

Aktuelle Depotübersicht

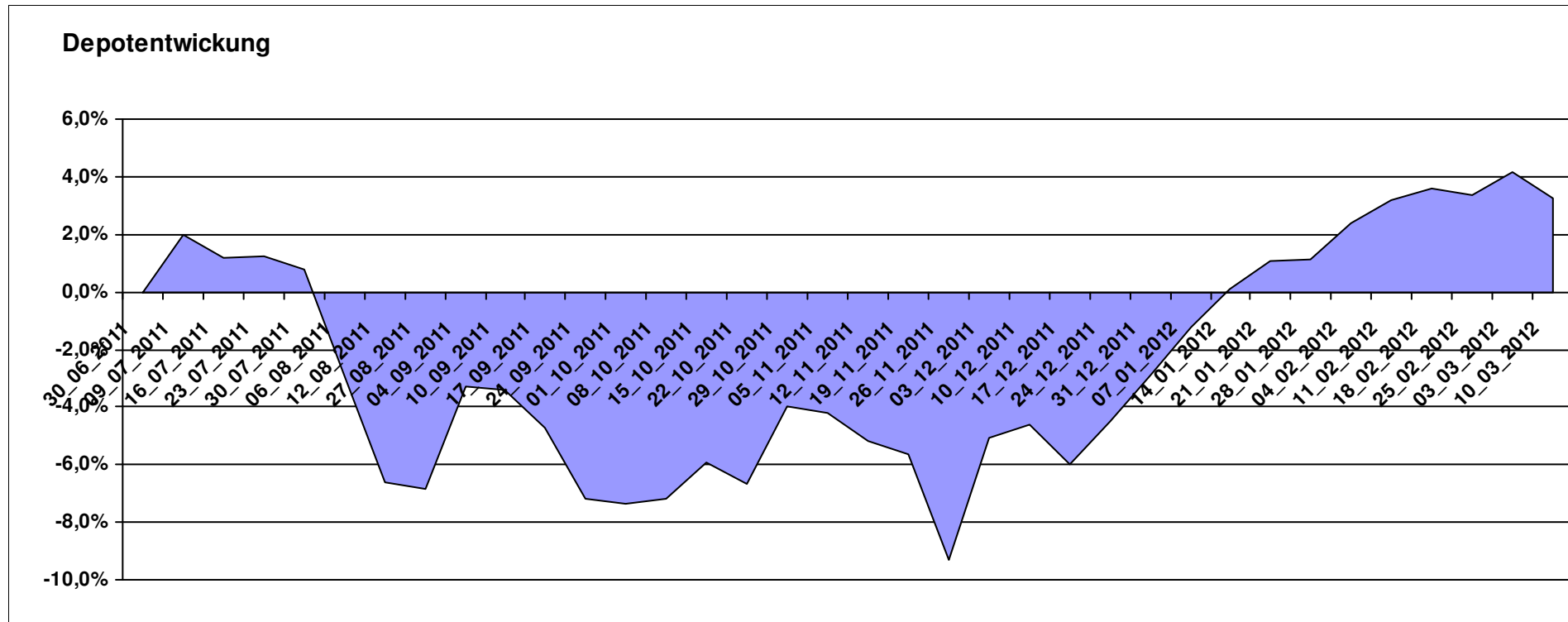
Letzter festgestellter Kurs vom: 10.03.2012

Bericht erstellt am: 10.03.2012 07:40:28

[BM] ARERO		Benchmark									
WKN	Wertpapier Name	Stück	Bestand Einstandspreis	MW	letztter Kurs	Aktuell Depotwert	Div.	Gewinn/Verlust Kurs	Summe	v.H	Portfolio
LU0360863863	ARERO	76,040	10.000,00	131,51	135,80	10.326,21	0,00	326,21	326,21	3,26%	100,00%

Aktuelle Depotperformance

10.000,00 10.326,21 0,00 326,21 326,21 3,26%



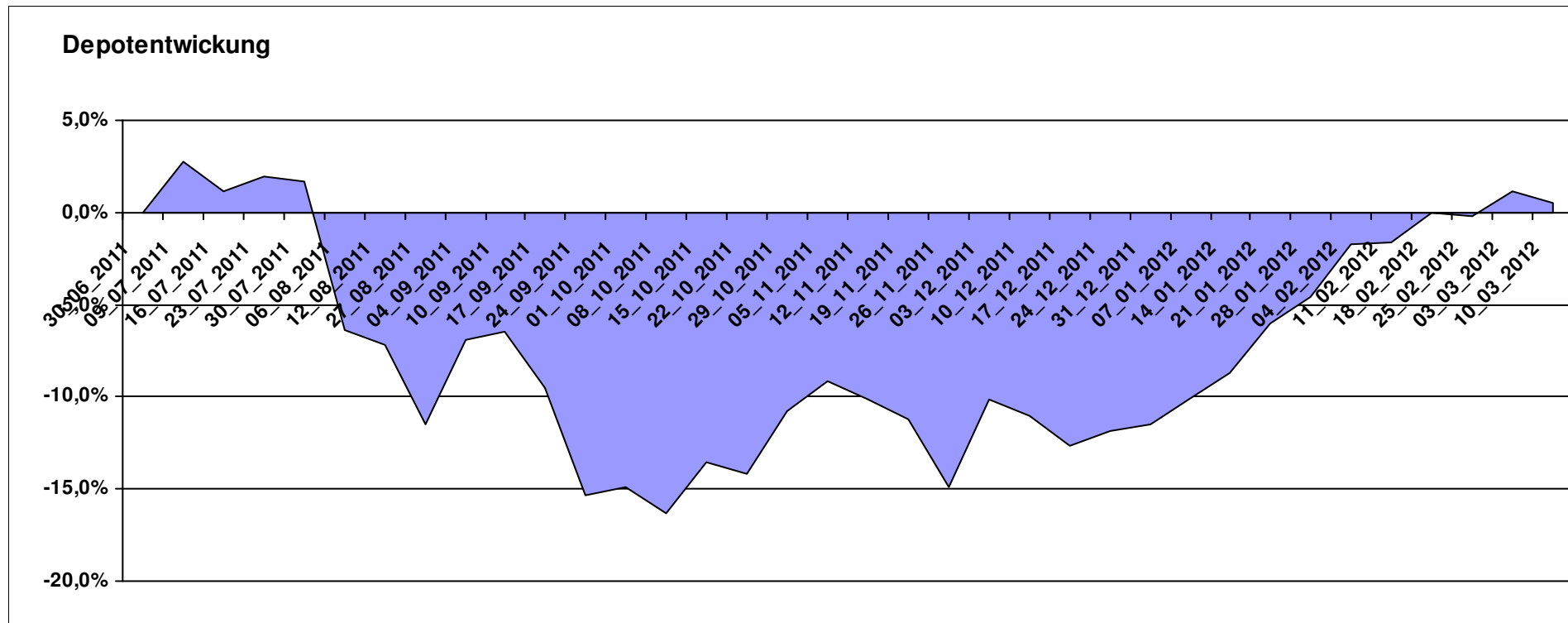
Aktuelle Depotübersicht

Letzter festgestellter Kurs vom: 10.03.2012

Bericht erstellt am: 10.03.2012 07:40:28

[BM] ASEANLADAEI		Benchmark									
WKN	Wertpapier Name	Stück	Bestand Einstandspreis	MW	letztter Kurs	Aktuell Depotwert	Div.	Gewinn/Verlust Kurs	Summe	v.H	Portfolio
LU0147784119	NESTOR Australien Fonds	5,426	2.000,00	368,60	409,93	2.224,25	0,00	224,25	224,25	11,21%	22,12%
IE0000830236	Baring ASEAN Frontiers Fund (USD)	16,361	2.000,00	122,24	127,66	2.088,68	0,00	88,68	88,68	4,43%	20,77%
LU0298454090	BlackRock Latin American Opp Fund A2 USD	19,296	2.000,00	103,65	105,01	2.026,22	0,00	26,22	26,22	1,31%	20,15%
LU0207947044	FPM Funds Stockpicker Germany Sm/Mid C	11,966	2.000,00	167,14	157,03	1.879,02	0,00	-120,98	-120,98	-6,05%	18,69%
LU0088927925	Henderson Horizon Pan European Property Equities A2	95,283	2.000,00	20,99	19,27	1.836,11	0,00	-163,89	-163,89	-8,19%	18,26%

Aktuelle Depotperformance 10.000,00 10.054,28 0,00 54,29 54,29 0,54%



Aktuelle Depotübersicht

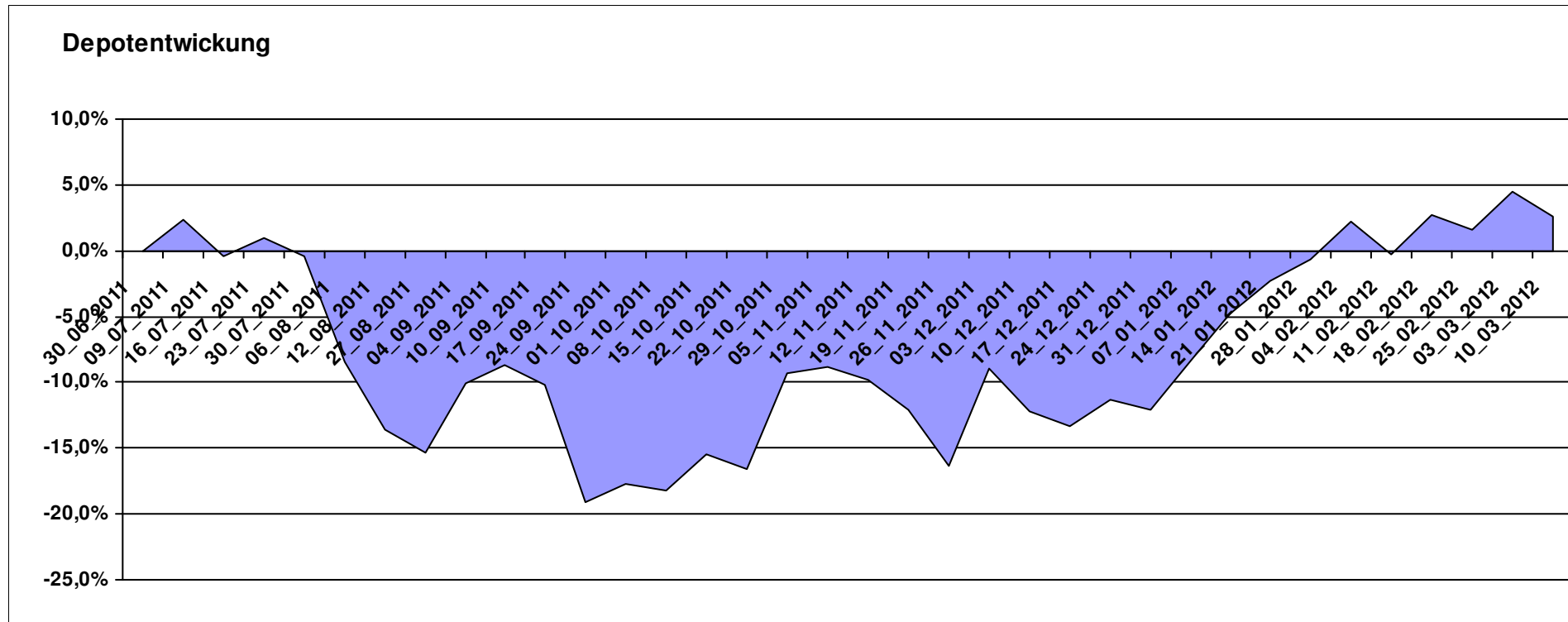
Letzter festgestellter Kurs vom: 10.03.2012

Bericht erstellt am: 10.03.2012 07:40:28

[BM] BRIC		Benchmark									
WKN	Wertpapier Name	Stück	Bestand Einstandspreis	MW	letzte r Kurs	Aktuell Depotwert	Div.	Gewinn/Verlust Kurs	Summe	v.H	Portfolio
DE000A0C4CJ1	DAXglobal BRIC Index (Perf)	18,825	10.000,00	531,22	545,21	10.263,36	0,00	263,36	263,36	2,63%	100,00%

Aktuelle Depotperformance

10.000,00 10.263,36 0,00 263,36 263,36 2,63%



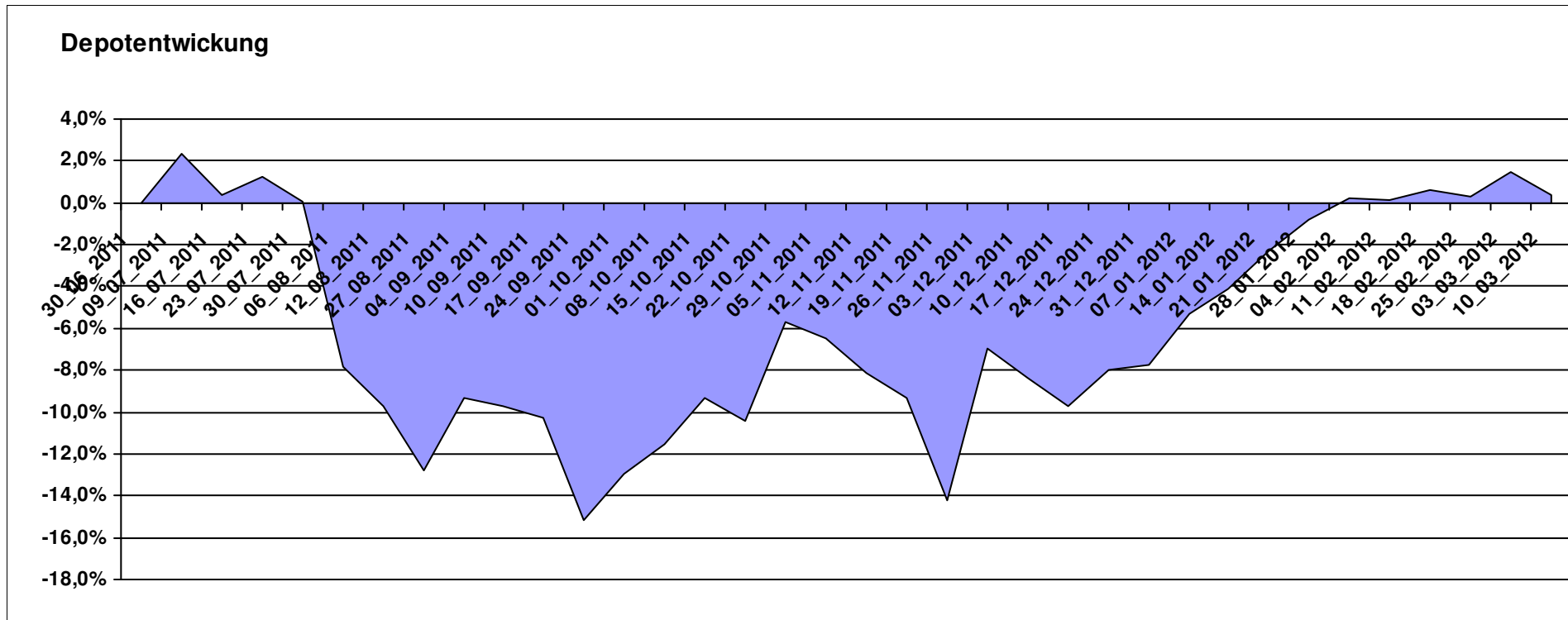
Aktuelle Depotübersicht

Letzter festgestellter Kurs vom: 10.03.2012

Bericht erstellt am: 10.03.2012 07:40:28

[BM] DEKA Fonds		Benchmark									
WKN	Wertpapier Name	Stück	Bestand Einstandspreis	MW	letztter Kurs	Aktuell Depotwert	Div.	Gewinn/Verlust Kurs	Summe	v.H	Portfolio
LU0350482435	DekaLuxTeam-EM	19,641	2.000,00	101,83	107,92	2.119,61	0,00	119,61	119,61	5,98%	21,11%
DE0005896872	Deka-Euroland Balance CF	38,588	2.000,00	51,83	54,48	2.102,26	0,00	102,26	102,26	5,11%	20,94%
DE000DK2CDS0	Deka-DividendenStrategie CF	19,194	2.000,00	104,20	106,00	2.034,55	0,00	34,55	34,55	1,73%	20,26%
LU0349172485	DekaLux-GlobalResources CF	22,732	2.000,00	87,98	87,37	1.986,13	0,00	-13,87	-13,87	-0,69%	19,78%
DE0008474503	DekaFonds CF	27,067	2.000,00	73,89	66,45	1.798,62	0,00	-201,38	-201,38	-10,07%	17,91%

Aktuelle Depotperformance 10.000,00 10.041,17 0,00 41,17 41,17 0,41%



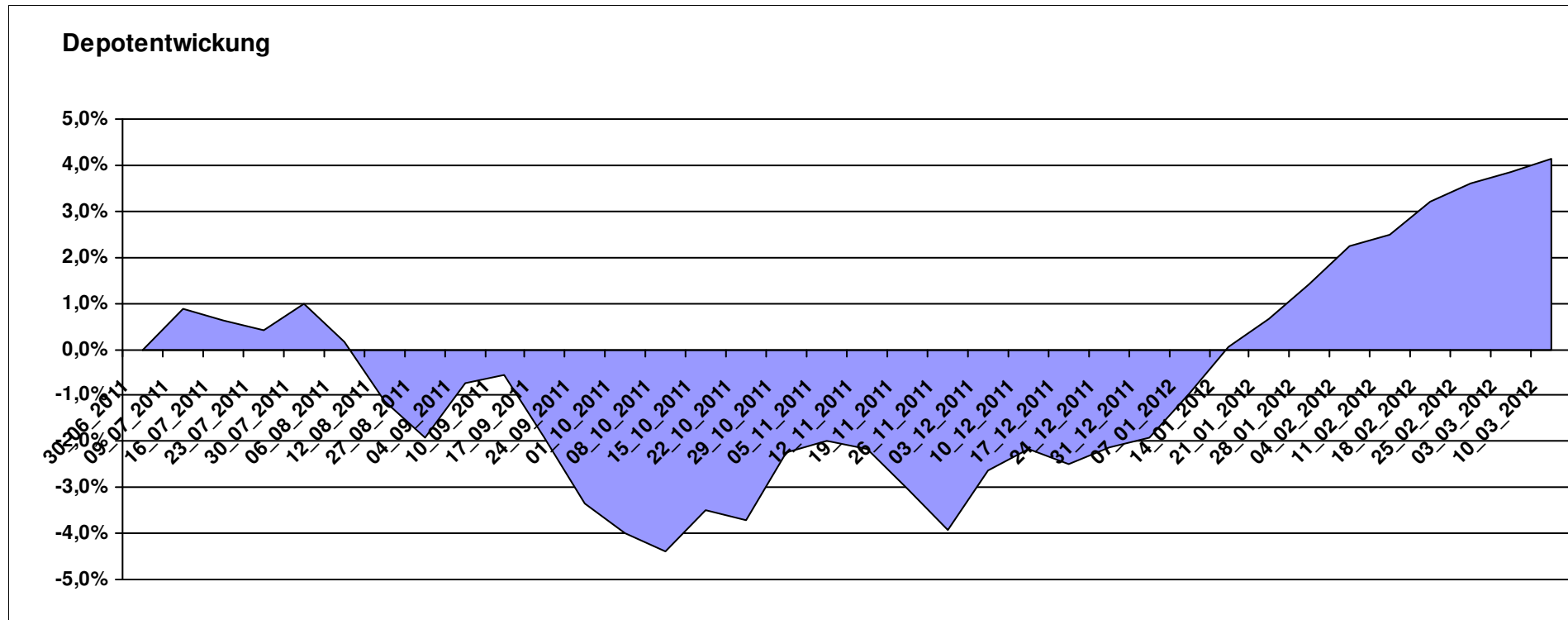
Aktuelle Depotübersicht

Letzter festgestellter Kurs vom: 10.03.2012

Bericht erstellt am: 10.03.2012 07:40:28

[BM] Der Konservative		Benchmark									
WKN	Wertpapier Name	Stück	Bestand Einstandspreis	MW	letztter Kurs	Aktuell Depotwert	Div.	Gewinn/Verlust Kurs	Summe	v.H	Portfolio
3B00B1VMCY93	M&G OPTIMAL INCOME FUND	140,848	2.000,00	14,20	15,36	2.163,43	0,00	163,43	163,43	8,17%	20,77%
LU0592698954	Carmignac Emerging Patrimoine A	20,022	2.000,00	99,89	106,12	2.124,80	0,00	124,80	124,80	6,24%	20,40%
LU0185172052	LuxTopic - Cosmopolitan	13,773	2.000,00	145,21	151,21	2.082,64	0,00	82,64	82,64	4,13%	20,00%
DE0009807016	Hausinvest	48,438	2.000,00	41,29	42,12	2.040,20	0,00	40,20	40,20	2,01%	19,59%
LU0136412771	Ethna-AKTIV-E A	18,086	2.000,00	110,58	110,84	2.004,70	0,00	4,70	4,70	0,24%	19,25%

Aktuelle Depotperformance 10.000,00 10.415,77 0,00 415,77 415,77 4,16%

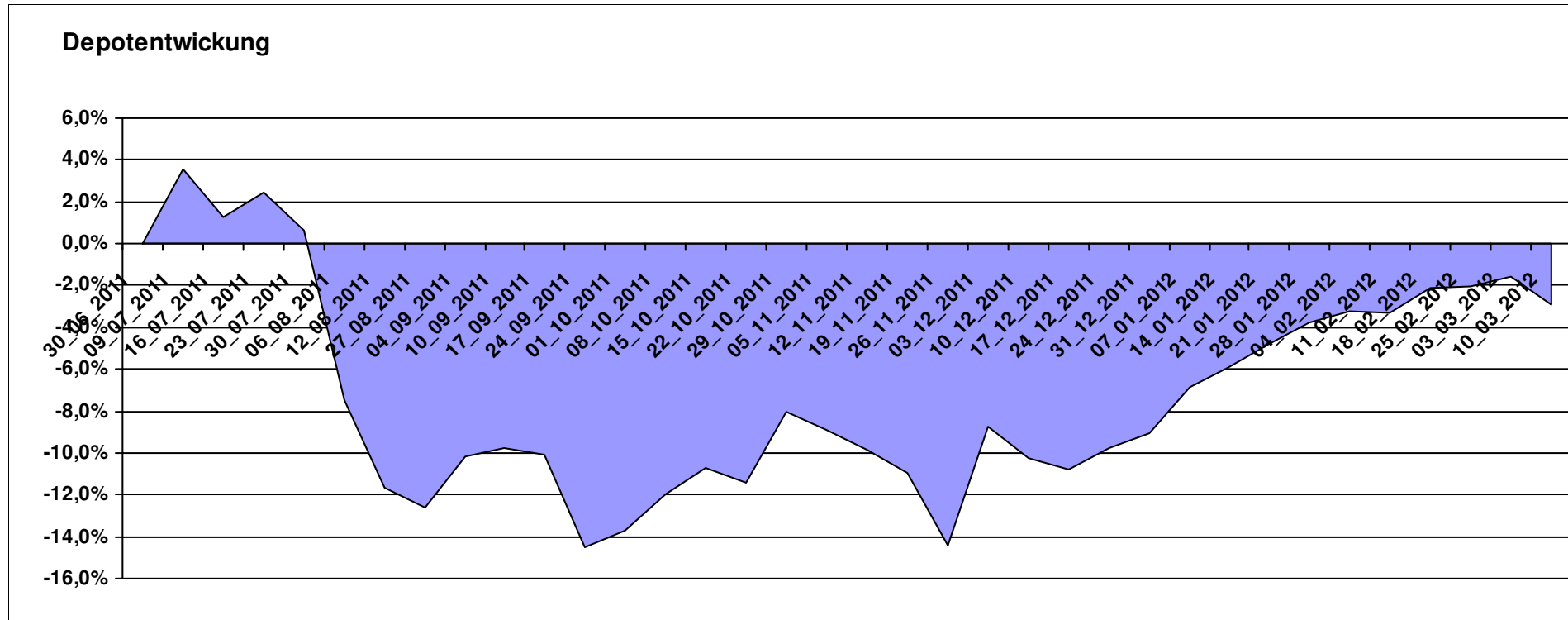


Aktuelle Depotübersicht

Letzter festgestellter Kurs vom: 10.03.2012

Bericht erstellt am: 10.03.2012 07:40:28

[BM] Die beliebtesten Fonds		Benchmark									
WKN	Wertpapier Name	Stück	Bestand Einstandspreis	MW	letztter Kurs	Aktuell Depotwert	Div.	Gewinn/Verlust Kurs	Summe	v.H	Portfolio
GB0030932676	M&G Global Basic	167,154	4.000,00	23,93	24,42	4.081,91	0,00	81,91	81,91	2,05%	42,04%
DE0005561674	ETF Dachfonds	301,659	4.000,00	13,26	12,42	3.746,61	0,00	-253,39	-253,39	-6,33%	38,58%
DE0008490962	DWS Deutschland	16,920	2.000,00	118,20	111,21	1.881,73	0,00	-118,27	-118,27	-5,91%	19,38%
Aktuelle Depotperformance		10.000,00		9.710,25		0,00	-289,76	-289,76	-2,90%		



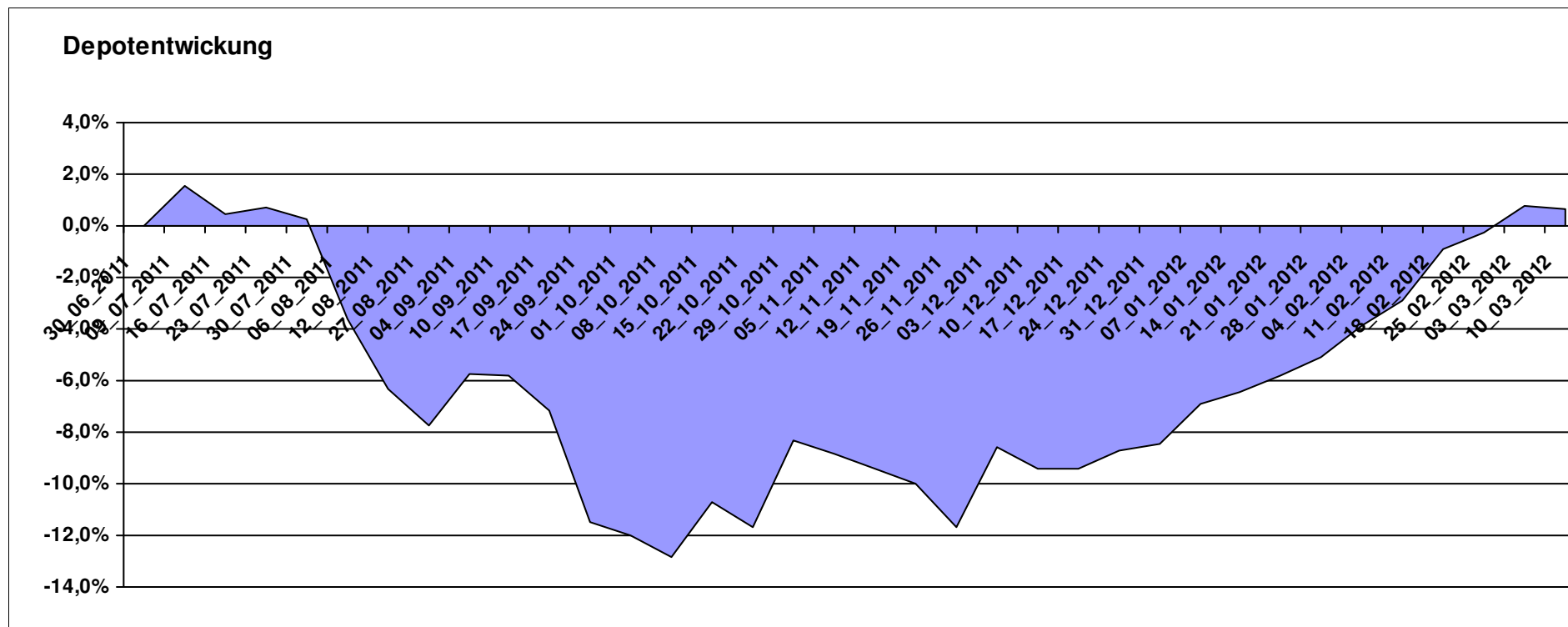
Aktuelle Depotübersicht

Letzter festgestellter Kurs vom: 10.03.2012

Bericht erstellt am: 10.03.2012 07:40:28

[BM] DJE Fonds		Benchmark									
WKN	Wertpapier Name	Stück	Bestand Einstandspreis	MW	letztter Kurs	Aktuell Depotwert	Div.	Gewinn/Verlust Kurs	Summe	v.H	Portfolio
LU0185172052	LuxTopic - Cosmopolitan	13,773	2.000,00	145,21	151,21	2.082,64	0,00	82,64	82,64	4,13%	20,70%
LU0159549574	DJE - Renten Global P (EUR)	14,385	2.000,00	139,03	144,62	2.080,41	0,00	80,41	80,41	4,02%	20,68%
LU0350835707	DJE - AGRAR & ERNAEHRUNG P	16,919	2.000,00	118,21	116,88	1.977,50	0,00	-22,50	-22,50	-1,13%	19,65%
LU0159550150	DJE - Dividende & Substanz P (EUR)	8,351	2.000,00	239,48	235,51	1.966,84	0,00	-33,16	-33,16	-1,66%	19,55%
LU0188847478	LuxTopic - PACIFIC	97,656	2.000,00	20,48	20,01	1.954,10	0,00	-45,90	-45,90	-2,29%	19,42%

Aktuelle Depotperformance 10.000,00 10.061,49 0,00 61,50 61,50 0,61%



Aktuelle Depotübersicht

Letzter festgestellter Kurs vom: 10.03.2012

Bericht erstellt am: 10.03.2012 07:40:28

[BM] DWS Fonds		Benchmark									
WKN	Wertpapier Name	Stück	Bestand Einstandspreis	MW	letztter Kurs	Aktuell Depotwert	Div.	Gewinn/Verlust Kurs	Summe	v.H	Portfolio
DE0009848119	DWS Top Dividende	25,119	2.000,00	79,62	83,40	2.094,95	0,00	94,95	94,95	4,75%	21,18%
DE0009769760	DWS Top 50 Asien	19,728	2.000,00	101,38	101,83	2.008,88	0,00	8,88	8,88	0,44%	20,31%
DE0008490913	DWS High Income Bond Fund	78,678	2.000,00	25,42	25,40	1.998,43	0,00	-1,57	-1,57	-0,08%	20,20%
DE0009773010	DWS Emerging Markets	22,429	2.000,00	89,17	87,27	1.957,38	0,00	-42,62	-42,62	-2,13%	19,79%
DE0009769869	DWS Aktien Strategie Deutschland	10,848	2.000,00	184,37	168,85	1.831,64	0,00	-168,36	-168,36	-8,42%	18,52%

Aktuelle Depotperformance

10.000,00

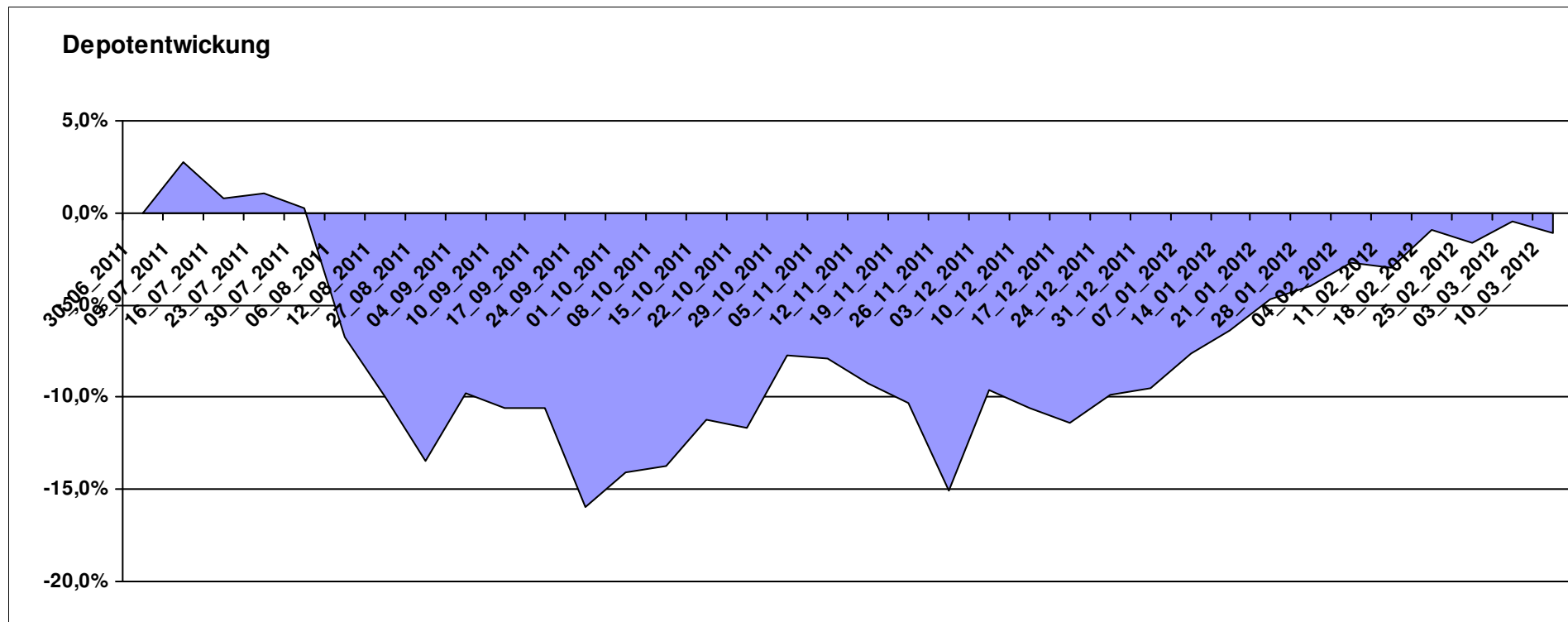
9.891,28

0,00

-108,72

-108,72

-1,09%

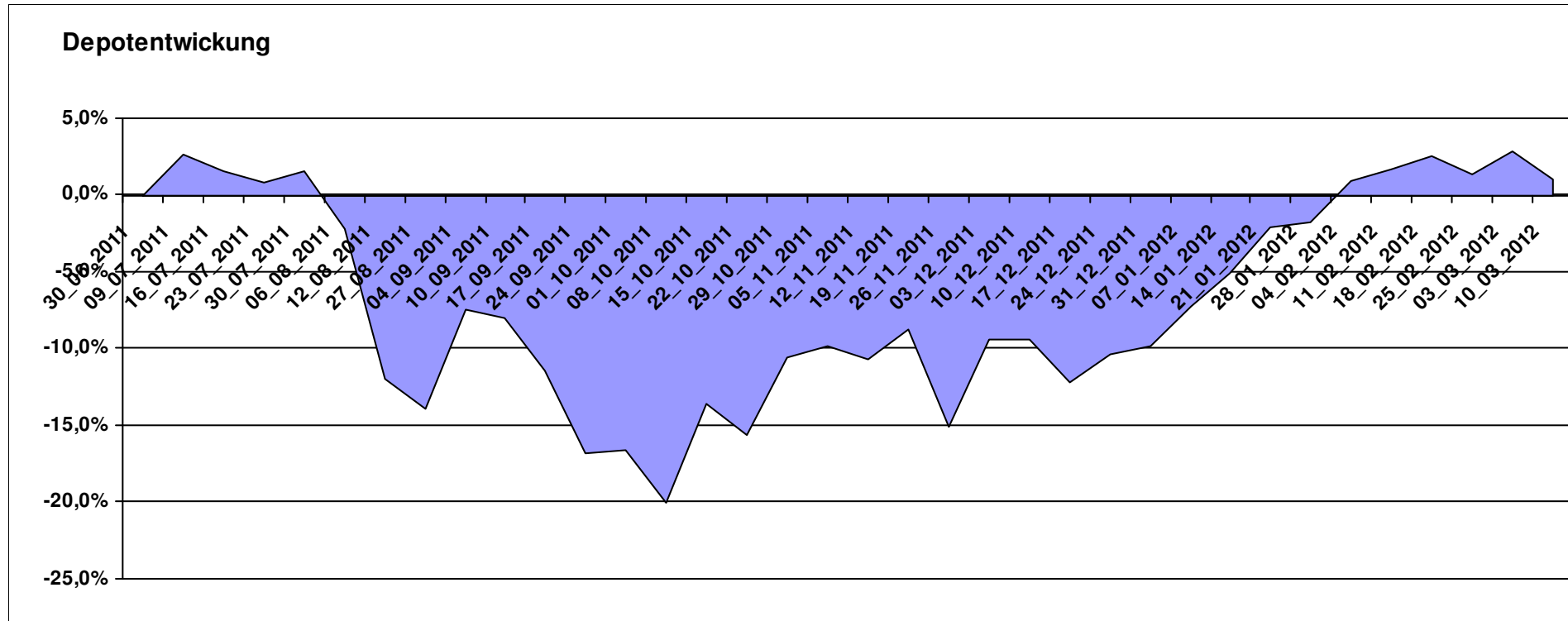


Aktuelle Depotübersicht

Letzter festgestellter Kurs vom: 10.03.2012

Bericht erstellt am: 10.03.2012 07:40:28

[BM] Emerging Market		Benchmark		Aktuell		Gewinn/Verlust		Portfolio			
WKN	Wertpapier Name	Stück	Bestand Einstandspreis	MW	letzter Kurs	Depotwert	Div.	Kurs Summe	v.H		
LU0292107645	db x-trackers Emerging Markets	337,434	10.000,00	29,64	29,95	10.106,16	0,00	106,16	106,16	1,06%	100,00%
Aktuelle Depotperformance			10.000,00			10.106,16	0,00	106,16	106,16	1,06%	



Aktuelle Depotübersicht

Letzter festgestellter Kurs vom: 10.03.2012

Bericht erstellt am: 10.03.2012 07:40:28

[BM] ETF		Benchmark									
WKN	Wertpapier Name	Stück	Bestand Einstandspreis	MW	Aktuell letzter Kurs	Depotwert	Div.	Gewinn/Verlust Kurs	Summe	v.H	Portfolio
LU0274208692	db x-trackers MSCI World TRN	88,809	2.000,00	22,52	24,13	2.142,96	0,00	142,96	142,96	7,15%	20,97%
LU0392495023	ComStage ETF MSCI Pacific	69,657	2.000,00	28,71	30,35	2.114,09	0,00	114,09	114,09	5,70%	20,69%
LU0292107645	db x-trackers Emerging Markets	67,487	2.000,00	29,64	29,95	2.021,23	0,00	21,23	21,23	1,06%	19,78%
FR0010174292	Lyxor ETF EuroMTS Inflation Linked	16,796	2.000,00	119,07	120,32	2.020,93	0,00	20,93	20,93	1,05%	19,78%
DE0005933923	iShares MDAX (DE)	19,851	2.000,00	100,75	96,61	1.917,82	0,00	-82,18	-82,18	-4,11%	18,77%

Aktuelle Depotperformance

10.000,00

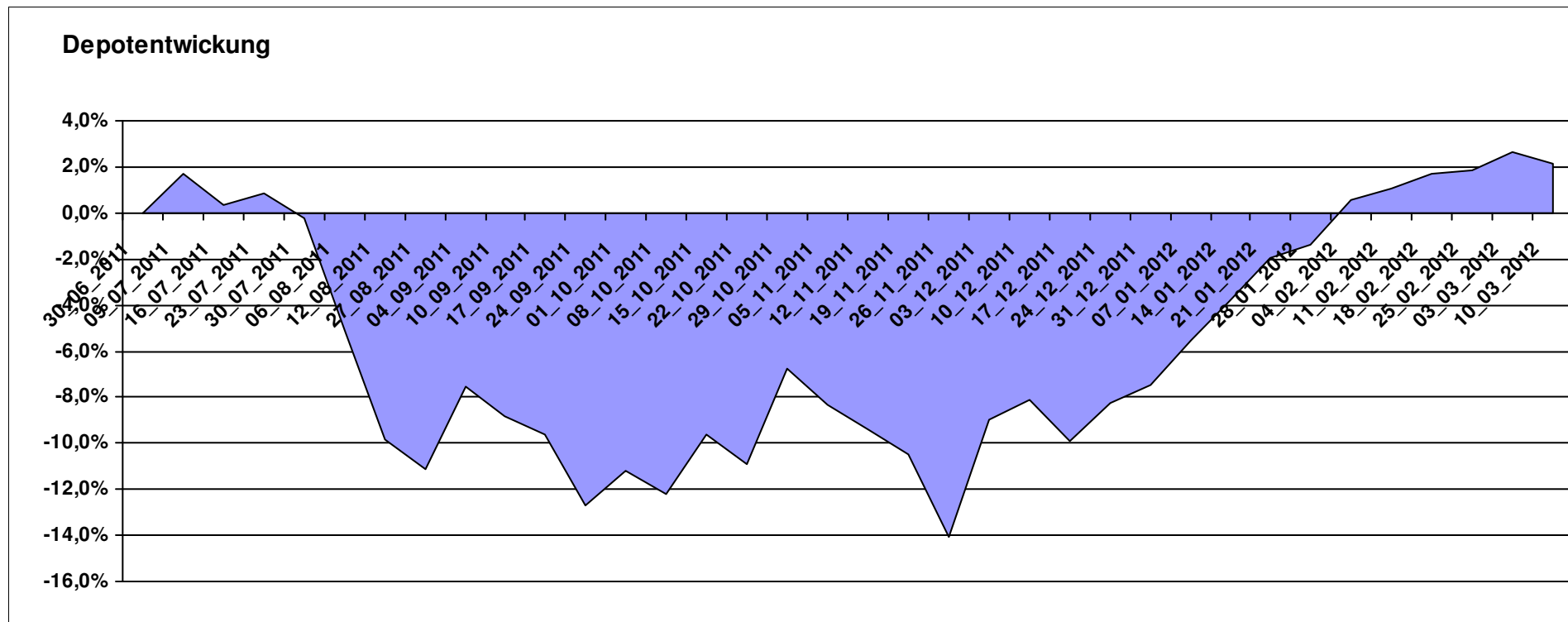
10.217,03

0,00

217,03

217,03

2,17%



Aktuelle Depotübersicht

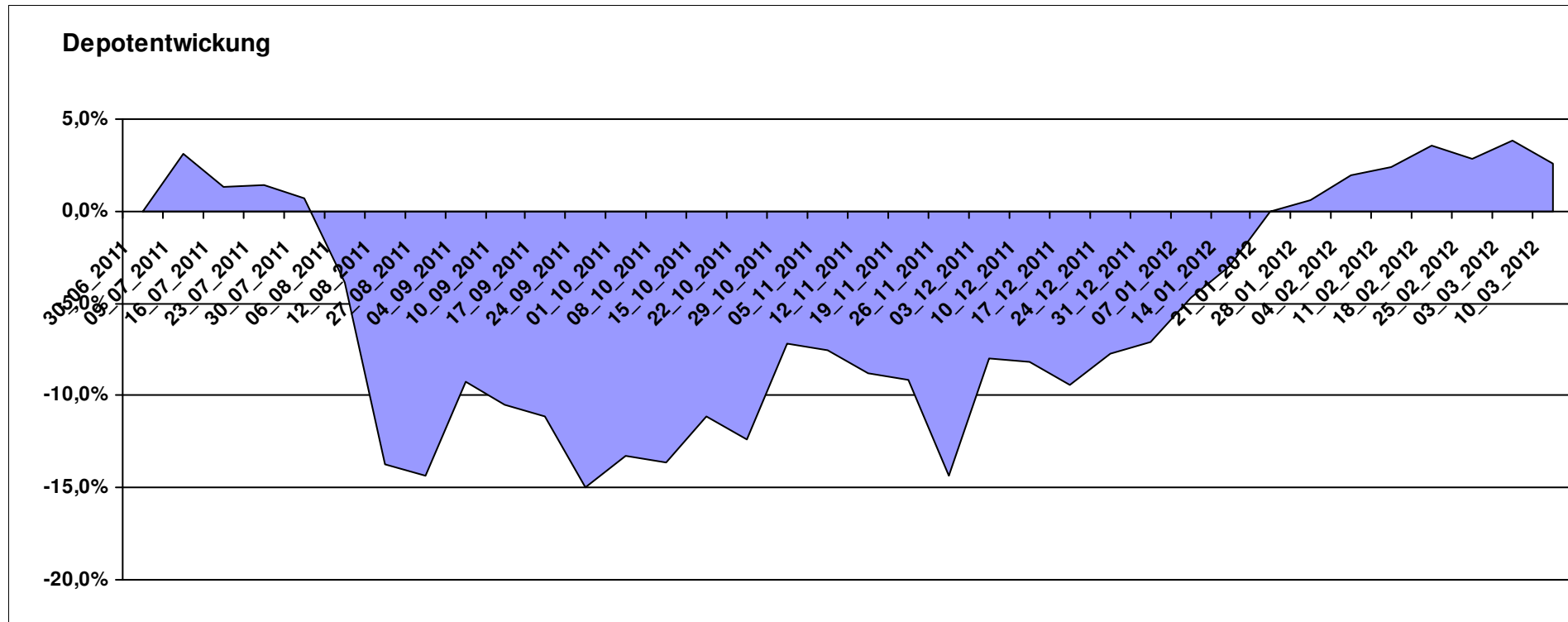
Letzter festgestellter Kurs vom: 10.03.2012

Bericht erstellt am: 10.03.2012 07:40:28

[BM] ETF Portfolio Global		Benchmark									
WKN	Wertpapier Name	Stück	Bestand Einstandspreis	MW	letztter Kurs	Aktuell Depotwert	Div.	Gewinn/Verlust Kurs	Summe	v.H	Portfolio
JE000A0MKQK7	ETF Portfolio Global	962,464	10.000,00	10,39	10,66	10.259,87	0,00	259,87	259,87	2,60%	100,00%

Aktuelle Depotperformance

10.000,00 10.259,87 0,00 259,87 259,87 2,60%



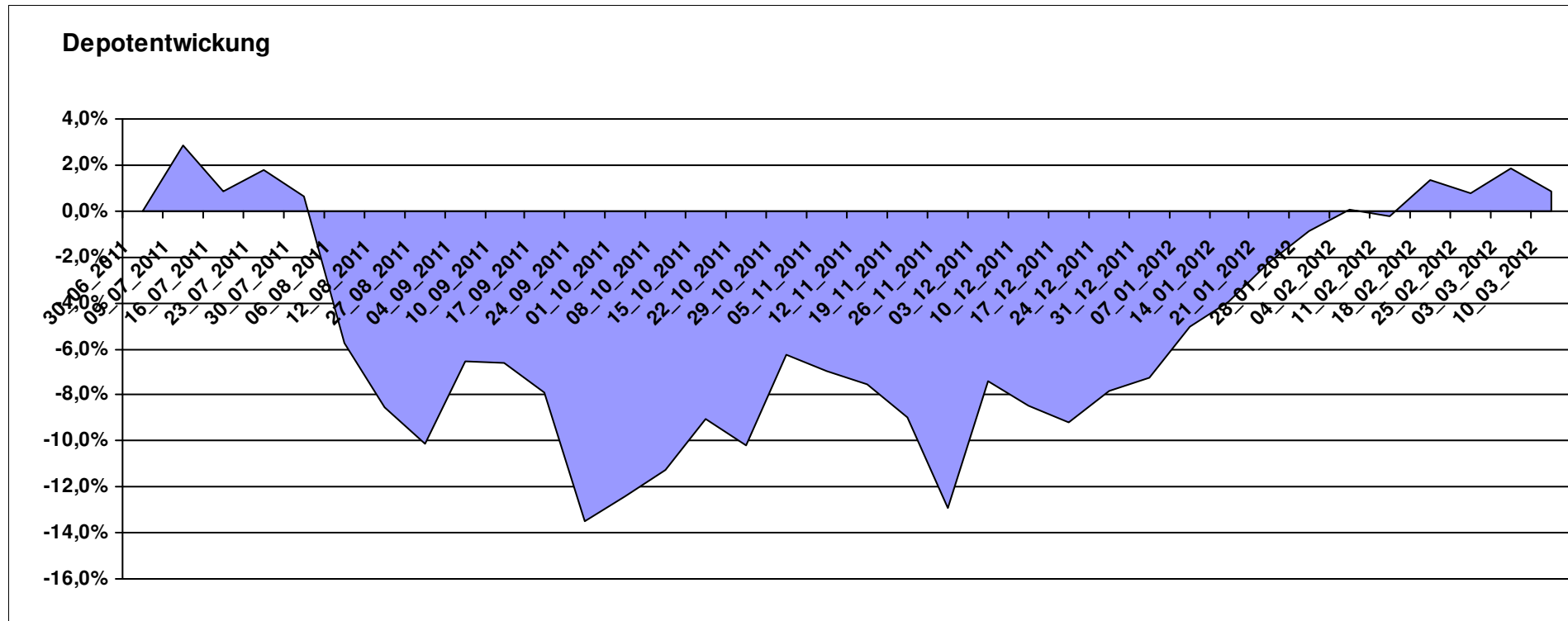
Aktuelle Depotübersicht

Letzter festgestellter Kurs vom: 10.03.2012

Bericht erstellt am: 10.03.2012 07:40:28

[BM] Freier Vermittler		Benchmark									
WKN	Wertpapier Name	Stück	Bestand Einstandspreis	MW	letztter Kurs	Aktuell Depotwert	Div.	Gewinn/Verlust Kurs	Summe	v.H	Portfolio
LU0132412106	Aberdeen - Emerging Market EQ FUND A2	45,350	2.000,00	44,10	47,92	2.173,16	0,00	173,16	173,16	8,66%	21,55%
LU0011963245	Aberdeen Global - Asia Pacific Equity Fund A2	42,169	2.000,00	47,43	50,04	2.110,16	0,00	110,16	110,16	5,51%	20,92%
GB0030932676	M&G Global Basic	83,577	2.000,00	23,93	24,42	2.040,95	0,00	40,95	40,95	2,05%	20,23%
LU0136412771	Ethna-AKTIV-E A	18,086	2.000,00	110,58	110,84	2.004,70	0,00	4,70	4,70	0,24%	19,88%
LU0124167924	FPM Funds Stockpicker Germany All Cap	8,238	2.000,00	242,78	213,35	1.757,56	0,00	-242,44	-242,44	-12,12%	17,42%

Aktuelle Depotperformance 10.000,00 10.086,53 0,00 86,53 86,53 0,87%



Aktuelle Depotübersicht

Letzter festgestellter Kurs vom: 10.03.2012

Bericht erstellt am: 10.03.2012 07:40:28

[BM] Long and Even Longer		Benchmark									
WKN	Wertpapier Name	Stück	Bestand Einstandspreis	MW	letztter Kurs	Aktuell Depotwert	Div.	Gewinn/Verlust Kurs	Summe	v.H	Portfolio
LU0411078552	db x-trackers S&P 500 2x Leveraged Daily	180,343	2.000,00	11,09	12,50	2.254,28	0,00	254,28	254,28	12,71%	25,68%
LU0488316646	ComStage ETF FTSE 100 Leveraged	53,678	2.000,00	37,26	39,16	2.102,04	0,00	102,04	102,04	5,10%	23,94%
DE000A0X8994	ETFX DAX 2x Long	12,231	2.000,00	163,52	126,24	1.544,03	0,00	-455,97	-455,97	-22,80%	17,59%
LU0419741094	ComStage ETF CAC 40 Leveraged	205,508	2.000,00	9,73	7,01	1.440,61	0,00	-559,39	-559,39	-27,97%	16,41%
DE000A0X9AB6	ETFX Dow Jones EURO STOXX 50 Leveraged (2x)	17,316	2.000,00	115,50	83,08	1.438,61	0,00	-561,39	-561,39	-28,07%	16,39%

Aktuelle Depotperformance

10.000,00

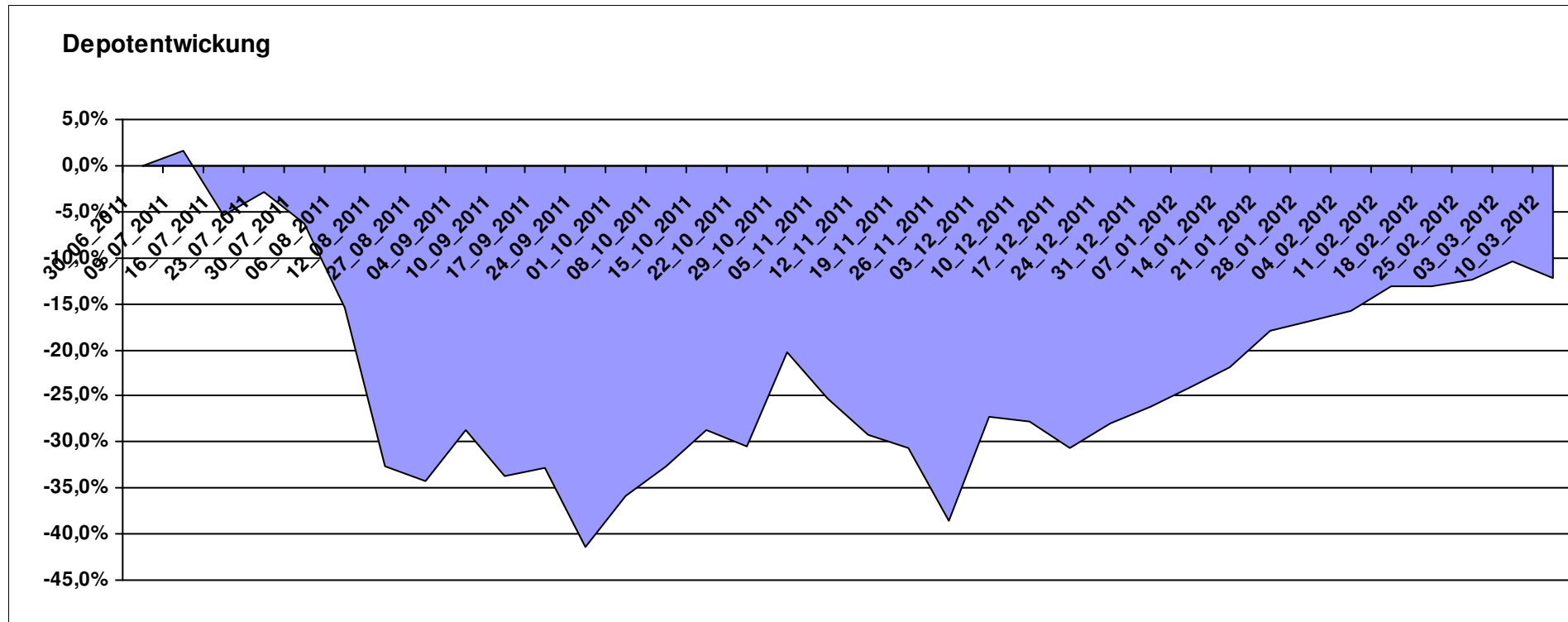
8.779,57

0,00

-1.220,42

-1.220,42

-12,20%

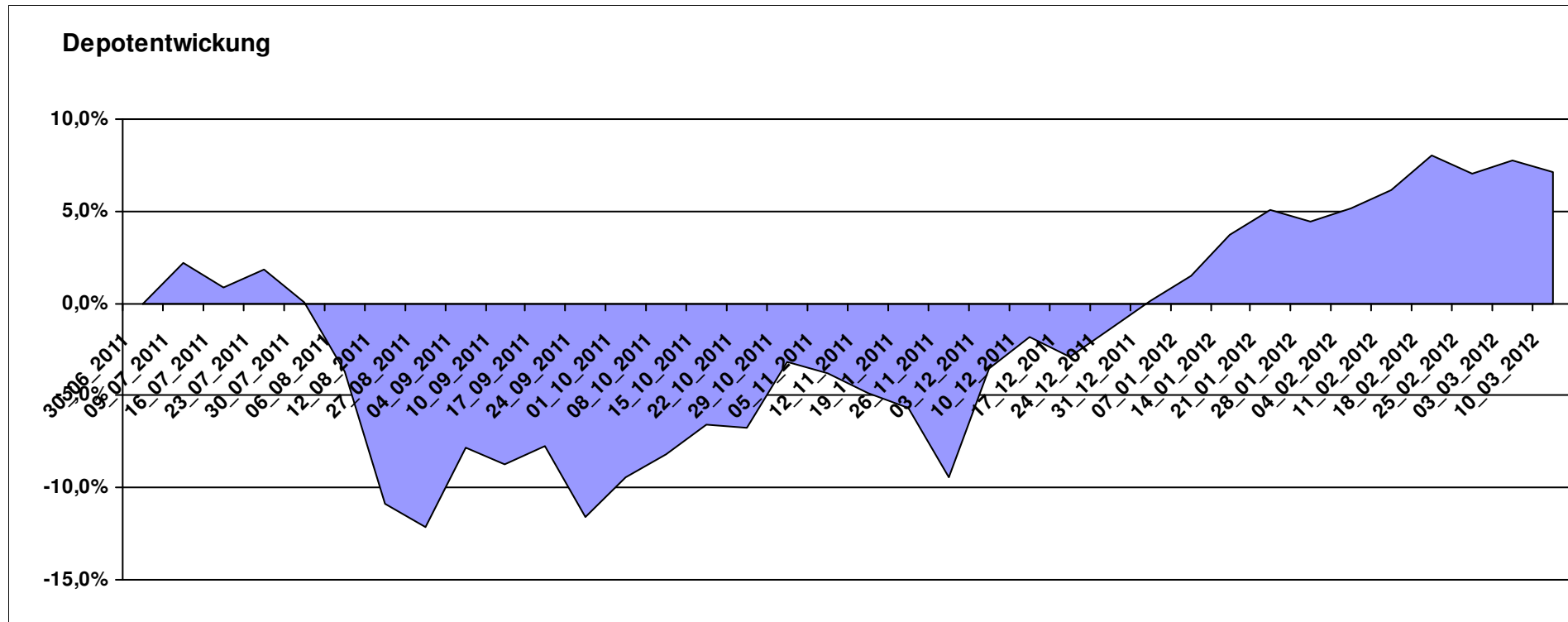


Aktuelle Depotübersicht

Letzter festgestellter Kurs vom: 10.03.2012

Bericht erstellt am: 10.03.2012 07:40:28

[BM] MSCI World		Benchmark									
WKN	Wertpapier Name	Stück	Bestand Einstandspreis	MW	letztter Kurs	Aktuell Depotwert	Div.	Gewinn/Verlust Kurs	Summe	v.H	Portfolio
LU0274208692	db x-trackers MSCI World TRN	444,044	10.000,00	22,52	24,13	10.714,78	0,00	714,78	714,78	7,15%	100,00%
Aktuelle Depotperformance			10.000,00			10.714,78	0,00	714,78	714,78	7,15%	



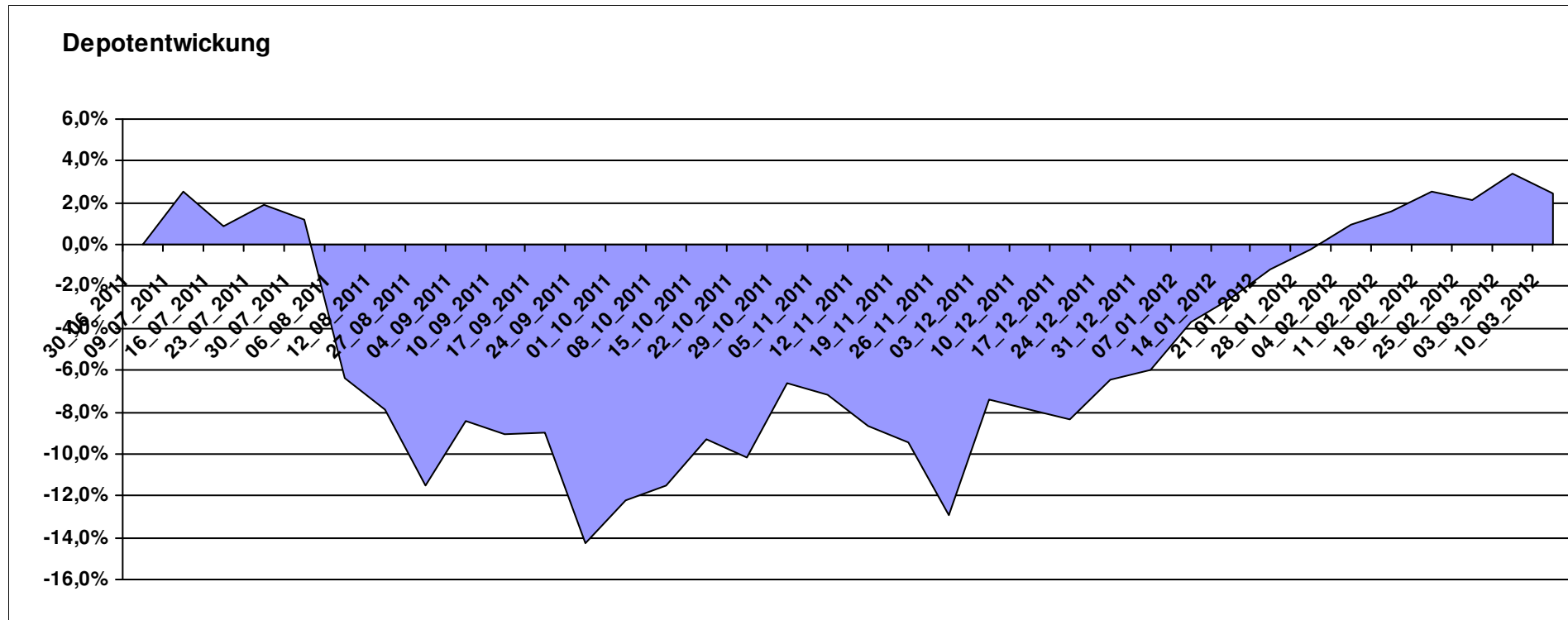
Aktuelle Depotübersicht

Letzter festgestellter Kurs vom: 10.03.2012

Bericht erstellt am: 10.03.2012 07:40:28

[BM] Oldies		Benchmark									
WKN	Wertpapier Name	Stück	Bestand Einstandspreis	MW	letztter Kurs	Aktuell Depotwert	Div.	Gewinn/Verlust Kurs	Summe	v.H	Portfolio
GB0032139684	M&G Recovery Fund A	97,966	2.000,00	20,42	22,62	2.215,99	0,00	215,99	215,99	10,80%	21,64%
IE0004868828	Baring ASEAN Frontiers	16,361	2.000,00	122,24	128,19	2.097,35	0,00	97,35	97,35	4,87%	20,48%
DE0008475047	Allianz PIMCO Euro Rentenfonds A (EUR)	39,223	2.000,00	50,99	53,26	2.089,04	0,00	89,04	89,04	4,45%	20,40%
LU0114760746	Templeton Growth (Euro) Fund Class A (acc)	206,825	2.000,00	9,67	10,05	2.078,59	0,00	78,59	78,59	3,93%	20,30%
DE0008471012	Fondak A	17,457	2.000,00	114,57	100,86	1.760,67	0,00	-239,33	-239,33	-11,97%	17,19%

Aktuelle Depotperformance 10.000,00 10.241,64 0,00 241,64 241,64 2,42%



Aktuelle Depotübersicht

Letzter festgestellter Kurs vom: 10.03.2012

Bericht erstellt am: 10.03.2012 07:40:28

[BM] PIIGS Index		Benchmark									
WKN	Wertpapier Name	Stück	Bestand Einstandspreis	MW	letztter Kurs	Aktuell Depotwert	Div.	Gewinn/Verlust Kurs	Summe	v.H	Portfolio
DE000CB78YX7	MSCI Irland (open End Zerti CoBa)	84,140	2.000,00	23,77	26,74	2.249,89	0,00	249,89	249,89	12,49%	27,83%
IT0003465736	FTSE MIB	0,099	2.000,00	0,00	16479,20	1.632,66	0,00	-367,34	-367,34	-18,37%	20,19%
ES0SI0000005	IBEX 35	0,193	2.000,00	0,00	8282,70	1.598,99	0,00	-401,01	-401,01	-20,05%	19,78%
PTING0200002	PSI 20	0,273	2.000,00	7323,78	5653,50	1.543,87	0,00	-456,13	-456,13	-22,81%	19,10%
CH0021605842	FTSE Athex 20 (open End Zerti UBS)	349,650	2.000,00	5,72	3,03	1.059,44	0,00	-940,56	-940,56	-47,03%	13,10%

Aktuelle Depotperformance

10.000,00

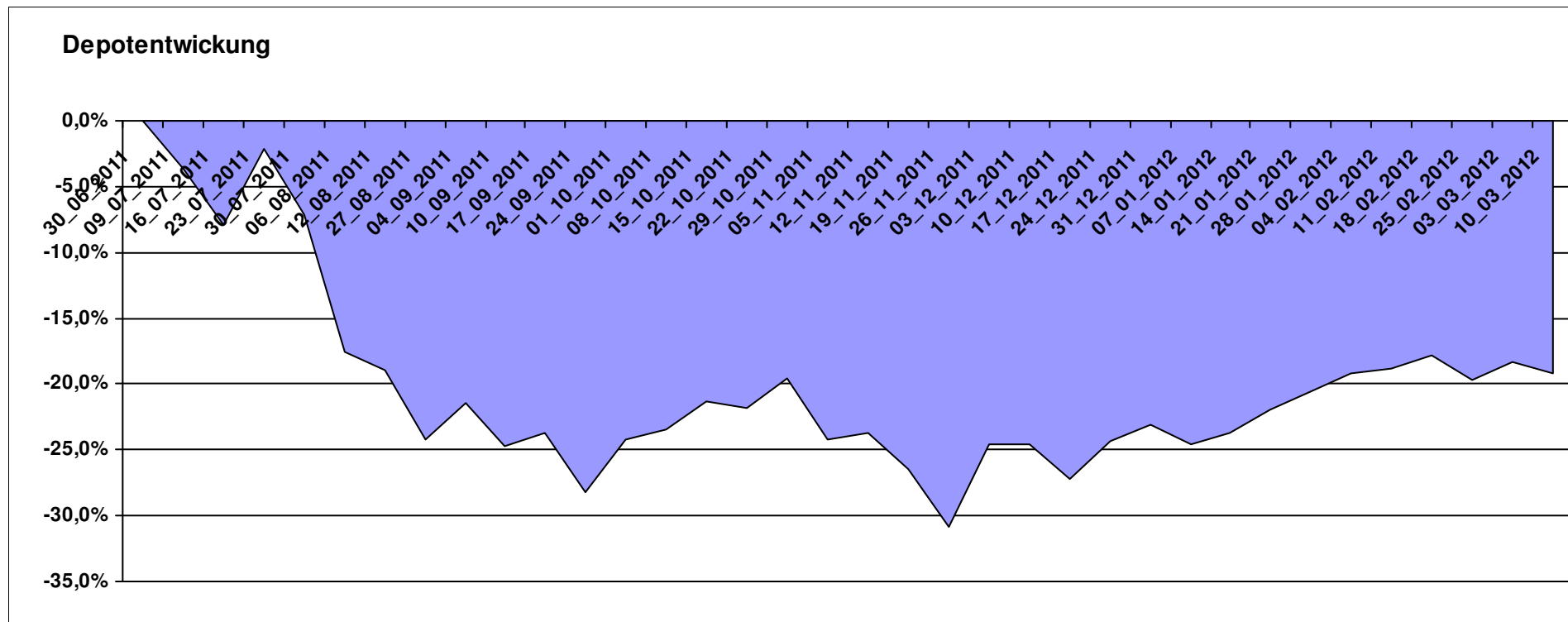
8.084,85

0,00

-1.915,14

-1.915,14

-19,15%



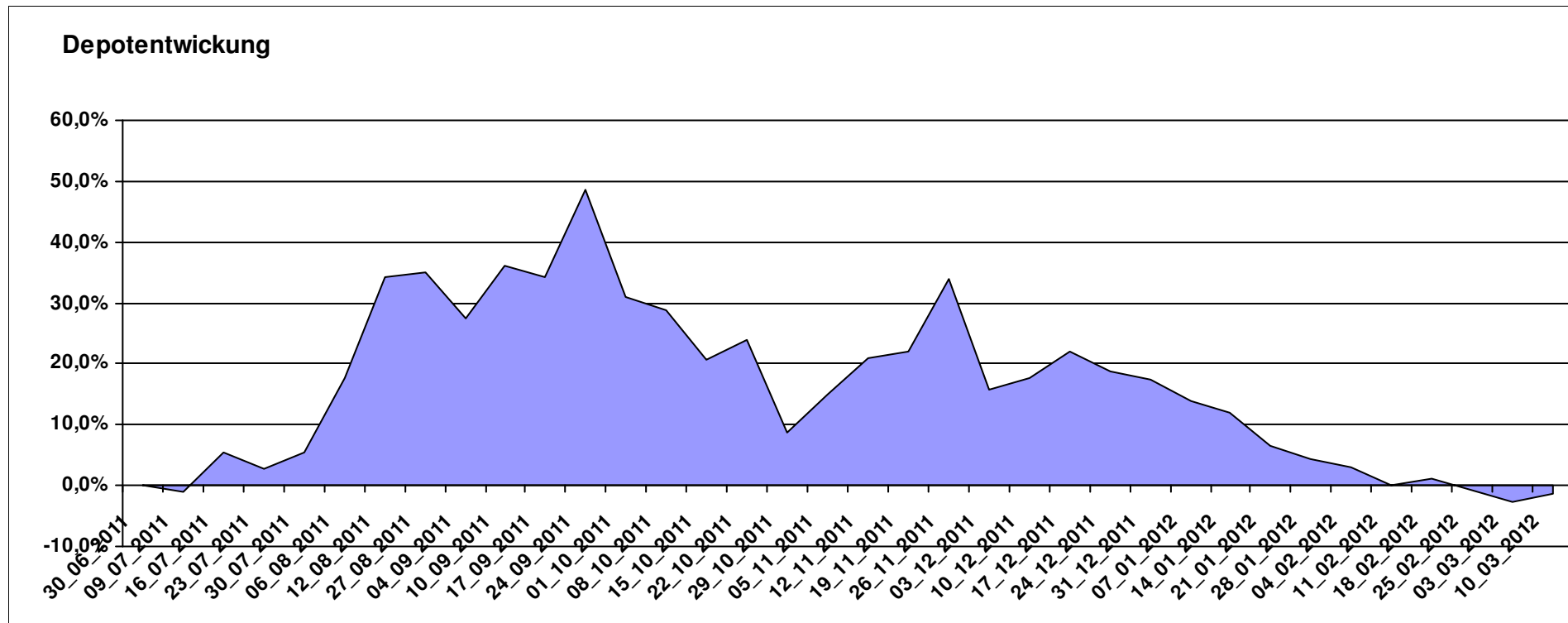
Aktuelle Depotübersicht

Letzter festgestellter Kurs vom: 10.03.2012

Bericht erstellt am: 10.03.2012 07:40:29

[BM] Short and Rather Short		Benchmark									
WKN	Wertpapier Name	Stück	Bestand Einstandspreis	MW	Aktuell letzter Kurs	Depotwert	Div.	Gewinn/Verlust Kurs	Summe	v.H	Portfolio
LU0419740955	ComStage ETF CAC 40 Short	38,304	2.000,00	52,21	54,69	2.094,82	0,00	94,82	94,82	4,74%	21,20%
LU0488316562	ComStage ETF FTSE 100 Short	58,565	2.000,00	34,15	34,91	2.044,52	0,00	44,52	44,52	2,23%	20,69%
LU0322251520	db x-trackers S&P 500 Short	68,864	2.000,00	29,04	28,64	1.972,27	0,00	-27,73	-27,73	-1,39%	19,96%
DE000A0X9AC4	ETFX Dow Jones EURO STOXX 50 Double Short (2x)	43,488	2.000,00	45,99	44,68	1.943,03	0,00	-56,97	-56,97	-2,85%	19,67%
DE000A0X9AA8	ETFX DAX 2x Short	54,645	2.000,00	36,60	33,40	1.825,14	0,00	-174,86	-174,86	-8,74%	18,47%

Aktuelle Depotperformance 10.000,00 9.879,78 0,00 -120,23 -120,23 -1,20%



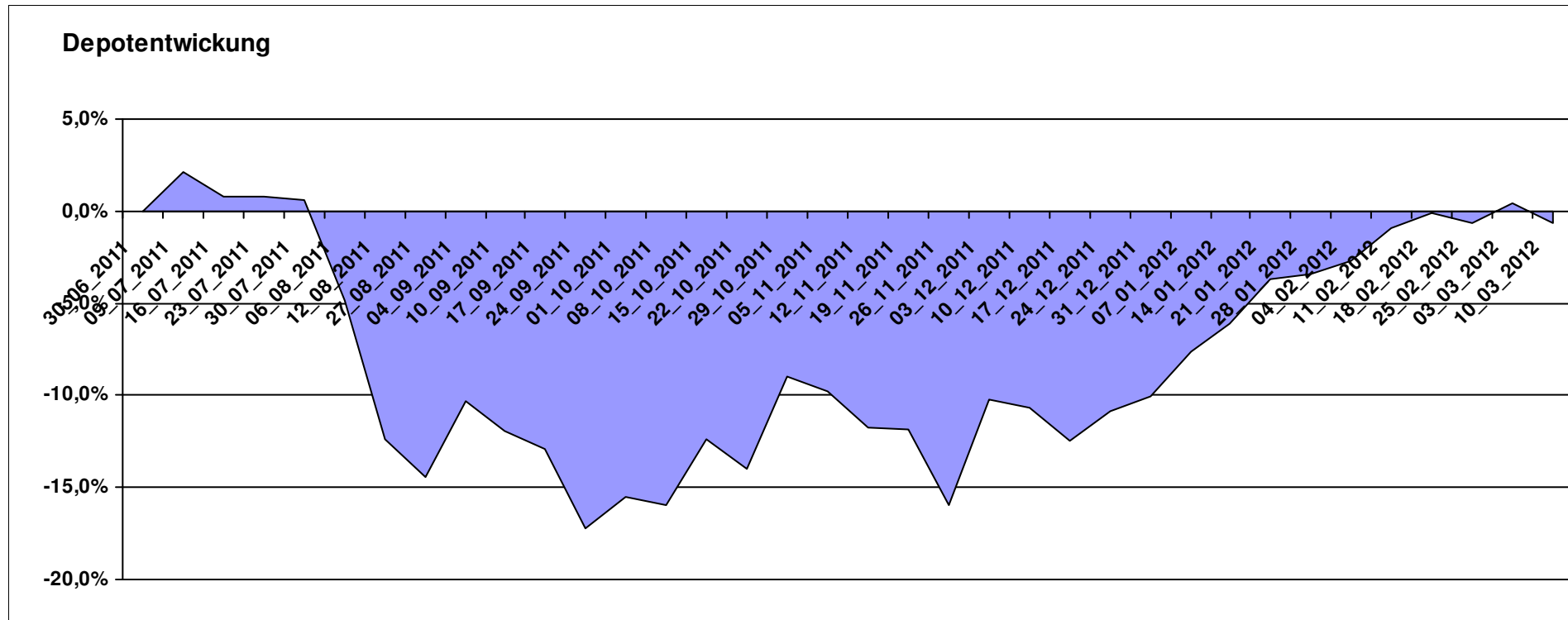
Aktuelle Depotübersicht

Letzter festgestellter Kurs vom: 10.03.2012

Bericht erstellt am: 10.03.2012 07:40:29

[BM] UNI Fonds		Benchmark									
WKN	Wertpapier Name	Stück	Bestand Einstandspreis	MW	letztter Kurs	Aktuell Depotwert	Div.	Gewinn/Verlust Kurs	Summe	v.H	Portfolio
DE0008491051	UniGlobal	18,116	2.000,00	110,40	119,68	2.168,12	0,00	168,12	168,12	8,41%	21,82%
DE0008491044	UniRak	24,628	2.000,00	81,21	83,42	2.054,43	0,00	54,43	54,43	2,72%	20,67%
LU0037079034	UniAsia	47,517	2.000,00	42,09	42,36	2.012,83	0,00	12,83	12,83	0,64%	20,25%
LU0115904467	UniEM Global	26,417	2.000,00	75,71	72,90	1.925,77	0,00	-74,23	-74,23	-3,71%	19,38%
DE0008491002	UniFonds	50,088	2.000,00	39,93	35,47	1.776,61	0,00	-223,39	-223,39	-11,17%	17,88%

Aktuelle Depotperformance 10.000,00 9.937,76 0,00 -62,25 -62,25 -0,62%



Aktuelle Depotübersicht

Letzter festgestellter Kurs vom: 10.03.2012

Bericht erstellt am: 10.03.2012 07:40:29

Abdurchdiemitte		Teilnehmer									
WKN	Wertpapier Name	Stück	Bestand Einstandspreis	MW	letztter Kurs	Aktuell Depotwert	Div.	Gewinn/Verlust Kurs	Summe	v.H	Portfolio
LU0132412106	Aberdeen - Emerging Market EQ FUND A2	45,350	2.000,00	44,10	47,92	2.173,16	0,00	173,16	173,16	8,66%	21,46%
GB0033874107	First State Greater ChinaA	441,308	2.000,00	4,53	4,69	2.069,73	0,00	69,73	69,73	3,49%	20,44%
LU0093745825	Ram Konservativ	12,623	2.000,00	158,44	161,60	2.039,89	0,00	39,89	39,89	1,99%	20,15%
IE0008369930	First State Indian Sub.	61,127	2.000,00	32,72	32,06	1.959,82	0,00	-40,18	-40,18	-2,01%	19,36%
DE0008490962	DWS Deutschland	16,920	2.000,00	118,20	111,21	1.881,73	0,00	-118,27	-118,27	-5,91%	18,59%

Aktuelle Depotperformance

10.000,00

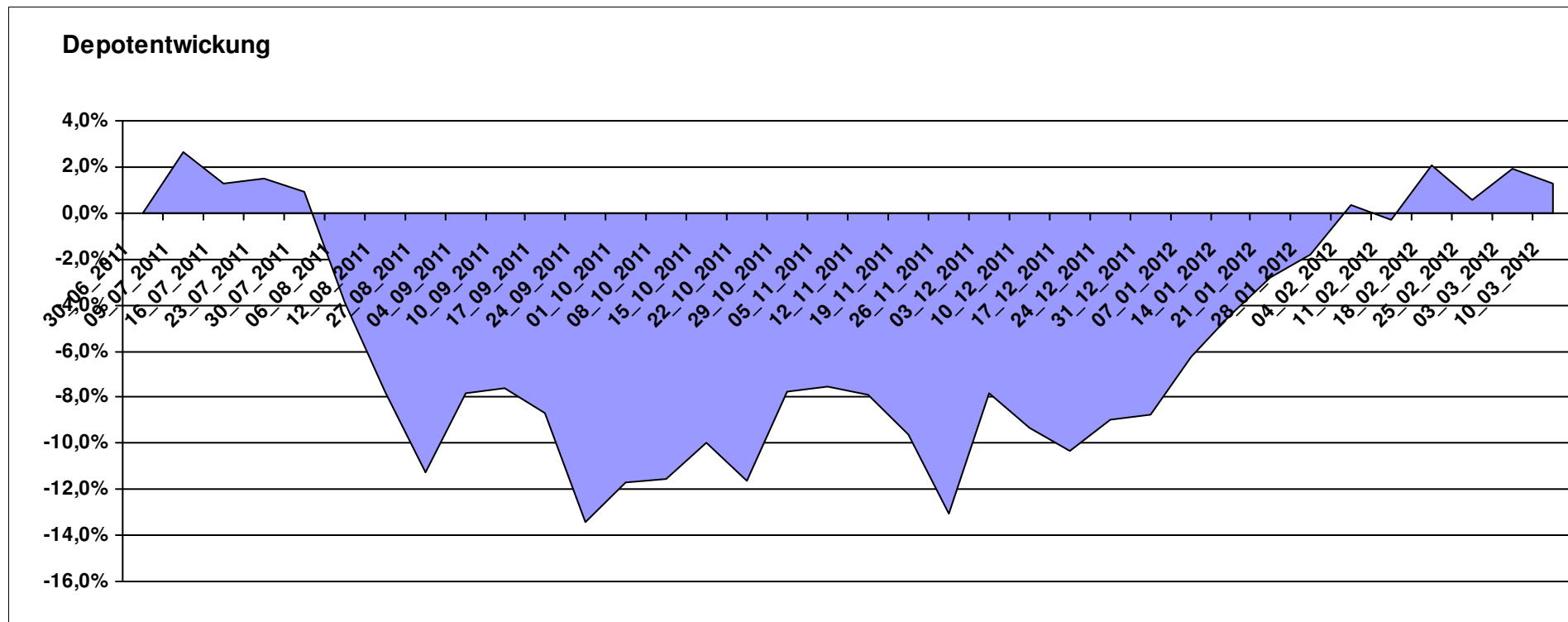
10.124,33

0,00

124,32

124,32

1,24%



Aktuelle Depotübersicht

Letzter festgestellter Kurs vom: 10.03.2012

Bericht erstellt am: 10.03.2012 07:40:29

André		Teilnehmer									
WKN	Wertpapier Name	Stück	Bestand Einstandspreis	MW	Aktuell letzter Kurs	Depotwert	Div.	Gewinn/Verlust Kurs	Summe	v.H	Portfolio
FR0010135103	Carmignac Patrimoine	0,398	2.000,00	5022,57	5359,07	2.134,00	0,00	134,00	134,00	6,70%	20,99%
DE000A0X7541	Acatis - Gané Value Event Fonds UI A	12,575	2.000,00	159,04	166,84	2.098,09	0,00	98,09	98,09	4,90%	20,64%
DE0009848119	DWS Top Dividende	25,119	2.000,00	79,62	83,40	2.094,95	0,00	94,95	94,95	4,75%	20,61%
DE0009807016	Hausinvest	48,438	2.000,00	41,29	42,12	2.040,20	0,00	40,20	40,20	2,01%	20,07%
LU0172157280	BGF World Mining Fund A2 EUR	35,255	2.000,00	56,73	51,00	1.797,99	0,00	-202,01	-202,01	-10,10%	17,69%

Aktuelle Depotperformance

10.000,00

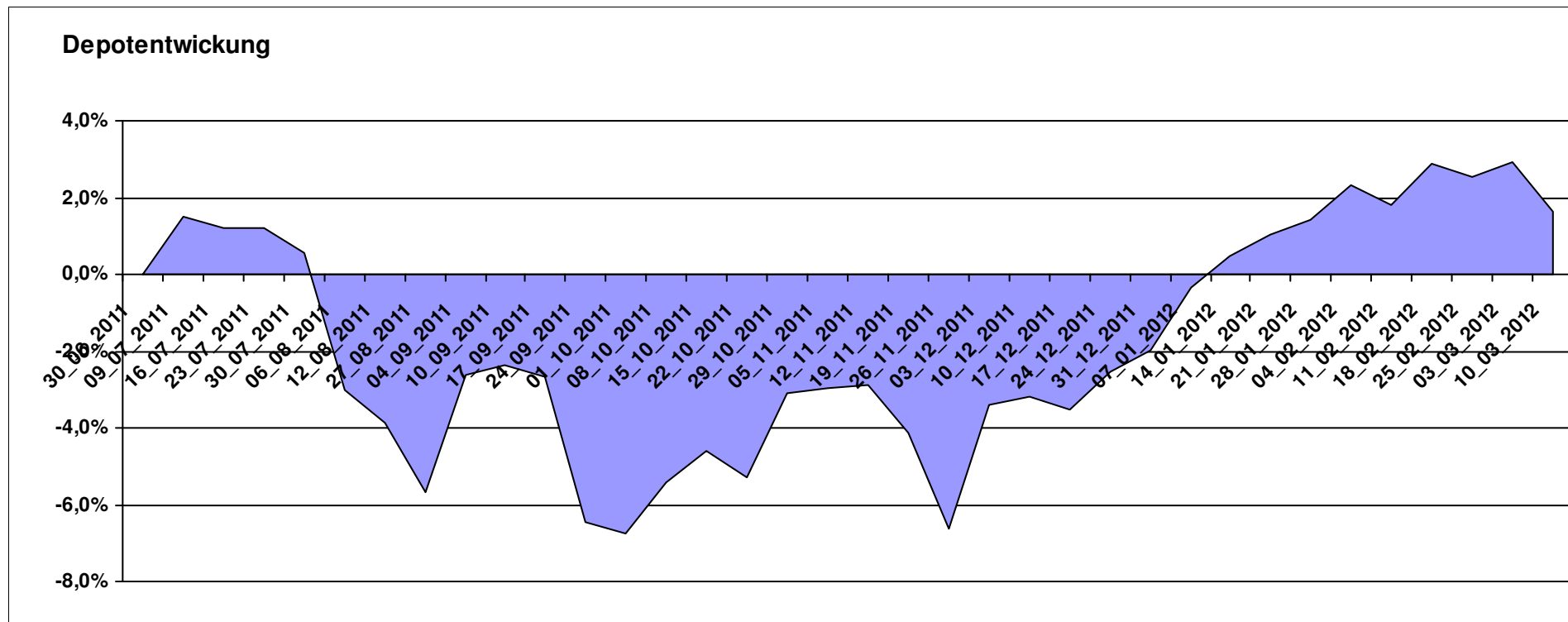
10.165,23

0,00

165,23

165,23

1,65%



Aktuelle Depotübersicht

Letzter festgestellter Kurs vom: 10.03.2012

Bericht erstellt am: 10.03.2012 07:40:29

Ariantes		Teilnehmer									
WKN	Wertpapier Name	Stück	Bestand Einstandspreis	MW	letzte Kurs	Aktuell Depotwert	Div.	Gewinn/Verlust Kurs	Summe	v.H	Portfolio
FR0010689695	EasyETF EURO STOXX 50 Double Short	105,760	2.000,00	18,91	18,91	1.999,92	0,00	-0,08	-0,08	0,00%	22,81%
LI0034492384	PI Global Value Fund	13,614	2.000,00	146,91	146,05	1.988,29	0,00	-11,71	-11,71	-0,59%	22,68%
LU0322251520	db x-trackers S&P 500 Short	68,864	2.000,00	29,04	28,64	1.972,27	0,00	-27,73	-27,73	-1,39%	22,49%
DE000A0V9YG7	ETFS Leveraged Agriculture DJ-UBSC	93,240	2.000,00	21,45	17,76	1.655,94	0,00	-344,06	-344,06	-17,20%	18,88%
LU0411075020	db x-trackers SHORTDAX X2 DAILY ETF 1C	45,095	1.995,92	44,26	25,55	1.152,19	0,00	-843,73	-843,73	-42,27%	13,14%
DE000A1DFSA1	ETFS Long CHF Short EUR ISIN	0,000	4,08	0,00	58,85	0,00	0,00	-4,08	-4,08	Abger.	0,00%

Aktuelle Depotperformance

10.000,00

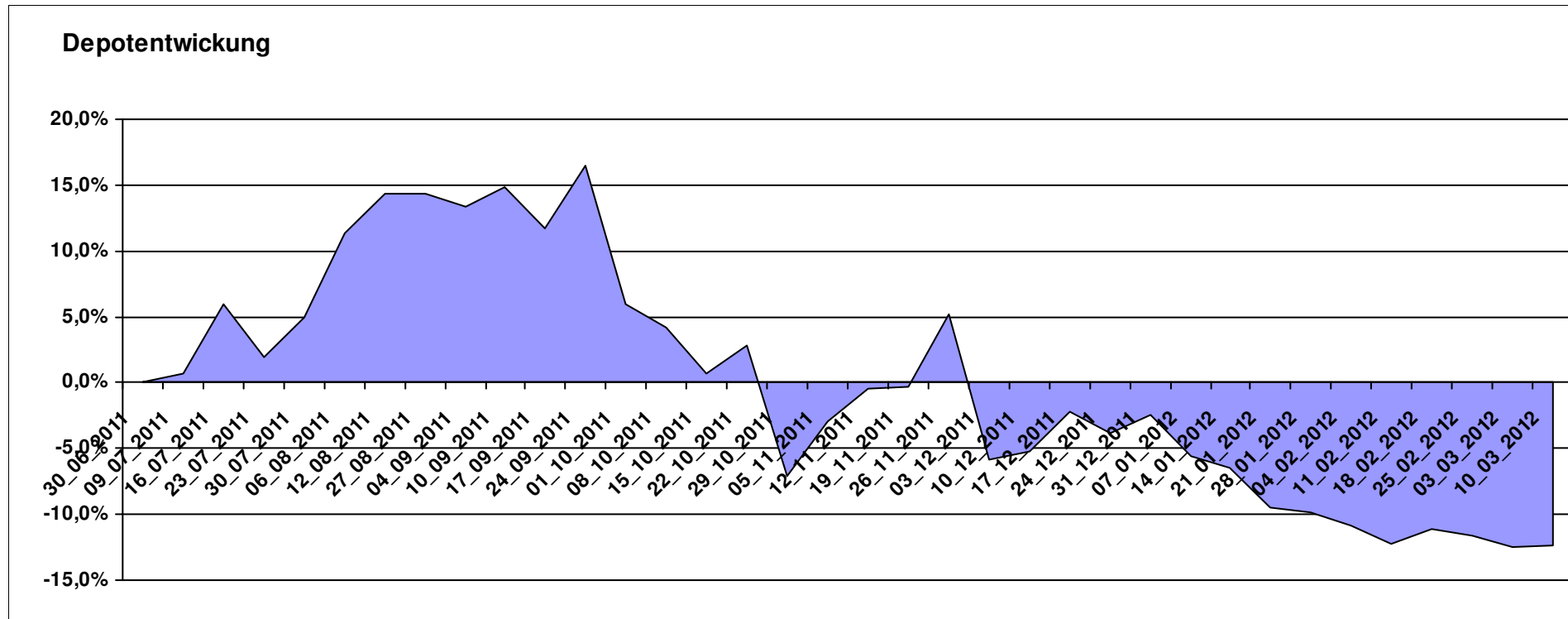
8.768,61

0,00

-1.231,39

-1.231,39

-12,31%



Aktuelle Depotübersicht

Letzter festgestellter Kurs vom: 10.03.2012

Bericht erstellt am: 10.03.2012 07:40:29

Aurum		Teilnehmer									
WKN	Wertpapier Name	Stück	Bestand Einstandspreis	MW	letzte Kurs	Aktuell Depotwert	Div.	Gewinn/Verlust Kurs	Summe	v.H	Portfolio
LU0432616737	Invesco Balanced-Risk Allocation	162,734	2.000,00	12,29	13,90	2.262,00	0,00	262,00	262,00	13,10%	22,99%
LU0288030280	Lyxor ETF DAXplus Protective Put	48,653	2.000,00	41,11	42,08	2.047,31	0,00	47,31	47,31	2,37%	20,80%
LU0417510616	db x-trackers ES 50 D. Short Daily ETF	100,481	2.000,00	19,90	19,83	1.992,53	0,00	-7,47	-7,47	-0,37%	20,25%
DE0007483612	Deka ImmobilienGlobal	35,112	2.000,00	56,96	56,01	1.966,64	0,00	-33,36	-33,36	-1,67%	19,98%
LU0322249037	db x-trackers STOXX 600 Banks Short ETF	45,850	1.844,65	40,23	34,29	1.572,18	0,00	-272,47	-272,47	-14,77%	15,98%
DE0005561674	ETF Dachfonds	0,000	155,35	0,00	12,42	0,00	0,00	-155,35	-155,35	Abger.	0,00%

Aktuelle Depotperformance

10.000,00

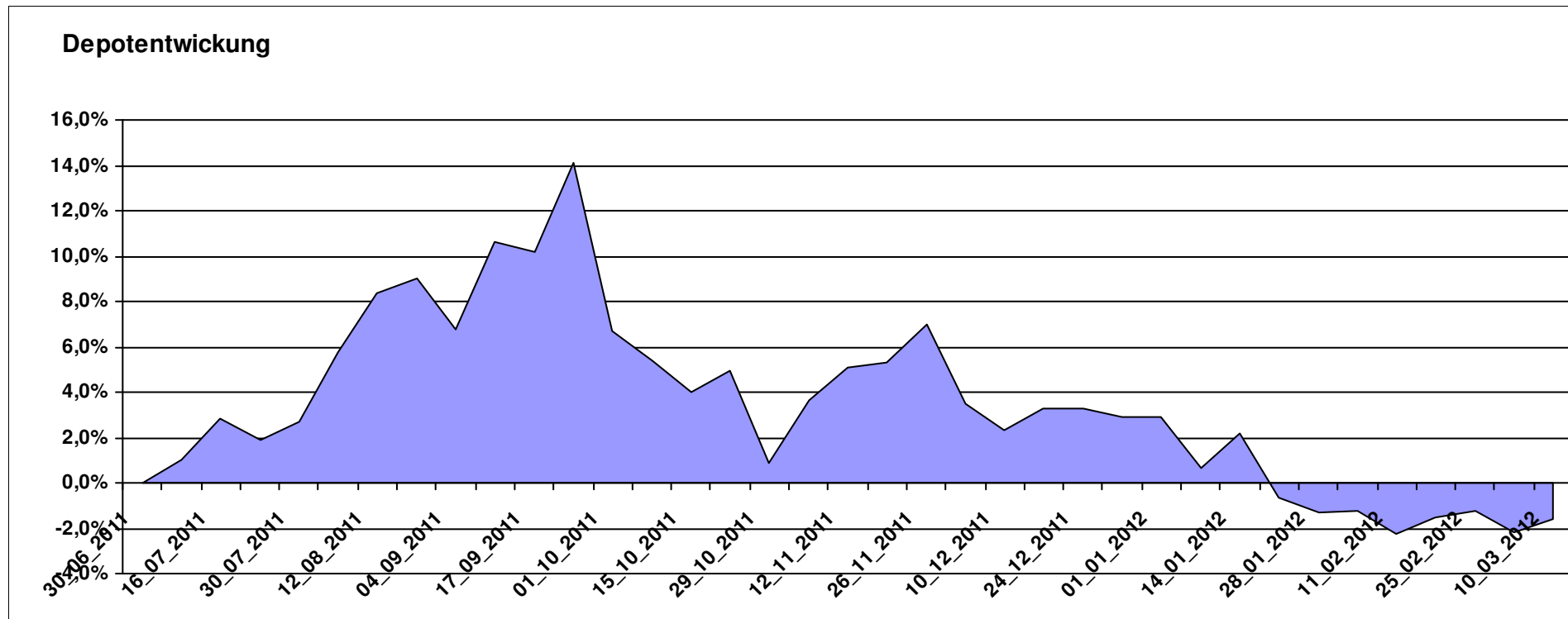
9.840,66

0,00

-159,34

-159,34

-1,59%



Aktuelle Depotübersicht

Letzter festgestellter Kurs vom: 10.03.2012

Bericht erstellt am: 10.03.2012 07:40:29

Bärenbulle		Teilnehmer									
WKN	Wertpapier Name	Stück	Bestand Einstandspreis	MW	letztter Kurs	Aktuell Depotwert	Div.	Gewinn/Verlust Kurs	Summe	v.H	Portfolio
LU0411078552	db x-trackers S&P 500 2x Leveraged Daily	180,343	2.000,00	11,09	12,50	2.254,28	0,00	254,28	254,28	12,71%	26,63%
LU0412625088	db x-trackers FTSE 100 LEV DAILY ETF 1C	187,674	2.000,00	10,66	11,13	2.088,81	0,00	88,81	88,81	4,44%	24,68%
LU0411075376	db x-trackers LEVDAX DAILY ETF 1C	34,516	2.000,00	57,94	45,55	1.572,20	0,00	-427,80	-427,80	-21,39%	18,57%
LU0419741094	ComStage ETF CAC 40 Leveraged	205,508	2.000,00	9,73	7,01	1.440,61	0,00	-559,39	-559,39	-27,97%	17,02%
LU0444605306	ComStage ETF PSI20 LEV TR	193,793	2.000,00	10,32	5,72	1.108,49	0,00	-891,51	-891,51	-44,58%	13,10%

Aktuelle Depotperformance

10.000,00

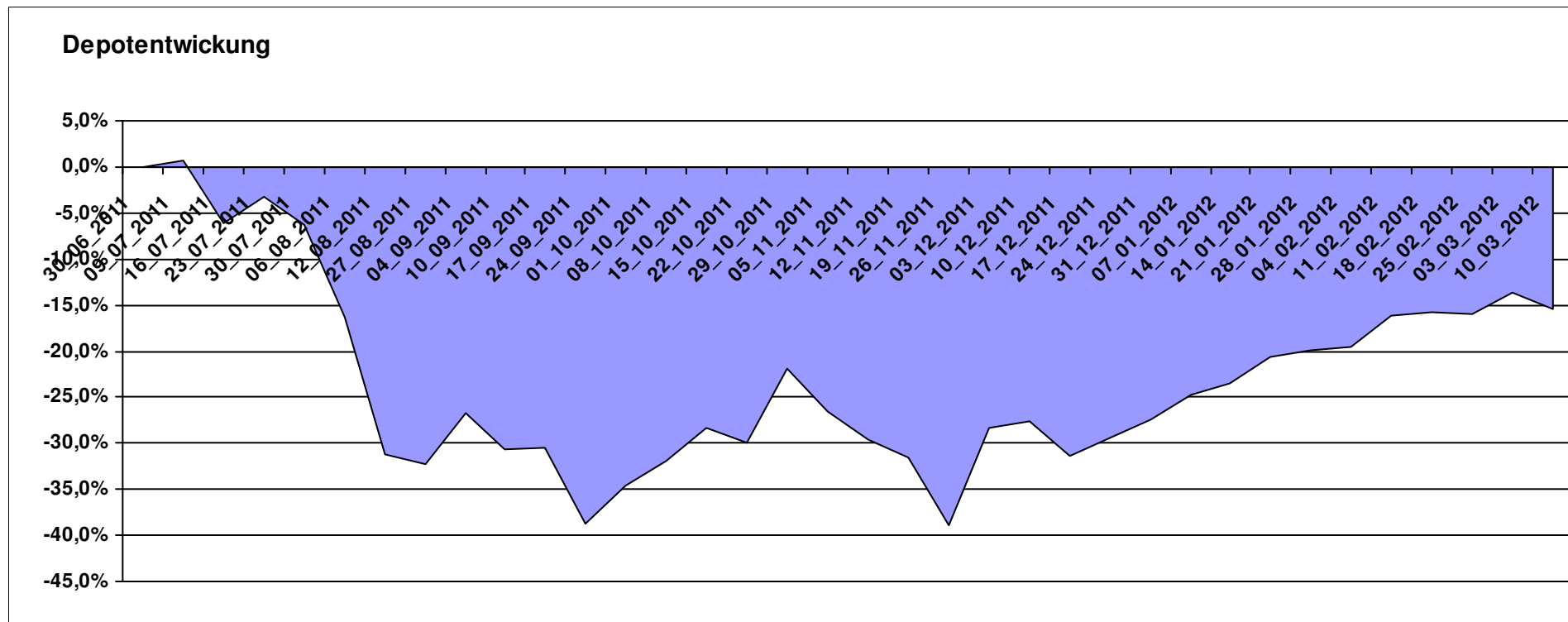
8.464,39

0,00

-1.535,61

-1.535,61

-15,36%



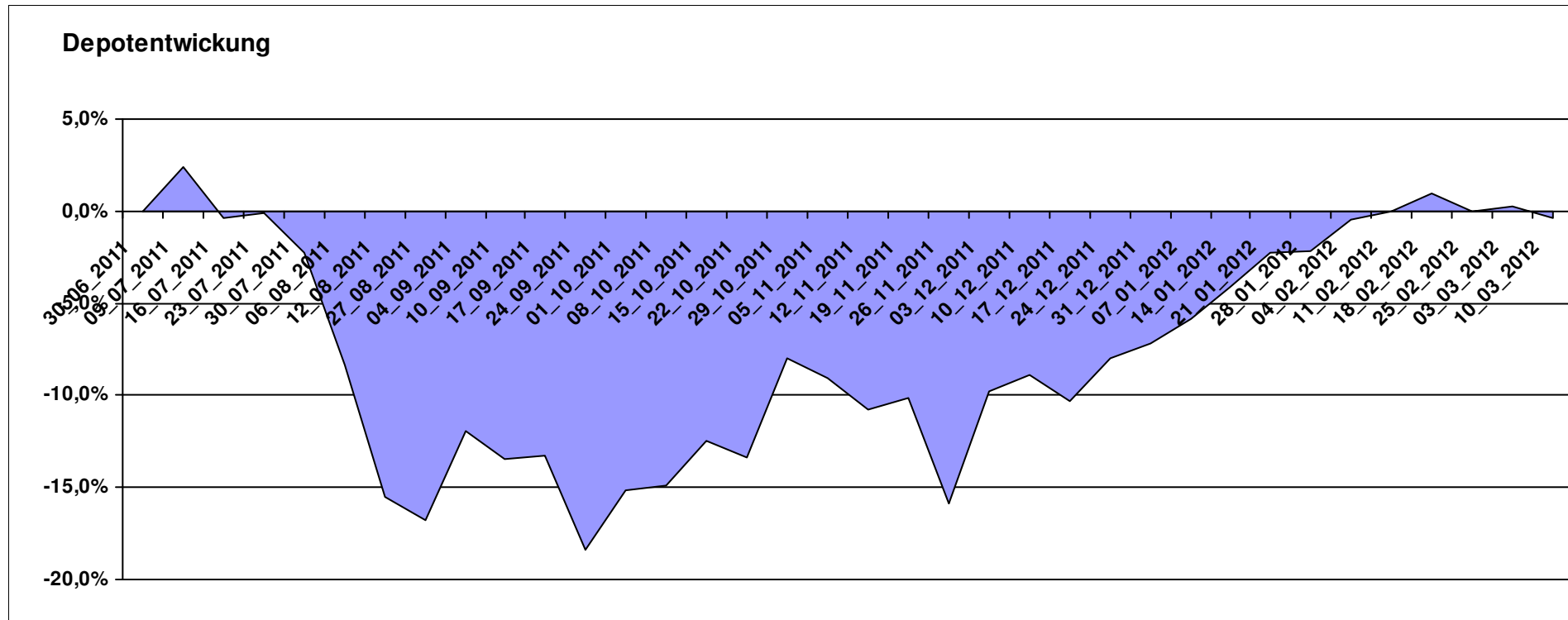
Aktuelle Depotübersicht

Letzter festgestellter Kurs vom: 10.03.2012

Bericht erstellt am: 10.03.2012 07:40:29

Emilian		Teilnehmer									
WKN	Wertpapier Name	Stück	Bestand Einstandspreis	MW	Aktuell letzter Kurs	Depotwert	Div.	Gewinn/Verlust Kurs	Summe	v.H	Portfolio
DE000A0D8Q49	iShares DJ STOXX US SelDiv	75,678	2.000,00	26,43	29,70	2.247,63	0,00	247,63	247,63	12,38%	22,57%
LU0322248658	db x-trackers RUSSELL 2000 ETF	27,161	2.000,00	73,63	78,80	2.140,31	0,00	140,31	140,31	7,02%	21,49%
LU0292107645	db x-trackers Emerging Markets	67,487	2.000,00	29,64	29,95	2.021,23	0,00	21,23	21,23	1,06%	20,30%
LU0322253906	db x-trackers MSCI Europe SC	100,862	2.000,00	19,83	19,03	1.919,40	0,00	-80,60	-80,60	-4,03%	19,27%
IE00B0M62T89	iShares DJ Euro STOXX Value	96,428	2.000,00	20,74	16,91	1.630,59	0,00	-369,41	-369,41	-18,47%	16,37%

Aktuelle Depotperformance 10.000,00 9.959,16 0,00 -40,84 -40,84 -0,41%



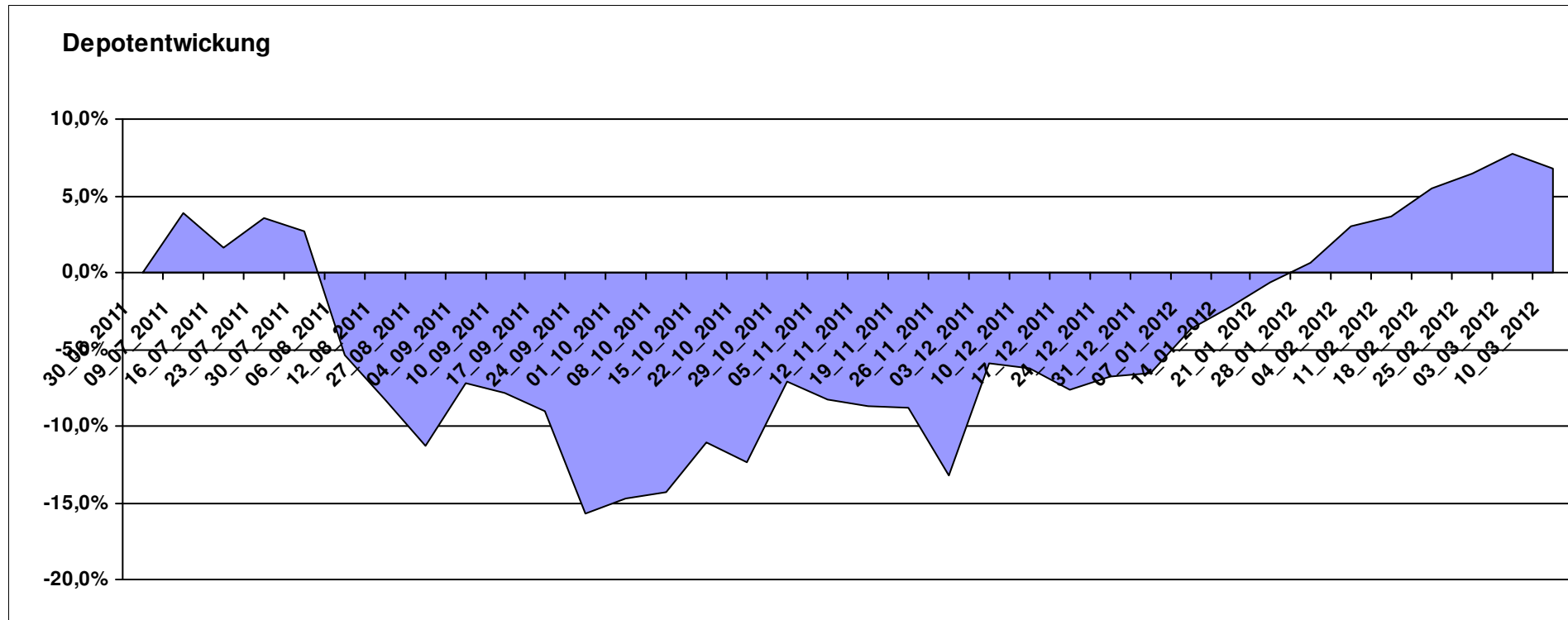
Aktuelle Depotübersicht

Letzter festgestellter Kurs vom: 10.03.2012

Bericht erstellt am: 10.03.2012 07:40:29

euro_82		Teilnehmer									
WKN	Wertpapier Name	Stück	Bestand Einstandspreis	MW	Aktuell letzter Kurs	Depotwert	Div.	Gewinn/Verlust Kurs	Summe	v.H	Portfolio
LU0348802470	Allianz RCM Thailand - IT - USD	95,396	2.000,00	20,97	26,89	2.565,19	0,00	565,19	565,19	28,26%	24,03%
LU0147784119	NESTOR Australien Fonds	5,426	2.000,00	368,60	409,93	2.224,25	0,00	224,25	224,25	11,21%	20,84%
DE000A0X7541	Acatis - Gané Value Event Fonds UI A	12,575	2.000,00	159,04	166,84	2.098,09	0,00	98,09	98,09	4,90%	19,66%
LU0292106084	db x-trackers STOXX 600 INDUSTRIAL GOODS	38,612	2.000,00	51,80	49,33	1.904,75	0,00	-95,25	-95,25	-4,76%	17,84%
DE0008490962	DWS Deutschland	16,920	2.000,00	118,20	111,21	1.881,73	0,00	-118,27	-118,27	-5,91%	17,63%

Aktuelle Depotperformance 10.000,00 10.674,01 0,00 674,01 674,01 6,74%



Aktuelle Depotübersicht

Letzter festgestellter Kurs vom: 10.03.2012

Bericht erstellt am: 10.03.2012 07:40:29

Fondsguru22		Teilnehmer									
WKN	Wertpapier Name	Stück	Bestand Einstandspreis	MW	Aktuell letzter Kurs	Depotwert	Div.	Gewinn/Verlust Kurs	Summe	v.H	Portfolio
LU0231459958	Aberdeen Asien SC	77,602	2.000,00	25,77	28,57	2.217,10	0,00	217,10	217,10	10,86%	21,32%
LU0278932362	Aberdeen Emerging SC	175,209	2.000,00	11,41	12,65	2.216,40	0,00	216,40	216,40	10,82%	21,31%
LU0303816705	Fidelity EMEA	151,630	2.000,00	13,19	13,65	2.069,75	0,00	69,75	69,75	3,49%	19,90%
LU0119620416	Morgan Stanley Global Brands	37,381	1.912,81	51,17	55,18	2.062,71	0,00	149,90	149,90	7,84%	19,84%
DE000A0M8HD2	Frankfurter Aktienfonds für Stiftungen	23,597	1.667,35	70,66	77,66	1.832,53	0,00	165,18	165,18	9,91%	17,62%
LU0270904781	Pictet Security	0,000	87,19	0,00	96,14	0,00	0,00	-87,19	-87,19	Abger.	0,00%
LU0260085492	Jupiter European Growth	0,000	332,65	0,00	15,21	0,00	0,00	-332,65	-332,65	Abger.	0,00%

Aktuelle Depotperformance

10.000,00

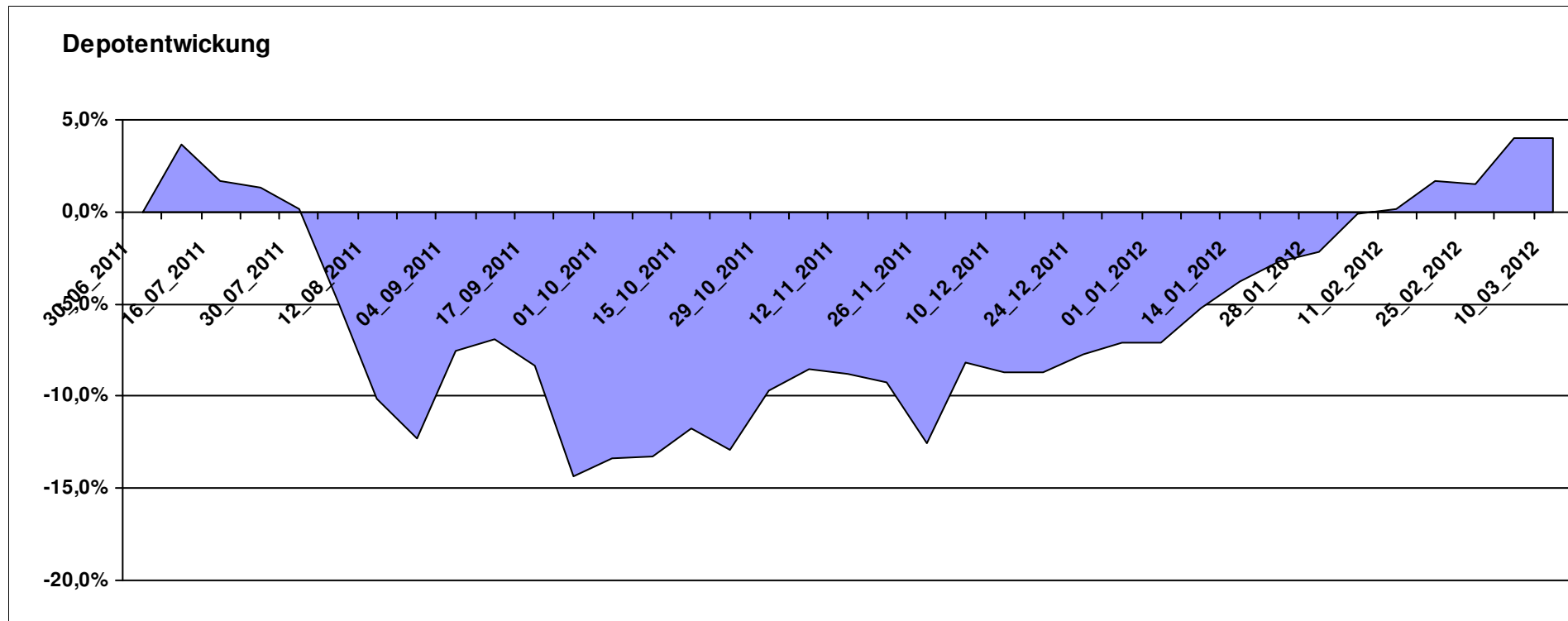
10.398,49

0,00

398,49

398,49

3,98%



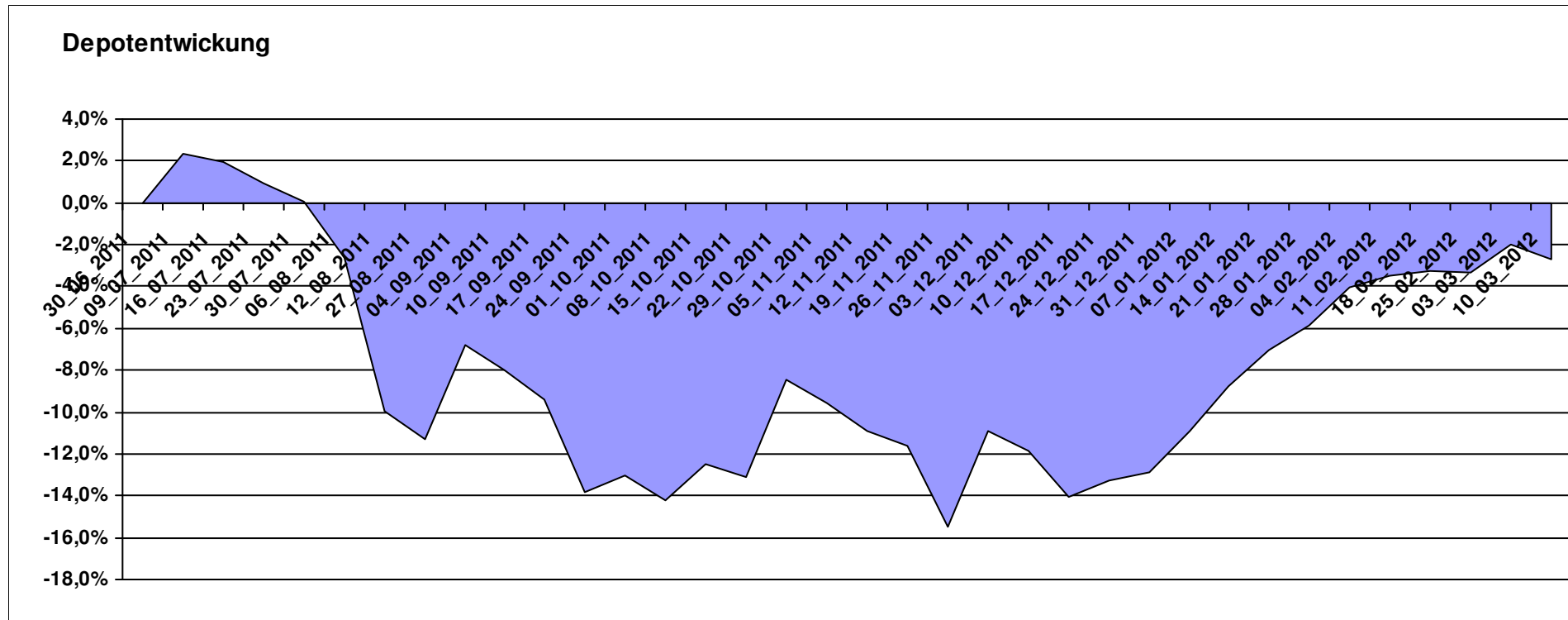
Aktuelle Depotübersicht

Letzter festgestellter Kurs vom: 10.03.2012

Bericht erstellt am: 10.03.2012 07:40:29

Fozzie		Teilnehmer									
WKN	Wertpapier Name	Stück	Bestand Einstandspreis	MW	letztter Kurs	Aktuell Depotwert	Div.	Gewinn/Verlust Kurs	Summe	v.H	Portfolio
LU0430218775	AC Risk Parity 12 Fund B EUR	15,582	2.000,00	128,35	134,53	2.096,30	0,00	96,30	96,30	4,81%	21,54%
LU0595213900	thallos Global Trend	20,494	2.000,00	97,59	98,01	2.008,61	0,00	8,61	8,61	0,43%	20,64%
LU0132177345	Pioneer Fds Emerg Eur+Med Eq C (USD)	113,073	2.000,00	17,69	16,82	1.901,83	0,00	-98,17	-98,17	-4,91%	19,54%
LU0284394664	DNCA Invest Evolutif A	17,652	2.000,00	113,30	107,30	1.894,09	0,00	-105,91	-105,91	-5,30%	19,46%
LU0298621763	FBG 4Elements - Earth P	48,972	2.000,00	40,84	37,41	1.832,03	0,00	-167,97	-167,97	-8,40%	18,82%

Aktuelle Depotperformance 10.000,00 9.732,86 0,00 -267,15 -267,15 -2,67%



Aktuelle Depotübersicht

Letzter festgestellter Kurs vom: 10.03.2012

Bericht erstellt am: 10.03.2012 07:40:29

Gaston		Teilnehmer									
WKN	Wertpapier Name	Stück	Bestand Einstandspreis	MW	Aktuell letzter Kurs	Depotwert	Div.	Gewinn/Verlust Kurs	Summe	v.H	Portfolio
LU0265291665	Parvest European Small Convertible	18,027	2.115,98	117,38	125,91	2.269,75	0,00	153,77	153,77	7,27%	22,72%
LU0462954396	DB Platinum IV DBX Systematic Alpha Index I1C-E	18,612	2.000,00	107,46	113,85	2.118,93	0,00	118,93	118,93	5,95%	21,21%
LU0322254383	db x-trackers FTSE ALL-WORLD EX UK ETF	69,644	2.000,00	28,72	30,40	2.117,19	0,00	117,19	117,19	5,86%	21,19%
LU0292106167	db x-trackers DBLCI-OY BALAN.INH.ANT.1C ON	58,663	2.000,00	34,09	32,98	1.934,71	0,00	-65,29	-65,29	-3,26%	19,36%
LU0530124006	ComStage ETF DAILY DOUBLE SHORT BUND	23,514	2.000,00	85,06	65,93	1.550,26	0,00	-449,74	-449,74	-22,49%	15,52%
LU0412625088	db x-trackers FTSE 100 LEV DAILY ETF 1C	0,000	-450,49	0,00	11,13	0,00	0,00	450,49	450,49	Abger.	0,00%
LU0328475792	db x-trackers STOXX 600 ETF	0,000	334,51	0,00	45,59	0,00	0,00	-334,51	-334,51	Abger.	0,00%

Aktuelle Depotperformance

10.000,00

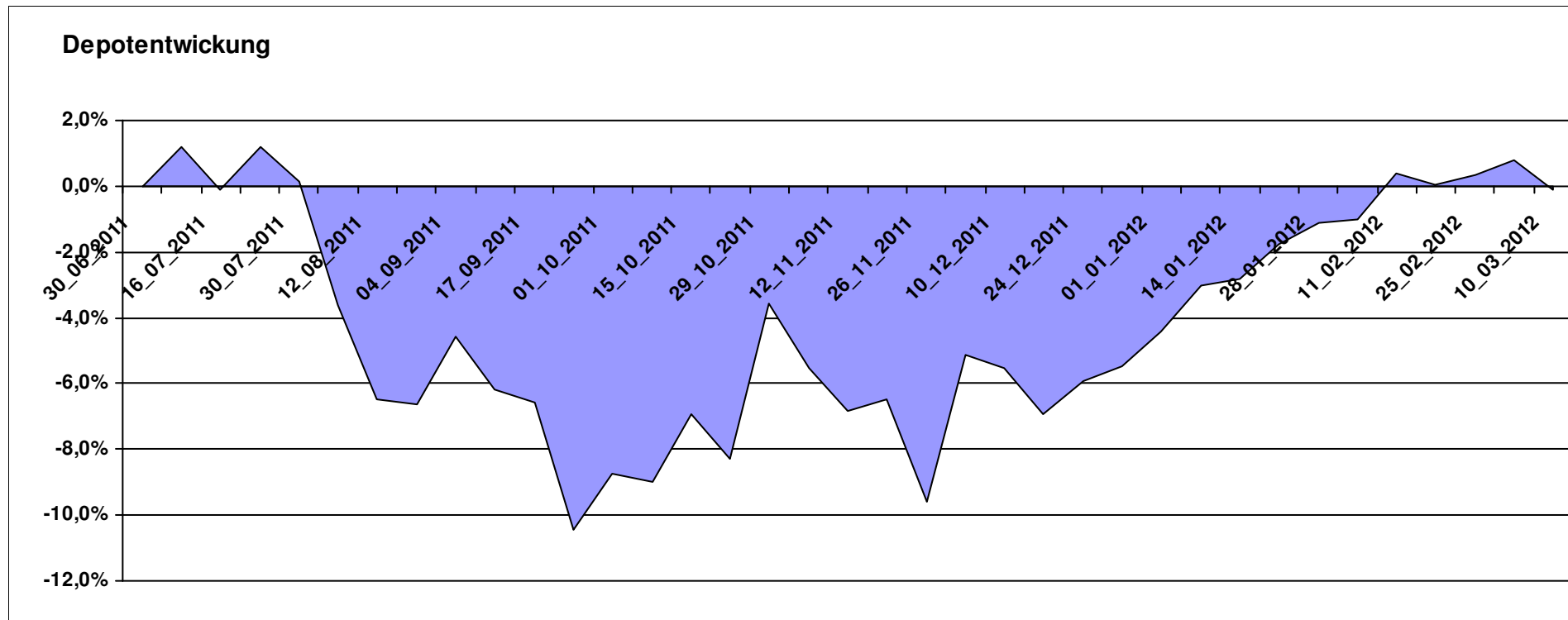
9.990,84

0,00

-9,17

-9,17

-0,09%



Aktuelle Depotübersicht

Letzter festgestellter Kurs vom: 10.03.2012

Bericht erstellt am: 10.03.2012 07:40:29

Ghost_69		Teilnehmer									
WKN	Wertpapier Name	Stück	Bestand Einstandspreis	MW	Aktuell letzter Kurs	Depotwert	Div.	Gewinn/Verlust Kurs	Summe	v.H	Portfolio
LU0147784119	NESTOR Australien Fonds	5,426	2.000,00	368,60	409,93	2.224,25	0,00	224,25	224,25	11,21%	25,51%
LU0055114457	Fidelity Indonesia Fund	98,381	2.000,00	20,33	21,07	2.072,89	0,00	72,89	72,89	3,64%	23,78%
LU0207947044	FPM Funds Stockpicker Germany Sm/Mid C	11,966	2.000,00	167,14	157,03	1.879,02	0,00	-120,98	-120,98	-6,05%	21,55%
IE0003842543	Invesco Korean Equity Fund A	99,361	2.000,00	20,13	18,13	1.801,42	0,00	-198,58	-198,58	-9,93%	20,66%
DE000A0M8HD2	Frankfurter Aktienfonds für Stiftungen	9,540	709,86	74,41	77,66	740,86	0,00	31,00	31,00	4,37%	8,50%
LU0077333218	NESTOR France Fonds	0,000	725,52	0,00	195,08	0,00	0,00	-725,52	-725,52	Abger.	0,00%
LI0023785673	TELL GOLD & SILBER FONDS A (CHF)	0,000	564,62	0,00	35,89	0,00	0,00	-564,62	-564,62	Abger.	0,00%

Aktuelle Depotperformance

10.000,00

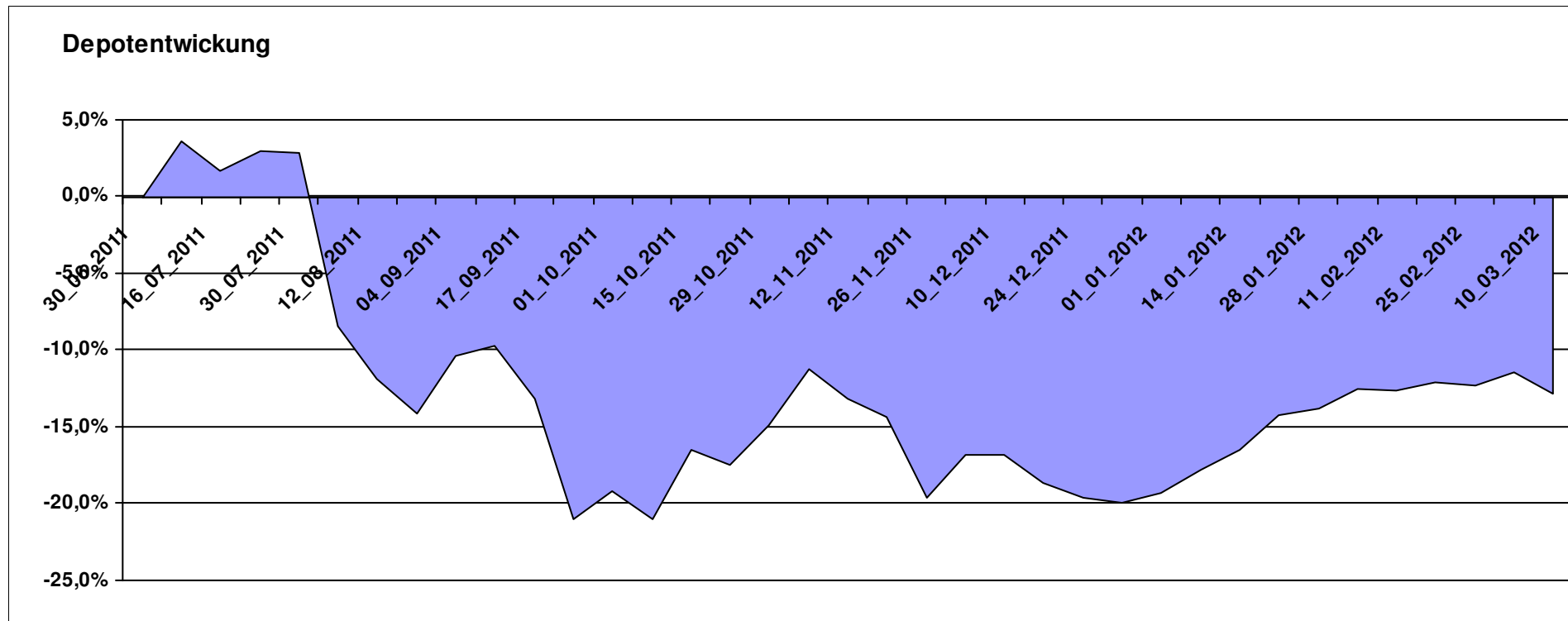
8.718,44

0,00

-1.281,55

-1.281,55

-12,82%



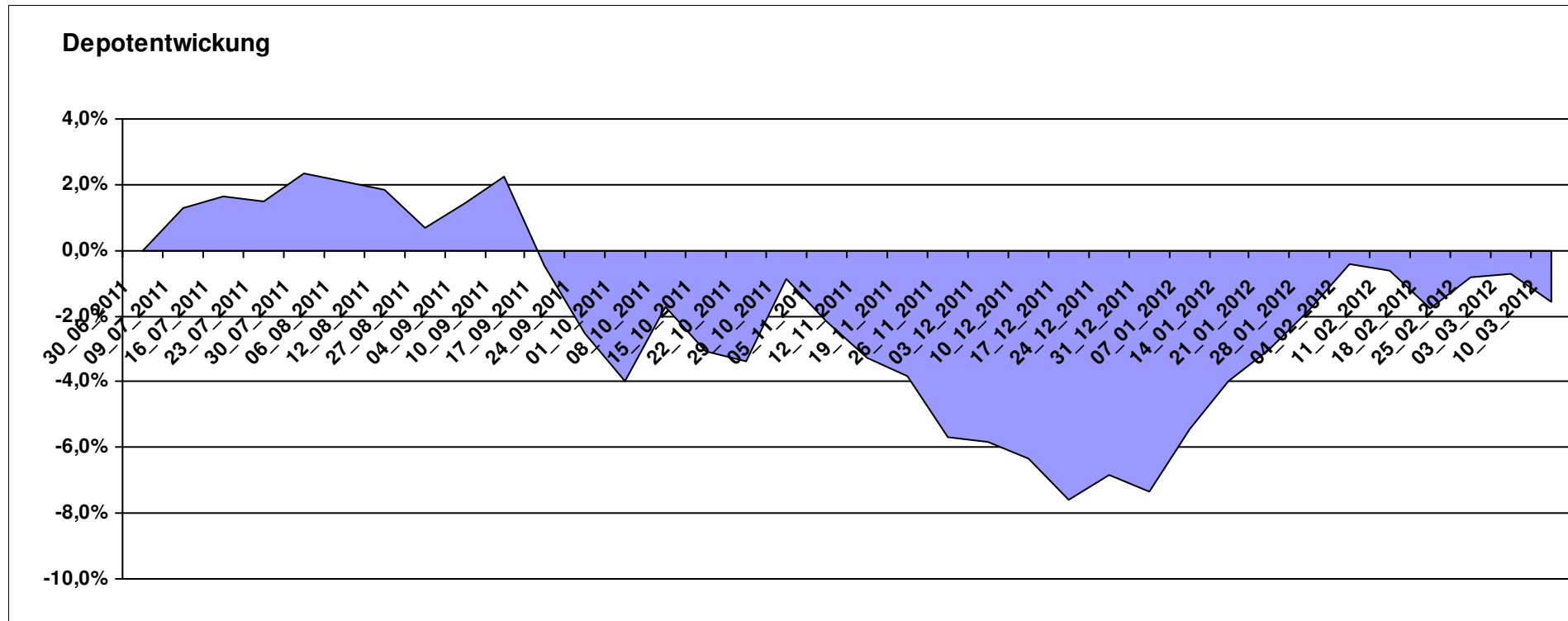
Aktuelle Depotübersicht

Letzter festgestellter Kurs vom: 10.03.2012

Bericht erstellt am: 10.03.2012 07:40:29

Hasenhirn		Teilnehmer									
WKN	Wertpapier Name	Stück	Bestand Einstandspreis	MW	letztter Kurs	Aktuell Depotwert	Div.	Gewinn/Verlust Kurs	Summe	v.H	Portfolio
LU0430218775	AC Risk Parity 12 Fund B EUR	15,582	2.000,00	128,35	134,53	2.096,30	0,00	96,30	96,30	4,81%	21,30%
DE000A0MY0T1	Argentum Performance Navigator	18,411	2.000,00	108,63	113,29	2.085,80	0,00	85,80	85,80	4,29%	21,19%
DE000A0RHG75	HANSAgold EUR-Klasse	25,934	2.000,00	77,12	79,45	2.060,43	0,00	60,43	60,43	3,02%	20,93%
LI0107994720	QBasis Futures Fund	21,697	2.000,00	92,18	85,28	1.850,29	0,00	-149,71	-149,71	-7,49%	18,80%
DE000A1H72F1	Acatis Datini Valueflex Fonds B	40,250	2.000,00	49,69	43,49	1.750,45	0,00	-249,55	-249,55	-12,48%	17,78%

Aktuelle Depotperformance 10.000,00 9.843,27 0,00 -156,73 -156,73 -1,57%



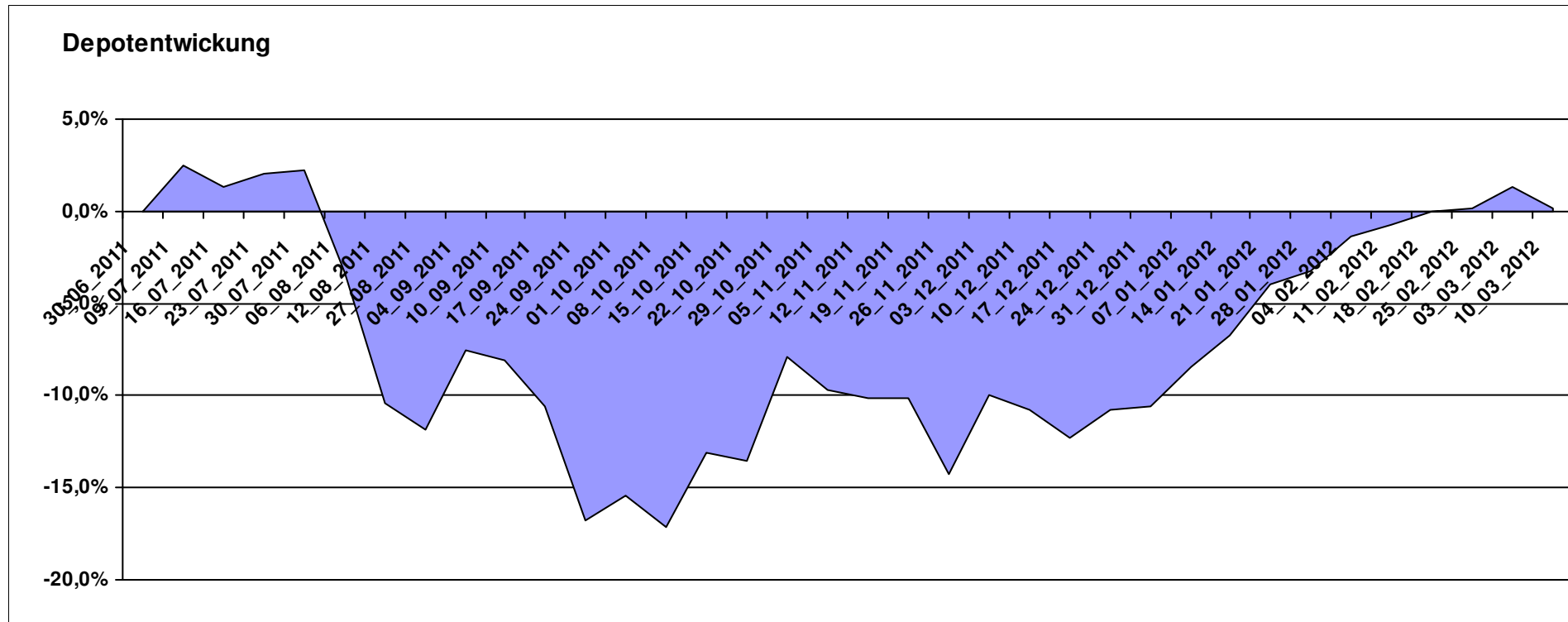
Aktuelle Depotübersicht

Letzter festgestellter Kurs vom: 10.03.2012

Bericht erstellt am: 10.03.2012 07:40:29

Hilmi		Teilnehmer									
WKN	Wertpapier Name	Stück	Bestand Einstandspreis	MW	Aktuell letzter Kurs	Depotwert	Div.	Gewinn/Verlust Kurs	Summe	v.H	Portfolio
LU0055114457	Fidelity Indonesia Fund	98,381	2.000,00	20,33	21,07	2.072,89	0,00	72,89	72,89	3,64%	20,69%
IE0008367009	AXA Rosenberg Pacific Ex-Japan SC Alpha	51,641	2.000,00	38,73	39,44	2.036,71	0,00	36,71	36,71	1,84%	20,33%
LI0013873901	Value Holdings Capital Partners Fund	0,787	2.000,00	2542,50	2585,36	2.033,71	0,00	33,71	33,71	1,69%	20,30%
LU0282719219	Threadneedle (Lux) Pan European SC	127,877	2.000,00	15,64	15,52	1.984,65	0,00	-15,35	-15,35	-0,77%	19,81%
AT0000785241	Raiffeisen-Osteuropa-Aktien	6,434	2.000,00	310,87	294,07	1.891,92	0,00	-108,08	-108,08	-5,40%	18,88%

Aktuelle Depotperformance 10.000,00 10.019,88 0,00 19,89 19,89 0,20%



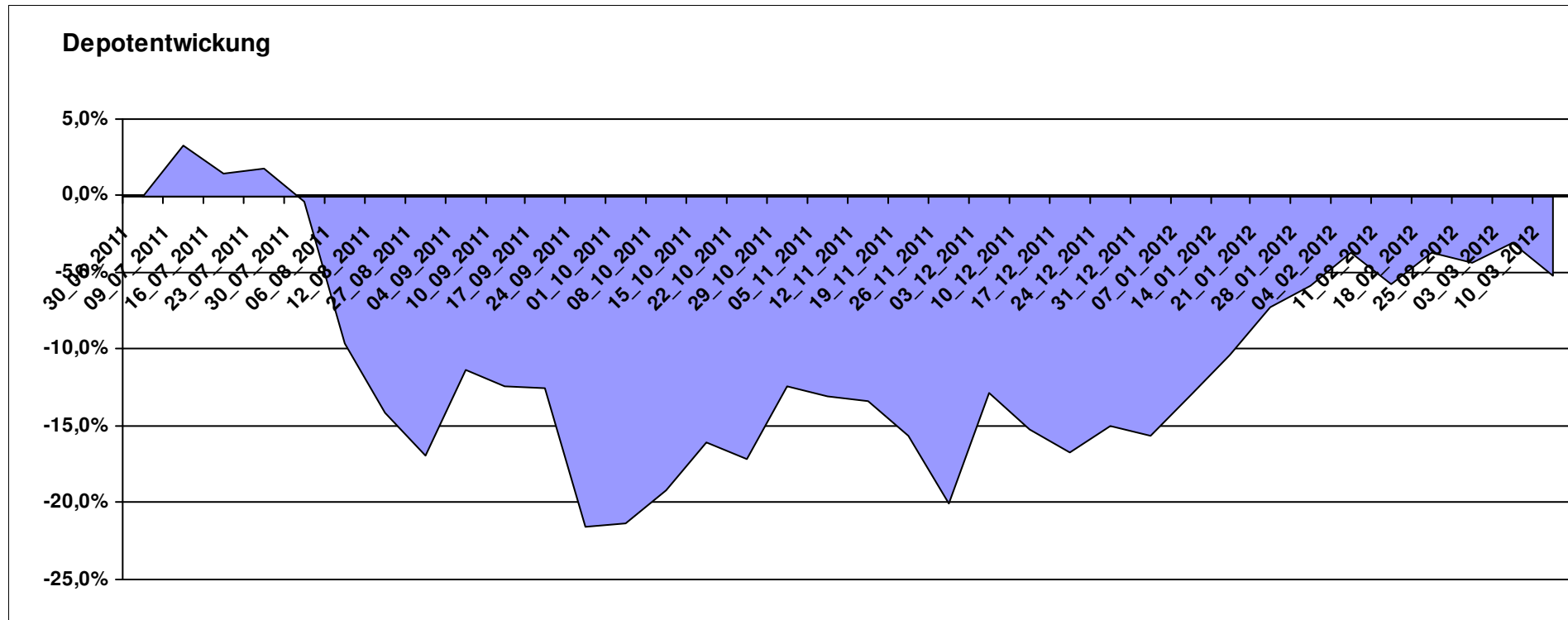
Aktuelle Depotübersicht

Letzter festgestellter Kurs vom: 10.03.2012

Bericht erstellt am: 10.03.2012 07:40:29

Hugolee		Teilnehmer									
WKN	Wertpapier Name	Stück	Bestand Einstandspreis	MW	Aktuell letzter Kurs	Depotwert	Div.	Gewinn/Verlust Kurs	Summe	v.H	Portfolio
LU0072463663	BGF Latin American Fund A2 USD	29,877	2.000,00	66,94	67,93	2.029,55	0,00	29,55	29,55	1,48%	21,42%
DE0009774794	LINGOHR-SYSTEMATIC-LBB-INVEST	22,855	2.000,00	87,51	84,61	1.933,72	0,00	-66,28	-66,28	-3,31%	20,40%
LU0011850392	BGF Emerging Europe A2 EUR	19,928	2.000,00	100,36	94,54	1.884,02	0,00	-115,98	-115,98	-5,80%	19,88%
LU0336295679	MIRAE ASSET KOREA EQUITY FUND I EUR	174,978	2.000,00	11,43	10,59	1.853,02	0,00	-146,98	-146,98	-7,35%	19,55%
LU0075056555	BGF World Mining Fund A2 USD	35,255	2.000,00	56,73	50,39	1.776,49	0,00	-223,51	-223,51	-11,18%	18,75%

Aktuelle Depotperformance 10.000,00 9.476,80 0,00 -523,21 -523,21 -5,23%



Aktuelle Depotübersicht

Letzter festgestellter Kurs vom: 10.03.2012

Bericht erstellt am: 10.03.2012 07:40:29

Karl Squell		Teilnehmer									
WKN	Wertpapier Name	Stück	Bestand Einstandspreis	MW	letztter Kurs	Aktuell Depotwert	Div.	Gewinn/Verlust Kurs	Summe	v.H	Portfolio
IE00B3VWMK93	CS ETF MSCI Japan Small Cap	28,276	2.000,00	70,73	75,47	2.134,00	0,00	134,00	134,00	6,70%	23,08%
LU0419741177	ComStage ETF Commerzbank Commodity EW	19,160	2.000,00	104,38	106,26	2.035,95	0,00	35,95	35,95	1,80%	22,02%
LU0328476410	db x-trackers S&P SEL.FRONTIER	266,432	2.000,00	7,51	7,33	1.952,95	0,00	-47,05	-47,05	-2,35%	21,12%
LU0411075376	db x-trackers LEVDAX DAILY ETF 1C	34,516	2.000,00	57,94	45,55	1.572,20	0,00	-427,80	-427,80	-21,39%	17,01%
LU0530124006	ComStage ETF DAILY DOUBLE SHORT BUND	23,514	2.000,00	85,06	65,93	1.550,26	0,00	-449,74	-449,74	-22,49%	16,77%

Aktuelle Depotperformance

10.000,00

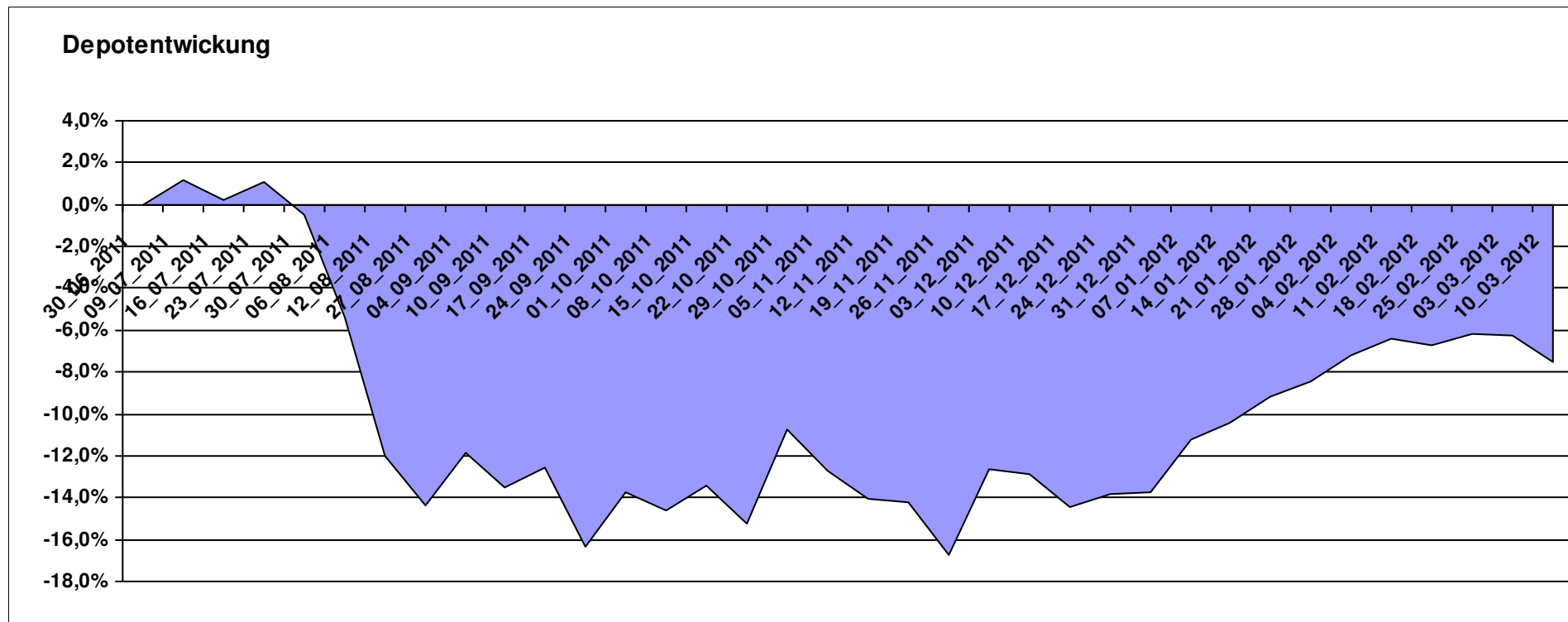
9.245,36

0,00

-754,64

-754,64

-7,55%



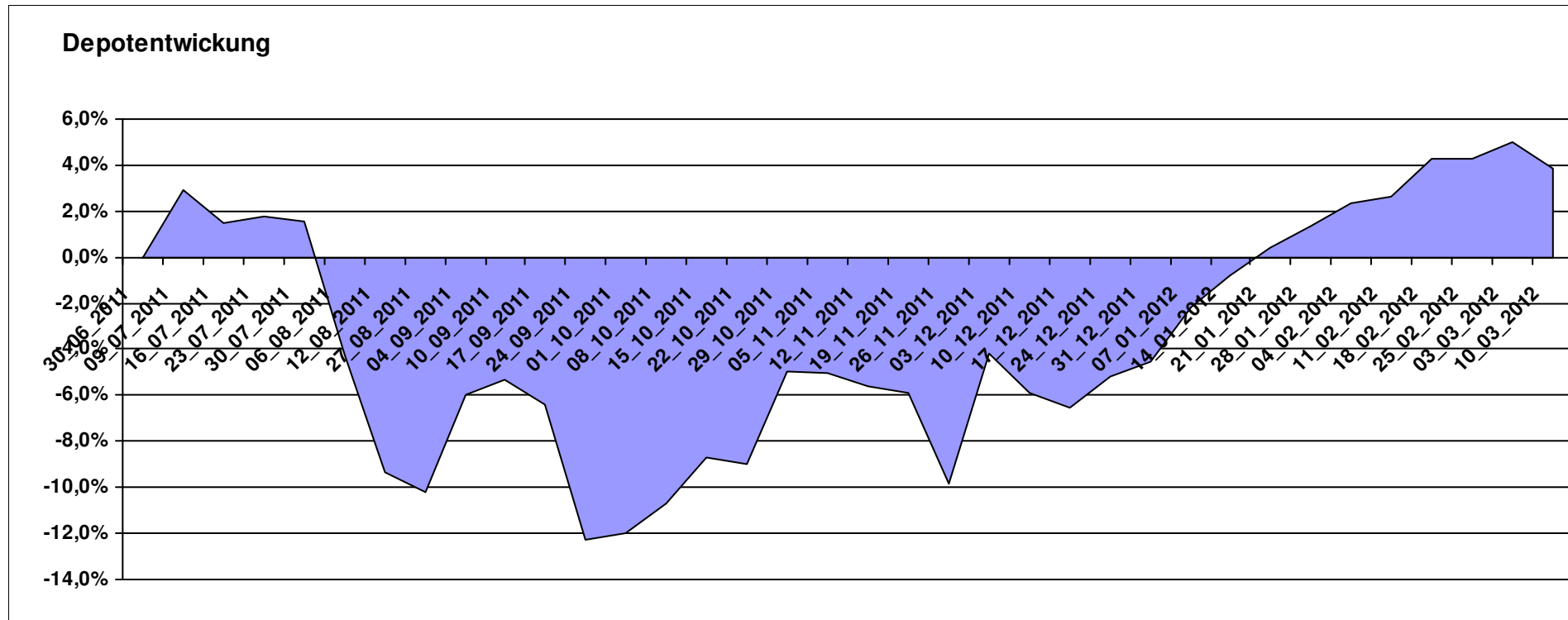
Aktuelle Depotübersicht

Letzter festgestellter Kurs vom: 10.03.2012

Bericht erstellt am: 10.03.2012 07:40:29

Keyboard		Teilnehmer									
WKN	Wertpapier Name	Stück	Bestand Einstandspreis	MW	Aktuell letzter Kurs	Depotwert	Div.	Gewinn/Verlust Kurs	Summe	v.H	Portfolio
LU0292101796	db x-trackers DJ STOXX 600 OIL+GAS 1C	32,118	2.000,00	62,27	69,55	2.233,81	0,00	233,81	233,81	11,69%	21,51%
FR0010135103	Carmignac Patrimoine	0,398	2.000,00	5022,57	5359,07	2.134,00	0,00	134,00	134,00	6,70%	20,55%
FR0000292278	Magellan	1,252	2.000,00	1597,54	1644,97	2.059,38	0,00	59,38	59,38	2,97%	19,83%
GB0030932676	M&G Global Basic	83,577	2.000,00	23,93	24,42	2.040,95	0,00	40,95	40,95	2,05%	19,65%
LU0062756647	DWS Osteuropa	2,791	2.000,00	716,68	686,84	1.916,73	0,00	-83,27	-83,27	-4,16%	18,46%

Aktuelle Depotperformance 10.000,00 10.384,87 0,00 384,86 384,86 3,85%



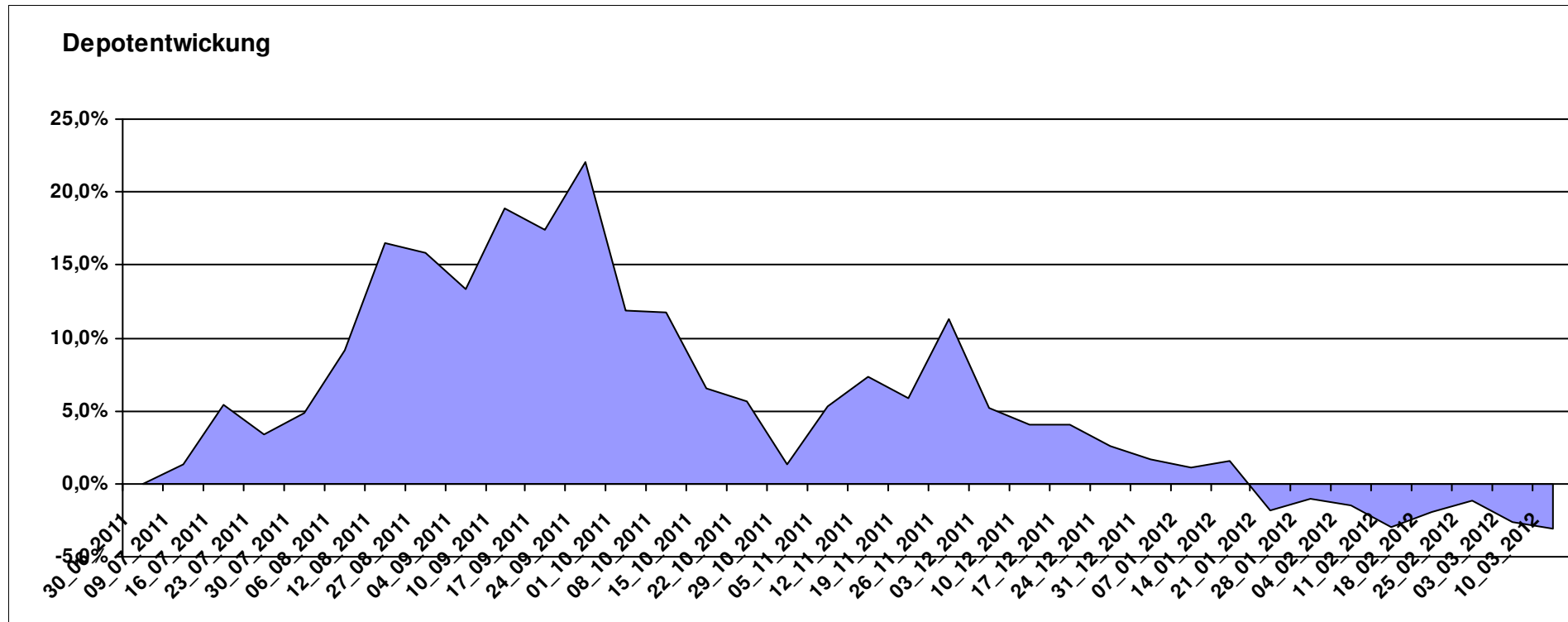
Aktuelle Depotübersicht

Letzter festgestellter Kurs vom: 10.03.2012

Bericht erstellt am: 10.03.2012 07:40:29

Kilroy		Teilnehmer									
WKN	Wertpapier Name	Stück	Bestand Einstandspreis	MW	Aktuell letzter Kurs	Depotwert	Div.	Gewinn/Verlust Kurs	Summe	v.H	Portfolio
LU0488317701	ComStage ETF NYSE Arca Gold BUGS	55,603	2.000,00	35,97	38,60	2.146,27	0,00	146,27	146,27	7,31%	22,15%
LU0417510616	db x-trackers ES 50 D. Short Daily ETF	100,481	2.000,00	19,90	19,83	1.992,53	0,00	-7,47	-7,47	-0,37%	20,57%
IE00B42Z5J44	iShares MSCI Japan Monthly EUR Hedged	78,003	2.000,00	25,64	24,93	1.944,62	0,00	-55,38	-55,38	-2,77%	20,07%
LU0411078123	db x-trackers DB CB Light Energy Benchmark	107,885	2.000,00	18,54	17,68	1.907,41	0,00	-92,59	-92,59	-4,63%	19,69%
LU0411078636	db x-trackers S&P 500 2x Inverse Daily ETF	161,681	2.000,00	12,37	10,50	1.697,66	0,00	-302,34	-302,34	-15,12%	17,52%

Aktuelle Depotperformance 10.000,00 9.688,49 0,00 -311,51 -311,51 -3,12%



Aktuelle Depotübersicht

Letzter festgestellter Kurs vom: 10.03.2012

Bericht erstellt am: 10.03.2012 07:40:29

Laser12		Teilnehmer									
WKN	Wertpapier Name	Stück	Bestand Einstandspreis	MW	Aktuell letzter Kurs	Depotwert	Div.	Gewinn/Verlust Kurs	Summe	v.H	Portfolio
IE0000434252	Wanger US Smaller Companies	55,020	2.000,00	36,35	39,24	2.158,98	0,00	158,98	158,98	7,95%	21,98%
LU0348744763	Allianz RCM Indonesia - A - USD	416,773	2.000,00	4,80	5,00	2.083,86	0,00	83,86	83,86	4,19%	21,22%
LU0261332976	Caxton Equity A5	1,916	2.000,00	1043,89	1084,36	2.077,54	0,00	77,54	77,54	3,88%	21,15%
IE0003842543	Invesco Korean Equity Fund A	99,361	2.000,00	20,13	18,13	1.801,42	0,00	-198,58	-198,58	-9,93%	18,34%
LU0135991148	ValueInvest LUX-JAPAN C1	12,279	1.635,67	133,21	138,42	1.699,64	0,00	63,97	63,97	3,91%	17,31%
LU0504822510	LO Funds - Golden Age (CHF) P A	0,000	364,33	0,00	11,40	0,00	0,00	-364,33	-364,33	Abger.	0,00%

Aktuelle Depotperformance

10.000,00

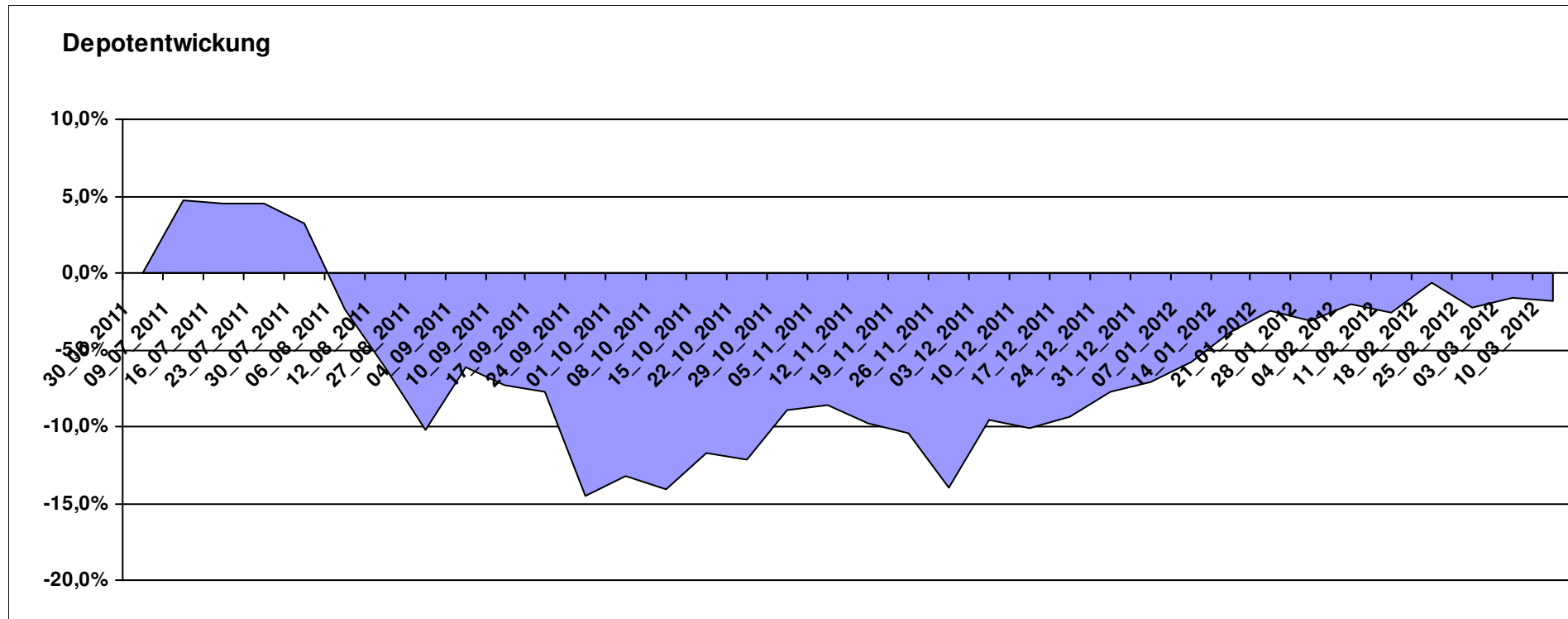
9.821,44

0,00

-178,55

-178,55

-1,79%



Aktuelle Depotübersicht

Letzter festgestellter Kurs vom: 10.03.2012

Bericht erstellt am: 10.03.2012 07:40:29

LBO1987		Teilnehmer									
WKN	Wertpapier Name	Stück	Bestand Einstandspreis	MW	Aktuell letzter Kurs	Depotwert	Div.	Gewinn/Verlust Kurs	Summe	v.H	Portfolio
LU0132412106	Aberdeen - Emerging Market EQ FUND A2	45,350	2.000,00	44,10	47,92	2.173,16	0,00	173,16	173,16	8,66%	22,95%
LU0360863863	ARERO	15,208	2.000,00	131,51	135,80	2.065,24	0,00	65,24	65,24	3,26%	21,81%
GB0030932676	M&G Global Basic	83,577	2.000,00	23,93	24,42	2.040,95	0,00	40,95	40,95	2,05%	21,55%
LU0390137031	Templeton Frontier Markets A	127,796	2.000,00	15,65	15,96	2.039,62	0,00	39,62	39,62	1,98%	21,54%
LI0023785673	TELL GOLD & SILBER FONDS A (CHF)	32,092	2.000,00	62,32	35,89	1.151,68	0,00	-848,32	-848,32	-42,42%	12,16%

Aktuelle Depotperformance

10.000,00

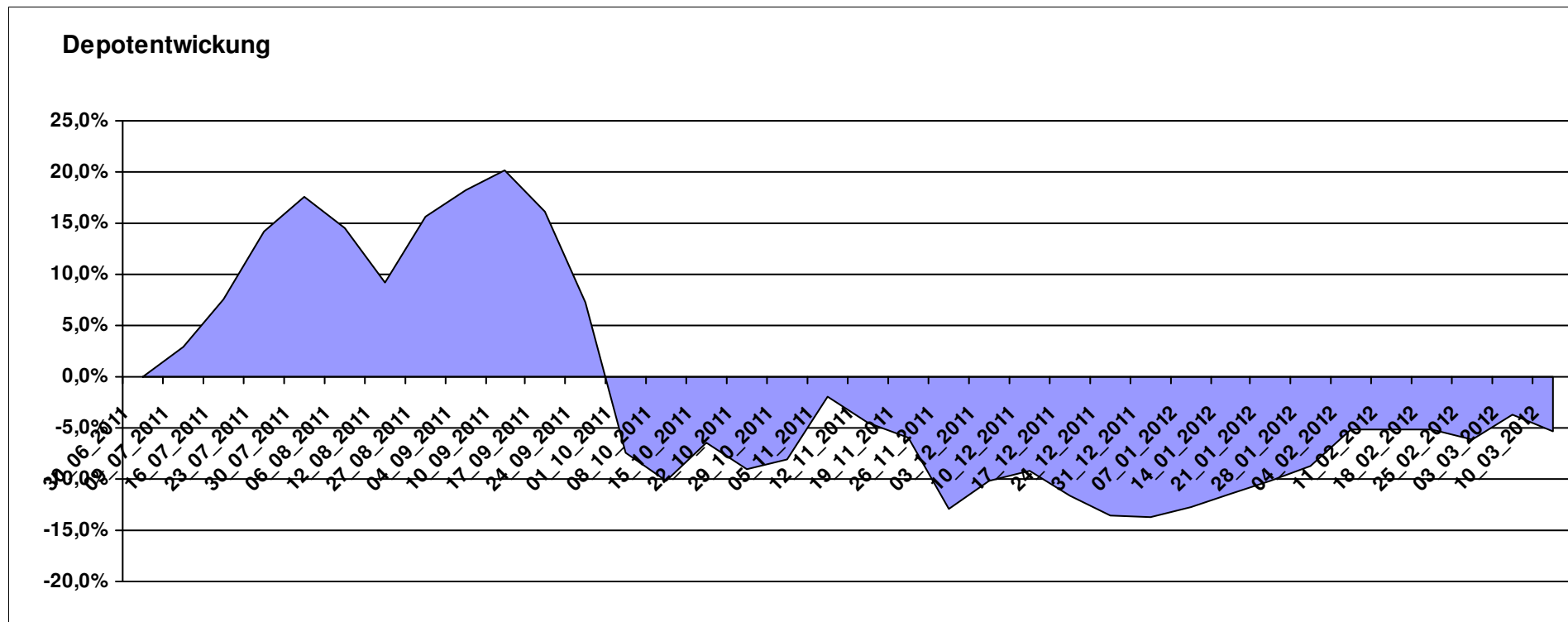
9.470,65

0,00

-529,35

-529,35

-5,29%



Aktuelle Depotübersicht

Letzter festgestellter Kurs vom: 10.03.2012

Bericht erstellt am: 10.03.2012 07:40:30

Limit		Teilnehmer									
WKN	Wertpapier Name	Stück	Bestand Einstandspreis	MW	Aktuell letzter Kurs	Depotwert	Div.	Gewinn/Verlust Kurs	Summe	v.H	Portfolio
LU0292105359	db x-trackers STOXX 600 FOOD & BEVERAGE	34,063	2.000,00	58,71	66,48	2.264,53	0,00	264,53	264,53	13,23%	22,40%
LU0374107992	AC Risk Parity 12 Fund	14,711	2.000,00	135,95	142,84	2.101,36	0,00	101,36	101,36	5,07%	20,78%
LU0292107645	db x-trackers Emerging Markets	67,487	2.000,00	29,64	29,95	2.021,23	0,00	21,23	21,23	1,06%	19,99%
DE0005561674	ETF Dachfonds	150,830	2.000,00	13,26	12,42	1.873,30	0,00	-126,70	-126,70	-6,33%	18,53%
LU0274211480	DAX® ETF	27,256	2.000,00	73,38	67,88	1.850,14	0,00	-149,86	-149,86	-7,49%	18,30%

Aktuelle Depotperformance

10.000,00

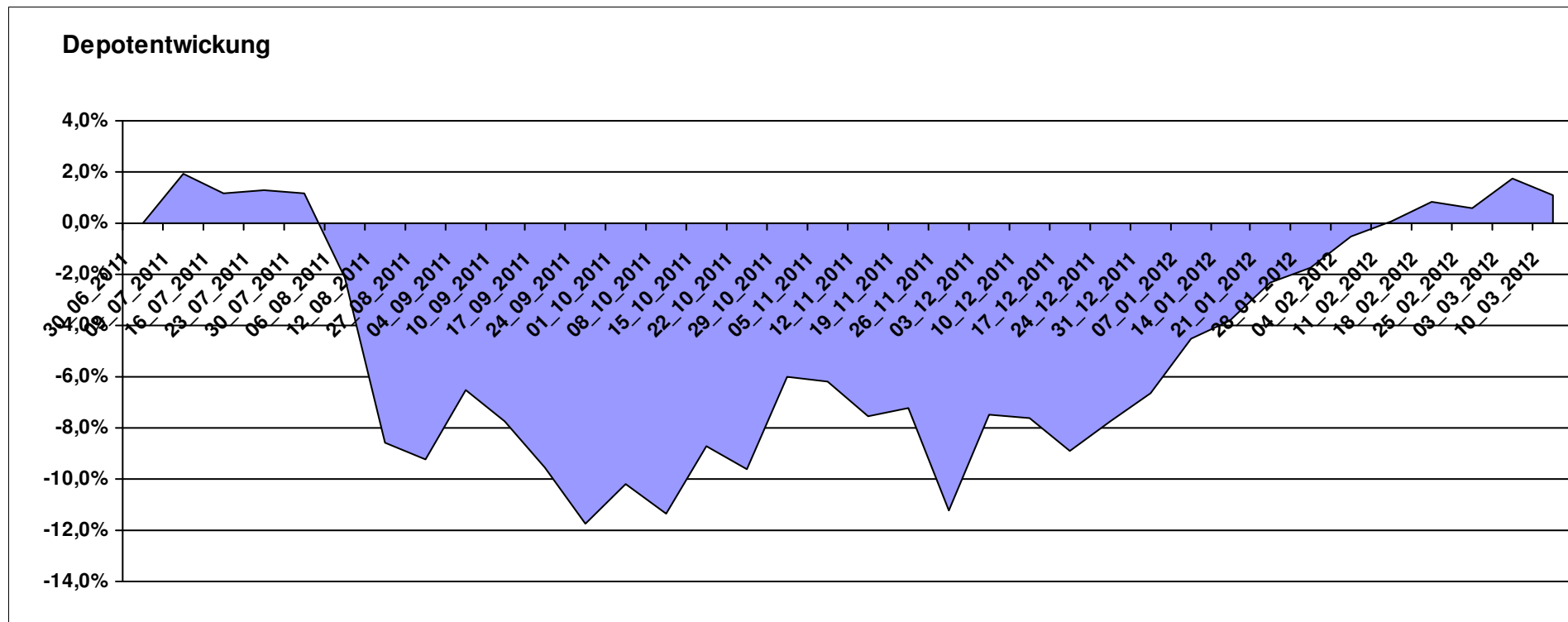
10.110,56

0,00

110,57

110,57

1,11%



Aktuelle Depotübersicht

Letzter festgestellter Kurs vom: 10.03.2012

Bericht erstellt am: 10.03.2012 07:40:30

littleracer		Teilnehmer									
WKN	Wertpapier Name	Stück	Bestand Einstandspreis	MW	Aktuell letzter Kurs	Depotwert	Div.	Gewinn/Verlust Kurs	Summe	v.H	Portfolio
LU0323578657	FvS Multiple Opportunities R	14,407	2.020,29	140,23	157,45	2.268,38	0,00	248,09	248,09	12,28%	21,93%
LU0107944042	Multiadvisor Sicav - LOYS GLOBAL P	118,835	2.000,00	16,83	17,36	2.062,98	0,00	62,98	62,98	3,15%	19,94%
LU0355228080	AC Stat. Val. Mkt N. Abs Ret B	17,100	2.000,00	116,96	119,80	2.048,56	0,00	48,56	48,56	2,43%	19,80%
IE00B4YYYY703	PIMCO Funds - Global Multi-Asset Fund €	147,493	2.000,00	13,56	13,46	1.985,25	0,00	-14,75	-14,75	-0,74%	19,19%
LU0366534344	Pictet-Agriculture	14,219	2.000,00	140,66	139,19	1.979,10	0,00	-20,90	-20,90	-1,05%	19,13%
LU0375612230	Wallberg Global Microfinance P	0,000	-20,29	0,00	110,59	0,00	0,00	20,29	20,29	Abger.	0,00%

Aktuelle Depotperformance

10.000,00

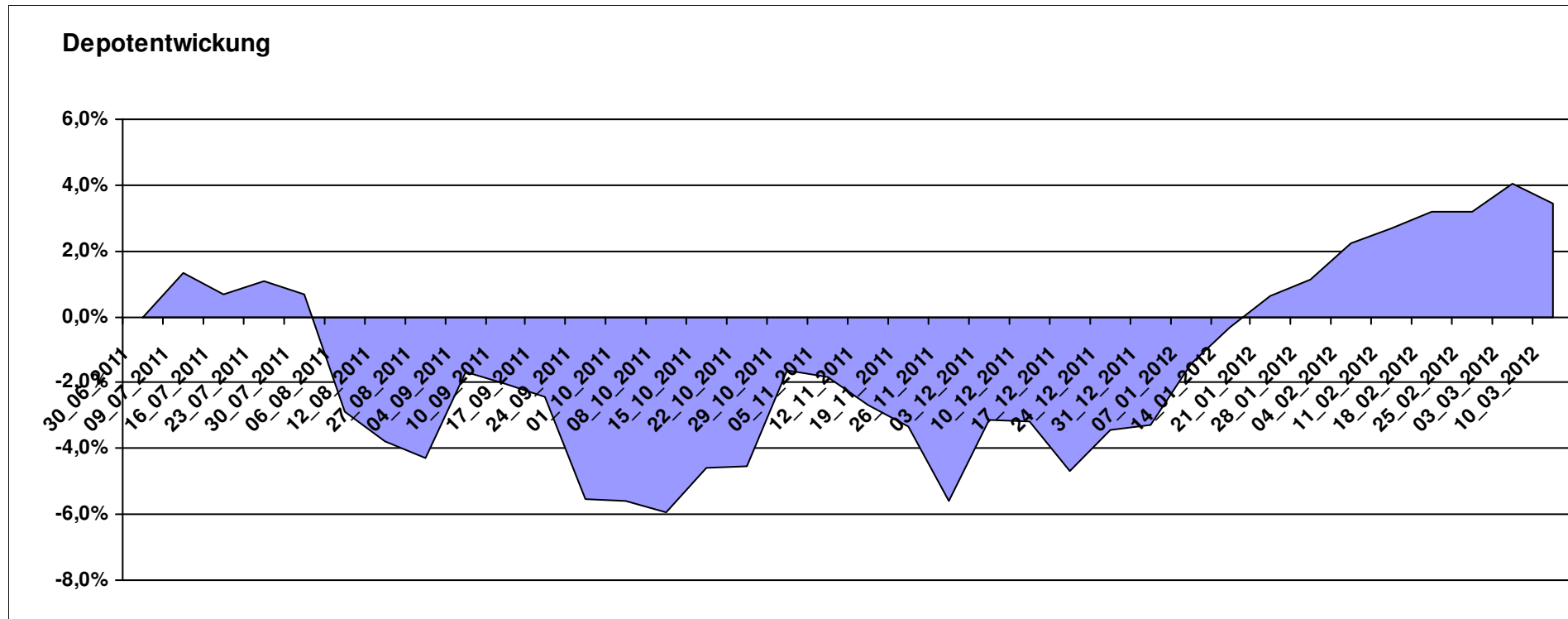
10.344,27

0,00

344,27

344,27

3,44%



Aktuelle Depotübersicht

Letzter festgestellter Kurs vom: 10.03.2012

Bericht erstellt am: 10.03.2012 07:40:30

Ipi23		Teilnehmer										
WKN	Wertpapier Name	Stück	Bestand Einstandspreis	MW	Aktuell letzter Kurs	Depotwert	Div.	Gewinn/Verlust Kurs	Summe	v.H	Portfolio	
LU0432616737	Invesco Balanced-Risk Allocation	162,734	2.000,00	12,29	13,90	2.262,00	0,00	262,00	262,00	13,10%	21,72%	
LU0322249037	db x-trackers STOXX 600 Banks Short ETF	61,246	2.000,00	32,66	34,29	2.100,11	0,00	100,11	100,11	5,01%	20,17%	
DE000A0RHG75	HANSAgold EUR-Klasse	25,934	2.000,00	77,12	79,45	2.060,43	0,00	60,43	60,43	3,02%	19,79%	
LU0417273223	Allianz Volatility Strategy	1,802	2.000,00	1110,07	1129,11	2.034,30	0,00	34,30	34,30	1,72%	19,54%	
LU0614925930	AC Quant - Spectrum Fund EUR B	18,610	2.103,49	113,03	105,06	1.955,17	0,00	-148,32	-148,32	-7,05%	18,78%	
LI0107994720	QBasis Futures Fund	0,000	-103,49	0,00	85,28	0,00	0,00	103,49	103,49	Abger.	0,00%	

Aktuelle Depotperformance

10.000,00

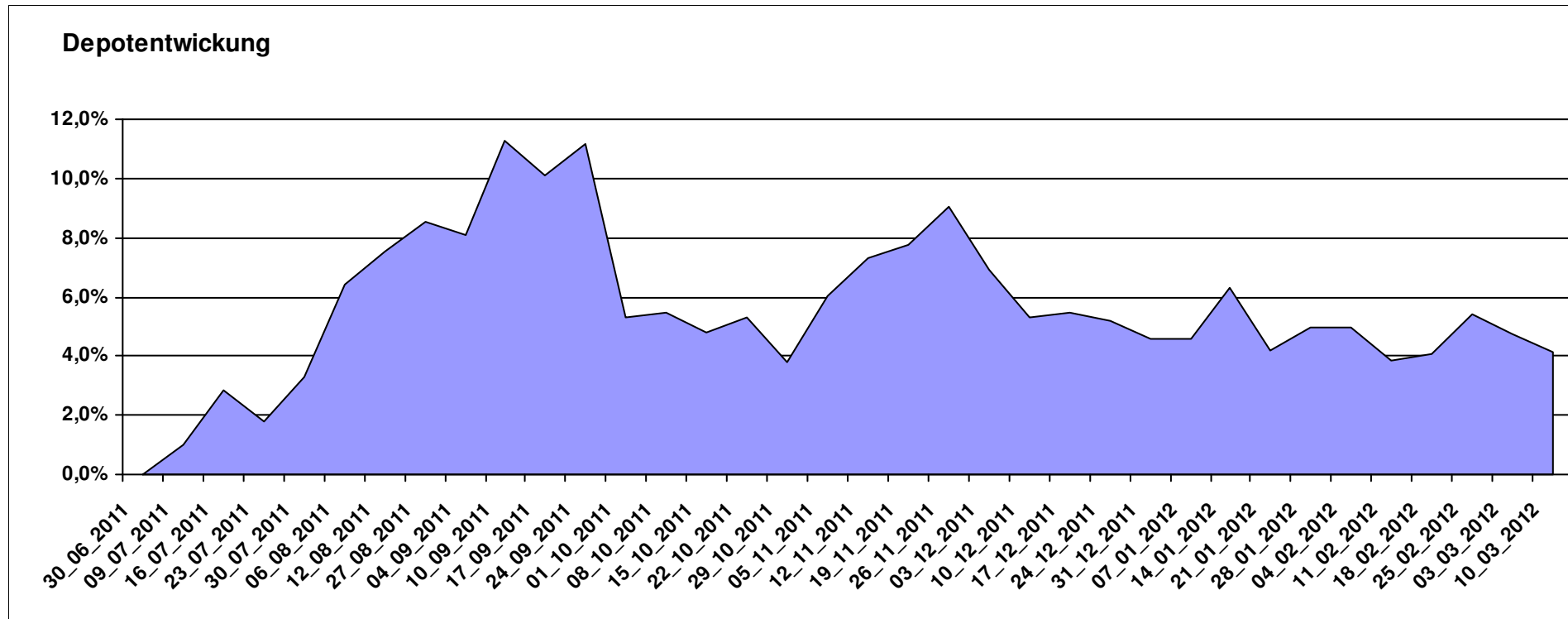
10.412,01

0,00

412,01

412,01

4,12%



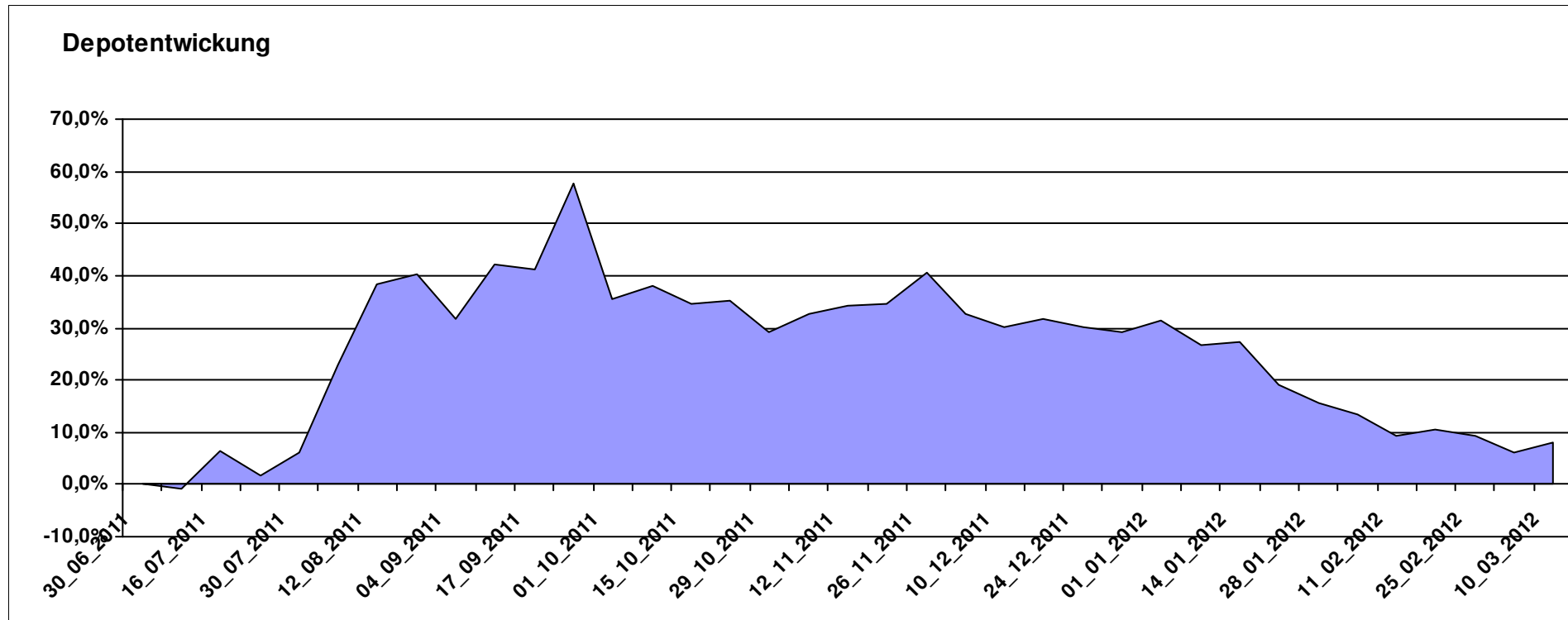
Aktuelle Depotübersicht

Letzter festgestellter Kurs vom: 10.03.2012

Bericht erstellt am: 10.03.2012 07:40:30

maddin711		Teilnehmer									
WKN	Wertpapier Name	Stück	Bestand Einstandspreis	MW	letzte Kurs	Aktuell Depotwert	Div.	Gewinn/Verlust Kurs	Summe	v.H	Portfolio
LU0411075020	db x-trackers SHORTDAX X2 DAILY ETF 1C	114,474	2.571,55	22,46	25,55	2.924,80	0,00	353,25	353,25	13,74%	27,05%
LU0322249037	db x-trackers STOXX 600 Banks Short ETF	61,246	2.000,00	32,66	34,29	2.100,11	0,00	100,11	100,11	5,01%	19,42%
LU0322251280	db x-trackers CAC 40® SHORT DAILY ETF 1C	39,173	2.000,00	51,06	53,54	2.097,32	0,00	97,32	97,32	4,87%	19,40%
LU0417510616	db x-trackers ES 50 D. Short Daily ETF	100,481	2.000,00	19,90	19,83	1.992,53	0,00	-7,47	-7,47	-0,37%	18,43%
LU0411078636	db x-trackers S&P 500 2x Inverse Daily ETF	161,681	2.000,00	12,37	10,50	1.697,66	0,00	-302,34	-302,34	-15,12%	15,70%
LU0411075376	db x-trackers LEVDAX DAILY ETF 1C	0,000	-571,55	0,00	45,55	0,00	0,00	571,55	571,55	Abger.	0,00%
			10.000,00			10.812,42	0,00	812,42	812,42	8,12%	

Aktuelle Depotperformance



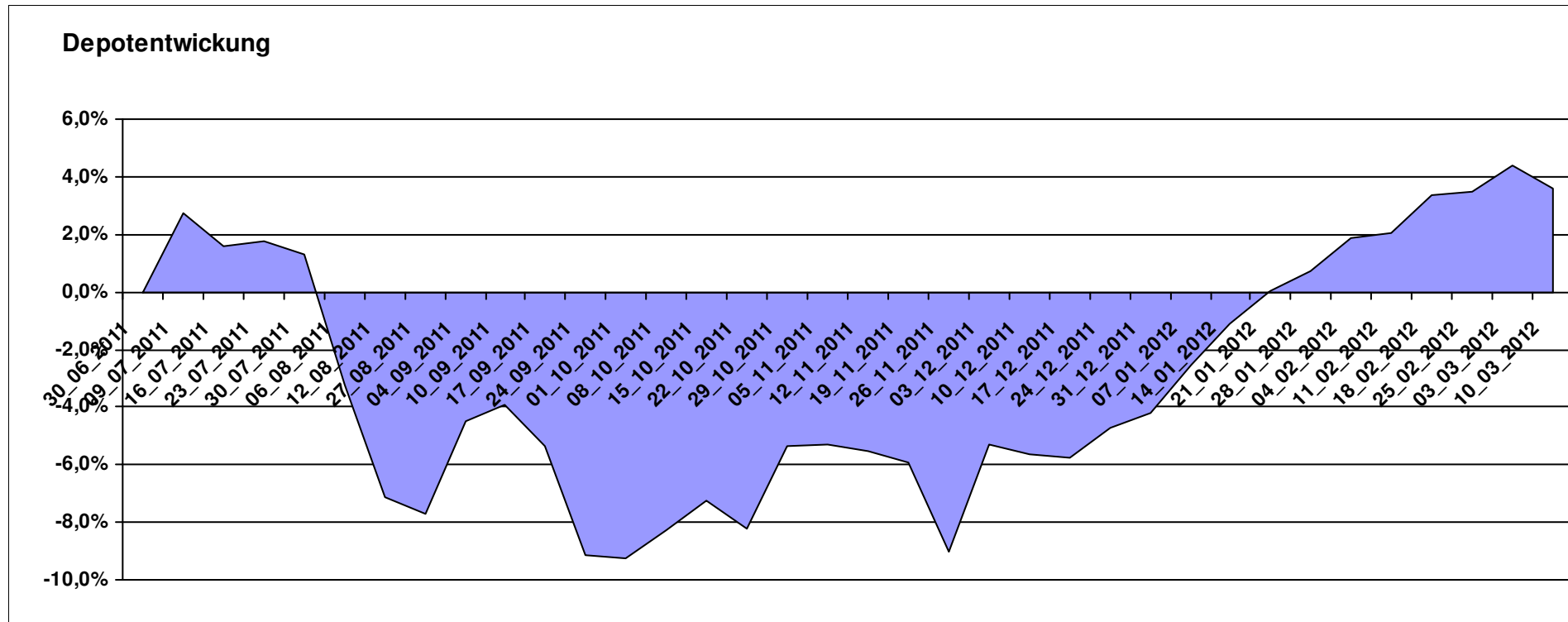
Aktuelle Depotübersicht

Letzter festgestellter Kurs vom: 10.03.2012

Bericht erstellt am: 10.03.2012 07:40:30

Marcise		Teilnehmer									
WKN	Wertpapier Name	Stück	Bestand Einstandspreis	MW	Aktuell letzter Kurs	Depotwert	Div.	Gewinn/Verlust Kurs	Summe	v.H	Portfolio
LU0278937759	Aberdeen Global - Emerging Markets SC	175,297	2.000,00	11,41	12,67	2.221,01	0,00	221,01	221,01	11,05%	21,44%
3B00B1VMCY93	M&G OPTIMAL INCOME FUND	140,848	2.000,00	14,20	15,36	2.163,43	0,00	163,43	163,43	8,17%	20,89%
FR0000292278	Magellan	1,252	2.000,00	1597,54	1644,97	2.059,38	0,00	59,38	59,38	2,97%	19,88%
GB0030932676	M&G Global Basic	83,577	2.000,00	23,93	24,42	2.040,95	0,00	40,95	40,95	2,05%	19,70%
DE0005561674	ETF Dachfonds	150,830	2.000,00	13,26	12,42	1.873,30	0,00	-126,70	-126,70	-6,33%	18,09%

Aktuelle Depotperformance 10.000,00 10.358,07 0,00 358,07 358,07 3,58%



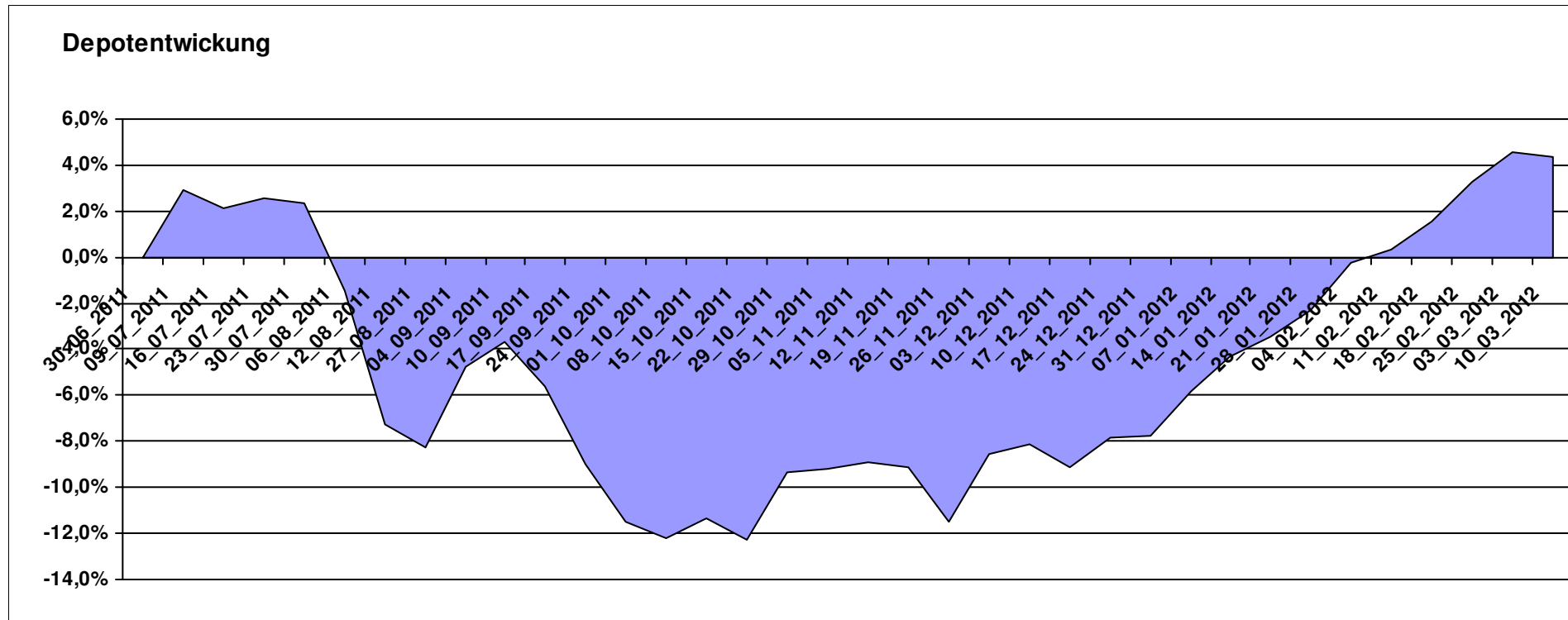
Aktuelle Depotübersicht

Letzter festgestellter Kurs vom: 10.03.2012

Bericht erstellt am: 10.03.2012 07:40:30

Molari		Teilnehmer									
WKN	Wertpapier Name	Stück	Bestand Einstandspreis	MW	Aktuell letzter Kurs	Depotwert	Div.	Gewinn/Verlust Kurs	Summe	v.H	Portfolio
LU0158078906	Amundi Funds Thailand - AU	30,889	2.000,00	64,75	84,28	2.603,28	0,00	603,28	603,28	30,16%	24,95%
GB0030932676	M&G Global Basic	83,577	2.000,00	23,93	24,42	2.040,95	0,00	40,95	40,95	2,05%	19,56%
LU0390137973	Templeton Frontier Markets	129,534	2.000,00	15,44	15,69	2.032,38	0,00	32,38	32,38	1,62%	19,48%
LU0306632414	SLI Global SICAV European SC	171,086	2.000,00	11,69	11,32	1.936,70	0,00	-63,30	-63,30	-3,17%	18,56%
LU0407232692	Nestor Afrika Fonds B	15,224	2.000,00	131,37	119,63	1.821,27	0,00	-178,73	-178,73	-8,94%	17,45%

Aktuelle Depotperformance 10.000,00 10.434,58 0,00 434,59 434,59 4,35%



Aktuelle Depotübersicht

Letzter festgestellter Kurs vom: 10.03.2012

Bericht erstellt am: 10.03.2012 07:40:30

Padua		Teilnehmer									
WKN	Wertpapier Name	Stück	Bestand Einstandspreis	MW	Aktuell letzter Kurs	Depotwert	Div.	Gewinn/Verlust Kurs	Summe	v.H	Portfolio
IE0009516810	Janus US Flexible Income Fund EUR I	98,184	2.000,00	20,37	21,54	2.114,87	0,00	114,87	114,87	5,74%	23,02%
LU0323578574	FvS Multiple Opportunities F	11,538	1.666,93	144,47	164,44	1.897,35	0,00	230,42	230,42	13,82%	20,65%
LU0198731027	Threadneedle (Lux)-Asia AEH	66,467	2.000,00	30,09	26,11	1.735,46	0,00	-264,54	-264,54	-13,23%	18,89%
LU0338690372	DB Platinum Agriculture Euro	0,249	2.000,00	8040,46	6973,58	1.734,62	0,00	-265,38	-265,38	-13,27%	18,88%
LU0295015993	ING (L) Invest Emerging Markets X Cap (CZK)	38,872	2.000,00	51,45	43,87	1.705,13	0,00	-294,87	-294,87	-14,74%	18,56%
DE000A0M80Q3	AM Fortune Fund Offensive B	0,000	333,07	0,00	979,03	0,00	0,00	-333,07	-333,07	Abger.	0,00%

Aktuelle Depotperformance

10.000,00

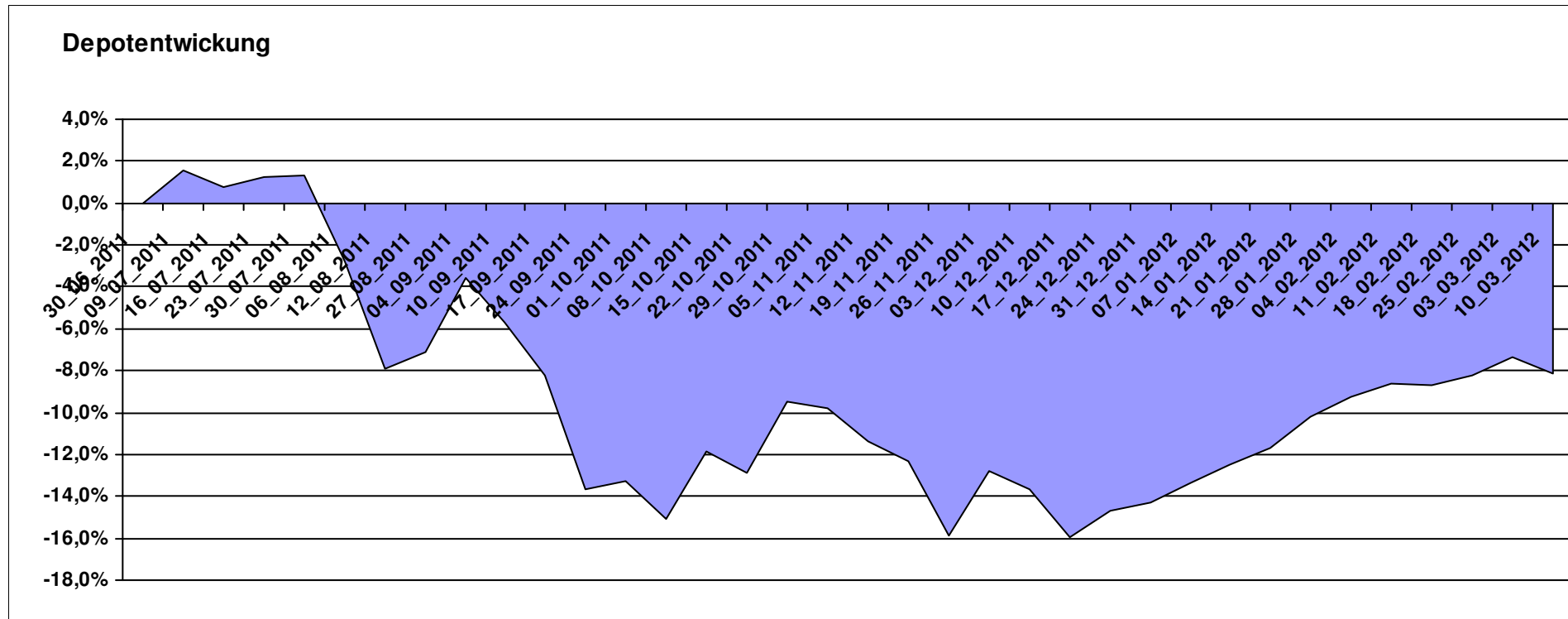
9.187,43

0,00

-812,56

-812,56

-8,13%



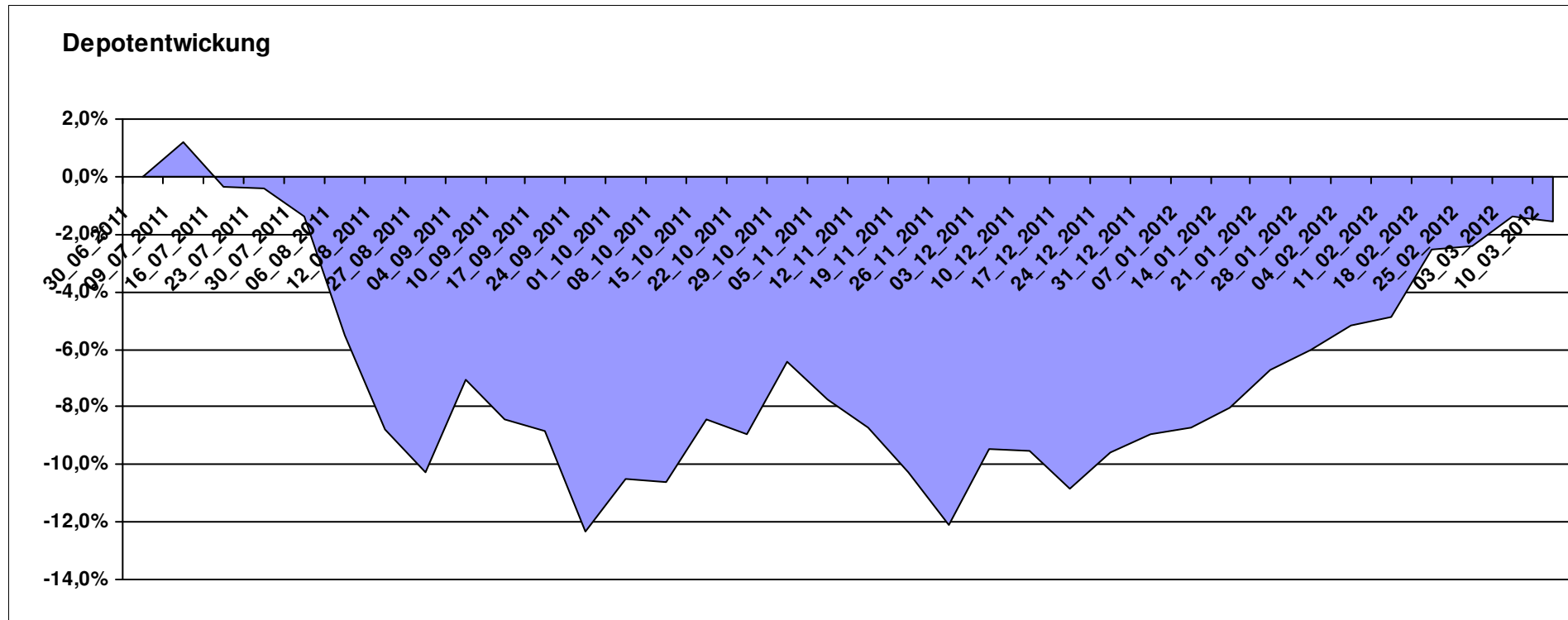
Aktuelle Depotübersicht

Letzter festgestellter Kurs vom: 10.03.2012

Bericht erstellt am: 10.03.2012 07:40:30

Pimboli		Teilnehmer									
WKN	Wertpapier Name	Stück	Bestand Einstandspreis	MW	Aktuell letzter Kurs	Depotwert	Div.	Gewinn/Verlust Kurs	Summe	v.H	Portfolio
3B00B1VMCY93	M&G OPTIMAL INCOME FUND	140,848	2.000,00	14,20	15,36	2.163,43	0,00	163,43	163,43	8,17%	21,98%
AT0000615158	CONSTANTIA REAL ESTATE (T)	14,202	2.000,00	140,83	145,09	2.060,50	0,00	60,50	60,50	3,02%	20,93%
GB0002771383	Threadneedle European SC Fund	486,157	2.000,00	4,11	4,12	2.002,97	0,00	2,97	2,97	0,15%	20,35%
LU0129233093	Lupus alpha Smaller German Champions A	13,785	2.000,00	145,08	132,12	1.821,34	0,00	-178,66	-178,66	-8,93%	18,51%
LU0078113650	Morgan Stanley European Property Fund	92,721	2.000,00	21,57	19,35	1.794,16	0,00	-205,84	-205,84	-10,29%	18,23%

Aktuelle Depotperformance 10.000,00 9.842,40 0,00 -157,61 -157,61 -1,58%



Aktuelle Depotübersicht

Letzter festgestellter Kurs vom: 10.03.2012

Bericht erstellt am: 10.03.2012 07:40:30

Postguru		Teilnehmer									
WKN	Wertpapier Name	Stück	Bestand Einstandspreis	MW	Aktuell letzter Kurs	Depotwert	Div.	Gewinn/Verlust Kurs	Summe	v.H	Portfolio
LU0055649056	DWS Gold Plus	1,183	2.000,00	1690,15	2062,69	2.440,84	0,00	440,84	440,84	22,04%	23,67%
FR0010149302	Carmignac Emergents	2,935	2.000,00	681,49	725,59	2.129,42	0,00	129,42	129,42	6,47%	20,65%
JE000A0MKQK7	ETF Portfolio Global	192,493	2.000,00	10,39	10,66	2.051,97	0,00	51,97	51,97	2,60%	19,90%
DE0005561674	ETF Dachfonds	150,830	2.000,00	13,26	12,42	1.873,30	0,00	-126,70	-126,70	-6,33%	18,17%
LU0222264441	DB Platinum Dynamic Aktien Plus R1C	14,953	2.000,00	133,75	121,52	1.817,12	0,00	-182,88	-182,88	-9,14%	17,62%

Aktuelle Depotperformance

10.000,00

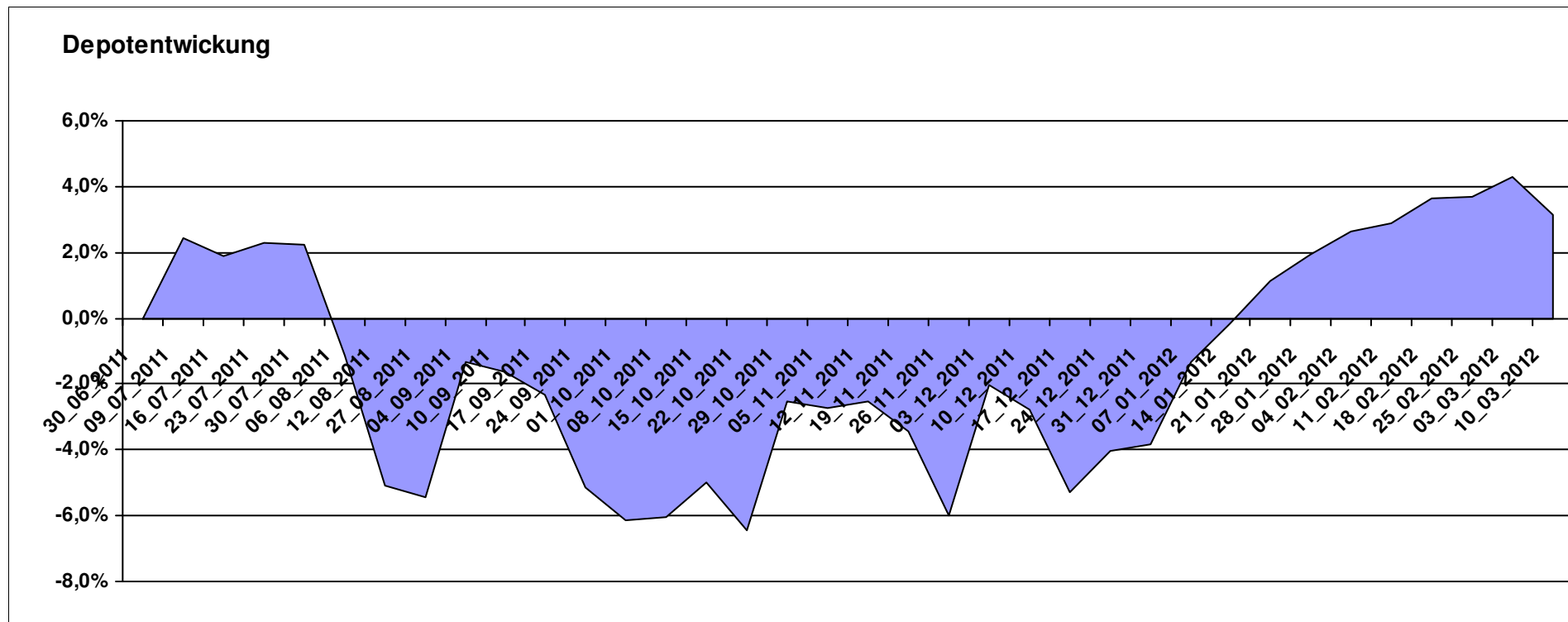
10.312,65

0,00

312,66

312,66

3,13%



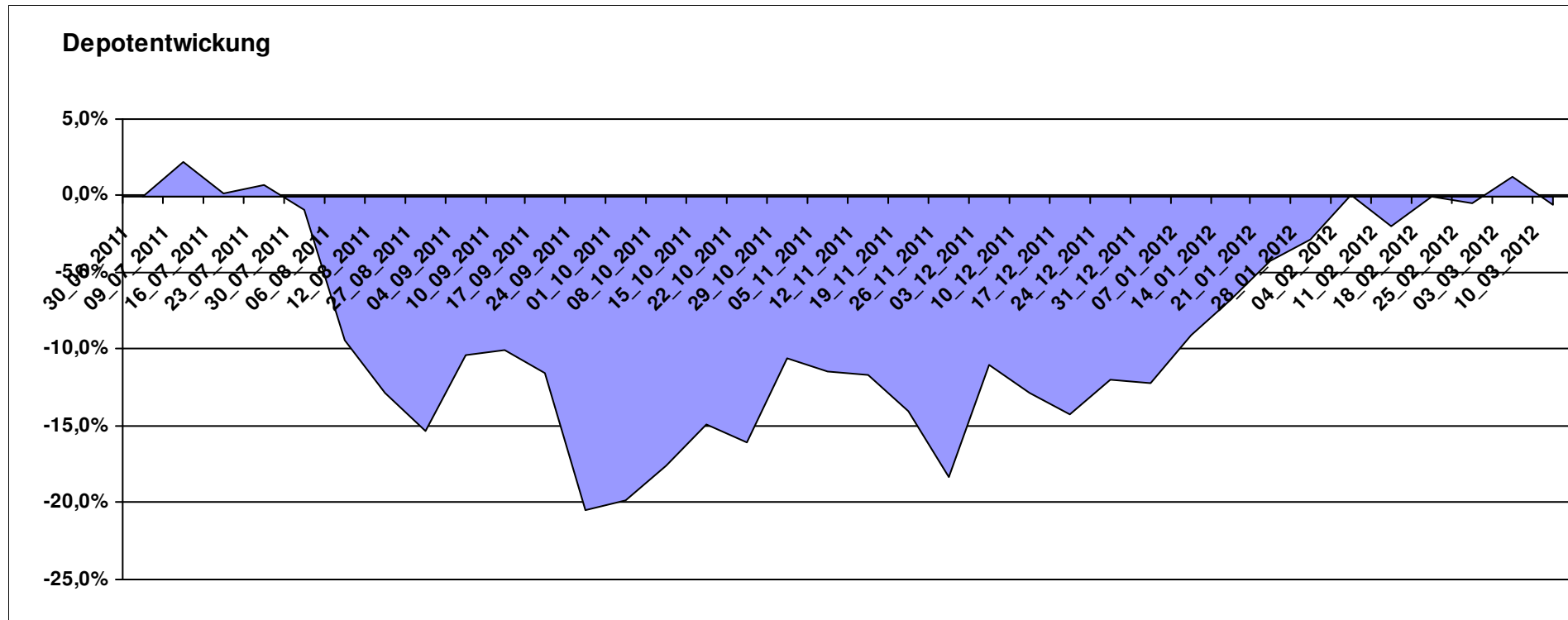
Aktuelle Depotübersicht

Letzter festgestellter Kurs vom: 10.03.2012

Bericht erstellt am: 10.03.2012 07:40:30

PSTVA		Teilnehmer									
WKN	Wertpapier Name	Stück	Bestand Einstandspreis	MW	Aktuell letzter Kurs	Depotwert	Div.	Gewinn/Verlust Kurs	Summe	v.H	Portfolio
GB0030190366	First State Global Emerging Markets	348,554	2.000,00	5,74	6,24	2.174,98	0,00	174,98	174,98	8,75%	21,88%
LU0171289498	BGF Latin American Fund A2 EUR	29,891	2.000,00	66,91	68,74	2.054,70	0,00	54,70	54,70	2,74%	20,67%
LU0278527428	Nordea-1 Nordic Eq SC BP	179,051	2.000,00	11,17	11,32	2.026,86	0,00	26,86	26,86	1,34%	20,39%
LU0011850392	BGF Emerging Europe A2 EUR	19,928	2.000,00	100,36	94,54	1.884,02	0,00	-115,98	-115,98	-5,80%	18,96%
LU0172157280	BGF World Mining Fund A2 EUR	35,255	2.000,00	56,73	51,00	1.797,99	0,00	-202,01	-202,01	-10,10%	18,09%

Aktuelle Depotperformance 10.000,00 9.938,55 0,00 -61,46 -61,46 -0,61%



Aktuelle Depotübersicht

Letzter festgestellter Kurs vom: 10.03.2012

Bericht erstellt am: 10.03.2012 07:40:30

RandomWalker		Teilnehmer									
WKN	Wertpapier Name	Stück	Bestand Einstandspreis	MW	letztter Kurs	Aktuell Depotwert	Div.	Gewinn/Verlust Kurs	Summe	v.H	Portfolio
LU0356591882	db x-trackersUSD Money Market Fund	16,941	2.000,00	118,06	130,17	2.205,16	0,00	205,16	205,16	10,26%	22,49%
LU0274208692	db x-trackers MSCI World TRN	88,809	2.000,00	22,52	24,13	2.142,96	0,00	142,96	142,96	7,15%	21,85%
LU0292096186	db x-trackers select dividend 100 Div	95,939	2.000,00	20,85	20,76	1.991,70	0,00	-8,30	-8,30	-0,41%	20,31%
LU0380865021	db x-trackers DJ EURO STOXX 50	62,897	2.000,00	31,80	28,46	1.790,06	0,00	-209,94	-209,94	-10,50%	18,26%
LU0292103651	db x-trackers STOXX 600 BANKS	56,525	2.000,00	35,38	29,65	1.675,96	0,00	-324,04	-324,04	-16,20%	17,09%

Aktuelle Depotperformance

10.000,00

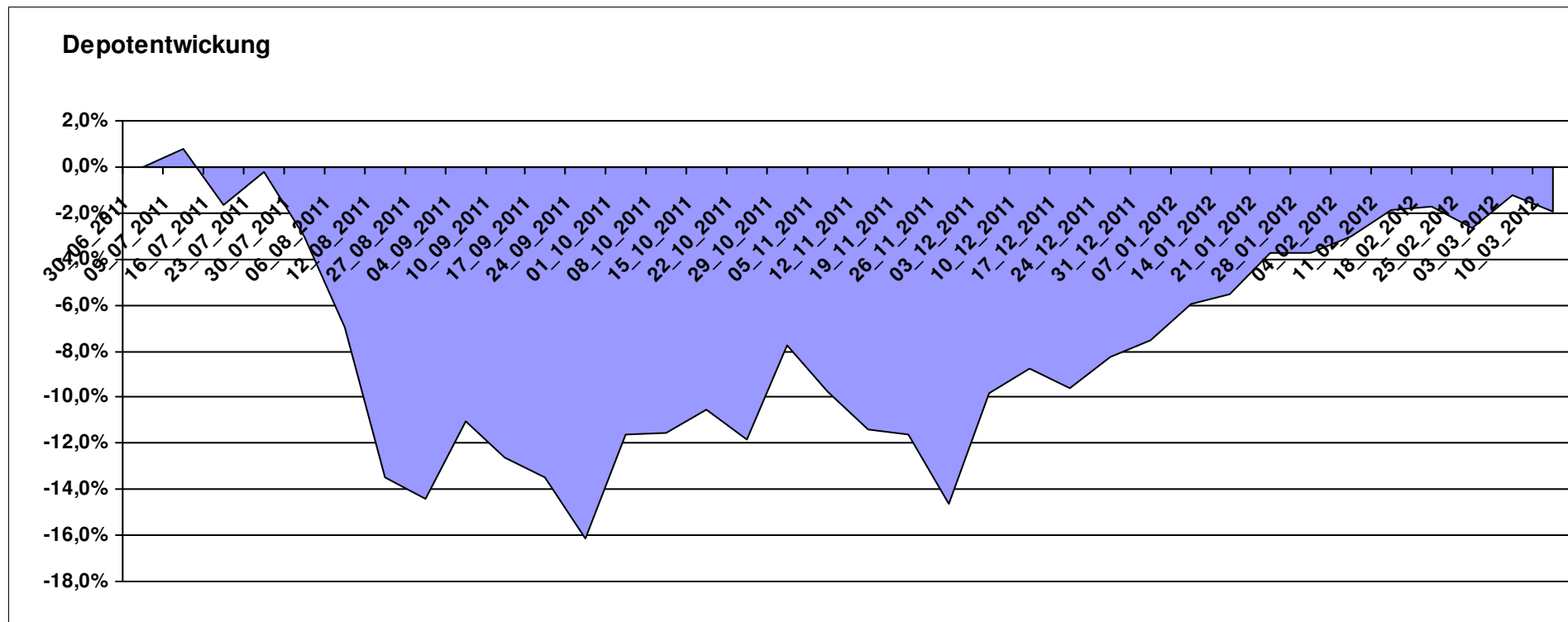
9.805,84

0,00

-194,17

-194,17

-1,94%



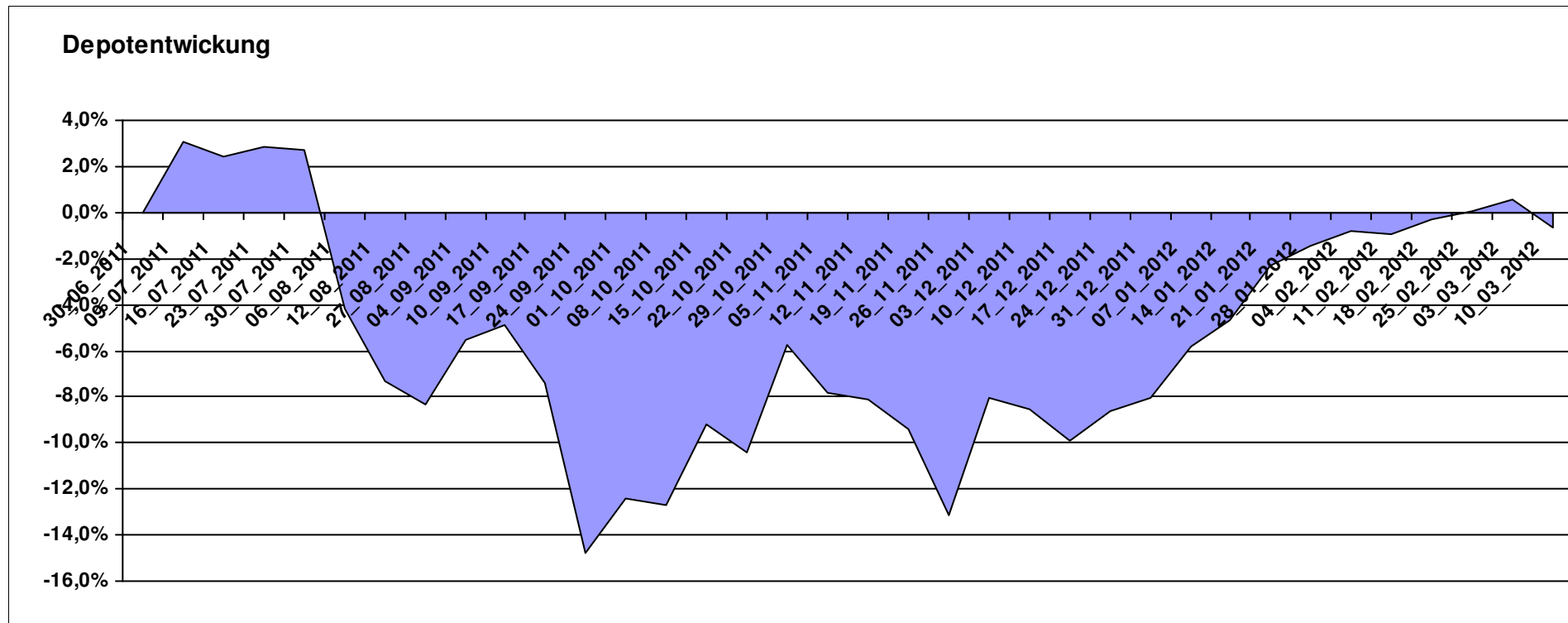
Aktuelle Depotübersicht

Letzter festgestellter Kurs vom: 10.03.2012

Bericht erstellt am: 10.03.2012 07:40:30

riddler218 Teilnehmer												
WKN	Wertpapier Name	Stück	Bestand Einstandspreis	MW	Aktuell letzter Kurs	Depotwert	Div.	Gewinn/Verlust Kurs	Summe	v.H	Portfolio	
LU0476289623	db x-trackers MSCI INDONESIA	185,687	2.000,00	10,77	11,00	2.042,56	0,00	42,56	42,56	2,13%	20,56%	
GB0030932676	M&G Global Basic	83,577	2.000,00	23,93	24,42	2.040,95	0,00	40,95	40,95	2,05%	20,55%	
IE0004766014	Comgest Growth MidCap Europe	180,668	2.000,00	11,07	11,25	2.032,52	0,00	32,52	32,52	1,63%	20,46%	
LU0292106167	db x-trackers DBLCI-OY BALAN.INH.ANT.1C ON	58,663	2.000,00	34,09	32,98	1.934,71	0,00	-65,29	-65,29	-3,26%	19,48%	
DE0008490962	DWS Deutschland	16,920	2.000,00	118,20	111,21	1.881,73	0,00	-118,27	-118,27	-5,91%	18,95%	

Aktuelle Depotperformance 10.000,00 **9.932,47** **0,00** **-67,53** **-67,53** **-0,68%**



Aktuelle Depotübersicht

Letzter festgestellter Kurs vom: 10.03.2012

Bericht erstellt am: 10.03.2012 07:40:30

rolasys		Teilnehmer									
WKN	Wertpapier Name	Stück	Bestand Einstandspreis	MW	letztter Kurs	Aktuell Depotwert	Div.	Gewinn/Verlust Kurs	Summe	v.H	Portfolio
LU0488317701	ComStage ETF NYSE Arca Gold BUGS	67,645	2.609,06	38,57	38,60	2.611,09	0,00	2,03	2,03	0,08%	25,03%
DE0009781740	Acatis Aktien Global Fonds UI A	11,552	2.000,00	173,13	177,25	2.047,59	0,00	47,59	47,59	2,38%	19,62%
LU0292107645	db x-trackers Emerging Markets	67,487	2.000,00	29,64	29,95	2.021,23	0,00	21,23	21,23	1,06%	19,37%
LU0350835707	DJE - AGRAR & ERNAEHRUNG P	16,919	2.000,00	118,21	116,88	1.977,50	0,00	-22,50	-22,50	-1,13%	18,95%
LU0075056555	BGF World Mining Fund A2 USD	35,255	2.000,00	56,73	50,39	1.776,49	0,00	-223,51	-223,51	-11,18%	17,03%
LU0322249037	db x-trackers STOXX 600 Banks Short ETF	0,000	-609,06	0,00	34,29	0,00	0,00	609,06	609,06	Abger.	0,00%

Aktuelle Depotperformance

10.000,00

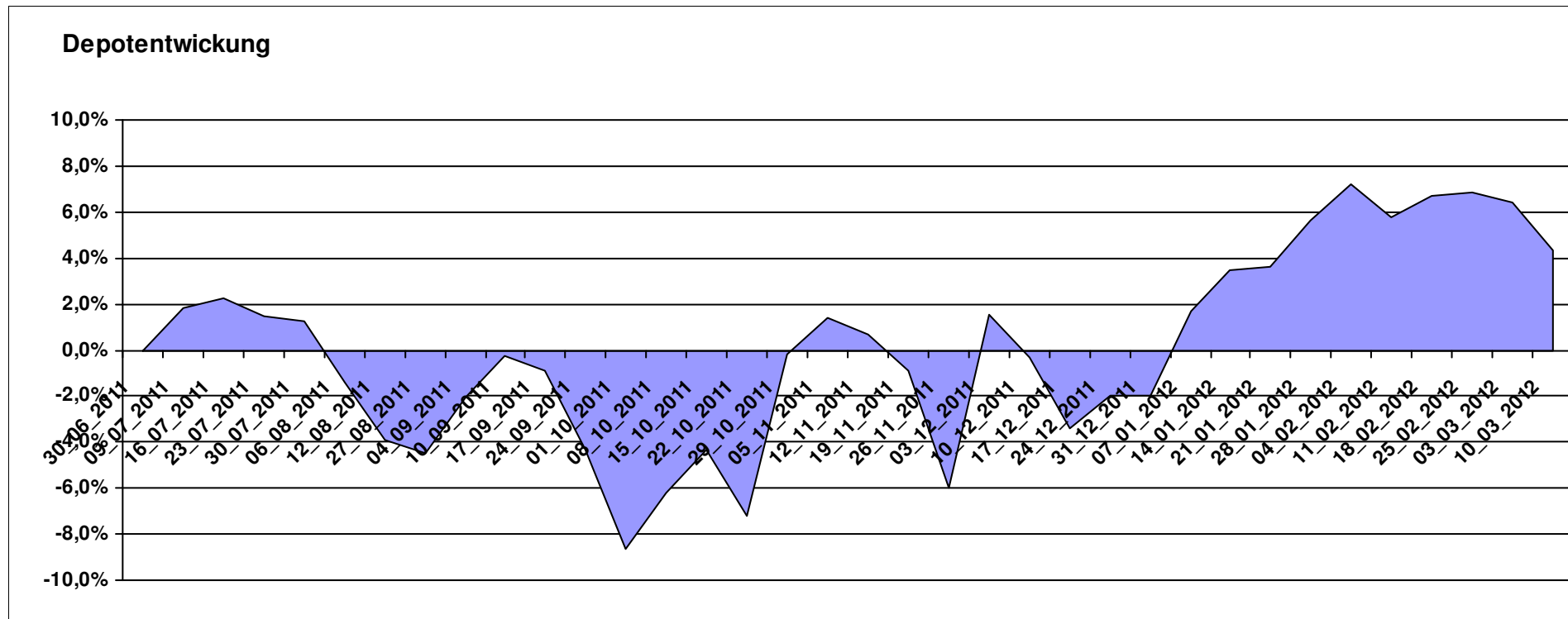
10.433,90

0,00

433,90

433,90

4,34%



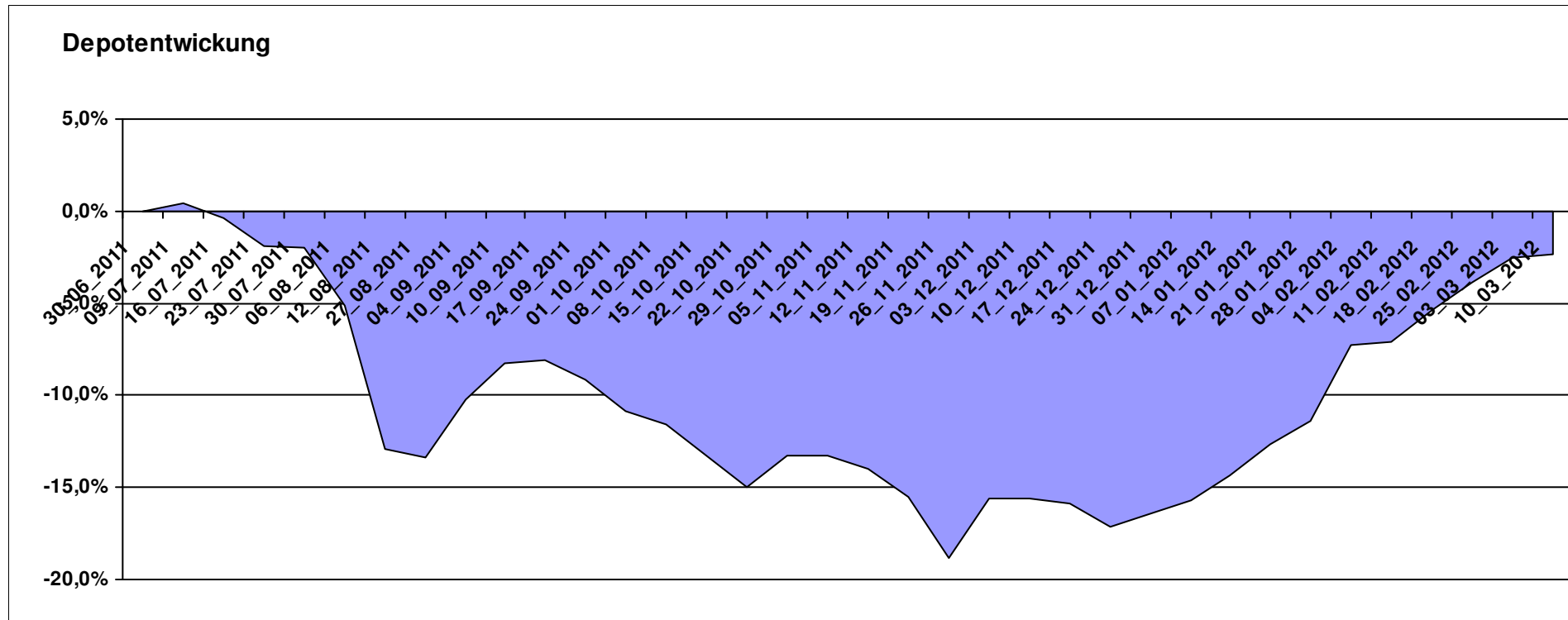
Aktuelle Depotübersicht

Letzter festgestellter Kurs vom: 10.03.2012

Bericht erstellt am: 10.03.2012 07:40:30

Roter Franz		Teilnehmer									
WKN	Wertpapier Name	Stück	Bestand Einstandspreis	MW	Aktuell letzter Kurs	Depotwert	Div.	Gewinn/Verlust Kurs	Summe	v.H	Portfolio
GB0033716282	Melchior Japan Opportunities Fund A	1773,499	2.000,00	1,13	1,17	2.074,99	0,00	74,99	74,99	3,75%	21,24%
LU0390137031	Templeton Frontier Markets A	127,796	2.000,00	15,65	15,96	2.039,62	0,00	39,62	39,62	1,98%	20,88%
LU0375259446	Investec GSF - Africa & Middle East Fund F Acc	148,810	2.000,00	13,44	13,04	1.940,48	0,00	-59,52	-59,52	-2,98%	19,86%
LU0213961682	HSBC GIF Turkey Equity AC	95,923	2.000,00	20,85	19,94	1.912,71	0,00	-87,29	-87,29	-4,36%	19,58%
LU0322252924	db x-trackers FTSE Vietnam Index ETF	98,517	2.000,00	20,30	18,28	1.800,90	0,00	-199,10	-199,10	-9,96%	18,44%

Aktuelle Depotperformance 10.000,00 9.768,70 0,00 -231,31 -231,31 -2,31%



Aktuelle Depotübersicht

Letzter festgestellter Kurs vom: 10.03.2012

Bericht erstellt am: 10.03.2012 07:40:30

SchinziIord		Teilnehmer									
WKN	Wertpapier Name	Stück	Bestand Einstandspreis	MW	Aktuell letzter Kurs	Depotwert	Div.	Gewinn/Verlust Kurs	Summe	v.H	Portfolio
LU0424370004	Man AHL Trend	20,317	2.000,00	98,44	98,81	2.007,52	0,00	7,52	7,52	0,38%	21,90%
DE0005561674	ETF Dachfonds	150,830	2.000,00	13,26	12,42	1.873,30	0,00	-126,70	-126,70	-6,33%	20,43%
LI0107994720	QBasis Futures Fund	21,697	2.000,00	92,18	85,28	1.850,29	0,00	-149,71	-149,71	-7,49%	20,18%
AT0000A0BK00	SALUS ALPHA DIRECTIONAL MARKETS (VA)	19,183	2.000,00	104,26	91,44	1.754,08	0,00	-245,92	-245,92	-12,30%	19,13%
AT0000A08QK3	SALUS ALPHA MANAGED FUTURES VT	18,870	2.000,00	105,99	89,20	1.683,18	0,00	-316,82	-316,82	-15,84%	18,36%

Aktuelle Depotperformance

10.000,00

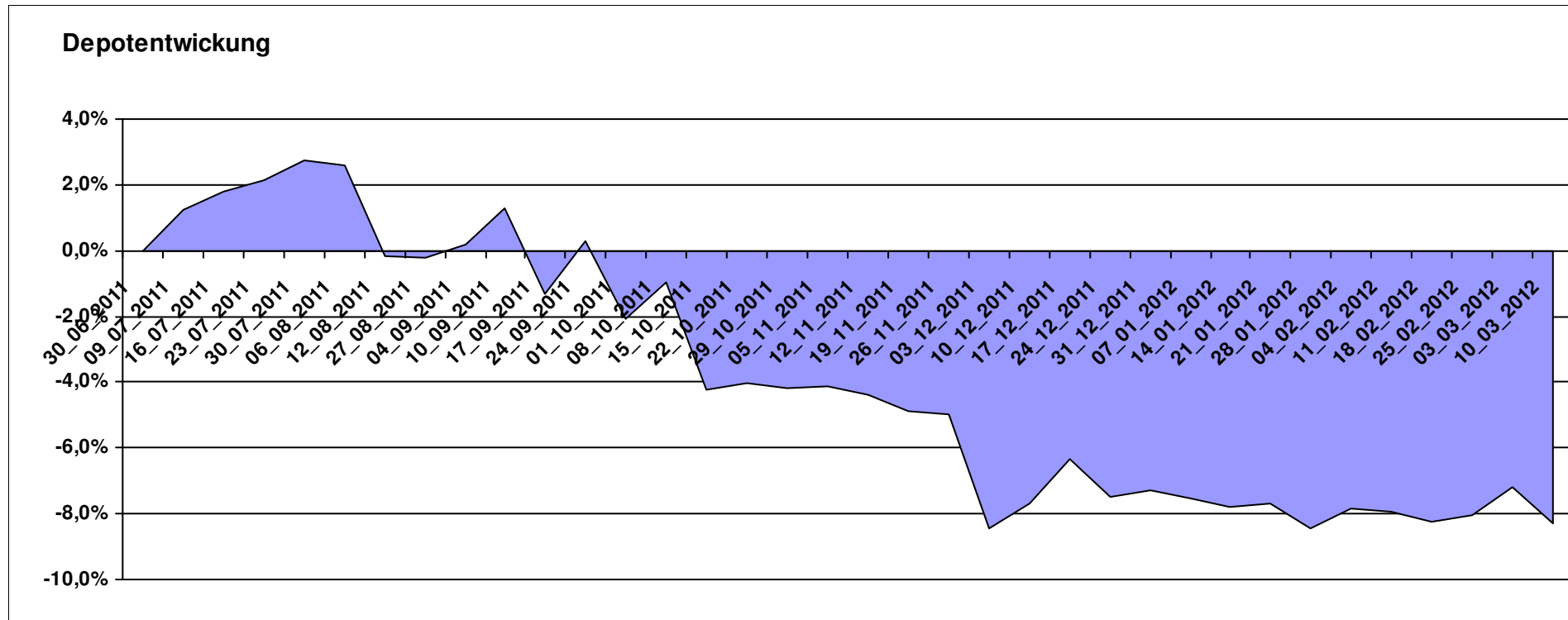
9.168,37

0,00

-831,63

-831,63

-8,32%



Aktuelle Depotübersicht

Letzter festgestellter Kurs vom: 10.03.2012

Bericht erstellt am: 10.03.2012 07:40:30

Senna		Teilnehmer									
WKN	Wertpapier Name	Stück	Bestand Einstandspreis	MW	Aktuell letzter Kurs	Depotwert	Div.	Gewinn/Verlust Kurs	Summe	v.H	Portfolio
LU0205193047	Schroder ISF-US Small & Mid-Cap	18,039	2.000,00	110,87	121,02	2.183,10	0,00	183,10	183,10	9,16%	20,91%
GB0033874214	First State Asia Pacific Leaders	495,203	2.000,00	4,04	4,36	2.159,09	0,00	159,09	159,09	7,95%	20,68%
IE0004515239	ENNISMORE EUROPEAN SC	27,364	2.000,00	73,09	78,59	2.150,50	0,00	150,50	150,50	7,52%	20,60%
LU0072463663	BGF Latin American Fund A2 USD	29,877	2.000,00	66,94	67,93	2.029,55	0,00	29,55	29,55	1,48%	19,44%
IE00B0T0FN89	Griffin Ottoman Fund	16,412	2.000,00	121,86	116,73	1.915,81	0,00	-84,19	-84,19	-4,21%	18,35%

Aktuelle Depotperformance

10.000,00

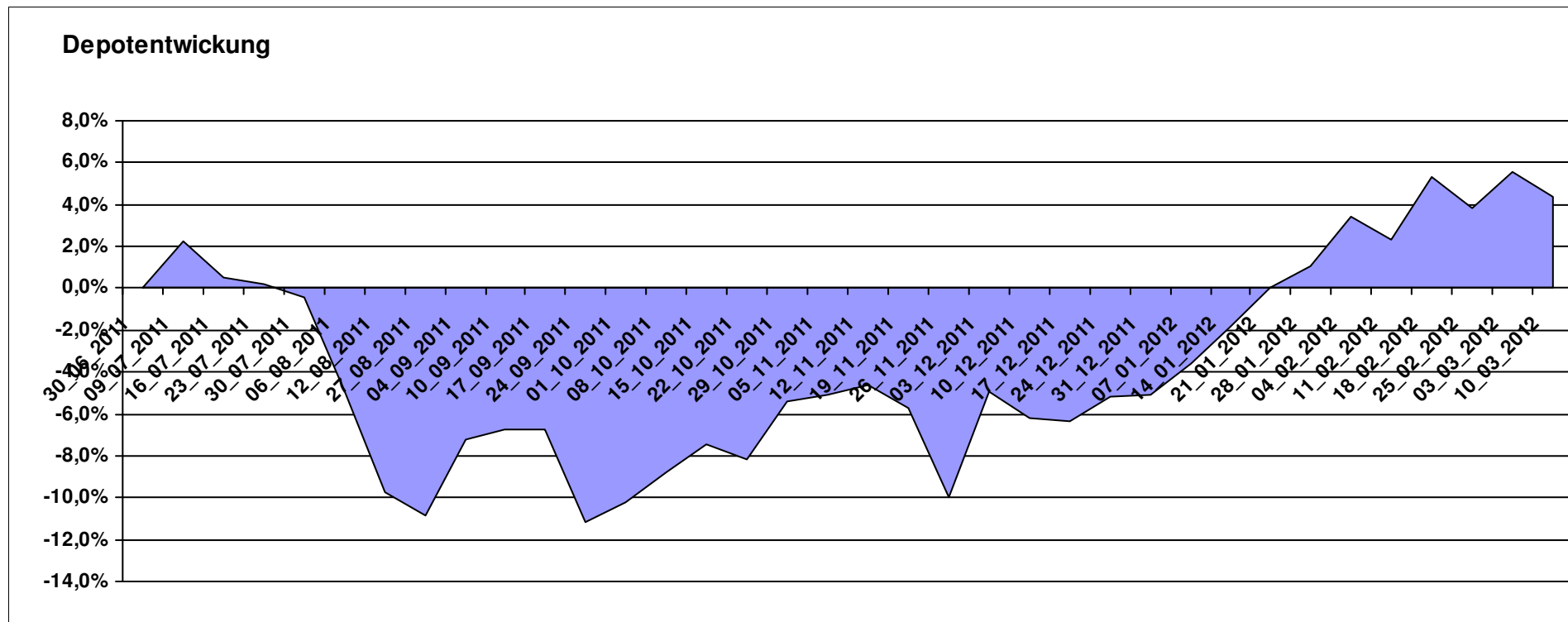
10.438,05

0,00

438,04

438,04

4,38%



Aktuelle Depotübersicht

Letzter festgestellter Kurs vom: 10.03.2012

Bericht erstellt am: 10.03.2012 07:40:30

Skywalker		Teilnehmer									
WKN	Wertpapier Name	Stück	Bestand Einstandspreis	MW	letztter Kurs	Aktuell Depotwert	Div.	Gewinn/Verlust Kurs	Summe	v.H	Portfolio
LU0348802470	Allianz RCM Thailand - IT - USD	85,506	2.029,06	23,73	26,89	2.299,26	0,00	270,20	270,20	13,32%	23,96%
DE0008481763	Allianz RCM Nebenwerte Deutschland	13,436	2.000,00	148,85	141,24	1.897,75	0,00	-102,25	-102,25	-5,11%	19,77%
DE0008490962	DWS Deutschland	16,920	2.000,00	118,20	111,21	1.881,73	0,00	-118,27	-118,27	-5,91%	19,61%
LU0407232692	Nestor Afrika Fonds B	15,224	2.000,00	131,37	119,63	1.821,27	0,00	-178,73	-178,73	-8,94%	18,98%
DE0008475096	Allianz RCM Rohstoffonds	15,902	2.000,00	125,77	106,70	1.696,75	0,00	-303,25	-303,25	-15,16%	17,68%
DE0009807016	Hausinvest	0,000	-29,06	0,00	42,12	0,00	0,00	29,06	29,06	Abger.	0,00%

Aktuelle Depotperformance

10.000,00

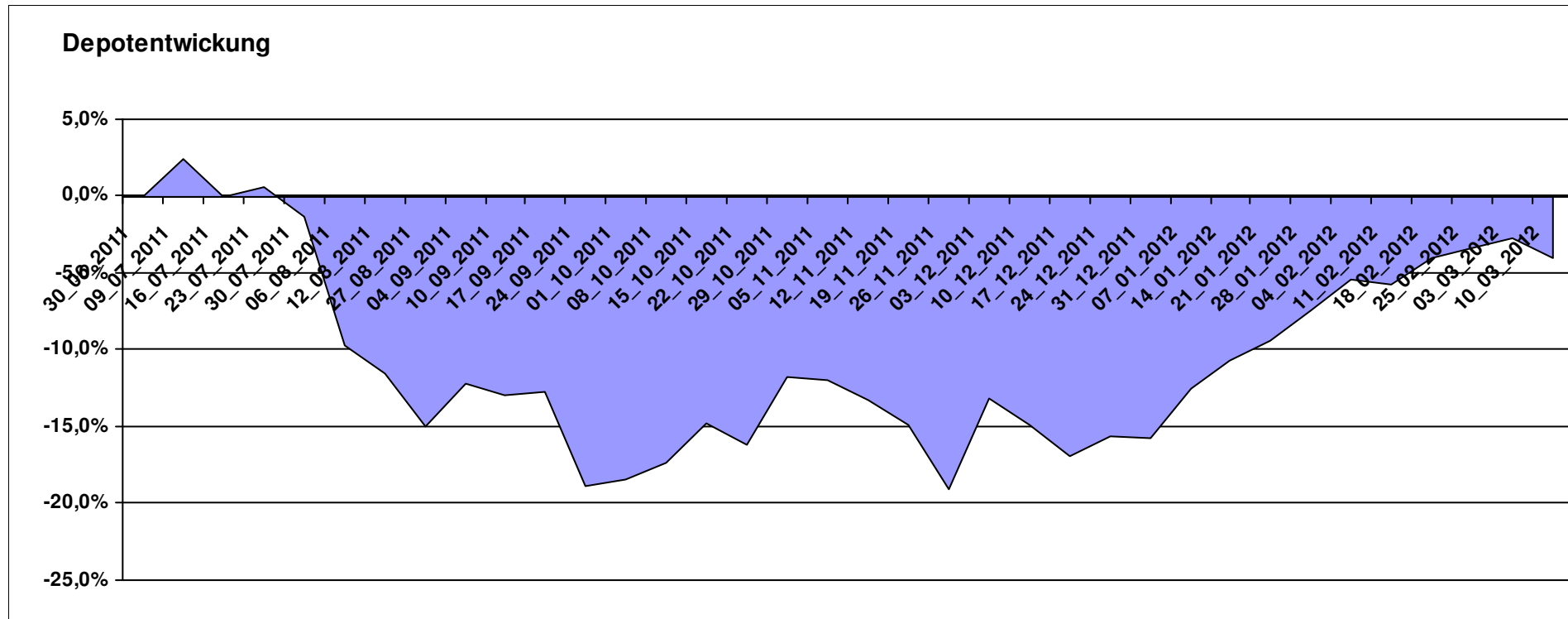
9.596,76

0,00

-403,25

-403,25

-4,03%



Aktuelle Depotübersicht

Letzter festgestellter Kurs vom: 10.03.2012

Bericht erstellt am: 10.03.2012 07:40:30

Snowky		Teilnehmer									
WKN	Wertpapier Name	Stück	Bestand Einstandspreis	MW	letztter Kurs	Aktuell Depotwert	Div.	Gewinn/Verlust Kurs	Summe	v.H	Portfolio
LU0254360752	CS Equity Fund (Lux) Global Prestige B	172,723	2.160,77	12,51	16,28	2.811,94	0,00	651,17	651,17	30,14%	26,91%
LU0278527428	Nordea-1 Nordic Eq SC BP	179,051	2.000,00	11,17	11,32	2.026,86	0,00	26,86	26,86	1,34%	19,40%
LU0069514817	LiLux Convert	12,157	2.000,00	164,51	163,74	1.990,64	0,00	-9,36	-9,36	-0,47%	19,05%
LU0090303289	Multiadvisor Sicav Esprit	22,686	2.000,00	88,16	83,10	1.885,21	0,00	-114,79	-114,79	-5,74%	18,04%
LU0338690372	DB Platinum Agriculture Euro	0,249	2.000,00	8040,46	6973,58	1.734,62	0,00	-265,38	-265,38	-13,27%	16,60%
LU0261454143	SGAM Fund Eqs Luxury & Lifestyle A (USD)	0,000	-160,77	0,00	101,99	0,00	0,00	160,77	160,77	Abger.	0,00%

Aktuelle Depotperformance

10.000,00

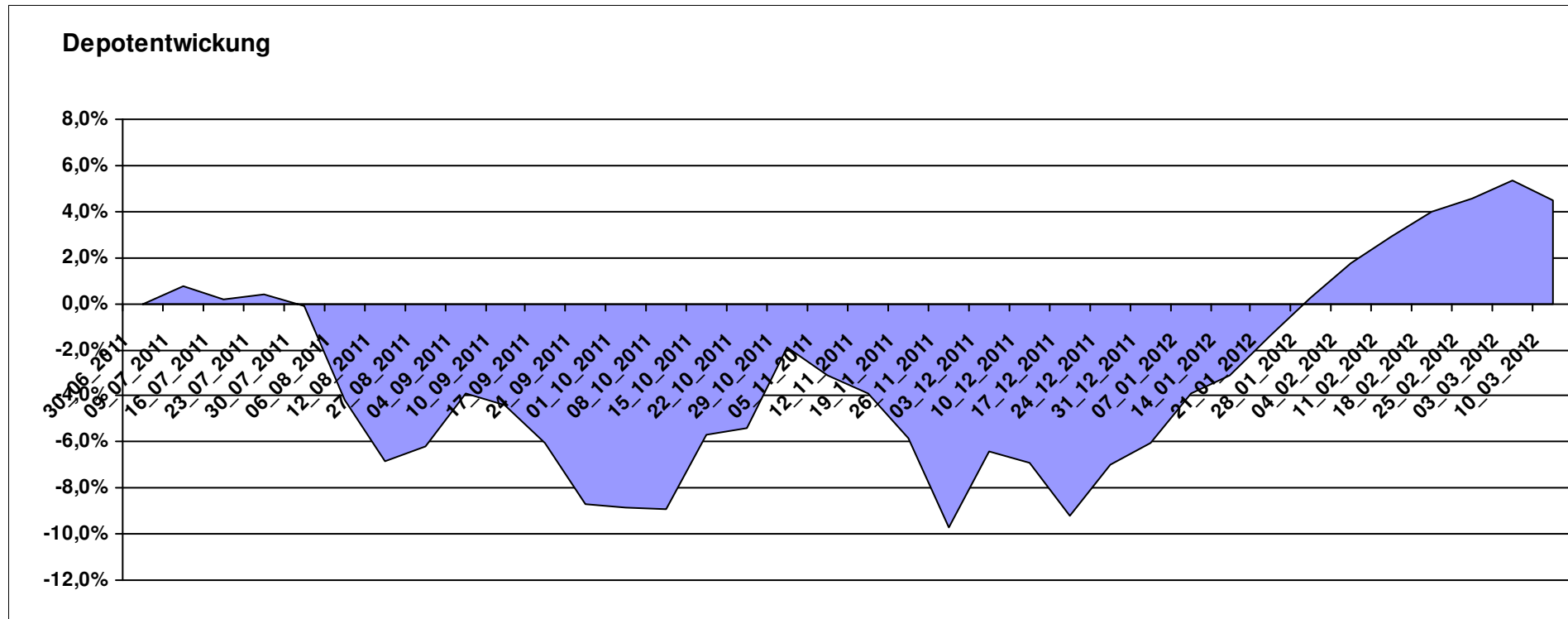
10.449,27

0,00

449,26

449,26

4,49%



Aktuelle Depotübersicht

Letzter festgestellter Kurs vom: 10.03.2012

Bericht erstellt am: 10.03.2012 07:40:30

vanity		Teilnehmer									
WKN	Wertpapier Name	Stück	Bestand Einstandspreis	MW	Aktuell letzter Kurs	Depotwert	Div.	Gewinn/Verlust Kurs	Summe	v.H	Portfolio
LU0292100046	db x-trackers MSCI Korea TRN	45,967	2.000,00	43,51	43,87	2.016,57	0,00	16,57	16,57	0,83%	23,54%
LU0252635023	Lyxor DAXplus Covered Call	31,156	2.000,00	64,19	61,34	1.911,13	0,00	-88,87	-88,87	-4,44%	22,31%
FR0010168781	Lyxor ETF MSCI EMU Value	17,999	2.000,00	111,12	88,03	1.584,47	0,00	-415,53	-415,53	-20,78%	18,50%
LU0252634307	Lyxor ETF LEVDAX	36,427	2.000,00	54,90	43,01	1.566,75	0,00	-433,25	-433,25	-21,66%	18,29%
LU0392496930	ComStage ETF DJ EURO STOXX 50 Lev.	103,578	2.000,00	19,31	14,36	1.487,38	0,00	-512,62	-512,62	-25,63%	17,36%

Aktuelle Depotperformance

10.000,00

8.566,30

0,00

-1.433,71

-1.433,71

-14,34%

