

Aktuelle Depotübersicht

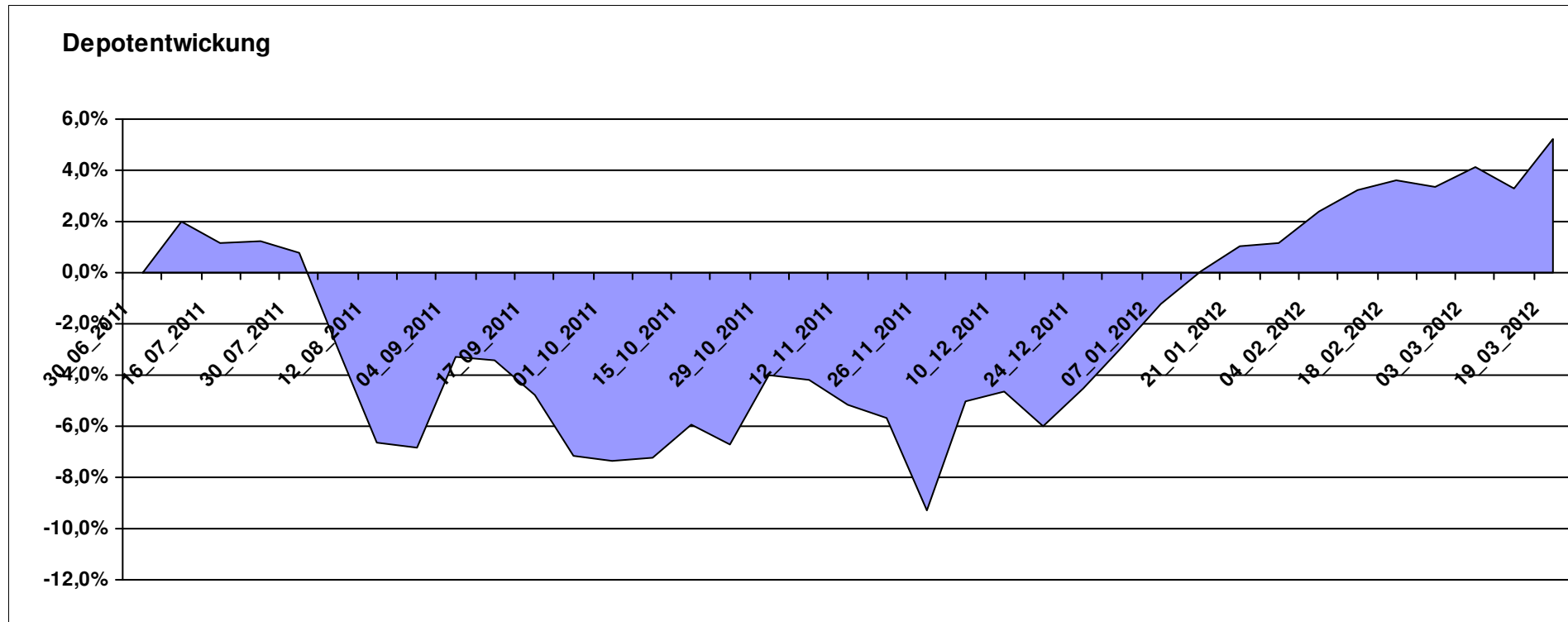
Letzter festgestellter Kurs vom: 19.03.2012

Bericht erstellt am: 19.03.2012 17:15:52

[BM] ARERO		Benchmark									
WKN	Wertpapier Name	Stück	Bestand Einstandspreis	MW	letzte r Kurs	Aktuell Depotwert	Div.	Gewinn/Verlust Kurs	Summe	v.H	Portfolio
LU0360863863	ARERO	76,040	10.000,00	131,51	138,42	10.525,44	0,00	525,44	525,44	5,25%	100,00%

Aktuelle Depotperformance

10.000,00 10.525,44 0,00 525,44 525,44 5,25%



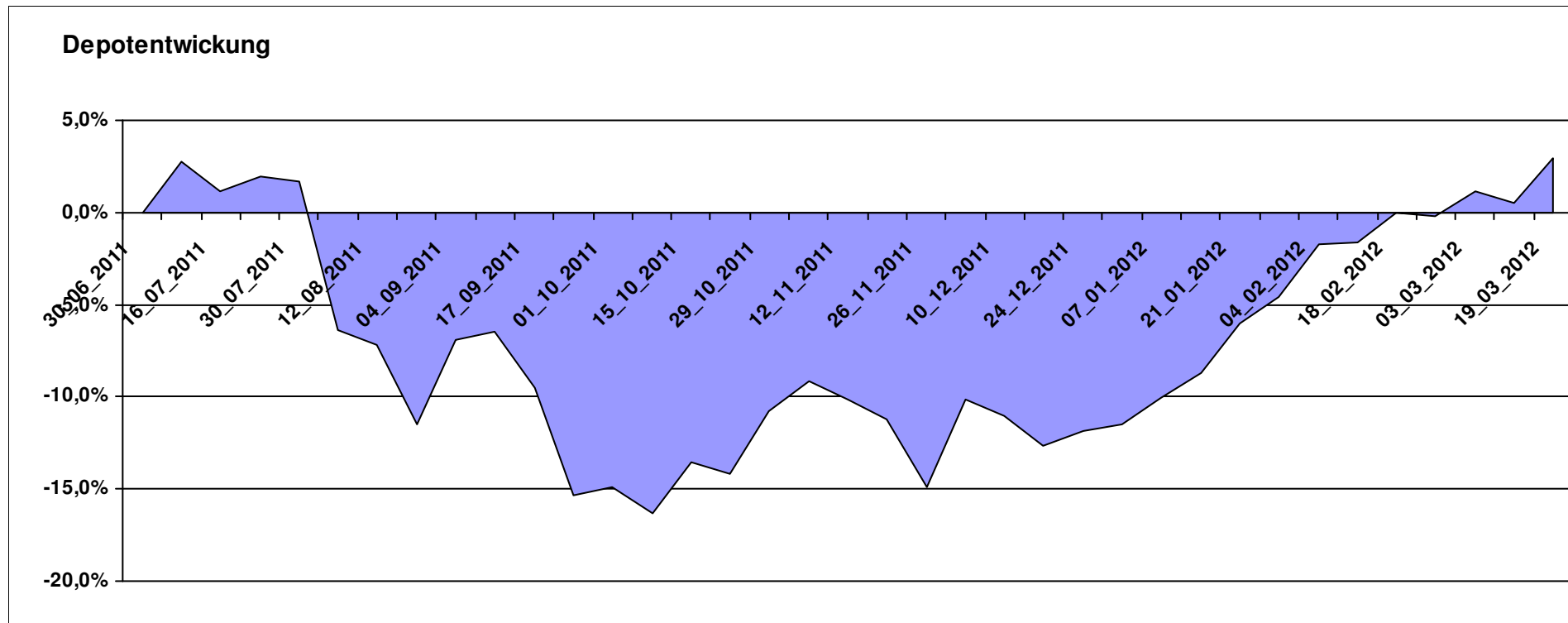
Aktuelle Depotübersicht

Letzter festgestellter Kurs vom: 19.03.2012

Bericht erstellt am: 19.03.2012 17:15:52

[BM] ASEANLADAEI		Benchmark									
WKN	Wertpapier Name	Stück	Bestand Einstandspreis	MW	letztter Kurs	Aktuell Depotwert	Div.	Gewinn/Verlust Kurs	Summe	v.H	Portfolio
LU0147784119	NESTOR Australien Fonds	5,426	2.000,00	368,60	408,34	2.215,63	0,00	215,63	215,63	10,78%	21,53%
IE0000830236	Baring ASEAN Frontiers Fund (USD)	16,361	2.000,00	122,24	131,30	2.148,23	0,00	148,23	148,23	7,41%	20,88%
LU0298454090	BlackRock Latin American Opp Fund A2 USD	19,296	2.000,00	103,65	108,18	2.087,39	0,00	87,39	87,39	4,37%	20,29%
LU0207947044	FPM Funds Stockpicker Germany Sm/Mid C	11,966	2.000,00	167,14	160,97	1.926,17	0,00	-73,83	-73,83	-3,69%	18,72%
LU0088927925	Henderson Horizon Pan European Property Equities A2	95,283	2.000,00	20,99	20,07	1.912,34	0,00	-87,66	-87,66	-4,38%	18,58%

Aktuelle Depotperformance 10.000,00 10.289,76 0,00 289,76 289,76 2,90%

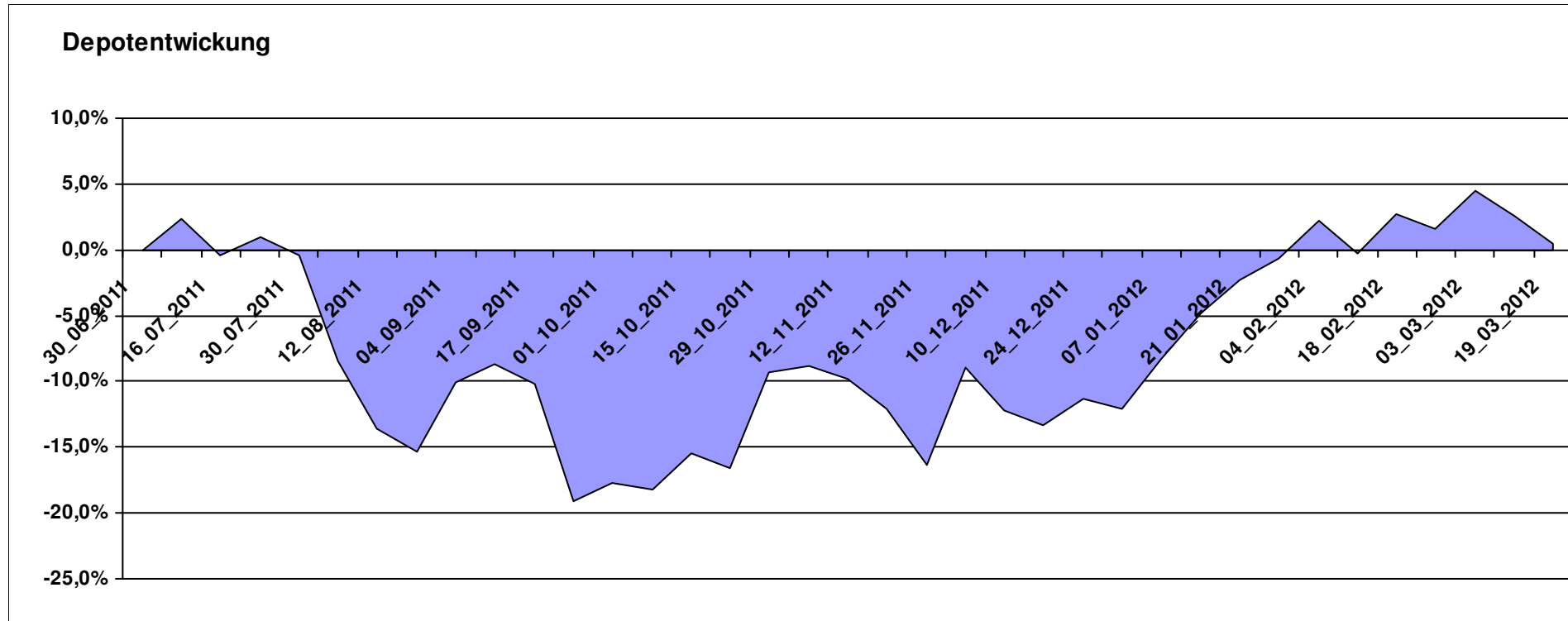


Aktuelle Depotübersicht

Letzter festgestellter Kurs vom: 19.03.2012

Bericht erstellt am: 19.03.2012 17:15:52

[BM] BRIC		Benchmark									
WKN	Wertpapier Name	Stück	Bestand Einstandspreis	MW	letzte r Kurs	Aktuell Depotwert	Div.	Gewinn/Verlust Kurs	Summe	v.H	Portfolio
DE000A0C4CJ1	DAXglobal BRIC Index (Perf)	18,825	10.000,00	531,22	533,95	10.051,39	0,00	51,39	51,39	0,51%	100,00%
Aktuelle Depotperformance			10.000,00			10.051,39	0,00	51,39	51,39	0,51%	



Aktuelle Depotübersicht

Letzter festgestellter Kurs vom: 19.03.2012

Bericht erstellt am: 19.03.2012 17:15:52

[BM] DEKA Fonds		Benchmark									
WKN	Wertpapier Name	Stück	Bestand Einstandspreis	MW	letztter Kurs	Aktuell Depotwert	Div.	Gewinn/Verlust Kurs	Summe	v.H	Portfolio
LU0350482435	DekaLuxTeam-EM	19,641	2.000,00	101,83	109,78	2.156,14	0,00	156,14	156,14	7,81%	21,07%
DE0005896872	Deka-Euroland Balance CF	38,588	2.000,00	51,83	54,72	2.111,52	0,00	111,52	111,52	5,58%	20,63%
DE000DK2CDS0	Deka-DividendenStrategie CF	19,194	2.000,00	104,20	108,53	2.083,11	0,00	83,11	83,11	4,16%	20,35%
LU0349172485	DekaLux-GlobalResources CF	22,732	2.000,00	87,98	88,10	2.002,73	0,00	2,73	2,73	0,14%	19,57%
DE0008474503	DekaFonds CF	27,067	2.000,00	73,89	69,51	1.881,45	0,00	-118,55	-118,55	-5,93%	18,38%

Aktuelle Depotperformance

10.000,00

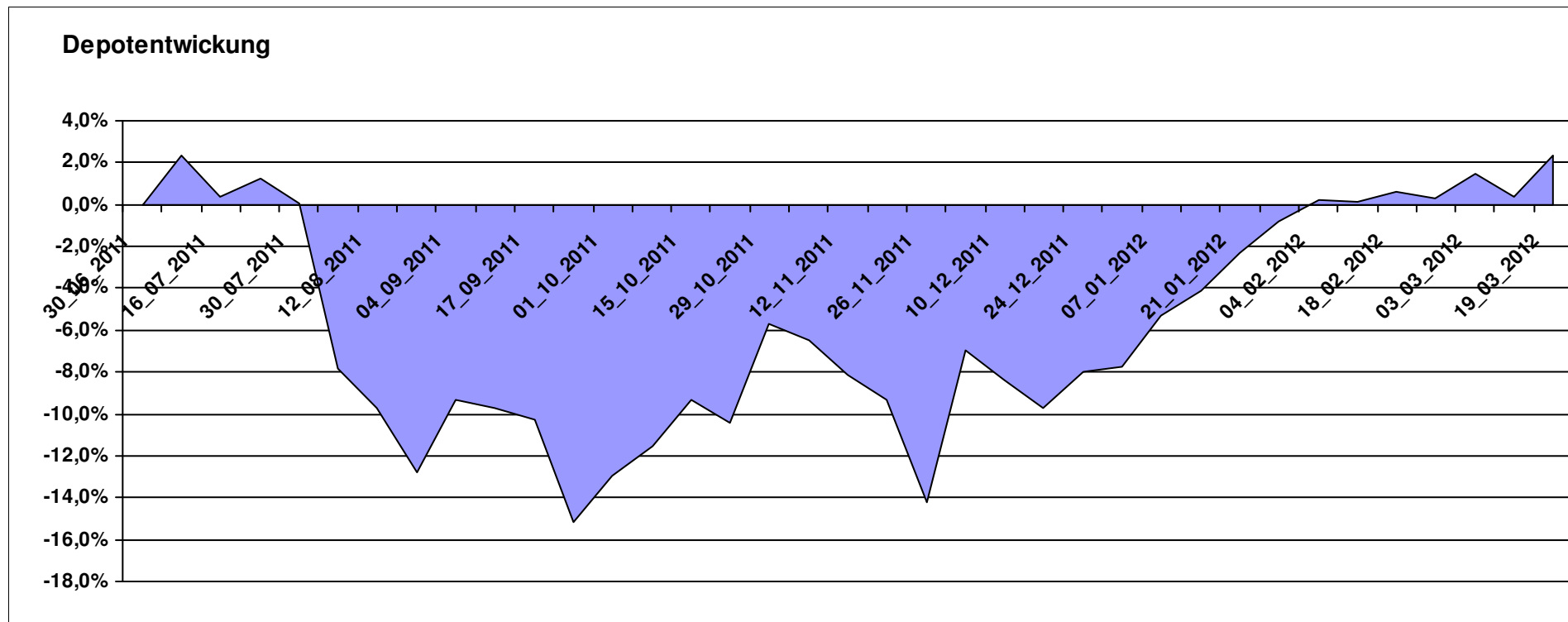
10.234,95

0,00

234,94

234,94

2,35%



Aktuelle Depotübersicht

Letzter festgestellter Kurs vom: 19.03.2012

Bericht erstellt am: 19.03.2012 17:15:52

[BM] Der Konservative		Benchmark									
WKN	Wertpapier Name	Stück	Bestand Einstandspreis	MW	letzte r Kurs	Aktuell Depotwert	Div.	Gewinn/Verlust Kurs	Summe	v.H	Portfolio
3B00B1VMCY93	M&G OPTIMAL INCOME FUND	140,848	2.000,00	14,20	15,43	2.173,29	0,00	173,29	173,29	8,66%	20,79%
LU0185172052	LuxTopic - Cosmopolitan	13,773	2.000,00	145,21	153,81	2.118,45	0,00	118,45	118,45	5,92%	20,26%
LU0592698954	Carmignac Emerging Patrimoine A	20,022	2.000,00	99,89	105,65	2.115,27	0,00	115,27	115,27	5,76%	20,23%
DE0009807016	Hausinvest	48,438	2.000,00	41,29	42,14	2.041,17	0,00	41,17	41,17	2,06%	19,52%
LU0136412771	Ethna-AKTIV-E A	18,086	2.000,00	110,58	111,01	2.007,78	0,00	7,78	7,78	0,39%	19,20%

Aktuelle Depotperformance

10.000,00

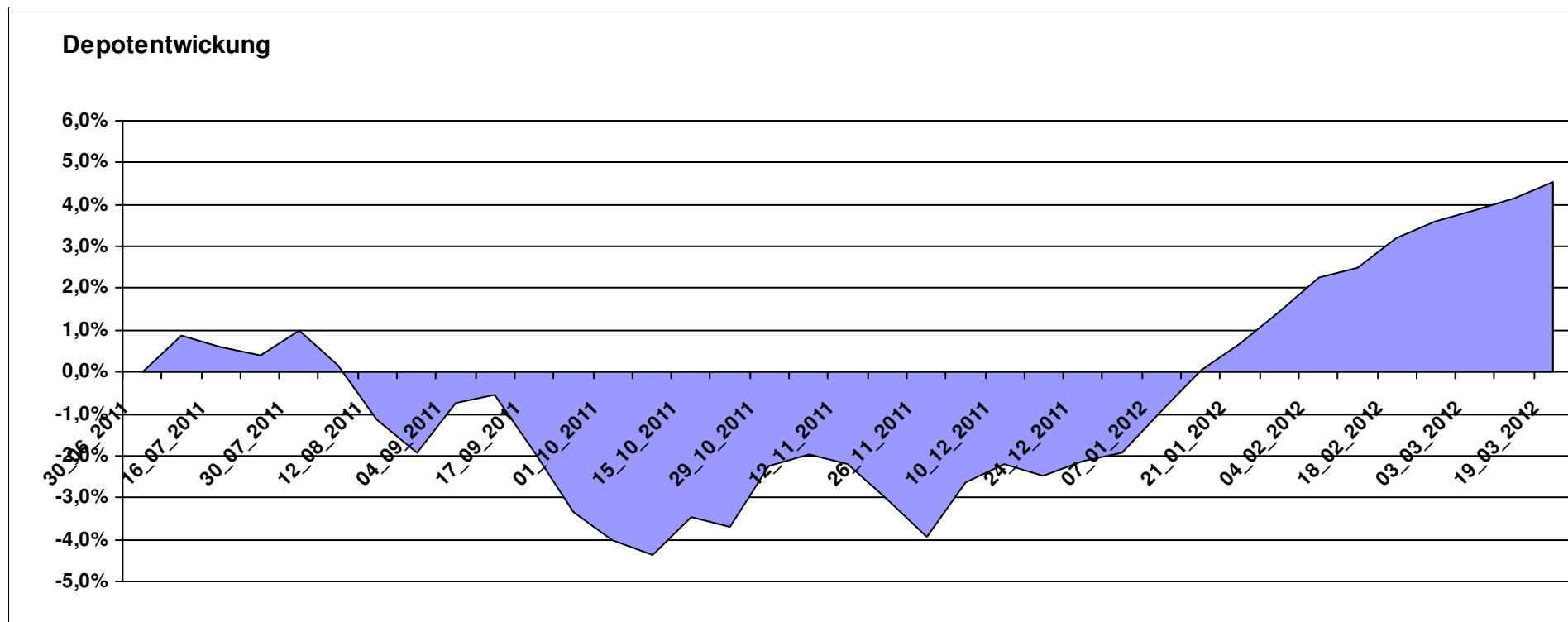
10.455,96

0,00

455,95

455,95

4,56%

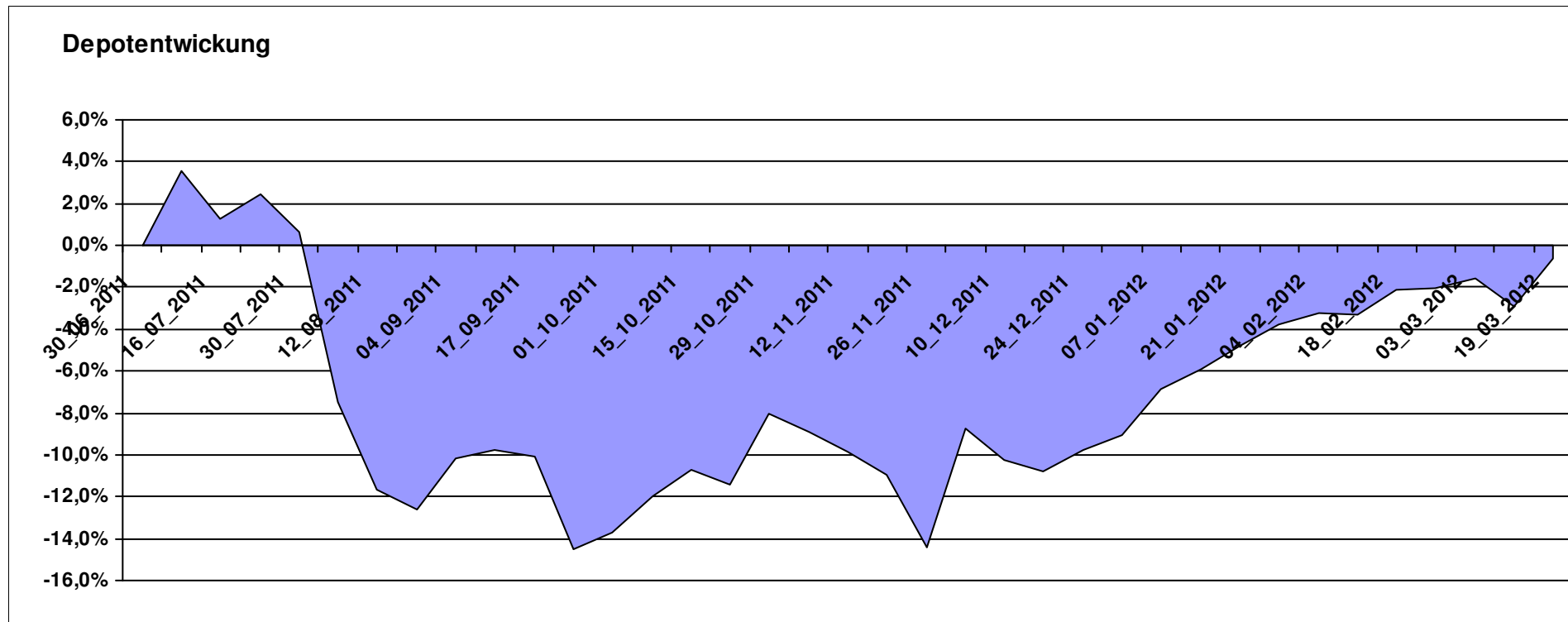


Aktuelle Depotübersicht

Letzter festgestellter Kurs vom: 19.03.2012

Bericht erstellt am: 19.03.2012 17:15:52

[BM] Die beliebtesten Fonds		Benchmark									
WKN	Wertpapier Name	Stück	Bestand Einstandspreis	MW	letztter Kurs	Aktuell Depotwert	Div.	Gewinn/Verlust Kurs	Summe	v.H	Portfolio
GB0030932676	M&G Global Basic	167,154	4.000,00	23,93	24,81	4.147,10	0,00	147,10	147,10	3,68%	41,74%
DE0005561674	ETF Dachfonds	301,659	4.000,00	13,26	12,68	3.825,04	0,00	-174,96	-174,96	-4,37%	38,50%
DE0008490962	DWS Deutschland	16,920	2.000,00	118,20	116,01	1.962,94	0,00	-37,06	-37,06	-1,85%	19,76%
Aktuelle Depotperformance		10.000,00		9.935,08		0,00	-64,92	-64,92	-0,65%		



Aktuelle Depotübersicht

Letzter festgestellter Kurs vom: 19.03.2012

Bericht erstellt am: 19.03.2012 17:15:52

[BM] DJE Fonds		Benchmark									
WKN	Wertpapier Name	Stück	Bestand Einstandspreis	MW	letztter Kurs	Aktuell Depotwert	Div.	Gewinn/Verlust Kurs	Summe	v.H	Portfolio
LU0185172052	LuxTopic - Cosmopolitan	13,773	2.000,00	145,21	153,81	2.118,45	0,00	118,45	118,45	5,92%	20,91%
LU0159549574	DJE - Renten Global P (EUR)	14,385	2.000,00	139,03	144,63	2.080,56	0,00	80,56	80,56	4,03%	20,53%
LU0350835707	DJE - AGRAR & ERNAEHRUNG P	16,919	2.000,00	118,21	118,06	1.997,46	0,00	-2,54	-2,54	-0,13%	19,71%
LU0159550150	DJE - Dividende & Substanz P (EUR)	8,351	2.000,00	239,48	238,67	1.993,24	0,00	-6,76	-6,76	-0,34%	19,67%
LU0188847478	LuxTopic - PACIFIC	97,656	2.000,00	20,48	19,90	1.943,36	0,00	-56,64	-56,64	-2,83%	19,18%

Aktuelle Depotperformance

10.000,00

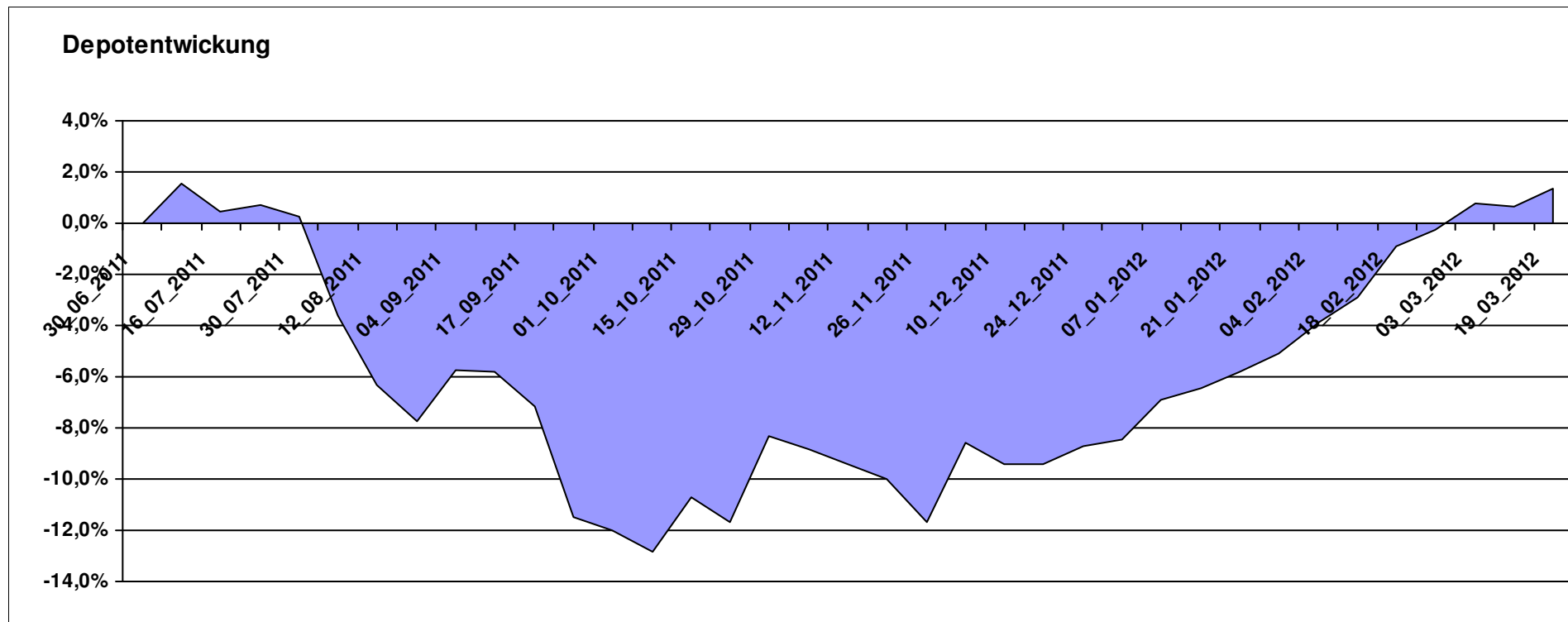
10.133,07

0,00

133,06

133,06

1,33%



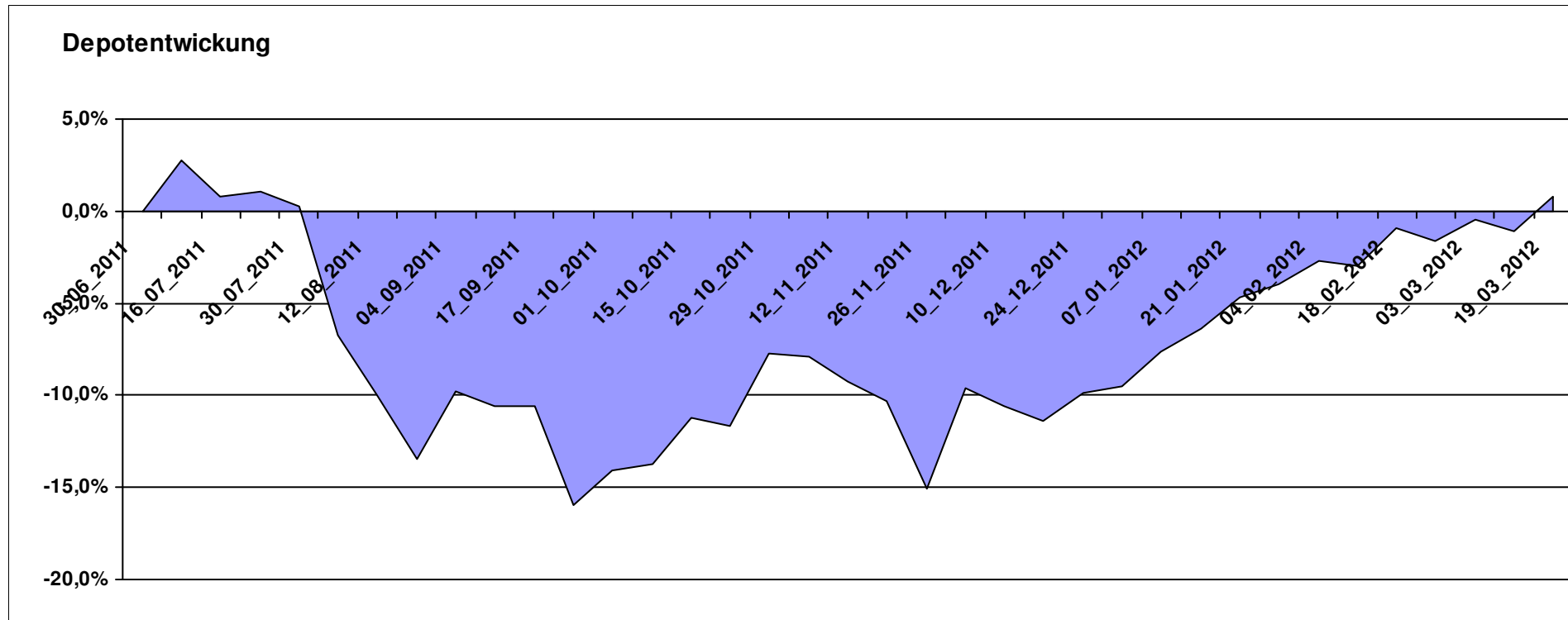
Aktuelle Depotübersicht

Letzter festgestellter Kurs vom: 19.03.2012

Bericht erstellt am: 19.03.2012 17:15:52

[BM] DWS Fonds		Benchmark									
WKN	Wertpapier Name	Stück	Bestand Einstandspreis	MW	letztter Kurs	Aktuell Depotwert	Div.	Gewinn/Verlust Kurs	Summe	v.H	Portfolio
DE0009848119	DWS Top Dividende	25,119	2.000,00	79,62	84,69	2.127,35	0,00	127,35	127,35	6,37%	21,10%
DE0009769760	DWS Top 50 Asien	19,728	2.000,00	101,38	104,20	2.055,63	0,00	55,63	55,63	2,78%	20,39%
DE0008490913	DWS High Income Bond Fund	78,678	2.000,00	25,42	25,44	2.001,57	0,00	1,57	1,57	0,08%	19,86%
DE0009773010	DWS Emerging Markets	22,429	2.000,00	89,17	88,63	1.987,89	0,00	-12,11	-12,11	-0,61%	19,72%
DE0009769869	DWS Aktien Strategie Deutschland	10,848	2.000,00	184,37	175,86	1.907,69	0,00	-92,31	-92,31	-4,62%	18,93%

Aktuelle Depotperformance 10.000,00 10.080,13 0,00 80,13 80,13 0,80%

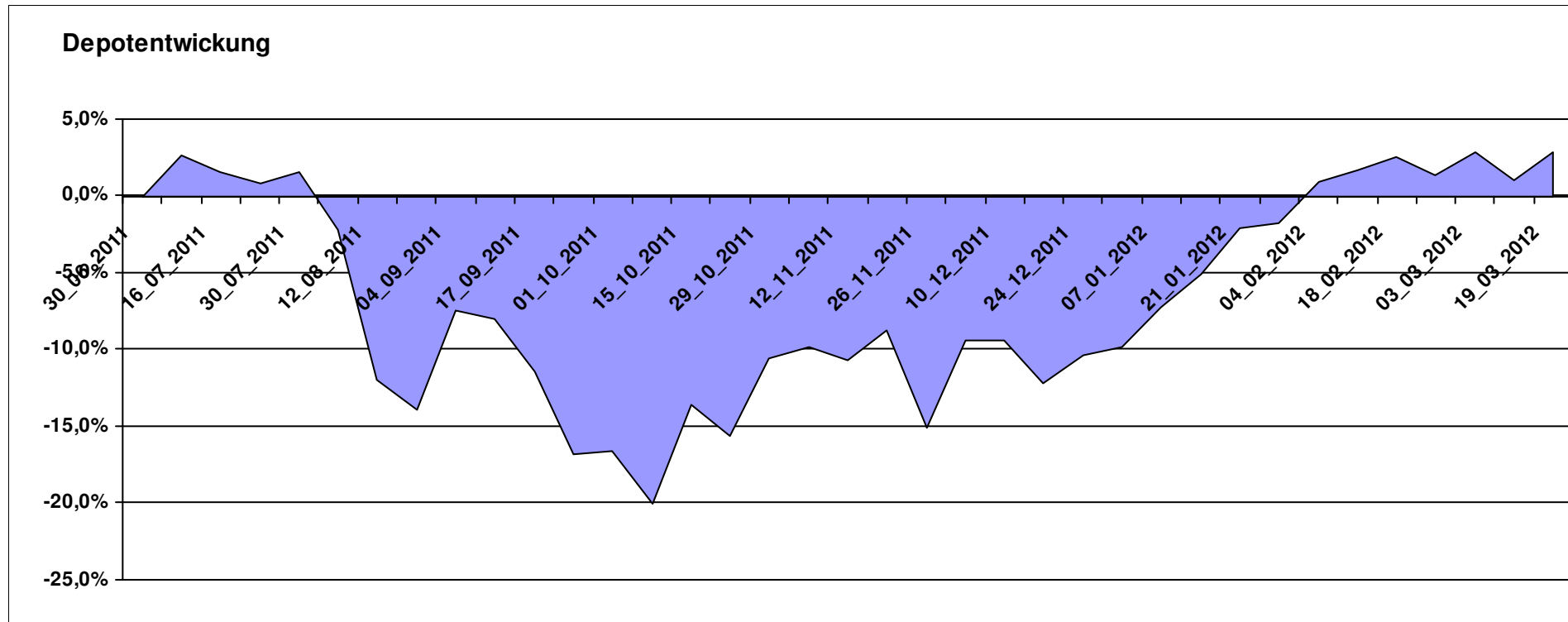


Aktuelle Depotübersicht

Letzter festgestellter Kurs vom: 19.03.2012

Bericht erstellt am: 19.03.2012 17:15:52

[BM] Emerging Market		Benchmark									
WKN	Wertpapier Name	Stück	Bestand Einstandspreis	MW	letzte Kurs	Aktuell Depotwert	Div.	Gewinn/Verlust Kurs	Summe	v.H	Portfolio
LU0292107645	db x-trackers Emerging Markets	337,434	10.000,00	29,64	30,49	10.288,37	0,00	288,37	288,37	2,88%	100,00%
Aktuelle Depotperformance			10.000,00			10.288,37	0,00	288,37	288,37	2,88%	



Aktuelle Depotübersicht

Letzter festgestellter Kurs vom: 19.03.2012

Bericht erstellt am: 19.03.2012 17:15:52

[BM] ETF		Benchmark									
WKN	Wertpapier Name	Stück	Bestand Einstandspreis	MW	Aktuell letzter Kurs	Depotwert	Div.	Gewinn/Verlust Kurs	Summe	v.H	Portfolio
LU0274208692	db x-trackers MSCI World TRN	88,809	2.000,00	22,52	24,90	2.211,34	0,00	211,34	211,34	10,57%	21,24%
LU0392495023	ComStage ETF MSCI Pacific	69,657	2.000,00	28,71	31,06	2.163,55	0,00	163,55	163,55	8,18%	20,78%
LU0292107645	db x-trackers Emerging Markets	67,487	2.000,00	29,64	30,49	2.057,67	0,00	57,67	57,67	2,88%	19,76%
FR0010174292	Lyxor ETF EuroMTS Inflation Linked	16,796	2.000,00	119,07	120,22	2.019,25	0,00	19,25	19,25	0,96%	19,39%
DE0005933923	iShares MDAX (DE)	19,851	2.000,00	100,75	98,77	1.960,69	0,00	-39,31	-39,31	-1,97%	18,83%

Aktuelle Depotperformance

10.000,00

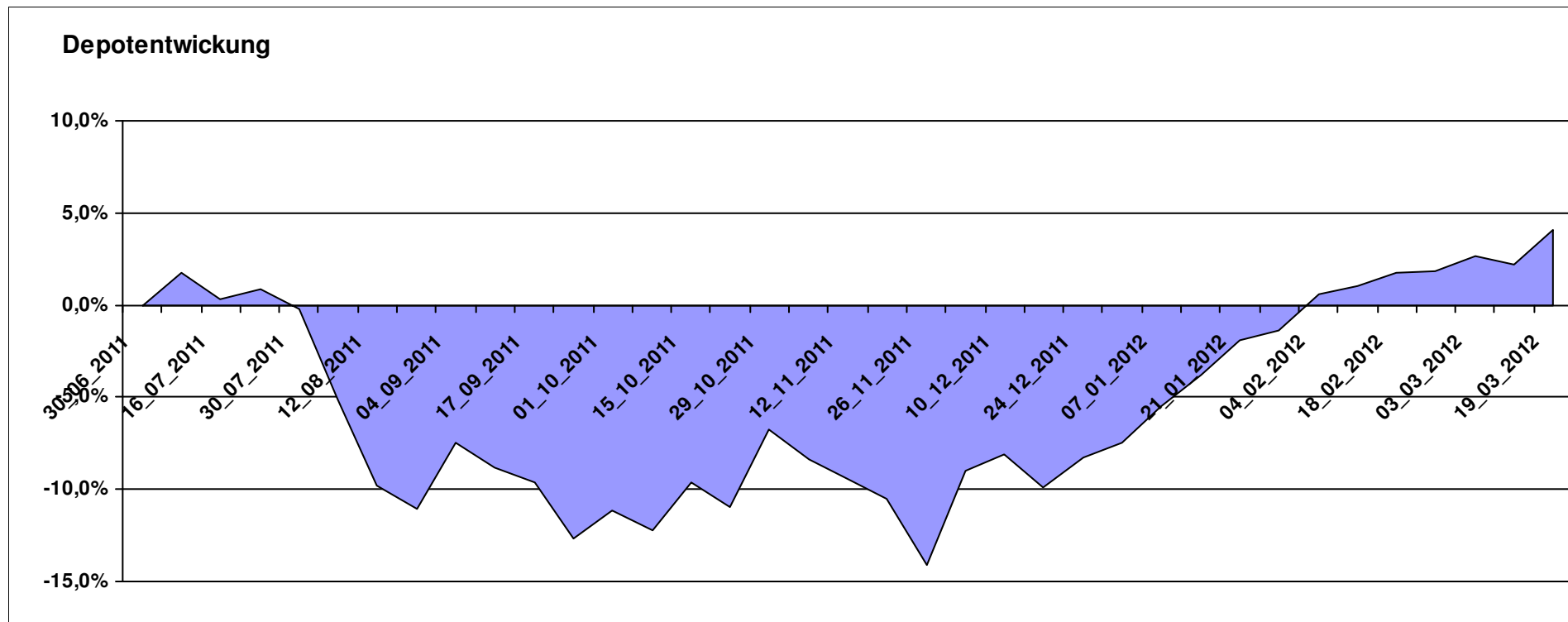
10.412,50

0,00

412,51

412,51

4,13%



Aktuelle Depotübersicht

Letzter festgestellter Kurs vom: 19.03.2012

Bericht erstellt am: 19.03.2012 17:15:52

[BM] ETF Portfolio Global		Benchmark									
WKN	Wertpapier Name	Stück	Bestand Einstandspreis	MW	letzte r Kurs	Aktuell Depotwert	Div.	Gewinn/Verlust Kurs	Summe	v.H	Portfolio
JE000A0MKQK7	ETF Portfolio Global	962,464	10.000,00	10,39	10,97	10.558,23	0,00	558,23	558,23	5,58%	100,00%

Aktuelle Depotperformance

10.000,00

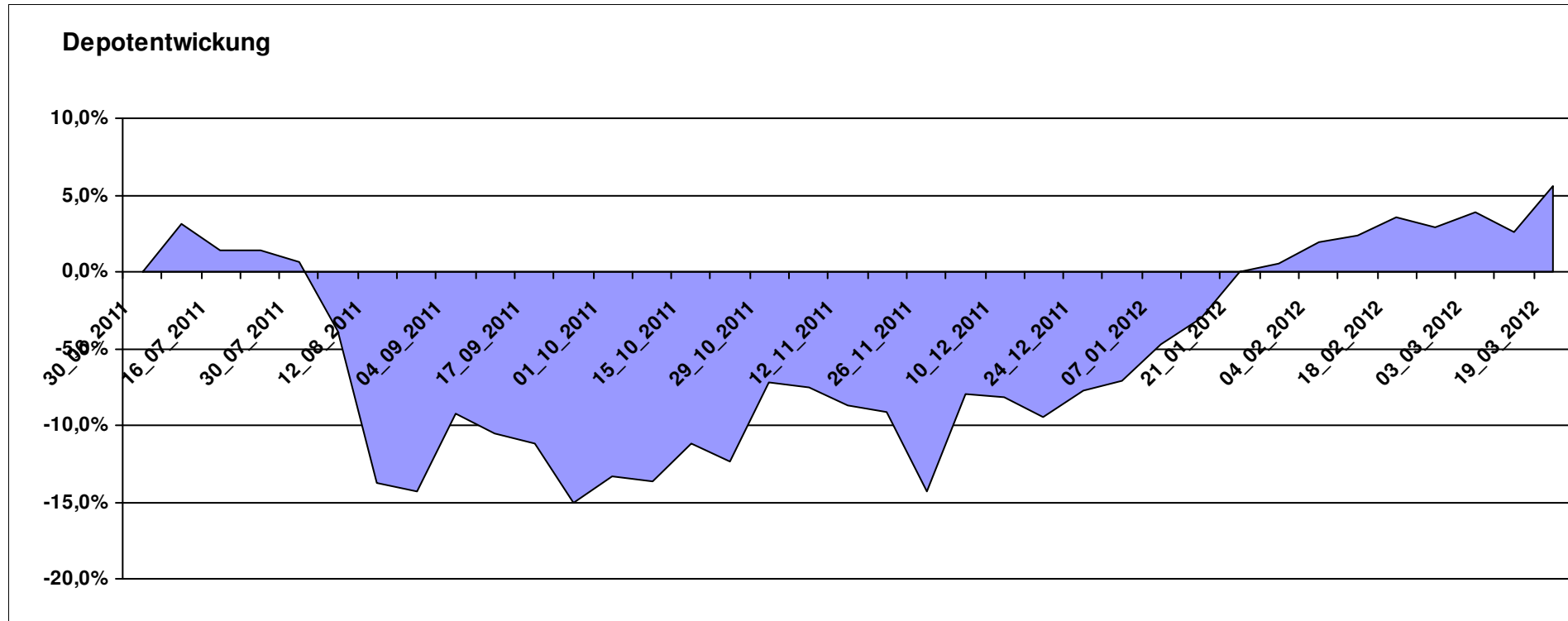
10.558,23

0,00

558,23

558,23

5,58%



Aktuelle Depotübersicht

Letzter festgestellter Kurs vom: 19.03.2012

Bericht erstellt am: 19.03.2012 17:15:52

[BM] Freier Vermittler		Benchmark									
WKN	Wertpapier Name	Stück	Bestand Einstandspreis	MW	letztter Kurs	Aktuell Depotwert	Div.	Gewinn/Verlust Kurs	Summe	v.H	Portfolio
LU0132412106	Aberdeen - Emerging Market EQ FUND A2	45,350	2.000,00	44,10	49,02	2.223,04	0,00	223,04	223,04	11,15%	21,59%
LU0011963245	Aberdeen Global - Asia Pacific Equity Fund A2	42,169	2.000,00	47,43	51,62	2.176,79	0,00	176,79	176,79	8,84%	21,14%
GB0030932676	M&G Global Basic	83,577	2.000,00	23,93	24,81	2.073,55	0,00	73,55	73,55	3,68%	20,14%
LU0136412771	Ethna-AKTIV-E A	18,086	2.000,00	110,58	111,01	2.007,78	0,00	7,78	7,78	0,39%	19,50%
LU0124167924	FPM Funds Stockpicker Germany All Cap	8,238	2.000,00	242,78	220,43	1.815,88	0,00	-184,12	-184,12	-9,21%	17,63%

Aktuelle Depotperformance

10.000,00

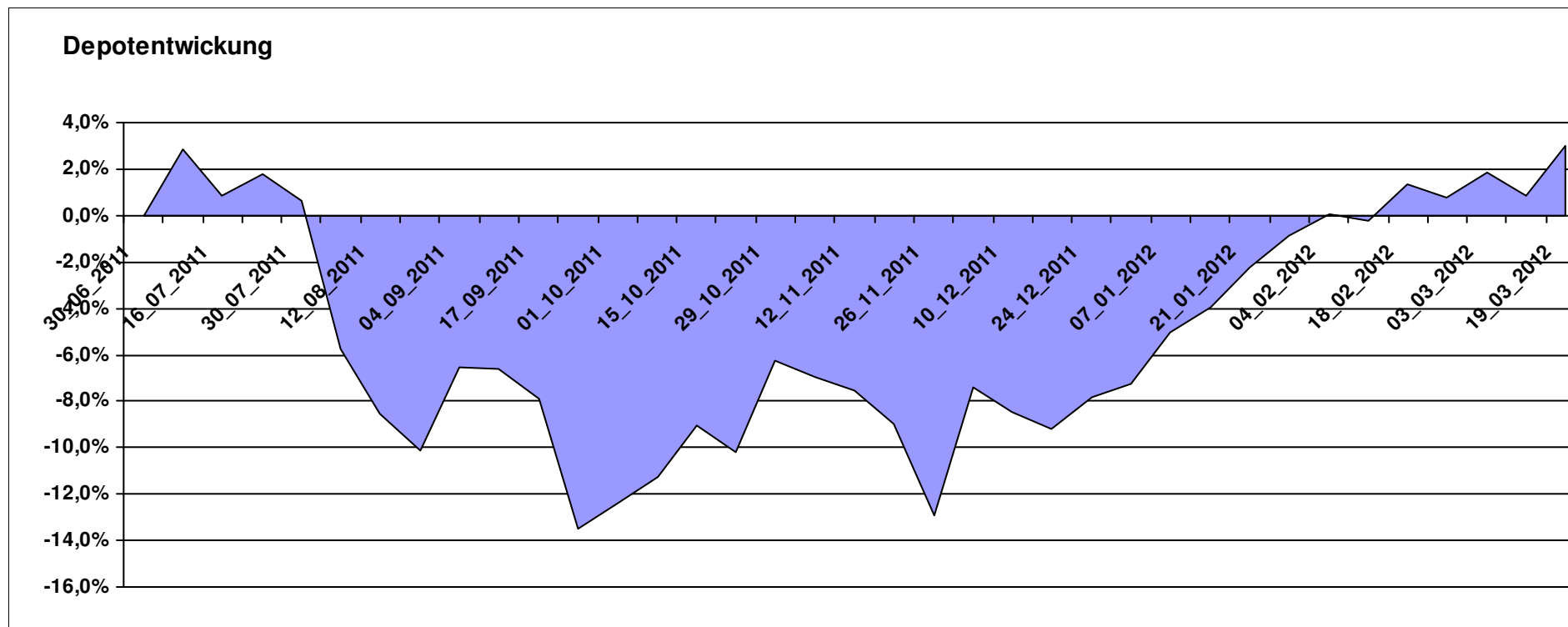
10.297,04

0,00

297,03

297,03

2,97%



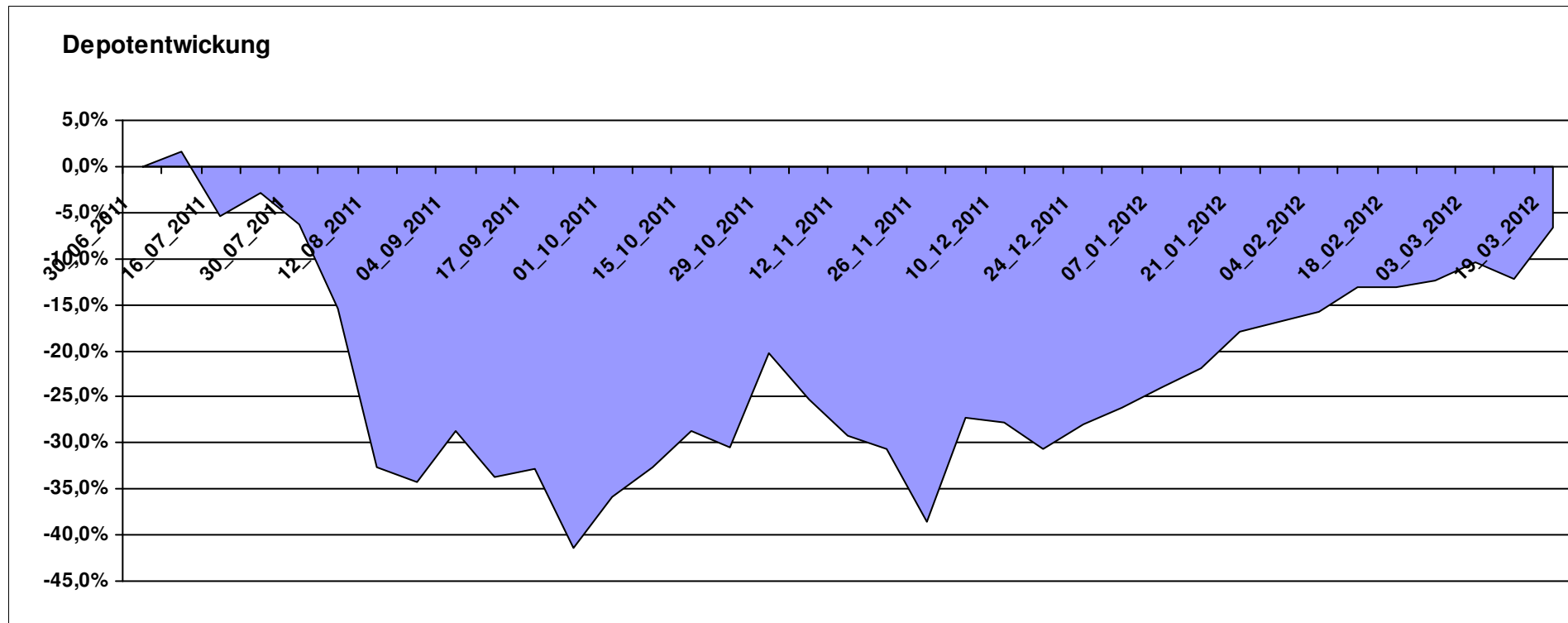
Aktuelle Depotübersicht

Letzter festgestellter Kurs vom: 19.03.2012

Bericht erstellt am: 19.03.2012 17:15:52

[BM] Long and Even Longer		Benchmark									
WKN	Wertpapier Name	Stück	Bestand Einstandspreis	MW	letztter Kurs	Aktuell Depotwert	Div.	Gewinn/Verlust Kurs	Summe	v.H	Portfolio
LU0411078552	db x-trackers S&P 500 2x Leveraged Daily	180,343	2.000,00	11,09	13,31	2.400,36	0,00	400,36	400,36	20,02%	25,70%
LU0488316646	ComStage ETF FTSE 100 Leveraged	53,678	2.000,00	37,26	40,78	2.189,00	0,00	189,00	189,00	9,45%	23,43%
DE000A0X8994	ETFX DAX 2x Long	12,231	2.000,00	163,52	137,79	1.685,30	0,00	-314,70	-314,70	-15,74%	18,04%
LU0419741094	ComStage ETF CAC 40 Leveraged	205,508	2.000,00	9,73	7,48	1.537,20	0,00	-462,80	-462,80	-23,14%	16,46%
DE000A0X9AB6	ETFX Dow Jones EURO STOXX 50 Leveraged (2x)	17,316	2.000,00	115,50	88,35	1.529,87	0,00	-470,13	-470,13	-23,51%	16,38%

Aktuelle Depotperformance	10.000,00	9.341,73	0,00	-658,27	-658,27	-6,58%
----------------------------------	------------------	-----------------	-------------	----------------	----------------	---------------



Aktuelle Depotübersicht

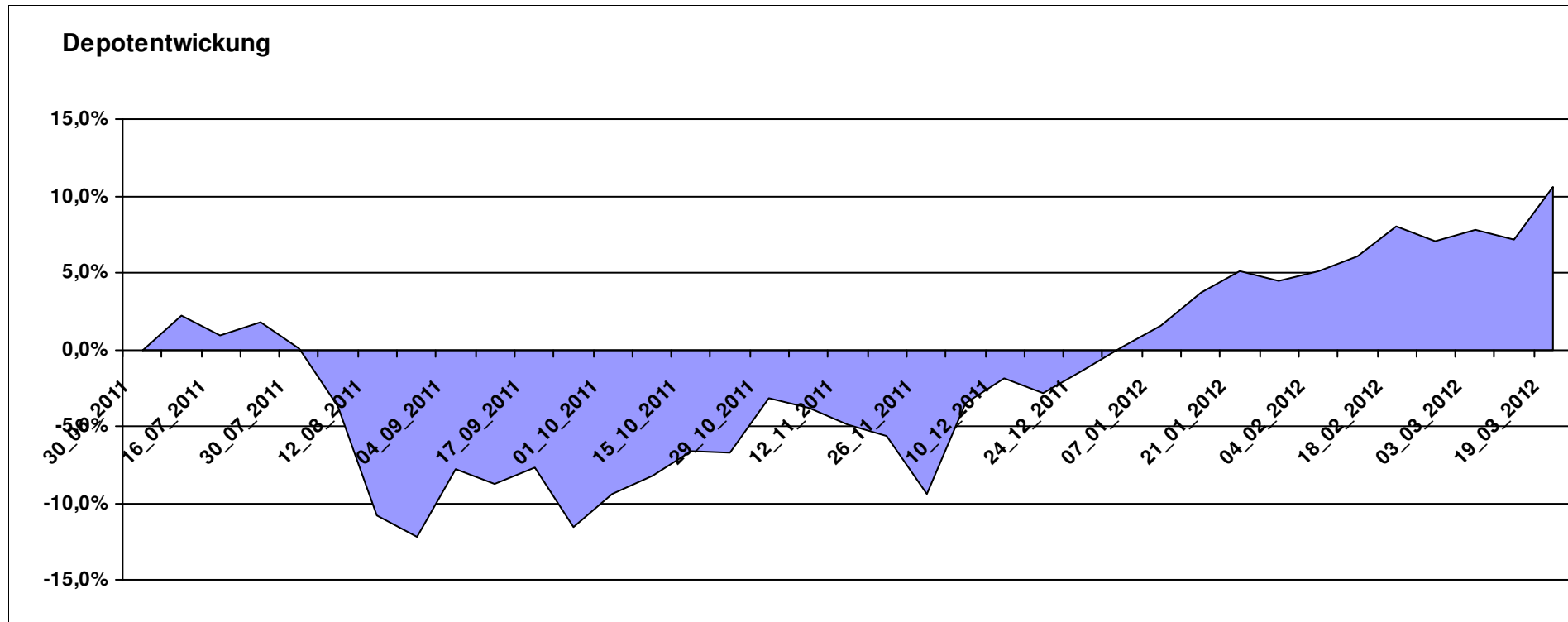
Letzter festgestellter Kurs vom: 19.03.2012

Bericht erstellt am: 19.03.2012 17:15:52

[BM] MSCI World		Benchmark									
WKN	Wertpapier Name	Stück	Bestand Einstandspreis	MW	letzte Kurs	Aktuell Depotwert	Div.	Gewinn/Verlust Kurs	Summe	v.H	Portfolio
LU0274208692	db x-trackers MSCI World TRN	444,044	10.000,00	22,52	24,90	11.056,69	0,00	1056,69	1056,69	10,57%	100,00%

Aktuelle Depotperformance

10.000,00 11.056,69 0,00 1.056,69 1.056,69 10,57%



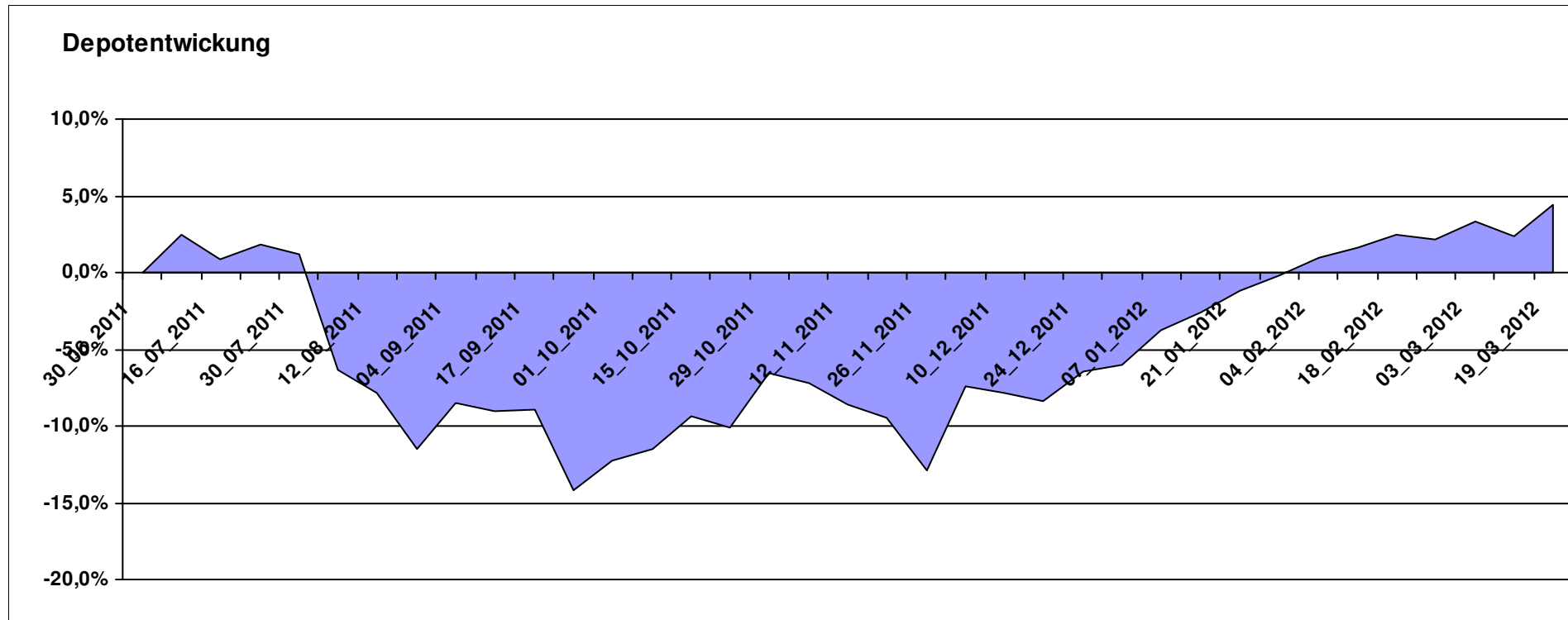
Aktuelle Depotübersicht

Letzter festgestellter Kurs vom: 19.03.2012

Bericht erstellt am: 19.03.2012 17:15:52

[BM] Oldies		Benchmark									
WKN	Wertpapier Name	Stück	Bestand Einstandspreis	MW	letztter Kurs	Aktuell Depotwert	Div.	Gewinn/Verlust Kurs	Summe	v.H	Portfolio
GB0032139684	M&G Recovery Fund A	97,966	2.000,00	20,42	22,86	2.239,50	0,00	239,50	239,50	11,97%	21,45%
LU0114760746	Templeton Growth (Euro) Fund Class A (acc)	206,825	2.000,00	9,67	10,40	2.150,98	0,00	150,98	150,98	7,55%	20,60%
IE0004868828	Baring ASEAN Frontiers	16,361	2.000,00	122,24	131,33	2.148,72	0,00	148,72	148,72	7,44%	20,58%
DE0008475047	Allianz PIMCO Euro Rentenfonds A (EUR)	39,223	2.000,00	50,99	52,89	2.074,52	0,00	74,52	74,52	3,73%	19,87%
DE0008471012	Fondak A	17,457	2.000,00	114,57	104,64	1.826,66	0,00	-173,34	-173,34	-8,67%	17,50%

Aktuelle Depotperformance 10.000,00 10.440,38 0,00 440,38 440,38 4,40%



Aktuelle Depotübersicht

Letzter festgestellter Kurs vom: 19.03.2012

Bericht erstellt am: 19.03.2012 17:15:52

[BM] PIIGS Index		Benchmark									
WKN	Wertpapier Name	Stück	Bestand Einstandspreis	MW	Aktuell letzter Kurs	Depotwert	Div.	Gewinn/Verlust Kurs	Summe	v.H	Portfolio
DE000CB78YX7	MSCI Irland (open End Zerti CoBa)	84,140	2.000,00	23,77	27,96	2.352,55	0,00	352,55	352,55	17,63%	28,35%
IT0003465736	FTSE MIB	0,099	2.000,00	0,00	17116,55	1.695,80	0,00	-304,20	-304,20	-15,21%	20,44%
ES0SI0000005	IBEX 35	0,193	2.000,00	0,00	8486,30	1.638,30	0,00	-361,70	-361,70	-18,09%	19,74%
PTING0200002	PSI 20	0,273	2.000,00	7323,78	5617,98	1.534,17	0,00	-465,83	-465,83	-23,29%	18,49%
CH0021605842	FTSE Athex 20 (open End Zerti UBS)	349,650	2.000,00	5,72	3,08	1.076,92	0,00	-923,08	-923,08	-46,15%	12,98%

Aktuelle Depotperformance

10.000,00

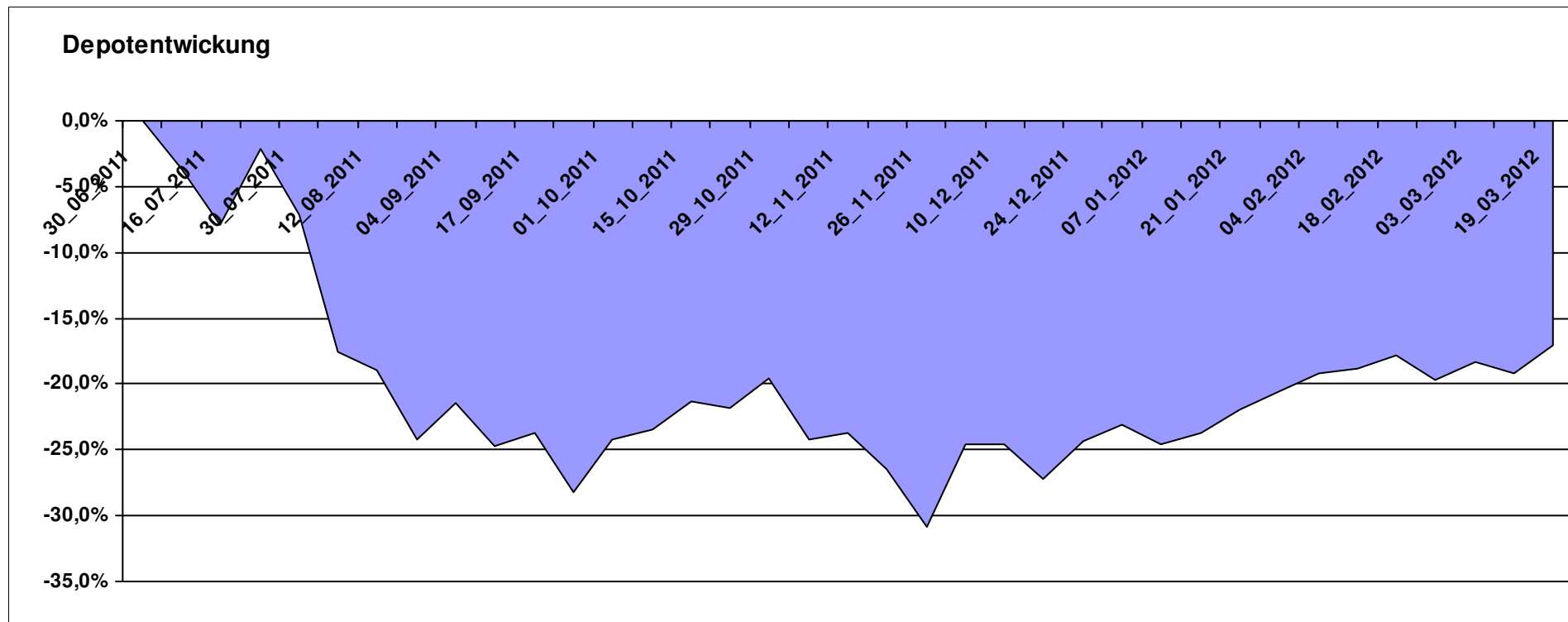
8.297,74

0,00

-1.702,25

-1.702,25

-17,02%



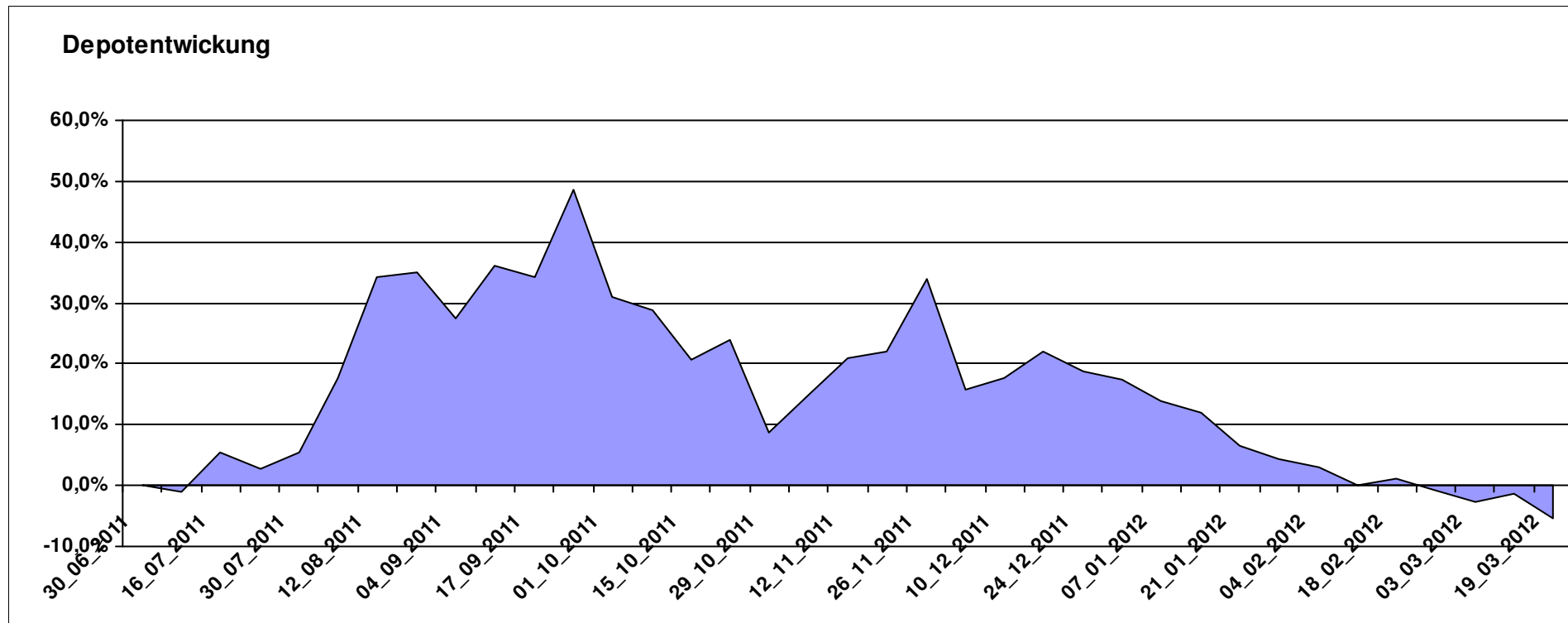
Aktuelle Depotübersicht

Letzter festgestellter Kurs vom: 19.03.2012

Bericht erstellt am: 19.03.2012 17:15:52

[BM] Short and Rather Short		Benchmark									
WKN	Wertpapier Name	Stück	Bestand Einstandspreis	MW	letztter Kurs	Aktuell Depotwert	Div.	Gewinn/Verlust Kurs	Summe	v.H	Portfolio
LU0419740955	ComStage ETF CAC 40 Short	38,304	2.000,00	52,21	52,88	2.025,49	0,00	25,49	25,49	1,27%	21,42%
LU0488316562	ComStage ETF FTSE 100 Short	58,565	2.000,00	34,15	34,33	2.010,55	0,00	10,55	10,55	0,53%	21,26%
LU0322251520	db x-trackers S&P 500 Short	68,864	2.000,00	29,04	28,05	1.931,64	0,00	-68,36	-68,36	-3,42%	20,43%
DE000A0X9AC4	ETFX Dow Jones EURO STOXX 50 Double Short (2x)	43,488	2.000,00	45,99	41,89	1.821,70	0,00	-178,30	-178,30	-8,91%	19,26%
DE000A0X9AA8	ETFX DAX 2x Short	54,645	2.000,00	36,60	30,51	1.667,21	0,00	-332,79	-332,79	-16,64%	17,63%

Aktuelle Depotperformance 10.000,00 9.456,59 0,00 -543,41 -543,41 -5,43%



Aktuelle Depotübersicht

Letzter festgestellter Kurs vom: 19.03.2012

Bericht erstellt am: 19.03.2012 17:15:52

[BM] UNI Fonds		Benchmark									
WKN	Wertpapier Name	Stück	Bestand Einstandspreis	MW	letzte Kurs	Aktuell Depotwert	Div.	Gewinn/Verlust Kurs	Summe	v.H	Portfolio
DE0008491051	UniGlobal	18,116	2.000,00	110,40	123,37	2.234,96	0,00	234,96	234,96	11,75%	21,87%
DE0008491044	UniRak	24,628	2.000,00	81,21	85,32	2.101,22	0,00	101,22	101,22	5,06%	20,56%
LU0037079034	UniAsia	47,517	2.000,00	42,09	43,26	2.055,60	0,00	55,60	55,60	2,78%	20,11%
LU0115904467	UniEM Global	26,417	2.000,00	75,71	74,39	1.965,13	0,00	-34,87	-34,87	-1,74%	19,23%
DE0008491002	UniFonds	50,088	2.000,00	39,93	37,19	1.862,76	0,00	-137,24	-137,24	-6,86%	18,23%

Aktuelle Depotperformance

10.000,00

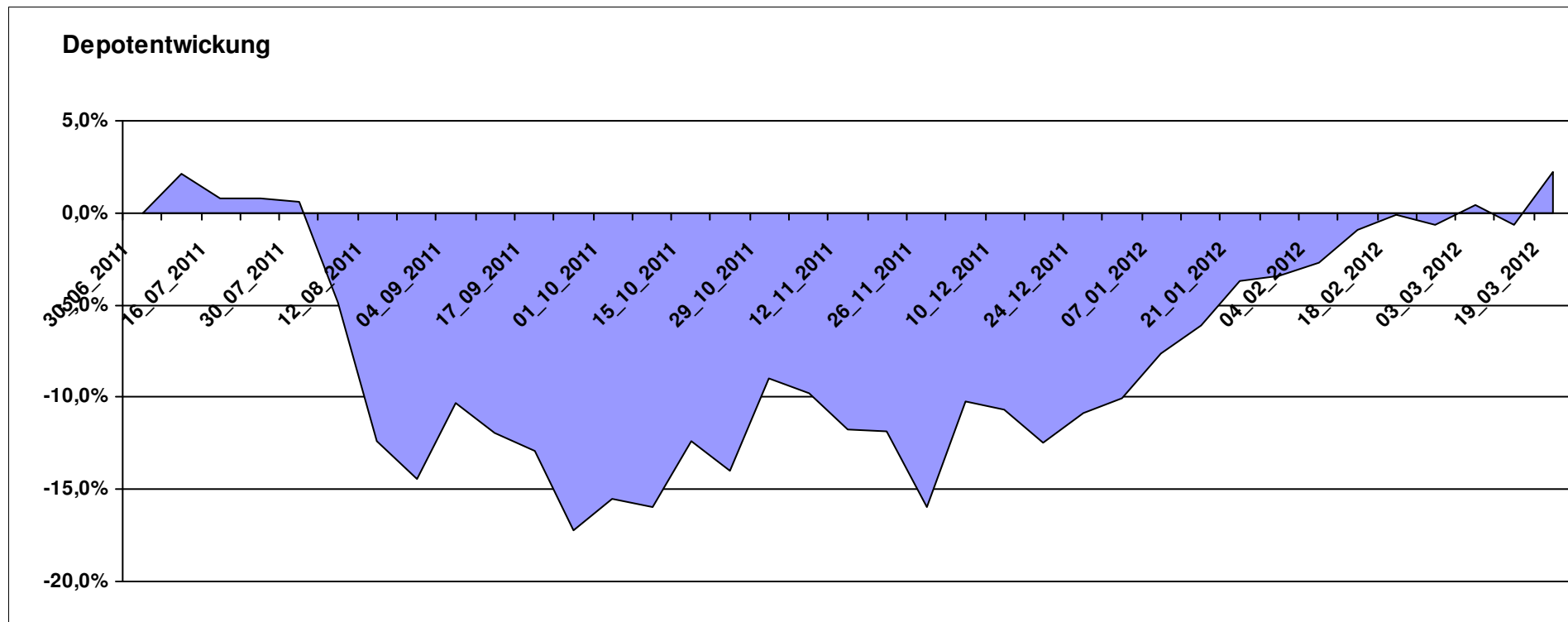
10.219,67

0,00

219,67

219,67

2,20%



Aktuelle Depotübersicht

Letzter festgestellter Kurs vom: 19.03.2012

Bericht erstellt am: 19.03.2012 17:15:52

Abdurchdiemitte		Teilnehmer									
WKN	Wertpapier Name	Stück	Bestand Einstandspreis	MW	Aktuell letzter Kurs	Depotwert	Div.	Gewinn/Verlust Kurs	Summe	v.H	Portfolio
LU0132412106	Aberdeen - Emerging Market EQ FUND A2	45,350	2.000,00	44,10	49,02	2.223,04	0,00	223,04	223,04	11,15%	21,62%
GB0033874107	First State Greater ChinaA	441,308	2.000,00	4,53	4,77	2.105,04	0,00	105,04	105,04	5,25%	20,47%
LU0093745825	Ram Konservativ	12,623	2.000,00	158,44	163,31	2.061,47	0,00	61,47	61,47	3,07%	20,05%
DE0008490962	DWS Deutschland	16,920	2.000,00	118,20	116,01	1.962,94	0,00	-37,06	-37,06	-1,85%	19,09%
IE0008369930	First State Indian Sub.	61,127	2.000,00	32,72	31,55	1.928,69	0,00	-71,31	-71,31	-3,57%	18,76%

Aktuelle Depotperformance

10.000,00

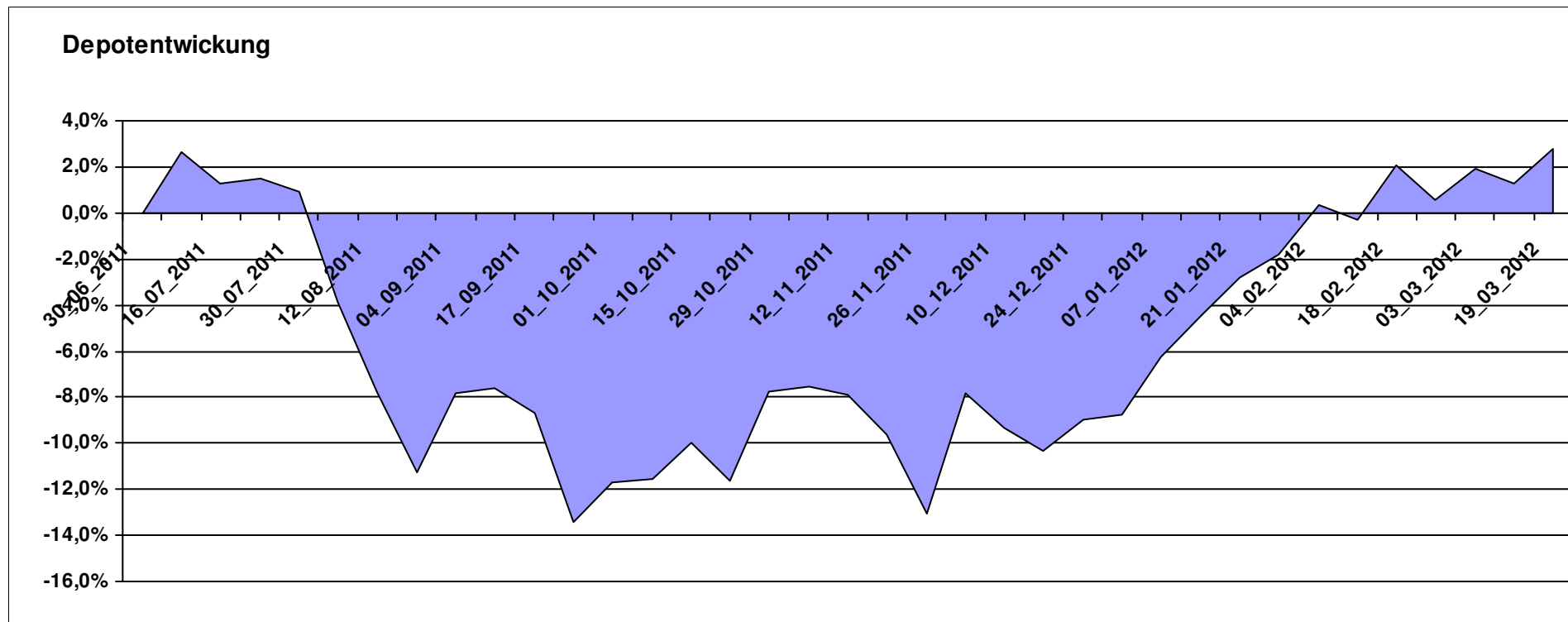
10.281,18

0,00

281,19

281,19

2,81%



Aktuelle Depotübersicht

Letzter festgestellter Kurs vom: 19.03.2012

Bericht erstellt am: 19.03.2012 17:15:52

André		Teilnehmer									
WKN	Wertpapier Name	Stück	Bestand Einstandspreis	MW	Aktuell letzter Kurs	Depotwert	Div.	Gewinn/Verlust Kurs	Summe	v.H	Portfolio
FR0010135103	Carmignac Patrimoine	0,398	2.000,00	5022,57	5394,83	2.148,23	0,00	148,23	148,23	7,41%	20,94%
DE000A0X7541	Acatis - Gané Value Event Fonds UI A	12,575	2.000,00	159,04	170,46	2.143,61	0,00	143,61	143,61	7,18%	20,90%
DE0009848119	DWS Top Dividende	25,119	2.000,00	79,62	84,69	2.127,35	0,00	127,35	127,35	6,37%	20,74%
DE0009807016	Hausinvest	48,438	2.000,00	41,29	42,14	2.041,17	0,00	41,17	41,17	2,06%	19,90%
LU0172157280	BGF World Mining Fund A2 EUR	35,255	2.000,00	56,73	51,00	1.797,99	0,00	-202,01	-202,01	-10,10%	17,53%

Aktuelle Depotperformance

10.000,00

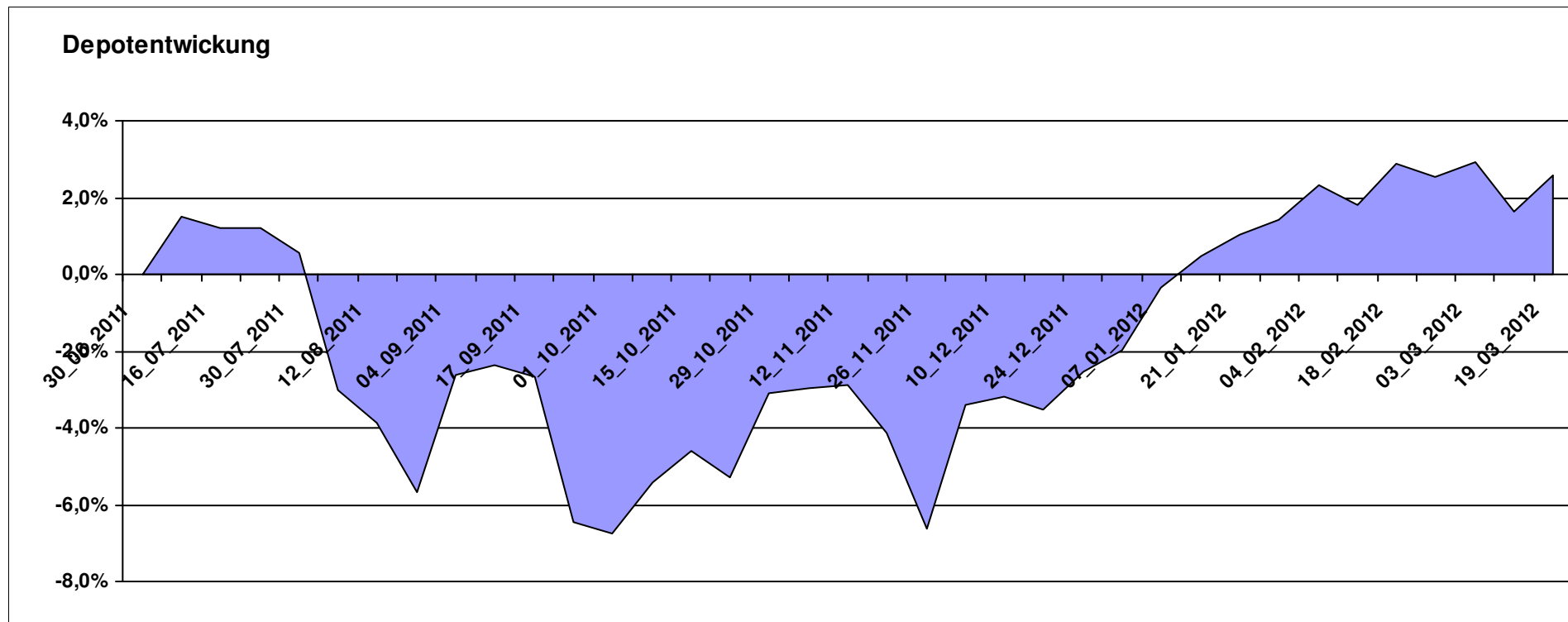
10.258,35

0,00

258,36

258,36

2,58%



Aktuelle Depotübersicht

Letzter festgestellter Kurs vom: 19.03.2012

Bericht erstellt am: 19.03.2012 17:15:52

Ariantes		Teilnehmer									
WKN	Wertpapier Name	Stück	Bestand Einstandspreis	MW	letzte Kurs	Aktuell Depotwert	Div.	Gewinn/Verlust Kurs	Summe	v.H	Portfolio
LI0034492384	PI Global Value Fund	13,614	2.000,00	146,91	146,25	1.991,01	0,00	-8,99	-8,99	-0,45%	23,18%
LU0322251520	db x-trackers S&P 500 Short	68,864	2.000,00	29,04	28,05	1.931,64	0,00	-68,36	-68,36	-3,42%	22,48%
FR0010689695	EasyETF EURO STOXX 50 Double Short	105,760	2.000,00	18,91	17,55	1.856,08	0,00	-143,92	-143,92	-7,20%	21,61%
DE000A0V9YG7	ETFS Leveraged Agriculture DJ-UBSC	93,240	2.000,00	21,45	18,91	1.763,17	0,00	-236,83	-236,83	-11,84%	20,52%
LU0411075020	db x-trackers SHORTDAX X2 DAILY ETF 1C	45,095	1.995,92	44,26	23,26	1.048,92	0,00	-947,00	-947,00	-47,45%	12,21%
DE000A1DFSA1	ETFS Long CHF Short EUR ISIN	0,000	4,08	0,00	58,78	0,00	0,00	-4,08	-4,08	Abger.	0,00%

Aktuelle Depotperformance

10.000,00

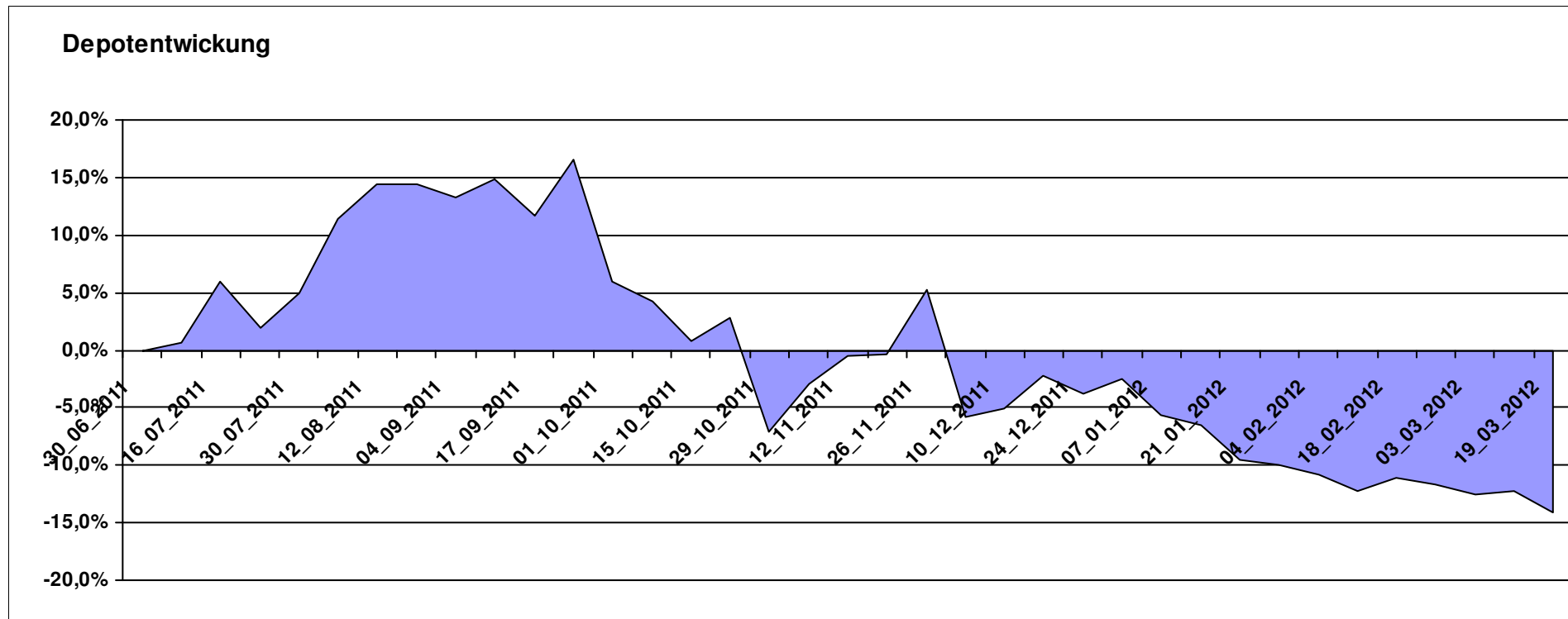
8.590,82

0,00

-1.409,18

-1.409,18

-14,09%



Aktuelle Depotübersicht

Letzter festgestellter Kurs vom: 19.03.2012

Bericht erstellt am: 19.03.2012 17:15:52

Aurum		Teilnehmer									
WKN	Wertpapier Name	Stück	Bestand Einstandspreis	MW	letztter Kurs	Aktuell Depotwert	Div.	Gewinn/Verlust Kurs	Summe	v.H	Portfolio
LU0432616737	Invesco Balanced-Risk Allocation	162,734	2.000,00	12,29	13,75	2.237,59	0,00	237,59	237,59	11,88%	23,10%
LU0288030280	Lyxor ETF DAXplus Protective Put	48,653	2.000,00	41,11	43,98	2.139,75	0,00	139,75	139,75	6,99%	22,09%
DE0007483612	Deka ImmobilienGlobal	35,112	2.000,00	56,96	56,05	1.968,05	0,00	-31,95	-31,95	-1,60%	20,32%
LU0417510616	db x-trackers ES 50 D. Short Daily ETF	100,481	2.000,00	19,90	18,40	1.848,85	0,00	-151,15	-151,15	-7,56%	19,09%
LU0322249037	db x-trackers STOXX 600 Banks Short ETF	45,850	1.844,65	40,23	32,54	1.491,94	0,00	-352,71	-352,71	-19,12%	15,40%
DE0005561674	ETF Dachfonds	0,000	155,35	0,00	12,68	0,00	0,00	-155,35	-155,35	Abger.	0,00%

Aktuelle Depotperformance

10.000,00

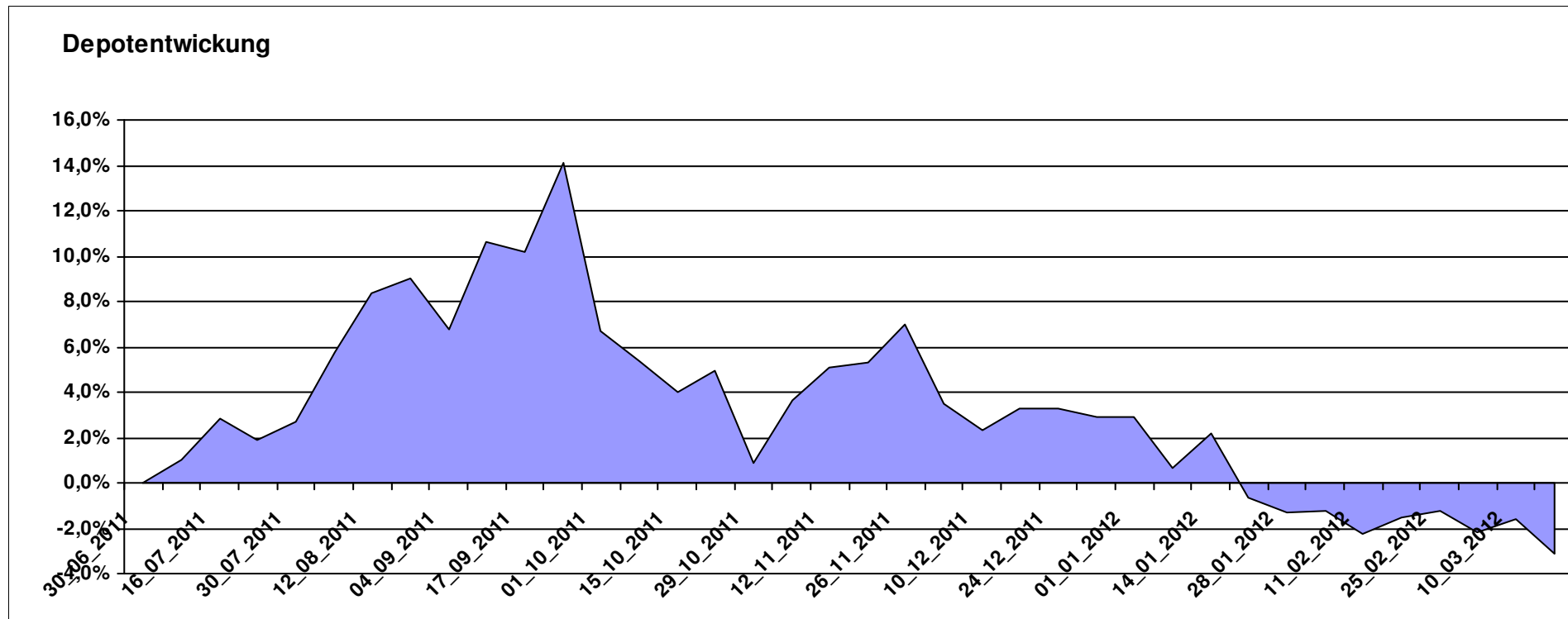
9.686,18

0,00

-313,83

-313,83

-3,14%



Aktuelle Depotübersicht

Letzter festgestellter Kurs vom: 19.03.2012

Bericht erstellt am: 19.03.2012 17:15:52

Bärenbulle		Teilnehmer									
WKN	Wertpapier Name	Stück	Bestand Einstandspreis	MW	Aktuell letzter Kurs	Depotwert	Div.	Gewinn/Verlust Kurs	Summe	v.H	Portfolio
LU0411078552	db x-trackers S&P 500 2x Leveraged Daily	180,343	2.000,00	11,09	13,31	2.400,36	0,00	400,36	400,36	20,02%	26,82%
LU0412625088	db x-trackers FTSE 100 LEV DAILY ETF 1C	187,674	2.000,00	10,66	11,67	2.190,15	0,00	190,15	190,15	9,51%	24,47%
LU0411075376	db x-trackers LEVDAX DAILY ETF 1C	34,516	2.000,00	57,94	49,93	1.723,38	0,00	-276,62	-276,62	-13,83%	19,26%
LU0419741094	ComStage ETF CAC 40 Leveraged	205,508	2.000,00	9,73	7,48	1.537,20	0,00	-462,80	-462,80	-23,14%	17,18%
LU0444605306	ComStage ETF PSI20 LEV TR	193,793	2.000,00	10,32	5,67	1.098,81	0,00	-901,19	-901,19	-45,06%	12,28%

Aktuelle Depotperformance

10.000,00

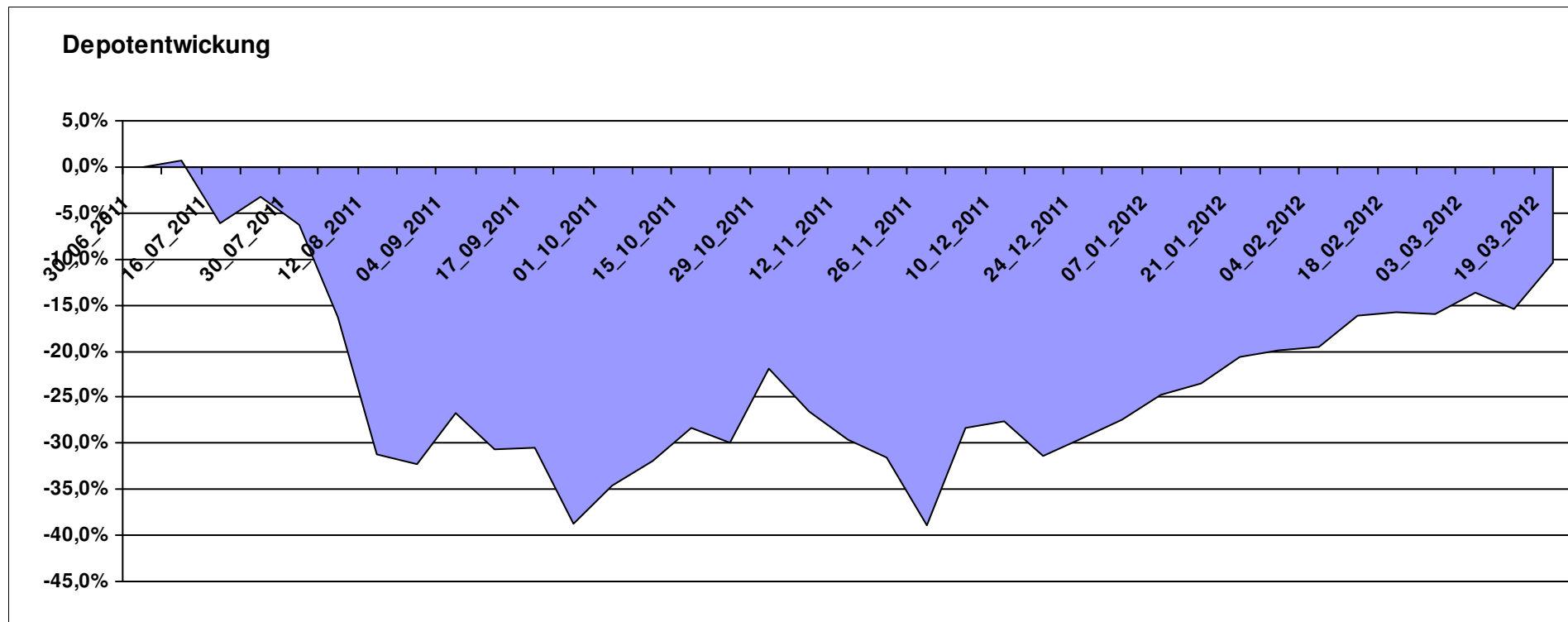
8.949,90

0,00

-1.050,11

-1.050,11

-10,50%



Aktuelle Depotübersicht

Letzter festgestellter Kurs vom: 19.03.2012

Bericht erstellt am: 19.03.2012 17:15:52

Emilian		Teilnehmer									
WKN	Wertpapier Name	Stück	Bestand Einstandspreis	MW	letztter Kurs	Aktuell Depotwert	Div.	Gewinn/Verlust Kurs	Summe	v.H	Portfolio
DE000A0D8Q49	iShares DJ STOXX US SelDiv	75,678	2.000,00	26,43	30,43	2.302,87	0,00	302,87	302,87	15,14%	22,49%
LU0322248658	db x-trackers RUSSELL 2000 ETF	27,161	2.000,00	73,63	81,79	2.221,52	0,00	221,52	221,52	11,08%	21,70%
LU0292107645	db x-trackers Emerging Markets	67,487	2.000,00	29,64	30,49	2.057,67	0,00	57,67	57,67	2,88%	20,10%
LU0322253906	db x-trackers MSCI Europe SC	100,862	2.000,00	19,83	19,59	1.975,88	0,00	-24,12	-24,12	-1,21%	19,30%
IE00B0M62T89	iShares DJ Euro STOXX Value	96,428	2.000,00	20,74	17,42	1.679,77	0,00	-320,23	-320,23	-16,01%	16,41%

Aktuelle Depotperformance

10.000,00

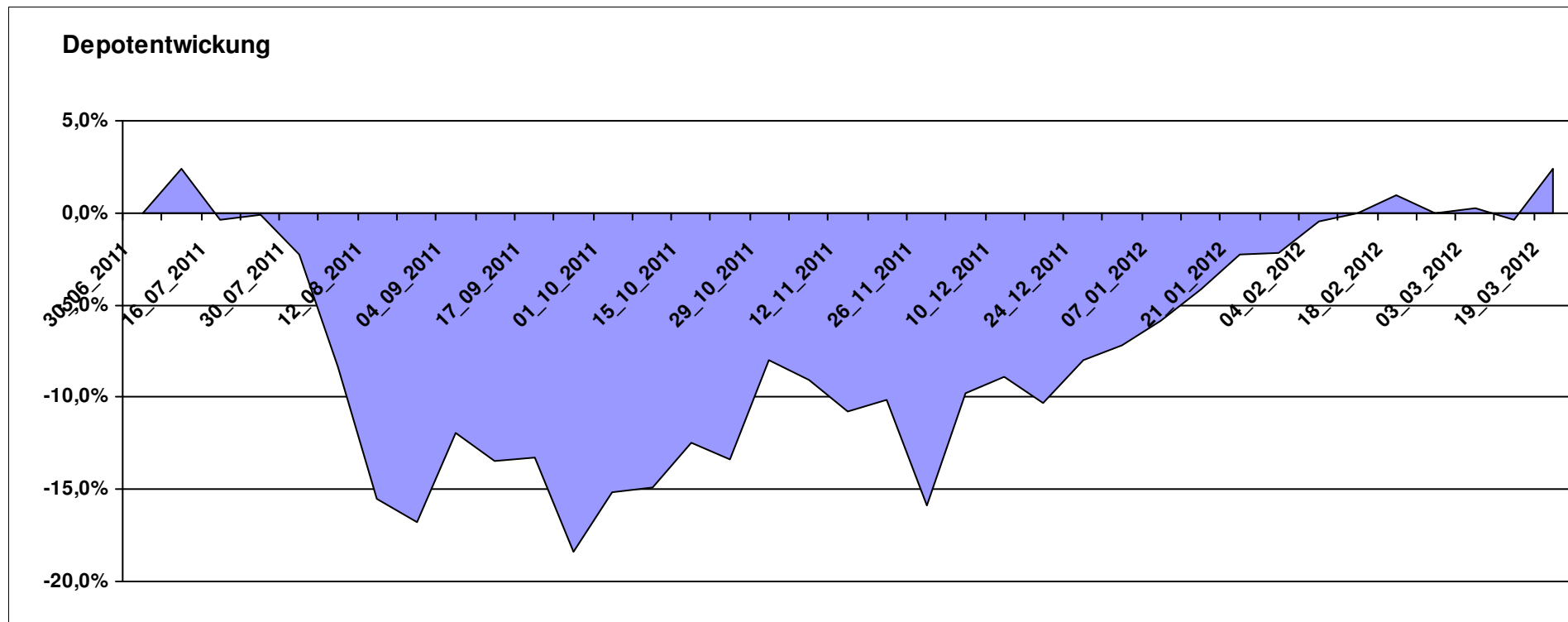
10.237,71

0,00

237,72

237,72

2,38%



Aktuelle Depotübersicht

Letzter festgestellter Kurs vom: 19.03.2012

Bericht erstellt am: 19.03.2012 17:15:52

euro_82		Teilnehmer									
WKN	Wertpapier Name	Stück	Bestand Einstandspreis	MW	Aktuell letzter Kurs	Depotwert	Div.	Gewinn/Verlust Kurs	Summe	v.H	Portfolio
LU0348802470	Allianz RCM Thailand - IT - USD	95,396	2.000,00	20,97	27,92	2.663,45	0,00	663,45	663,45	33,17%	24,30%
LU0147784119	NESTOR Australien Fonds	5,426	2.000,00	368,60	408,34	2.215,63	0,00	215,63	215,63	10,78%	20,21%
DE000A0X7541	Acatis - Gané Value Event Fonds UI A	12,575	2.000,00	159,04	170,46	2.143,61	0,00	143,61	143,61	7,18%	19,56%
LU0292106084	db x-trackers STOXX 600 INDUSTRIAL GOODS	38,612	2.000,00	51,80	51,18	1.976,18	0,00	-23,82	-23,82	-1,19%	18,03%
DE0008490962	DWS Deutschland	16,920	2.000,00	118,20	116,01	1.962,94	0,00	-37,06	-37,06	-1,85%	17,91%

Aktuelle Depotperformance

10.000,00

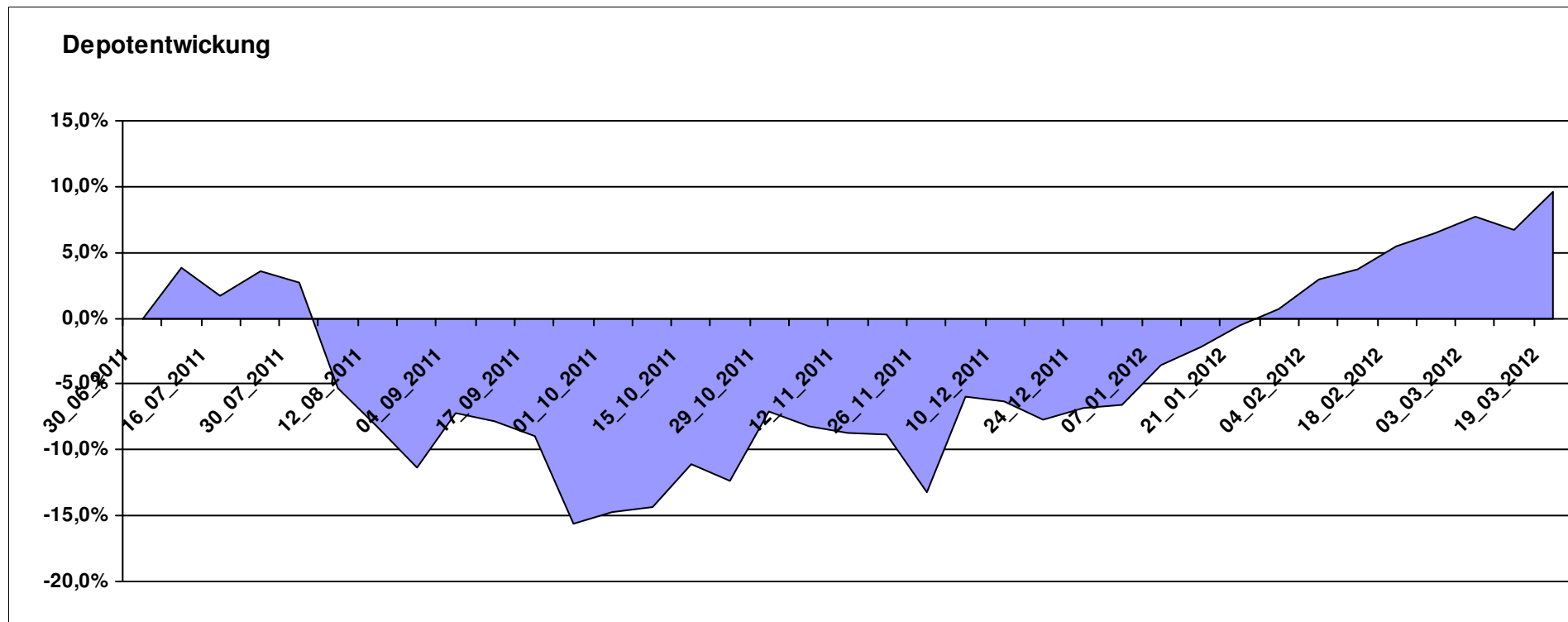
10.961,81

0,00

961,81

961,81

9,62%



Aktuelle Depotübersicht

Letzter festgestellter Kurs vom: 19.03.2012

Bericht erstellt am: 19.03.2012 17:15:52

Fondsguru22		Teilnehmer									
WKN	Wertpapier Name	Stück	Bestand Einstandspreis	MW	Aktuell letzter Kurs	Depotwert	Div.	Gewinn/Verlust Kurs	Summe	v.H	Portfolio
LU0231459958	Aberdeen Asien SC	77,602	2.000,00	25,77	29,40	2.281,51	0,00	281,51	281,51	14,08%	21,54%
LU0278932362	Aberdeen Emerging SC	175,209	2.000,00	11,41	12,95	2.268,96	0,00	268,96	268,96	13,45%	21,42%
LU0303816705	Fidelity EMEA	151,630	2.000,00	13,19	13,84	2.098,56	0,00	98,56	98,56	4,93%	19,81%
LU0119620416	Morgan Stanley Global Brands	37,381	1.912,81	51,17	56,02	2.094,11	0,00	181,30	181,30	9,48%	19,77%
DE000A0M8HD2	Frankfurter Aktienfonds für Stiftungen	23,597	1.667,35	70,66	78,34	1.848,57	0,00	181,22	181,22	10,87%	17,45%
LU0270904781	Pictet Security	0,000	87,19	0,00	99,87	0,00	0,00	-87,19	-87,19	Abger.	0,00%
LU0260085492	Jupiter European Growth	0,000	332,65	0,00	15,42	0,00	0,00	-332,65	-332,65	Abger.	0,00%

Aktuelle Depotperformance

10.000,00

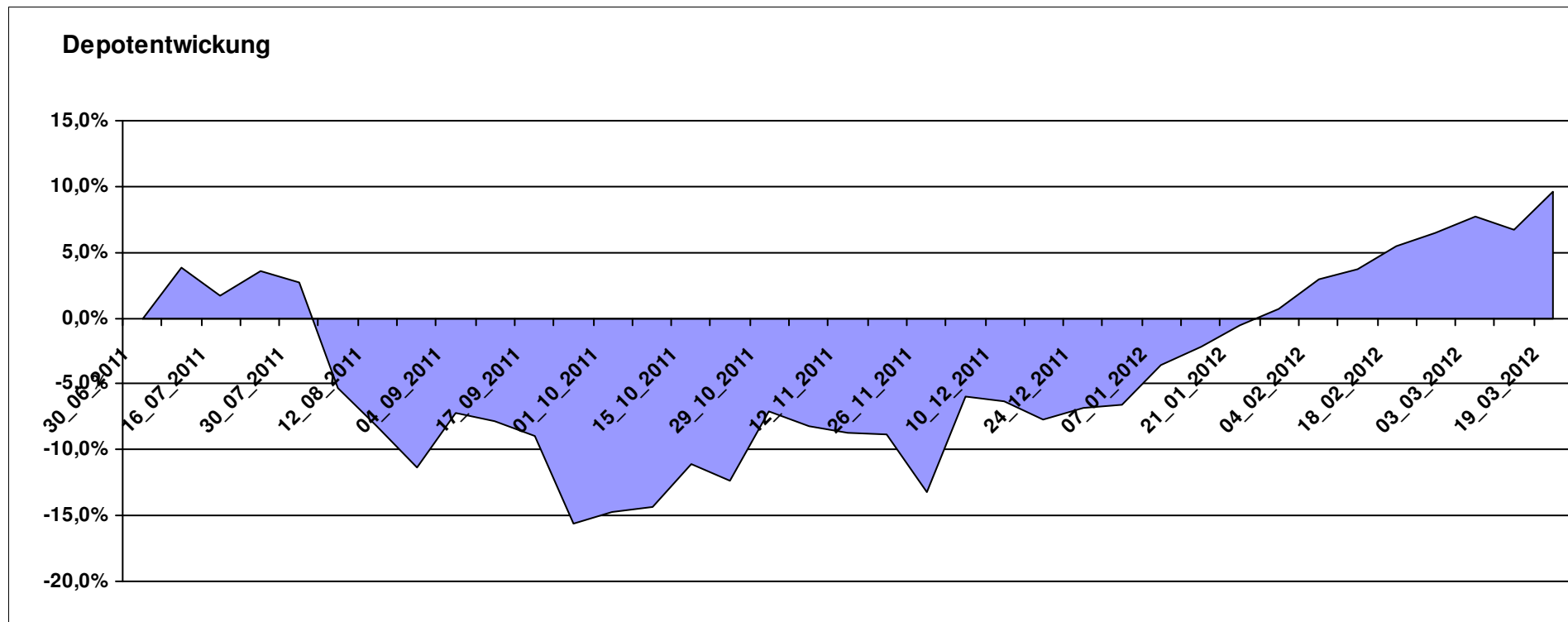
10.591,71

0,00

591,72

591,72

5,92%



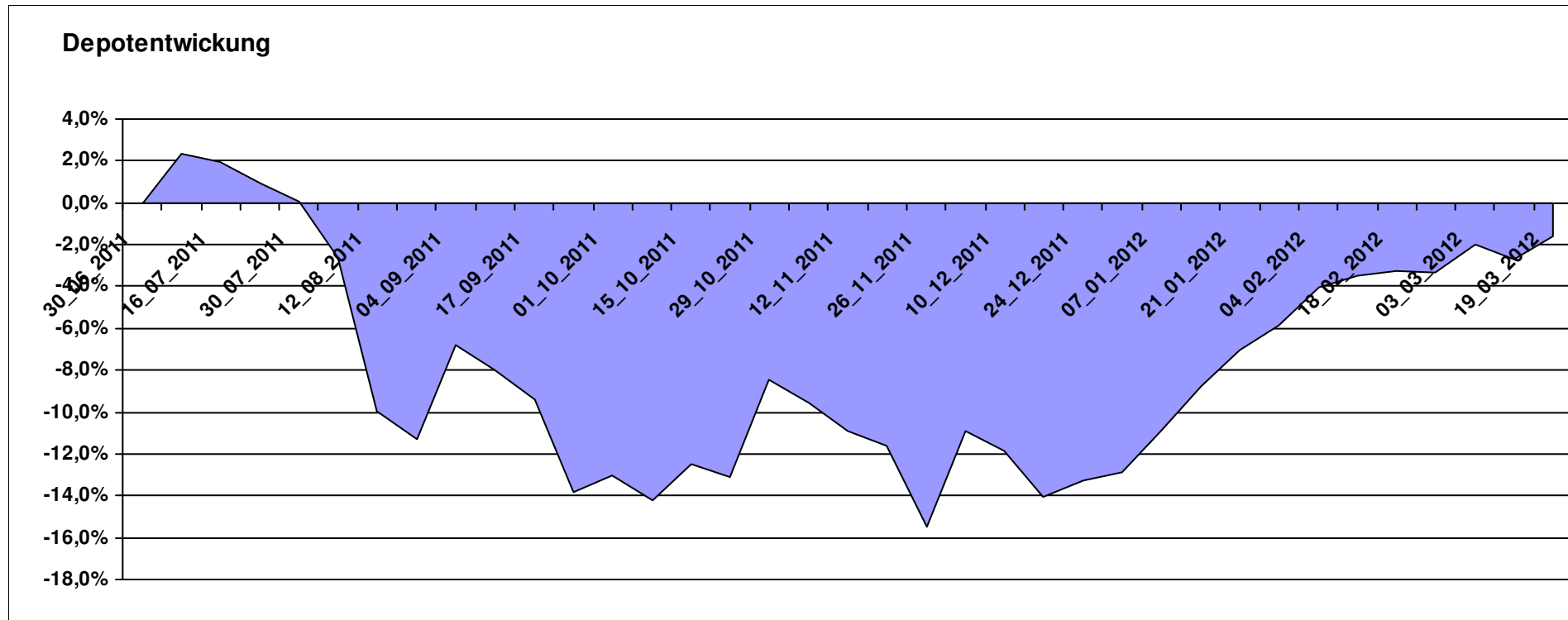
Aktuelle Depotübersicht

Letzter festgestellter Kurs vom: 19.03.2012

Bericht erstellt am: 19.03.2012 17:15:52

Fozzie		Teilnehmer									
WKN	Wertpapier Name	Stück	Bestand Einstandspreis	MW	letztter Kurs	Aktuell Depotwert	Div.	Gewinn/Verlust Kurs	Summe	v.H	Portfolio
LU0430218775	AC Risk Parity 12 Fund B EUR	15,582	2.000,00	128,35	132,17	2.059,52	0,00	59,52	59,52	2,98%	20,93%
LU0595213900	thallos Global Trend	20,494	2.000,00	97,59	100,35	2.056,56	0,00	56,56	56,56	2,83%	20,90%
LU0132177345	Pioneer Fds Emerg Eur+Med Eq C (USD)	113,073	2.000,00	17,69	17,03	1.925,60	0,00	-74,40	-74,40	-3,72%	19,57%
LU0284394664	DNCA Invest Evolutif A	17,652	2.000,00	113,30	108,61	1.917,21	0,00	-82,79	-82,79	-4,14%	19,49%
LU0298621763	FBG 4Elements - Earth P	48,972	2.000,00	40,84	38,39	1.880,02	0,00	-119,98	-119,98	-6,00%	19,11%

Aktuelle Depotperformance 10.000,00 9.838,91 0,00 -161,08 -161,08 -1,61%



Aktuelle Depotübersicht

Letzter festgestellter Kurs vom: 19.03.2012

Bericht erstellt am: 19.03.2012 17:15:52

Gaston		Teilnehmer									
WKN	Wertpapier Name	Stück	Bestand Einstandspreis	MW	Aktuell letzter Kurs	Depotwert	Div.	Gewinn/Verlust Kurs	Summe	v.H	Portfolio
LU0265291665	Parvest European Small Convertible	18,027	2.115,98	117,38	127,76	2.303,10	0,00	187,12	187,12	8,84%	22,66%
LU0322254383	db x-trackers FTSE ALL-WORLD EX UK ETF	69,644	2.000,00	28,72	31,31	2.180,57	0,00	180,57	180,57	9,03%	21,45%
LU0462954396	DB Platinum IV DBX Systematic Alpha Index I1C-E	18,612	2.000,00	107,46	113,28	2.108,32	0,00	108,32	108,32	5,42%	20,74%
LU0292106167	db x-trackers DBLCI-OY BALAN.INH.ANT.1C ON	58,663	2.000,00	34,09	33,36	1.957,00	0,00	-43,00	-43,00	-2,15%	19,25%
LU0530124006	ComStage ETF DAILY DOUBLE SHORT BUND	23,514	2.000,00	85,06	68,73	1.616,10	0,00	-383,90	-383,90	-19,20%	15,90%
LU0412625088	db x-trackers FTSE 100 LEV DAILY ETF 1C	0,000	-450,49	0,00	11,67	0,00	0,00	450,49	450,49	Abger.	0,00%
LU0328475792	db x-trackers STOXX 600 ETF	0,000	334,51	0,00	47,03	0,00	0,00	-334,51	-334,51	Abger.	0,00%

Aktuelle Depotperformance

10.000,00

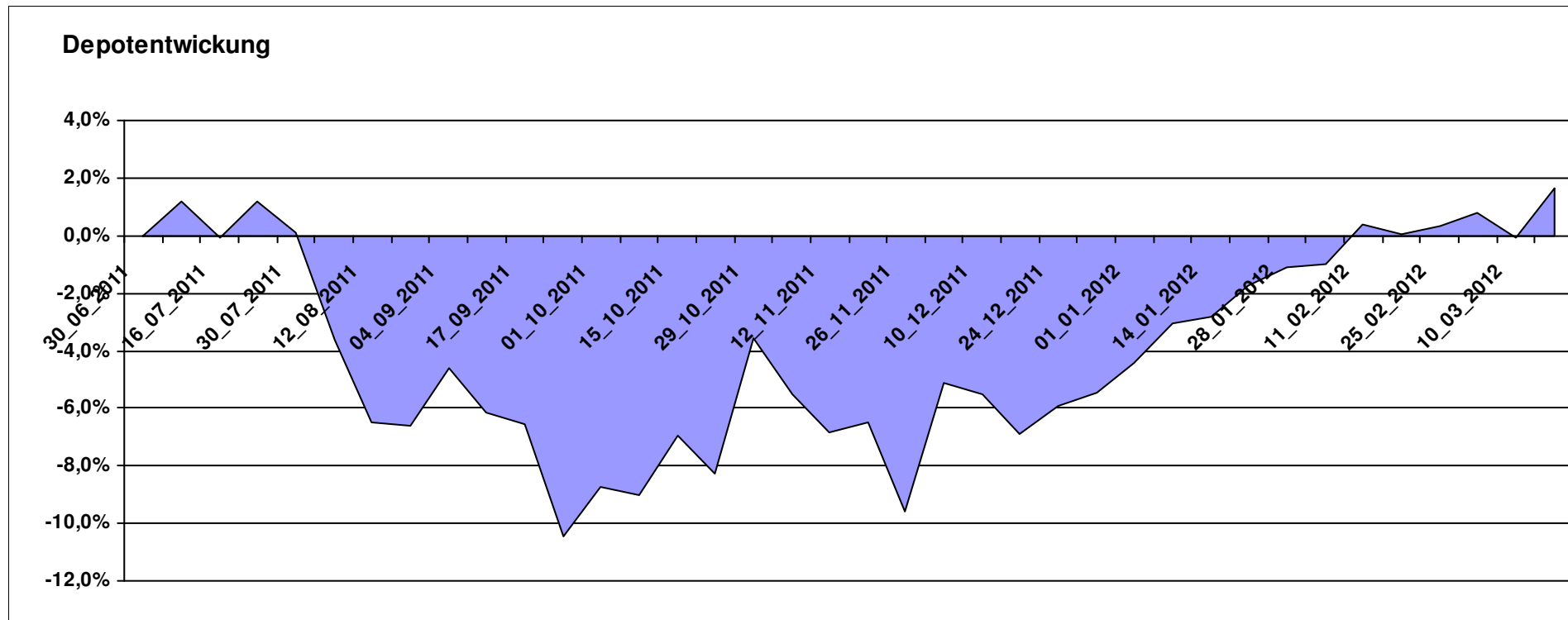
10.165,09

0,00

165,08

165,08

1,65%



Aktuelle Depotübersicht

Letzter festgestellter Kurs vom: 19.03.2012

Bericht erstellt am: 19.03.2012 17:15:52

Ghost_69		Teilnehmer									
WKN	Wertpapier Name	Stück	Bestand Einstandspreis	MW	Aktuell letzter Kurs	Depotwert	Div.	Gewinn/Verlust Kurs	Summe	v.H	Portfolio
LU0147784119	NESTOR Australien Fonds	5,426	2.000,00	368,60	408,34	2.215,63	0,00	215,63	215,63	10,78%	25,05%
LU0055114457	Fidelity Indonesia Fund	98,381	2.000,00	20,33	21,49	2.114,21	0,00	114,21	114,21	5,71%	23,90%
LU0207947044	FPM Funds Stockpicker Germany Sm/Mid C	11,966	2.000,00	167,14	160,97	1.926,17	0,00	-73,83	-73,83	-3,69%	21,78%
IE0003842543	Invesco Korean Equity Fund A	99,361	2.000,00	20,13	18,54	1.842,15	0,00	-157,85	-157,85	-7,89%	20,83%
DE000A0M8HD2	Frankfurter Aktienfonds für Stiftungen	9,540	709,86	74,41	78,34	747,35	0,00	37,49	37,49	5,28%	8,45%
LU0077333218	NESTOR France Fonds	0,000	725,52	0,00	198,15	0,00	0,00	-725,52	-725,52	Abger.	0,00%
LI0023785673	TELL GOLD & SILBER FONDS A (CHF)	0,000	564,62	0,00	33,05	0,00	0,00	-564,62	-564,62	Abger.	0,00%

Aktuelle Depotperformance

10.000,00

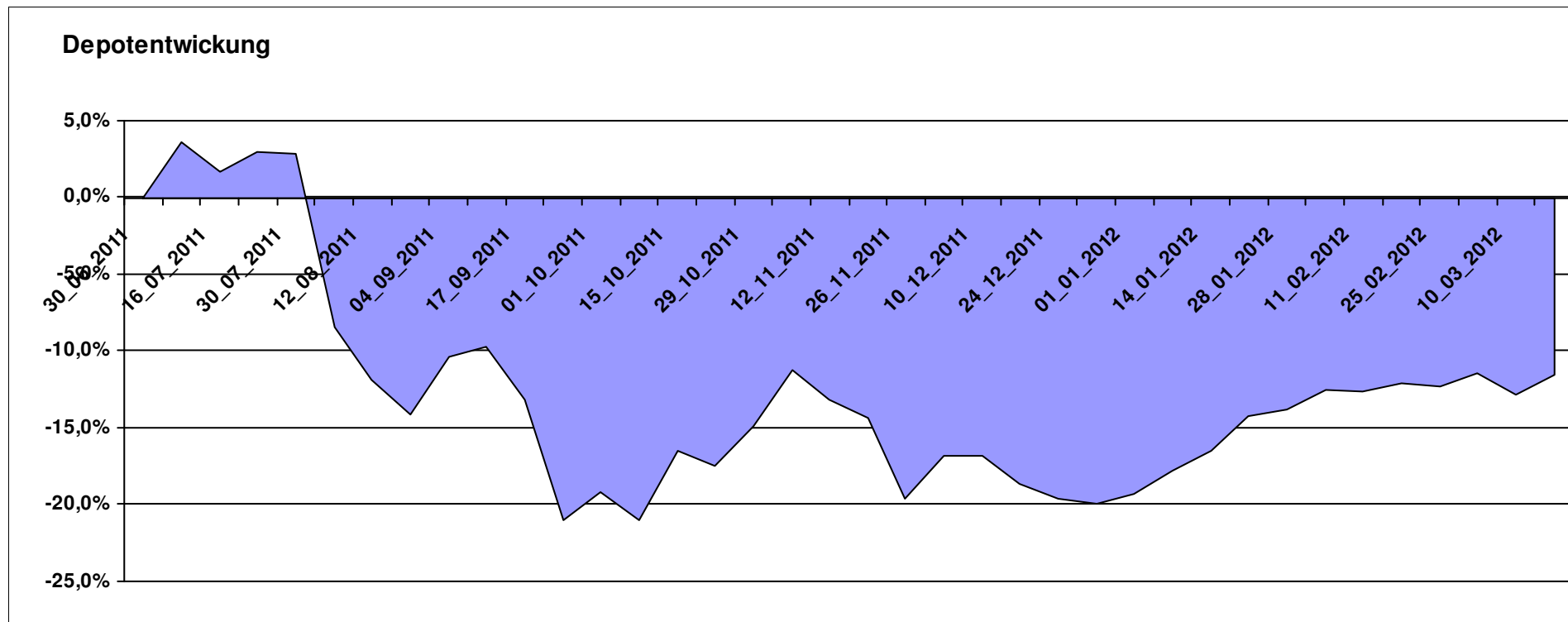
8.845,51

0,00

-1.154,49

-1.154,49

-11,54%



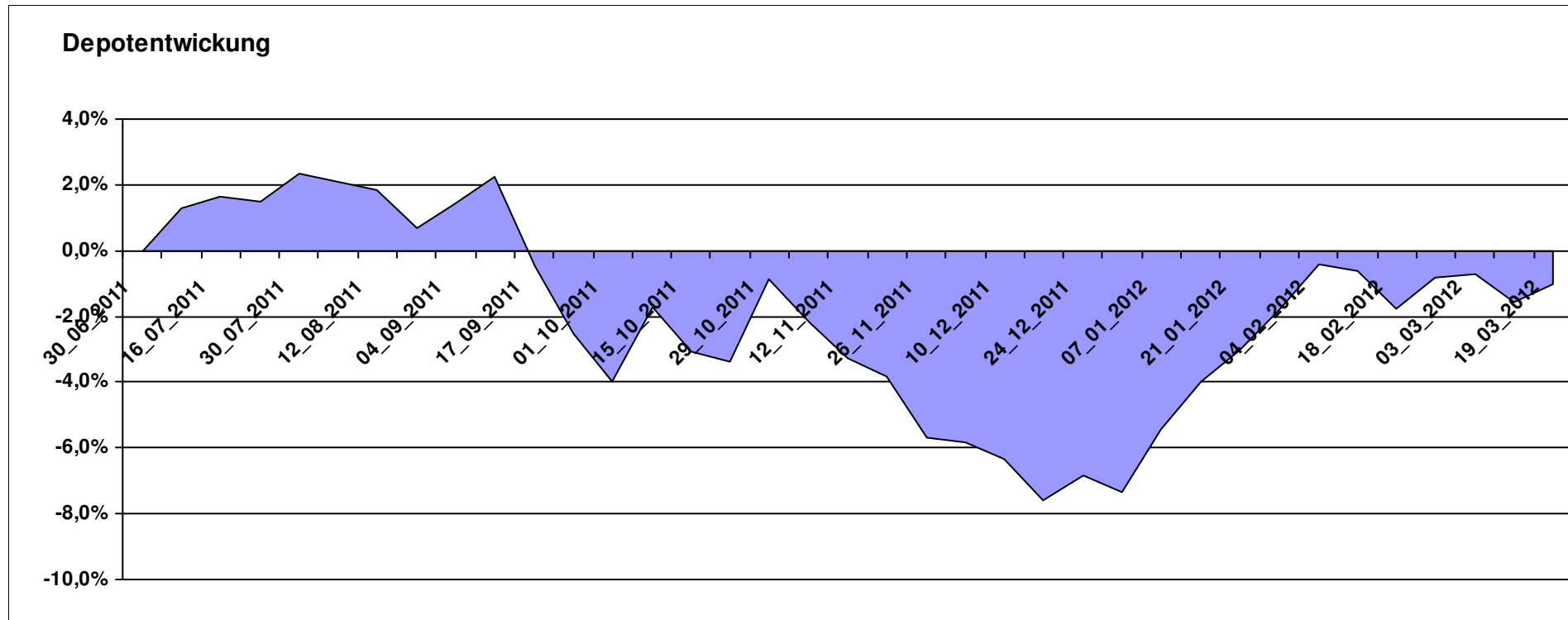
Aktuelle Depotübersicht

Letzter festgestellter Kurs vom: 19.03.2012

Bericht erstellt am: 19.03.2012 17:15:52

Hasenhirn		Teilnehmer									
WKN	Wertpapier Name	Stück	Bestand Einstandspreis	MW	letzte Kurs	Aktuell Depotwert	Div.	Gewinn/Verlust Kurs	Summe	v.H	Portfolio
DE000A0MY0T1	Argentum Performance Navigator	18,411	2.000,00	108,63	114,84	2.114,33	0,00	114,33	114,33	5,72%	21,36%
LU0430218775	AC Risk Parity 12 Fund B EUR	15,582	2.000,00	128,35	132,17	2.059,52	0,00	59,52	59,52	2,98%	20,81%
DE000A0RHG75	HANSAgold EUR-Klasse	25,934	2.000,00	77,12	77,83	2.018,41	0,00	18,41	18,41	0,92%	20,40%
LI0107994720	QBasis Futures Fund	21,697	2.000,00	92,18	87,03	1.888,26	0,00	-111,74	-111,74	-5,59%	19,08%
DE000A1H72F1	Acatis Datini Valueflex Fonds B	40,250	2.000,00	49,69	45,12	1.816,06	0,00	-183,94	-183,94	-9,20%	18,35%

Aktuelle Depotperformance 10.000,00 9.896,58 0,00 -103,41 -103,41 -1,03%



Aktuelle Depotübersicht

Letzter festgestellter Kurs vom: 19.03.2012

Bericht erstellt am: 19.03.2012 17:15:52

Hilmi		Teilnehmer									
WKN	Wertpapier Name	Stück	Bestand Einstandspreis	MW	letztter Kurs	Aktuell Depotwert	Div.	Gewinn/Verlust Kurs	Summe	v.H	Portfolio
LU0055114457	Fidelity Indonesia Fund	98,381	2.000,00	20,33	21,49	2.114,21	0,00	114,21	114,21	5,71%	20,56%
LI0013873901	Value Holdings Capital Partners Fund	0,787	2.000,00	2542,50	2659,35	2.091,92	0,00	91,92	91,92	4,60%	20,34%
IE0008367009	AXA Rosenberg Pacific Ex-Japan SC Alpha	51,641	2.000,00	38,73	40,21	2.076,48	0,00	76,48	76,48	3,82%	20,19%
LU0282719219	Threadneedle (Lux) Pan European SC	127,877	2.000,00	15,64	15,91	2.034,53	0,00	34,53	34,53	1,73%	19,78%
AT0000785241	Raiffeisen-Osteuropa-Aktien	6,434	2.000,00	310,87	305,89	1.967,96	0,00	-32,04	-32,04	-1,60%	19,13%

Aktuelle Depotperformance

10.000,00

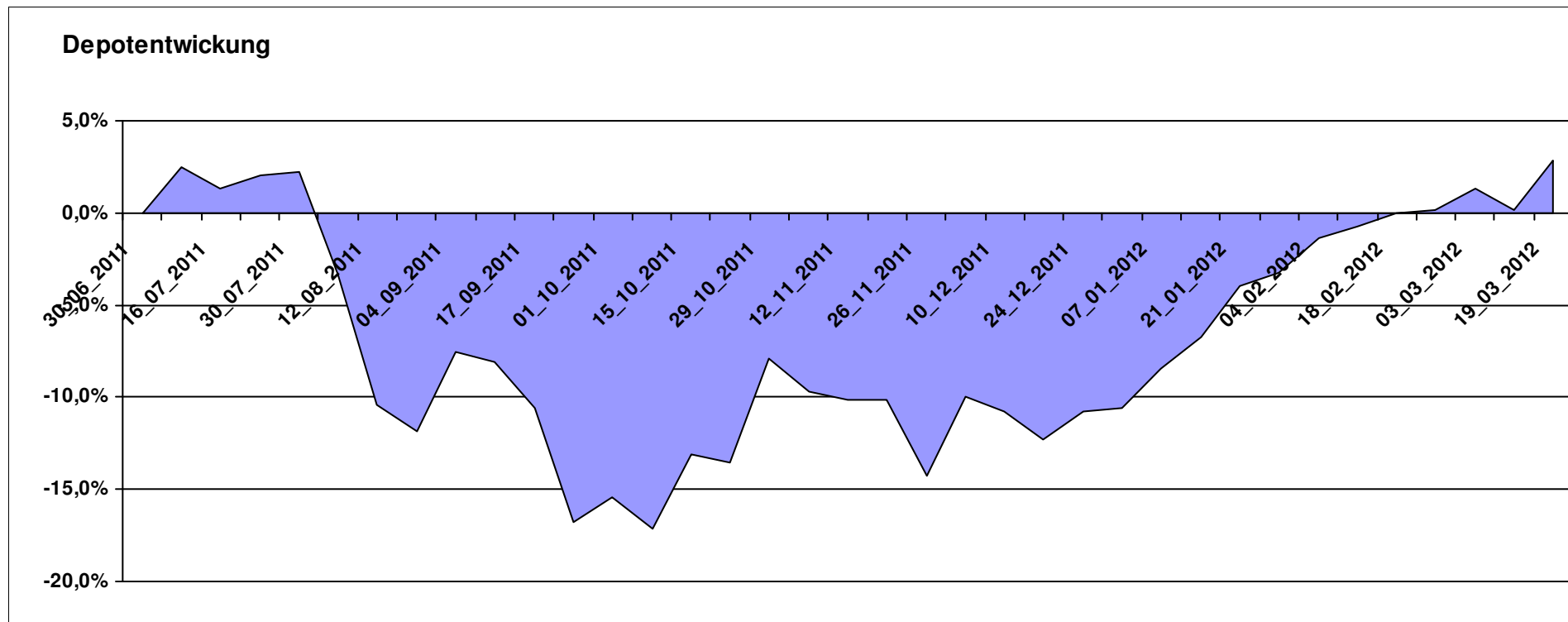
10.285,10

0,00

285,09

285,09

2,85%



Aktuelle Depotübersicht

Letzter festgestellter Kurs vom: 19.03.2012

Bericht erstellt am: 19.03.2012 17:15:52

Hugolee		Teilnehmer									
WKN	Wertpapier Name	Stück	Bestand Einstandspreis	MW	Aktuell letzter Kurs	Depotwert	Div.	Gewinn/Verlust Kurs	Summe	v.H	Portfolio
LU0072463663	BGF Latin American Fund A2 USD	29,877	2.000,00	66,94	69,00	2.061,52	0,00	61,52	61,52	3,08%	21,40%
DE0009774794	LINGOHR-SYSTEMATIC-LBB-INVEST	22,855	2.000,00	87,51	86,85	1.984,92	0,00	-15,08	-15,08	-0,75%	20,60%
LU0011850392	BGF Emerging Europe A2 EUR	19,928	2.000,00	100,36	96,04	1.913,91	0,00	-86,09	-86,09	-4,30%	19,86%
LU0336295679	MIRAE ASSET KOREA EQUITY FUND I EUR	174,978	2.000,00	11,43	10,65	1.863,52	0,00	-136,48	-136,48	-6,82%	19,34%
LU0075056555	BGF World Mining Fund A2 USD	35,255	2.000,00	56,73	51,38	1.811,39	0,00	-188,61	-188,61	-9,43%	18,80%

Aktuelle Depotperformance

10.000,00

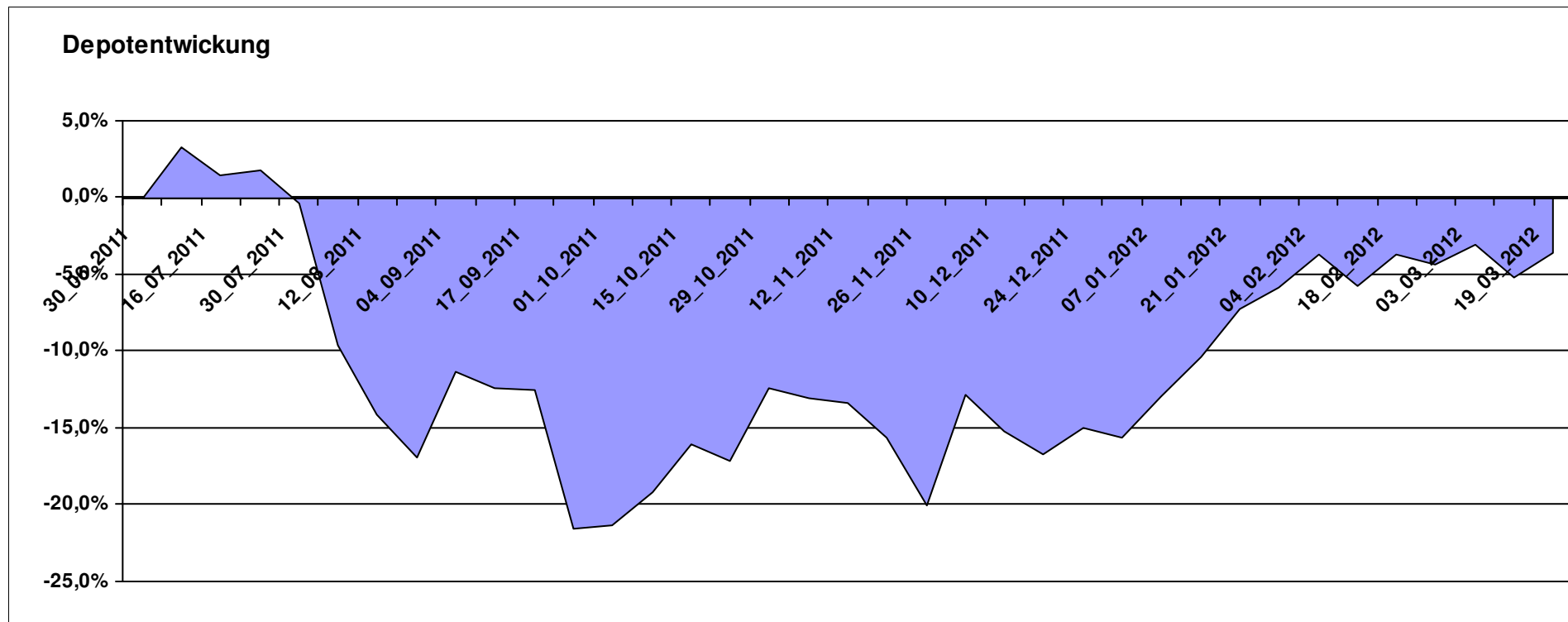
9.635,26

0,00

-364,75

-364,75

-3,65%



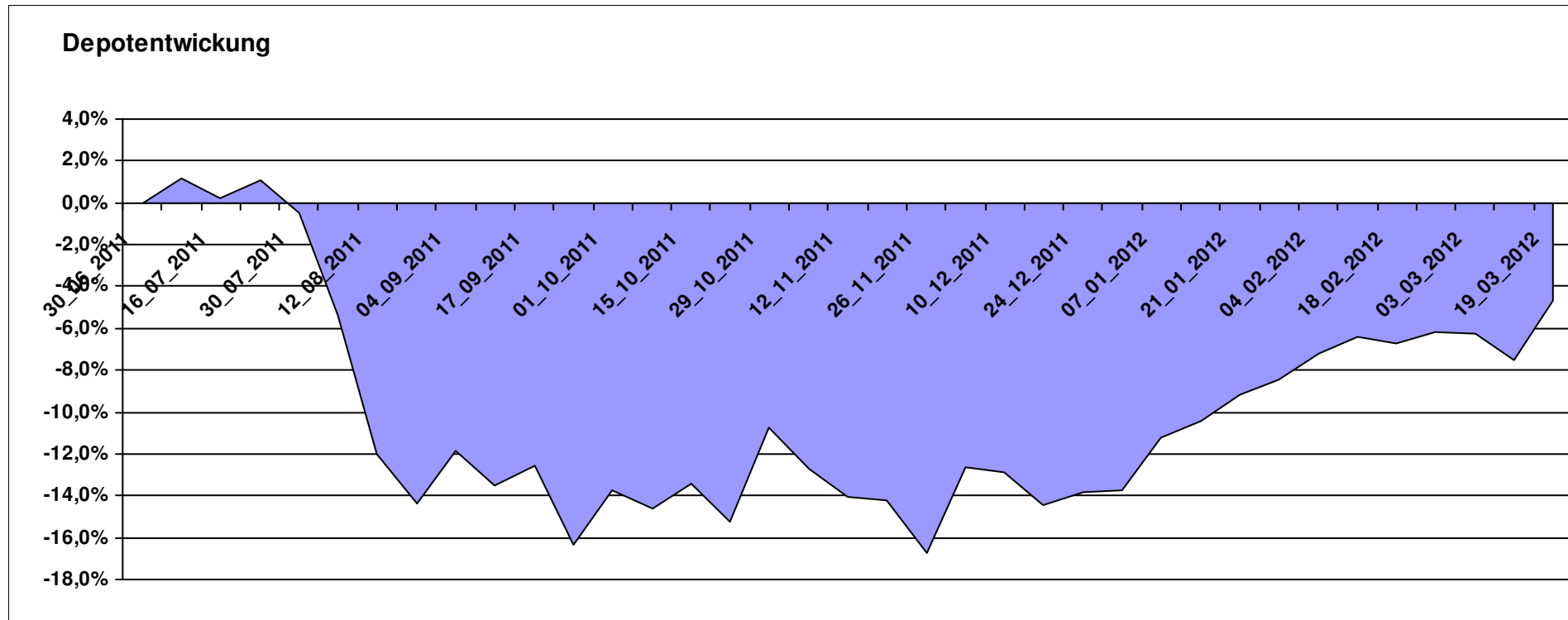
Aktuelle Depotübersicht

Letzter festgestellter Kurs vom: 19.03.2012

Bericht erstellt am: 19.03.2012 17:15:52

Karl Squell		Teilnehmer									
WKN	Wertpapier Name	Stück	Bestand Einstandspreis	MW	Aktuell letzter Kurs	Depotwert	Div.	Gewinn/Verlust Kurs	Summe	v.H	Portfolio
IE00B3VWMK93	CS ETF MSCI Japan Small Cap	28,276	2.000,00	70,73	75,35	2.130,61	0,00	130,61	130,61	6,53%	22,35%
LU0419741177	ComStage ETF Commerzbank Commodity EW	19,160	2.000,00	104,38	108,34	2.075,81	0,00	75,81	75,81	3,79%	21,78%
LU0328476410	db x-trackers S&P SEL.FRONTIER	266,432	2.000,00	7,51	7,45	1.984,92	0,00	-15,08	-15,08	-0,75%	20,83%
LU0411075376	db x-trackers LEVDAX DAILY ETF 1C	34,516	2.000,00	57,94	49,93	1.723,38	0,00	-276,62	-276,62	-13,83%	18,08%
LU0530124006	ComStage ETF DAILY DOUBLE SHORT BUND	23,514	2.000,00	85,06	68,73	1.616,10	0,00	-383,90	-383,90	-19,20%	16,96%

Aktuelle Depotperformance 10.000,00 9.530,82 0,00 -469,19 -469,19 -4,69%



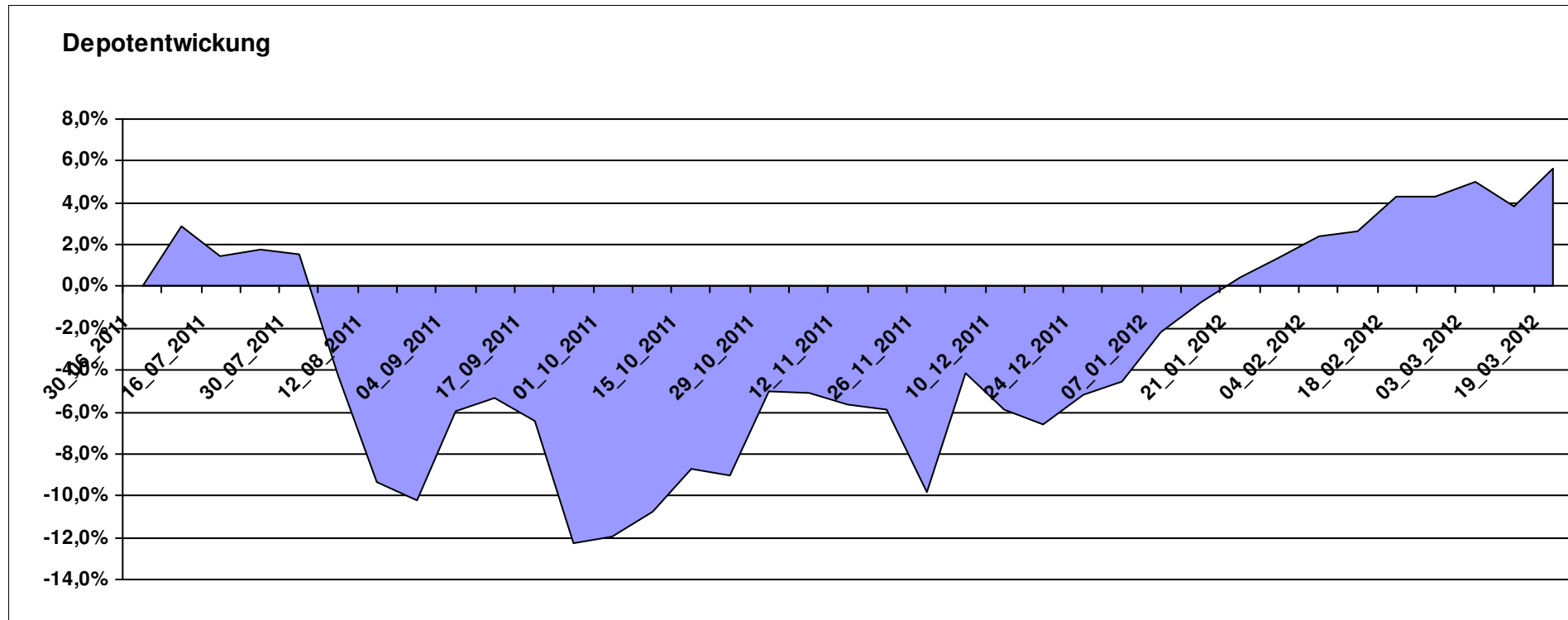
Aktuelle Depotübersicht

Letzter festgestellter Kurs vom: 19.03.2012

Bericht erstellt am: 19.03.2012 17:15:52

Keyboard		Teilnehmer									
WKN	Wertpapier Name	Stück	Bestand Einstandspreis	MW	letztter Kurs	Aktuell Depotwert	Div.	Gewinn/Verlust Kurs	Summe	v.H	Portfolio
LU0292101796	db x-trackers DJ STOXX 600 OIL+GAS 1C	32,118	2.000,00	62,27	70,48	2.263,68	0,00	263,68	263,68	13,18%	21,43%
FR0010135103	Carmignac Patrimoine	0,398	2.000,00	5022,57	5394,83	2.148,23	0,00	148,23	148,23	7,41%	20,34%
FR0000292278	Magellan	1,252	2.000,00	1597,54	1671,90	2.093,09	0,00	93,09	93,09	4,65%	19,81%
GB0030932676	M&G Global Basic	83,577	2.000,00	23,93	24,81	2.073,55	0,00	73,55	73,55	3,68%	19,63%
LU0062756647	DWS Osteuropa	2,791	2.000,00	716,68	711,48	1.985,49	0,00	-14,51	-14,51	-0,73%	18,79%

Aktuelle Depotperformance 10.000,00 10.564,04 0,00 564,04 564,04 5,64%



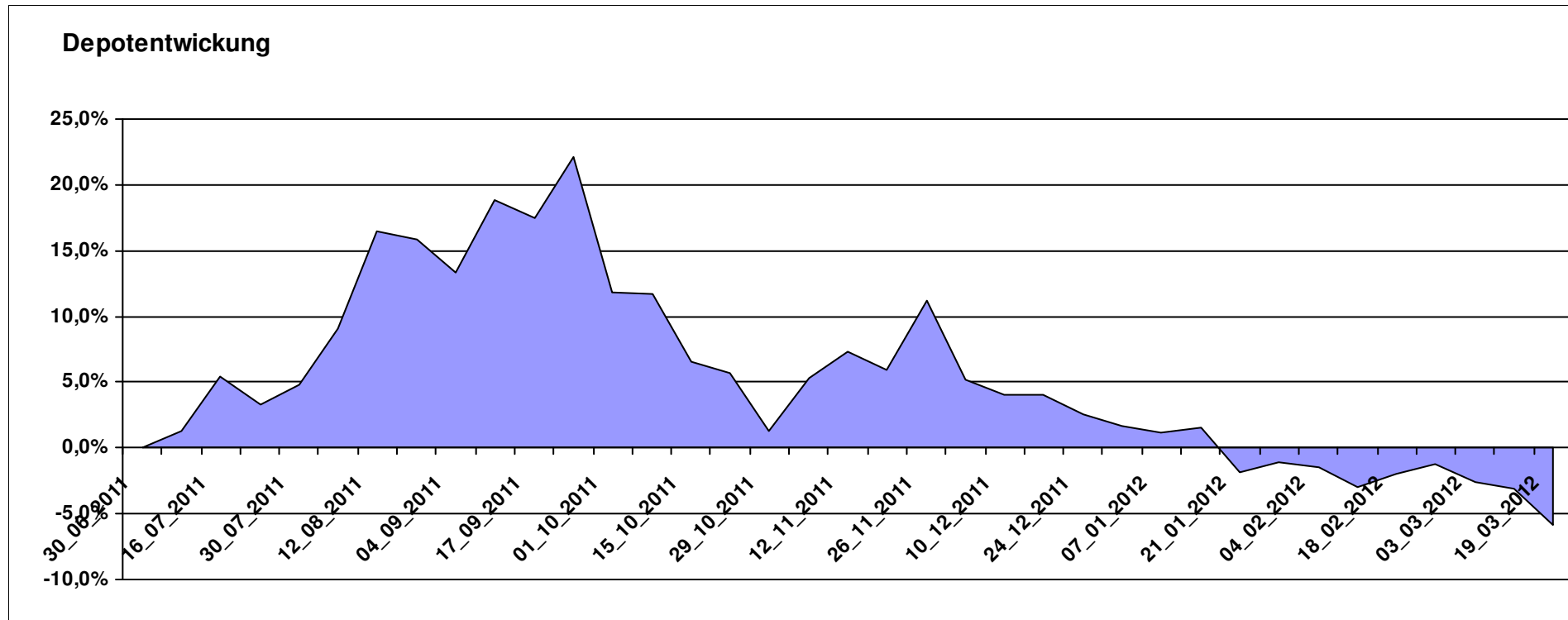
Aktuelle Depotübersicht

Letzter festgestellter Kurs vom: 19.03.2012

Bericht erstellt am: 19.03.2012 17:15:53

Kilroy		Teilnehmer									
WKN	Wertpapier Name	Stück	Bestand Einstandspreis	MW	Aktuell letzter Kurs	Depotwert	Div.	Gewinn/Verlust Kurs	Summe	v.H	Portfolio
LU0488317701	ComStage ETF NYSE Arca Gold BUGS	55,603	2.000,00	35,97	36,27	2.016,71	0,00	16,71	16,71	0,84%	21,41%
IE00B42Z5J44	iShares MSCI Japan Monthly EUR Hedged	78,003	2.000,00	25,64	25,84	2.015,37	0,00	15,37	15,37	0,77%	21,40%
LU0411078123	db x-trackers DB CB Light Energy Benchmark	107,885	2.000,00	18,54	17,83	1.923,60	0,00	-76,40	-76,40	-3,82%	20,42%
LU0417510616	db x-trackers ES 50 D. Short Daily ETF	100,481	2.000,00	19,90	18,40	1.848,85	0,00	-151,15	-151,15	-7,56%	19,63%
LU0411078636	db x-trackers S&P 500 2x Inverse Daily ETF	161,681	2.000,00	12,37	9,99	1.615,20	0,00	-384,80	-384,80	-19,24%	17,15%

Aktuelle Depotperformance 10.000,00 9.419,73 0,00 -580,28 -580,28 -5,80%



Aktuelle Depotübersicht

Letzter festgestellter Kurs vom: 19.03.2012

Bericht erstellt am: 19.03.2012 17:15:53

Laser12		Teilnehmer									
WKN	Wertpapier Name	Stück	Bestand Einstandspreis	MW	Aktuell letzter Kurs	Depotwert	Div.	Gewinn/Verlust Kurs	Summe	v.H	Portfolio
IE0000434252	Wanger US Smaller Companies	55,020	2.000,00	36,35	40,77	2.243,17	0,00	243,17	243,17	12,16%	22,33%
LU0348744763	Allianz RCM Indonesia - A - USD	416,773	2.000,00	4,80	5,15	2.146,38	0,00	146,38	146,38	7,32%	21,37%
LU0261332976	Caxton Equity A5	1,916	2.000,00	1043,89	1103,53	2.114,27	0,00	114,27	114,27	5,71%	21,05%
IE0003842543	Invesco Korean Equity Fund A	99,361	2.000,00	20,13	18,54	1.842,15	0,00	-157,85	-157,85	-7,89%	18,34%
LU0135991148	ValueInvest LUX-JAPAN C1	12,279	1.635,67	133,21	138,37	1.699,03	0,00	63,36	63,36	3,87%	16,91%
LU0504822510	LO Funds - Golden Age (CHF) P A	0,000	364,33	0,00	11,67	0,00	0,00	-364,33	-364,33	Abger.	0,00%

Aktuelle Depotperformance

10.000,00

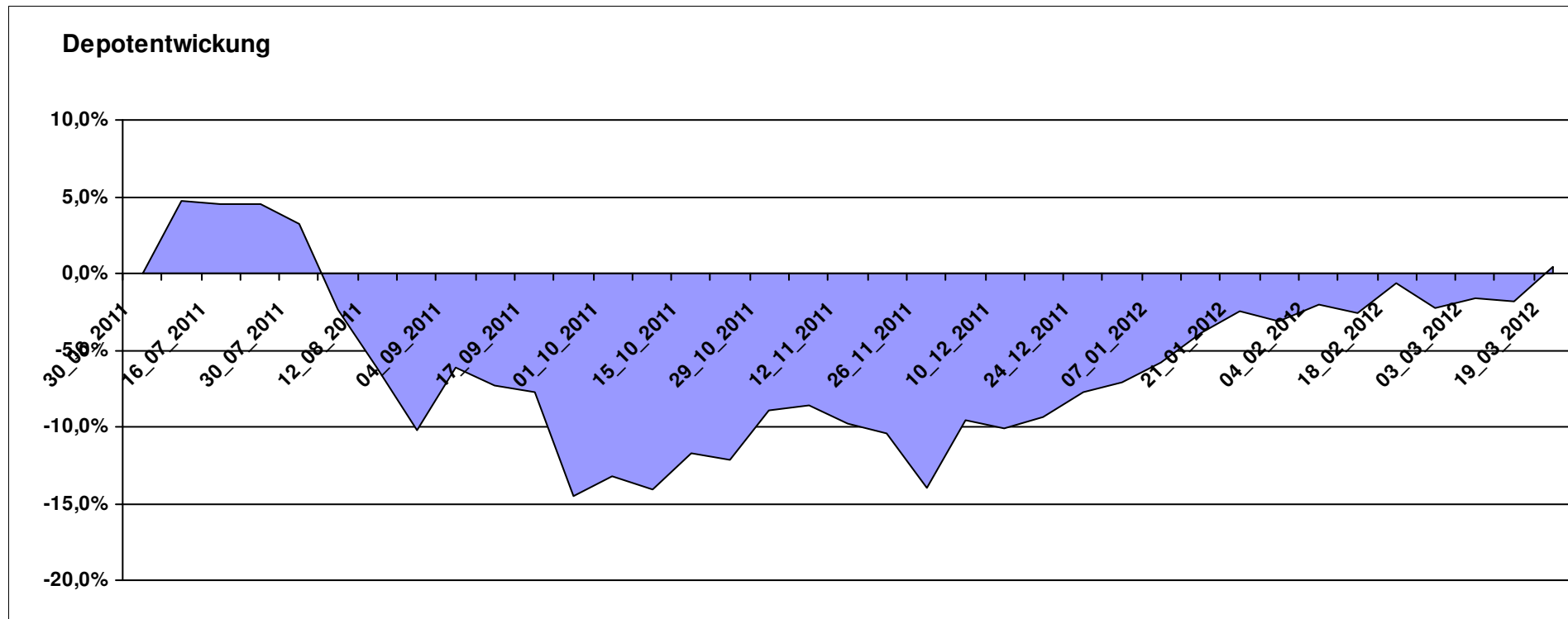
10.045,00

0,00

44,99

44,99

0,45%



Aktuelle Depotübersicht

Letzter festgestellter Kurs vom: 19.03.2012

Bericht erstellt am: 19.03.2012 17:15:53

LBO1987		Teilnehmer									
WKN	Wertpapier Name	Stück	Bestand Einstandspreis	MW	Aktuell letzter Kurs	Depotwert	Div.	Gewinn/Verlust Kurs	Summe	v.H	Portfolio
LU0132412106	Aberdeen - Emerging Market EQ FUND A2	45,350	2.000,00	44,10	49,02	2.223,04	0,00	223,04	223,04	11,15%	23,33%
LU0360863863	ARERO	15,208	2.000,00	131,51	138,42	2.105,09	0,00	105,09	105,09	5,25%	22,09%
GB0030932676	M&G Global Basic	83,577	2.000,00	23,93	24,81	2.073,55	0,00	73,55	73,55	3,68%	21,76%
LU0390137031	Templeton Frontier Markets A	127,796	2.000,00	15,65	16,16	2.065,18	0,00	65,18	65,18	3,26%	21,68%
LI0023785673	TELL GOLD & SILBER FONDS A (CHF)	32,092	2.000,00	62,32	33,05	1.060,61	0,00	-939,39	-939,39	-46,97%	11,13%

Aktuelle Depotperformance

10.000,00

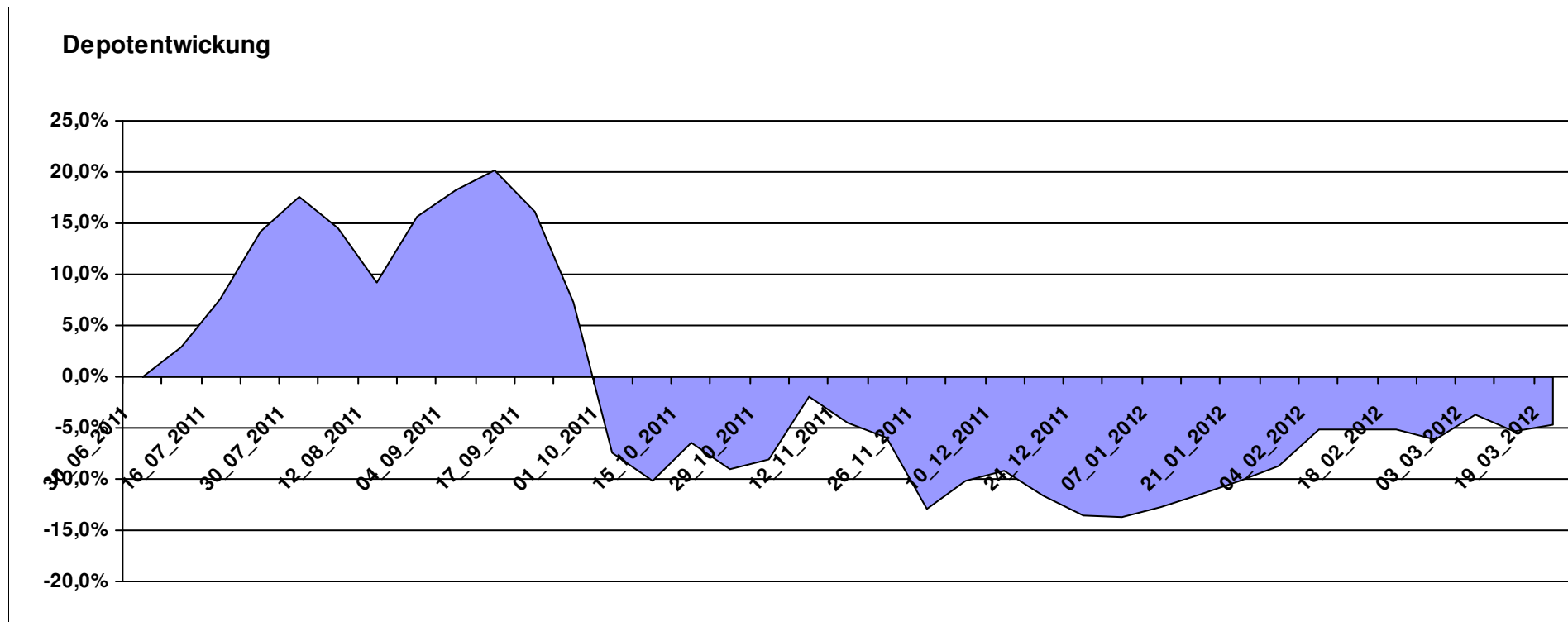
9.527,47

0,00

-472,54

-472,54

-4,73%



Aktuelle Depotübersicht

Letzter festgestellter Kurs vom: 19.03.2012

Bericht erstellt am: 19.03.2012 17:15:53

Limit		Teilnehmer									
WKN	Wertpapier Name	Stück	Bestand Einstandspreis	MW	Aktuell letzter Kurs	Depotwert	Div.	Gewinn/Verlust Kurs	Summe	v.H	Portfolio
LU0292105359	db x-trackers STOXX 600 FOOD & BEVERAGE	34,063	2.000,00	58,71	67,43	2.296,89	0,00	296,89	296,89	14,84%	22,37%
LU0374107992	AC Risk Parity 12 Fund	14,711	2.000,00	135,95	140,35	2.064,73	0,00	64,73	64,73	3,24%	20,11%
LU0292107645	db x-trackers Emerging Markets	67,487	2.000,00	29,64	30,49	2.057,67	0,00	57,67	57,67	2,88%	20,04%
LU0274211480	DAX® ETF	27,256	2.000,00	73,38	71,09	1.937,63	0,00	-62,37	-62,37	-3,12%	18,87%
DE0005561674	ETF Dachfonds	150,830	2.000,00	13,26	12,68	1.912,52	0,00	-87,48	-87,48	-4,37%	18,62%

Aktuelle Depotperformance

10.000,00

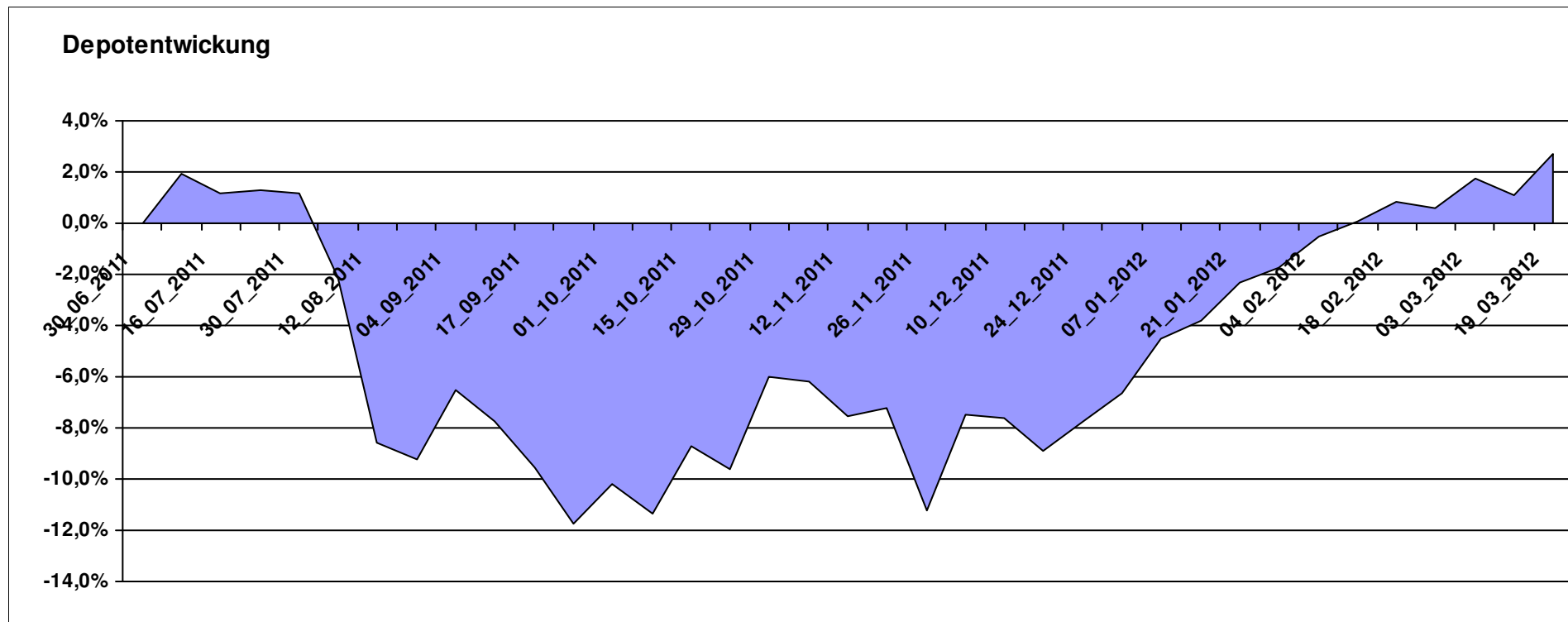
10.269,44

0,00

269,45

269,45

2,69%



Aktuelle Depotübersicht

Letzter festgestellter Kurs vom: 19.03.2012

Bericht erstellt am: 19.03.2012 17:15:53

littleracer		Teilnehmer									
WKN	Wertpapier Name	Stück	Bestand Einstandspreis	MW	Aktuell letzter Kurs	Depotwert	Div.	Gewinn/Verlust Kurs	Summe	v.H	Portfolio
LU0323578657	FvS Multiple Opportunities R	14,407	2.020,29	140,23	159,90	2.303,67	0,00	283,38	283,38	14,03%	22,09%
LU0107944042	Multiadvisor Sicav - LOYS GLOBAL P	118,835	2.000,00	16,83	17,69	2.102,20	0,00	102,20	102,20	5,11%	20,16%
LU0355228080	AC Stat. Val. Mkt N. Abs Ret B	17,100	2.000,00	116,96	118,56	2.027,36	0,00	27,36	27,36	1,37%	19,44%
LU0366534344	Pictet-Agriculture	14,219	2.000,00	140,66	141,99	2.018,91	0,00	18,91	18,91	0,95%	19,36%
IE00B4YYYY703	PIMCO Funds - Global Multi-Asset Fund €	147,493	2.000,00	13,56	13,39	1.974,93	0,00	-25,07	-25,07	-1,25%	18,94%
LU0375612230	Wallberg Global Microfinance P	0,000	-20,29	0,00	110,59	0,00	0,00	20,29	20,29	Abger.	0,00%

Aktuelle Depotperformance

10.000,00

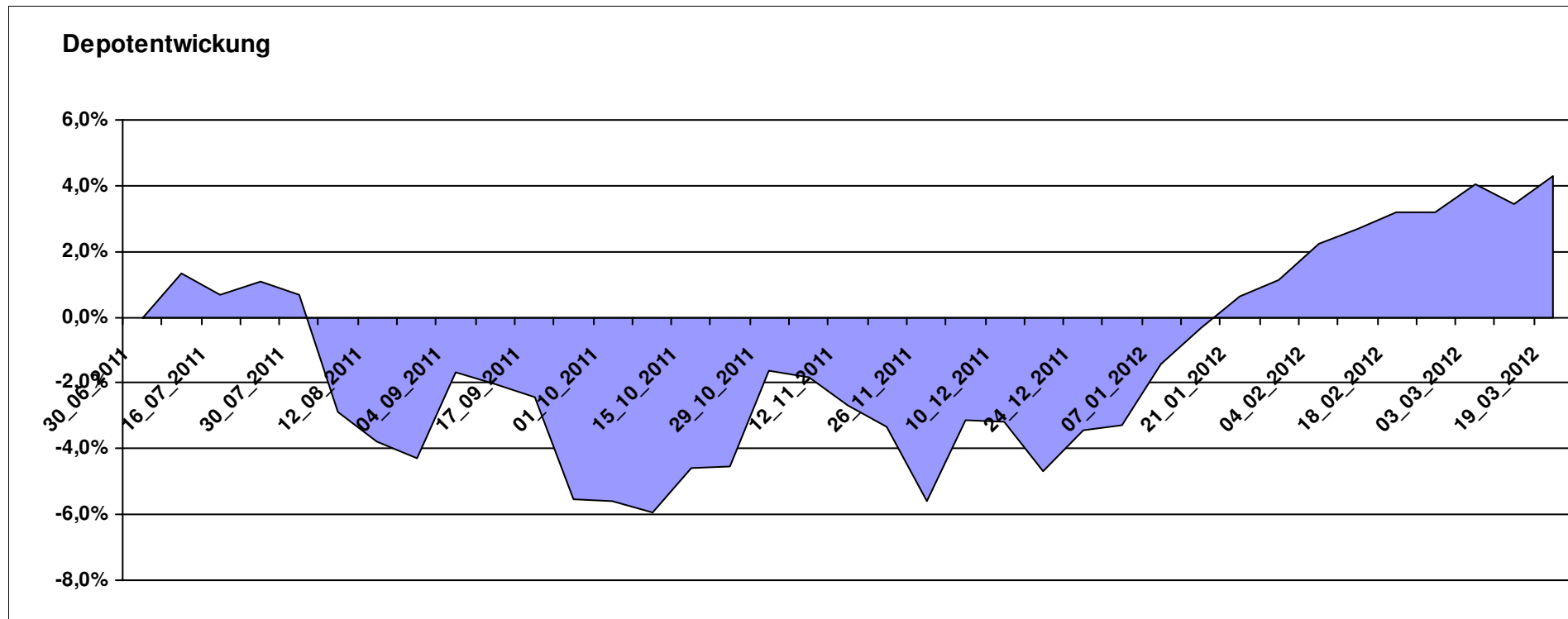
10.427,07

0,00

427,07

427,07

4,27%



Aktuelle Depotübersicht

Letzter festgestellter Kurs vom: 19.03.2012

Bericht erstellt am: 19.03.2012 17:15:53

Ipi23		Teilnehmer										
WKN	Wertpapier Name	Stück	Bestand Einstandspreis	MW	letzte Kurs	Aktuell Depotwert	Div.	Gewinn/Verlust Kurs	Summe	v.H	Portfolio	
LU0432616737	Invesco Balanced-Risk Allocation	162,734	2.000,00	12,29	13,75	2.237,59	0,00	237,59	237,59	11,88%	21,93%	
LU0417273223	Allianz Volatility Strategy	1,802	2.000,00	1110,07	1134,82	2.044,59	0,00	44,59	44,59	2,23%	20,04%	
DE000A0RHG75	HANSAgold EUR-Klasse	25,934	2.000,00	77,12	77,83	2.018,41	0,00	18,41	18,41	0,92%	19,78%	
LU0322249037	db x-trackers STOXX 600 Banks Short ETF	61,246	2.000,00	32,66	32,54	1.992,93	0,00	-7,07	-7,07	-0,35%	19,53%	
LU0614925930	AC Quant - Spectrum Fund EUR B	18,610	2.103,49	113,03	102,64	1.910,13	0,00	-193,36	-193,36	-9,19%	18,72%	
LI0107994720	QBasis Futures Fund	0,000	-103,49	0,00	87,03	0,00	0,00	103,49	103,49	Abger.	0,00%	

Aktuelle Depotperformance

10.000,00

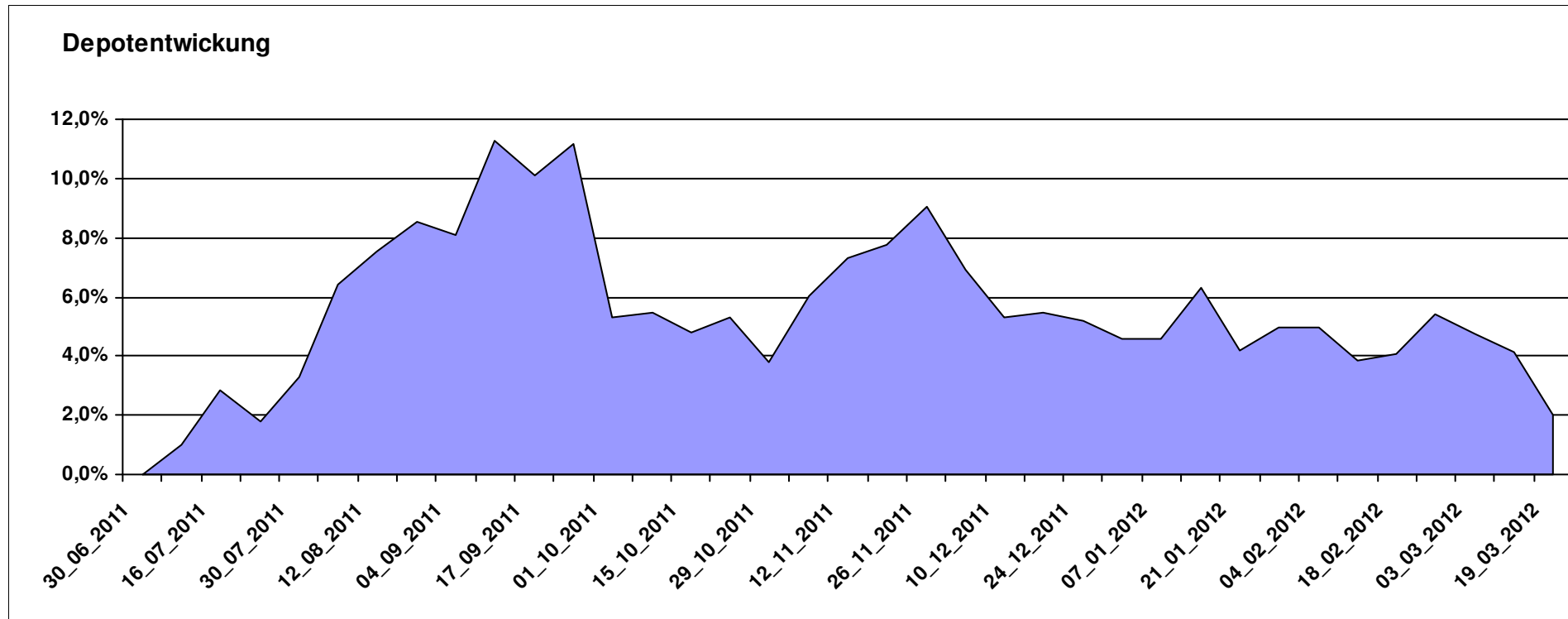
10.203,65

0,00

203,66

203,66

2,04%



Aktuelle Depotübersicht

Letzter festgestellter Kurs vom: 19.03.2012

Bericht erstellt am: 19.03.2012 17:15:53

maddin711		Teilnehmer									
WKN	Wertpapier Name	Stück	Bestand Einstandspreis	MW	letztter Kurs	Aktuell Depotwert	Div.	Gewinn/Verlust Kurs	Summe	v.H	Portfolio
LU0411075020	db x-trackers SHORTDAX X2 DAILY ETF 1C	114,474	2.571,55	22,46	23,26	2.662,66	0,00	91,11	91,11	3,54%	26,24%
LU0322251280	db x-trackers CAC 40® SHORT DAILY ETF 1C	39,173	2.000,00	51,06	51,77	2.027,98	0,00	27,98	27,98	1,40%	19,98%
LU0322249037	db x-trackers STOXX 600 Banks Short ETF	61,246	2.000,00	32,66	32,54	1.992,93	0,00	-7,07	-7,07	-0,35%	19,64%
LU0417510616	db x-trackers ES 50 D. Short Daily ETF	100,481	2.000,00	19,90	18,40	1.848,85	0,00	-151,15	-151,15	-7,56%	18,22%
LU0411078636	db x-trackers S&P 500 2x Inverse Daily ETF	161,681	2.000,00	12,37	9,99	1.615,20	0,00	-384,80	-384,80	-19,24%	15,92%
LU0411075376	db x-trackers LEVDAX DAILY ETF 1C	0,000	-571,55	0,00	49,93	0,00	0,00	571,55	571,55	Abger.	0,00%

Aktuelle Depotperformance

10.000,00

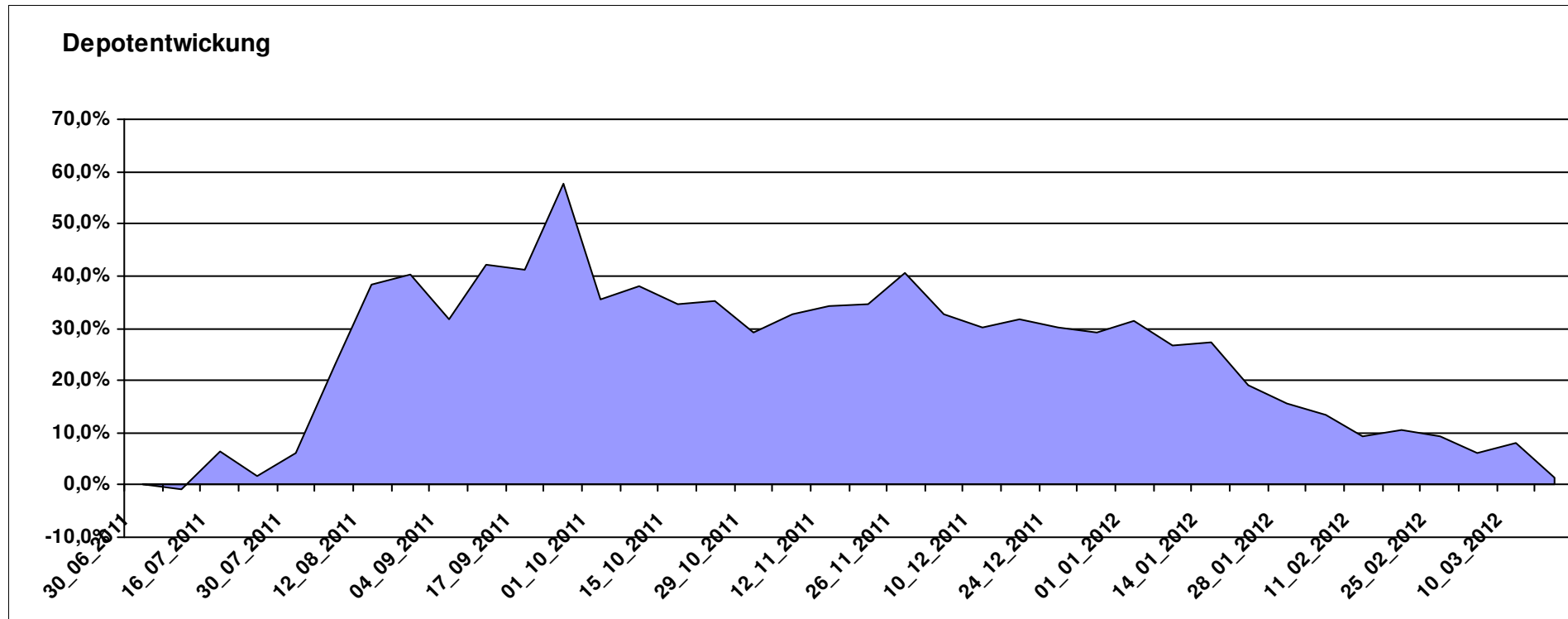
10.147,62

0,00

147,62

147,62

1,48%



Aktuelle Depotübersicht

Letzter festgestellter Kurs vom: 19.03.2012

Bericht erstellt am: 19.03.2012 17:15:53

Marcise		Teilnehmer									
WKN	Wertpapier Name	Stück	Bestand Einstandspreis	MW	letztter Kurs	Aktuell Depotwert	Div.	Gewinn/Verlust Kurs	Summe	v.H	Portfolio
LU0278937759	Aberdeen Global - Emerging Markets SC	175,297	2.000,00	11,41	13,02	2.282,37	0,00	282,37	282,37	14,12%	21,67%
3B00B1VMCY93	M&G OPTIMAL INCOME FUND	140,848	2.000,00	14,20	15,43	2.173,29	0,00	173,29	173,29	8,66%	20,63%
FR0000292278	Magellan	1,252	2.000,00	1597,54	1671,90	2.093,09	0,00	93,09	93,09	4,65%	19,87%
GB0030932676	M&G Global Basic	83,577	2.000,00	23,93	24,81	2.073,55	0,00	73,55	73,55	3,68%	19,68%
DE0005561674	ETF Dachfonds	150,830	2.000,00	13,26	12,68	1.912,52	0,00	-87,48	-87,48	-4,37%	18,15%

Aktuelle Depotperformance

10.000,00

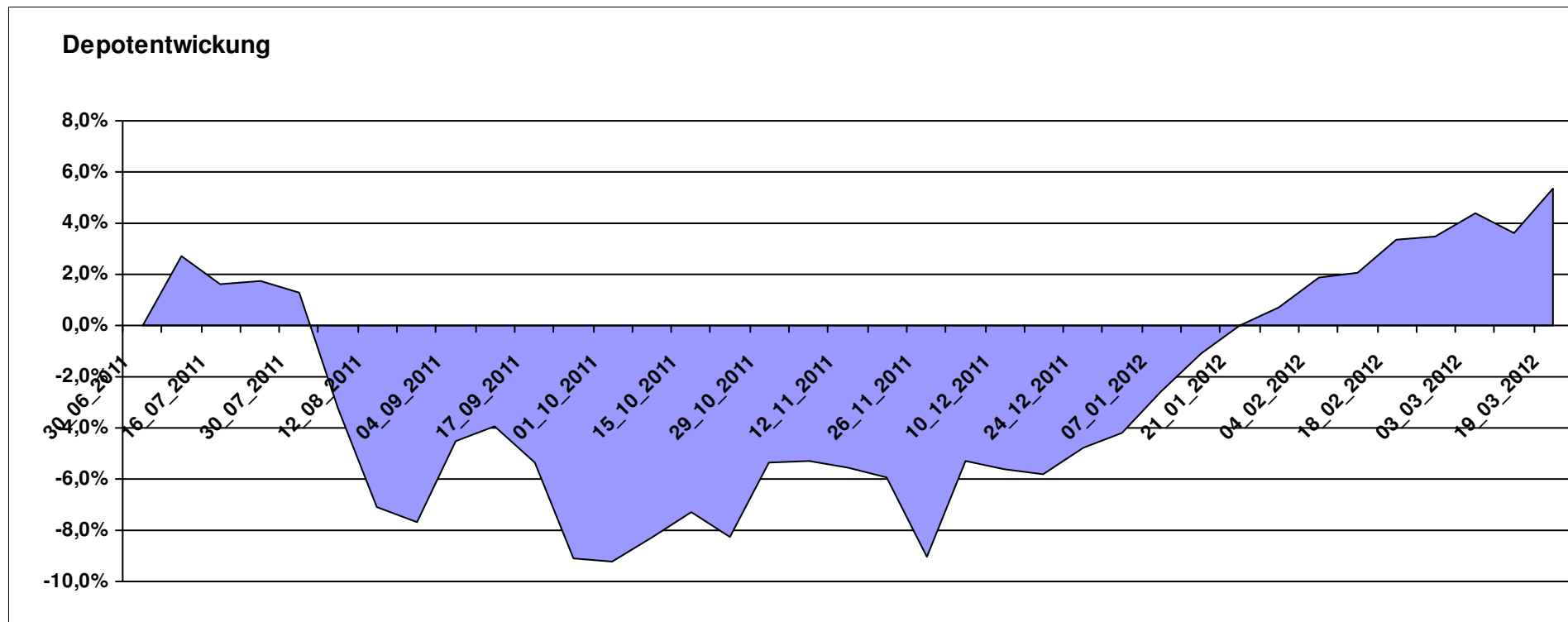
10.534,82

0,00

534,81

534,81

5,35%



Aktuelle Depotübersicht

Letzter festgestellter Kurs vom: 19.03.2012

Bericht erstellt am: 19.03.2012 17:15:53

Molari		Teilnehmer									
WKN	Wertpapier Name	Stück	Bestand Einstandspreis	MW	letztter Kurs	Aktuell Depotwert	Div.	Gewinn/Verlust Kurs	Summe	v.H	Portfolio
LU0158078906	Amundi Funds Thailand - AU	30,889	2.000,00	64,75	85,57	2.643,13	0,00	643,13	643,13	32,16%	25,04%
GB0030932676	M&G Global Basic	83,577	2.000,00	23,93	24,81	2.073,55	0,00	73,55	73,55	3,68%	19,64%
LU0390137973	Templeton Frontier Markets	129,534	2.000,00	15,44	15,88	2.056,99	0,00	56,99	56,99	2,85%	19,49%
LU0306632414	SLI Global SICAV European SC	171,086	2.000,00	11,69	11,66	1.994,87	0,00	-5,13	-5,13	-0,26%	18,90%
LU0407232692	Nestor Afrika Fonds B	15,224	2.000,00	131,37	117,40	1.787,32	0,00	-212,68	-212,68	-10,63%	16,93%

Aktuelle Depotperformance

10.000,00

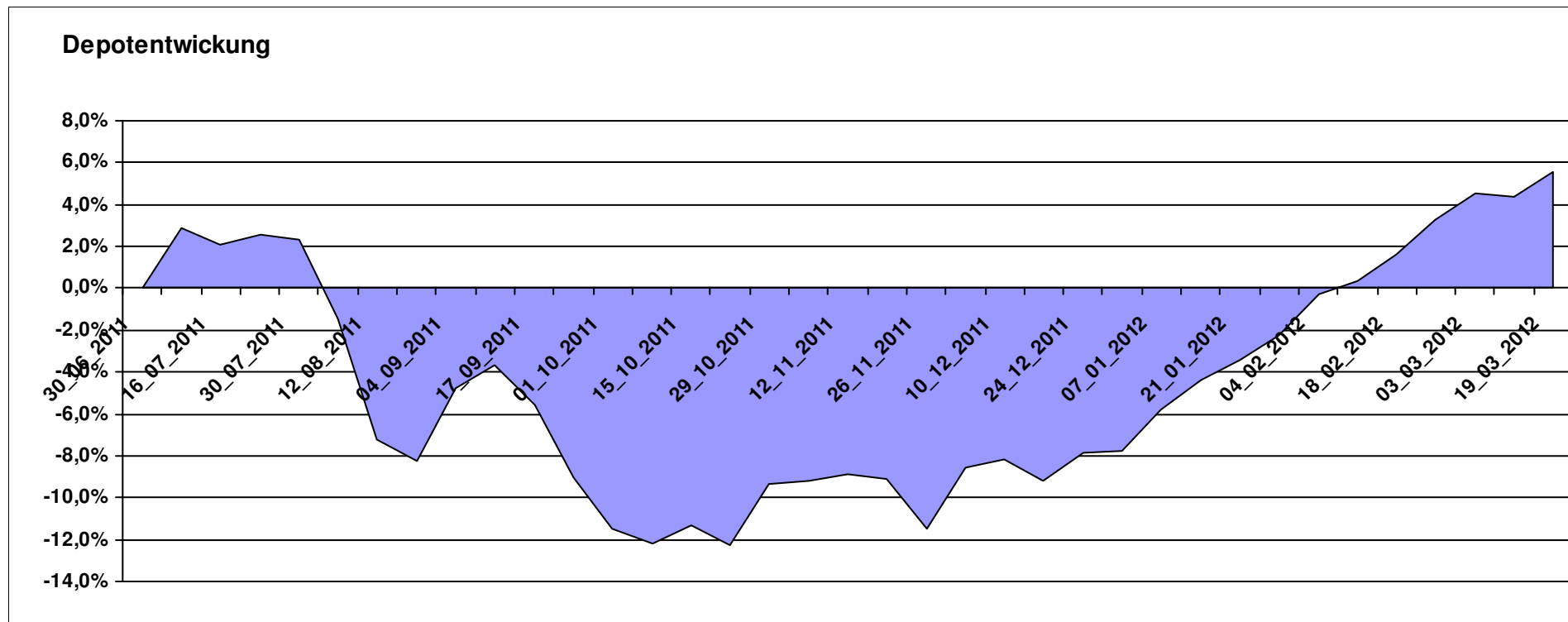
10.555,86

0,00

555,86

555,86

5,56%



Aktuelle Depotübersicht

Letzter festgestellter Kurs vom: 19.03.2012

Bericht erstellt am: 19.03.2012 17:15:53

Padua		Teilnehmer									
WKN	Wertpapier Name	Stück	Bestand Einstandspreis	MW	letztter Kurs	Aktuell Depotwert	Div.	Gewinn/Verlust Kurs	Summe	v.H	Portfolio
IE0009516810	Janus US Flexible Income Fund EUR I	98,184	2.000,00	20,37	21,39	2.100,15	0,00	100,15	100,15	5,01%	22,57%
LU0323578574	FvS Multiple Opportunities F	11,538	1.666,93	144,47	167,43	1.931,85	0,00	264,92	264,92	15,89%	20,76%
LU0338690372	DB Platinum Agriculture Euro	0,249	2.000,00	8040,46	7134,56	1.774,66	0,00	-225,34	-225,34	-11,27%	19,07%
LU0198731027	Threadneedle (Lux)-Asia AEH	66,467	2.000,00	30,09	26,60	1.768,03	0,00	-231,97	-231,97	-11,60%	19,00%
LU0295015993	ING (L) Invest Emerging Markets X Cap (CZK)	38,872	2.000,00	51,45	44,49	1.729,23	0,00	-270,77	-270,77	-13,54%	18,59%
DE000A0M80Q3	AM Fortune Fund Offensive B	0,000	333,07	0,00	1014,34	0,00	0,00	-333,07	-333,07	Abger.	0,00%

Aktuelle Depotperformance

10.000,00

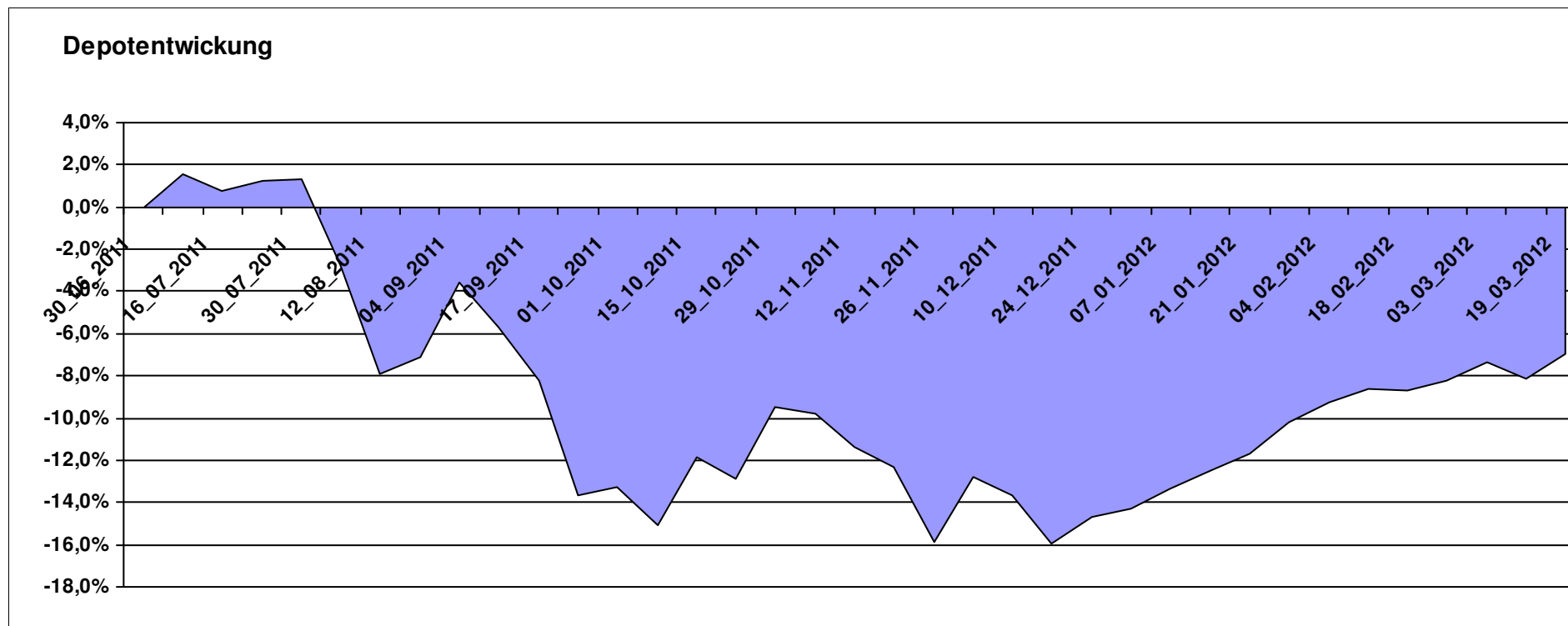
9.303,92

0,00

-696,08

-696,08

-6,96%



Aktuelle Depotübersicht

Letzter festgestellter Kurs vom: 19.03.2012

Bericht erstellt am: 19.03.2012 17:15:53

Pimboli		Teilnehmer									
WKN	Wertpapier Name	Stück	Bestand Einstandspreis	MW	letztter Kurs	Aktuell Depotwert	Div.	Gewinn/Verlust Kurs	Summe	v.H	Portfolio
3B00B1VMCY9	M&G OPTIMAL INCOME FUND	140,848	2.000,00	14,20	15,43	2.173,29	0,00	173,29	173,29	8,66%	21,70%
AT0000615158	CONSTANTIA REAL ESTATE (T)	14,202	2.000,00	140,83	145,19	2.061,92	0,00	61,92	61,92	3,10%	20,59%
GB0002771383	Threadneedle European SC Fund	486,157	2.000,00	4,11	4,16	2.022,41	0,00	22,41	22,41	1,12%	20,19%
LU0129233093	Lupus alpha Smaller German Champions A	13,785	2.000,00	145,08	137,08	1.889,72	0,00	-110,28	-110,28	-5,51%	18,87%
LU0078113650	Morgan Stanley European Property Fund	92,721	2.000,00	21,57	20,16	1.869,26	0,00	-130,74	-130,74	-6,54%	18,66%

Aktuelle Depotperformance

10.000,00

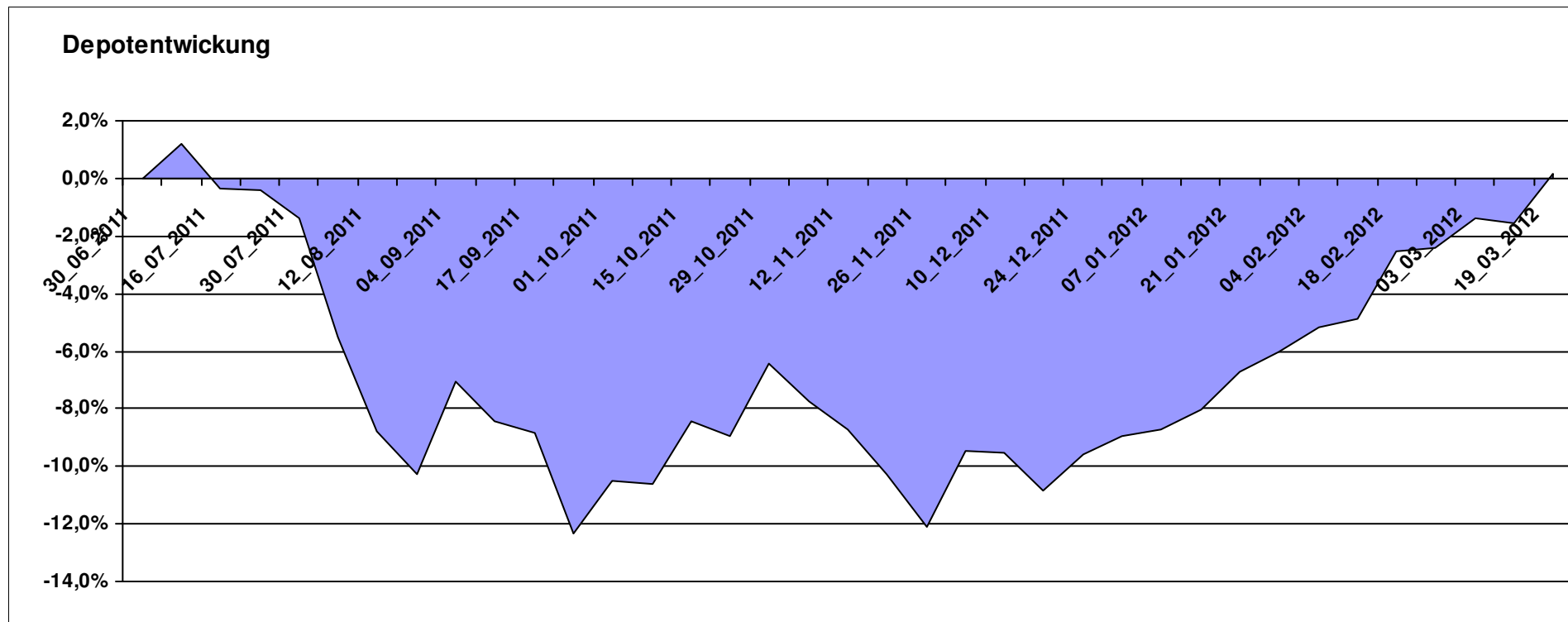
10.016,60

0,00

16,59

16,59

0,17%



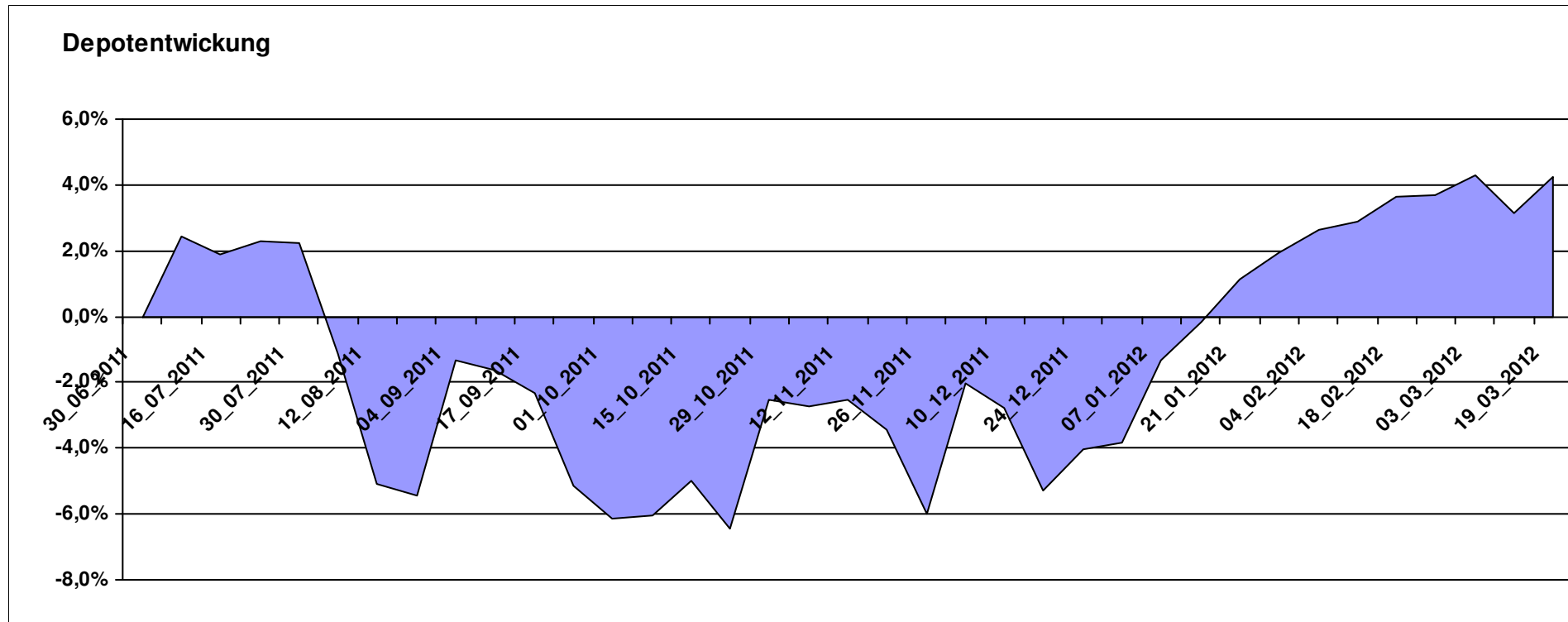
Aktuelle Depotübersicht

Letzter festgestellter Kurs vom: 19.03.2012

Bericht erstellt am: 19.03.2012 17:15:53

Postguru		Teilnehmer									
WKN	Wertpapier Name	Stück	Bestand Einstandspreis	MW	letztter Kurs	Aktuell Depotwert	Div.	Gewinn/Verlust Kurs	Summe	v.H	Portfolio
LU0055649056	DWS Gold Plus	1,183	2.000,00	1690,15	2014,31	2.383,59	0,00	383,59	383,59	19,18%	22,87%
FR0010149302	Carmignac Emergents	2,935	2.000,00	681,49	741,25	2.175,38	0,00	175,38	175,38	8,77%	20,87%
JE000A0MKQK7	ETF Portfolio Global	192,493	2.000,00	10,39	10,97	2.111,65	0,00	111,65	111,65	5,58%	20,26%
DE0005561674	ETF Dachfonds	150,830	2.000,00	13,26	12,68	1.912,52	0,00	-87,48	-87,48	-4,37%	18,35%
LU0222264441	DB Platinum Dynamic Aktien Plus R1C	14,953	2.000,00	133,75	123,13	1.841,20	0,00	-158,80	-158,80	-7,94%	17,66%

Aktuelle Depotperformance 10.000,00 10.424,34 0,00 424,33 424,33 4,24%



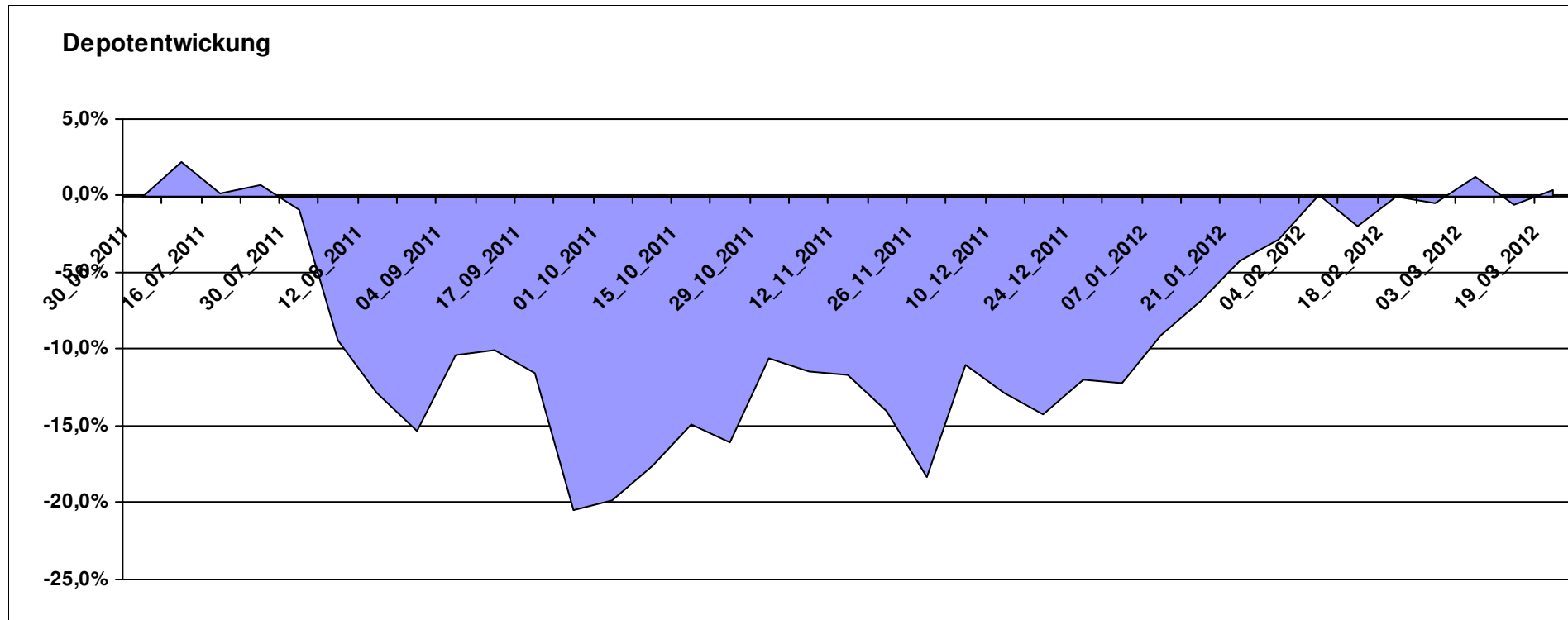
Aktuelle Depotübersicht

Letzter festgestellter Kurs vom: 19.03.2012

Bericht erstellt am: 19.03.2012 17:15:53

PSTVA		Teilnehmer									
WKN	Wertpapier Name	Stück	Bestand Einstandspreis	MW	letztter Kurs	Aktuell Depotwert	Div.	Gewinn/Verlust Kurs	Summe	v.H	Portfolio
GB0030190366	First State Global Emerging Markets	348,554	2.000,00	5,74	6,36	2.216,80	0,00	216,80	216,80	10,84%	22,08%
LU0278527428	Nordea-1 Nordic Eq SC BP	179,051	2.000,00	11,17	11,53	2.064,46	0,00	64,46	64,46	3,22%	20,56%
LU0171289498	BGF Latin American Fund A2 EUR	29,891	2.000,00	66,91	68,48	2.046,93	0,00	46,93	46,93	2,35%	20,39%
LU0011850392	BGF Emerging Europe A2 EUR	19,928	2.000,00	100,36	96,04	1.913,91	0,00	-86,09	-86,09	-4,30%	19,06%
LU0172157280	BGF World Mining Fund A2 EUR	35,255	2.000,00	56,73	51,00	1.797,99	0,00	-202,01	-202,01	-10,10%	17,91%

Aktuelle Depotperformance 10.000,00 10.040,09 0,00 40,09 40,09 0,40%



Aktuelle Depotübersicht

Letzter festgestellter Kurs vom: 19.03.2012

Bericht erstellt am: 19.03.2012 17:15:53

RandomWalker		Teilnehmer									
WKN	Wertpapier Name	Stück	Bestand Einstandspreis	MW	Aktuell letzter Kurs	Depotwert	Div.	Gewinn/Verlust Kurs	Summe	v.H	Portfolio
LU0274208692	db x-trackers MSCI World TRN	88,809	2.000,00	22,52	24,90	2.211,34	0,00	211,34	211,34	10,57%	22,00%
LU0356591882	db x-trackersUSD Money Market Fund	16,941	2.000,00	118,06	128,99	2.185,18	0,00	185,18	185,18	9,26%	21,74%
LU0292096186	db x-trackers select dividend 100 Div	95,939	2.000,00	20,85	21,23	2.036,79	0,00	36,79	36,79	1,84%	20,26%
LU0380865021	db x-trackers DJ EURO STOXX 50	62,897	2.000,00	31,80	29,53	1.857,36	0,00	-142,64	-142,64	-7,13%	18,48%
LU0292103651	db x-trackers STOXX 600 BANKS	56,525	2.000,00	35,38	31,18	1.762,44	0,00	-237,56	-237,56	-11,88%	17,53%

Aktuelle Depotperformance

10.000,00

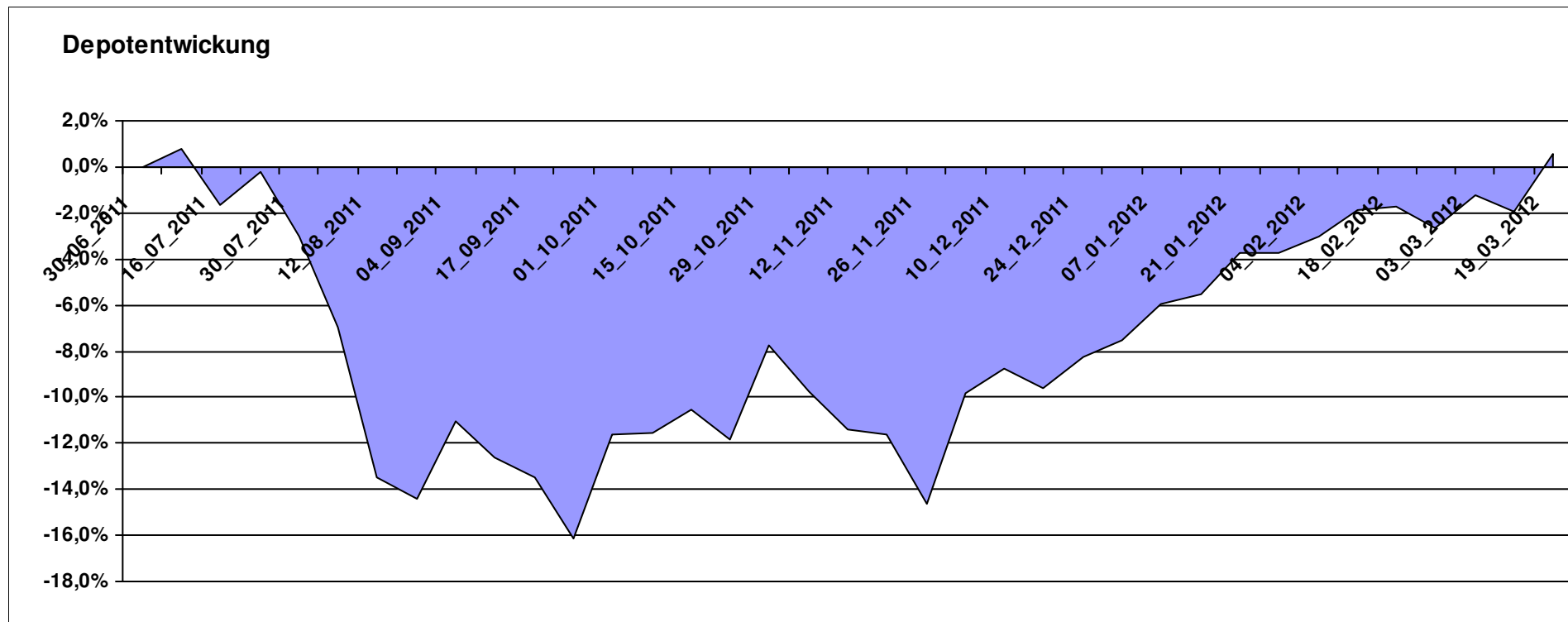
10.053,11

0,00

53,11

53,11

0,53%



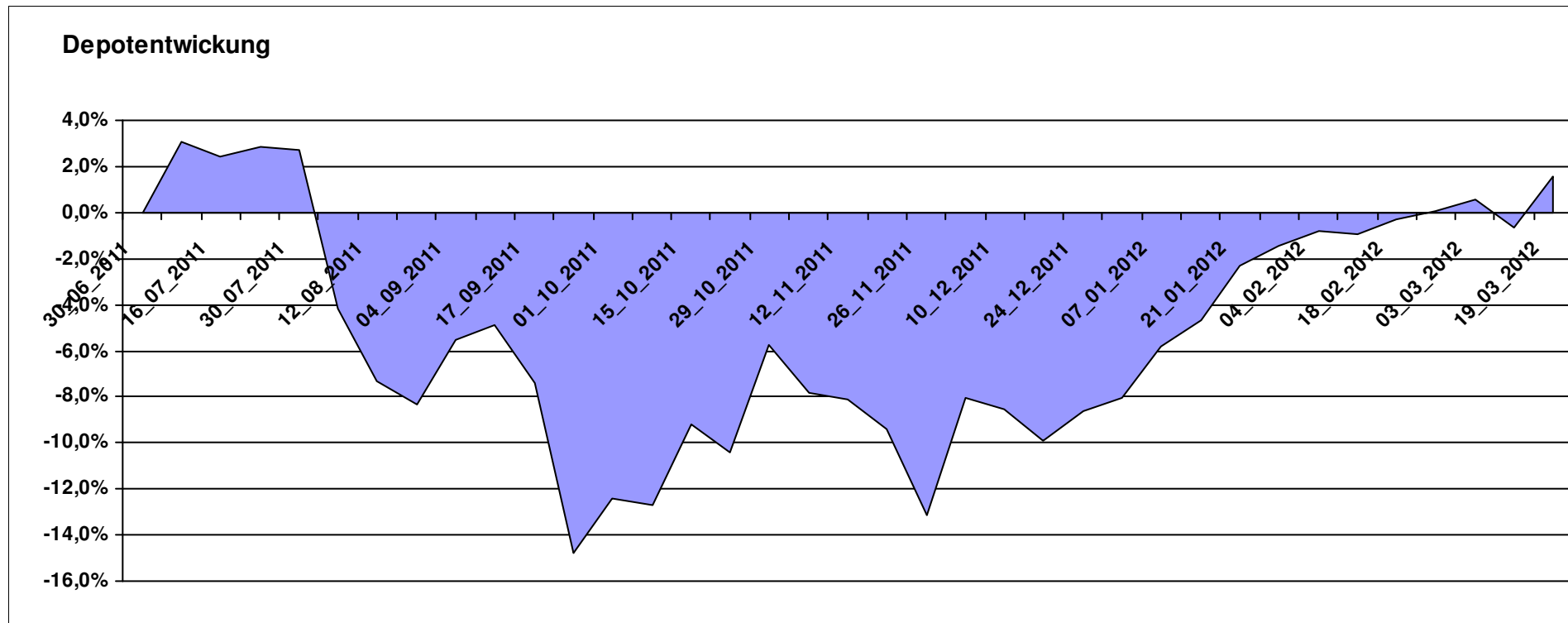
Aktuelle Depotübersicht

Letzter festgestellter Kurs vom: 19.03.2012

Bericht erstellt am: 19.03.2012 17:15:53

riddler218 Teilnehmer												
WKN	Wertpapier Name	Stück	Bestand Einstandspreis	MW	letztter Kurs	Aktuell Depotwert	Div.	Gewinn/Verlust Kurs	Summe	v.H	Portfolio	
LU0476289623	db x-trackers MSCI INDONESIA	185,687	2.000,00	10,77	11,27	2.092,70	0,00	92,70	92,70	4,63%	20,61%	
GB0030932676	M&G Global Basic	83,577	2.000,00	23,93	24,81	2.073,55	0,00	73,55	73,55	3,68%	20,42%	
IE0004766014	Comgest Growth MidCap Europe	180,668	2.000,00	11,07	11,45	2.068,65	0,00	68,65	68,65	3,43%	20,37%	
DE0008490962	DWS Deutschland	16,920	2.000,00	118,20	116,01	1.962,94	0,00	-37,06	-37,06	-1,85%	19,33%	
LU0292106167	db x-trackers DBLCI-OY BALAN.INH.ANT.1C ON	58,663	2.000,00	34,09	33,36	1.957,00	0,00	-43,00	-43,00	-2,15%	19,27%	

Aktuelle Depotperformance 10.000,00 10.154,84 0,00 154,84 154,84 1,55%



Aktuelle Depotübersicht

Letzter festgestellter Kurs vom: 19.03.2012

Bericht erstellt am: 19.03.2012 17:15:53

rolasys		Teilnehmer									
WKN	Wertpapier Name	Stück	Bestand Einstandspreis	MW	letzte Kurs	Aktuell Depotwert	Div.	Gewinn/Verlust Kurs	Summe	v.H	Portfolio
LU0488317701	ComStage ETF NYSE Arca Gold BUGS	67,645	2.609,06	38,57	36,27	2.453,48	0,00	-155,58	-155,58	-5,96%	23,57%
DE0009781740	Acatis Aktien Global Fonds UI A	11,552	2.000,00	173,13	181,03	2.091,26	0,00	91,26	91,26	4,56%	20,09%
LU0292107645	db x-trackers Emerging Markets	67,487	2.000,00	29,64	30,49	2.057,67	0,00	57,67	57,67	2,88%	19,76%
LU0350835707	DJE - AGRAR & ERNAEHRUNG P	16,919	2.000,00	118,21	118,06	1.997,46	0,00	-2,54	-2,54	-0,13%	19,19%
LU0075056555	BGF World Mining Fund A2 USD	35,255	2.000,00	56,73	51,38	1.811,39	0,00	-188,61	-188,61	-9,43%	17,40%
LU0322249037	db x-trackers STOXX 600 Banks Short ETF	0,000	-609,06	0,00	32,54	0,00	0,00	609,06	609,06	Abger.	0,00%

Aktuelle Depotperformance

10.000,00

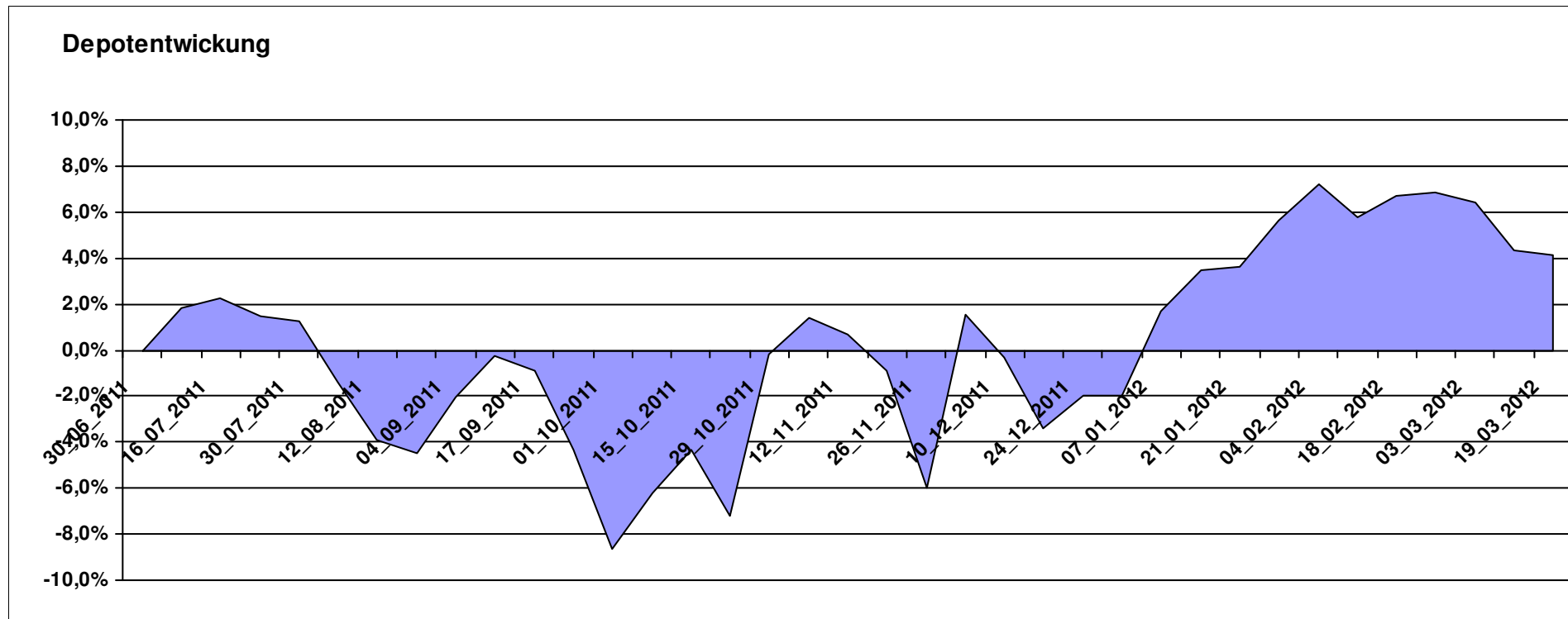
10.411,26

0,00

411,26

411,26

4,11%



Aktuelle Depotübersicht

Letzter festgestellter Kurs vom: 19.03.2012

Bericht erstellt am: 19.03.2012 17:15:53

Roter Franz		Teilnehmer									
WKN	Wertpapier Name	Stück	Bestand Einstandspreis	MW	Aktuell letzter Kurs	Depotwert	Div.	Gewinn/Verlust Kurs	Summe	v.H	Portfolio
GB0033716282	Melchior Japan Opportunities Fund A	1773,499	2.000,00	1,13	1,20	2.128,20	0,00	128,20	128,20	6,41%	21,56%
LU0390137031	Templeton Frontier Markets A	127,796	2.000,00	15,65	16,16	2.065,18	0,00	65,18	65,18	3,26%	20,92%
LU0213961682	HSBC GIF Turkey Equity AC	95,923	2.000,00	20,85	20,64	1.979,86	0,00	-20,14	-20,14	-1,01%	20,05%
LU0375259446	Investec GSF - Africa & Middle East Fund F Acc	148,810	2.000,00	13,44	13,06	1.943,45	0,00	-56,55	-56,55	-2,83%	19,68%
LU0322252924	db x-trackers FTSE Vietnam Index ETF	98,517	2.000,00	20,30	17,83	1.756,56	0,00	-243,44	-243,44	-12,17%	17,79%

Aktuelle Depotperformance

10.000,00

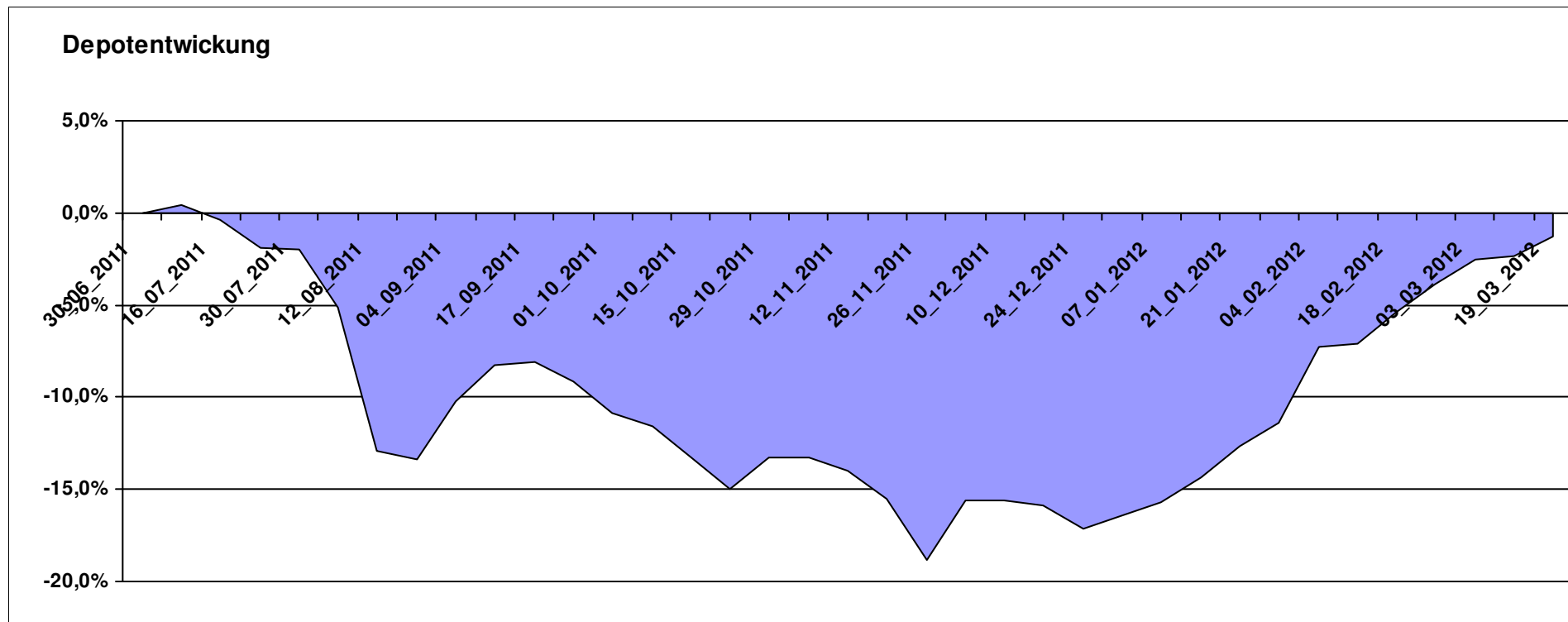
9.873,25

0,00

-126,75

-126,75

-1,27%



Aktuelle Depotübersicht

Letzter festgestellter Kurs vom: 19.03.2012

Bericht erstellt am: 19.03.2012 17:15:53

Schinzilord		Teilnehmer									
WKN	Wertpapier Name	Stück	Bestand Einstandspreis	MW	Aktuell letzter Kurs	Depotwert	Div.	Gewinn/Verlust Kurs	Summe	v.H	Portfolio
LU0424370004	Man AHL Trend	20,317	2.000,00	98,44	97,50	1.980,90	0,00	-19,10	-19,10	-0,95%	21,58%
DE0005561674	ETF Dachfonds	150,830	2.000,00	13,26	12,68	1.912,52	0,00	-87,48	-87,48	-4,37%	20,83%
LI0107994720	QBasis Futures Fund	21,697	2.000,00	92,18	87,03	1.888,26	0,00	-111,74	-111,74	-5,59%	20,57%
AT0000A0BK00	SALUS ALPHA DIRECTIONAL MARKETS (VA)	19,183	2.000,00	104,26	91,60	1.757,15	0,00	-242,85	-242,85	-12,14%	19,14%
AT0000A08QK3	SALUS ALPHA MANAGED FUTURES VT	18,870	2.000,00	105,99	86,96	1.640,91	0,00	-359,09	-359,09	-17,95%	17,88%

Aktuelle Depotperformance

10.000,00

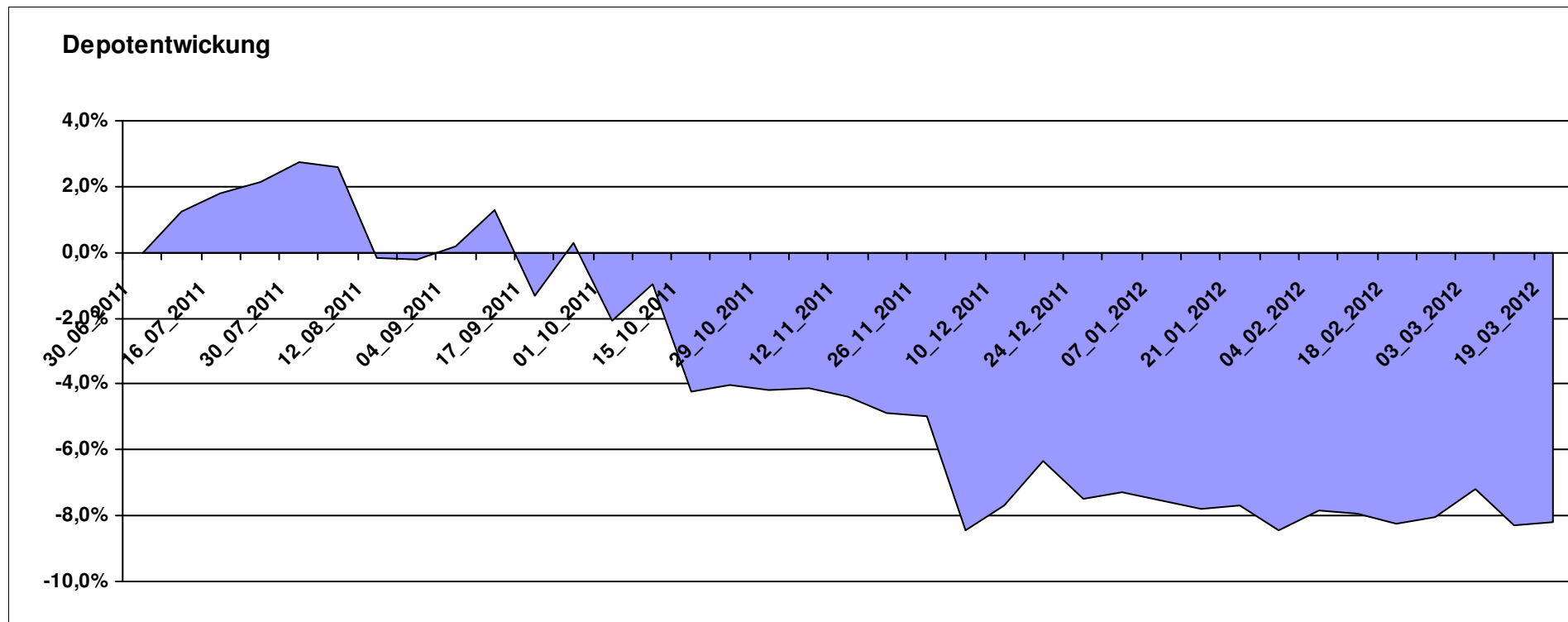
9.179,74

0,00

-820,26

-820,26

-8,20%



Aktuelle Depotübersicht

Letzter festgestellter Kurs vom: 19.03.2012

Bericht erstellt am: 19.03.2012 17:15:53

Senna		Teilnehmer									
WKN	Wertpapier Name	Stück	Bestand Einstandspreis	MW	letztter Kurs	Aktuell Depotwert	Div.	Gewinn/Verlust Kurs	Summe	v.H	Portfolio
LU0205193047	Schroder ISF-US Small & Mid-Cap	18,039	2.000,00	110,87	125,64	2.266,44	0,00	266,44	266,44	13,32%	21,24%
GB0033874214	First State Asia Pacific Leaders	495,203	2.000,00	4,04	4,44	2.198,70	0,00	198,70	198,70	9,94%	20,60%
IE0004515239	ENNISMORE EUROPEAN SC	27,364	2.000,00	73,09	79,39	2.172,39	0,00	172,39	172,39	8,62%	20,35%
LU0072463663	BGF Latin American Fund A2 USD	29,877	2.000,00	66,94	69,00	2.061,52	0,00	61,52	61,52	3,08%	19,32%
IE00B0T0FN89	Griffin Ottoman Fund	16,412	2.000,00	121,86	120,28	1.974,07	0,00	-25,93	-25,93	-1,30%	18,50%

Aktuelle Depotperformance

10.000,00

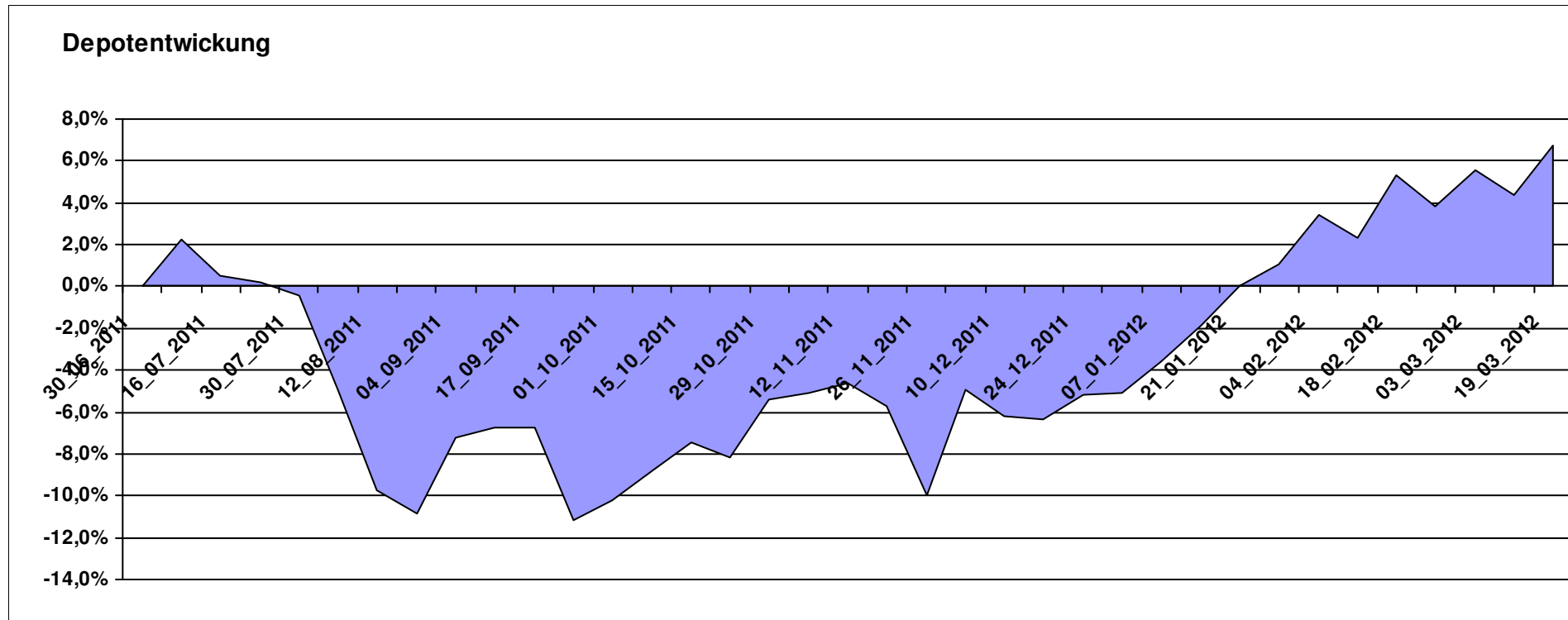
10.673,12

0,00

673,12

673,12

6,73%



Aktuelle Depotübersicht

Letzter festgestellter Kurs vom: 19.03.2012

Bericht erstellt am: 19.03.2012 17:15:53

Skywalker		Teilnehmer									
WKN	Wertpapier Name	Stück	Bestand Einstandspreis	MW	Aktuell letzter Kurs	Depotwert	Div.	Gewinn/Verlust Kurs	Summe	v.H	Portfolio
LU0348802470	Allianz RCM Thailand - IT - USD	85,506	2.029,06	23,73	27,92	2.387,33	0,00	358,27	358,27	17,66%	24,40%
DE0008490962	DWS Deutschland	16,920	2.000,00	118,20	116,01	1.962,94	0,00	-37,06	-37,06	-1,85%	20,06%
DE0008481763	Allianz RCM Nebenwerte Deutschland	13,436	2.000,00	148,85	144,68	1.943,97	0,00	-56,03	-56,03	-2,80%	19,87%
LU0407232692	Nestor Afrika Fonds B	15,224	2.000,00	131,37	117,40	1.787,32	0,00	-212,68	-212,68	-10,63%	18,27%
DE0008475096	Allianz RCM Rohstoffonds	15,902	2.000,00	125,77	107,09	1.702,95	0,00	-297,05	-297,05	-14,85%	17,40%
DE0009807016	Hausinvest	0,000	-29,06	0,00	42,14	0,00	0,00	29,06	29,06	Abger.	0,00%

Aktuelle Depotperformance

10.000,00

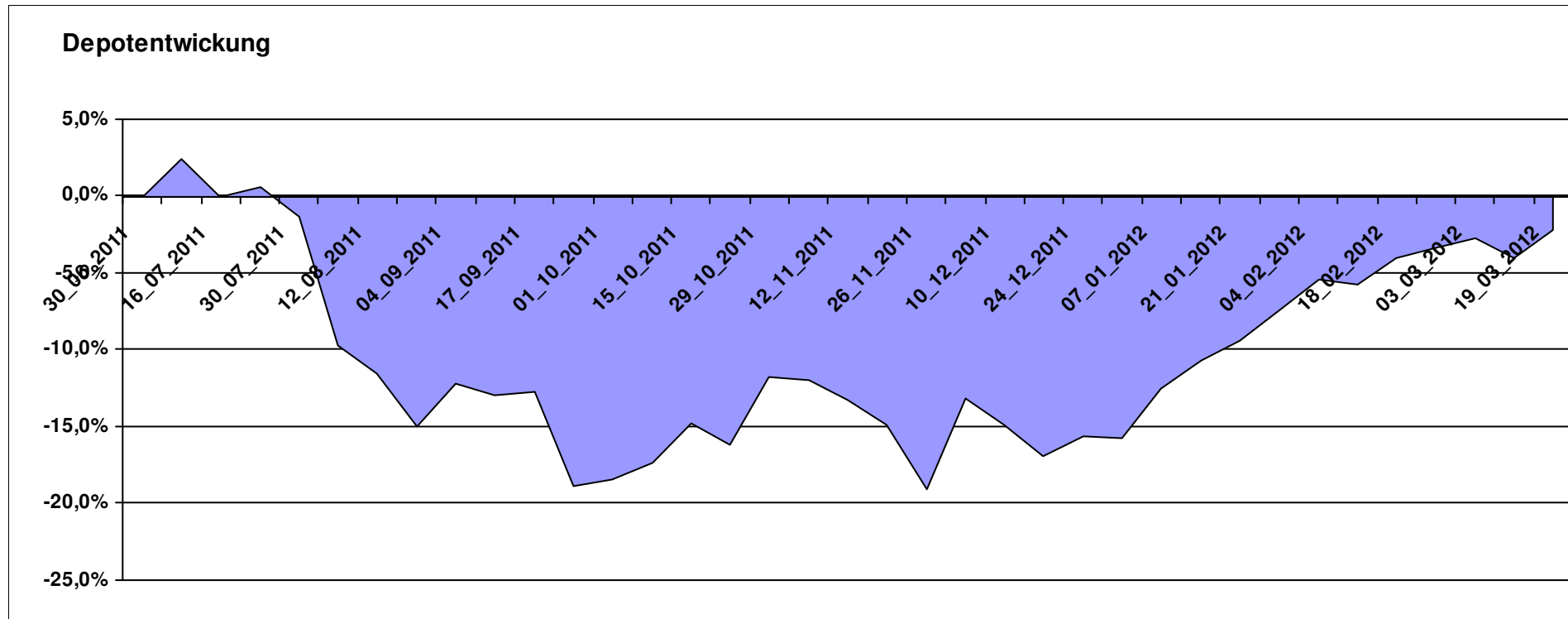
9.784,51

0,00

-215,49

-215,49

-2,15%



Aktuelle Depotübersicht

Letzter festgestellter Kurs vom: 19.03.2012

Bericht erstellt am: 19.03.2012 17:15:53

Snowky		Teilnehmer										
WKN	Wertpapier Name	Stück	Bestand Einstandspreis	MW	letztter Kurs	Aktuell Depotwert	Div.	Gewinn/Verlust Kurs	Summe	v.H	Portfolio	
LU0254360752	CS Equity Fund (Lux) Global Prestige B	172,723	2.160,77	12,51	16,64	2.874,12	0,00	713,35	713,35	33,01%	26,90%	
LU0278527428	Nordea-1 Nordic Eq SC BP	179,051	2.000,00	11,17	11,53	2.064,46	0,00	64,46	64,46	3,22%	19,32%	
LU0069514817	LiLux Convert	12,157	2.000,00	164,51	166,10	2.019,33	0,00	19,33	19,33	0,97%	18,90%	
LU0090303289	Multiadvisor Sicav Esprit	22,686	2.000,00	88,16	86,06	1.952,36	0,00	-47,64	-47,64	-2,38%	18,27%	
LU0338690372	DB Platinum Agriculture Euro	0,249	2.000,00	8040,46	7134,56	1.774,66	0,00	-225,34	-225,34	-11,27%	16,61%	
LU0261454143	SGAM Fund Eqs Luxury & Lifestyle A (USD)	0,000	-160,77	0,00	101,07	0,00	0,00	160,77	160,77	Abger.	0,00%	

Aktuelle Depotperformance

10.000,00

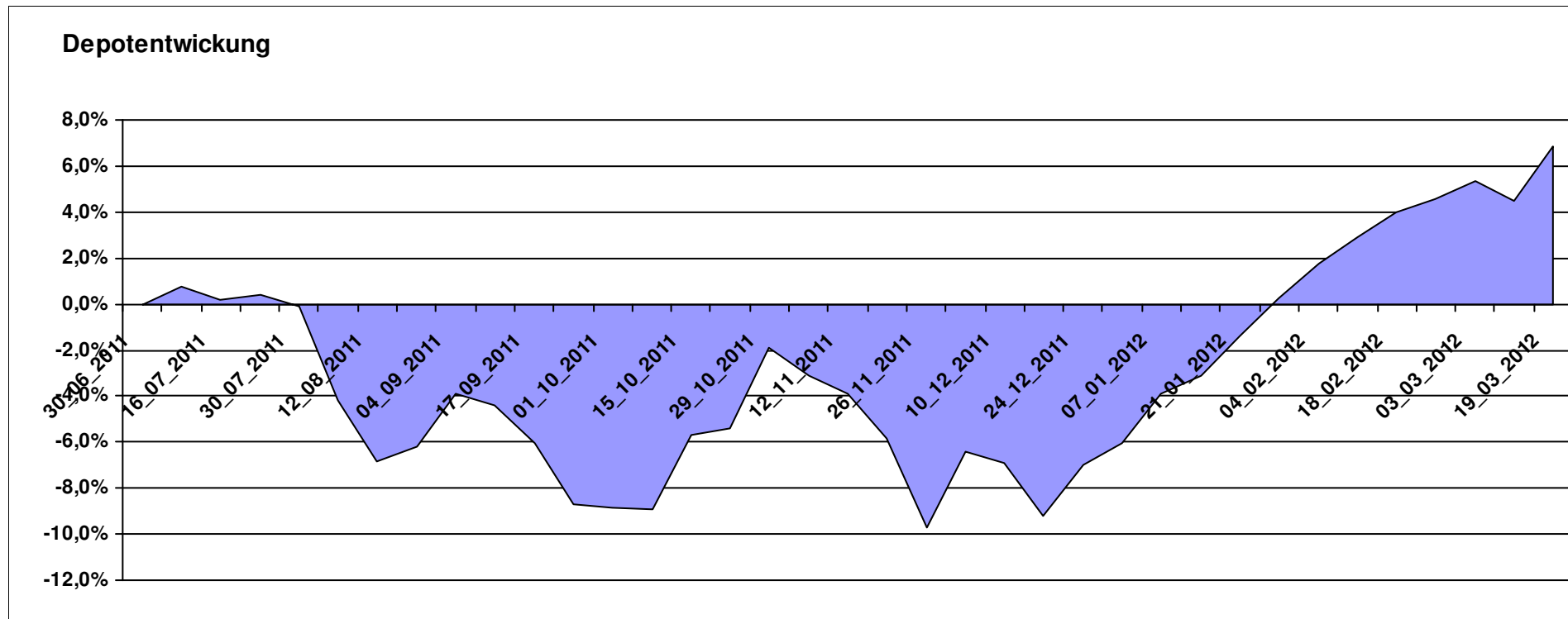
10.684,93

0,00

684,93

684,93

6,85%



Aktuelle Depotübersicht

Letzter festgestellter Kurs vom: 19.03.2012

Bericht erstellt am: 19.03.2012 17:15:53

vanity		Teilnehmer									
WKN	Wertpapier Name	Stück	Bestand Einstandspreis	MW	Aktuell letzter Kurs	Depotwert	Div.	Gewinn/Verlust Kurs	Summe	v.H	Portfolio
LU0292100046	db x-trackers MSCI Korea TRN	45,967	2.000,00	43,51	44,99	2.068,05	0,00	68,05	68,05	3,40%	22,87%
LU0252635023	Lyxor DAXplus Covered Call	31,156	2.000,00	64,19	63,94	1.992,13	0,00	-7,87	-7,87	-0,39%	22,03%
LU0252634307	Lyxor ETF LEVDAX	36,427	2.000,00	54,90	46,98	1.711,36	0,00	-288,64	-288,64	-14,43%	18,93%
FR0010168781	Lyxor ETF MSCI EMU Value	17,999	2.000,00	111,12	92,86	1.671,41	0,00	-328,59	-328,59	-16,43%	18,48%
LU0392496930	ComStage ETF DJ EURO STOXX 50 Lev.	103,578	2.000,00	19,31	15,44	1.599,25	0,00	-400,75	-400,75	-20,04%	17,69%

Aktuelle Depotperformance

10.000,00

9.042,20

0,00

-957,80

-957,80

-9,58%

