

Aktuelle Depotübersicht

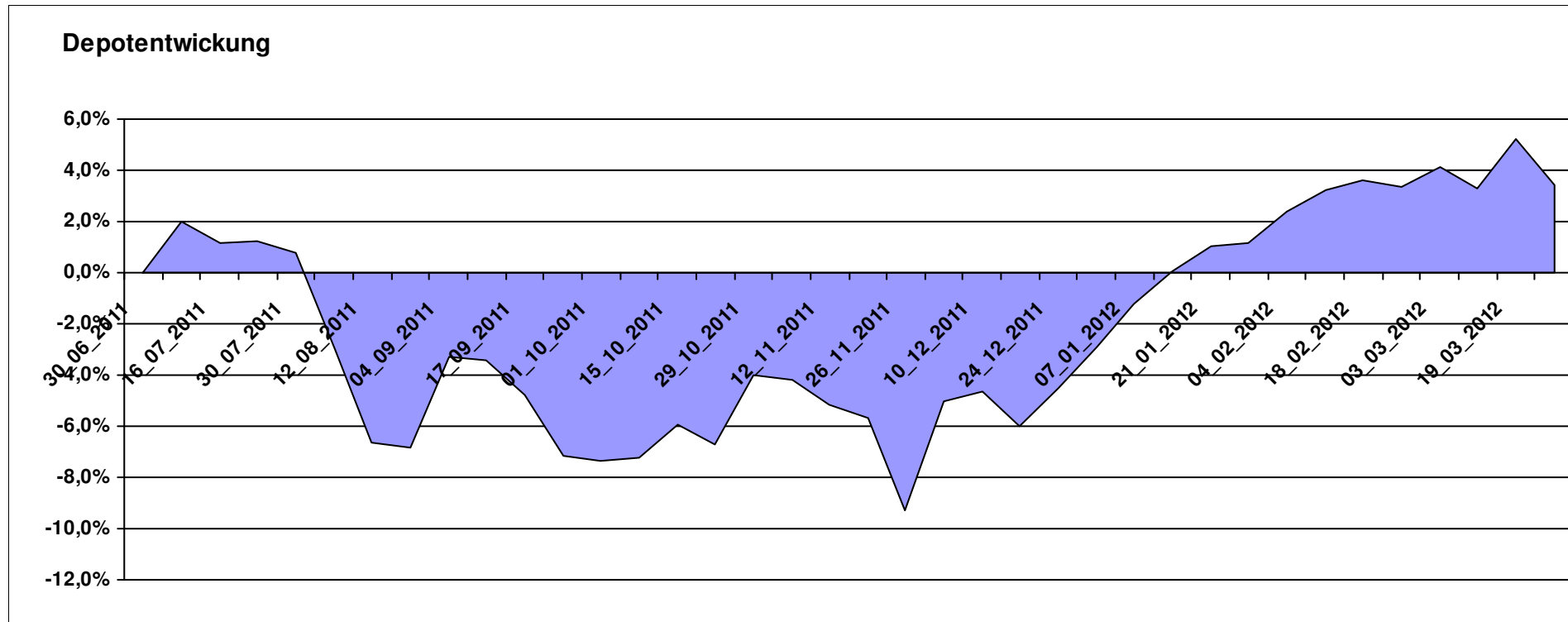
Letzter festgestellter Kurs vom: 26.03.2012

Bericht erstellt am: 26.03.2012 16:59:36

[BM] ARERO		Benchmark									
WKN	Wertpapier Name	Stück	Bestand Einstandspreis	MW	letzte Kurs	Aktuell Depotwert	Div.	Gewinn/Verlust Kurs	Summe	v.H	Portfolio
LU0360863863	ARERO	76,040	10.000,00	131,51	135,99	10.340,66	0,00	340,66	340,66	3,41%	100,00%

Aktuelle Depotperformance

10.000,00 10.340,66 0,00 340,66 340,66 3,41%



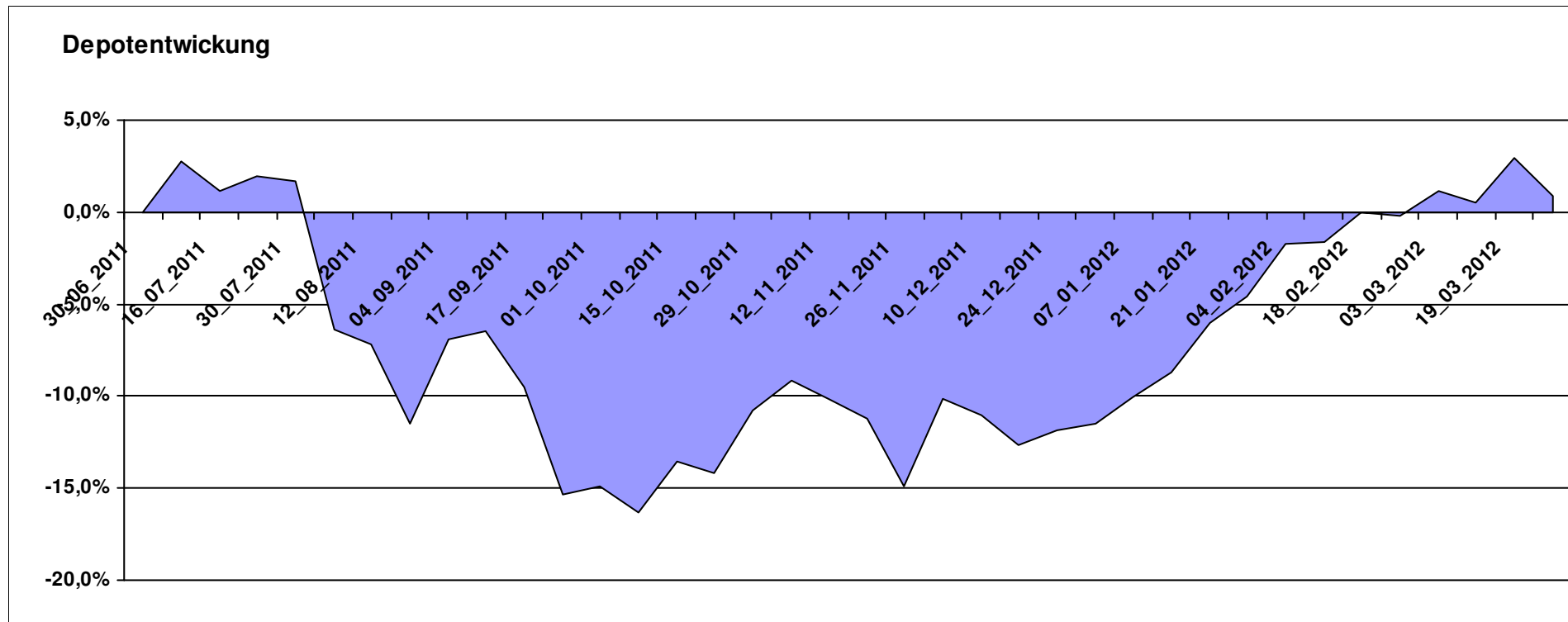
Aktuelle Depotübersicht

Letzter festgestellter Kurs vom: 26.03.2012

Bericht erstellt am: 26.03.2012 16:59:37

[BM] ASEANLADAEI		Benchmark									
WKN	Wertpapier Name	Stück	Bestand Einstandspreis	MW	letztter Kurs	Aktuell Depotwert	Div.	Gewinn/Verlust Kurs	Summe	v.H	Portfolio
LU0147784119	NESTOR Australien Fonds	5,426	2.000,00	368,60	393,89	2.137,22	0,00	137,22	137,22	6,86%	21,18%
IE0000830236	Baring ASEAN Frontiers Fund (USD)	16,361	2.000,00	122,24	129,14	2.112,89	0,00	112,89	112,89	5,64%	20,94%
LU0298454090	BlackRock Latin American Opp Fund A2 USD	19,296	2.000,00	103,65	108,18	2.087,39	0,00	87,39	87,39	4,37%	20,69%
LU0207947044	FPM Funds Stockpicker Germany Sm/Mid C	11,966	2.000,00	167,14	159,27	1.905,83	0,00	-94,17	-94,17	-4,71%	18,89%
LU0088927925	Henderson Horizon Pan European Property Equities A2	95,283	2.000,00	20,99	19,38	1.846,59	0,00	-153,41	-153,41	-7,67%	18,30%

Aktuelle Depotperformance 10.000,00 10.089,92 0,00 89,93 89,93 0,90%

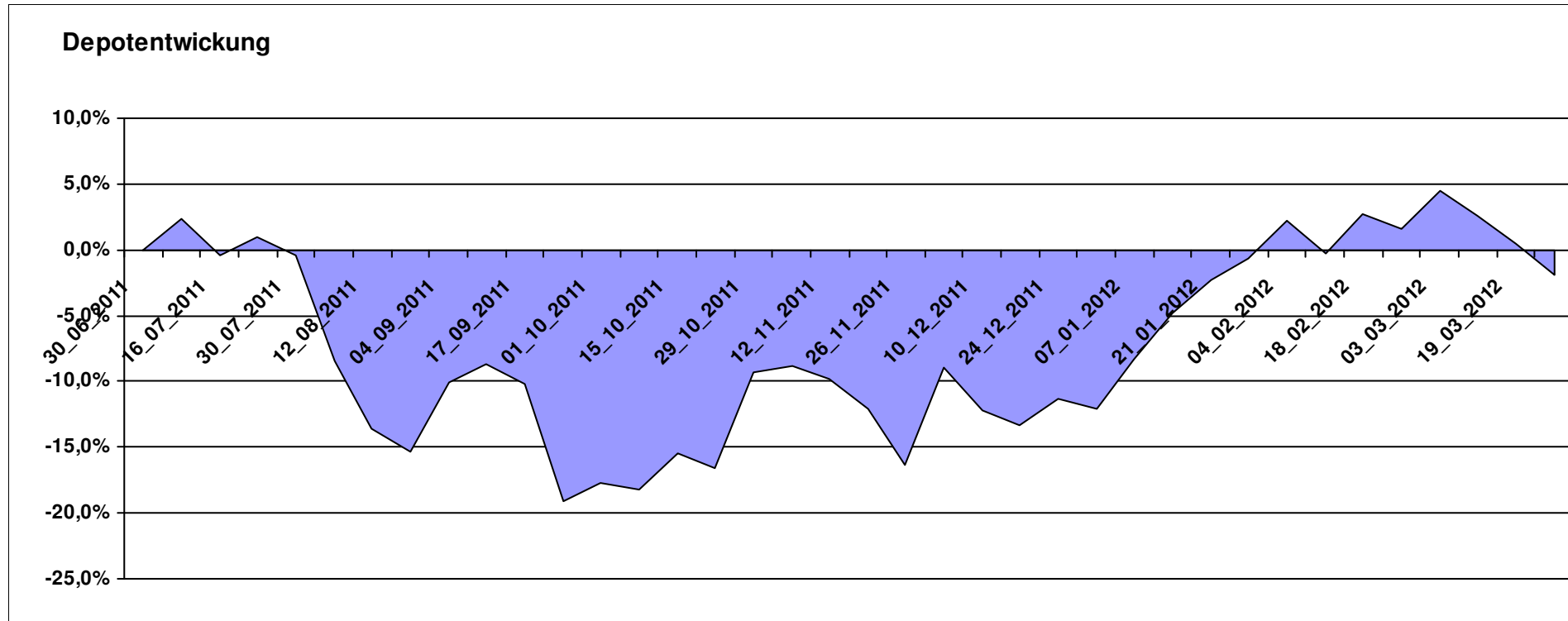


Aktuelle Depotübersicht

Letzter festgestellter Kurs vom: 26.03.2012

Bericht erstellt am: 26.03.2012 16:59:37

[BM] BRIC		Benchmark									Portfolio
WKN	Wertpapier Name	Stück	Bestand Einstandspreis	MW	letzte r Kurs	Aktuell Depotwert	Div.	Gewinn/Verlust Kurs	Summe	v.H	
DE000A0C4CJ1	DAXglobal BRIC Index (Perf)	18,825	10.000,00	531,22	520,78	9.803,47	0,00	-196,53	-196,53	-1,97%	100,00%
Aktuelle Depotperformance			10.000,00			9.803,47	0,00	-196,53	-196,53	-1,97%	



Aktuelle Depotübersicht

Letzter festgestellter Kurs vom: 26.03.2012

Bericht erstellt am: 26.03.2012 16:59:37

[BM] DEKA Fonds		Benchmark									
WKN	Wertpapier Name	Stück	Bestand Einstandspreis	MW	Aktuell letzter Kurs	Depotwert	Div.	Gewinn/Verlust Kurs	Summe	v.H	Portfolio
DE0005896872	Deka-Euroland Balance CF	38,588	2.000,00	51,83	54,41	2.099,56	0,00	99,56	99,56	4,98%	21,09%
LU0350482435	DekaLuxTeam-EM	19,641	2.000,00	101,83	105,33	2.068,74	0,00	68,74	68,74	3,44%	20,78%
DE000DK2CDS0	Deka-DividendenStrategie CF	19,194	2.000,00	104,20	106,61	2.046,26	0,00	46,26	46,26	2,31%	20,56%
LU0349172485	DekaLux-GlobalResources CF	22,732	2.000,00	87,98	83,99	1.909,30	0,00	-90,70	-90,70	-4,54%	19,18%
DE0008474503	DekaFonds CF	27,067	2.000,00	73,89	67,60	1.829,75	0,00	-170,25	-170,25	-8,51%	18,38%

Aktuelle Depotperformance

10.000,00

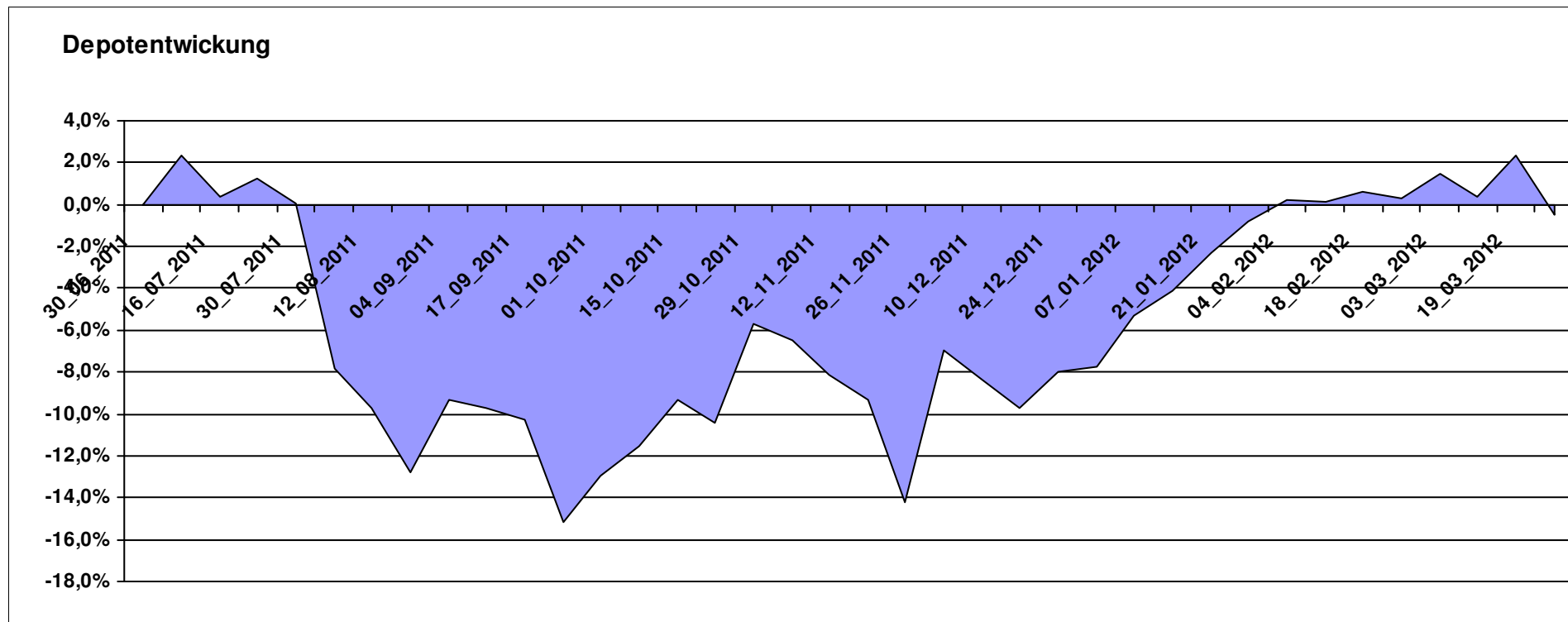
9.953,61

0,00

-46,40

-46,40

-0,46%



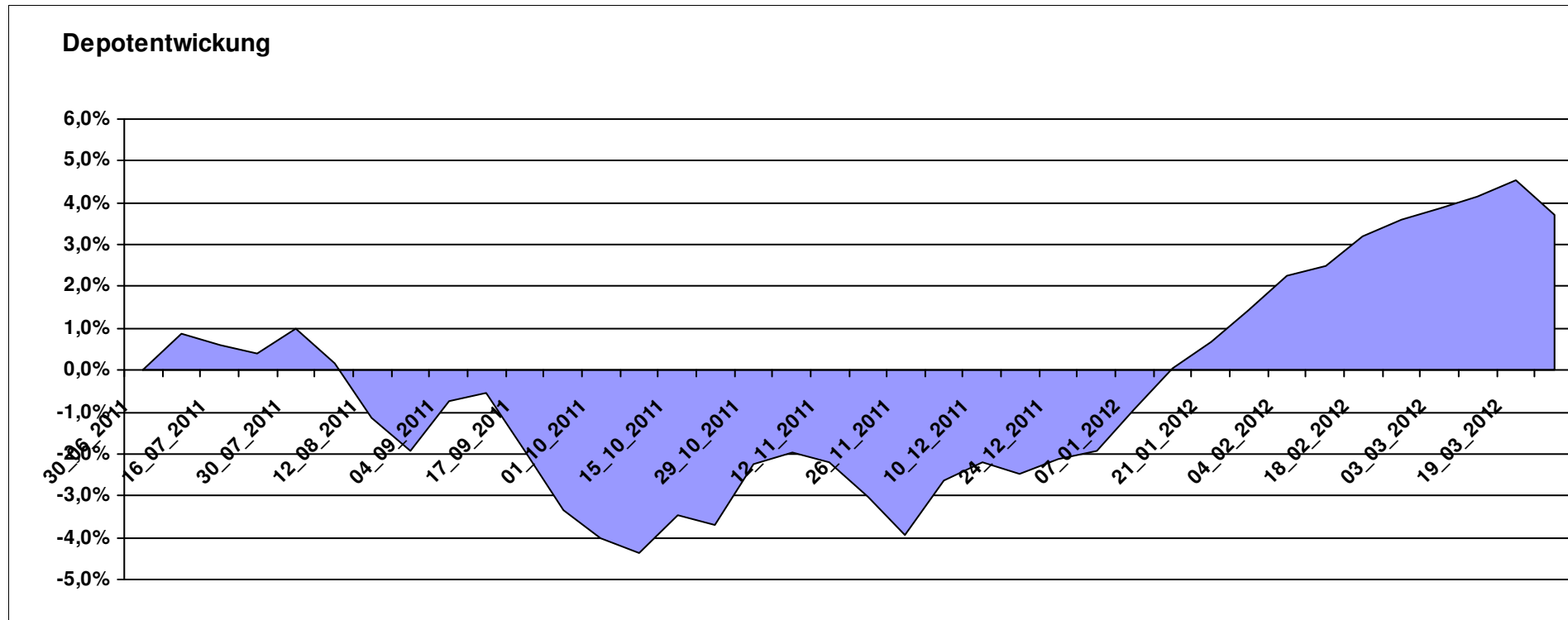
Aktuelle Depotübersicht

Letzter festgestellter Kurs vom: 26.03.2012

Bericht erstellt am: 26.03.2012 16:59:37

[BM] Der Konservative		Benchmark									
WKN	Wertpapier Name	Stück	Bestand Einstandspreis	MW	Aktuell letzter Kurs	Depotwert	Div.	Gewinn/Verlust Kurs	Summe	v.H	Portfolio
3B00B1VMCY93	M&G OPTIMAL INCOME FUND	140,848	2.000,00	14,20	15,42	2.171,88	0,00	171,88	171,88	8,59%	20,94%
LU0185172052	LuxTopic - Cosmopolitan	13,773	2.000,00	145,21	151,15	2.081,81	0,00	81,81	81,81	4,09%	20,07%
LU0592698954	Carmignac Emerging Patrimoine A	20,022	2.000,00	99,89	103,38	2.069,94	0,00	69,94	69,94	3,50%	19,96%
DE0009807016	Hausinvest	48,438	2.000,00	41,29	42,15	2.041,66	0,00	41,66	41,66	2,08%	19,68%
LU0136412771	Ethna-AKTIV-E A	18,086	2.000,00	110,58	110,94	2.006,51	0,00	6,51	6,51	0,33%	19,35%

Aktuelle Depotperformance 10.000,00 10.371,80 0,00 371,79 371,79 3,72%

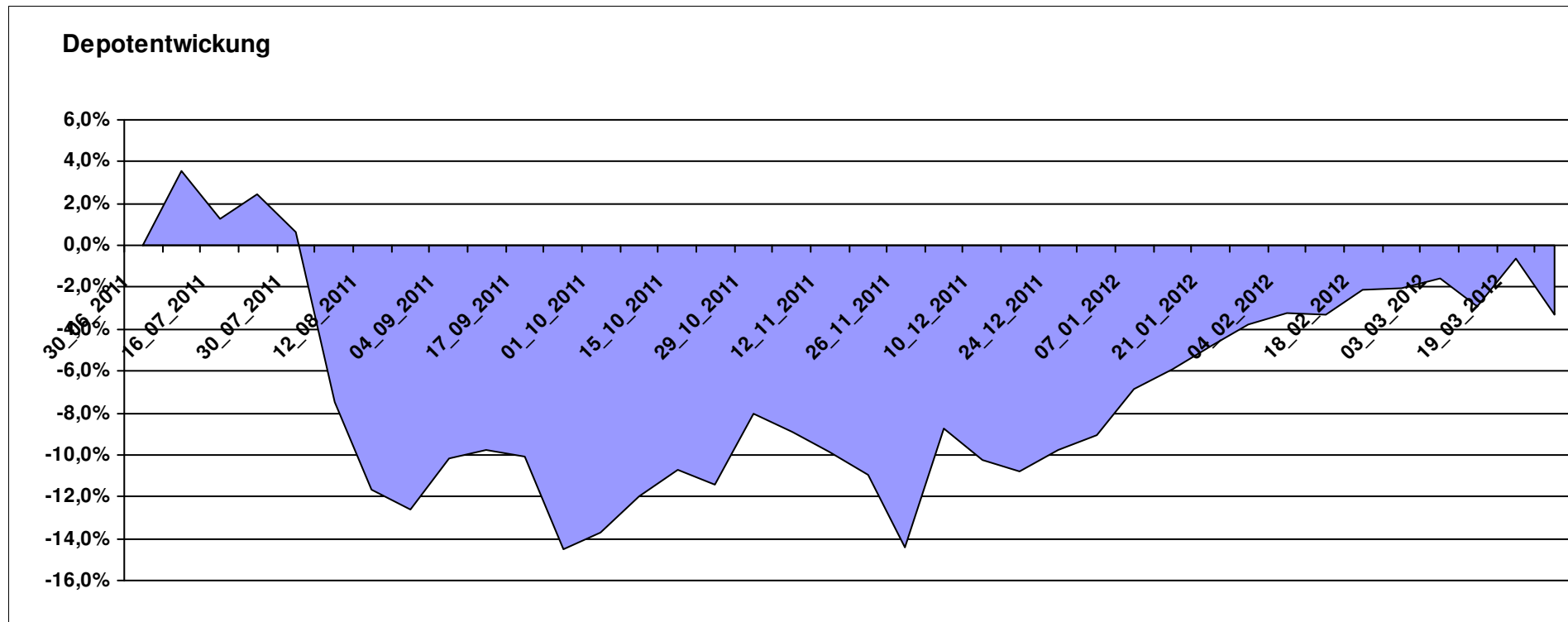


Aktuelle Depotübersicht

Letzter festgestellter Kurs vom: 26.03.2012

Bericht erstellt am: 26.03.2012 16:59:37

[BM] Die beliebtesten Fonds		Benchmark									
WKN	Wertpapier Name	Stück	Bestand Einstandspreis	MW	letztter Kurs	Aktuell Depotwert	Div.	Gewinn/Verlust Kurs	Summe	v.H	Portfolio
GB0030932676	M&G Global Basic	167,154	4.000,00	23,93	24,12	4.031,76	0,00	31,76	31,76	0,79%	41,69%
DE0005561674	ETF Dachfonds	301,659	4.000,00	13,26	12,40	3.740,57	0,00	-259,43	-259,43	-6,49%	38,68%
DE0008490962	DWS Deutschland	16,920	2.000,00	118,20	112,24	1.899,15	0,00	-100,85	-100,85	-5,04%	19,64%
Aktuelle Depotperformance		10.000,00		9.671,48		0,00	-328,51	-328,51	-3,29%		



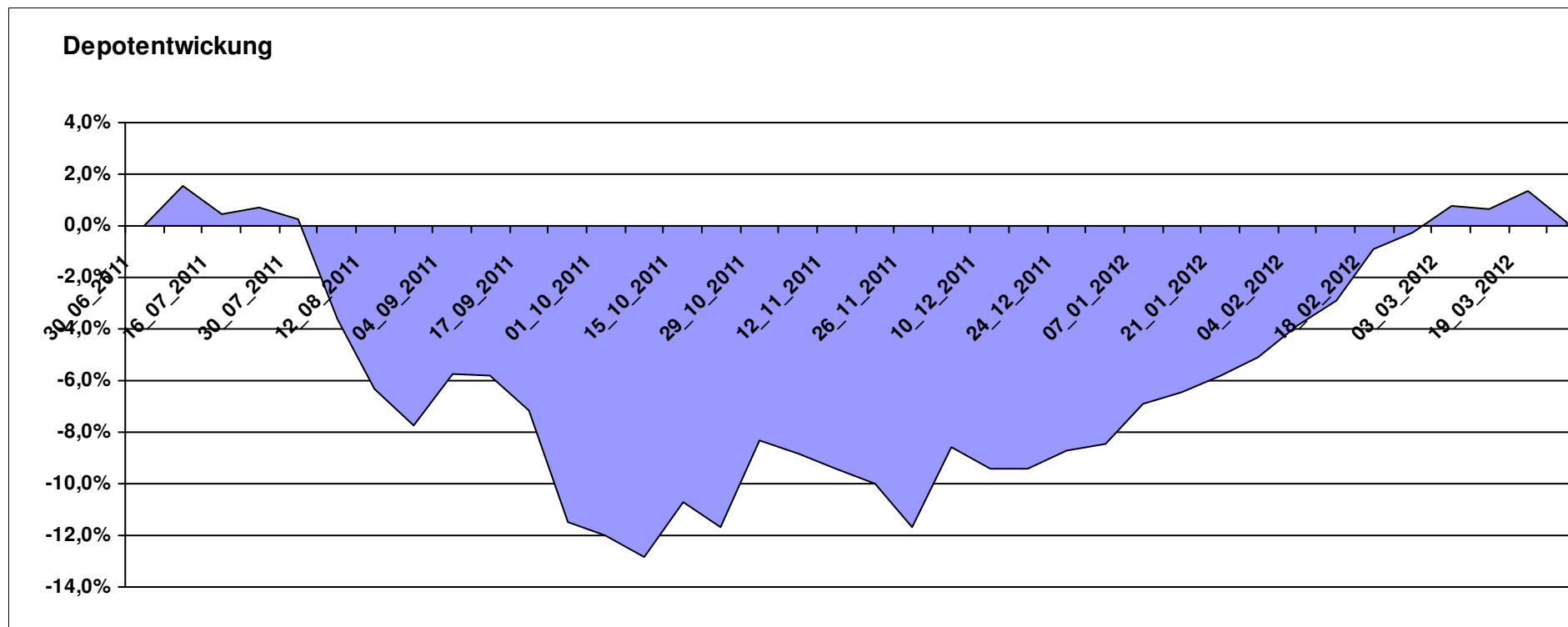
Aktuelle Depotübersicht

Letzter festgestellter Kurs vom: 26.03.2012

Bericht erstellt am: 26.03.2012 16:59:37

[BM] DJE Fonds		Benchmark									
WKN	Wertpapier Name	Stück	Bestand Einstandspreis	MW	letztter Kurs	Aktuell Depotwert	Div.	Gewinn/Verlust Kurs	Summe	v.H	Portfolio
LU0185172052	LuxTopic - Cosmopolitan	13,773	2.000,00	145,21	151,15	2.081,81	0,00	81,81	81,81	4,09%	20,79%
LU0159549574	DJE - Renten Global P (EUR)	14,385	2.000,00	139,03	143,95	2.070,78	0,00	70,78	70,78	3,54%	20,68%
LU0350835707	DJE - AGRAR & ERNAEHRUNG P	16,919	2.000,00	118,21	117,58	1.989,34	0,00	-10,66	-10,66	-0,53%	19,86%
LU0159550150	DJE - Dividende & Substanz P (EUR)	8,351	2.000,00	239,48	235,14	1.963,75	0,00	-36,25	-36,25	-1,81%	19,61%
LU0188847478	LuxTopic - PACIFIC	97,656	2.000,00	20,48	19,56	1.910,16	0,00	-89,84	-89,84	-4,49%	19,07%

Aktuelle Depotperformance 10.000,00 10.015,84 0,00 15,84 15,84 0,16%



Aktuelle Depotübersicht

Letzter festgestellter Kurs vom: 26.03.2012

Bericht erstellt am: 26.03.2012 16:59:37

[BM] DWS Fonds		Benchmark									
WKN	Wertpapier Name	Stück	Bestand Einstandspreis	MW	Aktuell letzter Kurs	Depotwert	Div.	Gewinn/Verlust Kurs	Summe	v.H	Portfolio
DE0009848119	DWS Top Dividende	25,119	2.000,00	79,62	83,15	2.088,67	0,00	88,67	88,67	4,43%	21,20%
DE0009769760	DWS Top 50 Asien	19,728	2.000,00	101,38	101,35	1.999,41	0,00	-0,59	-0,59	-0,03%	20,29%
DE0008490913	DWS High Income Bond Fund	78,678	2.000,00	25,42	25,38	1.996,85	0,00	-3,15	-3,15	-0,16%	20,27%
DE0009773010	DWS Emerging Markets	22,429	2.000,00	89,17	85,40	1.915,44	0,00	-84,56	-84,56	-4,23%	19,44%
DE0009769869	DWS Aktien Strategie Deutschland	10,848	2.000,00	184,37	170,68	1.851,49	0,00	-148,51	-148,51	-7,43%	18,79%

Aktuelle Depotperformance

10.000,00

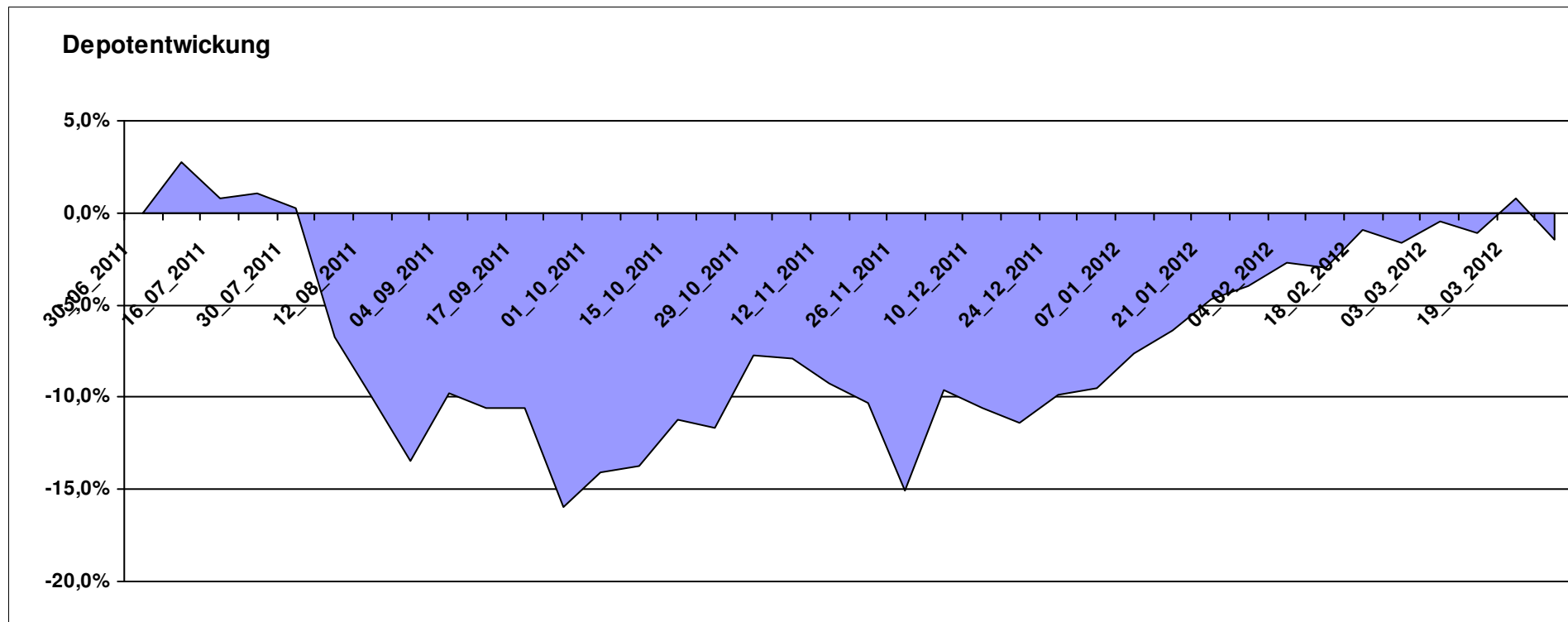
9.851,86

0,00

-148,13

-148,13

-1,48%



Aktuelle Depotübersicht

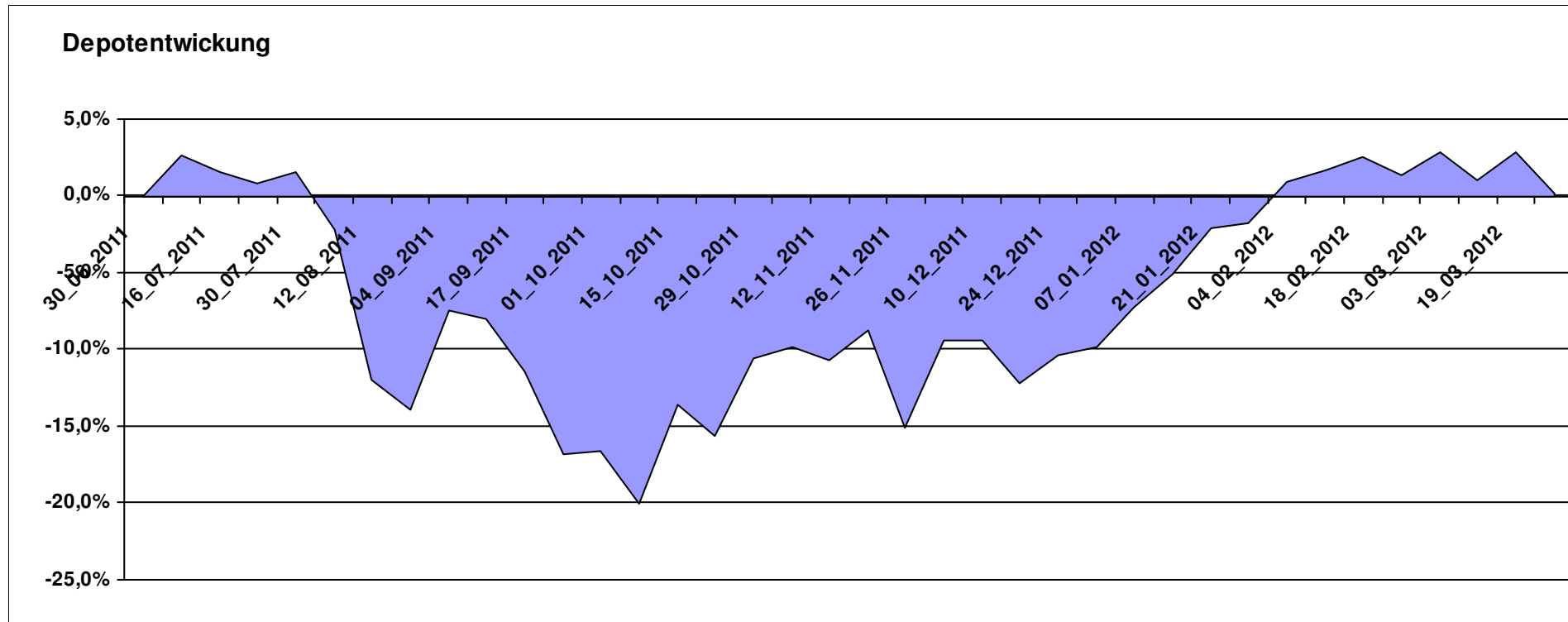
Letzter festgestellter Kurs vom: 26.03.2012

Bericht erstellt am: 26.03.2012 16:59:37

[BM] Emerging Market		Benchmark									
WKN	Wertpapier Name	Stück	Bestand Einstandspreis	MW	letzte Kurs	Aktuell Depotwert	Div.	Gewinn/Verlust Kurs	Summe	v.H	Portfolio
LU0292107645	db x-trackers Emerging Markets	337,434	10.000,00	29,64	29,67	10.011,68	0,00	11,68	11,68	0,12%	100,00%

Aktuelle Depotperformance

10.000,00 10.011,68 0,00 11,68 11,68 0,12%



Aktuelle Depotübersicht

Letzter festgestellter Kurs vom: 26.03.2012

Bericht erstellt am: 26.03.2012 16:59:37

[BM] ETF		Benchmark									
WKN	Wertpapier Name	Stück	Bestand Einstandspreis	MW	letzter Kurs	Aktuell Depotwert	Div.	Gewinn/Verlust Kurs	Summe	v.H	Portfolio
LU0274208692	db x-trackers MSCI World TRN	88,809	2.000,00	22,52	24,50	2.175,81	0,00	175,81	175,81	8,79%	21,24%
LU0392495023	ComStage ETF MSCI Pacific	69,657	2.000,00	28,71	30,43	2.119,67	0,00	119,67	119,67	5,98%	20,69%
LU0292107645	db x-trackers Emerging Markets	67,487	2.000,00	29,64	29,67	2.002,34	0,00	2,34	2,34	0,12%	19,55%
FR0010174292	Lyxor ETF EuroMTS Inflation Linked	16,796	2.000,00	119,07	119,17	2.001,62	0,00	1,62	1,62	0,08%	19,54%
DE0005933923	iShares MDAX (DE)	19,851	2.000,00	100,75	97,91	1.943,62	0,00	-56,38	-56,38	-2,82%	18,97%

Aktuelle Depotperformance

10.000,00

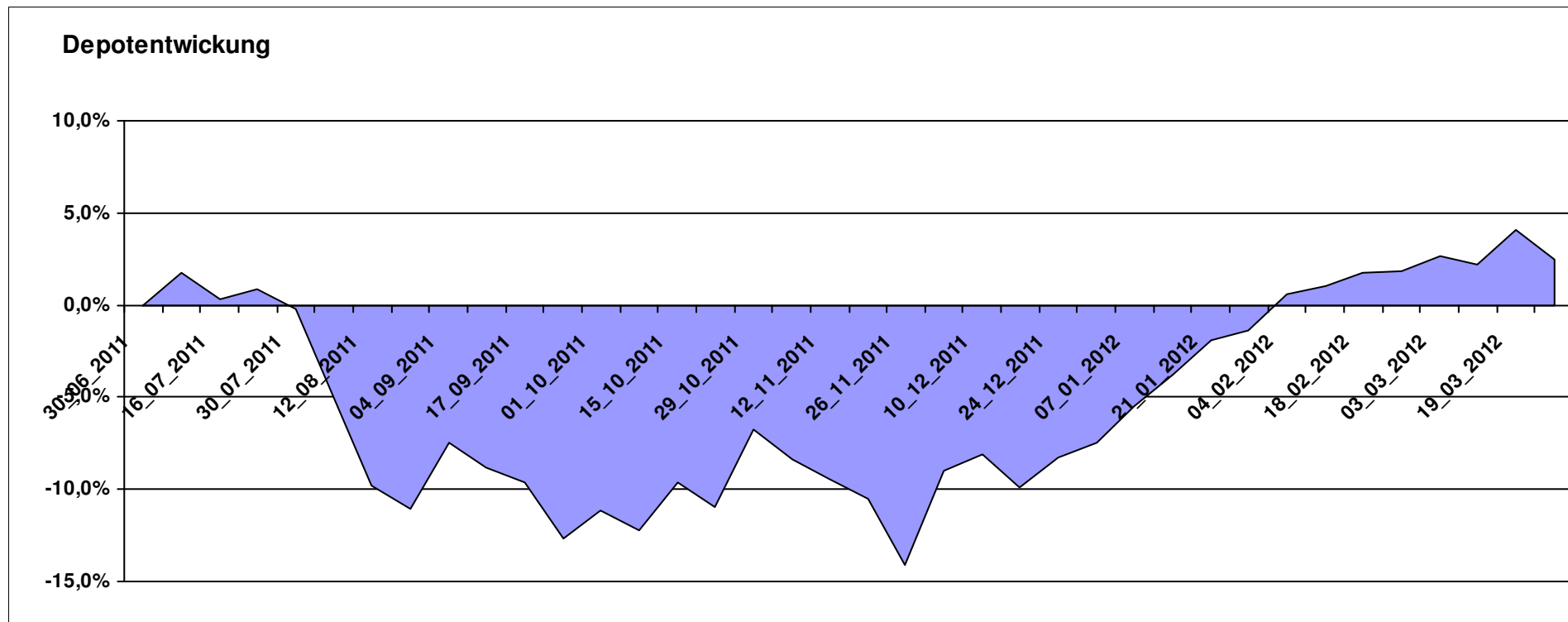
10.243,06

0,00

243,06

243,06

2,43%



Aktuelle Depotübersicht

Letzter festgestellter Kurs vom: 26.03.2012

Bericht erstellt am: 26.03.2012 16:59:37

[BM] ETF Portfolio Global		Benchmark									
WKN	Wertpapier Name	Stück	Bestand Einstandspreis	MW	letzte Kurs	Aktuell Depotwert	Div.	Gewinn/Verlust Kurs	Summe	v.H	Portfolio
JE000A0MKQK7	ETF Portfolio Global	962,464	10.000,00	10,39	10,65	10.250,24	0,00	250,24	250,24	2,50%	100,00%

Aktuelle Depotperformance

10.000,00

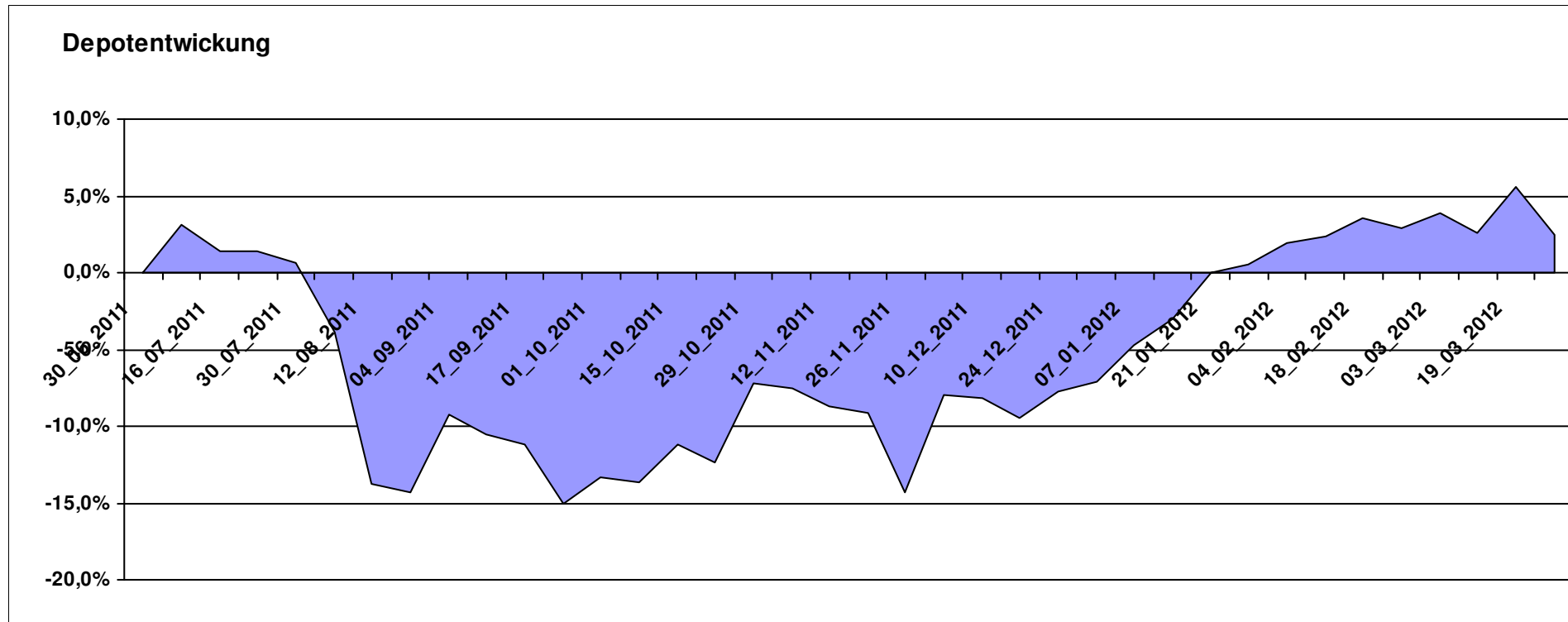
10.250,24

0,00

250,24

250,24

2,50%



Aktuelle Depotübersicht

Letzter festgestellter Kurs vom: 26.03.2012

Bericht erstellt am: 26.03.2012 16:59:37

[BM] Freier Vermittler		Benchmark									
WKN	Wertpapier Name	Stück	Bestand Einstandspreis	MW	letzte r Kurs	Aktuell Depotwert	Div.	Gewinn/Verlust Kurs	Summe	v.H	Portfolio
LU0132412106	Aberdeen - Emerging Market EQ FUND A2	45,350	2.000,00	44,10	47,91	2.172,70	0,00	172,70	172,70	8,64%	21,48%
LU0011963245	Aberdeen Global - Asia Pacific Equity Fund A2	42,169	2.000,00	47,43	50,52	2.130,40	0,00	130,40	130,40	6,52%	21,06%
GB0030932676	M&G Global Basic	83,577	2.000,00	23,93	24,12	2.015,88	0,00	15,88	15,88	0,79%	19,93%
LU0136412771	Ethna-AKTIV-E A	18,086	2.000,00	110,58	110,94	2.006,51	0,00	6,51	6,51	0,33%	19,84%
LU0124167924	FPM Funds Stockpicker Germany All Cap	8,238	2.000,00	242,78	217,35	1.790,51	0,00	-209,49	-209,49	-10,47%	17,70%

Aktuelle Depotperformance

10.000,00

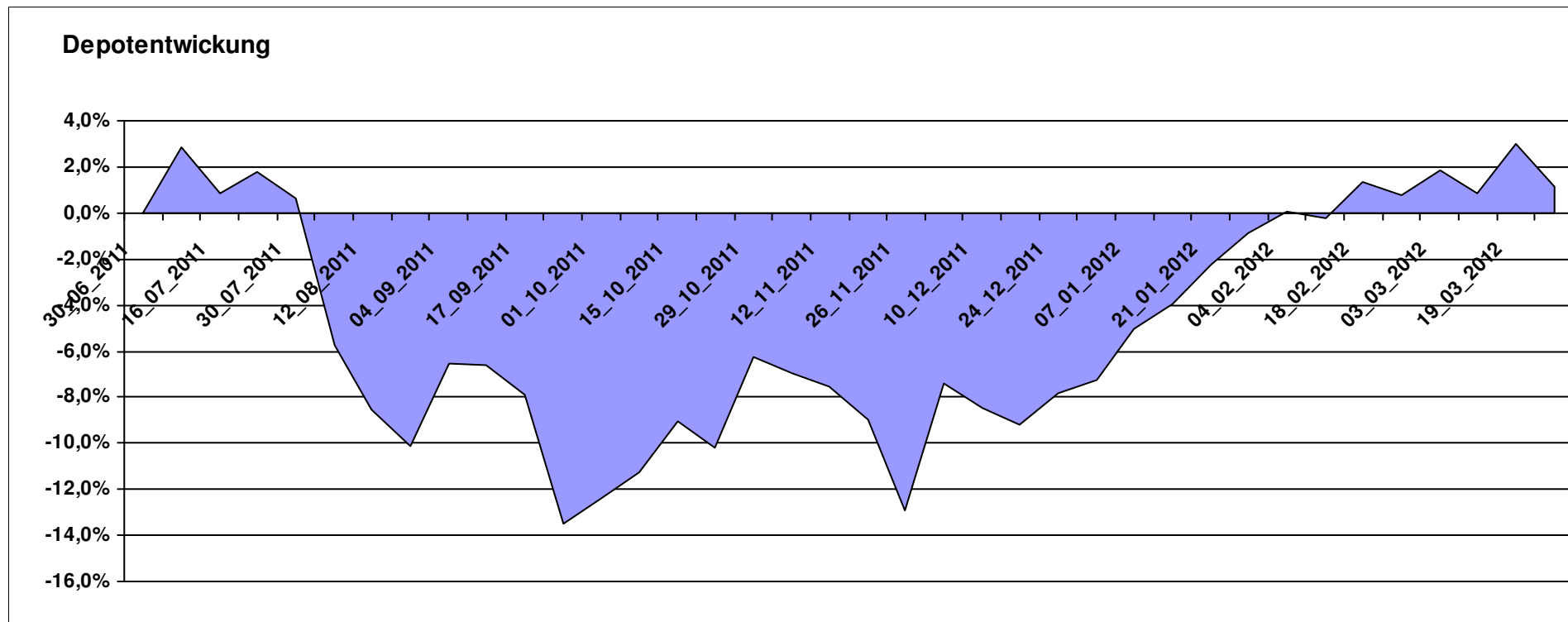
10.116,00

0,00

116,00

116,00

1,16%



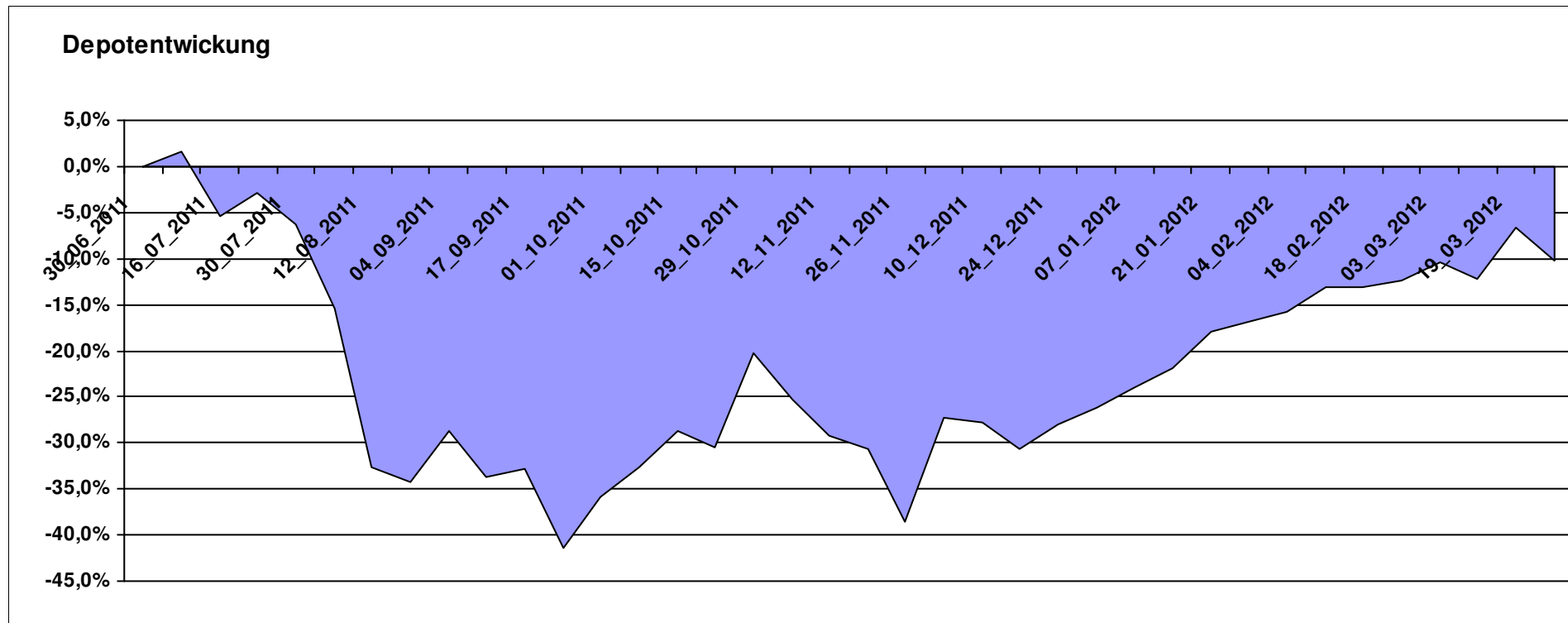
Aktuelle Depotübersicht

Letzter festgestellter Kurs vom: 26.03.2012

Bericht erstellt am: 26.03.2012 16:59:37

[BM] Long and Even Longer		Benchmark									
WKN	Wertpapier Name	Stück	Bestand Einstandspreis	MW	letztter Kurs	Aktuell Depotwert	Div.	Gewinn/Verlust Kurs	Summe	v.H	Portfolio
LU0411078552	db x-trackers S&P 500 2x Leveraged Daily	180,343	2.000,00	11,09	13,09	2.360,69	0,00	360,69	360,69	18,03%	26,32%
LU0488316646	ComStage ETF FTSE 100 Leveraged	53,678	2.000,00	37,26	39,23	2.105,80	0,00	105,80	105,80	5,29%	23,48%
DE000A0X8994	ETFX DAX 2x Long	12,231	2.000,00	163,52	131,43	1.607,51	0,00	-392,49	-392,49	-19,62%	17,92%
DE000A0X9AB6	ETFX Dow Jones EURO STOXX 50 Leveraged (2x)	17,316	2.000,00	115,50	84,07	1.455,76	0,00	-544,24	-544,24	-27,21%	16,23%
LU0419741094	ComStage ETF CAC 40 Leveraged	205,508	2.000,00	9,73	7,01	1.440,61	0,00	-559,39	-559,39	-27,97%	16,06%

Aktuelle Depotperformance 10.000,00 8.970,37 0,00 -1.029,64 -1.029,64 -10,30%



Aktuelle Depotübersicht

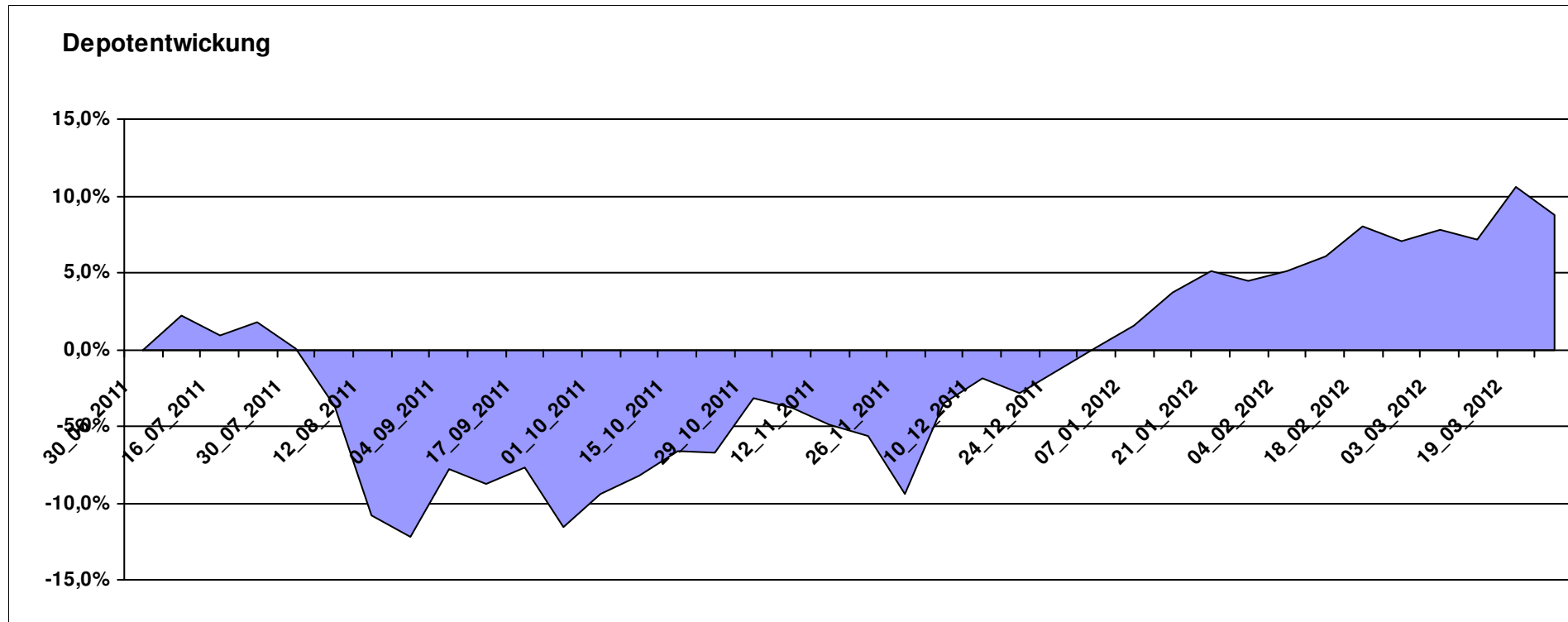
Letzter festgestellter Kurs vom: 26.03.2012

Bericht erstellt am: 26.03.2012 16:59:37

[BM] MSCI World		Benchmark									
WKN	Wertpapier Name	Stück	Bestand Einstandspreis	MW	letztter Kurs	Aktuell Depotwert	Div.	Gewinn/Verlust Kurs	Summe	v.H	Portfolio
LU0274208692	db x-trackers MSCI World TRN	444,044	10.000,00	22,52	24,50	10.879,07	0,00	879,07	879,07	8,79%	100,00%

Aktuelle Depotperformance

10.000,00 10.879,07 0,00 879,07 879,07 8,79%



Aktuelle Depotübersicht

Letzter festgestellter Kurs vom: 26.03.2012

Bericht erstellt am: 26.03.2012 16:59:37

[BM] Oldies		Benchmark									
WKN	Wertpapier Name	Stück	Bestand Einstandspreis	MW	letztter Kurs	Aktuell Depotwert	Div.	Gewinn/Verlust Kurs	Summe	v.H	Portfolio
GB0032139684	M&G Recovery Fund A	97,966	2.000,00	20,42	22,40	2.194,43	0,00	194,43	194,43	9,72%	21,31%
IE0004868828	Baring ASEAN Frontiers	16,361	2.000,00	122,24	128,95	2.109,78	0,00	109,78	109,78	5,49%	20,49%
LU0114760746	Templeton Growth (Euro) Fund Class A (acc)	206,825	2.000,00	9,67	10,19	2.107,55	0,00	107,55	107,55	5,38%	20,47%
DE0008475047	Allianz PIMCO Euro Rentenfonds A (EUR)	39,223	2.000,00	50,99	53,01	2.079,23	0,00	79,23	79,23	3,96%	20,20%
DE0008471012	Fondak A	17,457	2.000,00	114,57	103,36	1.804,31	0,00	-195,69	-195,69	-9,78%	17,53%

Aktuelle Depotperformance

10.000,00

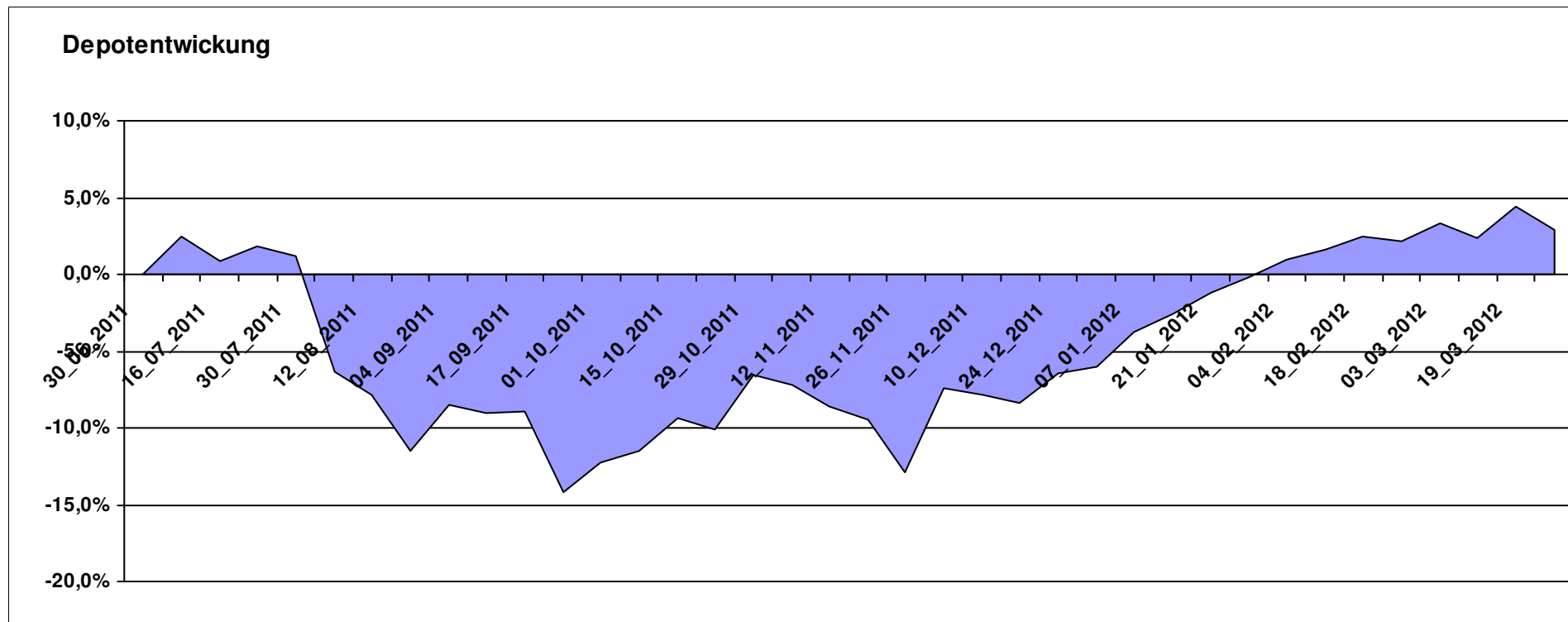
10.295,30

0,00

295,31

295,31

2,95%



Aktuelle Depotübersicht

Letzter festgestellter Kurs vom: 26.03.2012

Bericht erstellt am: 26.03.2012 16:59:37

[BM] PIIGS Index		Benchmark									
WKN	Wertpapier Name	Stück	Bestand Einstandspreis	MW	Aktuell letzter Kurs	Aktuell Depotwert	Div.	Gewinn/Verlust Kurs	Gewinn/Verlust Summe	v.H	Portfolio
DE000CB78YX7	MSCI Irland (open End Zerti CoBa)	84,140	2.000,00	23,77	27,30	2.297,01	0,00	297,01	297,01	14,85%	28,20%
IT0003465736	FTSE MIB	0,099	2.000,00	0,00	16630,94	1.647,69	0,00	-352,31	-352,31	-17,62%	20,23%
ES0SI0000005	IBEX 35	0,193	2.000,00	0,00	8281,80	1.598,82	0,00	-401,18	-401,18	-20,06%	19,63%
PTING0200002	PSI 20	0,273	2.000,00	7323,78	5662,61	1.546,36	0,00	-453,64	-453,64	-22,68%	18,98%
CH0021605842	FTSE Athex 20 (open End Zerti UBS)	349,650	2.000,00	5,72	3,02	1.055,94	0,00	-944,06	-944,06	-47,20%	12,96%

Aktuelle Depotperformance

10.000,00

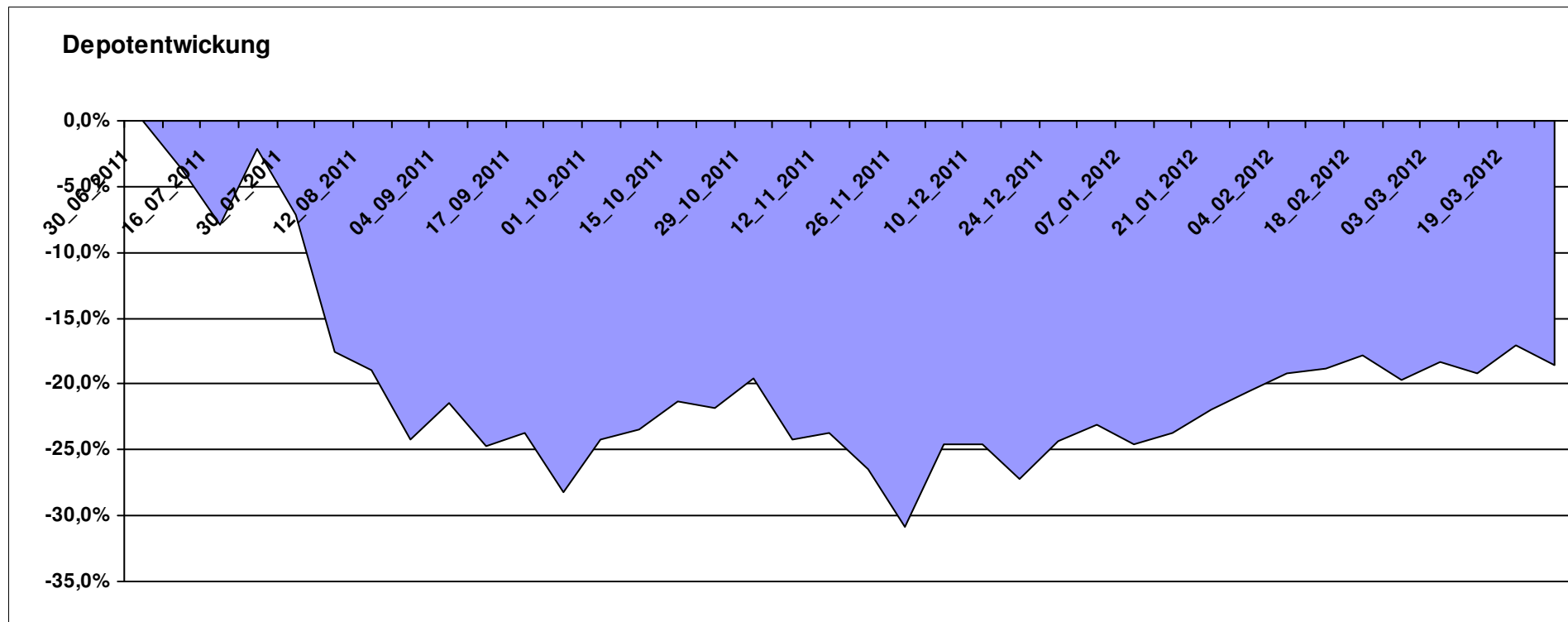
8.145,82

0,00

-1.854,17

-1.854,17

-18,54%



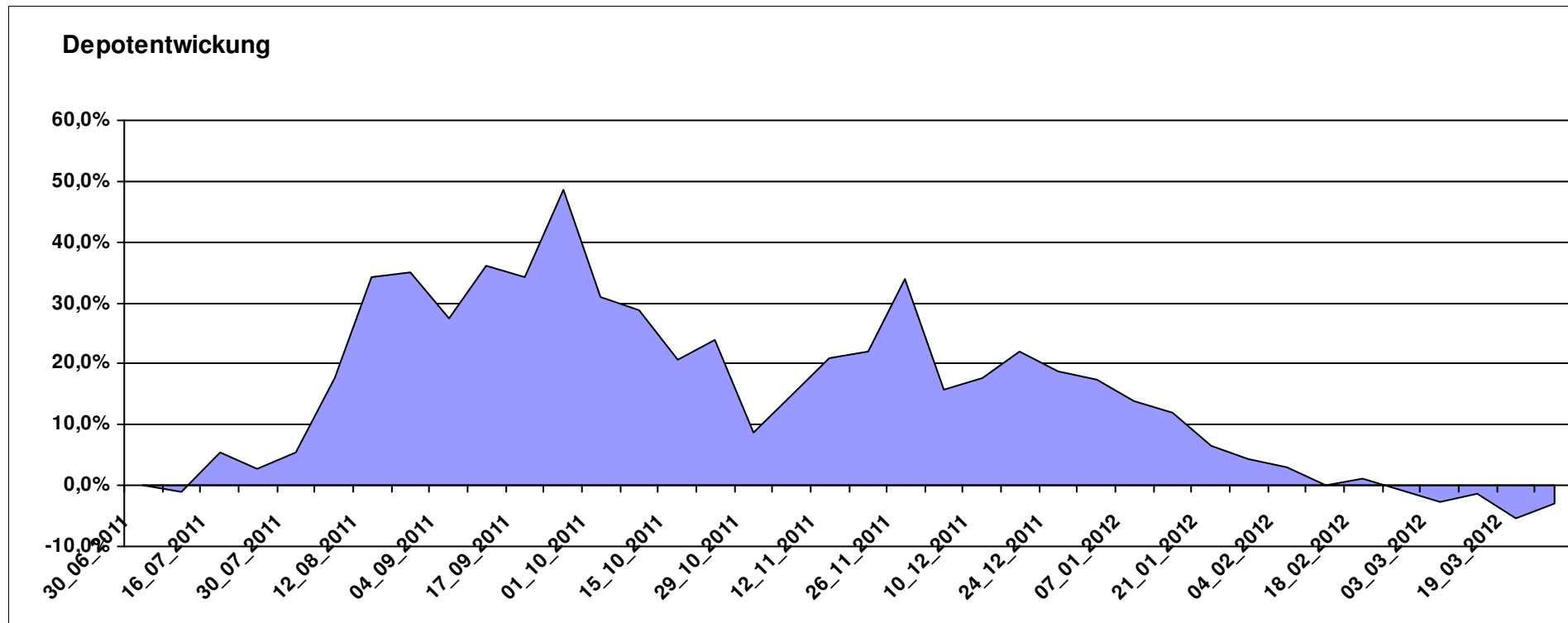
Aktuelle Depotübersicht

Letzter festgestellter Kurs vom: 26.03.2012

Bericht erstellt am: 26.03.2012 16:59:37

[BM] Short and Rather Short		Benchmark									
WKN	Wertpapier Name	Stück	Bestand Einstandspreis	MW	letzt. Kurs	Aktuell Depotwert	Div.	Gewinn/Verlust Kurs	Summe	v.H	Portfolio
LU0419740955	ComStage ETF CAC 40 Short	38,304	2.000,00	52,21	54,56	2.089,84	0,00	89,84	89,84	4,49%	21,52%
LU0488316562	ComStage ETF FTSE 100 Short	58,565	2.000,00	34,15	34,88	2.042,76	0,00	42,76	42,76	2,14%	21,04%
LU0322251520	db x-trackers S&P 500 Short	68,864	2.000,00	29,04	27,98	1.926,82	0,00	-73,18	-73,18	-3,66%	19,84%
DE000A0X9AC4	ETFX Dow Jones EURO STOXX 50 Double Short (2x)	43,488	2.000,00	45,99	43,86	1.907,37	0,00	-92,63	-92,63	-4,63%	19,64%
DE000A0X9AA8	ETFX DAX 2x Short	54,645	2.000,00	36,60	31,90	1.743,17	0,00	-256,83	-256,83	-12,84%	17,95%

Aktuelle Depotperformance 10.000,00 9.709,96 0,00 -290,04 -290,04 -2,90%



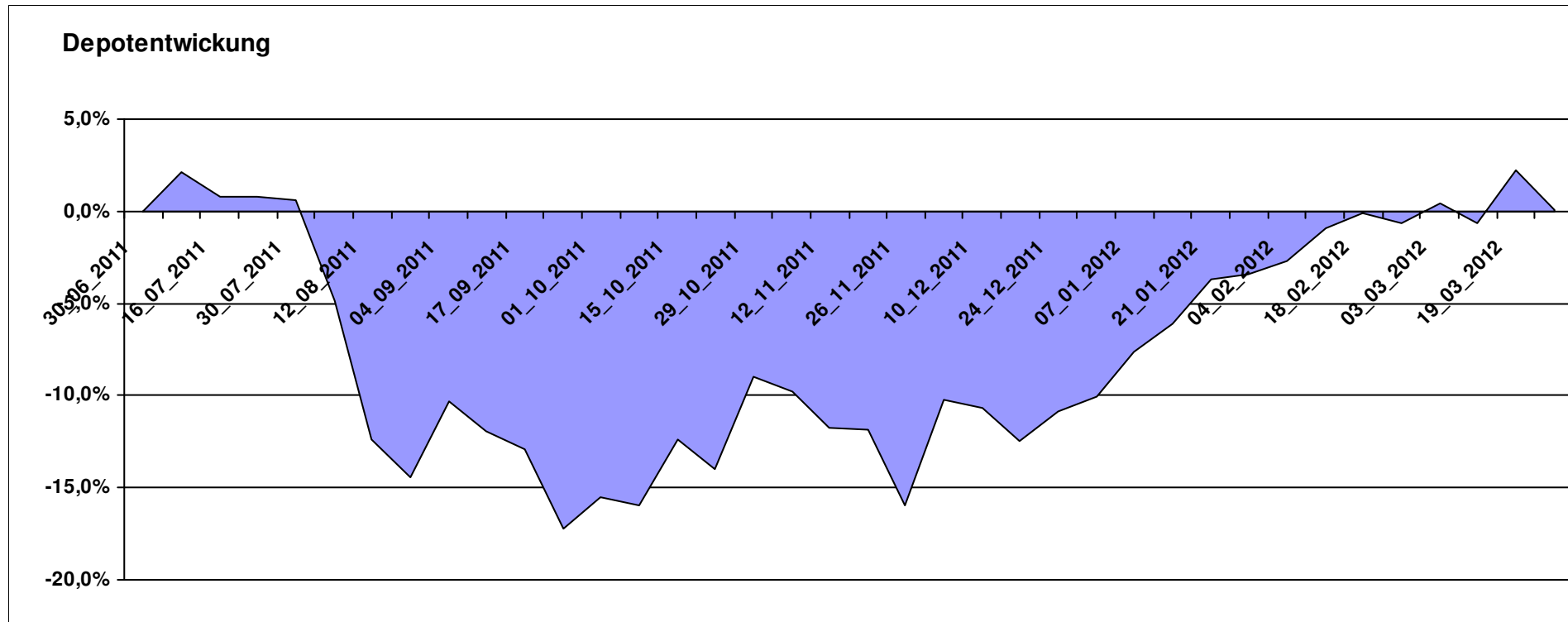
Aktuelle Depotübersicht

Letzter festgestellter Kurs vom: 26.03.2012

Bericht erstellt am: 26.03.2012 16:59:37

[BM] UNI Fonds		Benchmark									
WKN	Wertpapier Name	Stück	Bestand Einstandspreis	MW	letztter Kurs	Aktuell Depotwert	Div.	Gewinn/Verlust Kurs	Summe	v.H	Portfolio
DE0008491051	UniGlobal	18,116	2.000,00	110,40	121,07	2.193,30	0,00	193,30	193,30	9,66%	21,91%
DE0008491044	UniRak	24,628	2.000,00	81,21	84,41	2.078,81	0,00	78,81	78,81	3,94%	20,77%
LU0037079034	UniAsia	47,517	2.000,00	42,09	42,36	2.012,83	0,00	12,83	12,83	0,64%	20,11%
LU0115904467	UniEM Global	26,417	2.000,00	75,71	72,07	1.903,84	0,00	-96,16	-96,16	-4,81%	19,02%
DE0008491002	UniFonds	50,088	2.000,00	39,93	36,35	1.820,69	0,00	-179,31	-179,31	-8,97%	18,19%

Aktuelle Depotperformance 10.000,00 10.009,47 0,00 9,46 9,46 0,09%



Aktuelle Depotübersicht

Letzter festgestellter Kurs vom: 26.03.2012

Bericht erstellt am: 26.03.2012 16:59:37

Abdurchdiemitte		Teilnehmer									
WKN	Wertpapier Name	Stück	Bestand Einstandspreis	MW	Aktuell letzter Kurs	Depotwert	Div.	Gewinn/Verlust Kurs	Summe	v.H	Portfolio
LU0132412106	Aberdeen - Emerging Market EQ FUND A2	45,350	2.000,00	44,10	47,91	2.172,70	0,00	172,70	172,70	8,64%	21,54%
LU0093745825	Ram Konservativ	12,623	2.000,00	158,44	162,40	2.049,99	0,00	49,99	49,99	2,50%	20,33%
GB0033874107	First State Greater ChinaA	441,308	2.000,00	4,53	4,64	2.047,67	0,00	47,67	47,67	2,38%	20,30%
IE0008369930	First State Indian Sub.	61,127	2.000,00	32,72	31,35	1.916,43	0,00	-83,57	-83,57	-4,18%	19,00%
DE0008490962	DWS Deutschland	16,920	2.000,00	118,20	112,24	1.899,15	0,00	-100,85	-100,85	-5,04%	18,83%

Aktuelle Depotperformance

10.000,00

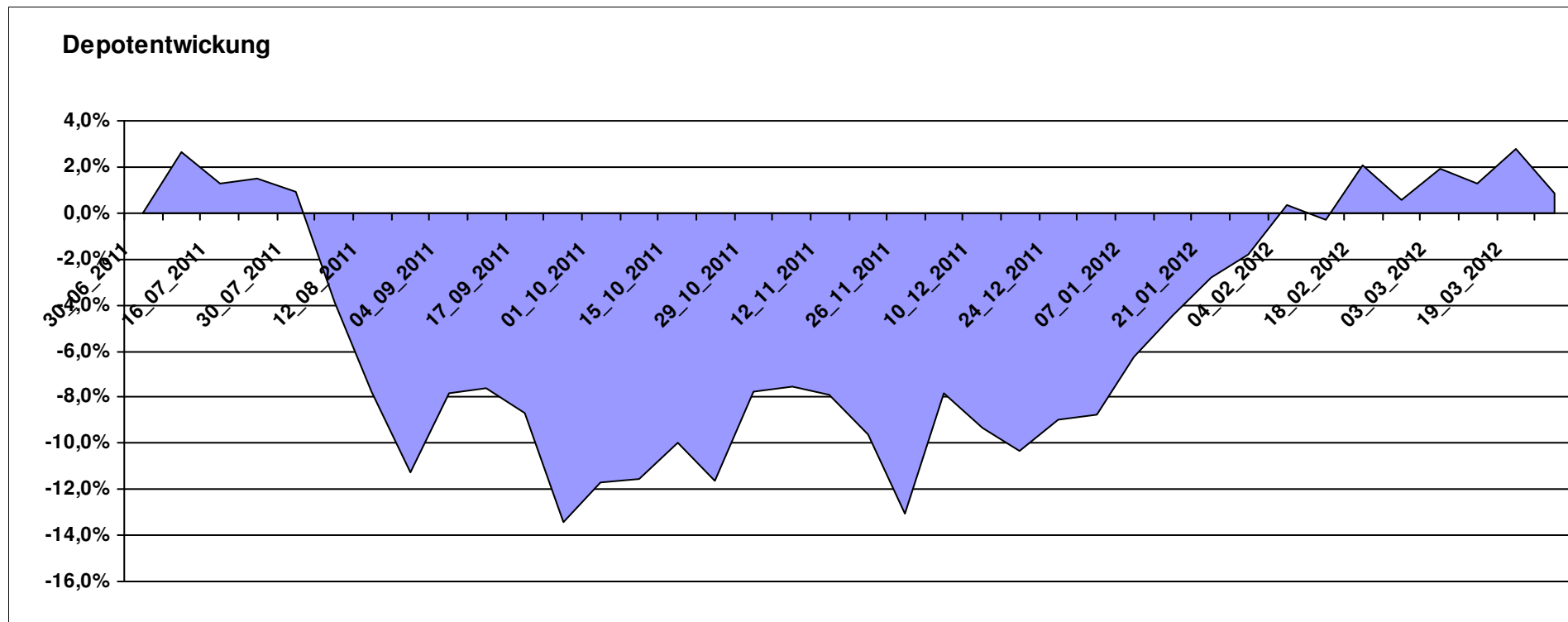
10.085,94

0,00

85,94

85,94

0,86%



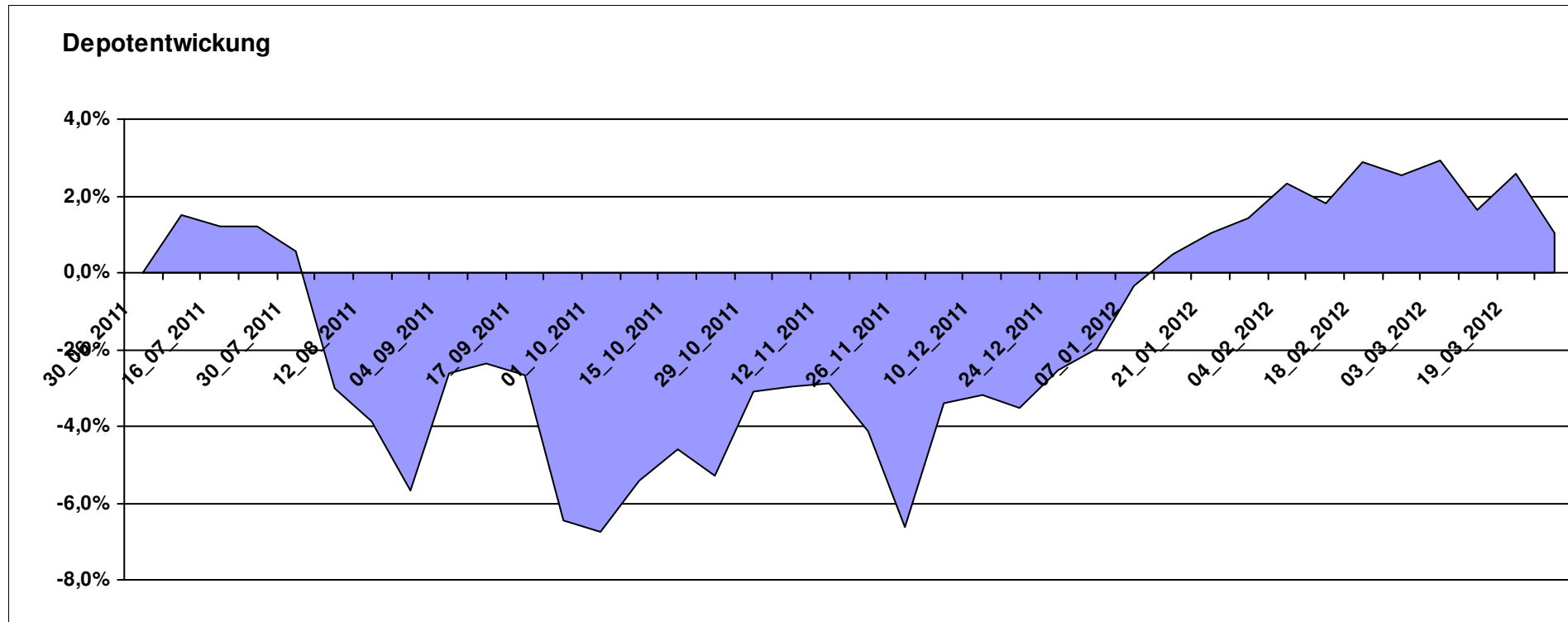
Aktuelle Depotübersicht

Letzter festgestellter Kurs vom: 26.03.2012

Bericht erstellt am: 26.03.2012 16:59:37

André		Teilnehmer									
WKN	Wertpapier Name	Stück	Bestand Einstandspreis	MW	Aktuell letzter Kurs	Depotwert	Div.	Gewinn/Verlust Kurs	Summe	v.H	Portfolio
DE000A0X7541	Acatis - Gané Value Event Fonds UI A	12,575	2.000,00	159,04	169,46	2.131,04	0,00	131,04	131,04	6,55%	21,09%
FR0010135103	Carmignac Patrimoine	0,398	2.000,00	5022,57	5330,05	2.122,44	0,00	122,44	122,44	6,12%	21,01%
DE0009848119	DWS Top Dividende	25,119	2.000,00	79,62	83,15	2.088,67	0,00	88,67	88,67	4,43%	20,67%
DE0009807016	Hausinvest	48,438	2.000,00	41,29	42,15	2.041,66	0,00	41,66	41,66	2,08%	20,21%
LU0172157280	BGF World Mining Fund A2 EUR	35,255	2.000,00	56,73	48,75	1.718,67	0,00	-281,33	-281,33	-14,07%	17,01%

Aktuelle Depotperformance 10.000,00 10.102,48 0,00 102,47 102,47 1,02%



Aktuelle Depotübersicht

Letzter festgestellter Kurs vom: 26.03.2012

Bericht erstellt am: 26.03.2012 16:59:37

Ariantes		Teilnehmer									
WKN	Wertpapier Name	Stück	Bestand Einstandspreis	MW	letzte Kurs	Aktuell Depotwert	Div.	Gewinn/Verlust Kurs	Summe	v.H	Portfolio
LI0034492384	PI Global Value Fund	13,614	2.000,00	146,91	149,68	2.037,71	0,00	37,71	37,71	1,89%	23,26%
FR0010689695	EasyETF EURO STOXX 50 Double Short	105,760	2.000,00	18,91	18,66	1.973,48	0,00	-26,52	-26,52	-1,33%	22,53%
LU0322251520	db x-trackers S&P 500 Short	68,864	2.000,00	29,04	27,98	1.926,82	0,00	-73,18	-73,18	-3,66%	21,99%
DE000A0V9YG7	ETFS Leveraged Agriculture DJ-UBSC	93,240	2.000,00	21,45	18,51	1.725,87	0,00	-274,13	-274,13	-13,71%	19,70%
LU0411075020	db x-trackers SHORTDAX X2 DAILY ETF 1C	45,095	1.995,92	44,26	24,32	1.096,72	0,00	-899,20	-899,20	-45,05%	12,52%
DE000A1DFSA1	ETFS Long CHF Short EUR ISIN	0,000	4,08	0,00	58,66	0,00	0,00	-4,08	-4,08	Abger.	0,00%

Aktuelle Depotperformance

10.000,00

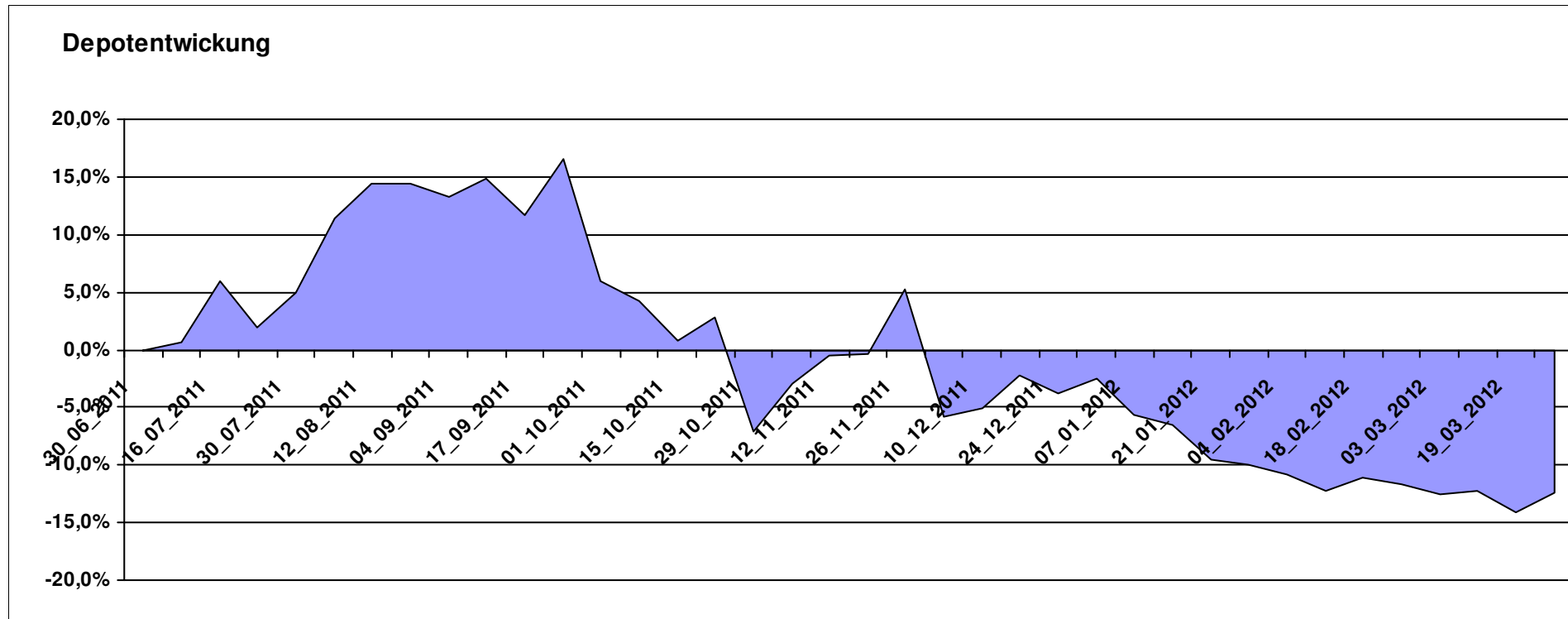
8.760,60

0,00

-1.239,40

-1.239,40

-12,39%



Aktuelle Depotübersicht

Letzter festgestellter Kurs vom: 26.03.2012

Bericht erstellt am: 26.03.2012 16:59:37

Aurum		Teilnehmer									
WKN	Wertpapier Name	Stück	Bestand Einstandspreis	MW	letztter Kurs	Aktuell Depotwert	Div.	Gewinn/Verlust Kurs	Summe	v.H	Portfolio
LU0432616737	Invesco Balanced-Risk Allocation	162,734	2.000,00	12,29	13,70	2.229,45	0,00	229,45	229,45	11,47%	22,69%
LU0288030280	Lyxor ETF DAXplus Protective Put	48,653	2.000,00	41,11	43,38	2.110,55	0,00	110,55	110,55	5,53%	21,48%
DE0007483612	Deka ImmobilienGlobal	35,112	2.000,00	56,96	56,08	1.969,10	0,00	-30,90	-30,90	-1,54%	20,04%
LU0417510616	db x-trackers ES 50 D. Short Daily ETF	100,481	2.000,00	19,90	19,57	1.966,41	0,00	-33,59	-33,59	-1,68%	20,01%
LU0322249037	db x-trackers STOXX 600 Banks Short ETF	45,850	1.844,65	40,23	33,85	1.552,01	0,00	-292,64	-292,64	-15,86%	15,79%
DE0005561674	ETF Dachfonds	0,000	155,35	0,00	12,40	0,00	0,00	-155,35	-155,35	Abger.	0,00%

Aktuelle Depotperformance

10.000,00

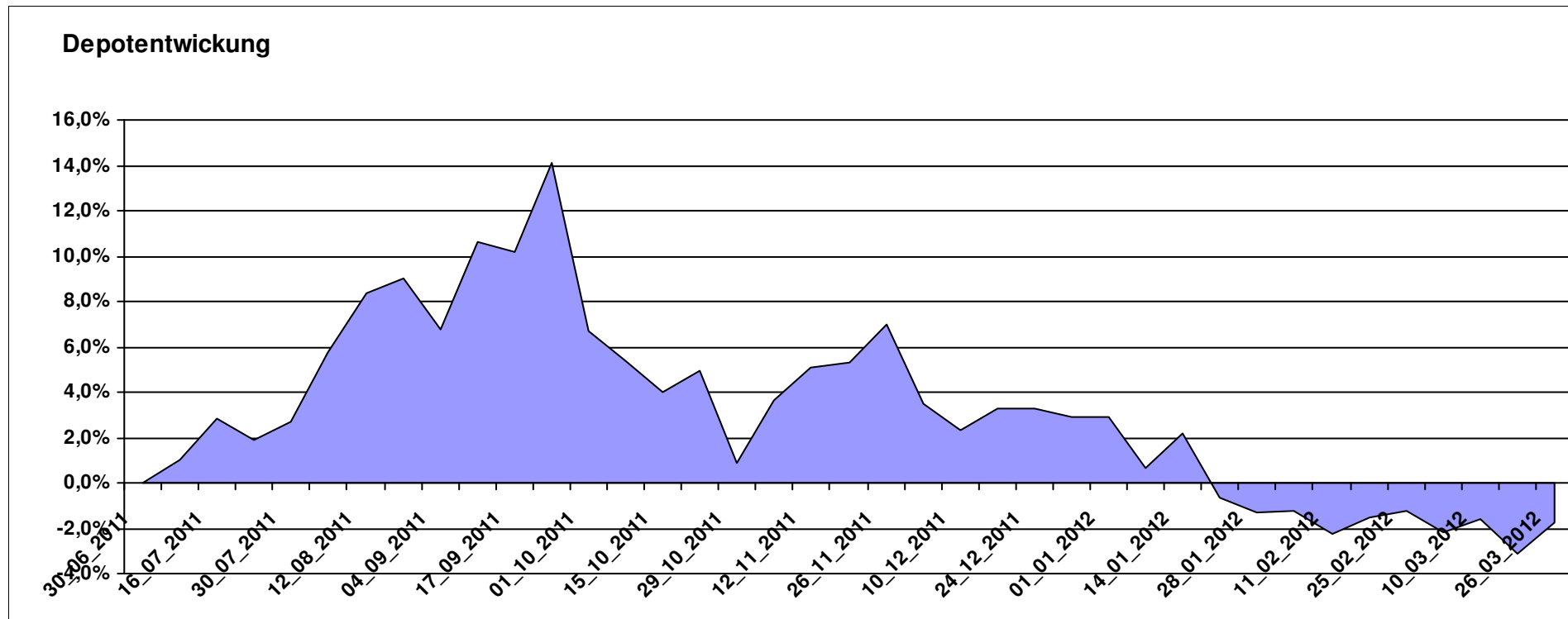
9.827,52

0,00

-172,47

-172,47

-1,72%



Aktuelle Depotübersicht

Letzter festgestellter Kurs vom: 26.03.2012

Bericht erstellt am: 26.03.2012 16:59:37

Bärenbulle		Teilnehmer									
WKN	Wertpapier Name	Stück	Bestand Einstandspreis	MW	Aktuell letzter Kurs	Depotwert	Div.	Gewinn/Verlust Kurs	Summe	v.H	Portfolio
LU0411078552	db x-trackers S&P 500 2x Leveraged Daily	180,343	2.000,00	11,09	13,09	2.360,69	0,00	360,69	360,69	18,03%	27,26%
LU0412625088	db x-trackers FTSE 100 LEV DAILY ETF 1C	187,674	2.000,00	10,66	11,18	2.098,19	0,00	98,19	98,19	4,91%	24,23%
LU0411075376	db x-trackers LEVDAX DAILY ETF 1C	34,516	2.000,00	57,94	47,66	1.645,03	0,00	-354,97	-354,97	-17,75%	19,00%
LU0419741094	ComStage ETF CAC 40 Leveraged	205,508	2.000,00	9,73	7,01	1.440,61	0,00	-559,39	-559,39	-27,97%	16,64%
LU0444605306	ComStage ETF PSI20 LEV TR	193,793	2.000,00	10,32	5,75	1.114,31	0,00	-885,69	-885,69	-44,28%	12,87%

Aktuelle Depotperformance

10.000,00

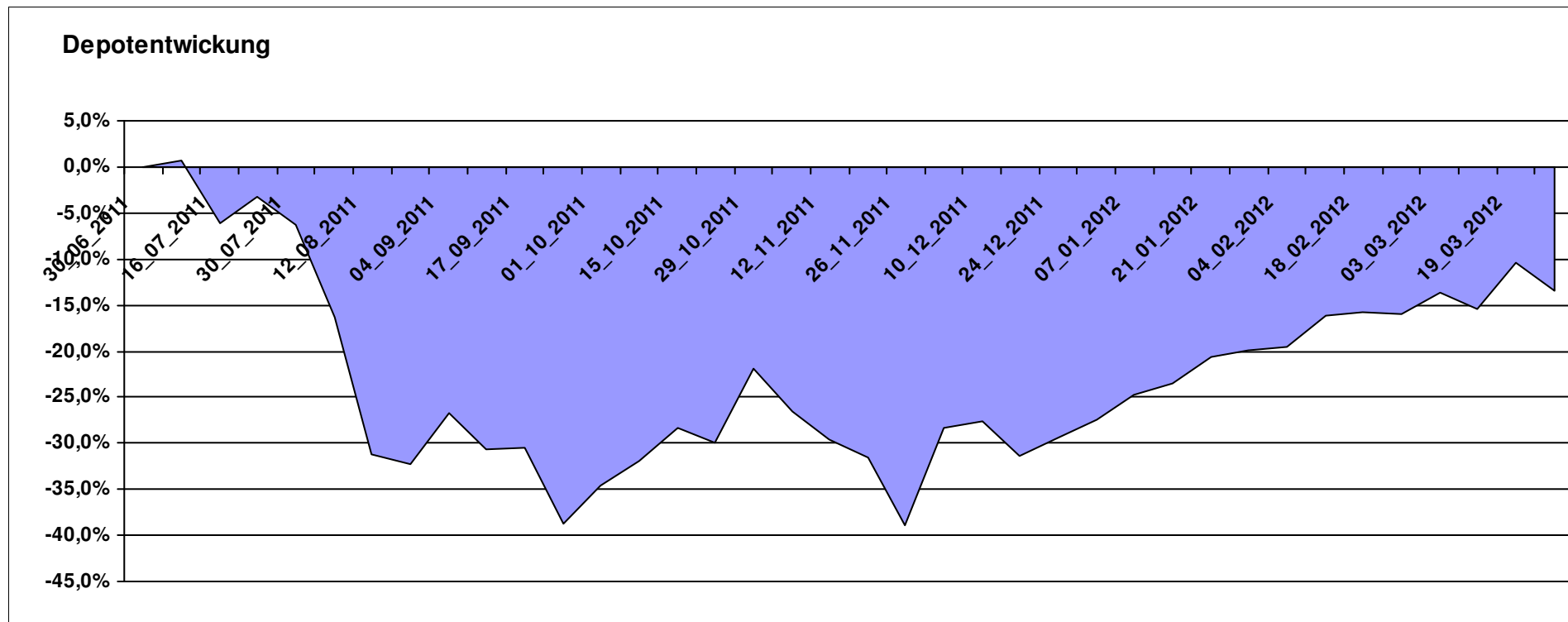
8.658,83

0,00

-1.341,18

-1.341,18

-13,41%



Aktuelle Depotübersicht

Letzter festgestellter Kurs vom: 26.03.2012

Bericht erstellt am: 26.03.2012 16:59:37

Emilian		Teilnehmer									
WKN	Wertpapier Name	Stück	Bestand Einstandspreis	MW	Aktuell letzter Kurs	Depotwert	Div.	Gewinn/Verlust Kurs	Summe	v.H	Portfolio
DE000A0D8Q49	iShares DJ STOXX US SelDiv	75,678	2.000,00	26,43	29,89	2.262,01	0,00	262,01	262,01	13,10%	22,52%
LU0322248658	db x-trackers RUSSELL 2000 ETF	27,161	2.000,00	73,63	81,23	2.206,31	0,00	206,31	206,31	10,32%	21,97%
LU0292107645	db x-trackers Emerging Markets	67,487	2.000,00	29,64	29,67	2.002,34	0,00	2,34	2,34	0,12%	19,94%
LU0322253906	db x-trackers MSCI Europe SC	100,862	2.000,00	19,83	19,13	1.929,49	0,00	-70,51	-70,51	-3,53%	19,21%
IE00B0M62T89	iShares DJ Euro STOXX Value	96,428	2.000,00	20,74	17,05	1.644,09	0,00	-355,91	-355,91	-17,80%	16,37%

Aktuelle Depotperformance

10.000,00

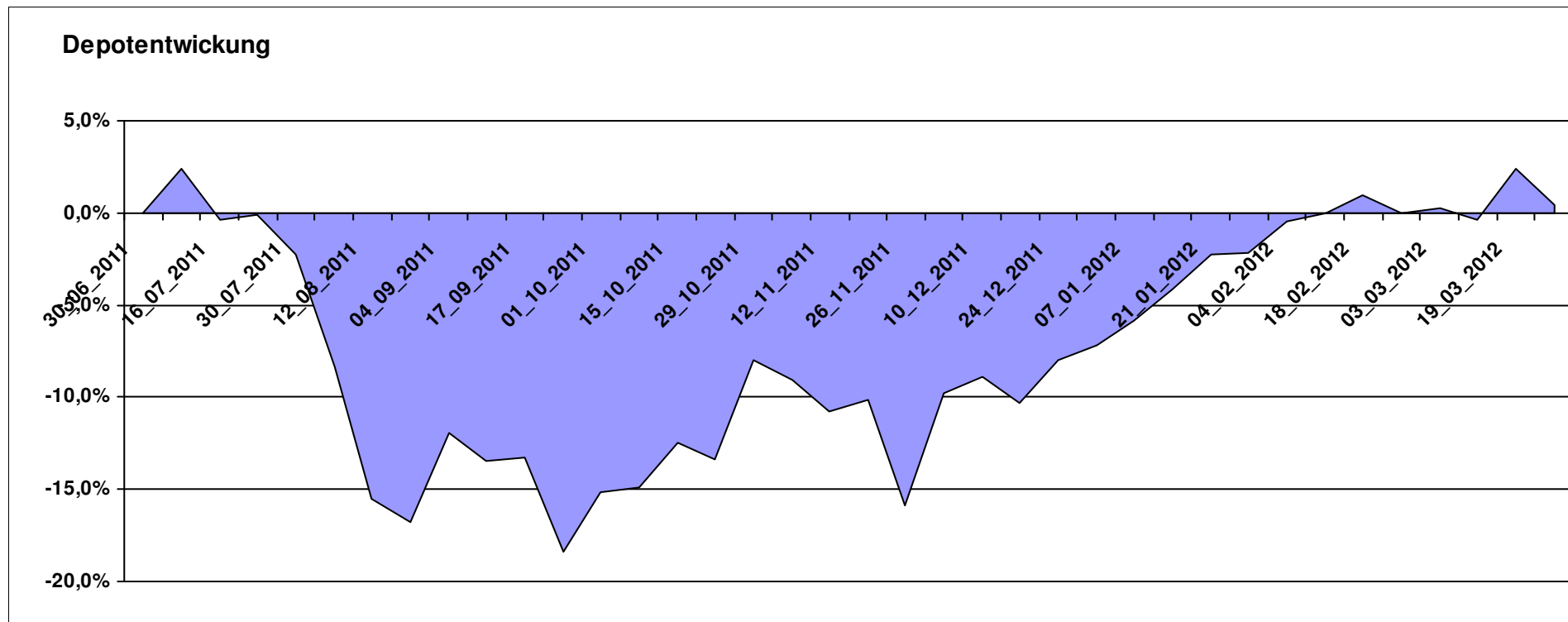
10.044,24

0,00

44,23

44,23

0,44%



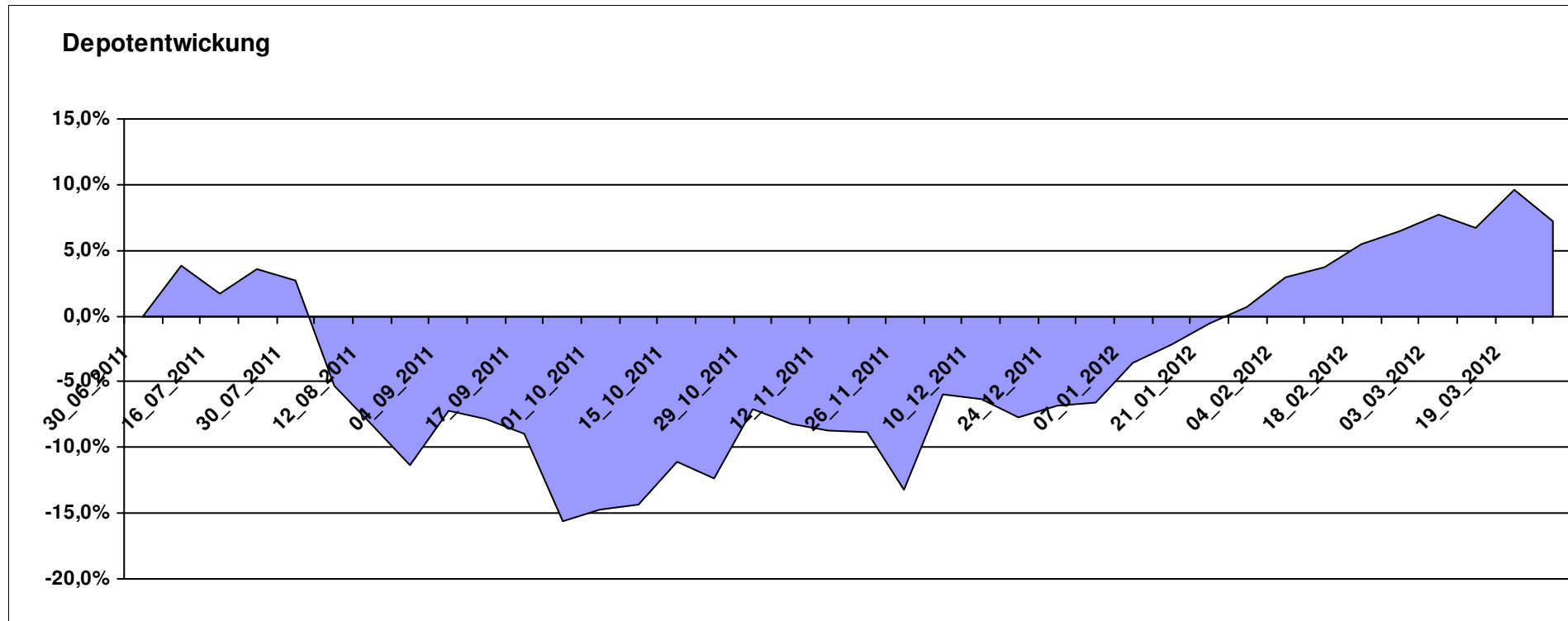
Aktuelle Depotübersicht

Letzter festgestellter Kurs vom: 26.03.2012

Bericht erstellt am: 26.03.2012 16:59:37

euro_82		Teilnehmer									
WKN	Wertpapier Name	Stück	Bestand Einstandspreis	MW	letztter Kurs	Aktuell Depotwert	Div.	Gewinn/Verlust Kurs	Summe	v.H	Portfolio
LU0348802470	Allianz RCM Thailand - IT - USD	95,396	2.000,00	20,97	27,66	2.638,65	0,00	638,65	638,65	31,93%	24,62%
LU0147784119	NESTOR Australien Fonds	5,426	2.000,00	368,60	393,89	2.137,22	0,00	137,22	137,22	6,86%	19,94%
DE000A0X7541	Acatis - Gané Value Event Fonds UI A	12,575	2.000,00	159,04	169,46	2.131,04	0,00	131,04	131,04	6,55%	19,88%
LU0292106084	db x-trackers STOXX 600 INDUSTRIAL GOODS	38,612	2.000,00	51,80	49,50	1.911,31	0,00	-88,69	-88,69	-4,43%	17,83%
DE0008490962	DWS Deutschland	16,920	2.000,00	118,20	112,24	1.899,15	0,00	-100,85	-100,85	-5,04%	17,72%

Aktuelle Depotperformance 10.000,00 10.717,37 0,00 717,37 717,37 7,17%



Aktuelle Depotübersicht

Letzter festgestellter Kurs vom: 26.03.2012

Bericht erstellt am: 26.03.2012 16:59:37

Fondsguru22		Teilnehmer									
WKN	Wertpapier Name	Stück	Bestand Einstandspreis	MW	Aktuell letzter Kurs	Depotwert	Div.	Gewinn/Verlust Kurs	Summe	v.H	Portfolio
LU0231459958	Aberdeen Asien SC	77,602	2.000,00	25,77	28,80	2.234,95	0,00	234,95	234,95	11,75%	21,47%
LU0278932362	Aberdeen Emerging SC	175,209	2.000,00	11,41	12,66	2.218,15	0,00	218,15	218,15	10,91%	21,31%
LU0119620416	Morgan Stanley Global Brands	37,381	1.912,81	51,17	55,22	2.064,20	0,00	151,39	151,39	7,91%	19,83%
LU0303816705	Fidelity EMEA	151,630	2.000,00	13,19	13,34	2.022,74	0,00	22,74	22,74	1,14%	19,43%
DE000A0M8HD2	Frankfurter Aktienfonds für Stiftungen	23,597	1.667,35	70,66	79,18	1.868,39	0,00	201,04	201,04	12,06%	17,95%
LU0270904781	Pictet Security	0,000	87,19	0,00	97,62	0,00	0,00	-87,19	-87,19	Abger.	0,00%
LU0260085492	Jupiter European Growth	0,000	332,65	0,00	15,15	0,00	0,00	-332,65	-332,65	Abger.	0,00%

Aktuelle Depotperformance

10.000,00

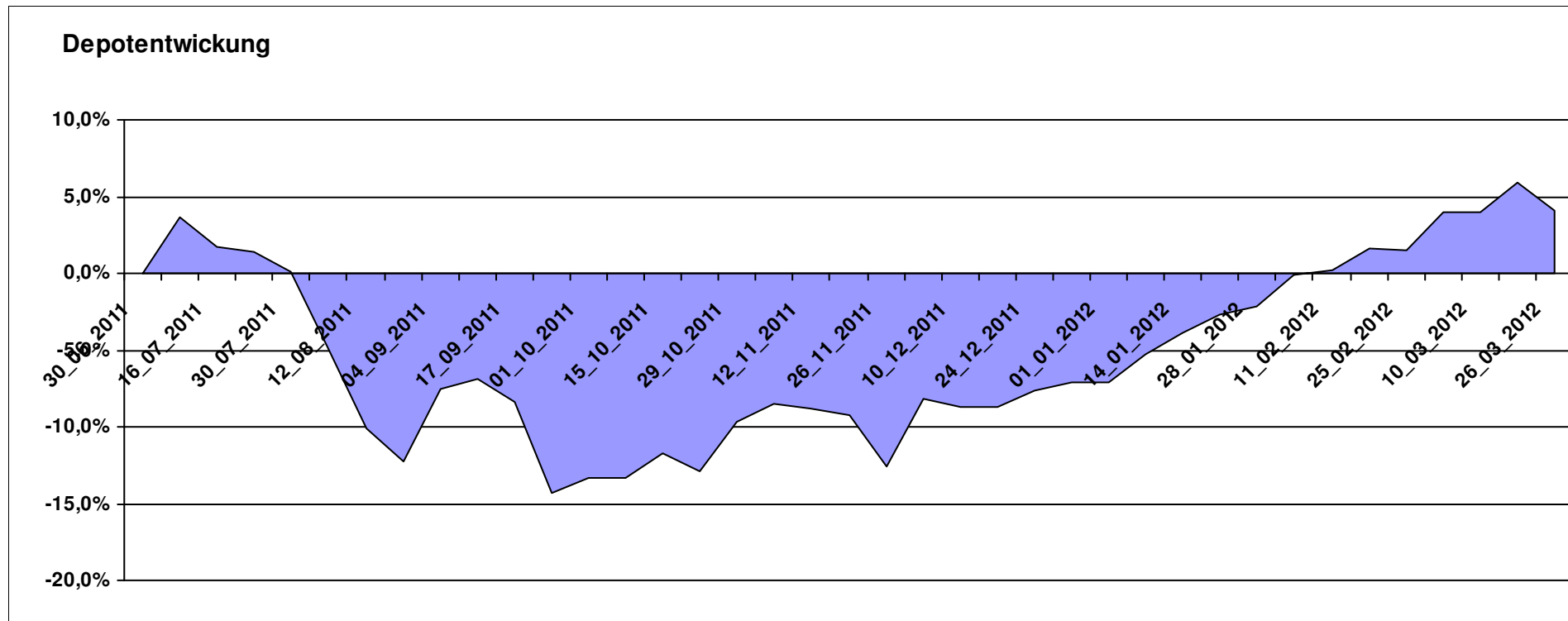
10.408,43

0,00

408,45

408,45

4,08%



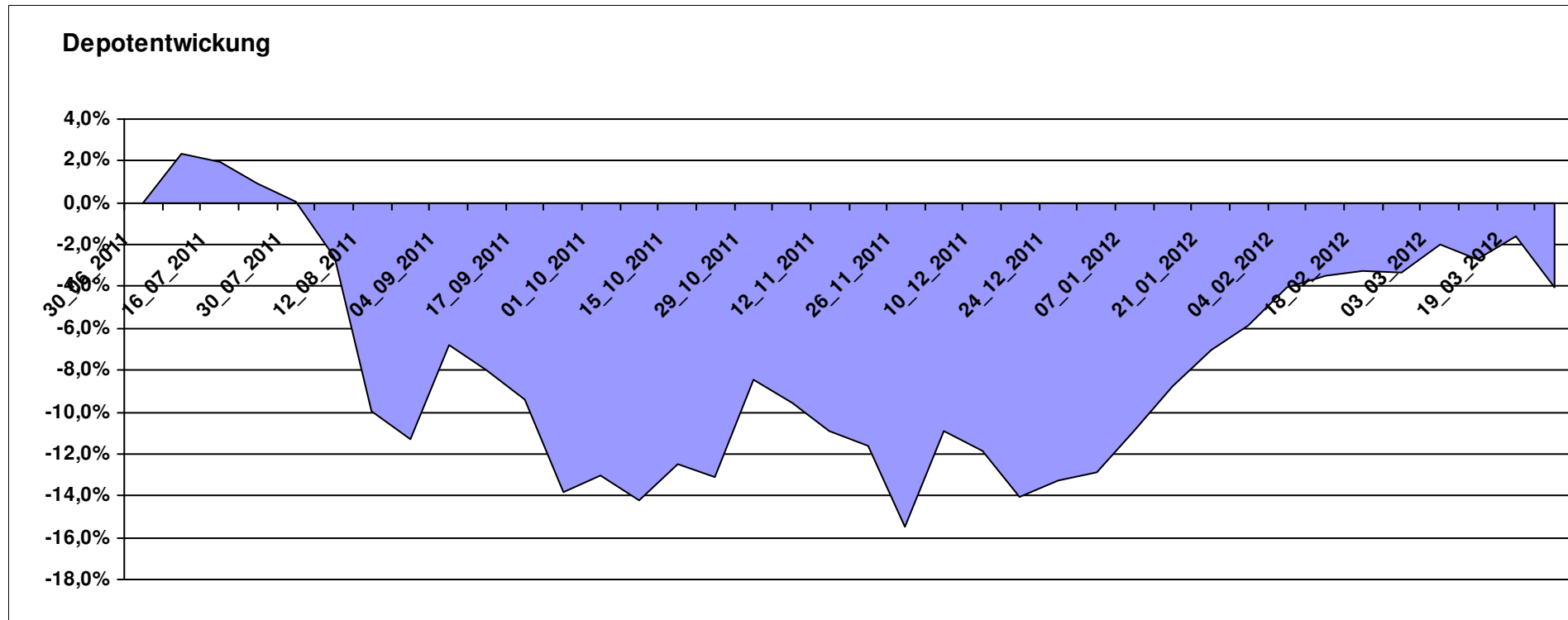
Aktuelle Depotübersicht

Letzter festgestellter Kurs vom: 26.03.2012

Bericht erstellt am: 26.03.2012 16:59:37

Fozzie		Teilnehmer									
WKN	Wertpapier Name	Stück	Bestand Einstandspreis	MW	letztter Kurs	Aktuell Depotwert	Div.	Gewinn/Verlust Kurs	Summe	v.H	Portfolio
LU0430218775	AC Risk Parity 12 Fund B EUR	15,582	2.000,00	128,35	131,02	2.041,60	0,00	41,60	41,60	2,08%	21,28%
LU0595213900	thallos Global Trend	20,494	2.000,00	97,59	96,93	1.986,47	0,00	-13,53	-13,53	-0,68%	20,70%
LU0284394664	DNCA Invest Evolutif A	17,652	2.000,00	113,30	107,10	1.890,56	0,00	-109,44	-109,44	-5,47%	19,70%
LU0298621763	FBG 4Elements - Earth P	48,972	2.000,00	40,84	37,58	1.840,35	0,00	-159,65	-159,65	-7,98%	19,18%
LU0132177345	Pioneer Fds Emerg Eur+Med Eq C (USD)	113,073	2.000,00	17,69	16,24	1.836,15	0,00	-163,85	-163,85	-8,19%	19,14%

Aktuelle Depotperformance 10.000,00 9.595,13 0,00 -404,86 -404,86 -4,05%



Aktuelle Depotübersicht

Letzter festgestellter Kurs vom: 26.03.2012

Bericht erstellt am: 26.03.2012 16:59:37

Gaston		Teilnehmer									
WKN	Wertpapier Name	Stück	Bestand Einstandspreis	MW	Aktuell letzter Kurs	Depotwert	Div.	Gewinn/Verlust Kurs	Summe	v.H	Portfolio
LU0265291665	Parvest European Small Convertible	18,027	2.115,98	117,38	126,31	2.276,96	0,00	160,98	160,98	7,61%	22,68%
LU0322254383	db x-trackers FTSE ALL-WORLD EX UK ETF	69,644	2.000,00	28,72	30,76	2.142,26	0,00	142,26	142,26	7,11%	21,34%
LU0462954396	DB Platinum IV DBX Systematic Alpha Index I1C-E	18,612	2.000,00	107,46	113,64	2.115,02	0,00	115,02	115,02	5,75%	21,07%
LU0292106167	db x-trackers DBLCI-OY BALAN.INH.ANT.1C ON	58,663	2.000,00	34,09	32,96	1.933,53	0,00	-66,47	-66,47	-3,32%	19,26%
LU0530124006	ComStage ETF DAILY DOUBLE SHORT BUND	23,514	2.000,00	85,06	66,80	1.570,72	0,00	-429,28	-429,28	-21,46%	15,65%
LU0412625088	db x-trackers FTSE 100 LEV DAILY ETF 1C	0,000	-450,49	0,00	11,18	0,00	0,00	450,49	450,49	Abger.	0,00%
LU0328475792	db x-trackers STOXX 600 ETF	0,000	334,51	0,00	45,90	0,00	0,00	-334,51	-334,51	Abger.	0,00%

Aktuelle Depotperformance

10.000,00

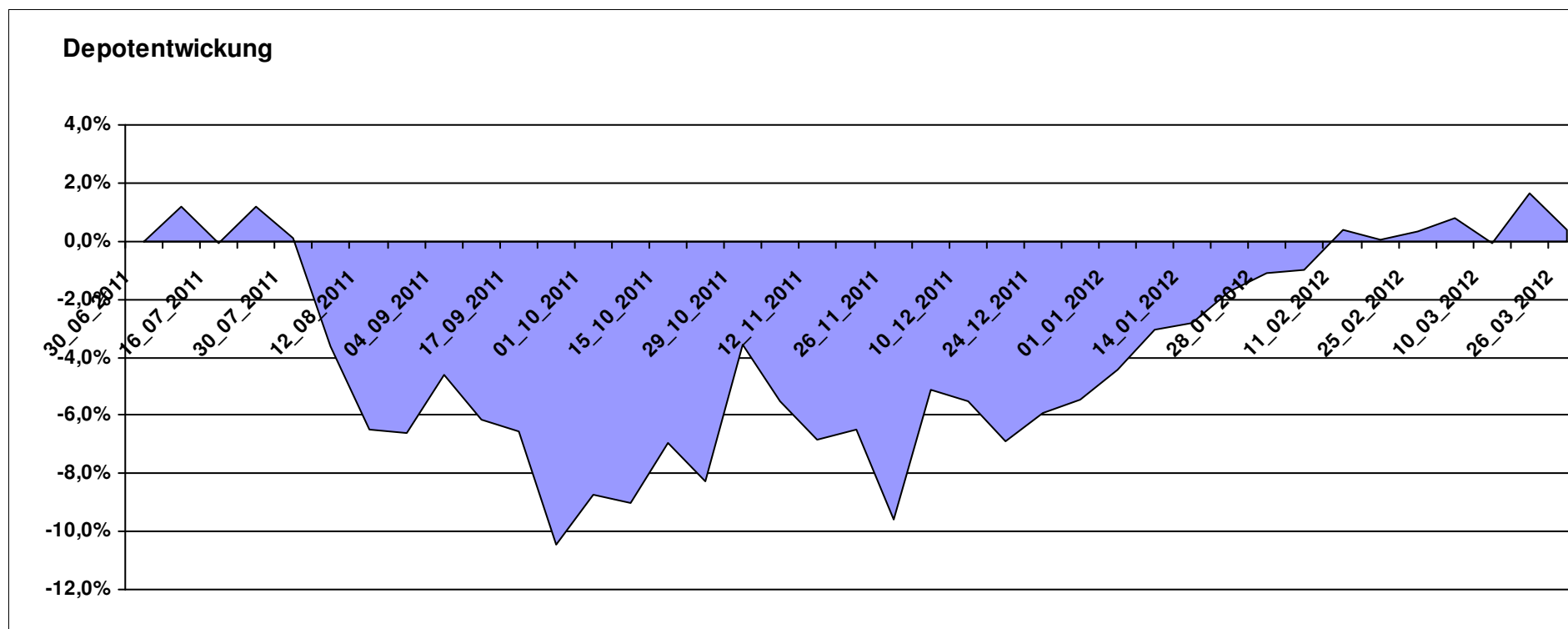
10.038,49

0,00

38,49

38,49

0,38%



Aktuelle Depotübersicht

Letzter festgestellter Kurs vom: 26.03.2012

Bericht erstellt am: 26.03.2012 16:59:37

Ghost_69		Teilnehmer									
WKN	Wertpapier Name	Stück	Bestand Einstandspreis	MW	Aktuell letzter Kurs	Depotwert	Div.	Gewinn/Verlust Kurs	Summe	v.H	Portfolio
LU0147784119	NESTOR Australien Fonds	5,426	2.000,00	368,60	393,89	2.137,22	0,00	137,22	137,22	6,86%	24,70%
LU0055114457	Fidelity Indonesia Fund	98,381	2.000,00	20,33	21,07	2.072,89	0,00	72,89	72,89	3,64%	23,96%
LU0207947044	FPM Funds Stockpicker Germany Sm/Mid C	11,966	2.000,00	167,14	159,27	1.905,83	0,00	-94,17	-94,17	-4,71%	22,03%
IE0003842543	Invesco Korean Equity Fund A	99,361	2.000,00	20,13	17,93	1.781,54	0,00	-218,46	-218,46	-10,92%	20,59%
DE000A0M8HD2	Frankfurter Aktienfonds für Stiftungen	9,540	709,86	74,41	79,18	755,37	0,00	45,51	45,51	6,41%	8,73%
LU0077333218	NESTOR France Fonds	0,000	725,52	0,00	194,22	0,00	0,00	-725,52	-725,52	Abger.	0,00%
LI0023785673	TELL GOLD & SILBER FONDS A (CHF)	0,000	564,62	0,00	29,81	0,00	0,00	-564,62	-564,62	Abger.	0,00%

Aktuelle Depotperformance

10.000,00

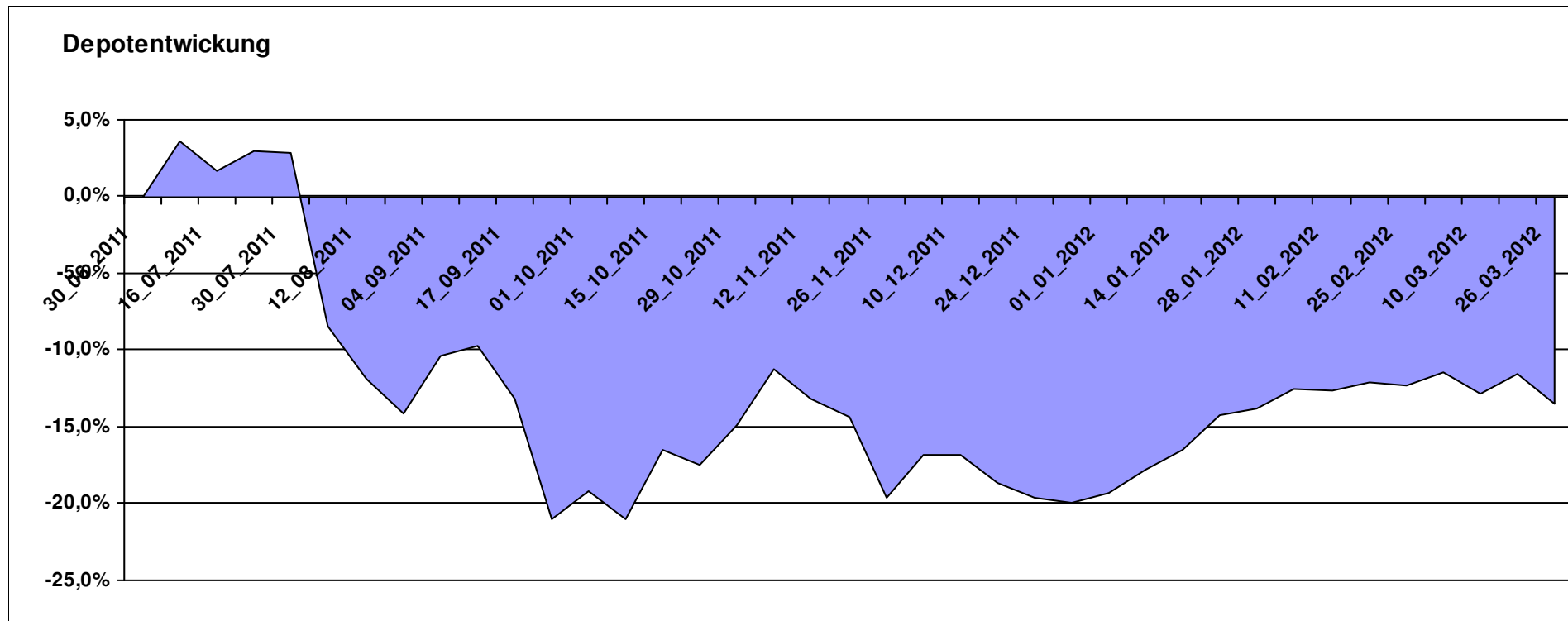
8.652,85

0,00

-1.347,15

-1.347,15

-13,47%



Aktuelle Depotübersicht

Letzter festgestellter Kurs vom: 26.03.2012

Bericht erstellt am: 26.03.2012 16:59:37

Hasenhirn		Teilnehmer									
WKN	Wertpapier Name	Stück	Bestand Einstandspreis	MW	letztter Kurs	Aktuell Depotwert	Div.	Gewinn/Verlust Kurs	Summe	v.H	Portfolio
DE000A0MY0T1	Argentum Performance Navigator	18,411	2.000,00	108,63	112,82	2.077,14	0,00	77,14	77,14	3,86%	21,17%
LU0430218775	AC Risk Parity 12 Fund B EUR	15,582	2.000,00	128,35	131,02	2.041,60	0,00	41,60	41,60	2,08%	20,81%
DE000A0RHG75	HANSAgold EUR-Klasse	25,934	2.000,00	77,12	76,77	1.990,92	0,00	-9,08	-9,08	-0,45%	20,29%
LI0107994720	QBasis Futures Fund	21,697	2.000,00	92,18	87,03	1.888,26	0,00	-111,74	-111,74	-5,59%	19,24%
DE000A1H72F1	Acatis Datini Valueflex Fonds B	40,250	2.000,00	49,69	45,07	1.814,05	0,00	-185,95	-185,95	-9,30%	18,49%

Aktuelle Depotperformance

10.000,00

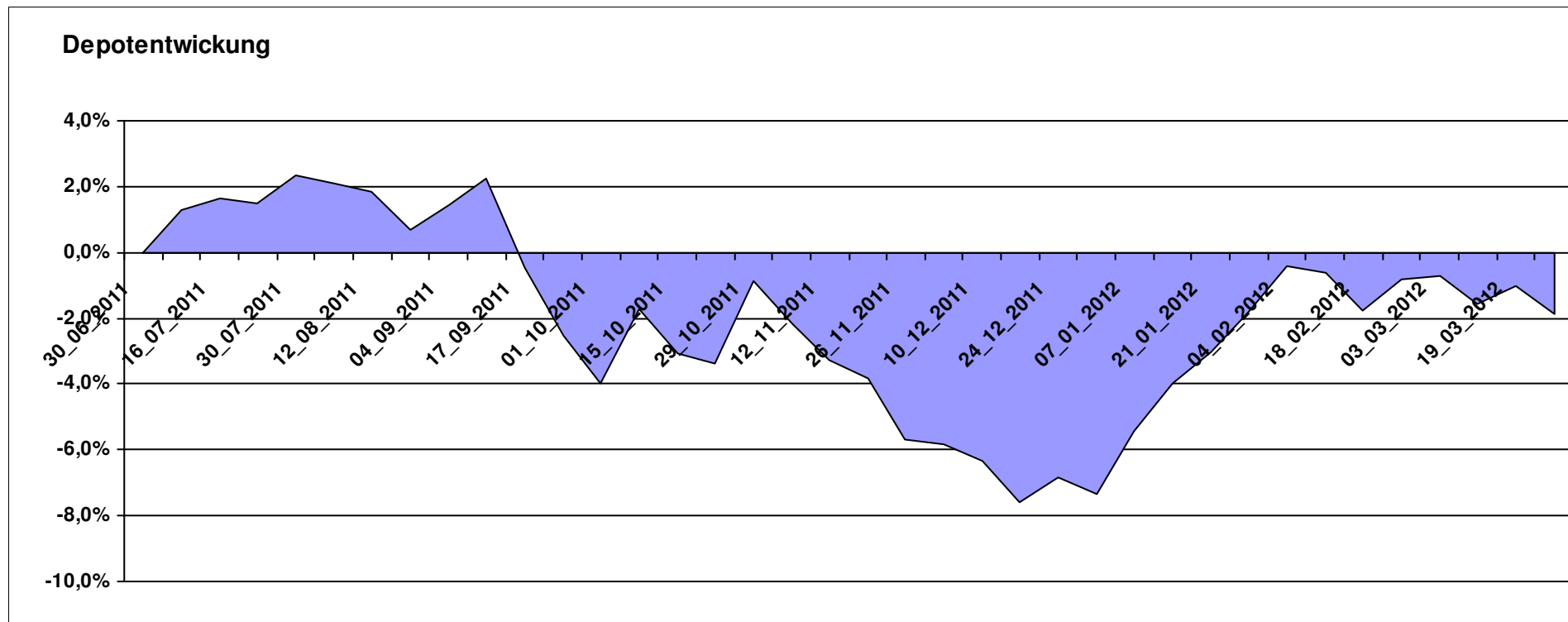
9.811,97

0,00

-188,02

-188,02

-1,88%



Aktuelle Depotübersicht

Letzter festgestellter Kurs vom: 26.03.2012

Bericht erstellt am: 26.03.2012 16:59:37

Hilmi												Teilnehmer
WKN	Wertpapier Name	Stück	Bestand Einstandspreis	MW	Aktuell		Div.	Gewinn/Verlust		v.H	Portfolio	
					letzter Kurs	Depotwert		Kurs	Summe			
LI0013873901	Value Holdings Capital Partners Fund	0,787	2.000,00	2542,50	2640,73	2.077,27	0,00	77,27	77,27	3,86%	20,64%	
LU0055114457	Fidelity Indonesia Fund	98,381	2.000,00	20,33	21,07	2.072,89	0,00	72,89	72,89	3,64%	20,59%	
IE0008367009	AXA Rosenberg Pacific Ex-Japan SC Alpha	51,641	2.000,00	38,73	39,33	2.031,03	0,00	31,03	31,03	1,55%	20,18%	
LU0282719219	Threadneedle (Lux) Pan European SC	127,877	2.000,00	15,64	15,67	2.003,84	0,00	3,84	3,84	0,19%	19,91%	
AT0000785241	Raiffeisen-Osteuropa-Aktien	6,434	2.000,00	310,87	292,46	1.881,56	0,00	-118,44	-118,44	-5,92%	18,69%	

Aktuelle Depotperformance

10.000,00

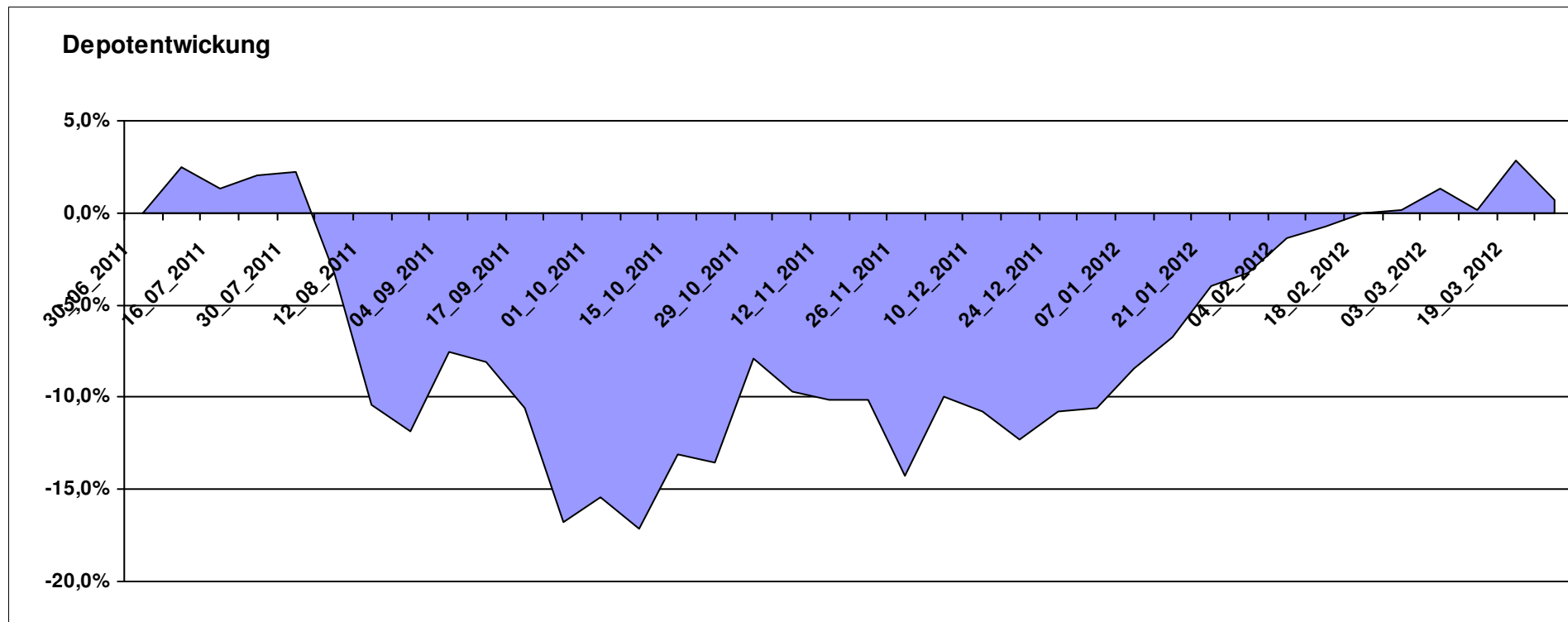
10.066,59

0,00

66,59

66,59

0,67%



Aktuelle Depotübersicht

Letzter festgestellter Kurs vom: 26.03.2012

Bericht erstellt am: 26.03.2012 16:59:37

Hugolee		Teilnehmer									
WKN	Wertpapier Name	Stück	Bestand Einstandspreis	MW	Aktuell letzter Kurs	Depotwert	Div.	Gewinn/Verlust Kurs	Summe	v.H	Portfolio
LU0072463663	BGF Latin American Fund A2 USD	29,877	2.000,00	66,94	66,38	1.983,24	0,00	-16,76	-16,76	-0,84%	21,36%
DE0009774794	LINGOHR-SYSTEMATIC-LBB-INVEST	22,855	2.000,00	87,51	83,95	1.918,64	0,00	-81,36	-81,36	-4,07%	20,67%
LU0011850392	BGF Emerging Europe A2 EUR	19,928	2.000,00	100,36	92,35	1.840,37	0,00	-159,63	-159,63	-7,98%	19,82%
LU0336295679	MIRAE ASSET KOREA EQUITY FUND I EUR	174,978	2.000,00	11,43	10,37	1.814,52	0,00	-185,48	-185,48	-9,27%	19,54%
LU0075056555	BGF World Mining Fund A2 USD	35,255	2.000,00	56,73	49,00	1.727,48	0,00	-272,52	-272,52	-13,63%	18,61%

Aktuelle Depotperformance

10.000,00

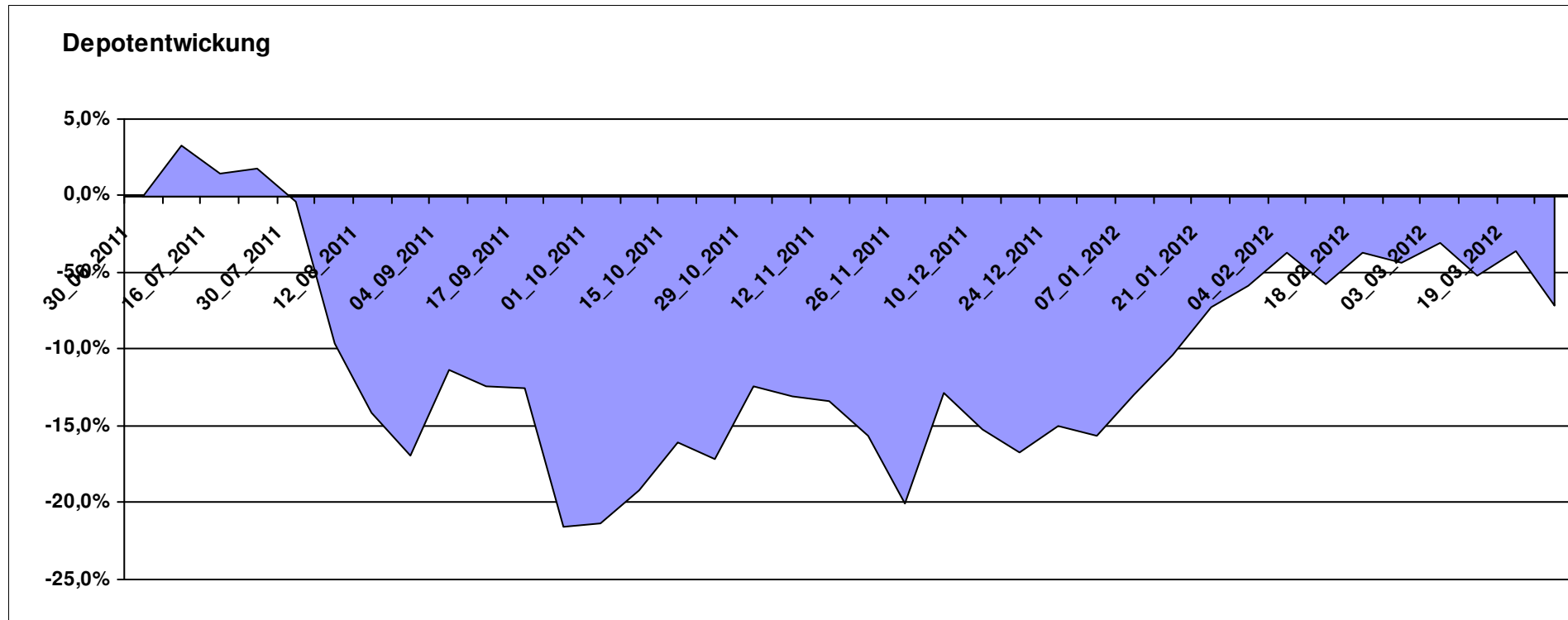
9.284,25

0,00

-715,74

-715,74

-7,16%



Aktuelle Depotübersicht

Letzter festgestellter Kurs vom: 26.03.2012

Bericht erstellt am: 26.03.2012 16:59:37

Karl Squell		Teilnehmer									
WKN	Wertpapier Name	Stück	Bestand Einstandspreis	MW	letztter Kurs	Aktuell Depotwert	Div.	Gewinn/Verlust Kurs	Summe	v.H	Portfolio
IE00B3VWMK93	CS ETF MSCI Japan Small Cap	28,276	2.000,00	70,73	74,87	2.117,04	0,00	117,04	117,04	5,85%	22,77%
LU0419741177	ComStage ETF Commerzbank Commodity EW	19,160	2.000,00	104,38	105,04	2.012,58	0,00	12,58	12,58	0,63%	21,65%
LU0328476410	db x-trackers S&P SEL.FRONTIER	266,432	2.000,00	7,51	7,32	1.950,28	0,00	-49,72	-49,72	-2,49%	20,98%
LU0411075376	db x-trackers LEVDAX DAILY ETF 1C	34,516	2.000,00	57,94	47,66	1.645,03	0,00	-354,97	-354,97	-17,75%	17,70%
LU0530124006	ComStage ETF DAILY DOUBLE SHORT BUND	23,514	2.000,00	85,06	66,80	1.570,72	0,00	-429,28	-429,28	-21,46%	16,90%

Aktuelle Depotperformance

10.000,00

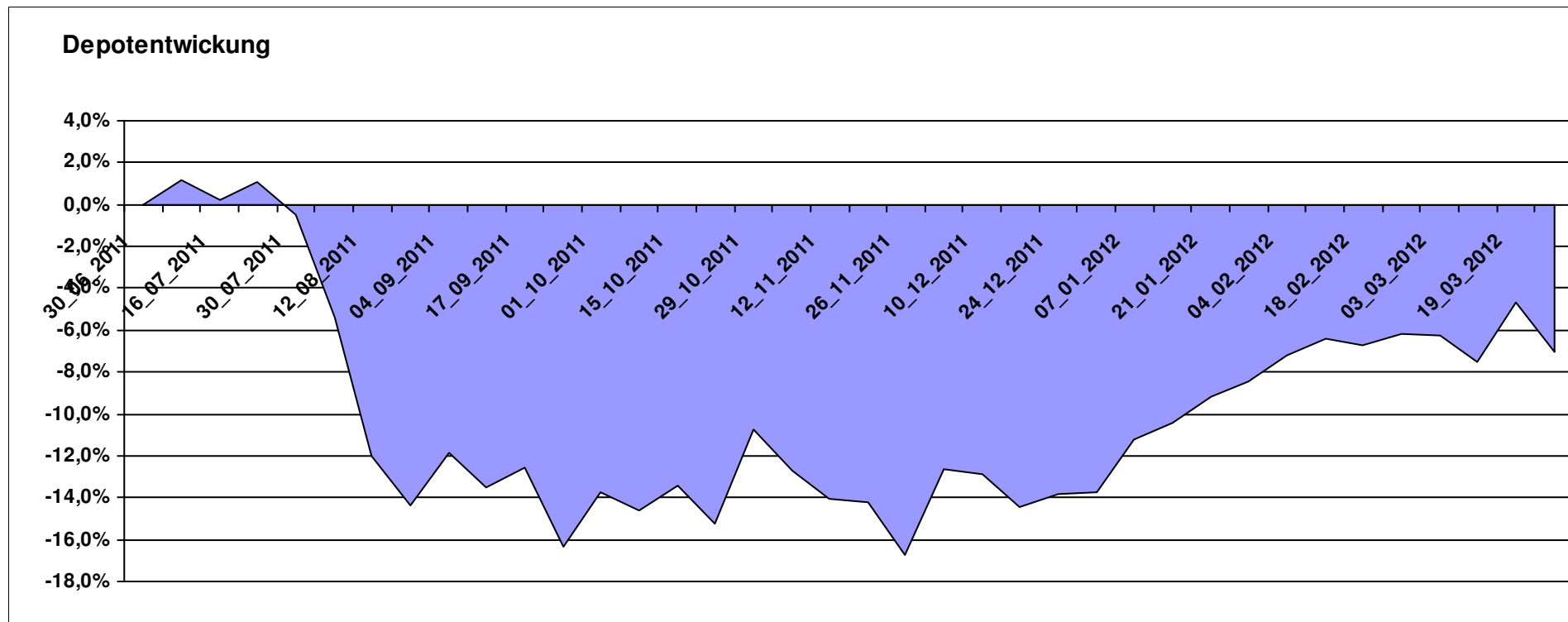
9.295,65

0,00

-704,36

-704,36

-7,04%



Aktuelle Depotübersicht

Letzter festgestellter Kurs vom: 26.03.2012

Bericht erstellt am: 26.03.2012 16:59:37

Keyboard		Teilnehmer									
WKN	Wertpapier Name	Stück	Bestand Einstandspreis	MW	Aktuell letzter Kurs	Depotwert	Div.	Gewinn/Verlust Kurs	Summe	v.H	Portfolio
LU0292101796	db x-trackers DJ STOXX 600 OIL+GAS 1C	32,118	2.000,00	62,27	68,31	2.193,98	0,00	193,98	193,98	9,70%	21,41%
FR0010135103	Carmignac Patrimoine	0,398	2.000,00	5022,57	5330,05	2.122,44	0,00	122,44	122,44	6,12%	20,72%
FR0000292278	Magellan	1,252	2.000,00	1597,54	1633,86	2.045,47	0,00	45,47	45,47	2,27%	19,97%
GB0030932676	M&G Global Basic	83,577	2.000,00	23,93	24,12	2.015,88	0,00	15,88	15,88	0,79%	19,68%
LU0062756647	DWS Osteuropa	2,791	2.000,00	716,68	669,15	1.867,36	0,00	-132,64	-132,64	-6,63%	18,23%

Aktuelle Depotperformance

10.000,00

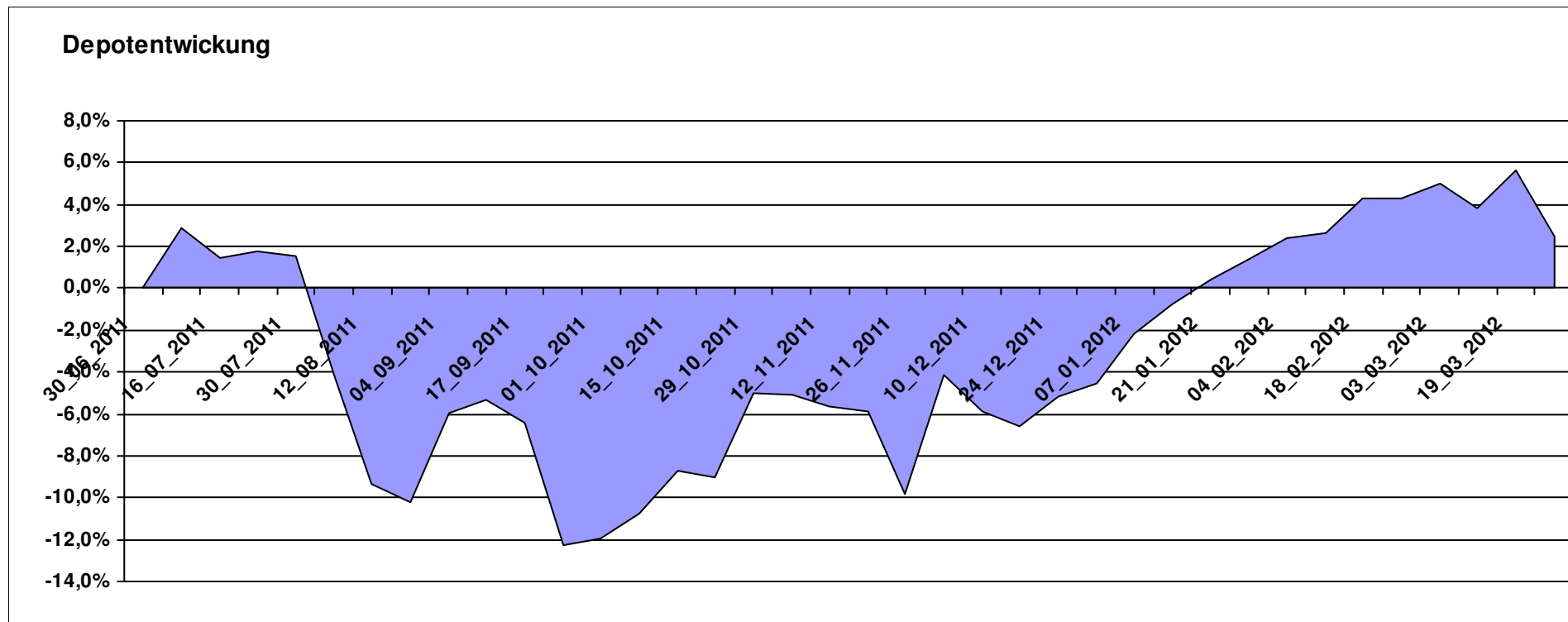
10.245,13

0,00

245,13

245,13

2,45%



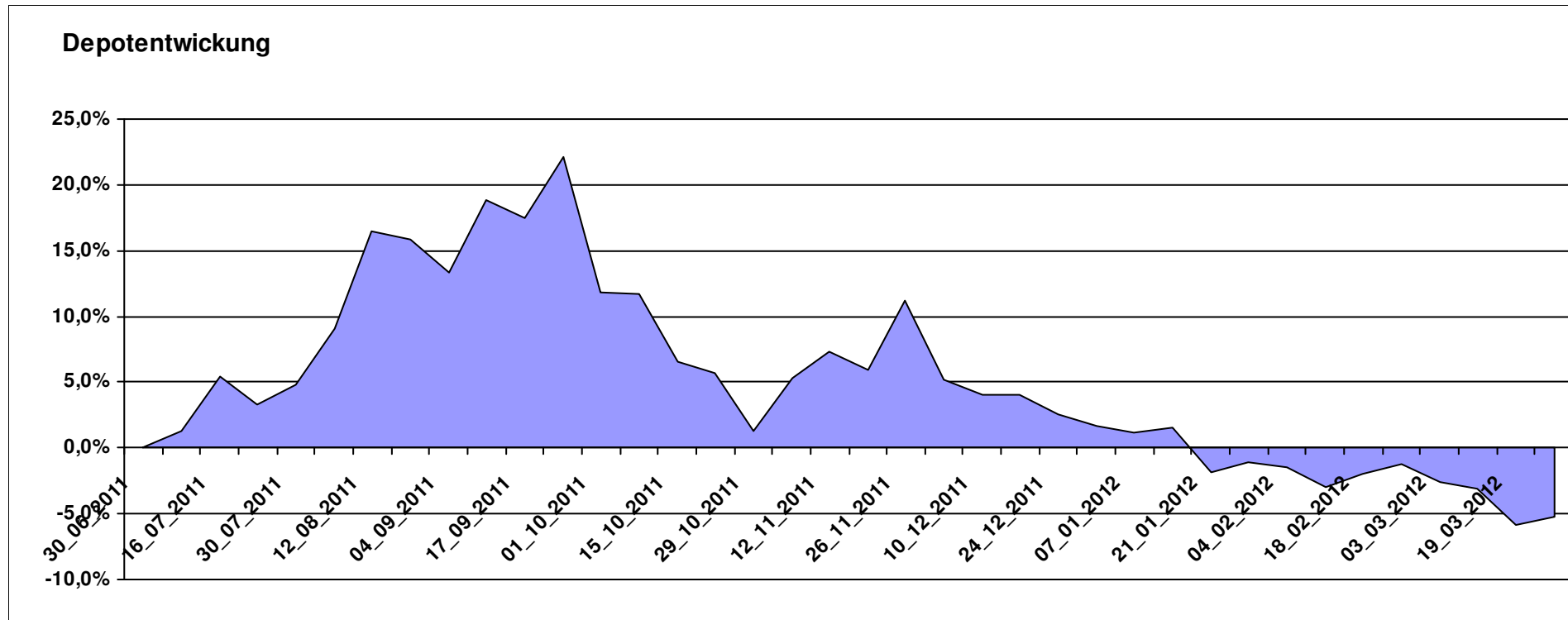
Aktuelle Depotübersicht

Letzter festgestellter Kurs vom: 26.03.2012

Bericht erstellt am: 26.03.2012 16:59:37

Kilroy												Teilnehmer
WKN	Wertpapier Name	Stück	Bestand Einstandspreis	MW	letztter Kurs	Aktuell Depotwert	Div.	Gewinn/Verlust Kurs	Summe	v.H	Portfolio	
IE00B42Z5J44	iShares MSCI Japan Monthly EUR Hedged	78,003	2.000,00	25,64	25,75	2.008,66	0,00	8,66	8,66	0,43%	21,19%	
LU0488317701	ComStage ETF NYSE Arca Gold BUGS	55,603	2.000,00	35,97	35,69	1.984,46	0,00	-15,54	-15,54	-0,78%	20,93%	
LU0417510616	db x-trackers ES 50 D. Short Daily ETF	100,481	2.000,00	19,90	19,57	1.966,41	0,00	-33,59	-33,59	-1,68%	20,74%	
LU0411078123	db x-trackers DB CB Light Energy Benchmark	107,885	2.000,00	18,54	17,61	1.899,86	0,00	-100,14	-100,14	-5,01%	20,04%	
LU0411078636	db x-trackers S&P 500 2x Inverse Daily ETF	161,681	2.000,00	12,37	10,02	1.620,05	0,00	-379,95	-379,95	-19,00%	17,09%	

Aktuelle Depotperformance 10.000,00 9.479,44 0,00 -520,56 -520,56 -5,21%



Aktuelle Depotübersicht

Letzter festgestellter Kurs vom: 26.03.2012

Bericht erstellt am: 26.03.2012 16:59:37

Laser12		Teilnehmer									
WKN	Wertpapier Name	Stück	Bestand Einstandspreis	MW	letztter Kurs	Aktuell Depotwert	Div.	Gewinn/Verlust Kurs	Summe	v.H	Portfolio
IE0000434252	Wanger US Smaller Companies	55,020	2.000,00	36,35	39,67	2.182,64	0,00	182,64	182,64	9,13%	22,07%
LU0261332976	Caxton Equity A5	1,916	2.000,00	1043,89	1104,47	2.116,07	0,00	116,07	116,07	5,80%	21,40%
LU0348744763	Allianz RCM Indonesia - A - USD	416,773	2.000,00	4,80	5,05	2.104,70	0,00	104,70	104,70	5,24%	21,29%
IE0003842543	Invesco Korean Equity Fund A	99,361	2.000,00	20,13	17,93	1.781,54	0,00	-218,46	-218,46	-10,92%	18,02%
LU0135991148	ValueInvest LUX-JAPAN C1	12,279	1.635,67	133,21	138,68	1.702,84	0,00	67,17	67,17	4,11%	17,22%
LU0504822510	LO Funds - Golden Age (CHF) P A	0,000	364,33	0,00	11,60	0,00	0,00	-364,33	-364,33	Abger.	0,00%

Aktuelle Depotperformance

10.000,00

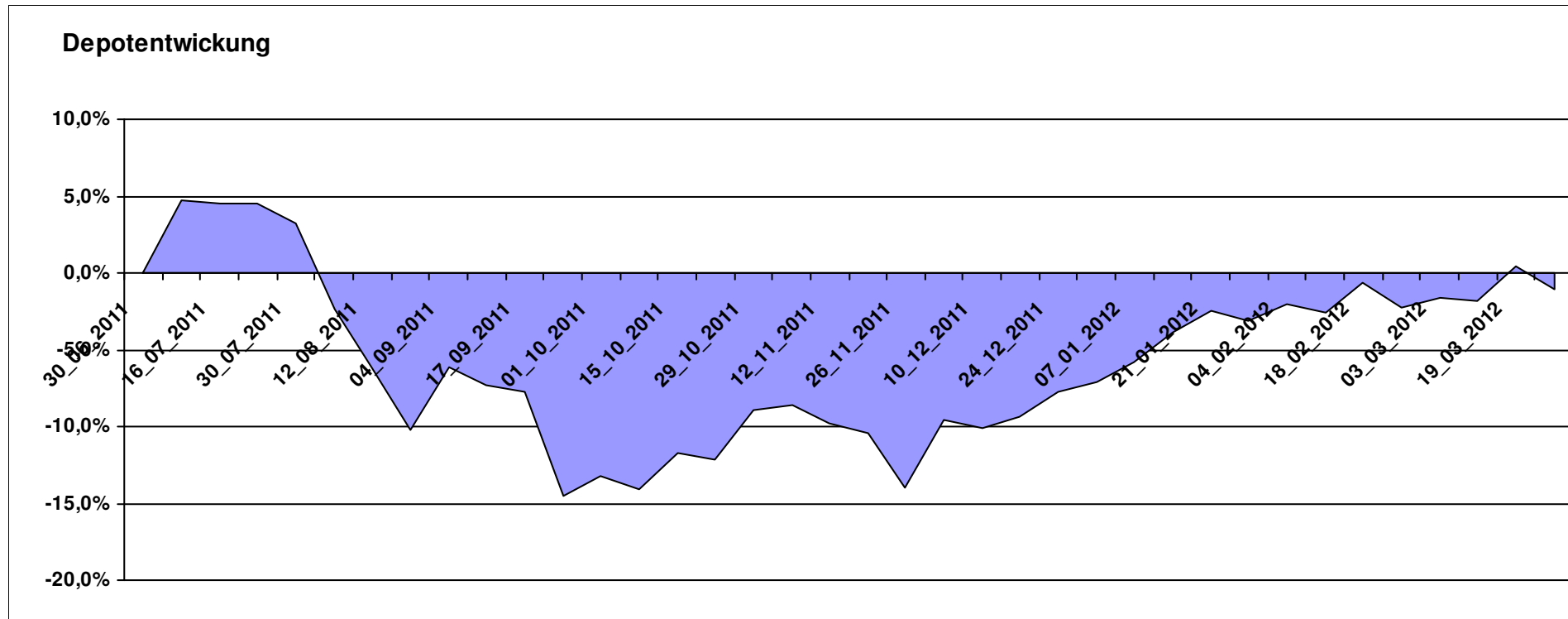
9.887,79

0,00

-112,21

-112,21

-1,12%



Aktuelle Depotübersicht

Letzter festgestellter Kurs vom: 26.03.2012

Bericht erstellt am: 26.03.2012 16:59:37

LBO1987		Teilnehmer									
WKN	Wertpapier Name	Stück	Bestand Einstandspreis	MW	Aktuell letzter Kurs	Depotwert	Div.	Gewinn/Verlust Kurs	Summe	v.H	Portfolio
LU0132412106	Aberdeen - Emerging Market EQ FUND A2	45,350	2.000,00	44,10	47,91	2.172,70	0,00	172,70	172,70	8,64%	23,47%
LU0360863863	ARERO	15,208	2.000,00	131,51	135,99	2.068,13	0,00	68,13	68,13	3,41%	22,35%
LU0390137031	Templeton Frontier Markets A	127,796	2.000,00	15,65	15,98	2.042,17	0,00	42,17	42,17	2,11%	22,06%
GB0030932676	M&G Global Basic	83,577	2.000,00	23,93	24,12	2.015,88	0,00	15,88	15,88	0,79%	21,78%
LI0023785673	TELL GOLD & SILBER FONDS A (CHF)	32,092	2.000,00	62,32	29,81	956,54	0,00	-1043,46	-1043,46	-52,17%	10,33%

Aktuelle Depotperformance

10.000,00

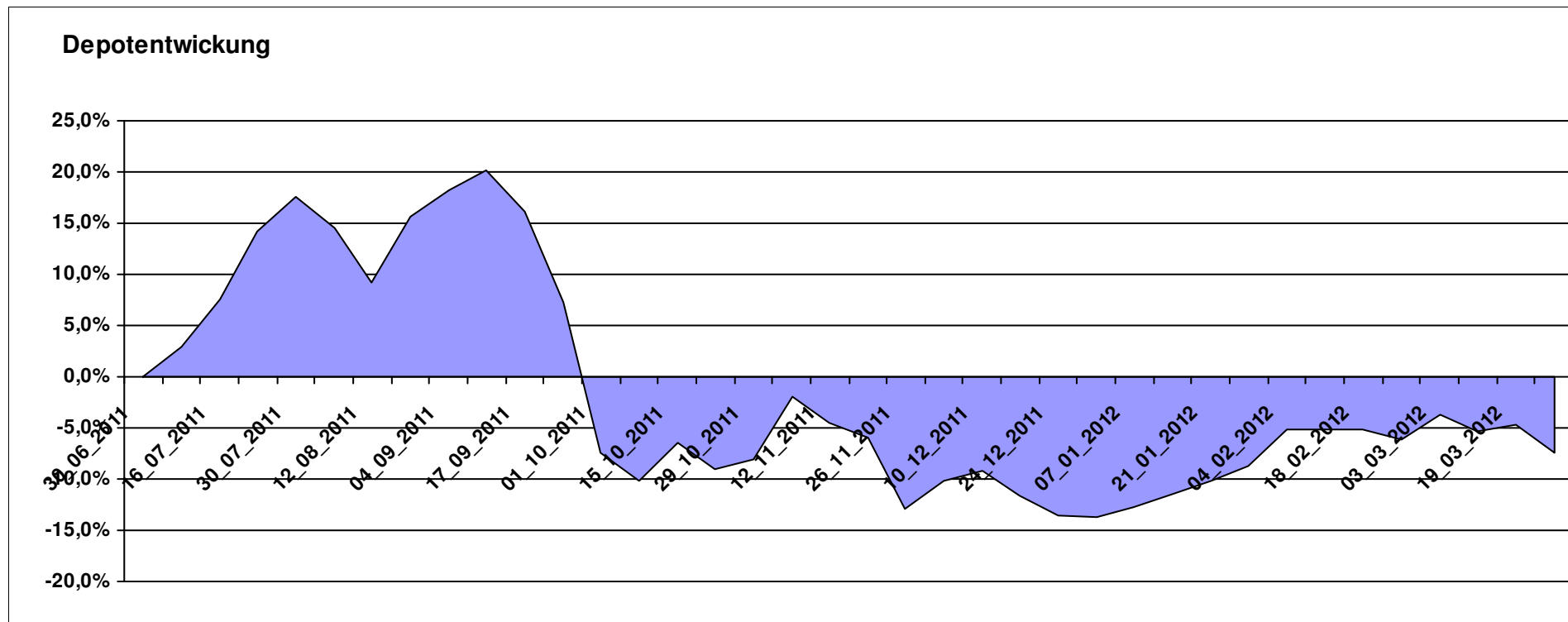
9.255,42

0,00

-744,58

-744,58

-7,45%



Aktuelle Depotübersicht

Letzter festgestellter Kurs vom: 26.03.2012

Bericht erstellt am: 26.03.2012 16:59:37

Limit		Teilnehmer									
WKN	Wertpapier Name	Stück	Bestand Einstandspreis	MW	letzte Kurs	Aktuell Depotwert	Div.	Gewinn/Verlust Kurs	Summe	v.H	Portfolio
LU0292105359	db x-trackers STOXX 600 FOOD & BEVERAGE	34,063	2.000,00	58,71	66,33	2.259,42	0,00	259,42	259,42	12,97%	22,43%
LU0374107992	AC Risk Parity 12 Fund	14,711	2.000,00	135,95	139,21	2.047,96	0,00	47,96	47,96	2,40%	20,33%
LU0292107645	db x-trackers Emerging Markets	67,487	2.000,00	29,64	29,67	2.002,34	0,00	2,34	2,34	0,12%	19,88%
LU0274211480	DAX® ETF	27,256	2.000,00	73,38	69,48	1.893,75	0,00	-106,25	-106,25	-5,31%	18,80%
DE0005561674	ETF Dachfonds	150,830	2.000,00	13,26	12,40	1.870,29	0,00	-129,71	-129,71	-6,49%	18,57%

Aktuelle Depotperformance

10.000,00

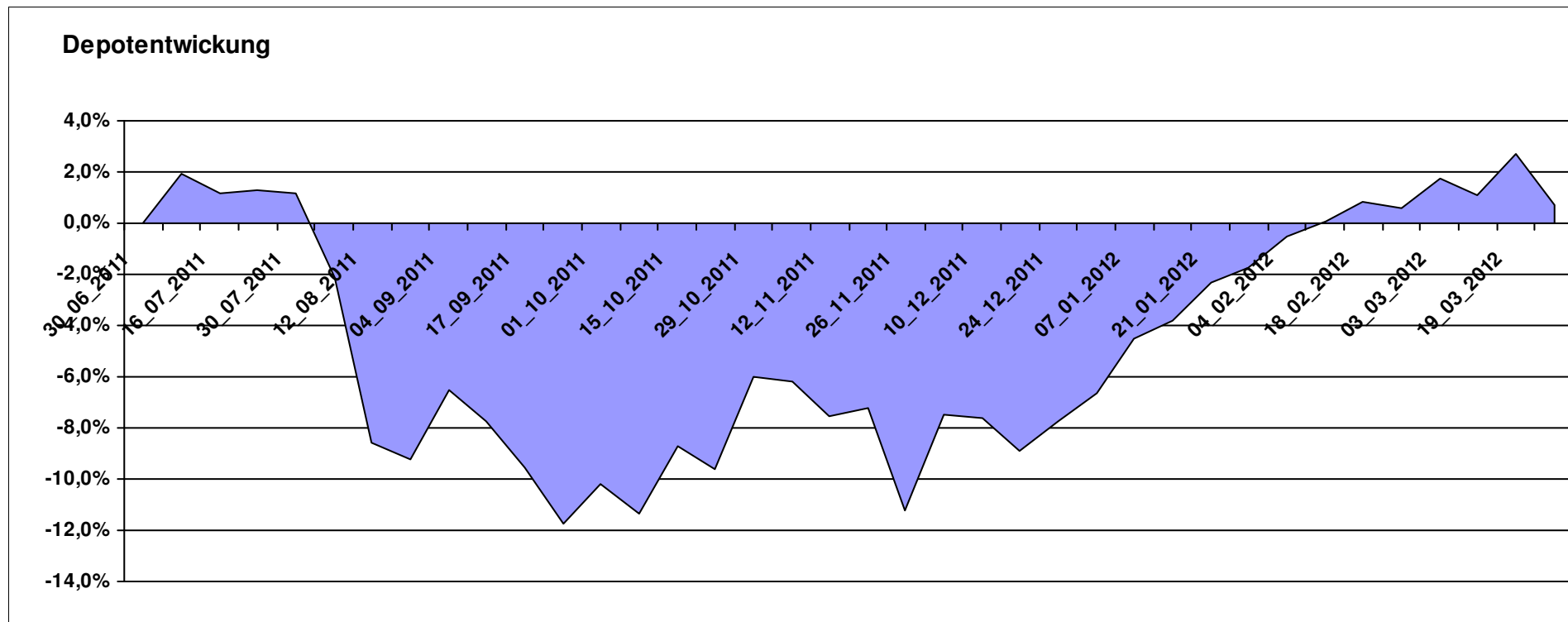
10.073,76

0,00

73,75

73,75

0,74%



Aktuelle Depotübersicht

Letzter festgestellter Kurs vom: 26.03.2012

Bericht erstellt am: 26.03.2012 16:59:37

littleracer		Teilnehmer									
WKN	Wertpapier Name	Stück	Bestand Einstandspreis	MW	Aktuell letzter Kurs	Depotwert	Div.	Gewinn/Verlust Kurs	Summe	v.H	Portfolio
LU0323578657	FvS Multiple Opportunities R	14,407	2.020,29	140,23	159,59	2.299,21	0,00	278,92	278,92	13,81%	22,23%
LU0107944042	Multiadvisor Sicav - LOYS GLOBAL P	118,835	2.000,00	16,83	17,54	2.084,37	0,00	84,37	84,37	4,22%	20,15%
LU0355228080	AC Stat. Val. Mkt N. Abs Ret B	17,100	2.000,00	116,96	117,89	2.015,90	0,00	15,90	15,90	0,80%	19,49%
LU0366534344	Pictet-Agriculture	14,219	2.000,00	140,66	139,32	1.980,95	0,00	-19,05	-19,05	-0,95%	19,15%
IE00B4YYYY703	PIMCO Funds - Global Multi-Asset Fund €	147,493	2.000,00	13,56	13,30	1.961,65	0,00	-38,35	-38,35	-1,92%	18,97%
LU0375612230	Wallberg Global Microfinance P	0,000	-20,29	0,00	110,59	0,00	0,00	20,29	20,29	Abger.	0,00%

Aktuelle Depotperformance

10.000,00

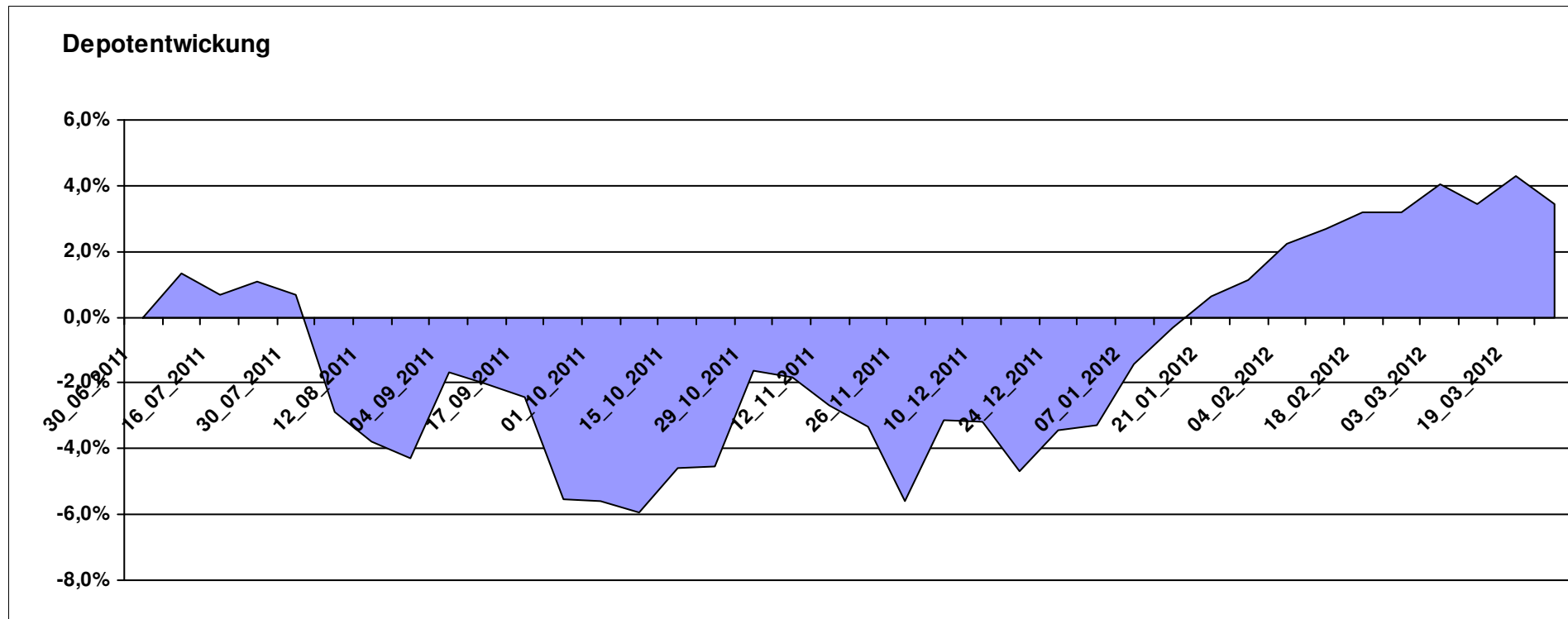
10.342,08

0,00

342,08

342,08

3,42%



Aktuelle Depotübersicht

Letzter festgestellter Kurs vom: 26.03.2012

Bericht erstellt am: 26.03.2012 16:59:38

Ipj23		Teilnehmer									
WKN	Wertpapier Name	Stück	Bestand Einstandspreis	MW	Aktuell letzter Kurs	Aktuell Depotwert	Div.	Gewinn/Verlust Kurs	Summe	v.H	Portfolio
LU0432616737	Invesco Balanced-Risk Allocation	162,734	2.000,00	12,29	13,70	2.229,45	0,00	229,45	229,45	11,47%	21,81%
LU0322249037	db x-trackers STOXX 600 Banks Short ETF	61,246	2.000,00	32,66	33,85	2.073,16	0,00	73,16	73,16	3,66%	20,28%
LU0417273223	Allianz Volatility Strategy	1,802	2.000,00	1110,07	1133,62	2.042,43	0,00	42,43	42,43	2,12%	19,98%
DE000A0RHG75	HANSAgold EUR-Klasse	25,934	2.000,00	77,12	76,77	1.990,92	0,00	-9,08	-9,08	-0,45%	19,47%
LU0614925930	AC Quant - Spectrum Fund EUR B	18,610	2.103,49	113,03	101,43	1.887,61	0,00	-215,88	-215,88	-10,26%	18,46%
LI0107994720	QBasis Futures Fund	0,000	-103,49	0,00	87,03	0,00	0,00	103,49	103,49	Abger.	0,00%

Aktuelle Depotperformance

10.000,00

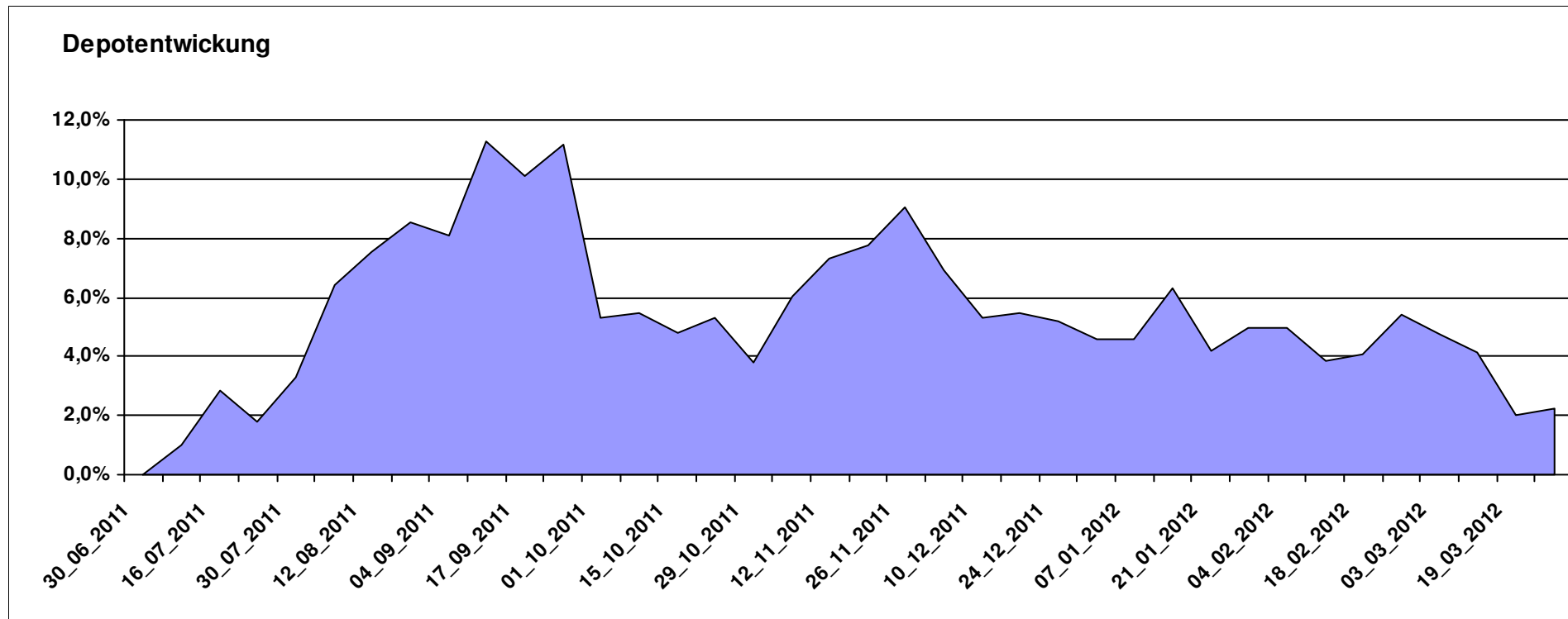
10.223,57

0,00

223,59

223,59

2,24%



Aktuelle Depotübersicht

Letzter festgestellter Kurs vom: 26.03.2012

Bericht erstellt am: 26.03.2012 16:59:38

maddin711		Teilnehmer									
WKN	Wertpapier Name	Stück	Bestand Einstandspreis	MW	letztter Kurs	Aktuell Depotwert	Div.	Gewinn/Verlust Kurs	Summe	v.H	Portfolio
LU0411075020	db x-trackers SHORTDAX X2 DAILY ETF 1C	114,474	2.571,55	22,46	24,32	2.784,00	0,00	212,45	212,45	8,26%	26,42%
LU0322251280	db x-trackers CAC 40® SHORT DAILY ETF 1C	39,173	2.000,00	51,06	53,41	2.092,22	0,00	92,22	92,22	4,61%	19,86%
LU0322249037	db x-trackers STOXX 600 Banks Short ETF	61,246	2.000,00	32,66	33,85	2.073,16	0,00	73,16	73,16	3,66%	19,68%
LU0417510616	db x-trackers ES 50 D. Short Daily ETF	100,481	2.000,00	19,90	19,57	1.966,41	0,00	-33,59	-33,59	-1,68%	18,66%
LU0411078636	db x-trackers S&P 500 2x Inverse Daily ETF	161,681	2.000,00	12,37	10,02	1.620,05	0,00	-379,95	-379,95	-19,00%	15,38%
LU0411075376	db x-trackers LEVDAX DAILY ETF 1C	0,000	-571,55	0,00	47,66	0,00	0,00	571,55	571,55	Abger.	0,00%

Aktuelle Depotperformance

10.000,00

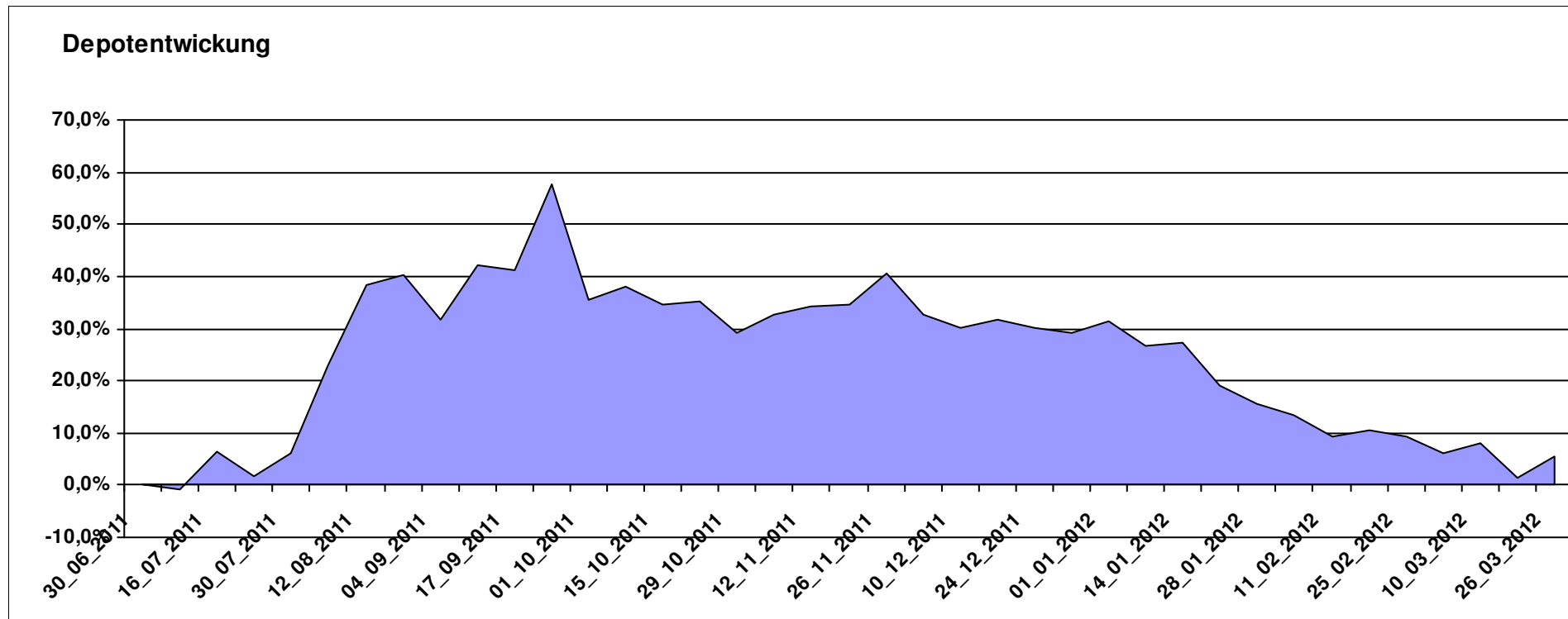
10.535,84

0,00

535,85

535,85

5,36%



Aktuelle Depotübersicht

Letzter festgestellter Kurs vom: 26.03.2012

Bericht erstellt am: 26.03.2012 16:59:38

Marcise		Teilnehmer									
WKN	Wertpapier Name	Stück	Bestand Einstandspreis	MW	letztter Kurs	Aktuell Depotwert	Div.	Gewinn/Verlust Kurs	Summe	v.H	Portfolio
LU0278937759	Aberdeen Global - Emerging Markets SC	175,297	2.000,00	11,41	12,70	2.226,27	0,00	226,27	226,27	11,31%	21,55%
3B00B1VMCY93	M&G OPTIMAL INCOME FUND	140,848	2.000,00	14,20	15,42	2.171,88	0,00	171,88	171,88	8,59%	21,03%
FR0000292278	Magellan	1,252	2.000,00	1597,54	1633,86	2.045,47	0,00	45,47	45,47	2,27%	19,80%
GB0030932676	M&G Global Basic	83,577	2.000,00	23,93	24,12	2.015,88	0,00	15,88	15,88	0,79%	19,52%
DE0005561674	ETF Dachfonds	150,830	2.000,00	13,26	12,40	1.870,29	0,00	-129,71	-129,71	-6,49%	18,11%

Aktuelle Depotperformance

10.000,00

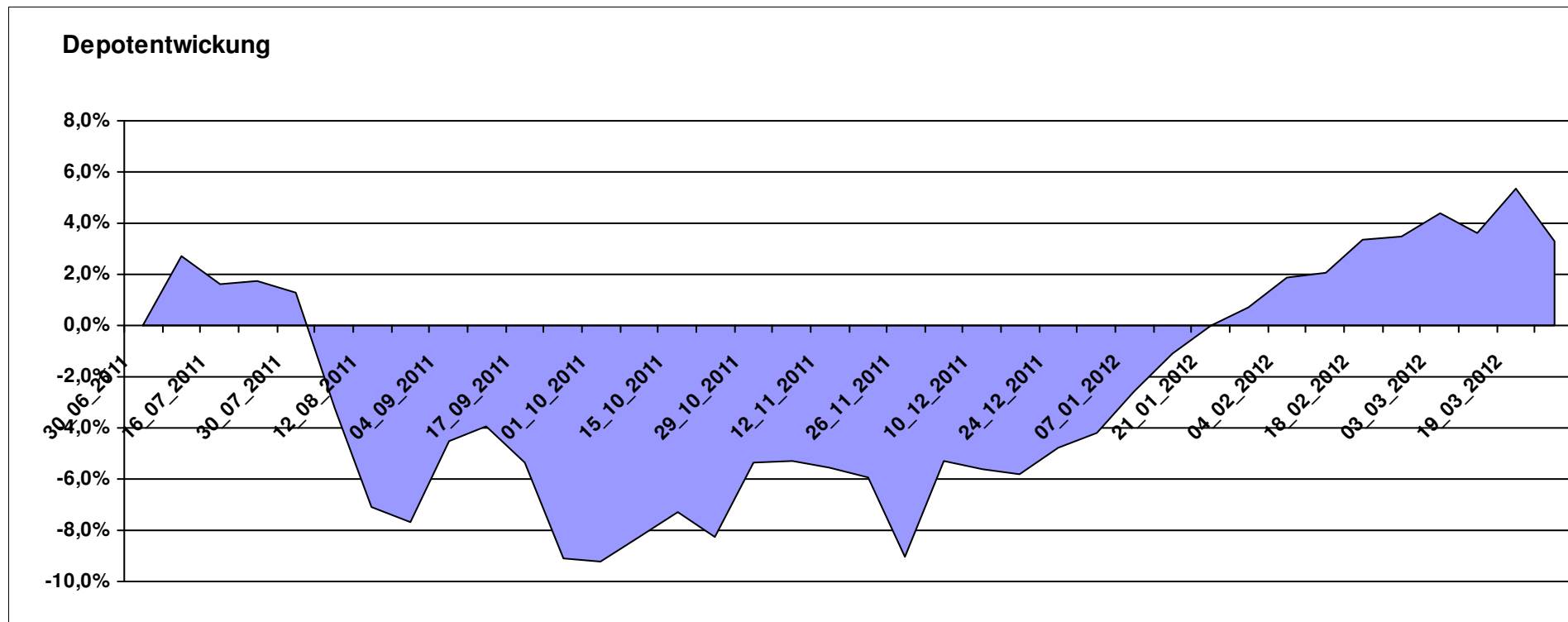
10.329,79

0,00

329,79

329,79

3,30%



Aktuelle Depotübersicht

Letzter festgestellter Kurs vom: 26.03.2012

Bericht erstellt am: 26.03.2012 16:59:38

Molari		Teilnehmer									
WKN	Wertpapier Name	Stück	Bestand Einstandspreis	MW	letztter Kurs	Aktuell Depotwert	Div.	Gewinn/Verlust Kurs	Summe	v.H	Portfolio
LU0158078906	Amundi Funds Thailand - AU	30,889	2.000,00	64,75	85,34	2.636,03	0,00	636,03	636,03	31,80%	25,36%
LU0390137973	Templeton Frontier Markets	129,534	2.000,00	15,44	15,71	2.034,97	0,00	34,97	34,97	1,75%	19,58%
GB0030932676	M&G Global Basic	83,577	2.000,00	23,93	24,12	2.015,88	0,00	15,88	15,88	0,79%	19,40%
LU0306632414	SLI Global SICAV European SC	171,086	2.000,00	11,69	11,39	1.948,67	0,00	-51,33	-51,33	-2,57%	18,75%
LU0407232692	Nestor Afrika Fonds B	15,224	2.000,00	131,37	115,45	1.757,63	0,00	-242,37	-242,37	-12,12%	16,91%

Aktuelle Depotperformance

10.000,00

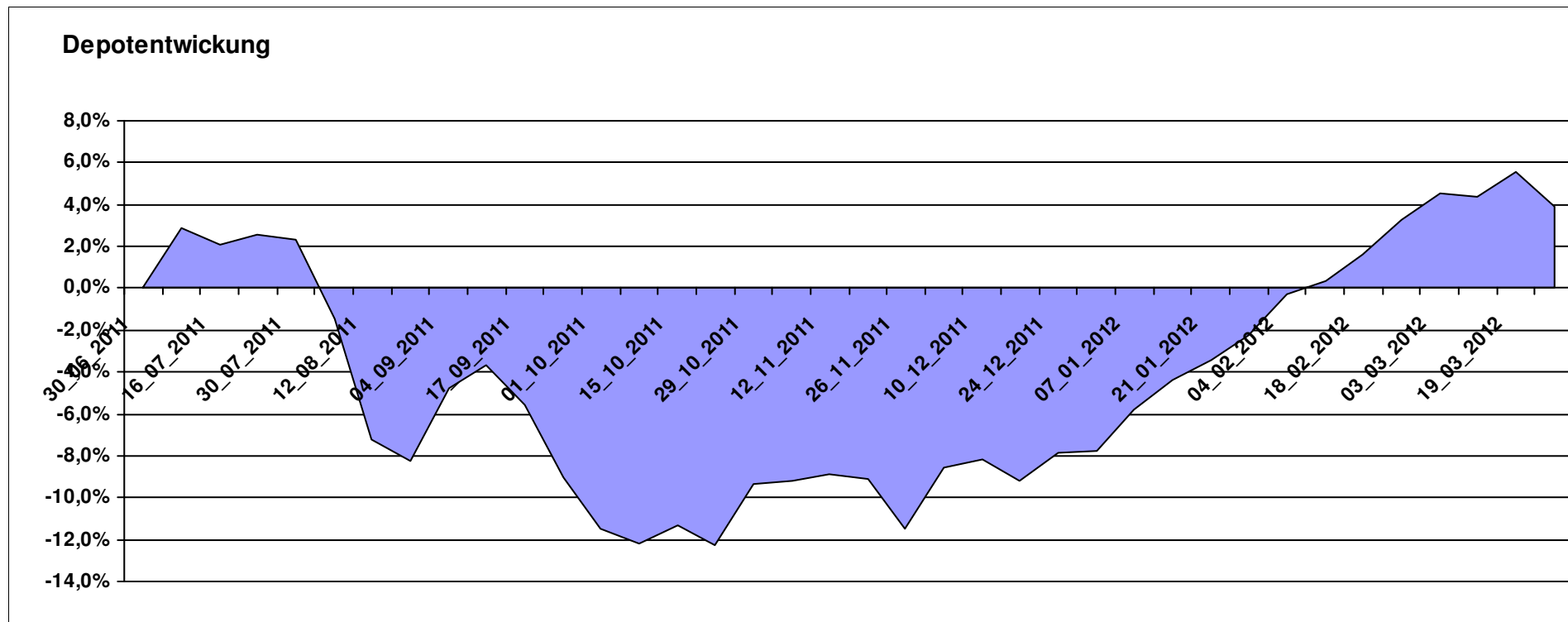
10.393,18

0,00

393,19

393,19

3,93%



Aktuelle Depotübersicht

Letzter festgestellter Kurs vom: 26.03.2012

Bericht erstellt am: 26.03.2012 16:59:38

Padua		Teilnehmer									
WKN	Wertpapier Name	Stück	Bestand Einstandspreis	MW	letzte Kurs	Aktuell Depotwert	Div.	Gewinn/Verlust Kurs	Summe	v.H	Portfolio
IE0009516810	Janus US Flexible Income Fund EUR I	98,184	2.000,00	20,37	21,41	2.102,11	0,00	102,11	102,11	5,11%	22,86%
LU0323578574	FvS Multiple Opportunities F	11,538	1.666,93	144,47	167,01	1.927,00	0,00	260,07	260,07	15,60%	20,96%
LU0338690372	DB Platinum Agriculture Euro	0,249	2.000,00	8040,46	7043,12	1.751,92	0,00	-248,08	-248,08	-12,40%	19,05%
LU0198731027	Threadneedle (Lux)-Asia AEH	66,467	2.000,00	30,09	26,17	1.739,45	0,00	-260,55	-260,55	-13,03%	18,92%
LU0295015993	ING (L) Invest Emerging Markets X Cap (CZK)	38,872	2.000,00	51,45	43,10	1.675,36	0,00	-324,64	-324,64	-16,23%	18,22%
DE000A0M80Q3	AM Fortune Fund Offensive B	0,000	333,07	0,00	997,29	0,00	0,00	-333,07	-333,07	Abger.	0,00%

Aktuelle Depotperformance

10.000,00

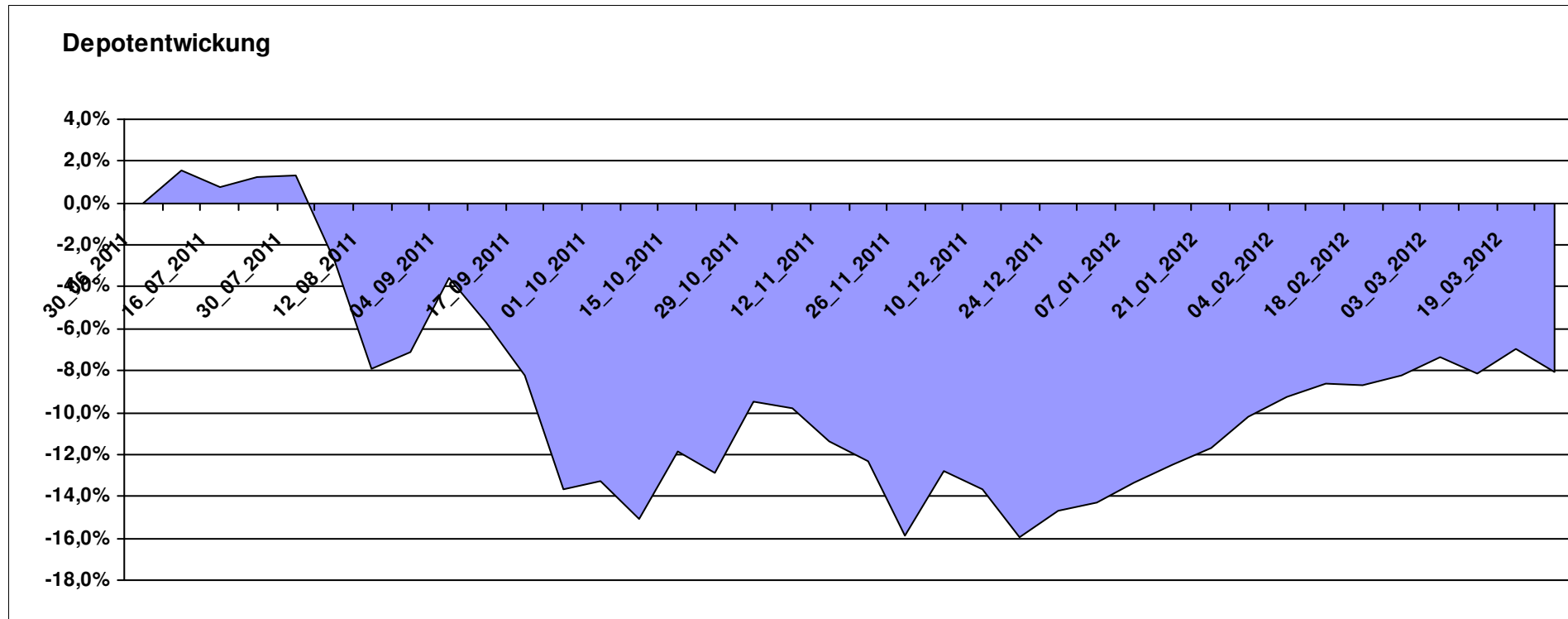
9.195,84

0,00

-804,15

-804,15

-8,04%



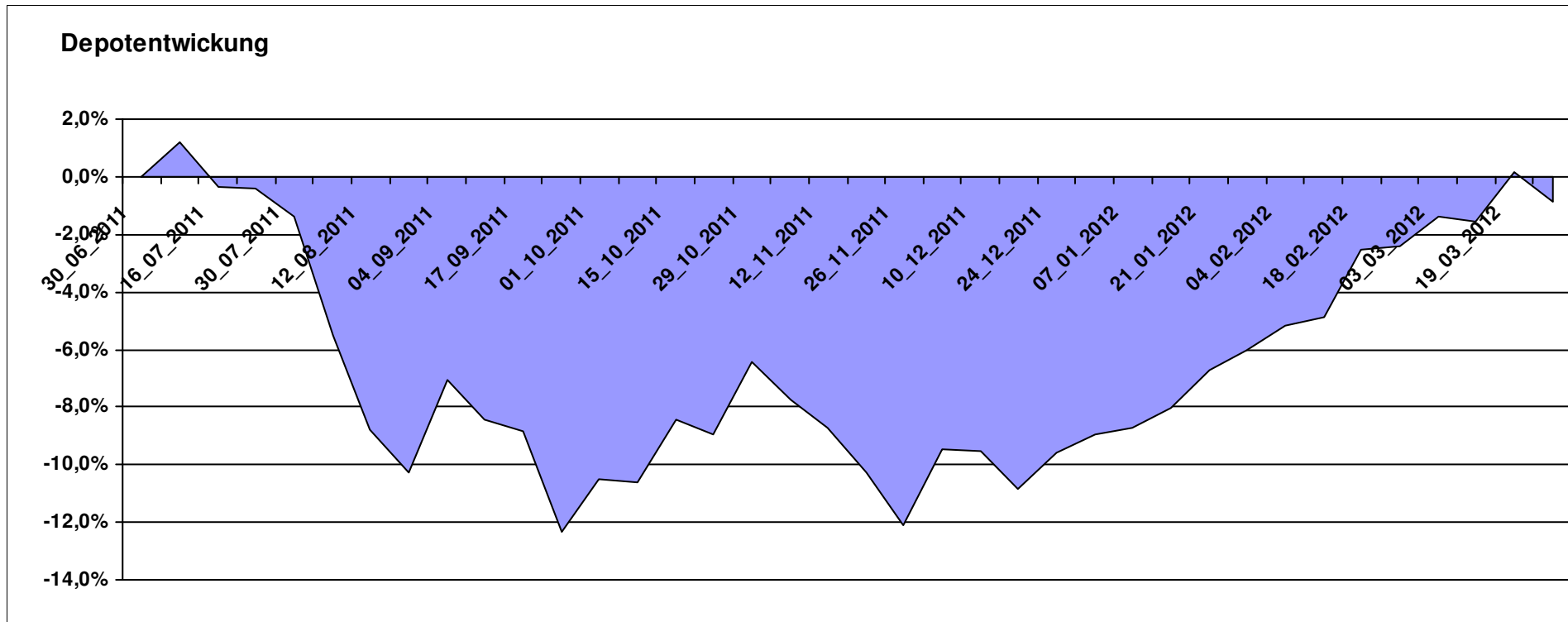
Aktuelle Depotübersicht

Letzter festgestellter Kurs vom: 26.03.2012

Bericht erstellt am: 26.03.2012 16:59:38

Pimboli		Teilnehmer									
WKN	Wertpapier Name	Stück	Bestand Einstandspreis	MW	Aktuell letzter Kurs	Depotwert	Div.	Gewinn/Verlust Kurs	Summe	v.H	Portfolio
3B00B1VMCY9	M&G OPTIMAL INCOME FUND	140,848	2.000,00	14,20	15,42	2.171,88	0,00	171,88	171,88	8,59%	21,91%
AT0000615158	CONSTANTIA REAL ESTATE (T)	14,202	2.000,00	140,83	145,24	2.062,63	0,00	62,63	62,63	3,13%	20,81%
GB0002771383	Threadneedle European SC Fund	486,157	2.000,00	4,11	4,11	1.998,10	0,00	-1,90	-1,90	-0,09%	20,16%
LU0129233093	Lupus alpha Smaller German Champions A	13,785	2.000,00	145,08	136,04	1.875,38	0,00	-124,62	-124,62	-6,23%	18,92%
LU0078113650	Morgan Stanley European Property Fund	92,721	2.000,00	21,57	19,45	1.803,43	0,00	-196,57	-196,57	-9,83%	18,20%

Aktuelle Depotperformance 10.000,00 9.911,42 0,00 -88,58 -88,58 -0,89%



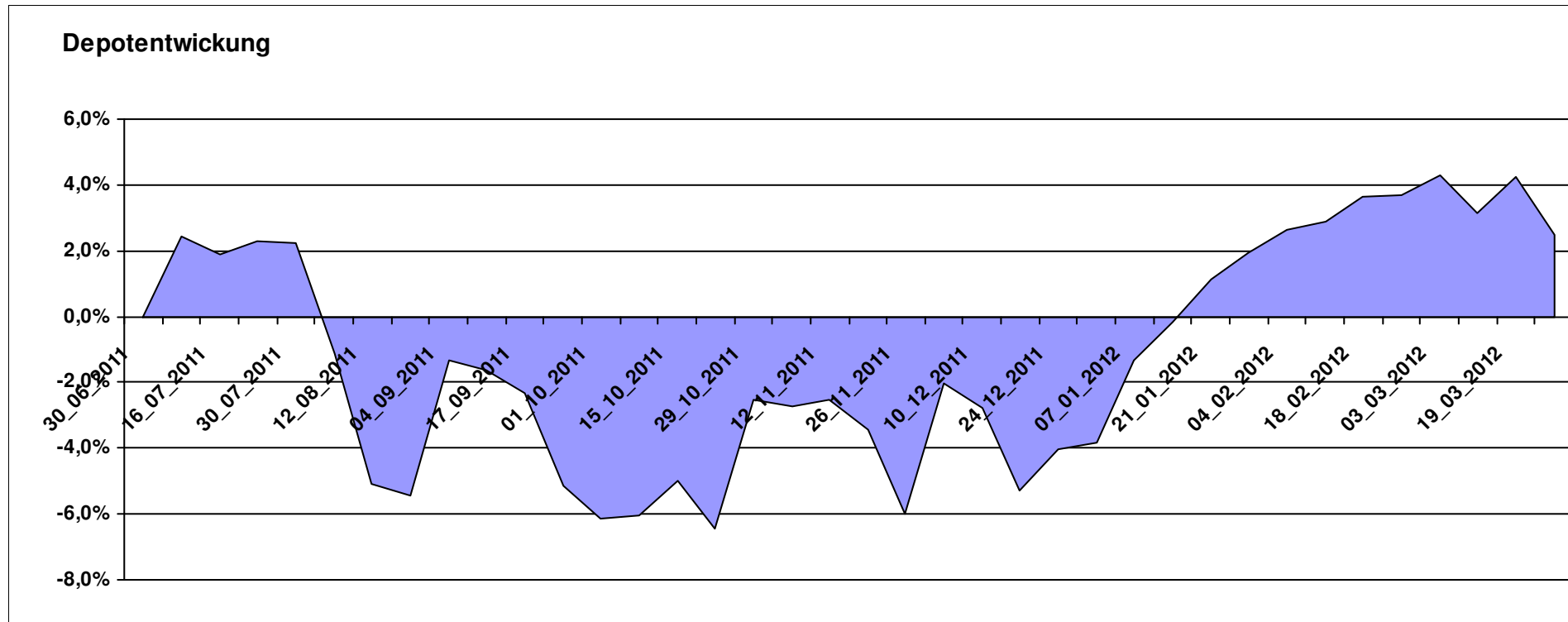
Aktuelle Depotübersicht

Letzter festgestellter Kurs vom: 26.03.2012

Bericht erstellt am: 26.03.2012 16:59:38

Postguru		Teilnehmer									
WKN	Wertpapier Name	Stück	Bestand Einstandspreis	MW	letztter Kurs	Aktuell Depotwert	Div.	Gewinn/Verlust Kurs	Summe	v.H	Portfolio
LU0055649056	DWS Gold Plus	1,183	2.000,00	1690,15	2011,43	2.380,18	0,00	380,18	380,18	19,01%	23,22%
FR0010149302	Carmignac Emergents	2,935	2.000,00	681,49	725,39	2.128,84	0,00	128,84	128,84	6,44%	20,77%
JE000A0MKQK7	ETF Portfolio Global	192,493	2.000,00	10,39	10,65	2.050,05	0,00	50,05	50,05	2,50%	20,00%
DE0005561674	ETF Dachfonds	150,830	2.000,00	13,26	12,40	1.870,29	0,00	-129,71	-129,71	-6,49%	18,25%
LU0222264441	DB Platinum Dynamic Aktien Plus R1C	14,953	2.000,00	133,75	121,74	1.820,41	0,00	-179,59	-179,59	-8,98%	17,76%

Aktuelle Depotperformance 10.000,00 10.249,77 0,00 249,76 249,76 2,50%



Aktuelle Depotübersicht

Letzter festgestellter Kurs vom: 26.03.2012

Bericht erstellt am: 26.03.2012 16:59:38

PSTVA		Teilnehmer									
WKN	Wertpapier Name	Stück	Bestand Einstandspreis	MW	Aktuell letzter Kurs	Depotwert	Div.	Gewinn/Verlust Kurs	Summe	v.H	Portfolio
GB0030190366	First State Global Emerging Markets	348,554	2.000,00	5,74	6,24	2.174,98	0,00	174,98	174,98	8,75%	22,47%
LU0171289498	BGF Latin American Fund A2 EUR	29,891	2.000,00	66,91	66,03	1.973,70	0,00	-26,30	-26,30	-1,32%	20,39%
LU0278527428	Nordea-1 Nordic Eq SC BP	179,051	2.000,00	11,17	11,01	1.971,35	0,00	-28,65	-28,65	-1,43%	20,37%
LU0011850392	BGF Emerging Europe A2 EUR	19,928	2.000,00	100,36	92,35	1.840,37	0,00	-159,63	-159,63	-7,98%	19,01%
LU0172157280	BGF World Mining Fund A2 EUR	35,255	2.000,00	56,73	48,75	1.718,67	0,00	-281,33	-281,33	-14,07%	17,76%

Aktuelle Depotperformance

10.000,00

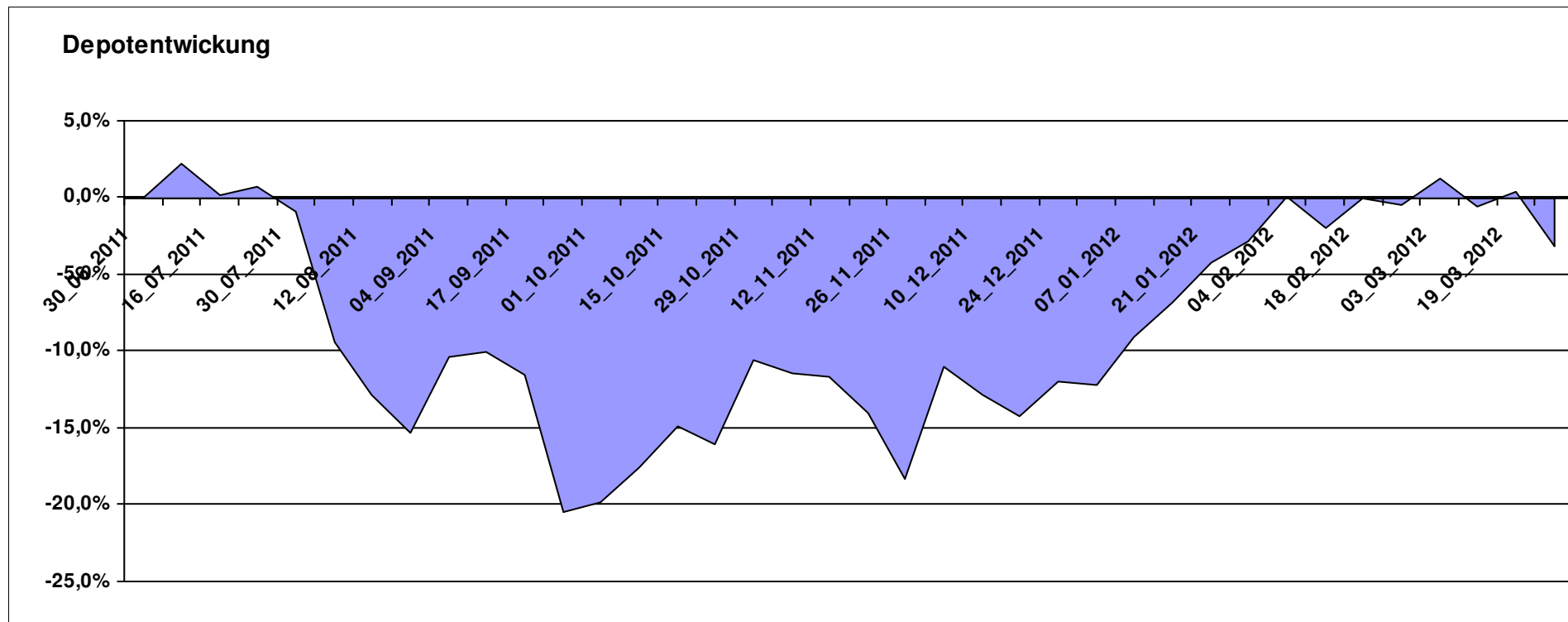
9.679,07

0,00

-320,93

-320,93

-3,21%



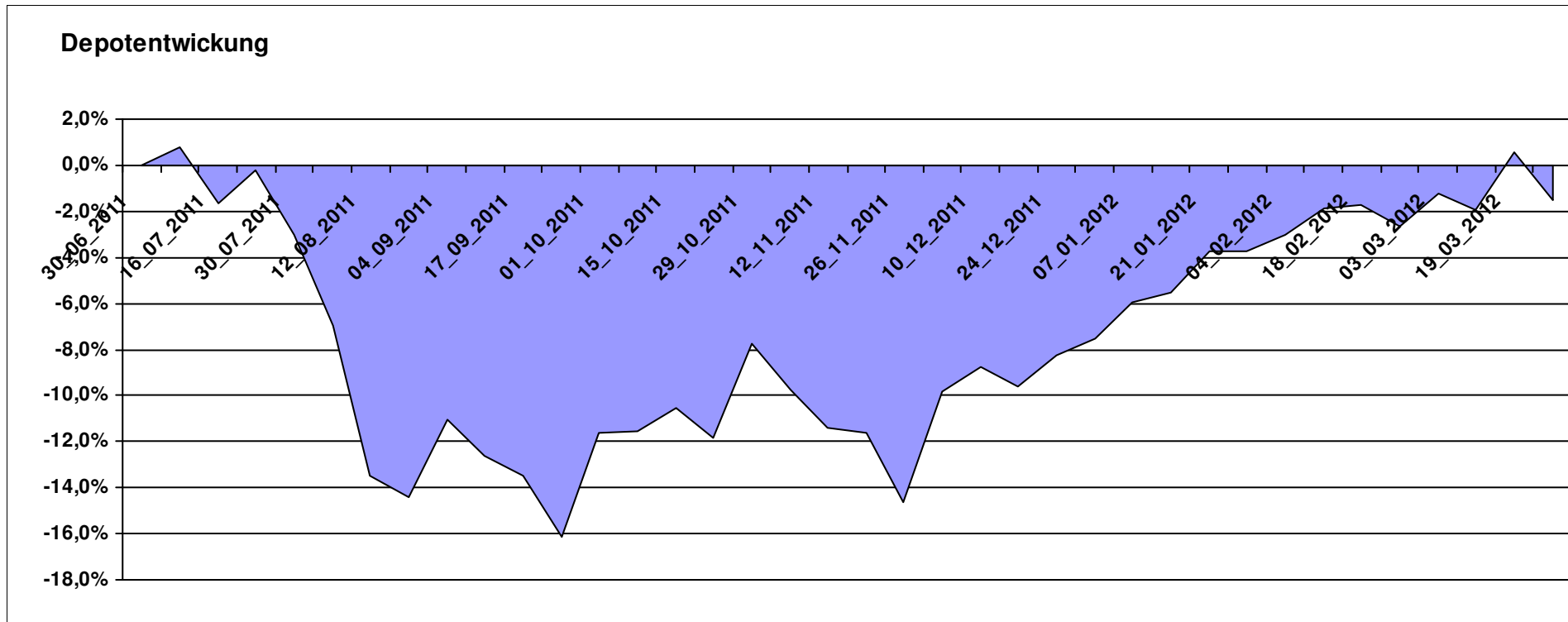
Aktuelle Depotübersicht

Letzter festgestellter Kurs vom: 26.03.2012

Bericht erstellt am: 26.03.2012 16:59:38

RandomWalker		Teilnehmer									
WKN	Wertpapier Name	Stück	Bestand Einstandspreis	MW	Aktuell letzter Kurs	Depotwert	Div.	Gewinn/Verlust Kurs	Summe	v.H	Portfolio
LU0274208692	db x-trackers MSCI World TRN	88,809	2.000,00	22,52	24,50	2.175,81	0,00	175,81	175,81	8,79%	22,09%
LU0356591882	db x-trackersUSD Money Market Fund	16,941	2.000,00	118,06	128,17	2.171,29	0,00	171,29	171,29	8,56%	22,05%
LU0292096186	db x-trackers select dividend 100 Div	95,939	2.000,00	20,85	20,95	2.009,93	0,00	9,93	9,93	0,50%	20,41%
LU0380865021	db x-trackers DJ EURO STOXX 50	62,897	2.000,00	31,80	28,61	1.799,49	0,00	-200,51	-200,51	-10,03%	18,27%
LU0292103651	db x-trackers STOXX 600 BANKS	56,525	2.000,00	35,38	29,94	1.692,35	0,00	-307,65	-307,65	-15,38%	17,18%

Aktuelle Depotperformance 10.000,00 9.848,87 0,00 -151,13 -151,13 -1,51%



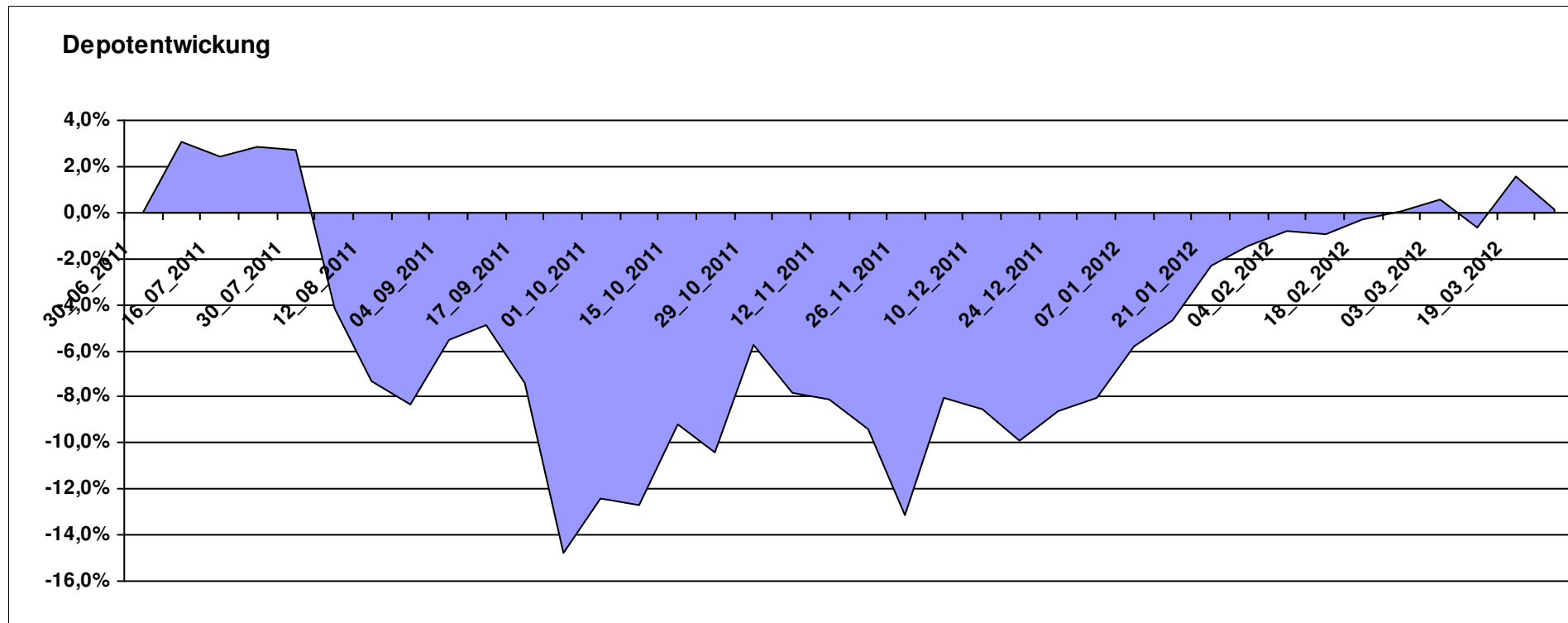
Aktuelle Depotübersicht

Letzter festgestellter Kurs vom: 26.03.2012

Bericht erstellt am: 26.03.2012 16:59:38

riddler218 Teilnehmer												
WKN	Wertpapier Name	Stück	Bestand Einstandspreis	MW	Aktuell letzter Kurs	Depotwert	Div.	Gewinn/Verlust Kurs	Summe	v.H	Portfolio	
LU0476289623	db x-trackers MSCI INDONESIA	185,687	2.000,00	10,77	11,29	2.096,41	0,00	96,41	96,41	4,82%	20,94%	
IE0004766014	Comgest Growth MidCap Europe	180,668	2.000,00	11,07	11,43	2.065,04	0,00	65,04	65,04	3,25%	20,63%	
GB0030932676	M&G Global Basic	83,577	2.000,00	23,93	24,12	2.015,88	0,00	15,88	15,88	0,79%	20,14%	
LU0292106167	db x-trackers DBLCI-OY BALAN.INH.ANT.1C ON	58,663	2.000,00	34,09	32,96	1.933,53	0,00	-66,47	-66,47	-3,32%	19,32%	
DE0008490962	DWS Deutschland	16,920	2.000,00	118,20	112,24	1.899,15	0,00	-100,85	-100,85	-5,04%	18,97%	

Aktuelle Depotperformance 10.000,00 10.010,01 0,00 10,02 10,02 0,10%



Aktuelle Depotübersicht

Letzter festgestellter Kurs vom: 26.03.2012

Bericht erstellt am: 26.03.2012 16:59:38

rolasys		Teilnehmer									
WKN	Wertpapier Name	Stück	Bestand Einstandspreis	MW	letztter Kurs	Aktuell Depotwert	Div.	Gewinn/Verlust Kurs	Summe	v.H	Portfolio
LU0488317701	ComStage ETF NYSE Arca Gold BUGS	67,645	2.609,06	38,57	35,69	2.414,24	0,00	-194,82	-194,82	-7,47%	23,66%
DE0009781740	Acatis Aktien Global Fonds UI A	11,552	2.000,00	173,13	179,16	2.069,66	0,00	69,66	69,66	3,48%	20,28%
LU0292107645	db x-trackers Emerging Markets	67,487	2.000,00	29,64	29,67	2.002,34	0,00	2,34	2,34	0,12%	19,62%
LU0350835707	DJE - AGRAR & ERNAEHRUNG P	16,919	2.000,00	118,21	117,58	1.989,34	0,00	-10,66	-10,66	-0,53%	19,50%
LU0075056555	BGF World Mining Fund A2 USD	35,255	2.000,00	56,73	49,00	1.727,48	0,00	-272,52	-272,52	-13,63%	16,93%
LU0322249037	db x-trackers STOXX 600 Banks Short ETF	0,000	-609,06	0,00	33,85	0,00	0,00	609,06	609,06	Abger.	0,00%

Aktuelle Depotperformance

10.000,00

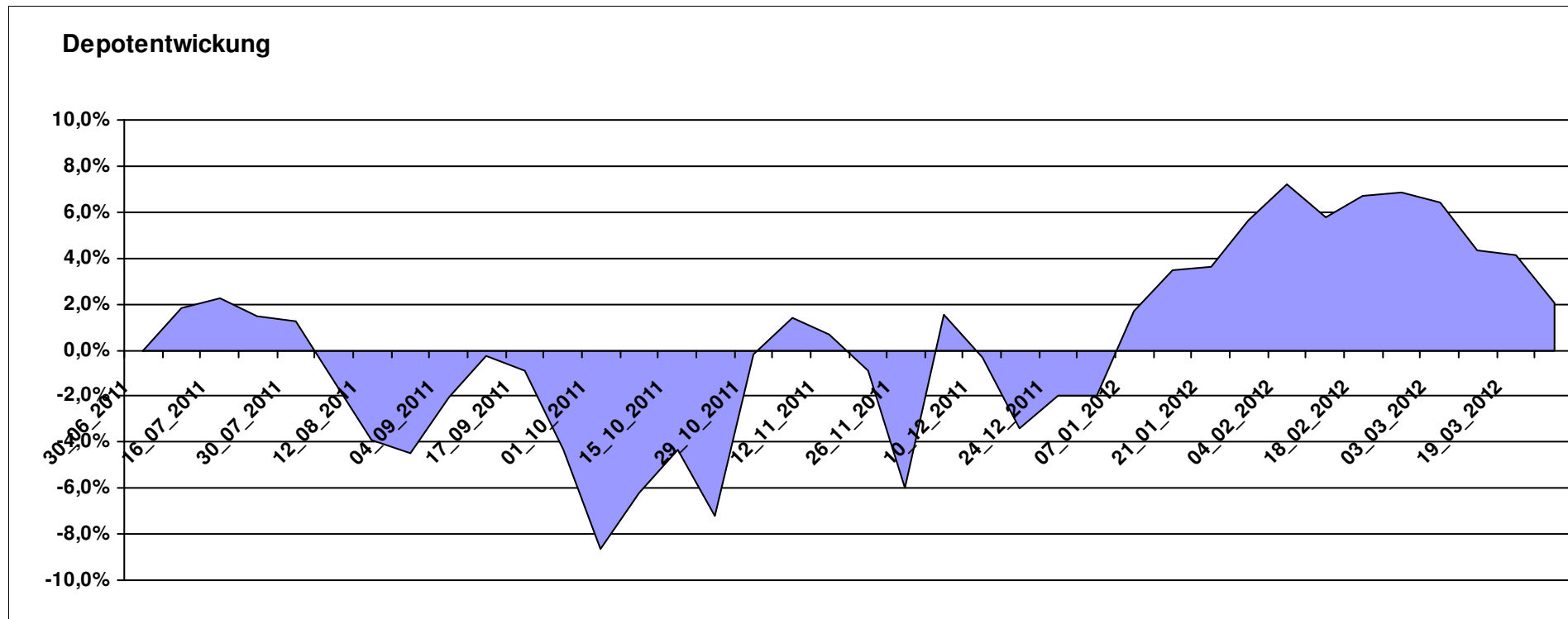
10.203,06

0,00

203,06

203,06

2,03%



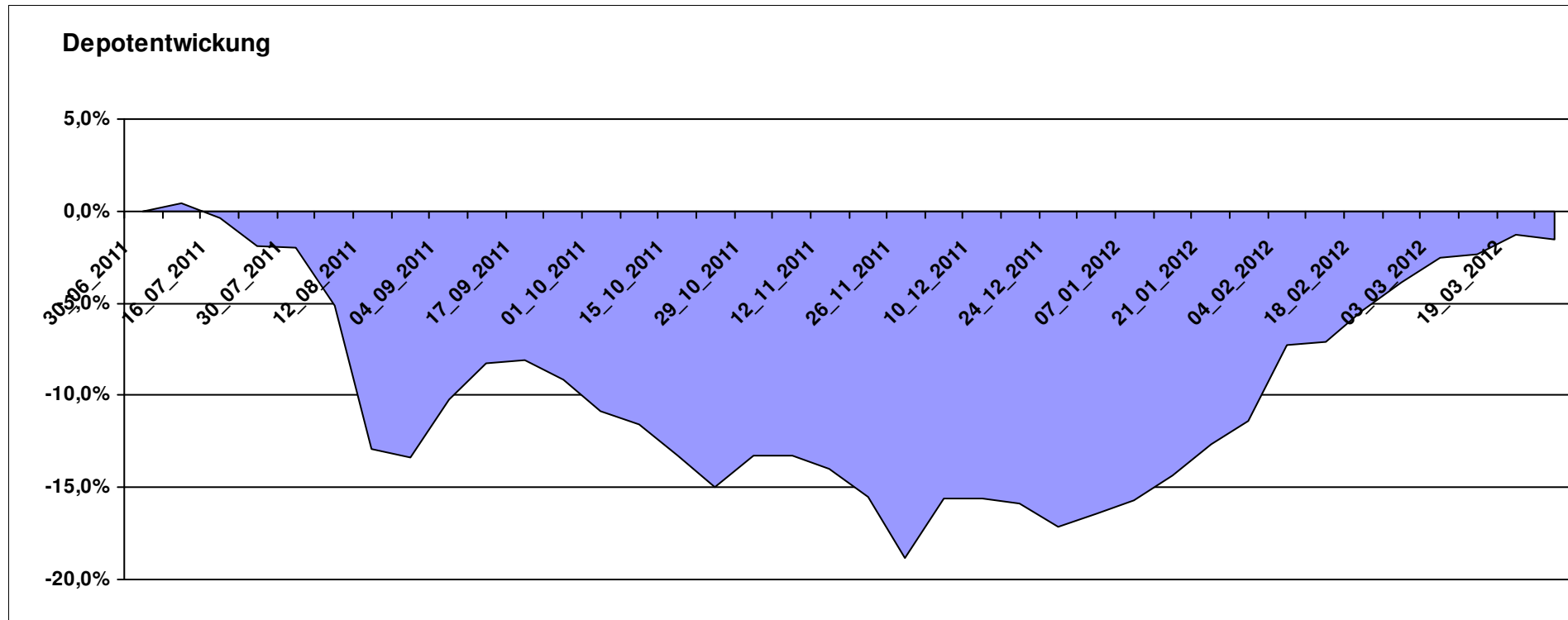
Aktuelle Depotübersicht

Letzter festgestellter Kurs vom: 26.03.2012

Bericht erstellt am: 26.03.2012 16:59:38

Roter Franz		Teilnehmer									
WKN	Wertpapier Name	Stück	Bestand Einstandspreis	MW	Aktuell letzter Kurs	Depotwert	Div.	Gewinn/Verlust Kurs	Summe	v.H	Portfolio
GB0033716282	Melchior Japan Opportunities Fund A	1773,499	2.000,00	1,13	1,18	2.092,73	0,00	92,73	92,73	4,64%	21,25%
LU0390137031	Templeton Frontier Markets A	127,796	2.000,00	15,65	15,98	2.042,17	0,00	42,17	42,17	2,11%	20,74%
LU0213961682	HSBC GIF Turkey Equity AC	95,923	2.000,00	20,85	20,33	1.950,12	0,00	-49,88	-49,88	-2,49%	19,80%
LU0375259446	Investec GSF - Africa & Middle East Fund F Acc	148,810	2.000,00	13,44	13,02	1.937,50	0,00	-62,50	-62,50	-3,12%	19,68%
LU0322252924	db x-trackers FTSE Vietnam Index ETF	98,517	2.000,00	20,30	18,52	1.824,54	0,00	-175,46	-175,46	-8,77%	18,53%

Aktuelle Depotperformance 10.000,00 9.847,06 0,00 -152,94 -152,94 -1,53%



Aktuelle Depotübersicht

Letzter festgestellter Kurs vom: 26.03.2012

Bericht erstellt am: 26.03.2012 16:59:38

SchinziIord		Teilnehmer									
WKN	Wertpapier Name	Stück	Bestand Einstandspreis	MW	letztter Kurs	Aktuell Depotwert	Div.	Gewinn/Verlust Kurs	Summe	v.H	Portfolio
LU0424370004	Man AHL Trend	20,317	2.000,00	98,44	95,65	1.943,32	0,00	-56,68	-56,68	-2,83%	21,69%
LI0107994720	QBasis Futures Fund	21,697	2.000,00	92,18	87,03	1.888,26	0,00	-111,74	-111,74	-5,59%	21,07%
DE0005561674	ETF Dachfonds	150,830	2.000,00	13,26	12,40	1.870,29	0,00	-129,71	-129,71	-6,49%	20,87%
AT0000A0BK00	SALUS ALPHA DIRECTIONAL MARKETS (VA)	19,183	2.000,00	104,26	89,41	1.715,14	0,00	-284,86	-284,86	-14,24%	19,14%
AT0000A08QK3	SALUS ALPHA MANAGED FUTURES VT	18,870	2.000,00	105,99	81,77	1.542,98	0,00	-457,02	-457,02	-22,85%	17,22%

Aktuelle Depotperformance

10.000,00

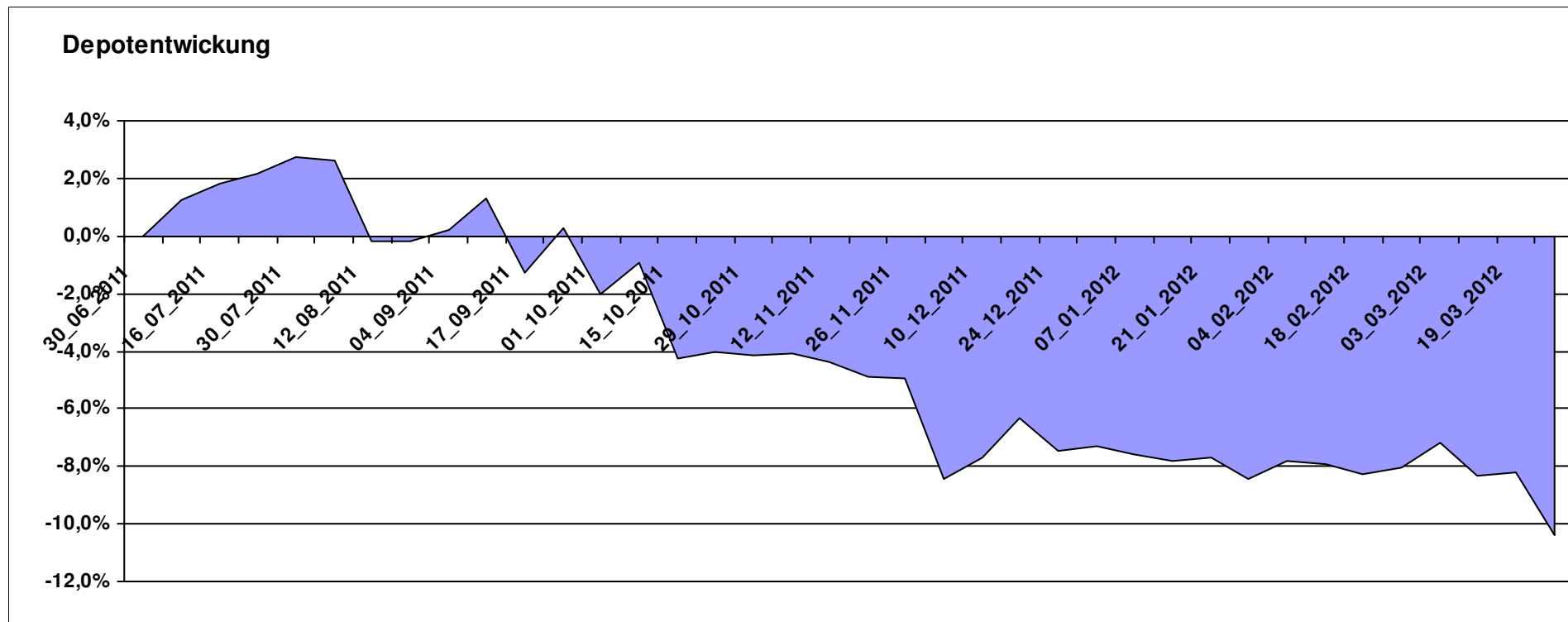
8.959,99

0,00

-1.040,02

-1.040,02

-10,40%



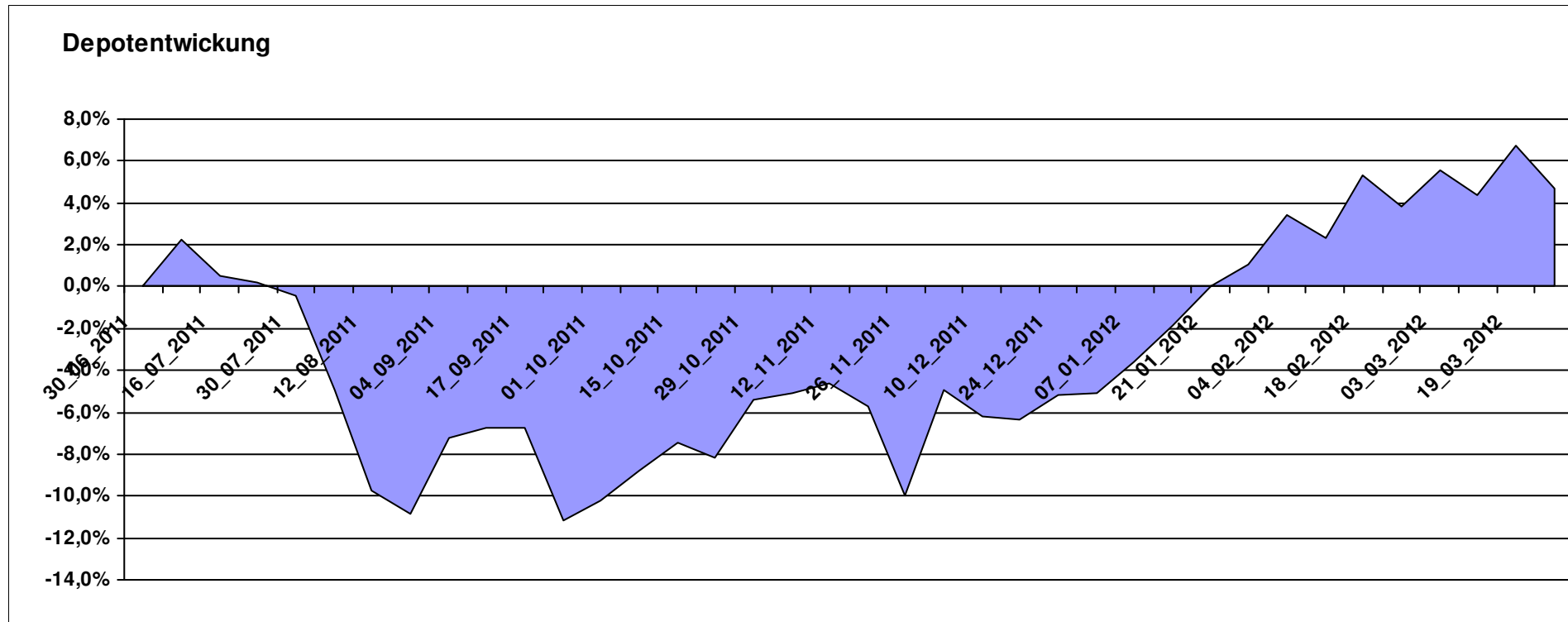
Aktuelle Depotübersicht

Letzter festgestellter Kurs vom: 26.03.2012

Bericht erstellt am: 26.03.2012 16:59:38

Senna		Teilnehmer									
WKN	Wertpapier Name	Stück	Bestand Einstandspreis	MW	letzte Kurs	Aktuell Depotwert	Div.	Gewinn/Verlust Kurs	Summe	v.H	Portfolio
LU0205193047	Schroder ISF-US Small & Mid-Cap	18,039	2.000,00	110,87	122,81	2.215,39	0,00	215,39	215,39	10,77%	21,16%
IE0004515239	ENNISMORE EUROPEAN SC	27,364	2.000,00	73,09	79,24	2.168,29	0,00	168,29	168,29	8,41%	20,71%
GB0033874214	First State Asia Pacific Leaders	495,203	2.000,00	4,04	4,37	2.164,04	0,00	164,04	164,04	8,20%	20,67%
LU0072463663	BGF Latin American Fund A2 USD	29,877	2.000,00	66,94	66,38	1.983,24	0,00	-16,76	-16,76	-0,84%	18,94%
IE00B0T0FN89	Griffin Ottoman Fund	16,412	2.000,00	121,86	118,15	1.939,11	0,00	-60,89	-60,89	-3,04%	18,52%

Aktuelle Depotperformance 10.000,00 10.470,07 0,00 470,07 470,07 4,70%



Aktuelle Depotübersicht

Letzter festgestellter Kurs vom: 26.03.2012

Bericht erstellt am: 26.03.2012 16:59:38

Skywalker		Teilnehmer									
WKN	Wertpapier Name	Stück	Bestand Einstandspreis	MW	Aktuell letzter Kurs	Depotwert	Div.	Gewinn/Verlust Kurs	Summe	v.H	Portfolio
LU0348802470	Allianz RCM Thailand - IT - USD	85,506	2.029,06	23,73	27,66	2.365,10	0,00	336,04	336,04	16,56%	24,65%
DE0008481763	Allianz RCM Nebenwerte Deutschland	13,436	2.000,00	148,85	144,90	1.946,93	0,00	-53,07	-53,07	-2,65%	20,29%
DE0008490962	DWS Deutschland	16,920	2.000,00	118,20	112,24	1.899,15	0,00	-100,85	-100,85	-5,04%	19,79%
LU0407232692	Nestor Afrika Fonds B	15,224	2.000,00	131,37	115,45	1.757,63	0,00	-242,37	-242,37	-12,12%	18,32%
DE0008475096	Allianz RCM Rohstoffonds	15,902	2.000,00	125,77	102,28	1.626,46	0,00	-373,54	-373,54	-18,68%	16,95%
DE0009807016	Hausinvest	0,000	-29,06	0,00	42,15	0,00	0,00	29,06	29,06	Abger.	0,00%

Aktuelle Depotperformance

10.000,00

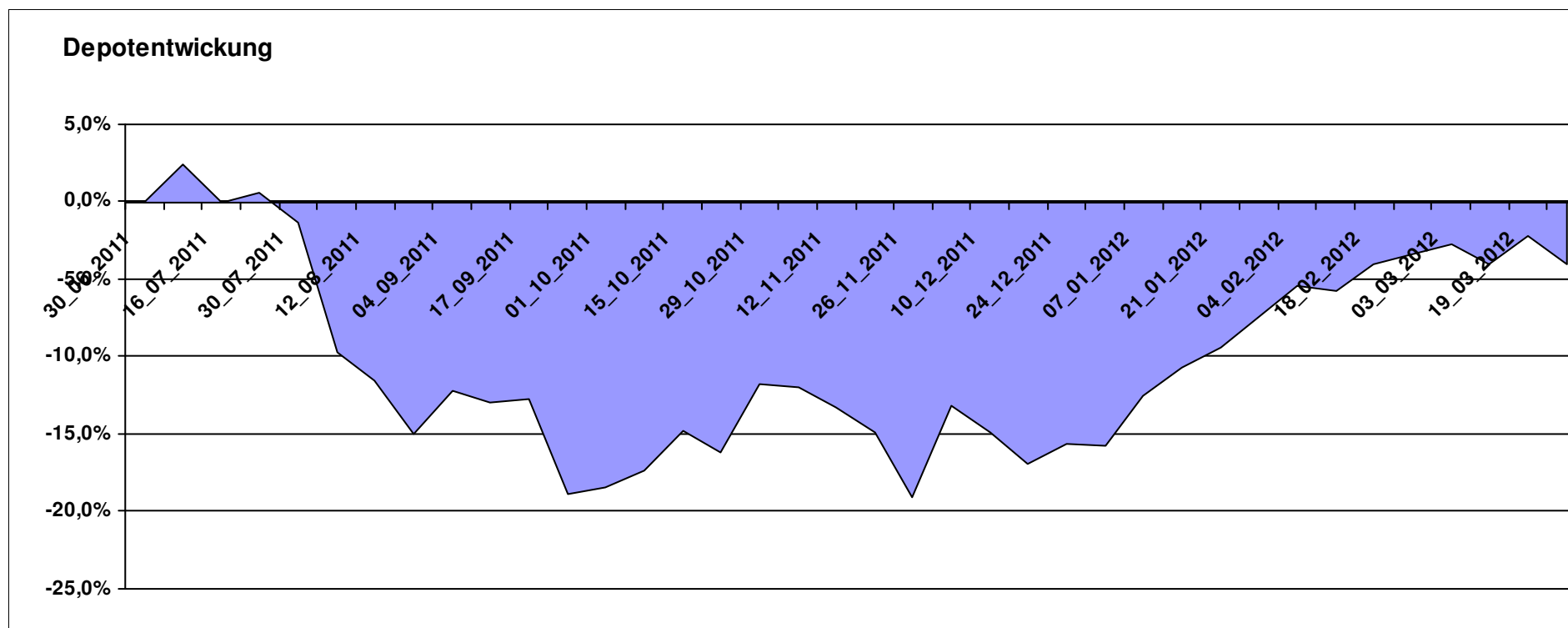
9.595,27

0,00

-404,73

-404,73

-4,05%



Aktuelle Depotübersicht

Letzter festgestellter Kurs vom: 26.03.2012

Bericht erstellt am: 26.03.2012 16:59:38

Snowky		Teilnehmer									
WKN	Wertpapier Name	Stück	Bestand Einstandspreis	MW	letzte Kurs	Aktuell Depotwert	Div.	Gewinn/Verlust Kurs	Summe	v.H	Portfolio
LU0254360752	CS Equity Fund (Lux) Global Prestige B	172,723	2.160,77	12,51	16,36	2.825,76	0,00	664,99	664,99	30,78%	26,94%
LU0069514817	LiLux Convert	12,157	2.000,00	164,51	164,14	1.995,50	0,00	-4,50	-4,50	-0,22%	19,02%
LU0278527428	Nordea-1 Nordic Eq SC BP	179,051	2.000,00	11,17	11,01	1.971,35	0,00	-28,65	-28,65	-1,43%	18,79%
LU0090303289	Multiadvisor Sicav Esprit	22,686	2.000,00	88,16	85,77	1.945,78	0,00	-54,22	-54,22	-2,71%	18,55%
LU0338690372	DB Platinum Agriculture Euro	0,249	2.000,00	8040,46	7043,12	1.751,92	0,00	-248,08	-248,08	-12,40%	16,70%
LU0261454143	SGAM Fund Eqs Luxury & Lifestyle A (USD)	0,000	-160,77	0,00	100,43	0,00	0,00	160,77	160,77	Abger.	0,00%

Aktuelle Depotperformance

10.000,00

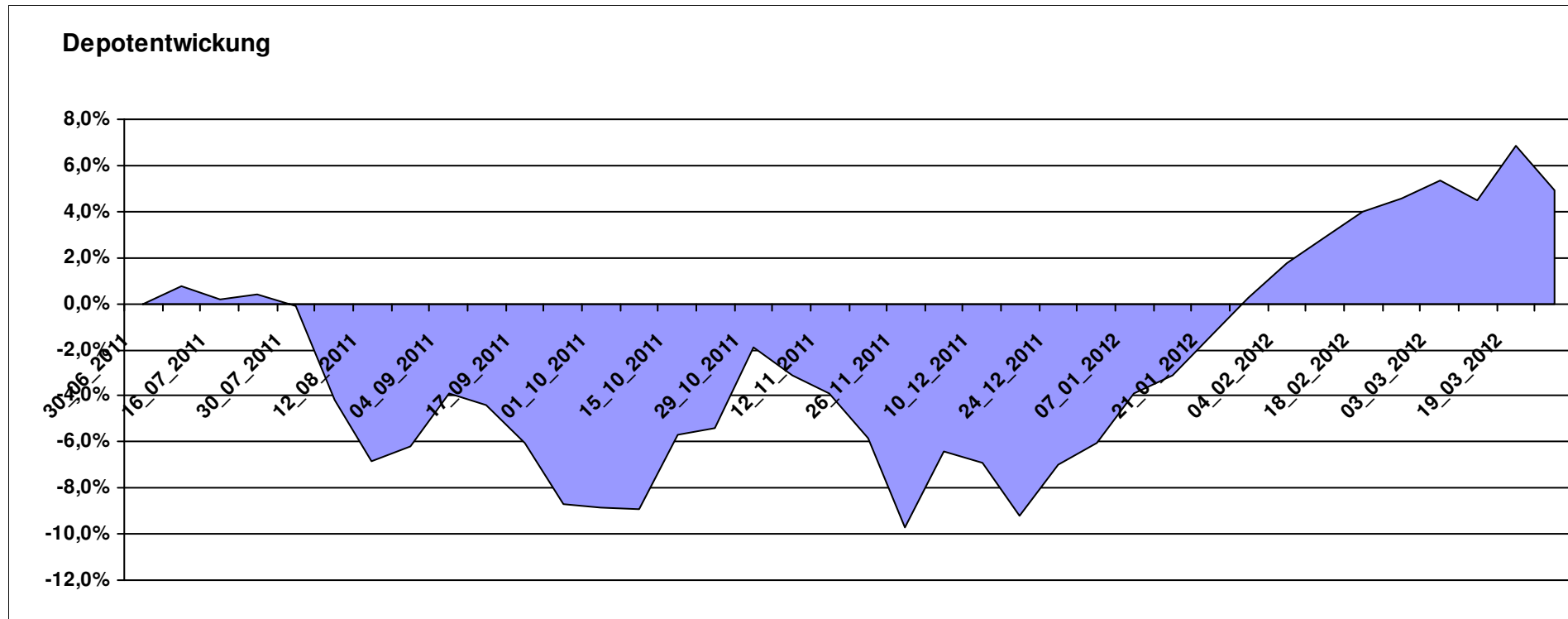
10.490,31

0,00

490,31

490,31

4,90%



Aktuelle Depotübersicht

Letzter festgestellter Kurs vom: 26.03.2012

Bericht erstellt am: 26.03.2012 16:59:38

vanity		Teilnehmer									
WKN	Wertpapier Name	Stück	Bestand Einstandspreis	MW	Aktuell letzter Kurs	Depotwert	Div.	Gewinn/Verlust Kurs	Summe	v.H	Portfolio
LU0292100046	db x-trackers MSCI Korea TRN	45,967	2.000,00	43,51	44,32	2.037,25	0,00	37,25	37,25	1,86%	23,28%
LU0252635023	Lyxor DAXplus Covered Call	31,156	2.000,00	64,19	62,43	1.945,09	0,00	-54,91	-54,91	-2,75%	22,23%
FR0010168781	Lyxor ETF MSCI EMU Value	17,999	2.000,00	111,12	90,77	1.633,79	0,00	-366,21	-366,21	-18,31%	18,67%
LU0252634307	Lyxor ETF LEVDAX	36,427	2.000,00	54,90	44,82	1.632,68	0,00	-367,32	-367,32	-18,37%	18,66%
LU0392496930	ComStage ETF DJ EURO STOXX 50 Lev.	103,578	2.000,00	19,31	14,50	1.501,88	0,00	-498,12	-498,12	-24,91%	17,16%

Aktuelle Depotperformance

10.000,00

8.750,69

0,00

-1.249,31

-1.249,31

-12,49%

