

Aktuelle Depotübersicht

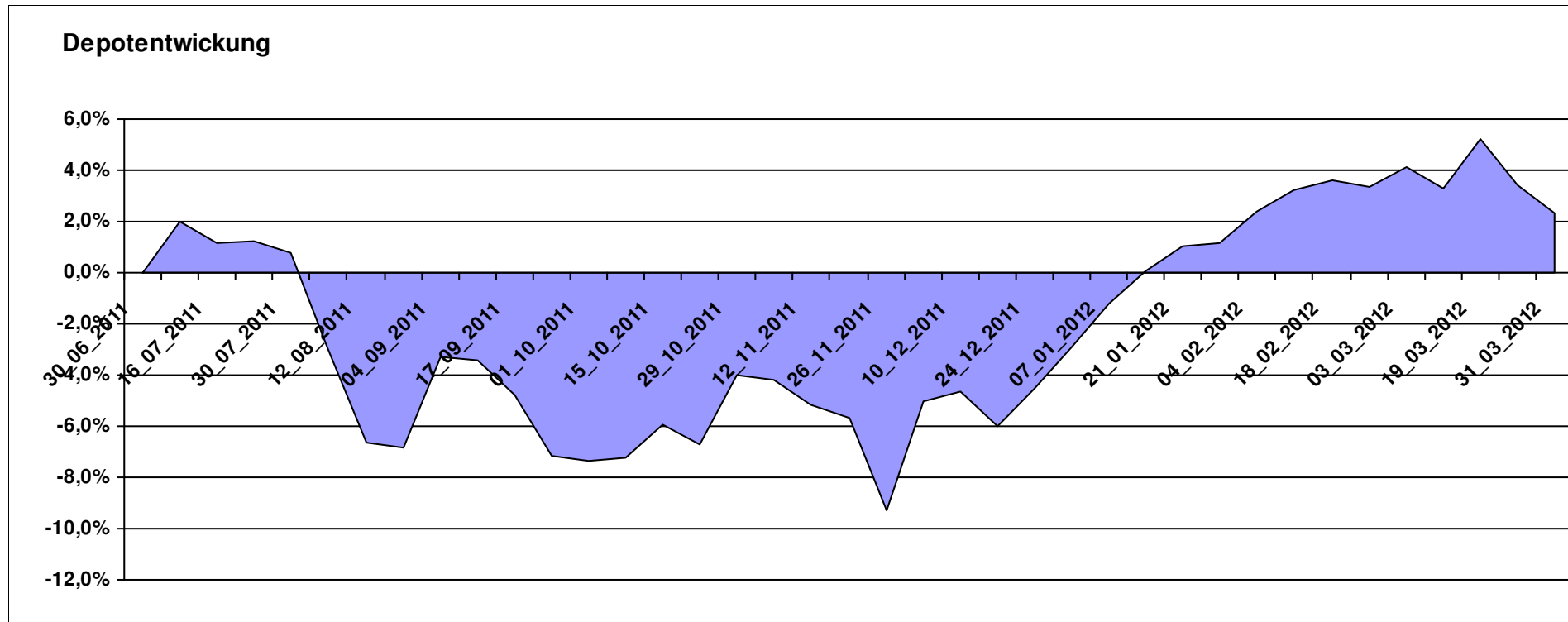
Letzter festgestellter Kurs vom: 31.03.2012

Bericht erstellt am: 31.03.2012 08:00:20

[BM] ARERO		Benchmark									
WKN	Wertpapier Name	Stück	Bestand Einstandspreis	MW	letzte Kurs	Aktuell Depotwert	Div.	Gewinn/Verlust Kurs	Summe	v.H	Portfolio
LU0360863863	ARERO	76,040	10.000,00	131,51	134,59	10.234,20	0,00	234,20	234,20	2,34%	100,00%

Aktuelle Depotperformance

10.000,00 10.234,20 0,00 234,20 234,20 2,34%



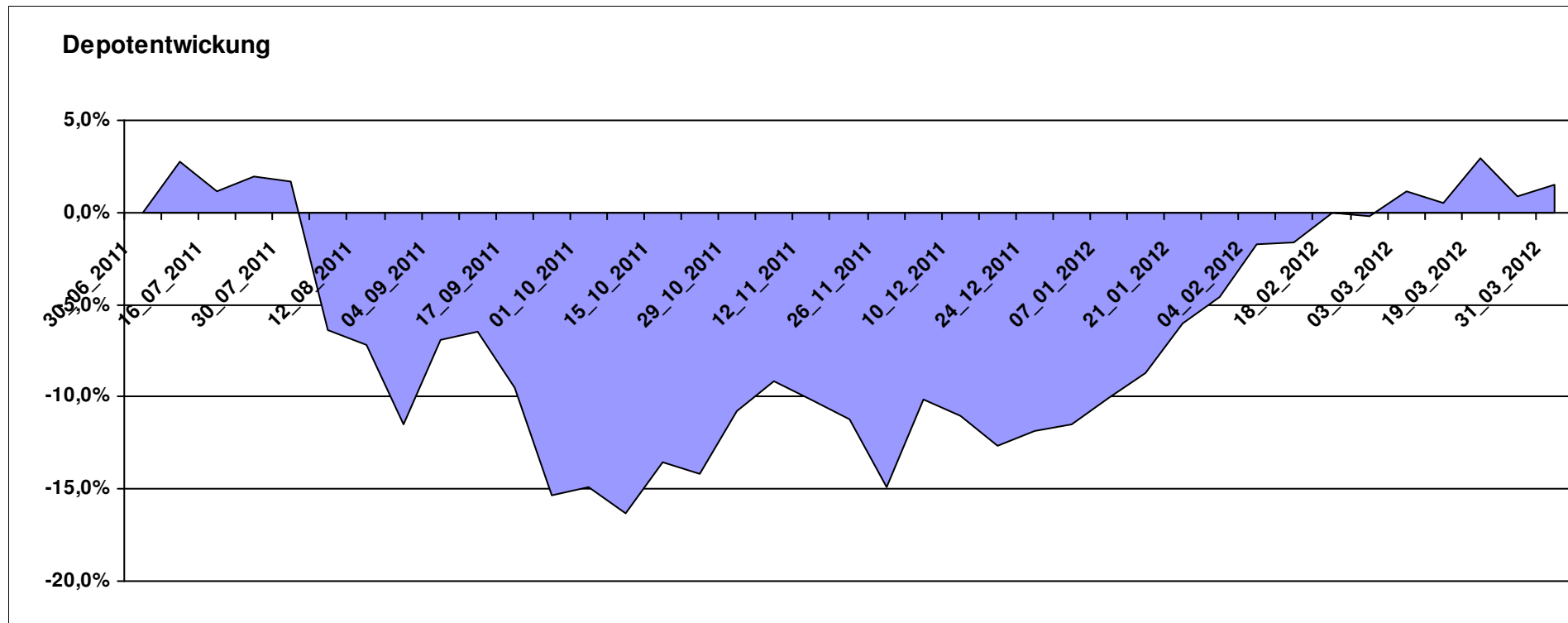
Aktuelle Depotübersicht

Letzter festgestellter Kurs vom: 31.03.2012

Bericht erstellt am: 31.03.2012 08:00:20

[BM] ASEANLADAEI		Benchmark									
WKN	Wertpapier Name	Stück	Bestand Einstandspreis	MW	letztter Kurs	Aktuell Depotwert	Div.	Gewinn/Verlust Kurs	Summe	v.H	Portfolio
LU0147784119	NESTOR Australien Fonds	5,426	2.000,00	368,60	401,10	2.176,34	0,00	176,34	176,34	8,82%	21,44%
IE0000830236	Baring ASEAN Frontiers Fund (USD)	16,361	2.000,00	122,24	129,44	2.117,80	0,00	117,80	117,80	5,89%	20,86%
LU0298454090	BlackRock Latin American Opp Fund A2 USD	19,296	2.000,00	103,65	108,18	2.087,39	0,00	87,39	87,39	4,37%	20,56%
LU0207947044	FPM Funds Stockpicker Germany Sm/Mid C	11,966	2.000,00	167,14	159,97	1.914,20	0,00	-85,80	-85,80	-4,29%	18,85%
LU0088927925	Henderson Horizon Pan European Property Equities A2	95,283	2.000,00	20,99	19,49	1.857,07	0,00	-142,93	-142,93	-7,15%	18,29%

Aktuelle Depotperformance 10.000,00 10.152,80 0,00 152,81 152,81 1,53%



Aktuelle Depotübersicht

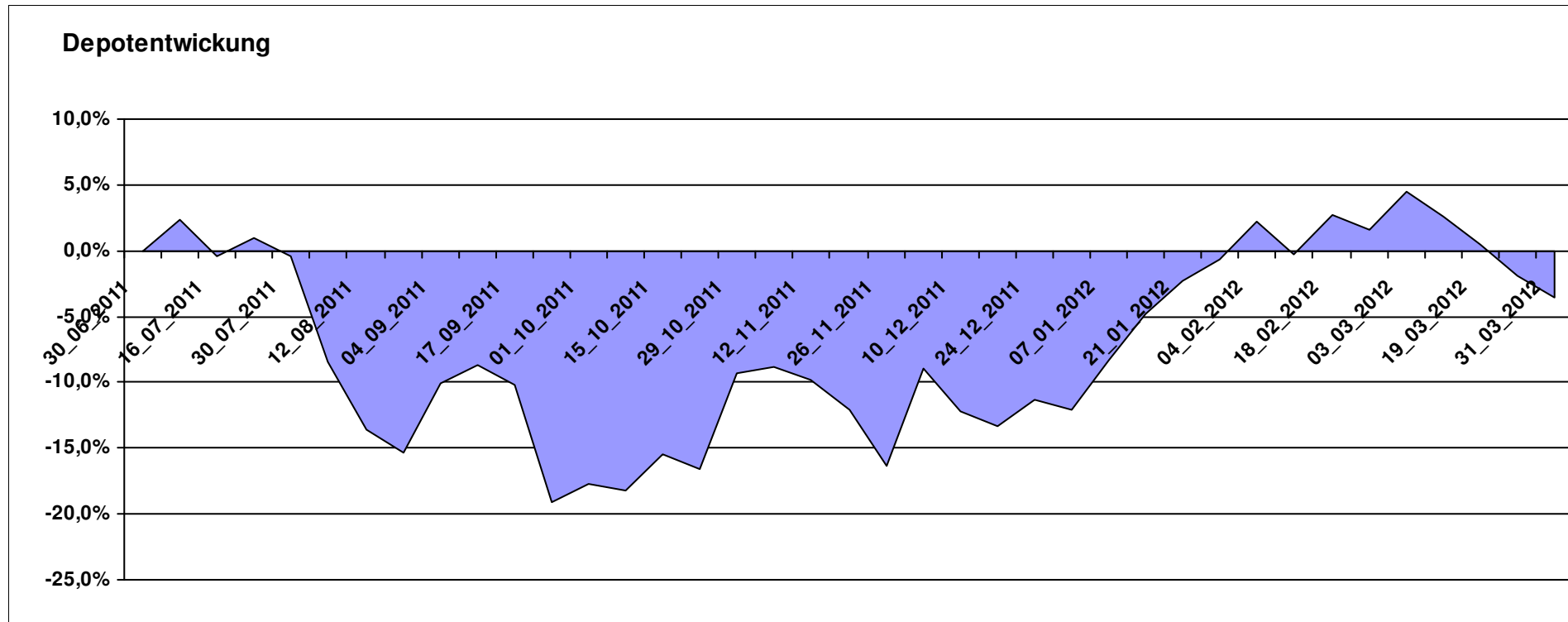
Letzter festgestellter Kurs vom: 31.03.2012

Bericht erstellt am: 31.03.2012 08:00:20

[BM] BRIC		Benchmark									
WKN	Wertpapier Name	Stück	Bestand Einstandspreis	MW	letztter Kurs	Aktuell Depotwert	Div.	Gewinn/Verlust Kurs	Summe	v.H	Portfolio
DE000A0C4CJ1	DAXglobal BRIC Index (Perf)	18,825	10.000,00	531,22	512,42	9.646,10	0,00	-353,90	-353,90	-3,54%	100,00%

Aktuelle Depotperformance

10.000,00 9.646,10 0,00 -353,90 -353,90 -3,54%



Aktuelle Depotübersicht

Letzter festgestellter Kurs vom: 31.03.2012

Bericht erstellt am: 31.03.2012 08:00:20

[BM] DEKA Fonds		Benchmark									
WKN	Wertpapier Name	Stück	Bestand Einstandspreis	MW	letztter Kurs	Aktuell Depotwert	Div.	Gewinn/Verlust Kurs	Summe	v.H	Portfolio
DE0005896872	Deka-Euroland Balance CF	38,588	2.000,00	51,83	54,28	2.094,54	0,00	94,54	94,54	4,73%	21,10%
LU0350482435	DekaLuxTeam-EM	19,641	2.000,00	101,83	105,11	2.064,42	0,00	64,42	64,42	3,22%	20,80%
DE000DK2CDS0	Deka-DividendenStrategie CF	19,194	2.000,00	104,20	106,28	2.039,92	0,00	39,92	39,92	2,00%	20,55%
LU0349172485	DekaLux-GlobalResources CF	22,732	2.000,00	87,98	83,69	1.902,48	0,00	-97,52	-97,52	-4,88%	19,17%
DE0008474503	DekaFonds CF	27,067	2.000,00	73,89	67,41	1.824,60	0,00	-175,40	-175,40	-8,77%	18,38%

Aktuelle Depotperformance

10.000,00

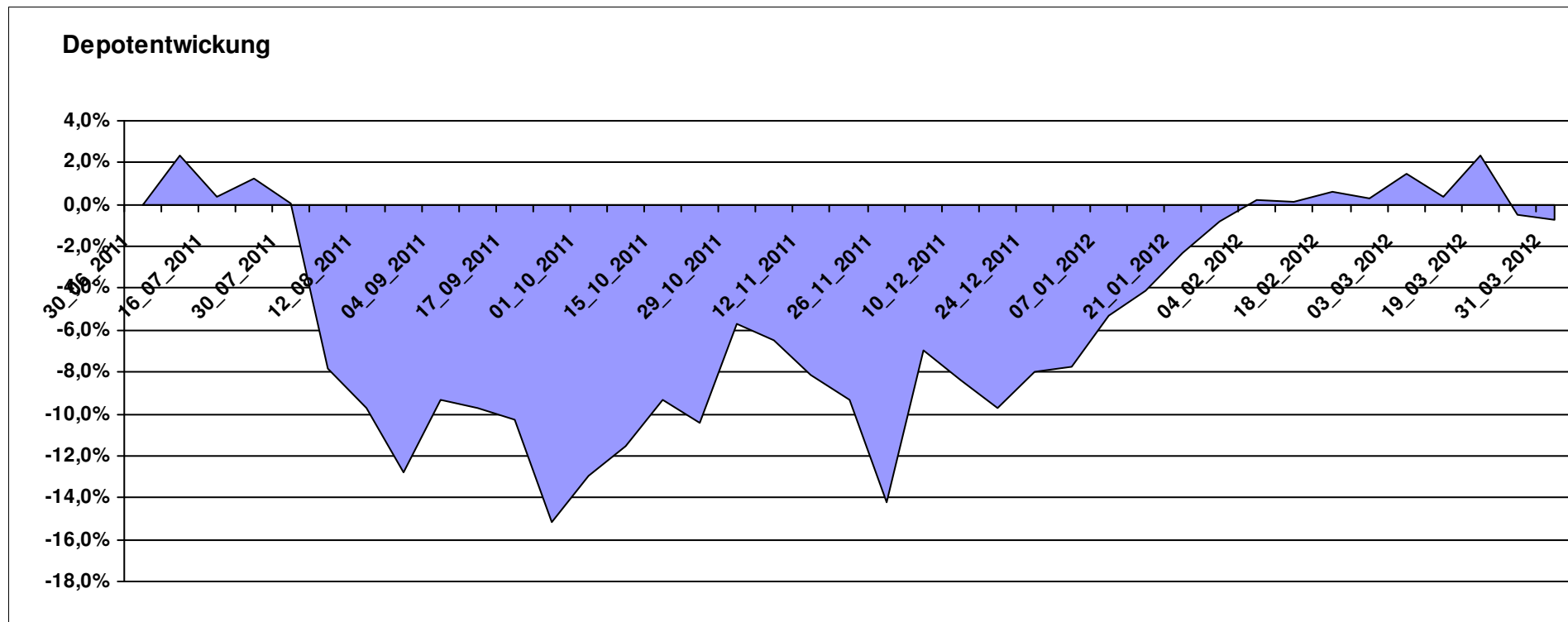
9.925,96

0,00

-74,03

-74,03

-0,74%



Aktuelle Depotübersicht

Letzter festgestellter Kurs vom: 31.03.2012

Bericht erstellt am: 31.03.2012 08:00:20

[BM] Der Konservative		Benchmark									
WKN	Wertpapier Name	Stück	Bestand Einstandspreis	MW	Aktuell letzter Kurs	Depotwert	Div.	Gewinn/Verlust Kurs	Summe	v.H	Portfolio
3B00B1VMCY9	M&G OPTIMAL INCOME FUND	140,848	2.000,00	14,20	15,39	2.167,65	0,00	167,65	167,65	8,38%	20,93%
LU0185172052	LuxTopic - Cosmopolitan	13,773	2.000,00	145,21	150,80	2.076,99	0,00	76,99	76,99	3,85%	20,05%
LU0592698954	Carmignac Emerging Patrimoine A	20,022	2.000,00	99,89	103,42	2.070,74	0,00	70,74	70,74	3,54%	19,99%
DE0009807016	Hausinvest	48,438	2.000,00	41,29	42,12	2.040,20	0,00	40,20	40,20	2,01%	19,70%
LU0136412771	Ethna-AKTIV-E A	18,086	2.000,00	110,58	110,74	2.002,89	0,00	2,89	2,89	0,14%	19,34%

Aktuelle Depotperformance

10.000,00

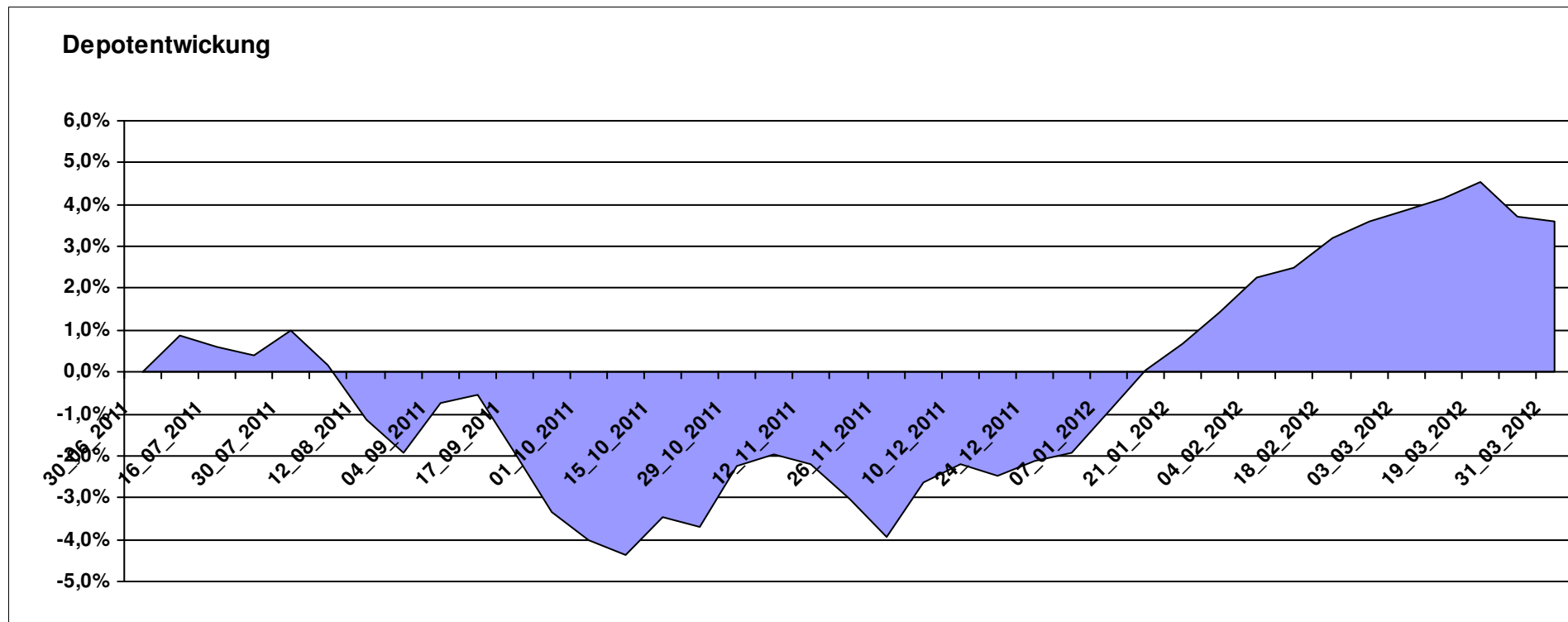
10.358,47

0,00

358,48

358,48

3,58%



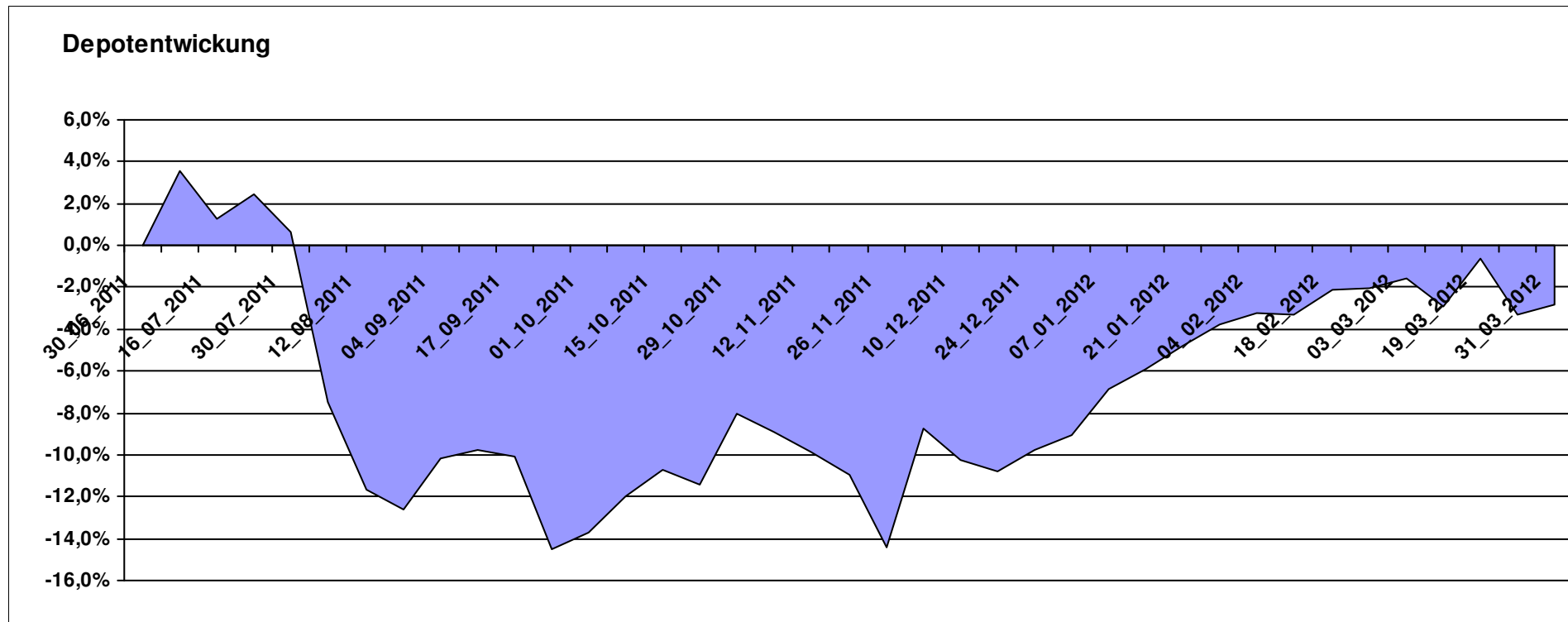
Aktuelle Depotübersicht

Letzter festgestellter Kurs vom: 31.03.2012

Bericht erstellt am: 31.03.2012 08:00:20

[BM] Die beliebtesten Fonds		Benchmark									
WKN	Wertpapier Name	Stück	Bestand Einstandspreis	MW	letztter Kurs	Aktuell Depotwert	Div.	Gewinn/Verlust Kurs	Summe	v.H	Portfolio
GB0030932676	M&G Global Basic	167,154	4.000,00	23,93	24,51	4.096,95	0,00	96,95	96,95	2,42%	42,15%
DE0005561674	ETF Dachfonds	301,659	4.000,00	13,26	12,31	3.713,42	0,00	-286,58	-286,58	-7,16%	38,20%
DE0008490962	DWS Deutschland	16,920	2.000,00	118,20	112,86	1.909,64	0,00	-90,36	-90,36	-4,52%	19,65%

Aktuelle Depotperformance 10.000,00 9.720,01 0,00 -279,98 -279,98 -2,80%



Aktuelle Depotübersicht

Letzter festgestellter Kurs vom: 31.03.2012

Bericht erstellt am: 31.03.2012 08:00:20

[BM] DJE Fonds		Benchmark									
WKN	Wertpapier Name	Stück	Bestand Einstandspreis	MW	letztter Kurs	Aktuell Depotwert	Div.	Gewinn/Verlust Kurs	Summe	v.H	Portfolio
LU0185172052	LuxTopic - Cosmopolitan	13,773	2.000,00	145,21	150,80	2.076,99	0,00	76,99	76,99	3,85%	20,80%
LU0159549574	DJE - Renten Global P (EUR)	14,385	2.000,00	139,03	144,07	2.072,50	0,00	72,50	72,50	3,63%	20,76%
LU0350835707	DJE - AGRAR & ERNAEHRUNG P	16,919	2.000,00	118,21	116,74	1.975,13	0,00	-24,87	-24,87	-1,24%	19,78%
LU0159550150	DJE - Dividende & Substanz P (EUR)	8,351	2.000,00	239,48	233,49	1.949,97	0,00	-50,03	-50,03	-2,50%	19,53%
LU0188847478	LuxTopic - PACIFIC	97,656	2.000,00	20,48	19,55	1.909,18	0,00	-90,82	-90,82	-4,54%	19,12%

Aktuelle Depotperformance

10.000,00

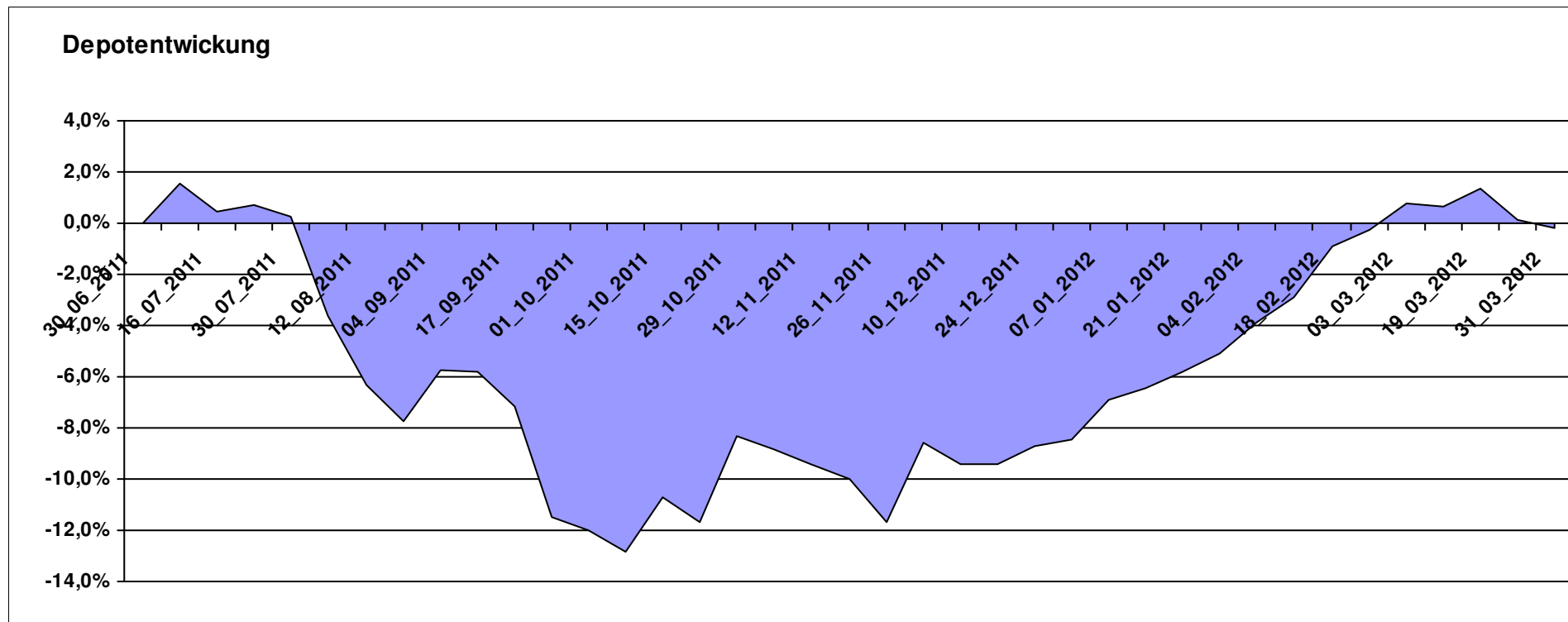
9.983,77

0,00

-16,22

-16,22

-0,16%



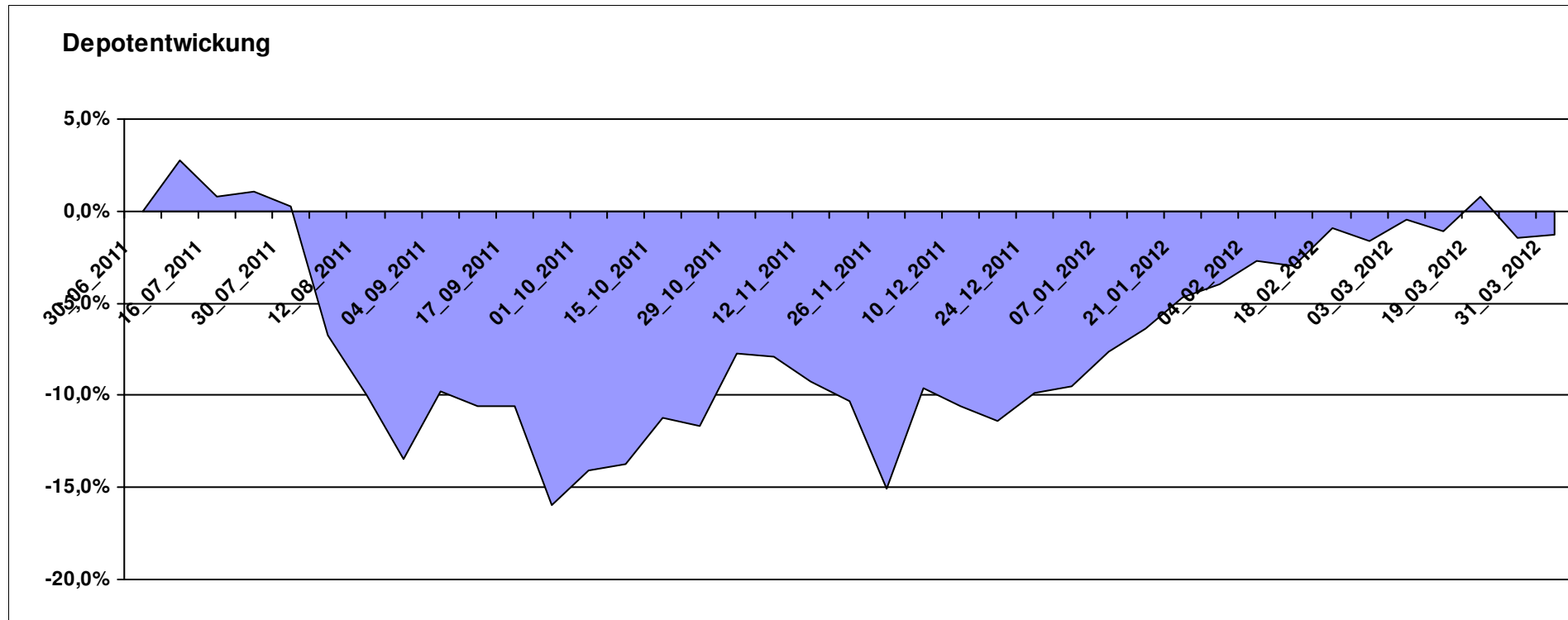
Aktuelle Depotübersicht

Letzter festgestellter Kurs vom: 31.03.2012

Bericht erstellt am: 31.03.2012 08:00:20

[BM] DWS Fonds		Benchmark									
WKN	Wertpapier Name	Stück	Bestand Einstandspreis	MW	letzte Kurs	Aktuell Depotwert	Div.	Gewinn/Verlust Kurs	Summe	v.H	Portfolio
DE0009848119	DWS Top Dividende	25,119	2.000,00	79,62	83,23	2.090,68	0,00	90,68	90,68	4,53%	21,17%
DE0009769760	DWS Top 50 Asien	19,728	2.000,00	101,38	102,07	2.013,61	0,00	13,61	13,61	0,68%	20,39%
DE0008490913	DWS High Income Bond Fund	78,678	2.000,00	25,42	25,37	1.996,07	0,00	-3,93	-3,93	-0,20%	20,21%
DE0009773010	DWS Emerging Markets	22,429	2.000,00	89,17	85,00	1.906,47	0,00	-93,53	-93,53	-4,68%	19,31%
DE0009769869	DWS Aktien Strategie Deutschland	10,848	2.000,00	184,37	172,18	1.867,77	0,00	-132,23	-132,23	-6,61%	18,91%

Aktuelle Depotperformance 10.000,00 9.874,60 0,00 -125,40 -125,40 -1,25%

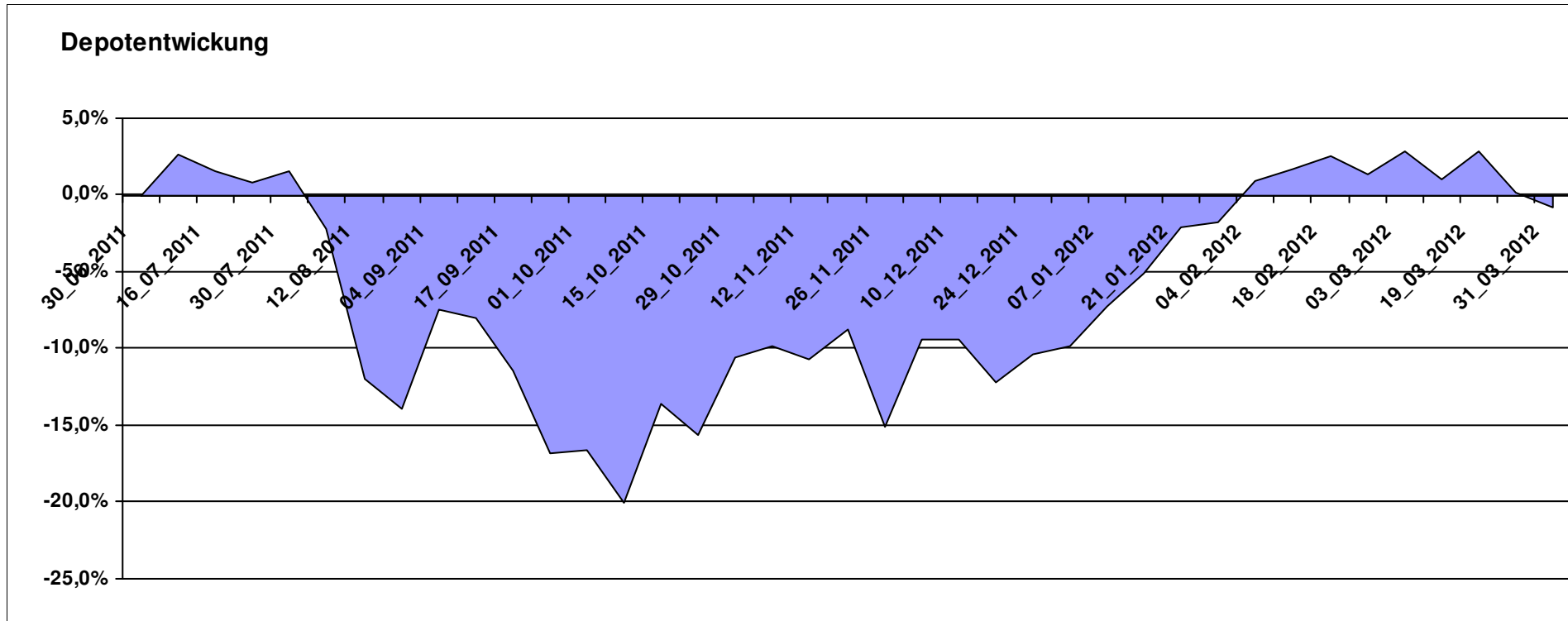


Aktuelle Depotübersicht

Letzter festgestellter Kurs vom: 31.03.2012

Bericht erstellt am: 31.03.2012 08:00:20

[BM] Emerging Market		Benchmark									
WKN	Wertpapier Name	Stück	Bestand Einstandspreis	MW	letzte Kurs	Aktuell Depotwert	Div.	Gewinn/Verlust Kurs	Summe	v.H	Portfolio
LU0292107645	db x-trackers Emerging Markets	337,434	10.000,00	29,64	29,39	9.917,19	0,00	-82,81	-82,81	-0,83%	100,00%
Aktuelle Depotperformance			10.000,00			9.917,19	0,00	-82,81	-82,81	-0,83%	



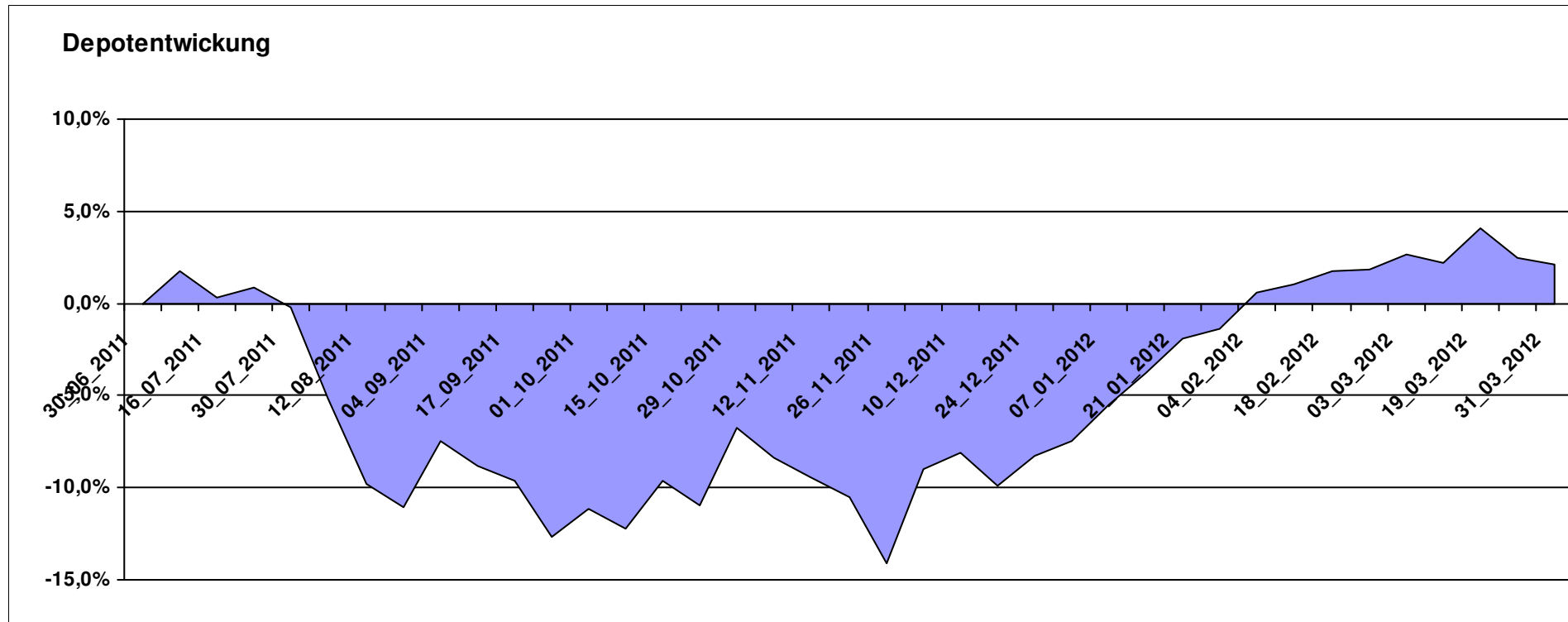
Aktuelle Depotübersicht

Letzter festgestellter Kurs vom: 31.03.2012

Bericht erstellt am: 31.03.2012 08:00:20

[BM] ETF		Benchmark				Aktuell		Gewinn/Verlust			Portfolio
WKN	Wertpapier Name	Stück	Bestand Einstandspreis	MW	letzter Kurs	Depotwert	Div.	Kurs	Summe	v.H	
LU0274208692	db x-trackers MSCI World TRN	88,809	2.000,00	22,52	24,45	2.171,37	0,00	171,37	171,37	8,57%	21,26%
LU0392495023	ComStage ETF MSCI Pacific	69,657	2.000,00	28,71	30,58	2.130,12	0,00	130,12	130,12	6,51%	20,86%
FR0010174292	Lyxor ETF EuroMTS Inflation Linked	16,796	2.000,00	119,07	119,40	2.005,48	0,00	5,48	5,48	0,27%	19,64%
LU0292107645	db x-trackers Emerging Markets	67,487	2.000,00	29,64	29,39	1.983,44	0,00	-16,56	-16,56	-0,83%	19,42%
DE0005933923	iShares MDAX (DE)	19,851	2.000,00	100,75	96,75	1.920,60	0,00	-79,40	-79,40	-3,97%	18,81%

Aktuelle Depotperformance 10.000,00 10.211,01 0,00 211,00 211,00 2,11%



Aktuelle Depotübersicht

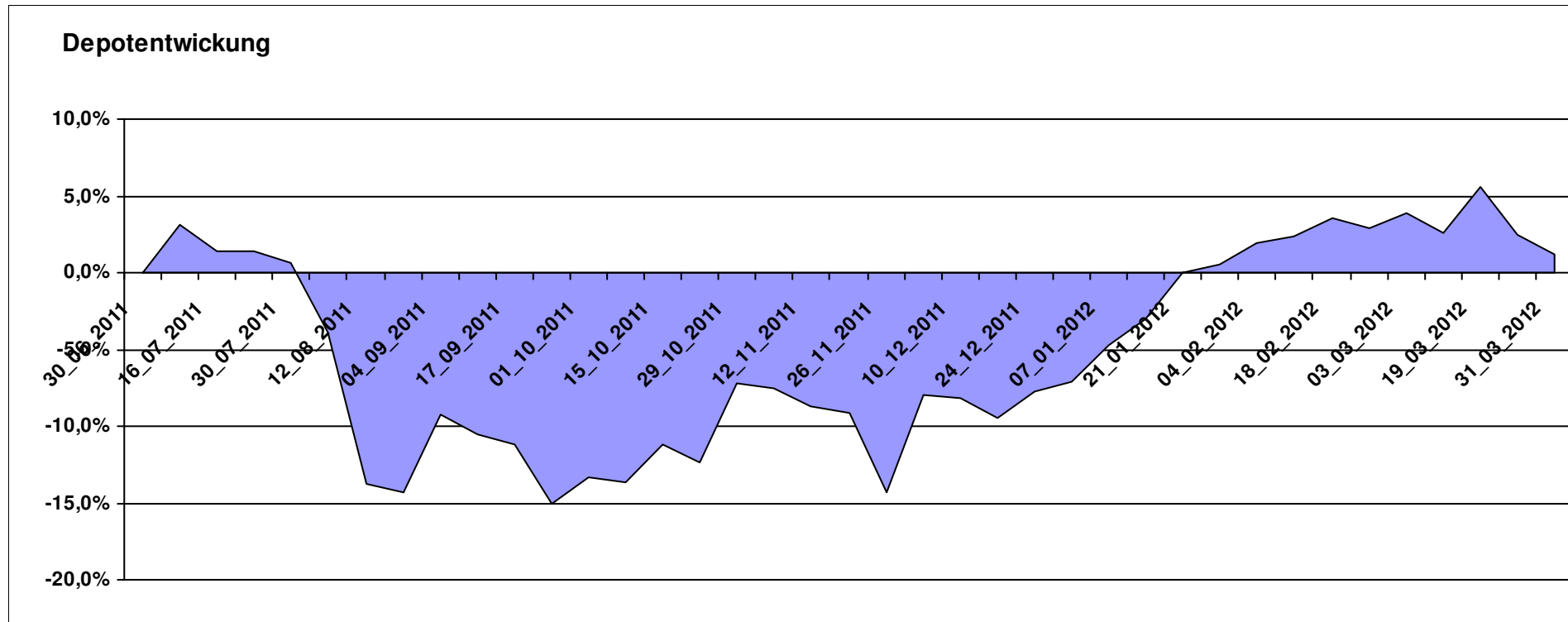
Letzter festgestellter Kurs vom: 31.03.2012

Bericht erstellt am: 31.03.2012 08:00:20

[BM] ETF Portfolio Global		Benchmark									
WKN	Wertpapier Name	Stück	Bestand Einstandspreis	MW	letzte Kurs	Aktuell Depotwert	Div.	Gewinn/Verlust Kurs	Summe	v.H	Portfolio
JE000A0MKQK7	ETF Portfolio Global	962,464	10.000,00	10,39	10,51	10.115,50	0,00	115,50	115,50	1,15%	100,00%

Aktuelle Depotperformance

10.000,00 10.115,50 0,00 115,50 115,50 1,15%



Aktuelle Depotübersicht

Letzter festgestellter Kurs vom: 31.03.2012

Bericht erstellt am: 31.03.2012 08:00:20

[BM] Freier Vermittler		Benchmark									
WKN	Wertpapier Name	Stück	Bestand Einstandspreis	MW	Aktuell letzter Kurs	Depotwert	Div.	Gewinn/Verlust Kurs	Summe	v.H	Portfolio
LU0132412106	Aberdeen - Emerging Market EQ FUND A2	45,350	2.000,00	44,10	47,79	2.167,26	0,00	167,26	167,26	8,36%	21,34%
LU0011963245	Aberdeen Global - Asia Pacific Equity Fund A2	42,169	2.000,00	47,43	50,44	2.127,03	0,00	127,03	127,03	6,35%	20,95%
GB0030932676	M&G Global Basic	83,577	2.000,00	23,93	24,51	2.048,47	0,00	48,47	48,47	2,42%	20,17%
LU0136412771	Ethna-AKTIV-E A	18,086	2.000,00	110,58	110,74	2.002,89	0,00	2,89	2,89	0,14%	19,72%
LU0124167924	FPM Funds Stockpicker Germany All Cap	8,238	2.000,00	242,78	219,53	1.808,47	0,00	-191,53	-191,53	-9,58%	17,81%

Aktuelle Depotperformance

10.000,00

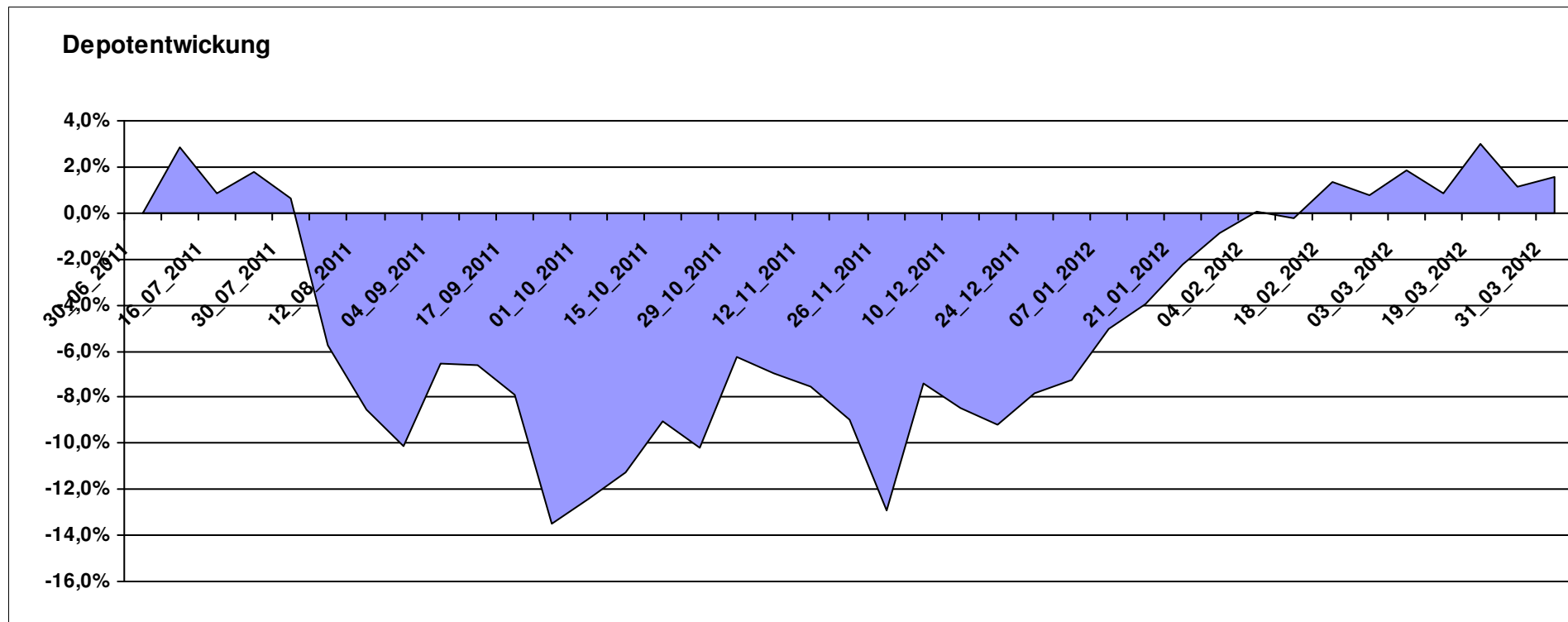
10.154,12

0,00

154,12

154,12

1,54%



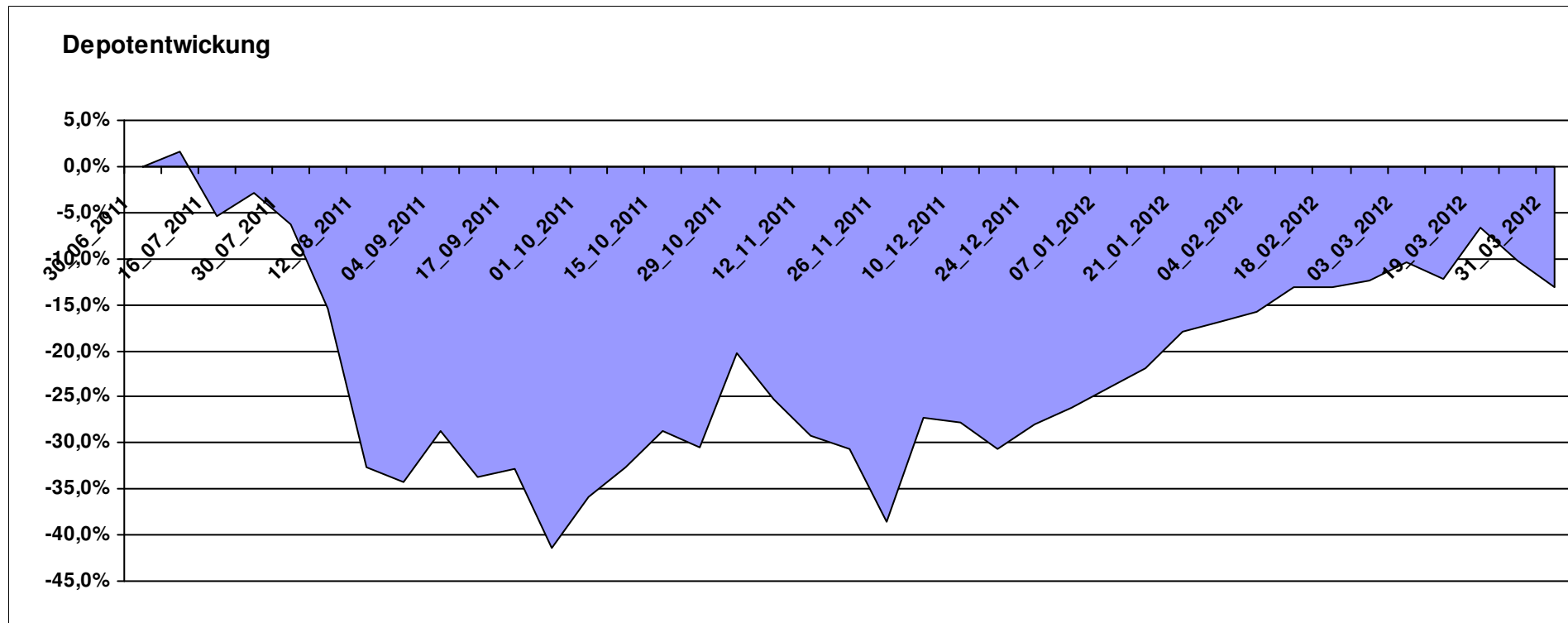
Aktuelle Depotübersicht

Letzter festgestellter Kurs vom: 31.03.2012

Bericht erstellt am: 31.03.2012 08:00:20

[BM] Long and Even Longer		Benchmark									
WKN	Wertpapier Name	Stück	Bestand Einstandspreis	MW	Aktuell letzter Kurs	Depotwert	Div.	Gewinn/Verlust Kurs	Summe	v.H	Portfolio
LU0411078552	db x-trackers S&P 500 2x Leveraged Daily	180,343	2.000,00	11,09	13,19	2.378,72	0,00	378,72	378,72	18,94%	27,39%
LU0488316646	ComStage ETF FTSE 100 Leveraged	53,678	2.000,00	37,26	37,62	2.019,38	0,00	19,38	19,38	0,97%	23,25%
DE000A0X8994	ETFX DAX 2x Long	12,231	2.000,00	163,52	127,30	1.557,00	0,00	-443,00	-443,00	-22,15%	17,93%
DE000A0X9AB6	ETFX Dow Jones EURO STOXX 50 Leveraged (2x)	17,316	2.000,00	115,50	78,90	1.366,23	0,00	-633,77	-633,77	-31,69%	15,73%
LU0419741094	ComStage ETF CAC 40 Leveraged	205,508	2.000,00	9,73	6,63	1.362,52	0,00	-637,48	-637,48	-31,87%	15,69%

Aktuelle Depotperformance 10.000,00 8.683,85 0,00 -1.316,16 -1.316,16 -13,16%

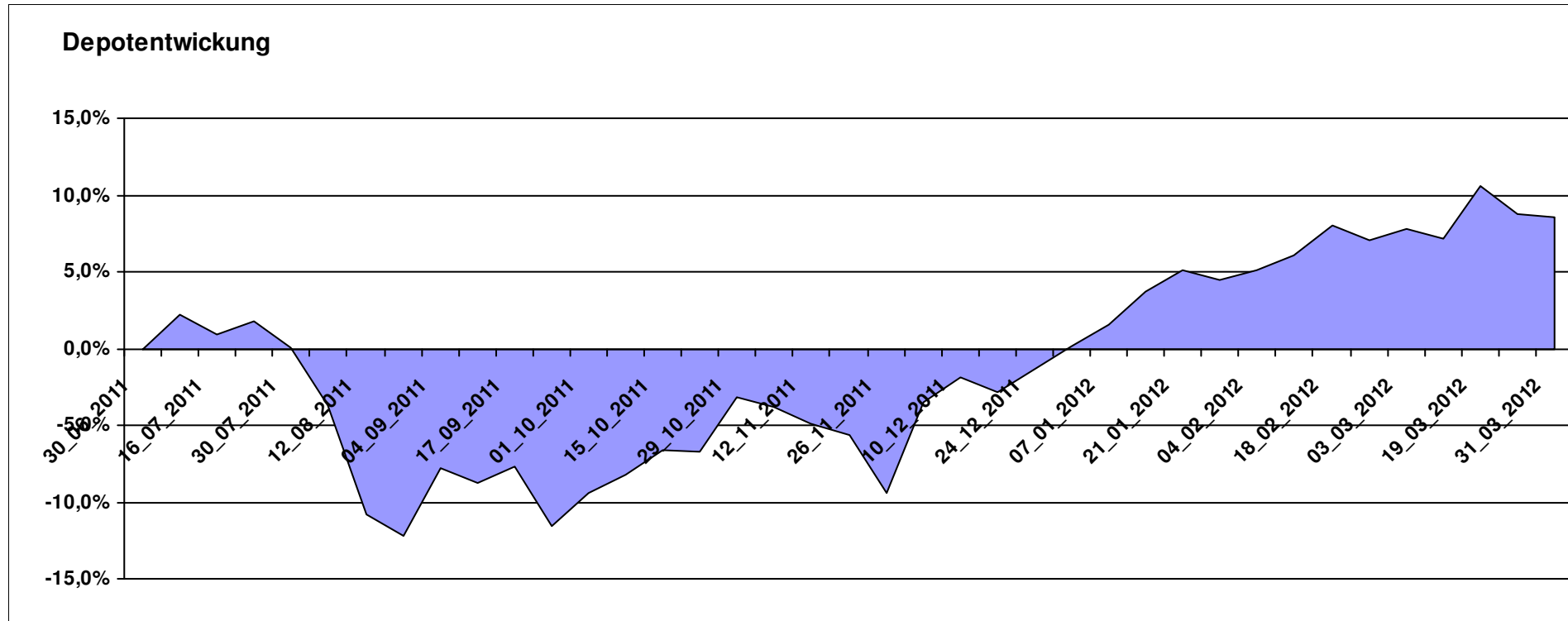


Aktuelle Depotübersicht

Letzter festgestellter Kurs vom: 31.03.2012

Bericht erstellt am: 31.03.2012 08:00:20

[BM] MSCI World		Benchmark									
WKN	Wertpapier Name	Stück	Bestand Einstandspreis	MW	letztter Kurs	Aktuell Depotwert	Div.	Gewinn/Verlust Kurs	Summe	v.H	Portfolio
LU0274208692	db x-trackers MSCI World TRN	444,044	10.000,00	22,52	24,45	10.856,87	0,00	856,87	856,87	8,57%	100,00%
Aktuelle Depotperformance			10.000,00			10.856,87	0,00	856,87	856,87	8,57%	



Aktuelle Depotübersicht

Letzter festgestellter Kurs vom: 31.03.2012

Bericht erstellt am: 31.03.2012 08:00:20

[BM] Oldies		Benchmark									
WKN	Wertpapier Name	Stück	Bestand Einstandspreis	MW	letztter Kurs	Aktuell Depotwert	Div.	Gewinn/Verlust Kurs	Summe	v.H	Portfolio
GB0032139684	M&G Recovery Fund A	97,966	2.000,00	20,42	22,44	2.198,35	0,00	198,35	198,35	9,92%	21,43%
IE0004868828	Baring ASEAN Frontiers	16,361	2.000,00	122,24	129,23	2.114,37	0,00	114,37	114,37	5,72%	20,61%
LU0114760746	Templeton Growth (Euro) Fund Class A (acc)	206,825	2.000,00	9,67	10,08	2.084,80	0,00	84,80	84,80	4,24%	20,32%
DE0008475047	Allianz PIMCO Euro Rentenfonds A (EUR)	39,223	2.000,00	50,99	52,95	2.076,88	0,00	76,88	76,88	3,84%	20,24%
DE0008471012	Fondak A	17,457	2.000,00	114,57	102,28	1.785,46	0,00	-214,54	-214,54	-10,73%	17,40%

Aktuelle Depotperformance

10.000,00

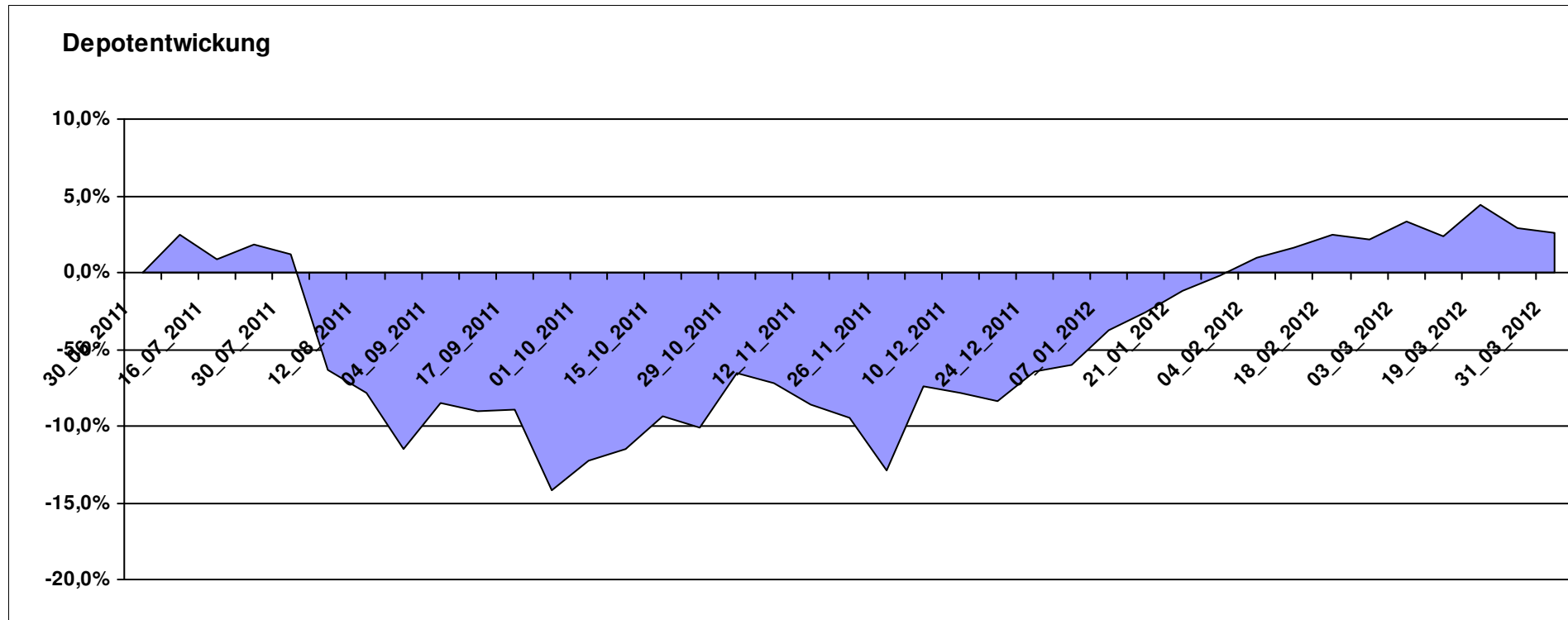
10.259,86

0,00

259,85

259,85

2,60%



Aktuelle Depotübersicht

Letzter festgestellter Kurs vom: 31.03.2012

Bericht erstellt am: 31.03.2012 08:00:20

[BM] PIIGS Index		Benchmark									
WKN	Wertpapier Name	Stück	Bestand Einstandspreis	MW	Aktuell letzter Kurs	Depotwert	Div.	Gewinn/Verlust Kurs	Summe	v.H	Portfolio
DE000CB78YX7	MSCI Irland (open End Zerti CoBa)	84,140	2.000,00	23,77	26,99	2.270,93	0,00	270,93	270,93	13,55%	28,78%
IT0003465736	FTSE MIB	0,099	2.000,00	0,00	15980,07	1.583,21	0,00	-416,79	-416,79	-20,84%	20,07%
ES0SI0000005	IBEX 35	0,193	2.000,00	0,00	8008,00	1.545,96	0,00	-454,04	-454,04	-22,70%	19,59%
PTING0200002	PSI 20	0,273	2.000,00	7323,78	5556,81	1.517,47	0,00	-482,53	-482,53	-24,13%	19,23%
CH0021605842	FTSE Athex 20 (open End Zerti UBS)	349,650	2.000,00	5,72	2,78	972,03	0,00	-1027,97	-1027,97	-51,40%	12,32%

Aktuelle Depotperformance

10.000,00

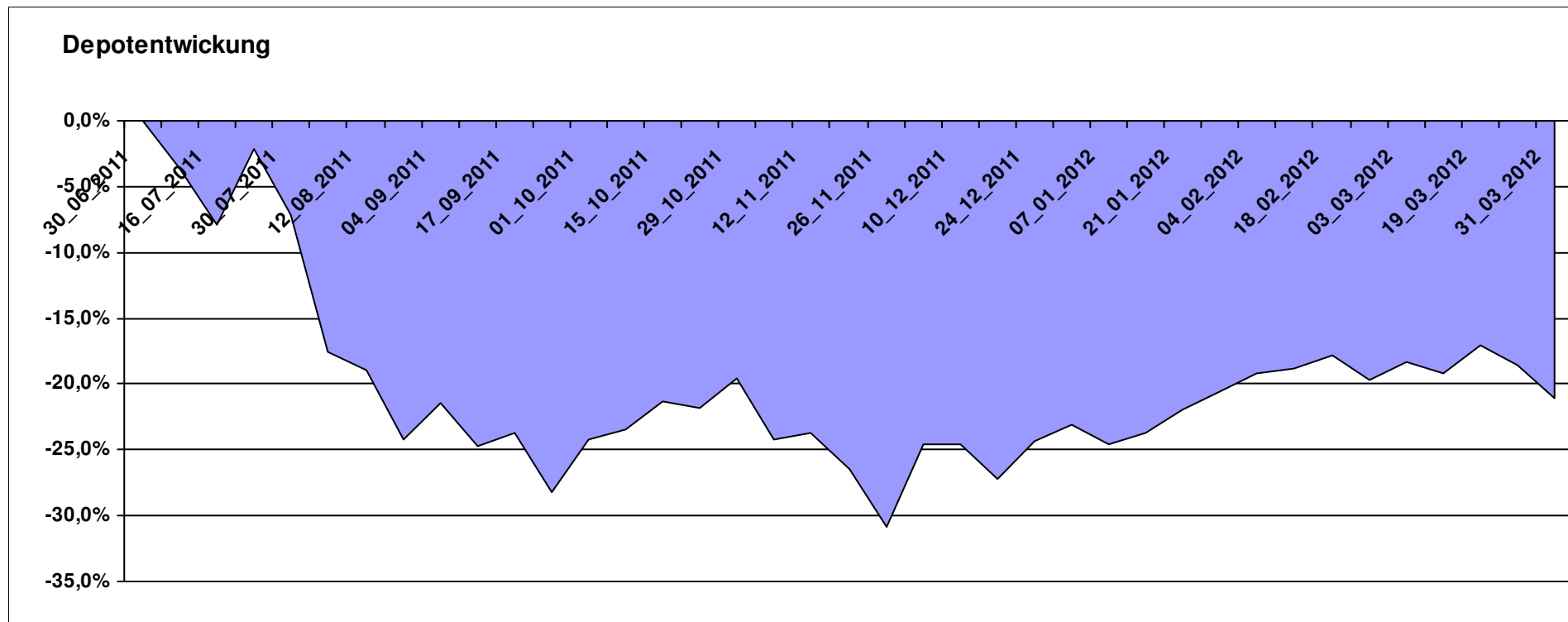
7.889,60

0,00

-2.110,40

-2.110,40

-21,10%



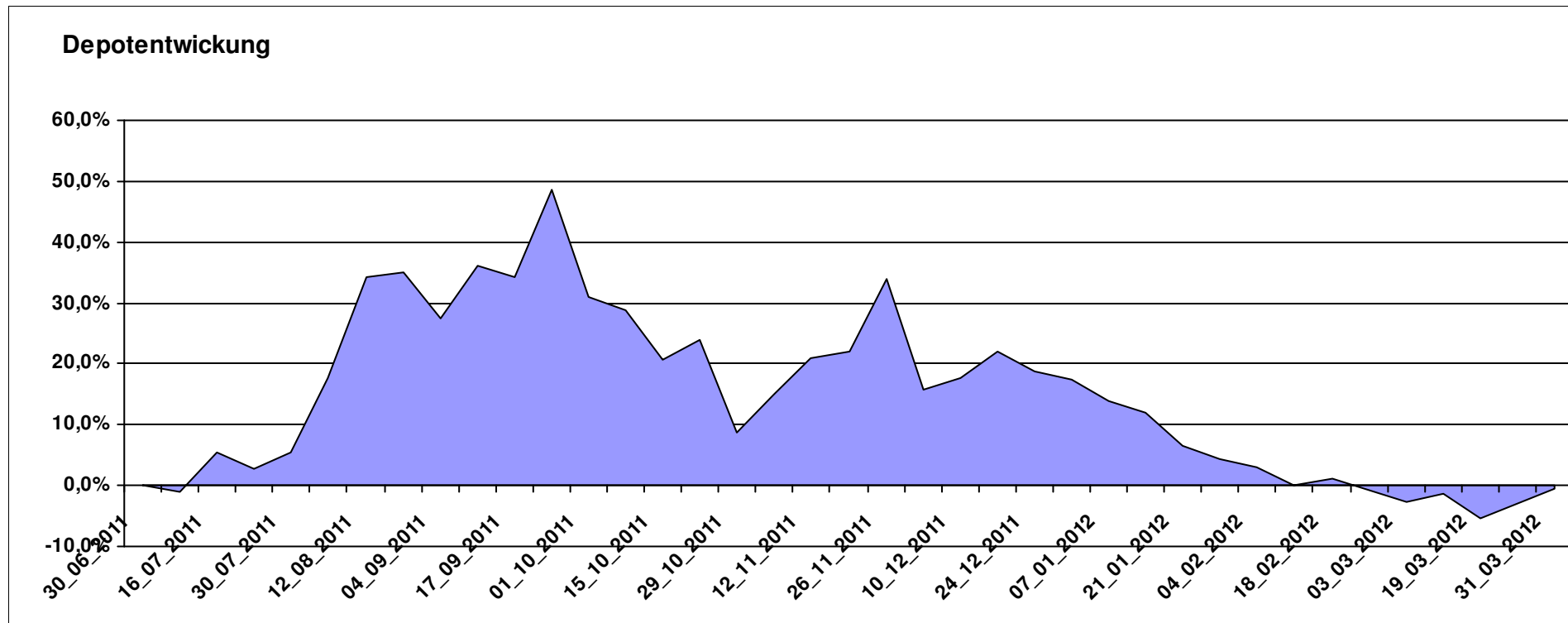
Aktuelle Depotübersicht

Letzter festgestellter Kurs vom: 31.03.2012

Bericht erstellt am: 31.03.2012 08:00:20

[BM] Short and Rather Short		Benchmark									
WKN	Wertpapier Name	Stück	Bestand Einstandspreis	MW	Aktuell letzter Kurs	Depotwert	Div.	Gewinn/Verlust Kurs	Summe	v.H	Portfolio
LU0419740955	ComStage ETF CAC 40 Short	38,304	2.000,00	52,21	56,05	2.146,91	0,00	146,91	146,91	7,35%	21,57%
LU0488316562	ComStage ETF FTSE 100 Short	58,565	2.000,00	34,15	35,38	2.072,04	0,00	72,04	72,04	3,60%	20,82%
DE000A0X9AC4	ETFX Dow Jones EURO STOXX 50 Double Short (2x)	43,488	2.000,00	45,99	46,58	2.025,66	0,00	25,66	25,66	1,28%	20,35%
LU0322251520	db x-trackers S&P 500 Short	68,864	2.000,00	29,04	27,81	1.915,11	0,00	-84,89	-84,89	-4,24%	19,24%
DE000A0X9AA8	ETFX DAX 2x Short	54,645	2.000,00	36,60	32,81	1.792,90	0,00	-207,10	-207,10	-10,36%	18,01%

Aktuelle Depotperformance 10.000,00 9.952,62 0,00 -47,38 -47,38 -0,47%



Aktuelle Depotübersicht

Letzter festgestellter Kurs vom: 31.03.2012

Bericht erstellt am: 31.03.2012 08:00:20

[BM] UNI Fonds		Benchmark									
WKN	Wertpapier Name	Stück	Bestand Einstandspreis	MW	letztter Kurs	Aktuell Depotwert	Div.	Gewinn/Verlust Kurs	Summe	v.H	Portfolio
DE0008491051	UniGlobal	18,116	2.000,00	110,40	120,83	2.188,95	0,00	188,95	188,95	9,45%	22,02%
DE0008491044	UniRak	24,628	2.000,00	81,21	83,88	2.065,76	0,00	65,76	65,76	3,29%	20,78%
LU0037079034	UniAsia	47,517	2.000,00	42,09	42,14	2.002,38	0,00	2,38	2,38	0,12%	20,15%
LU0115904467	UniEM Global	26,417	2.000,00	75,71	71,68	1.893,54	0,00	-106,46	-106,46	-5,32%	19,05%
DE0008491002	UniFonds	50,088	2.000,00	39,93	35,71	1.788,63	0,00	-211,37	-211,37	-10,57%	18,00%

Aktuelle Depotperformance

10.000,00

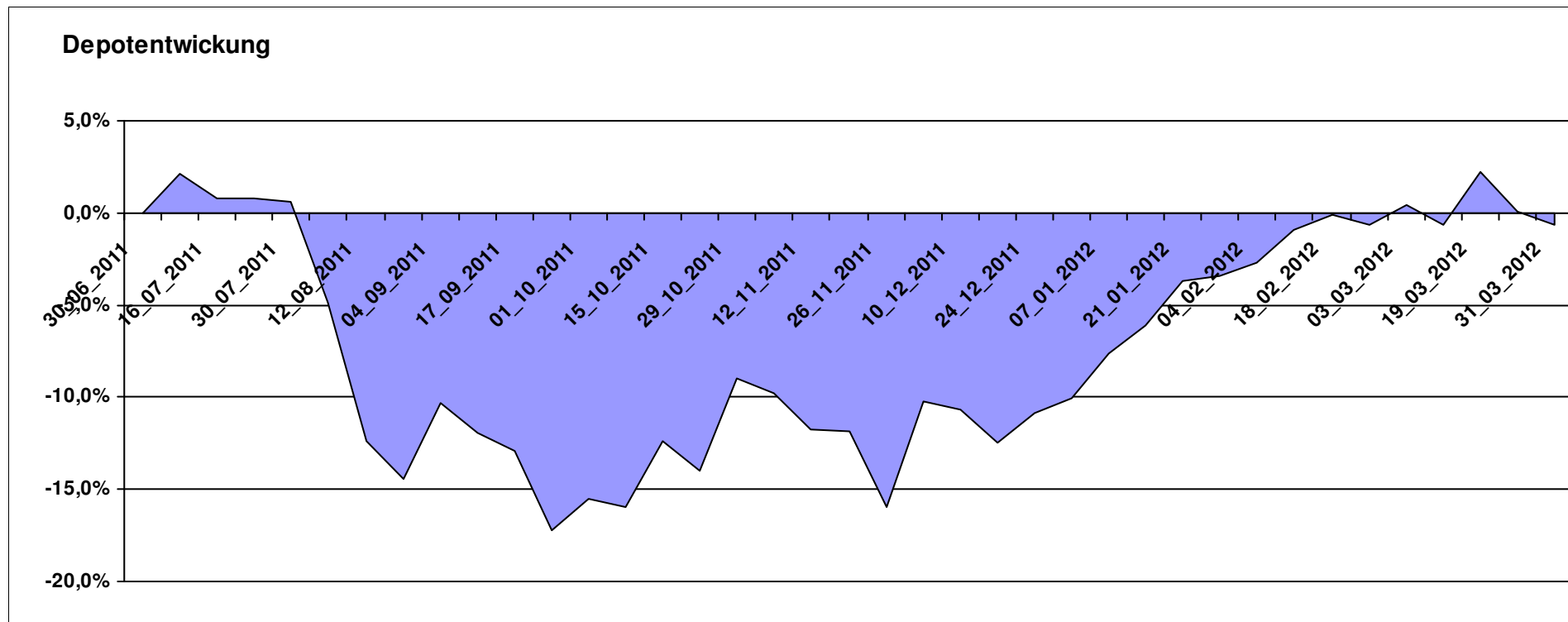
9.939,26

0,00

-60,75

-60,75

-0,61%



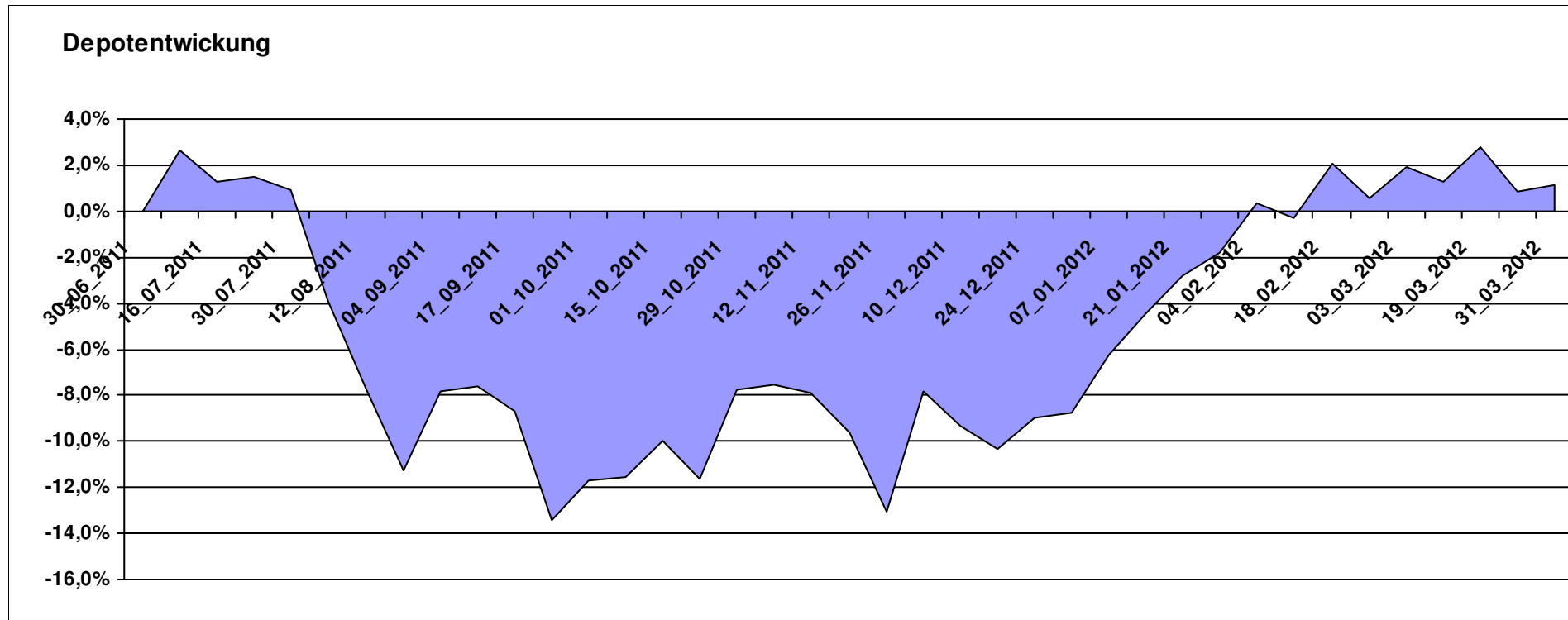
Aktuelle Depotübersicht

Letzter festgestellter Kurs vom: 31.03.2012

Bericht erstellt am: 31.03.2012 08:00:20

Abdurchdiemitte		Teilnehmer									
WKN	Wertpapier Name	Stück	Bestand Einstandspreis	MW	Aktuell letzter Kurs	Depotwert	Div.	Gewinn/Verlust Kurs	Summe	v.H	Portfolio
LU0132412106	Aberdeen - Emerging Market EQ FUND A2	45,350	2.000,00	44,10	47,79	2.167,26	0,00	167,26	167,26	8,36%	21,43%
LU0093745825	Ram Konservativ	12,623	2.000,00	158,44	162,24	2.047,97	0,00	47,97	47,97	2,40%	20,25%
GB0033874107	First State Greater ChinaA	441,308	2.000,00	4,53	4,59	2.025,60	0,00	25,60	25,60	1,28%	20,03%
IE0008369930	First State Indian Sub.	61,127	2.000,00	32,72	32,07	1.960,60	0,00	-39,40	-39,40	-1,97%	19,39%
DE0008490962	DWS Deutschland	16,920	2.000,00	118,20	112,86	1.909,64	0,00	-90,36	-90,36	-4,52%	18,89%

Aktuelle Depotperformance 10.000,00 10.111,07 0,00 111,07 111,07 1,11%



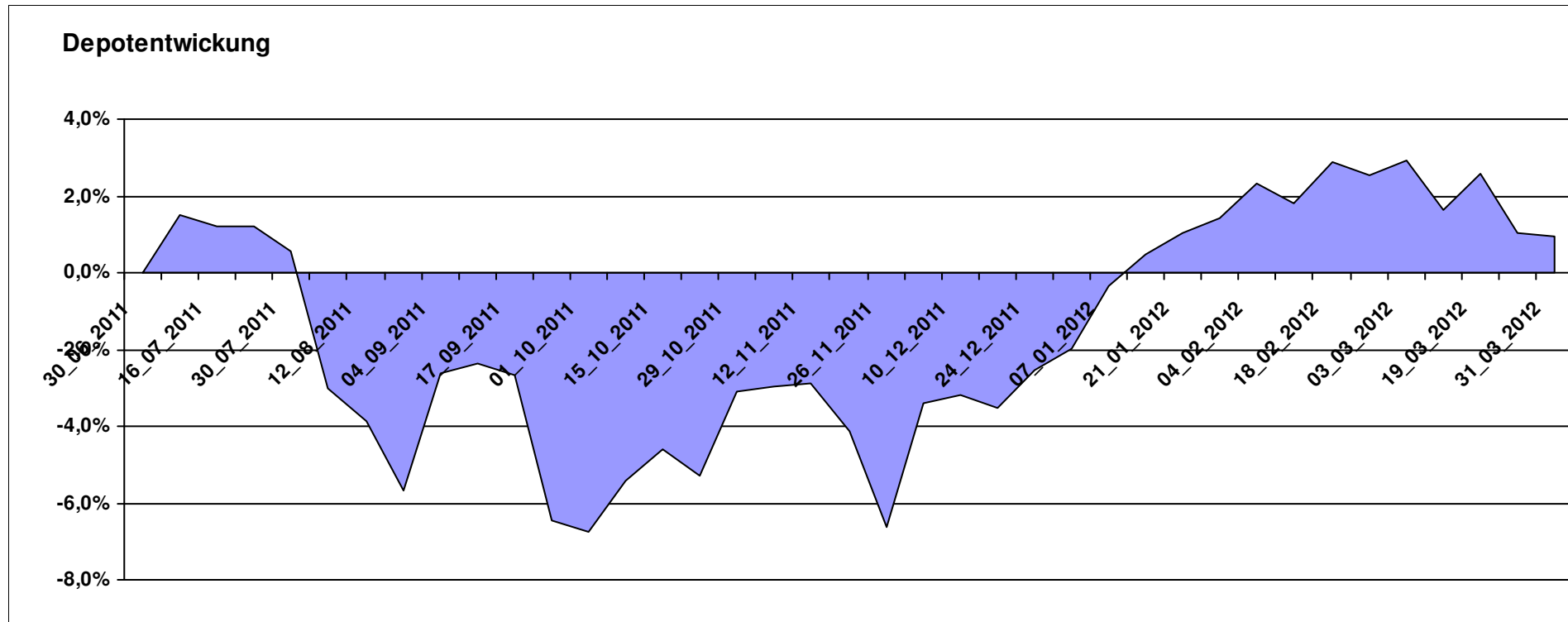
Aktuelle Depotübersicht

Letzter festgestellter Kurs vom: 31.03.2012

Bericht erstellt am: 31.03.2012 08:00:20

André		Teilnehmer									
WKN	Wertpapier Name	Stück	Bestand Einstandspreis	MW	Aktuell letzter Kurs	Depotwert	Div.	Gewinn/Verlust Kurs	Summe	v.H	Portfolio
DE000A0X7541	Acatis - Gané Value Event Fonds UI A	12,575	2.000,00	159,04	169,80	2.135,31	0,00	135,31	135,31	6,77%	21,15%
FR0010135103	Carmignac Patrimoine	0,398	2.000,00	5022,57	5325,14	2.120,48	0,00	120,48	120,48	6,02%	21,00%
DE0009848119	DWS Top Dividende	25,119	2.000,00	79,62	83,23	2.090,68	0,00	90,68	90,68	4,53%	20,71%
DE0009807016	Hausinvest	48,438	2.000,00	41,29	42,12	2.040,20	0,00	40,20	40,20	2,01%	20,21%
LU0172157280	BGF World Mining Fund A2 EUR	35,255	2.000,00	56,73	48,49	1.709,50	0,00	-290,50	-290,50	-14,52%	16,93%

Aktuelle Depotperformance 10.000,00 10.096,17 0,00 96,18 96,18 0,96%



Aktuelle Depotübersicht

Letzter festgestellter Kurs vom: 31.03.2012

Bericht erstellt am: 31.03.2012 08:00:20

Ariantes		Teilnehmer									
WKN	Wertpapier Name	Stück	Bestand Einstandspreis	MW	Aktuell letzter Kurs	Depotwert	Div.	Gewinn/Verlust Kurs	Summe	v.H	Portfolio
FR0010689695	EasyETF EURO STOXX 50 Double Short	105,760	2.000,00	18,91	19,76	2.089,81	0,00	89,81	89,81	4,49%	23,77%
LI0034492384	PI Global Value Fund	13,614	2.000,00	146,91	149,87	2.040,30	0,00	40,30	40,30	2,01%	23,20%
LU0322251520	db x-trackers S&P 500 Short	68,864	2.000,00	29,04	27,81	1.915,11	0,00	-84,89	-84,89	-4,24%	21,78%
DE000A0V9YG7	ETFS Leveraged Agriculture DJ-UBSC	93,240	2.000,00	21,45	17,32	1.614,92	0,00	-385,08	-385,08	-19,25%	18,37%
LU0411075020	db x-trackers SHORTDAX X2 DAILY ETF 1C	45,095	1.995,92	44,26	25,13	1.133,25	0,00	-862,67	-862,67	-43,22%	12,89%
DE000A1DFSA1	ETFS Long CHF Short EUR ISIN	0,000	4,08	0,00	58,08	0,00	0,00	-4,08	-4,08	Abger.	0,00%

Aktuelle Depotperformance

10.000,00

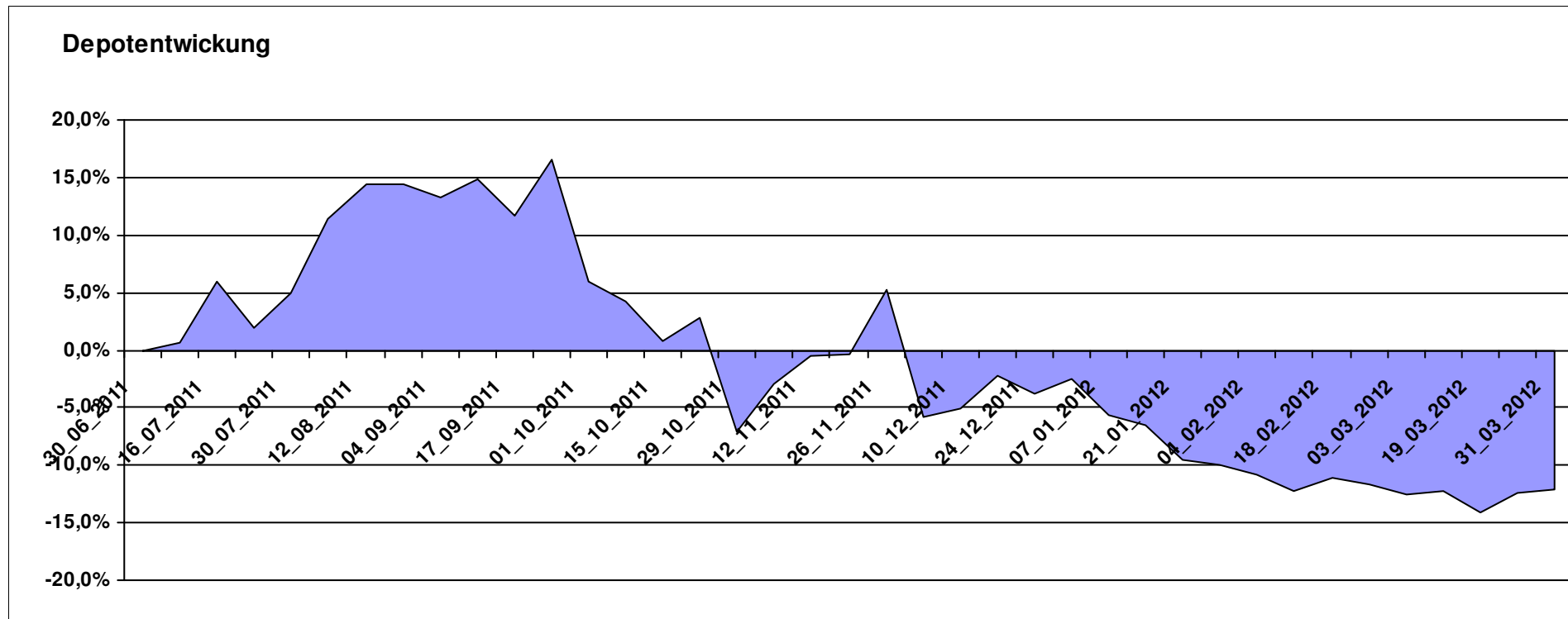
8.793,39

0,00

-1.206,62

-1.206,62

-12,07%



Aktuelle Depotübersicht

Letzter festgestellter Kurs vom: 31.03.2012

Bericht erstellt am: 31.03.2012 08:00:20

Aurum		Teilnehmer									
WKN	Wertpapier Name	Stück	Bestand Einstandspreis	MW	letzter Kurs	Aktuell Depotwert	Div.	Gewinn/Verlust Kurs	Summe	v.H	Portfolio
LU0432616737	Invesco Balanced-Risk Allocation	162,734	2.000,00	12,29	13,77	2.240,85	0,00	240,85	240,85	12,04%	22,38%
LU0288030280	Lyxor ETF DAXplus Protective Put	48,653	2.000,00	41,11	43,17	2.100,34	0,00	100,34	100,34	5,02%	20,98%
LU0417510616	db x-trackers ES 50 D. Short Daily ETF	100,481	2.000,00	19,90	20,71	2.080,96	0,00	80,96	80,96	4,05%	20,79%
DE0007483612	Deka ImmobilienGlobal	35,112	2.000,00	56,96	56,10	1.969,80	0,00	-30,20	-30,20	-1,51%	19,68%
LU0322249037	db x-trackers STOXX 600 Banks Short ETF	45,850	1.844,65	40,23	35,31	1.618,95	0,00	-225,70	-225,70	-12,24%	16,17%
DE0005561674	ETF Dachfonds	0,000	155,35	0,00	12,31	0,00	0,00	-155,35	-155,35	Abger.	0,00%

Aktuelle Depotperformance

10.000,00

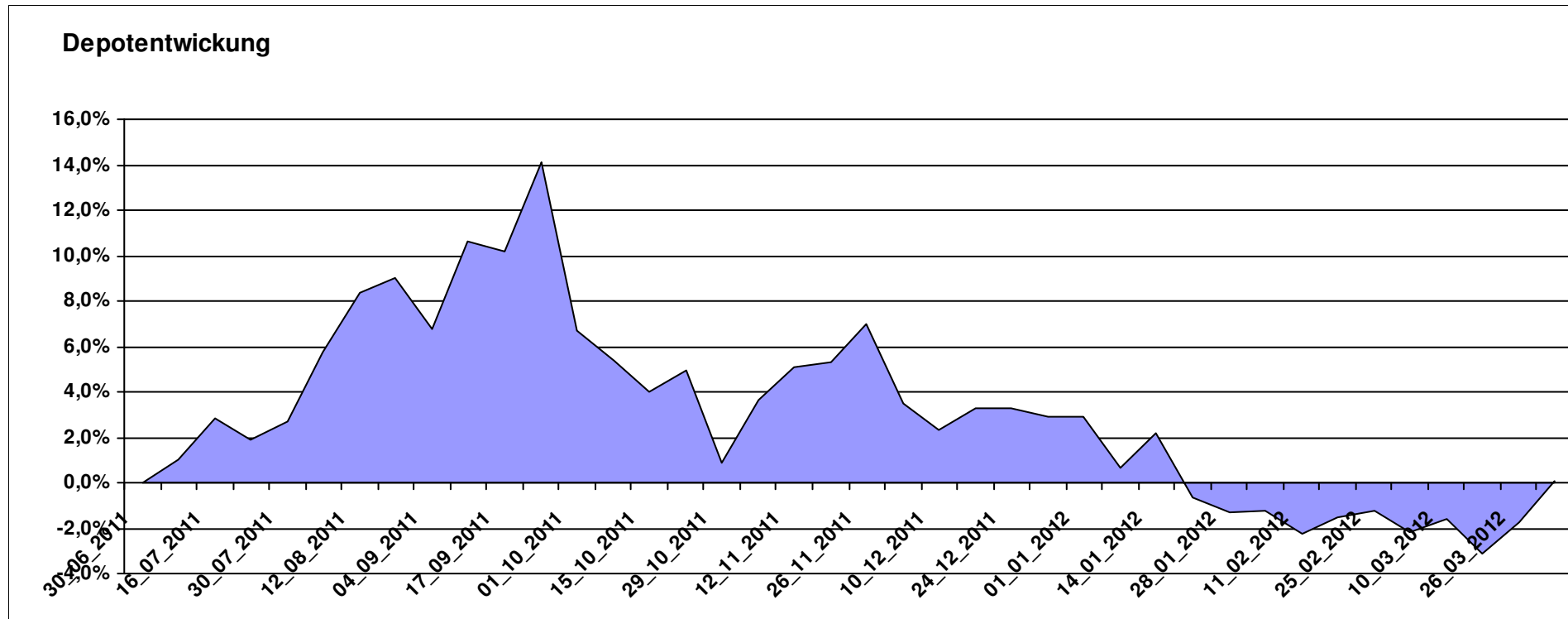
10.010,90

0,00

10,89

10,89

0,11%



Aktuelle Depotübersicht

Letzter festgestellter Kurs vom: 31.03.2012

Bericht erstellt am: 31.03.2012 08:00:20

Bärenbulle		Teilnehmer									
WKN	Wertpapier Name	Stück	Bestand Einstandspreis	MW	Aktuell letzter Kurs	Depotwert	Div.	Gewinn/Verlust Kurs	Summe	v.H	Portfolio
LU0411078552	db x-trackers S&P 500 2x Leveraged Daily	180,343	2.000,00	11,09	13,19	2.378,72	0,00	378,72	378,72	18,94%	28,21%
LU0412625088	db x-trackers FTSE 100 LEV DAILY ETF 1C	187,674	2.000,00	10,66	10,78	2.023,12	0,00	23,12	23,12	1,16%	23,99%
LU0411075376	db x-trackers LEVDAX DAILY ETF 1C	34,516	2.000,00	57,94	45,99	1.587,38	0,00	-412,62	-412,62	-20,63%	18,82%
LU0419741094	ComStage ETF CAC 40 Leveraged	205,508	2.000,00	9,73	6,63	1.362,52	0,00	-637,48	-637,48	-31,87%	16,16%
LU0444605306	ComStage ETF PSI20 LEV TR	193,793	2.000,00	10,32	5,58	1.081,36	0,00	-918,64	-918,64	-45,93%	12,82%

Aktuelle Depotperformance

10.000,00

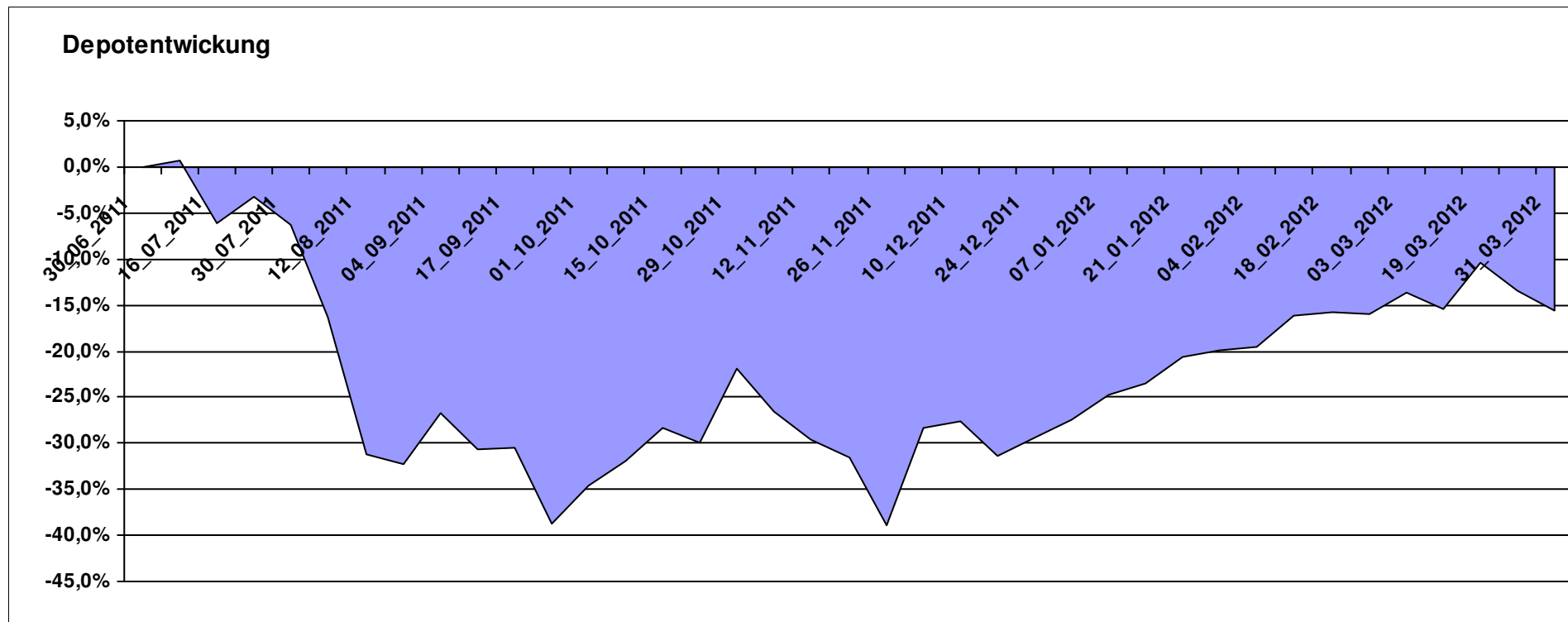
8.433,10

0,00

-1.566,90

-1.566,90

-15,67%



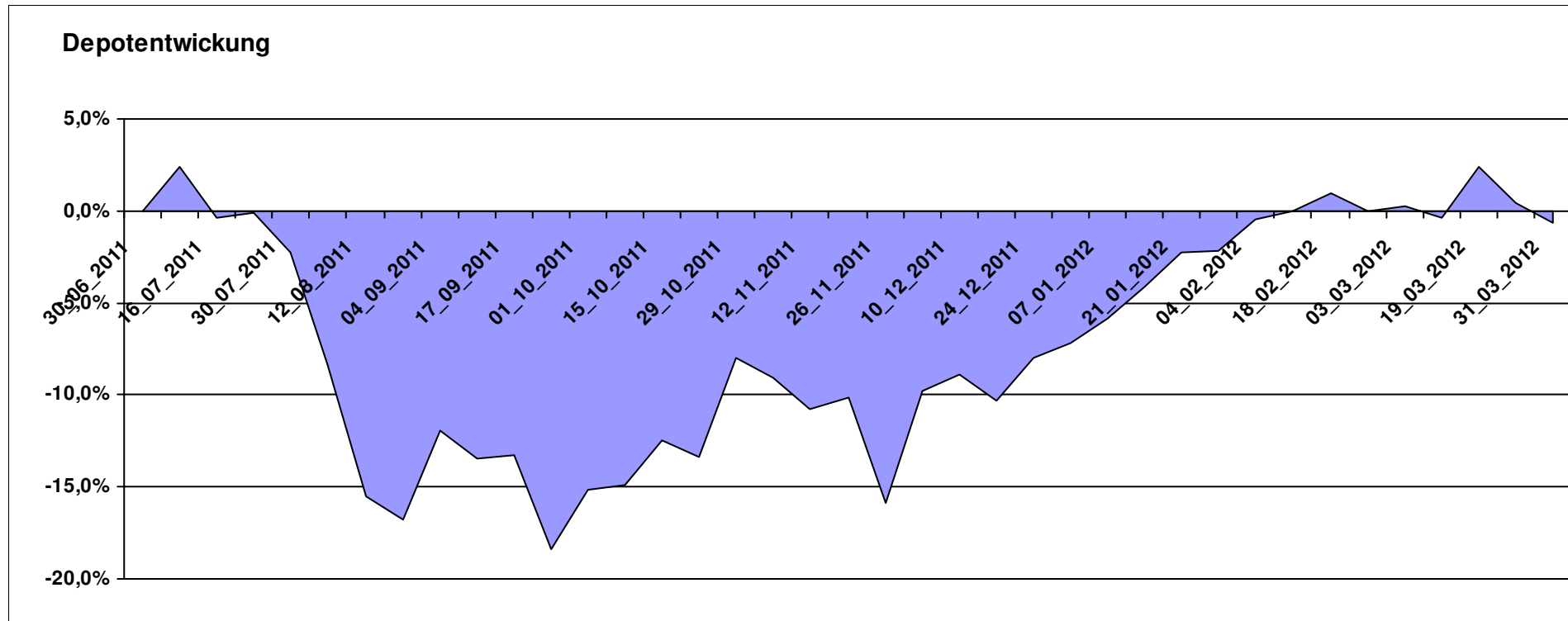
Aktuelle Depotübersicht

Letzter festgestellter Kurs vom: 31.03.2012

Bericht erstellt am: 31.03.2012 08:00:20

Emilian		Teilnehmer									
WKN	Wertpapier Name	Stück	Bestand Einstandspreis	MW	Aktuell letzter Kurs	Depotwert	Div.	Gewinn/Verlust Kurs	Summe	v.H	Portfolio
DE000A0D8Q49	iShares DJ STOXX US SelDiv	75,678	2.000,00	26,43	29,66	2.244,60	0,00	244,60	244,60	12,23%	22,60%
LU0322248658	db x-trackers RUSSELL 2000 ETF	27,161	2.000,00	73,63	81,38	2.210,38	0,00	210,38	210,38	10,52%	22,26%
LU0292107645	db x-trackers Emerging Markets	67,487	2.000,00	29,64	29,39	1.983,44	0,00	-16,56	-16,56	-0,83%	19,97%
LU0322253906	db x-trackers MSCI Europe SC	100,862	2.000,00	19,83	18,93	1.909,32	0,00	-90,68	-90,68	-4,53%	19,22%
IE00B0M62T89	iShares DJ Euro STOXX Value	96,428	2.000,00	20,74	16,43	1.584,31	0,00	-415,69	-415,69	-20,78%	15,95%

Aktuelle Depotperformance 10.000,00 9.932,05 0,00 -67,95 -67,95 -0,68%



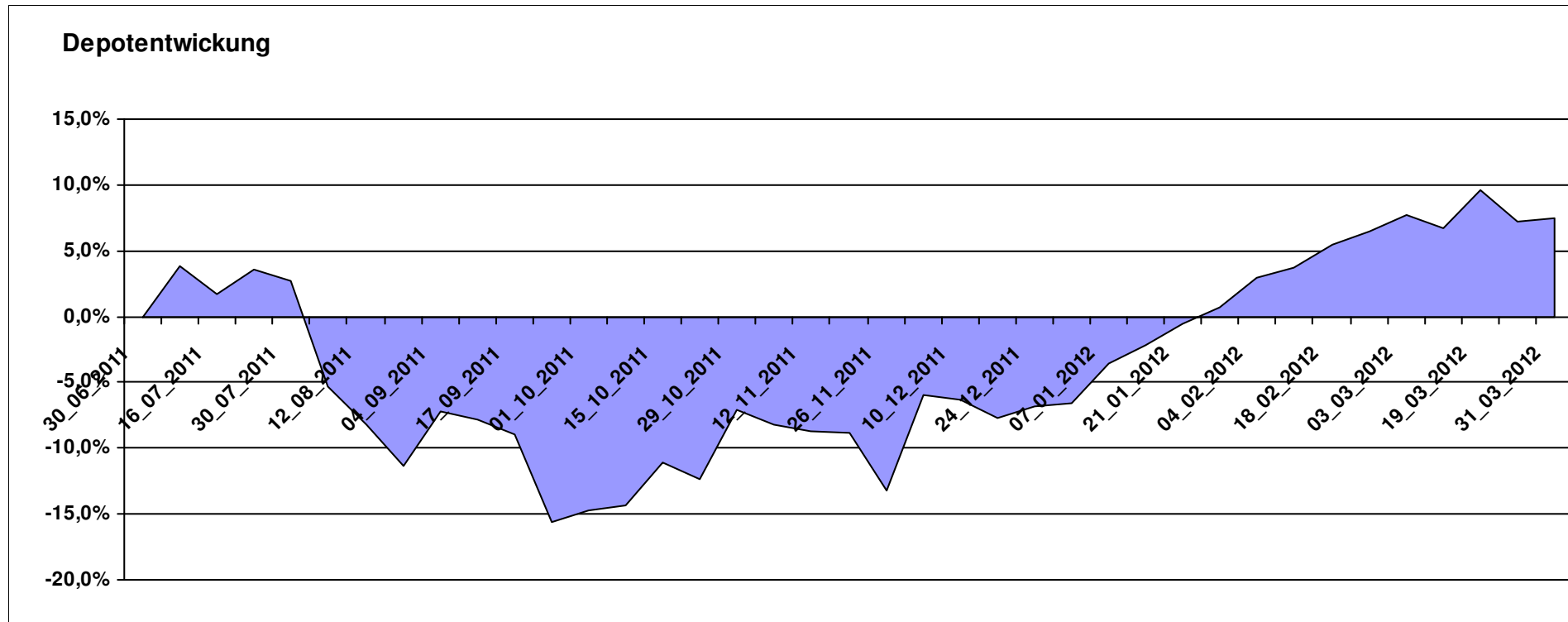
Aktuelle Depotübersicht

Letzter festgestellter Kurs vom: 31.03.2012

Bericht erstellt am: 31.03.2012 08:00:20

euro_82		Teilnehmer									
WKN	Wertpapier Name	Stück	Bestand Einstandspreis	MW	Aktuell letzter Kurs	Depotwert	Div.	Gewinn/Verlust Kurs	Summe	v.H	Portfolio
LU0348802470	Allianz RCM Thailand - IT - USD	95,396	2.000,00	20,97	27,70	2.642,46	0,00	642,46	642,46	32,12%	24,59%
LU0147784119	NESTOR Australien Fonds	5,426	2.000,00	368,60	401,10	2.176,34	0,00	176,34	176,34	8,82%	20,25%
DE000A0X7541	Acatis - Gané Value Event Fonds UI A	12,575	2.000,00	159,04	169,80	2.135,31	0,00	135,31	135,31	6,77%	19,87%
DE0008490962	DWS Deutschland	16,920	2.000,00	118,20	112,86	1.909,64	0,00	-90,36	-90,36	-4,52%	17,77%
LU0292106084	db x-trackers STOXX 600 INDUSTRIAL GOODS	38,612	2.000,00	51,80	48,79	1.883,90	0,00	-116,10	-116,10	-5,81%	17,53%

Aktuelle Depotperformance 10.000,00 10.747,65 0,00 747,66 747,66 7,48%



Aktuelle Depotübersicht

Letzter festgestellter Kurs vom: 31.03.2012

Bericht erstellt am: 31.03.2012 08:00:20

Fondsguru22		Teilnehmer									
WKN	Wertpapier Name	Stück	Bestand Einstandspreis	MW	letzter Kurs	Aktuell Depotwert	Div.	Gewinn/Verlust Kurs	Summe	v.H	Portfolio
LU0231459958	Aberdeen Asien SC	77,602	2.000,00	25,77	28,69	2.226,41	0,00	226,41	226,41	11,32%	21,43%
LU0278932362	Aberdeen Emerging SC	175,209	2.000,00	11,41	12,58	2.204,13	0,00	204,13	204,13	10,21%	21,21%
LU0119620416	Morgan Stanley Global Brands	37,381	1.912,81	51,17	55,30	2.067,20	0,00	154,39	154,39	8,07%	19,90%
LU0303816705	Fidelity EMEA	151,630	2.000,00	13,19	13,31	2.018,20	0,00	18,20	18,20	0,91%	19,42%
DE000A0M8HD2	Frankfurter Aktienfonds für Stiftungen	23,597	1.667,35	70,66	79,43	1.874,29	0,00	206,94	206,94	12,41%	18,04%
LU0270904781	Pictet Security	0,000	87,19	0,00	98,46	0,00	0,00	-87,19	-87,19	Abger.	0,00%
LU0260085492	Jupiter European Growth	0,000	332,65	0,00	15,32	0,00	0,00	-332,65	-332,65	Abger.	0,00%

Aktuelle Depotperformance

10.000,00

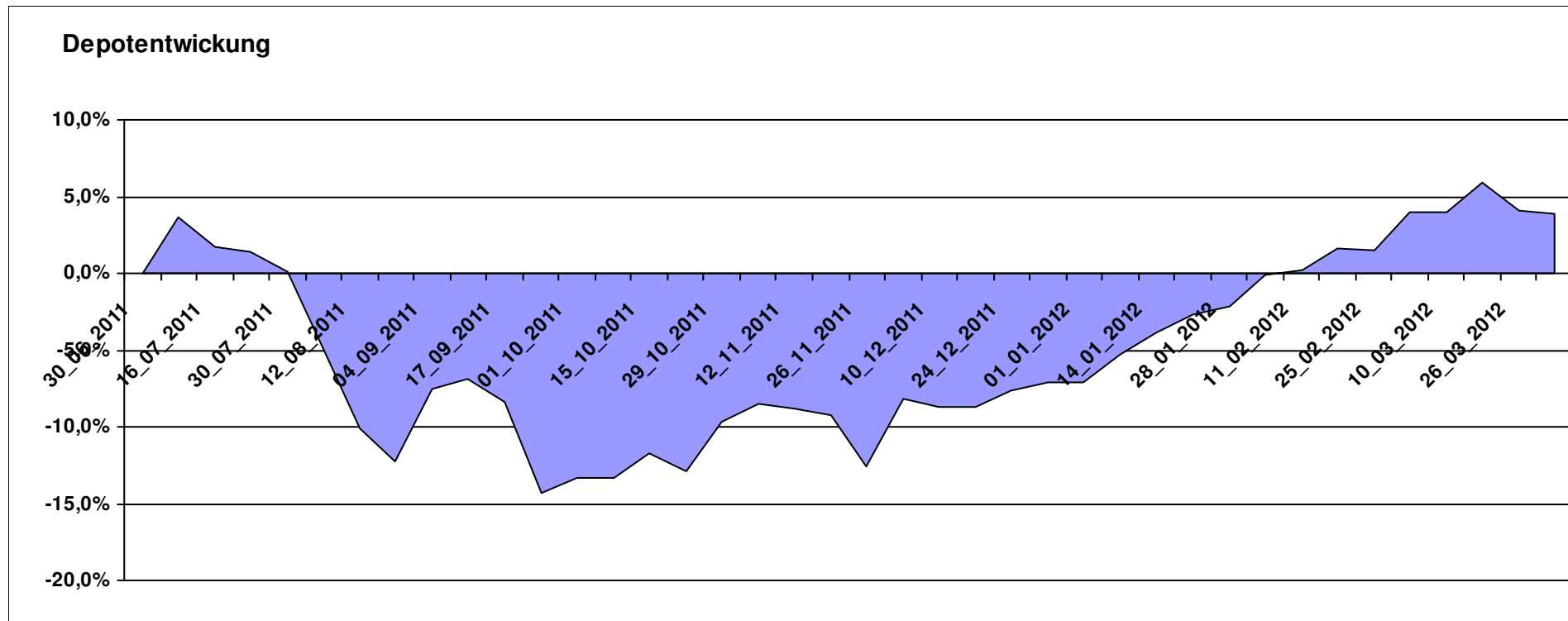
10.390,23

0,00

390,23

390,23

3,90%



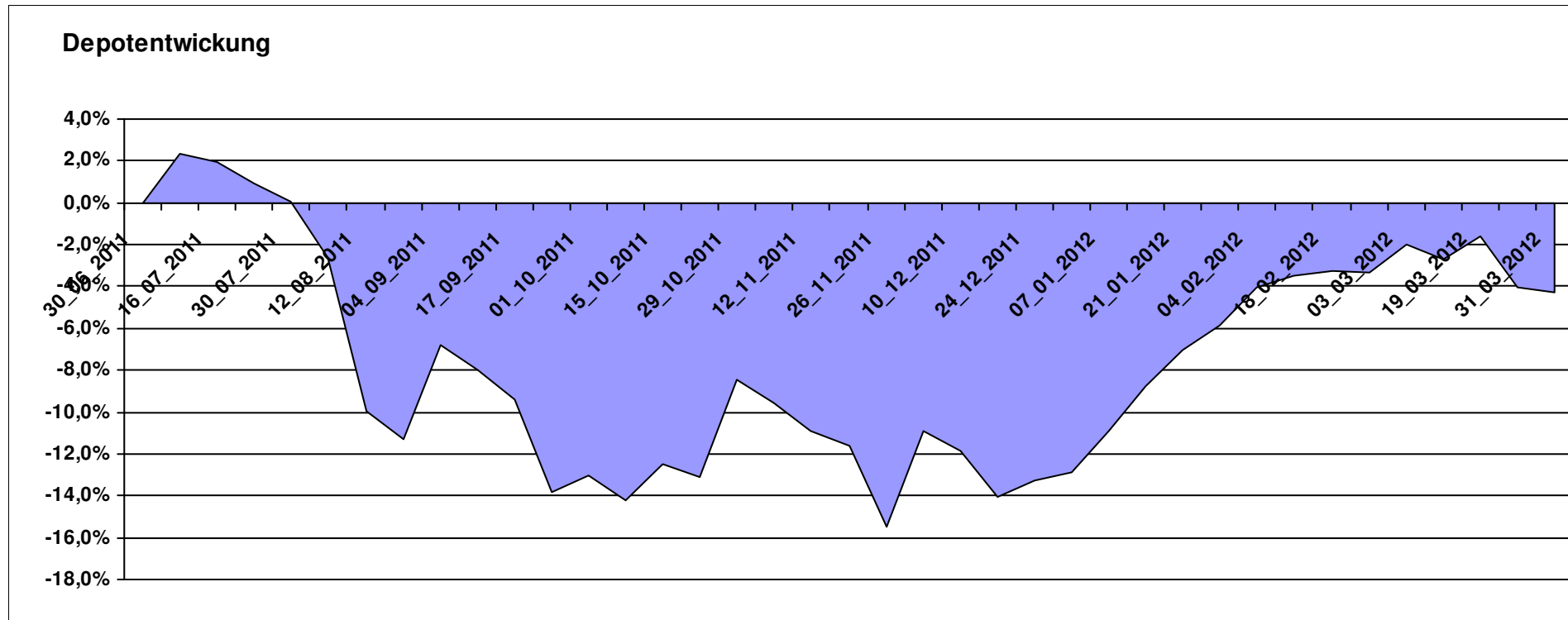
Aktuelle Depotübersicht

Letzter festgestellter Kurs vom: 31.03.2012

Bericht erstellt am: 31.03.2012 08:00:20

Fozzie		Teilnehmer									
WKN	Wertpapier Name	Stück	Bestand Einstandspreis	MW	letzte Kurs	Aktuell Depotwert	Div.	Gewinn/Verlust Kurs	Summe	v.H	Portfolio
LU0430218775	AC Risk Parity 12 Fund B EUR	15,582	2.000,00	128,35	131,75	2.052,98	0,00	52,98	52,98	2,65%	21,45%
LU0595213900	thallos Global Trend	20,494	2.000,00	97,59	96,56	1.978,89	0,00	-21,11	-21,11	-1,06%	20,68%
LU0284394664	DNCA Invest Evolutif A	17,652	2.000,00	113,30	106,17	1.874,14	0,00	-125,86	-125,86	-6,29%	19,58%
LU0298621763	FBG 4Elements - Earth P	48,972	2.000,00	40,84	37,71	1.846,72	0,00	-153,28	-153,28	-7,66%	19,30%
LU0132177345	Pioneer Fds Emerg Eur+Med Eq C (USD)	113,073	2.000,00	17,69	16,07	1.817,60	0,00	-182,40	-182,40	-9,12%	18,99%

Aktuelle Depotperformance 10.000,00 9.570,33 0,00 -429,67 -429,67 -4,30%



Aktuelle Depotübersicht

Letzter festgestellter Kurs vom: 31.03.2012

Bericht erstellt am: 31.03.2012 08:00:21

Gaston		Teilnehmer									
WKN	Wertpapier Name	Stück	Bestand Einstandspreis	MW	Aktuell letzter Kurs	Depotwert	Div.	Gewinn/Verlust Kurs	Summe	v.H	Portfolio
LU0265291665	Parvest European Small Convertible	18,027	2.115,98	117,38	126,36	2.277,86	0,00	161,88	161,88	7,65%	22,88%
LU0322254383	db x-trackers FTSE ALL-WORLD EX UK ETF	69,644	2.000,00	28,72	30,69	2.137,39	0,00	137,39	137,39	6,87%	21,47%
LU0462954396	DB Platinum IV DBX Systematic Alpha Index I1C-E	18,612	2.000,00	107,46	113,08	2.104,60	0,00	104,60	104,60	5,23%	21,14%
LU0292106167	db x-trackers DBLCI-OY BALAN.INH.ANT.1C ON	58,663	2.000,00	34,09	32,18	1.887,78	0,00	-112,22	-112,22	-5,61%	18,96%
LU0530124006	ComStage ETF DAILY DOUBLE SHORT BUND	23,514	2.000,00	85,06	65,91	1.549,79	0,00	-450,21	-450,21	-22,51%	15,56%
LU0412625088	db x-trackers FTSE 100 LEV DAILY ETF 1C	0,000	-450,49	0,00	10,78	0,00	0,00	450,49	450,49	Abger.	0,00%
LU0328475792	db x-trackers STOXX 600 ETF	0,000	334,51	0,00	45,07	0,00	0,00	-334,51	-334,51	Abger.	0,00%

Aktuelle Depotperformance

10.000,00

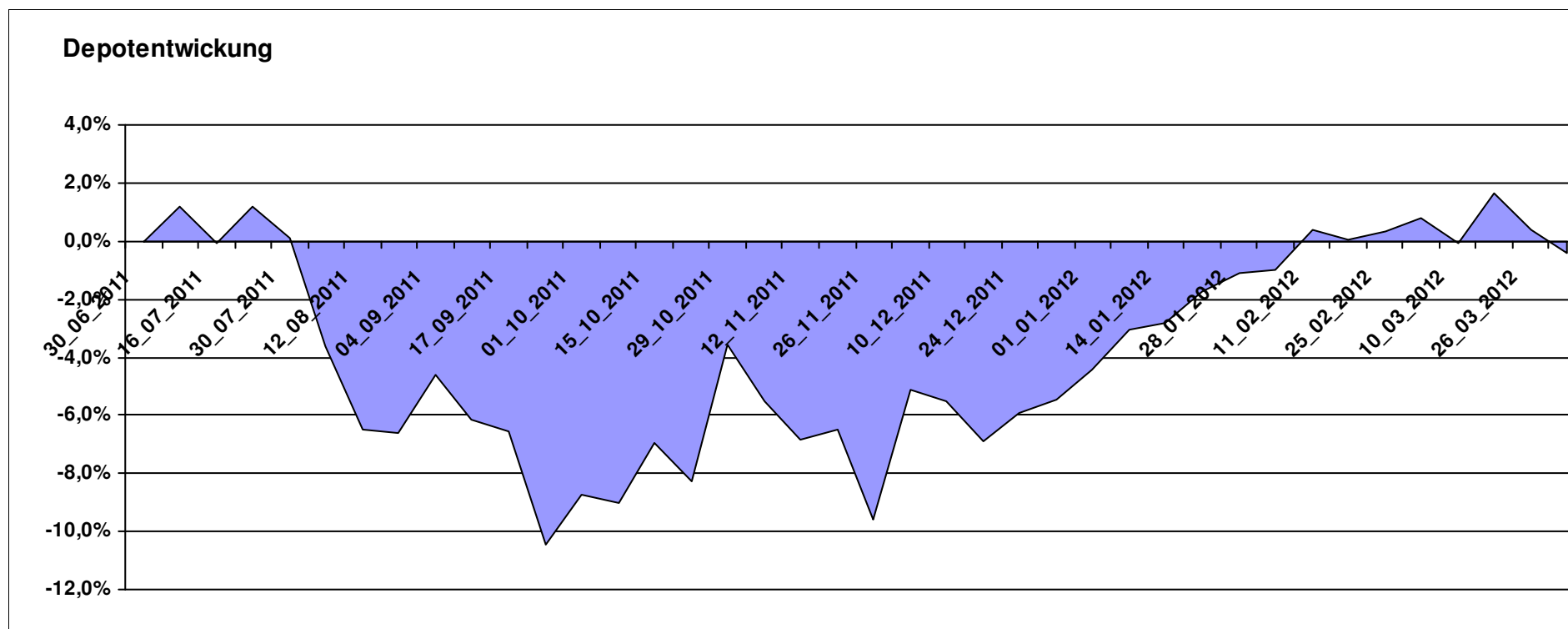
9.957,42

0,00

-42,59

-42,59

-0,43%



Aktuelle Depotübersicht

Letzter festgestellter Kurs vom: 31.03.2012

Bericht erstellt am: 31.03.2012 08:00:21

Ghost_69		Teilnehmer									
WKN	Wertpapier Name	Stück	Bestand Einstandspreis	MW	Aktuell letzter Kurs	Depotwert	Div.	Gewinn/Verlust Kurs	Summe	v.H	Portfolio
LU0147784119	NESTOR Australien Fonds	5,426	2.000,00	368,60	401,10	2.176,34	0,00	176,34	176,34	8,82%	25,00%
LU0055114457	Fidelity Indonesia Fund	98,381	2.000,00	20,33	21,24	2.089,61	0,00	89,61	89,61	4,48%	24,00%
LU0207947044	FPM Funds Stockpicker Germany Sm/Mid C	11,966	2.000,00	167,14	159,97	1.914,20	0,00	-85,80	-85,80	-4,29%	21,99%
IE0003842543	Invesco Korean Equity Fund A	99,361	2.000,00	20,13	17,80	1.768,63	0,00	-231,37	-231,37	-11,57%	20,31%
DE000A0M8HD2	Frankfurter Aktienfonds für Stiftungen	9,540	709,86	74,41	79,43	757,75	0,00	47,89	47,89	6,75%	8,70%
LU0077333218	NESTOR France Fonds	0,000	725,52	0,00	189,66	0,00	0,00	-725,52	-725,52	Abger.	0,00%
LI0023785673	TELL GOLD & SILBER FONDS A (CHF)	0,000	564,62	0,00	30,12	0,00	0,00	-564,62	-564,62	Abger.	0,00%

Aktuelle Depotperformance

10.000,00

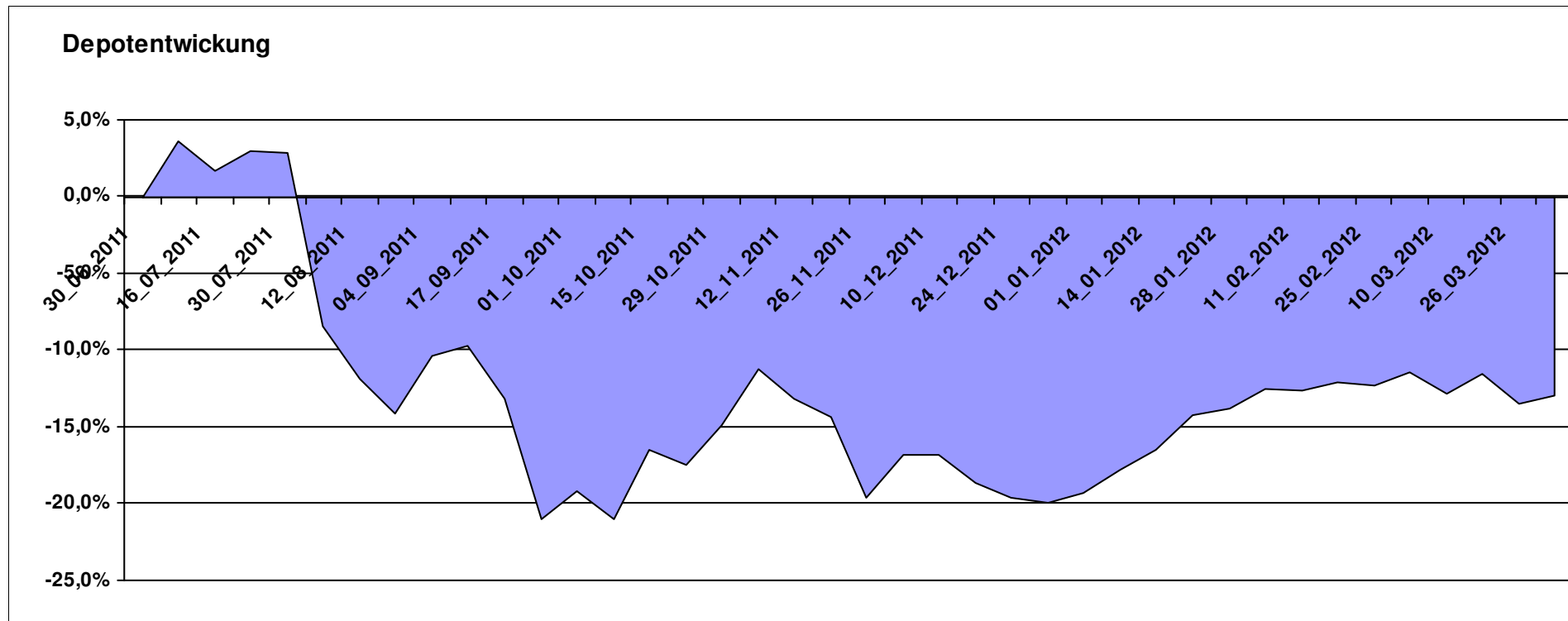
8.706,53

0,00

-1.293,46

-1.293,46

-12,93%



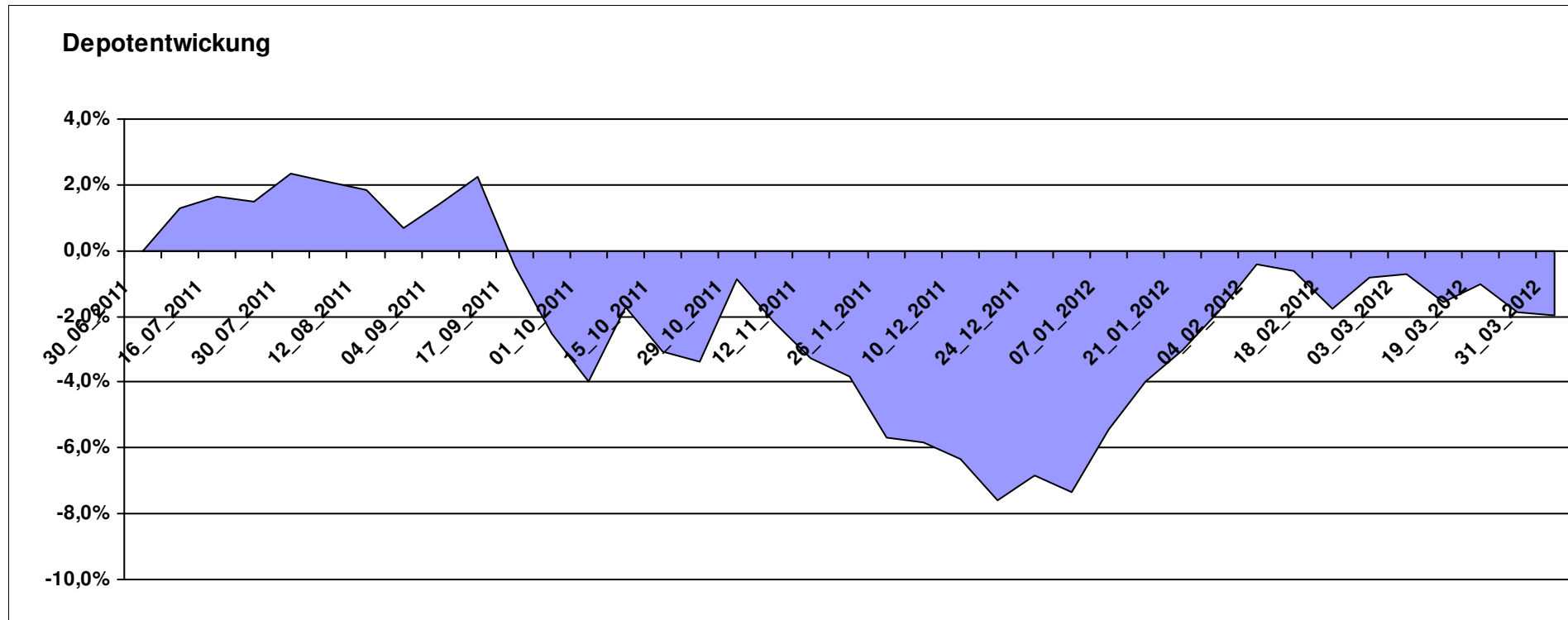
Aktuelle Depotübersicht

Letzter festgestellter Kurs vom: 31.03.2012

Bericht erstellt am: 31.03.2012 08:00:21

Hasenhirn		Teilnehmer									
WKN	Wertpapier Name	Stück	Bestand Einstandspreis	MW	letztter Kurs	Aktuell Depotwert	Div.	Gewinn/Verlust Kurs	Summe	v.H	Portfolio
DE000A0MY0T1	Argentum Performance Navigator	18,411	2.000,00	108,63	112,56	2.072,36	0,00	72,36	72,36	3,62%	21,14%
LU0430218775	AC Risk Parity 12 Fund B EUR	15,582	2.000,00	128,35	131,75	2.052,98	0,00	52,98	52,98	2,65%	20,94%
DE000A0RHG75	HANSAgold EUR-Klasse	25,934	2.000,00	77,12	77,28	2.004,15	0,00	4,15	4,15	0,21%	20,44%
LI0107994720	QBasis Futures Fund	21,697	2.000,00	92,18	87,03	1.888,26	0,00	-111,74	-111,74	-5,59%	19,26%
DE000A1H72F1	Acatis Datini Valueflex Fonds B	40,250	2.000,00	49,69	44,37	1.785,87	0,00	-214,13	-214,13	-10,71%	18,22%

Aktuelle Depotperformance 10.000,00 9.803,62 0,00 -196,38 -196,38 -1,96%



Aktuelle Depotübersicht

Letzter festgestellter Kurs vom: 31.03.2012

Bericht erstellt am: 31.03.2012 08:00:21

Hilmi		Teilnehmer									
WKN	Wertpapier Name	Stück	Bestand Einstandspreis	MW	letztter Kurs	Aktuell Depotwert	Div.	Gewinn/Verlust Kurs	Summe	v.H	Portfolio
LU0055114457	Fidelity Indonesia Fund	98,381	2.000,00	20,33	21,24	2.089,61	0,00	89,61	89,61	4,48%	20,85%
LI0013873901	Value Holdings Capital Partners Fund	0,787	2.000,00	2542,50	2643,68	2.079,59	0,00	79,59	79,59	3,98%	20,75%
IE0008367009	AXA Rosenberg Pacific Ex-Japan SC Alpha	51,641	2.000,00	38,73	38,86	2.006,76	0,00	6,76	6,76	0,34%	20,02%
LU0282719219	Threadneedle (Lux) Pan European SC	127,877	2.000,00	15,64	15,68	2.005,12	0,00	5,12	5,12	0,26%	20,00%
AT0000785241	Raiffeisen-Osteuropa-Aktien	6,434	2.000,00	310,87	286,35	1.842,25	0,00	-157,75	-157,75	-7,89%	18,38%

Aktuelle Depotperformance

10.000,00

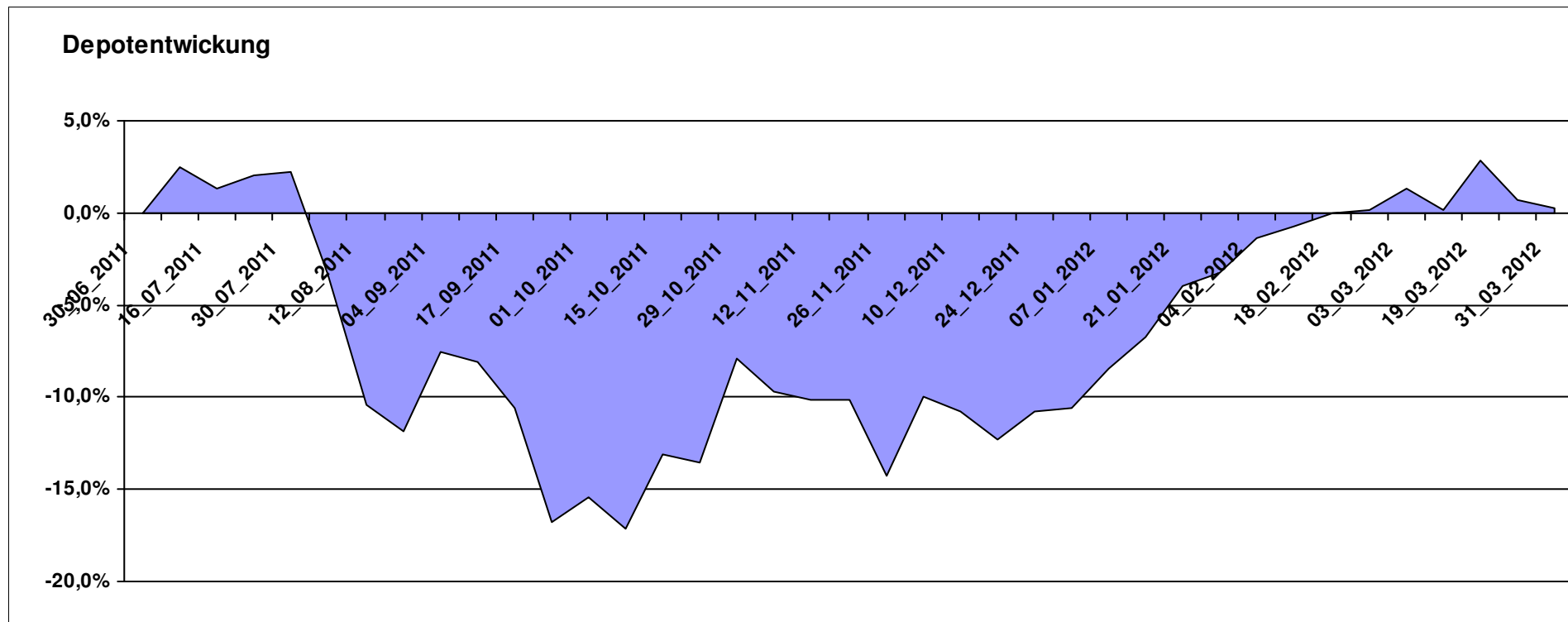
10.023,33

0,00

23,33

23,33

0,23%



Aktuelle Depotübersicht

Letzter festgestellter Kurs vom: 31.03.2012

Bericht erstellt am: 31.03.2012 08:00:21

Hugolee		Teilnehmer									
WKN	Wertpapier Name	Stück	Bestand Einstandspreis	MW	Aktuell letzter Kurs	Depotwert	Div.	Gewinn/Verlust Kurs	Summe	v.H	Portfolio
LU0072463663	BGF Latin American Fund A2 USD	29,877	2.000,00	66,94	65,71	1.963,22	0,00	-36,78	-36,78	-1,84%	21,35%
DE0009774794	LINGOHR-SYSTEMATIC-LBB-INVEST	22,855	2.000,00	87,51	84,08	1.921,61	0,00	-78,39	-78,39	-3,92%	20,90%
LU0011850392	BGF Emerging Europe A2 EUR	19,928	2.000,00	100,36	91,23	1.818,06	0,00	-181,94	-181,94	-9,10%	19,77%
LU0336295679	MIRAE ASSET KOREA EQUITY FUND I EUR	174,978	2.000,00	11,43	10,17	1.779,53	0,00	-220,47	-220,47	-11,02%	19,35%
LU0075056555	BGF World Mining Fund A2 USD	35,255	2.000,00	56,73	48,60	1.713,38	0,00	-286,62	-286,62	-14,33%	18,63%

Aktuelle Depotperformance

10.000,00

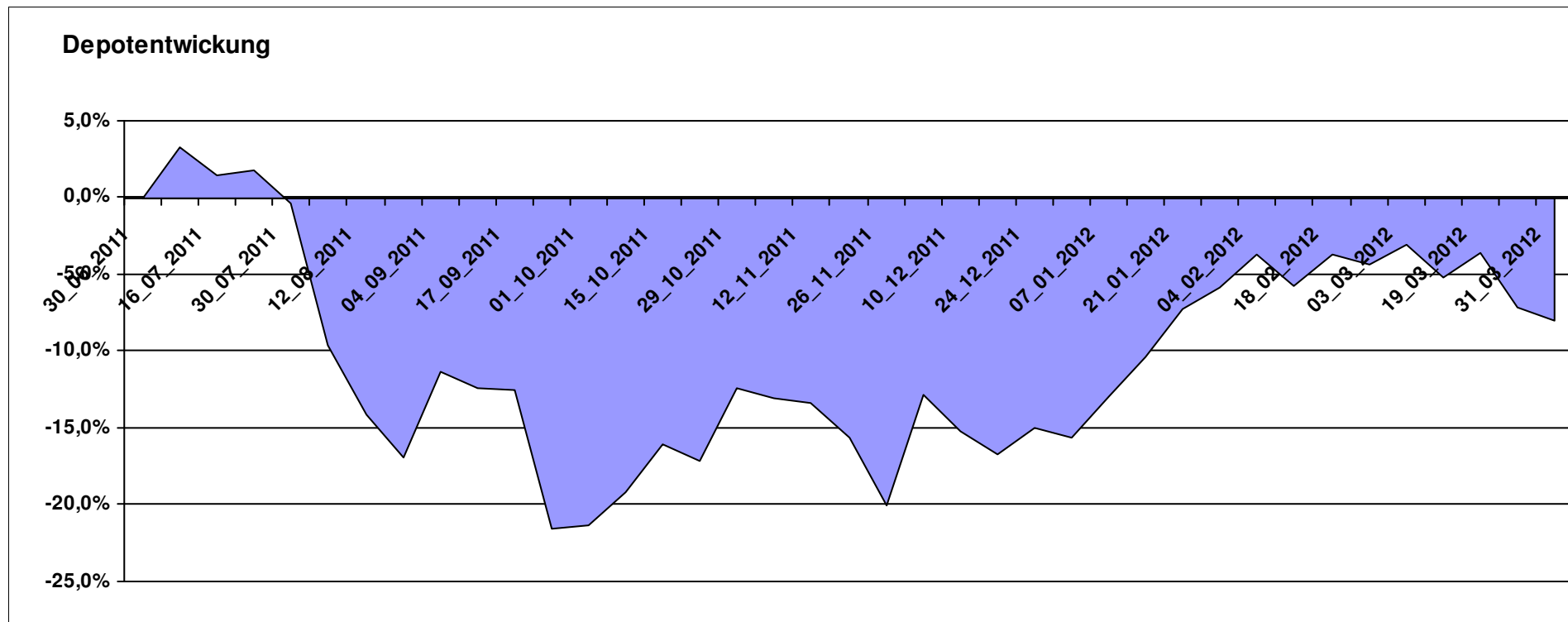
9.195,80

0,00

-804,21

-804,21

-8,04%



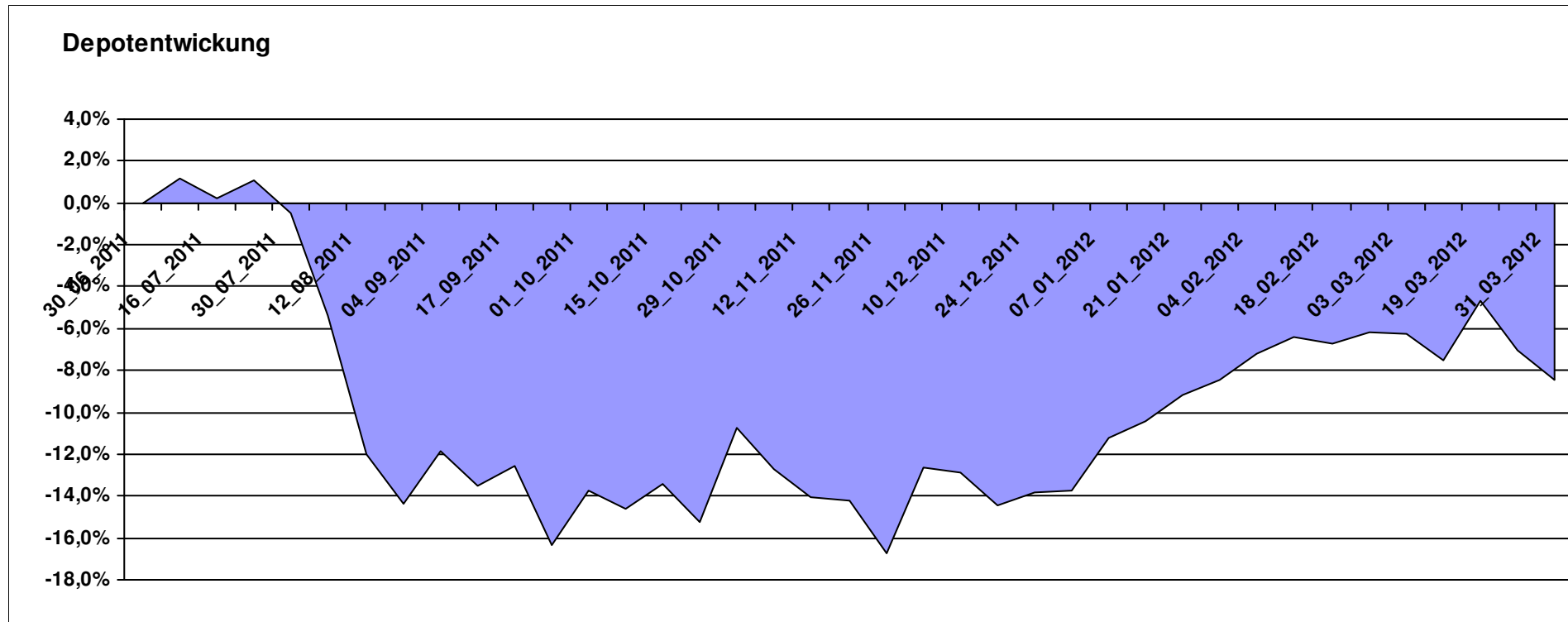
Aktuelle Depotübersicht

Letzter festgestellter Kurs vom: 31.03.2012

Bericht erstellt am: 31.03.2012 08:00:21

Karl Squell		Teilnehmer									
WKN	Wertpapier Name	Stück	Bestand Einstandspreis	MW	Aktuell letzter Kurs	Depotwert	Div.	Gewinn/Verlust Kurs	Summe	v.H	Portfolio
IE00B3VWMK93	CS ETF MSCI Japan Small Cap	28,276	2.000,00	70,73	75,37	2.131,17	0,00	131,17	131,17	6,56%	23,28%
LU0419741177	ComStage ETF Commerzbank Commodity EW	19,160	2.000,00	104,38	101,60	1.946,67	0,00	-53,33	-53,33	-2,67%	21,26%
LU0328476410	db x-trackers S&P SEL.FRONTIER	266,432	2.000,00	7,51	7,28	1.939,63	0,00	-60,37	-60,37	-3,02%	21,19%
LU0411075376	db x-trackers LEVDAX DAILY ETF 1C	34,516	2.000,00	57,94	45,99	1.587,38	0,00	-412,62	-412,62	-20,63%	17,34%
LU0530124006	ComStage ETF DAILY DOUBLE SHORT BUND	23,514	2.000,00	85,06	65,91	1.549,79	0,00	-450,21	-450,21	-22,51%	16,93%

Aktuelle Depotperformance 10.000,00 9.154,64 0,00 -845,36 -845,36 -8,45%



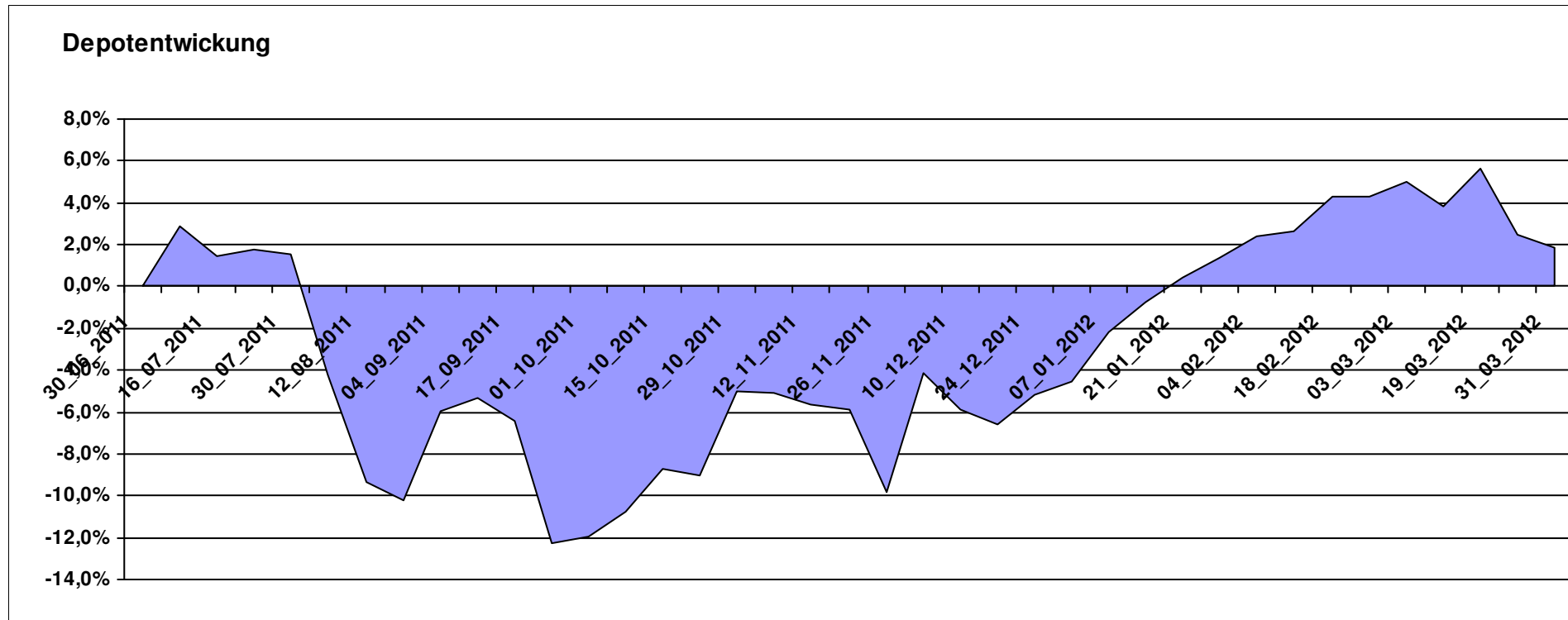
Aktuelle Depotübersicht

Letzter festgestellter Kurs vom: 31.03.2012

Bericht erstellt am: 31.03.2012 08:00:21

Keyboard		Teilnehmer									
WKN	Wertpapier Name	Stück	Bestand Einstandspreis	MW	Aktuell letzter Kurs	Depotwert	Div.	Gewinn/Verlust Kurs	Summe	v.H	Portfolio
LU0292101796	db x-trackers DJ STOXX 600 OIL+GAS 1C	32,118	2.000,00	62,27	66,23	2.127,18	0,00	127,18	127,18	6,36%	20,89%
FR0010135103	Carmignac Patrimoine	0,398	2.000,00	5022,57	5325,14	2.120,48	0,00	120,48	120,48	6,02%	20,82%
GB0030932676	M&G Global Basic	83,577	2.000,00	23,93	24,51	2.048,47	0,00	48,47	48,47	2,42%	20,12%
FR0000292278	Magellan	1,252	2.000,00	1597,54	1614,75	2.021,55	0,00	21,55	21,55	1,08%	19,85%
LU0062756647	DWS Osteuropa	2,791	2.000,00	716,68	668,48	1.865,49	0,00	-134,51	-134,51	-6,73%	18,32%

Aktuelle Depotperformance 10.000,00 10.183,17 0,00 183,17 183,17 1,83%



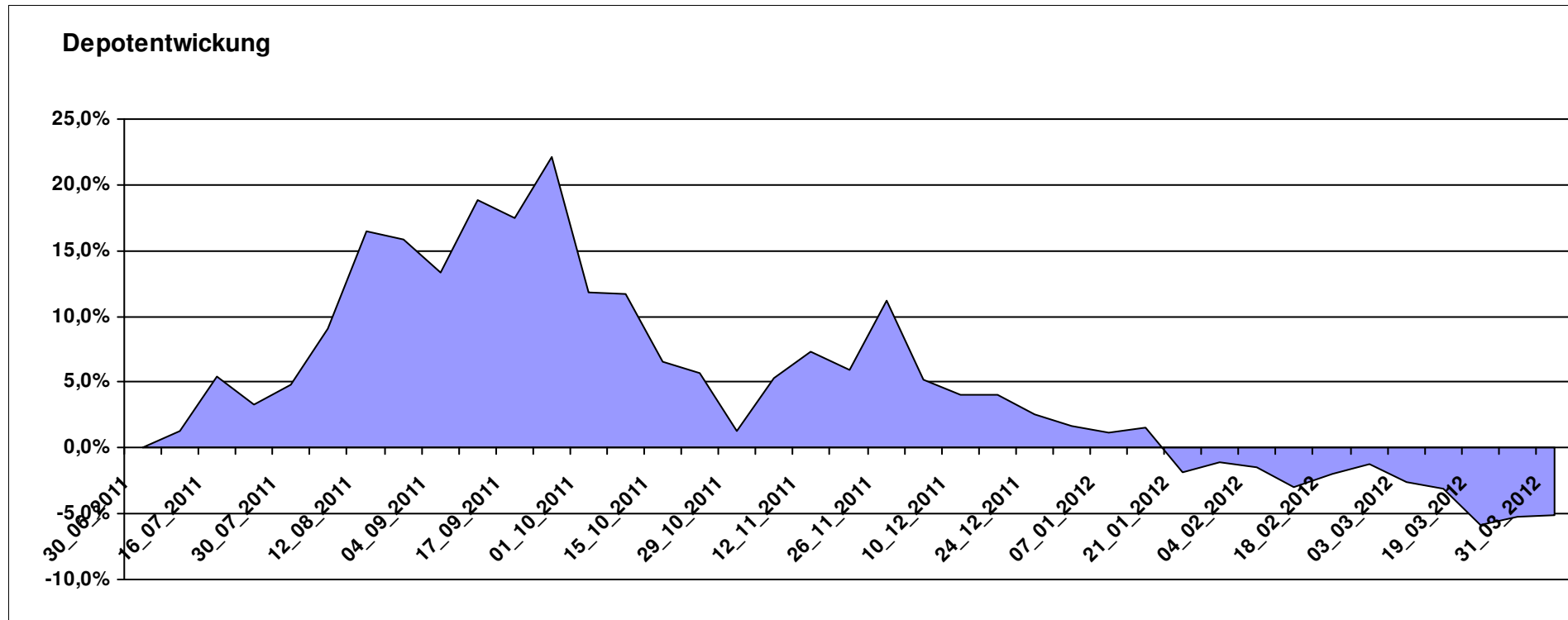
Aktuelle Depotübersicht

Letzter festgestellter Kurs vom: 31.03.2012

Bericht erstellt am: 31.03.2012 08:00:21

Kilroy		Teilnehmer									
WKN	Wertpapier Name	Stück	Bestand Einstandspreis	MW	letztter Kurs	Aktuell Depotwert	Div.	Gewinn/Verlust Kurs	Summe	v.H	Portfolio
LU0417510616	db x-trackers ES 50 D. Short Daily ETF	100,481	2.000,00	19,90	20,71	2.080,96	0,00	80,96	80,96	4,05%	21,93%
IE00B42Z5J44	iShares MSCI Japan Monthly EUR Hedged	78,003	2.000,00	25,64	25,85	2.016,30	0,00	16,30	16,30	0,82%	21,25%
LU0488317701	ComStage ETF NYSE Arca Gold BUGS	55,603	2.000,00	35,97	34,97	1.944,43	0,00	-55,57	-55,57	-2,78%	20,49%
LU0411078123	db x-trackers DB CB Light Energy Benchmark	107,885	2.000,00	18,54	17,13	1.848,08	0,00	-151,92	-151,92	-7,60%	19,47%
LU0411078636	db x-trackers S&P 500 2x Inverse Daily ETF	161,681	2.000,00	12,37	9,90	1.600,65	0,00	-399,35	-399,35	-19,97%	16,87%

Aktuelle Depotperformance 10.000,00 9.490,42 0,00 -509,59 -509,59 -5,10%



Aktuelle Depotübersicht

Letzter festgestellter Kurs vom: 31.03.2012

Bericht erstellt am: 31.03.2012 08:00:21

Laser12		Teilnehmer									
WKN	Wertpapier Name	Stück	Bestand Einstandspreis	MW	Aktuell letzter Kurs	Depotwert	Div.	Gewinn/Verlust Kurs	Summe	v.H	Portfolio
IE0000434252	Wanger US Smaller Companies	55,020	2.000,00	36,35	39,67	2.182,64	0,00	182,64	182,64	9,13%	21,91%
LU0348744763	Allianz RCM Indonesia - A - USD	416,773	2.000,00	4,80	5,15	2.146,38	0,00	146,38	146,38	7,32%	21,55%
LU0261332976	Caxton Equity A5	1,916	2.000,00	1043,89	1112,18	2.130,84	0,00	130,84	130,84	6,54%	21,39%
IE0003842543	Invesco Korean Equity Fund A	99,361	2.000,00	20,13	17,80	1.768,63	0,00	-231,37	-231,37	-11,57%	17,76%
LU0135991148	ValueInvest LUX-JAPAN C1	12,279	1.635,67	133,21	141,04	1.731,81	0,00	96,14	96,14	5,88%	17,39%
LU0504822510	LO Funds - Golden Age (CHF) P A	0,000	364,33	0,00	11,74	0,00	0,00	-364,33	-364,33	Abger.	0,00%

Aktuelle Depotperformance

10.000,00

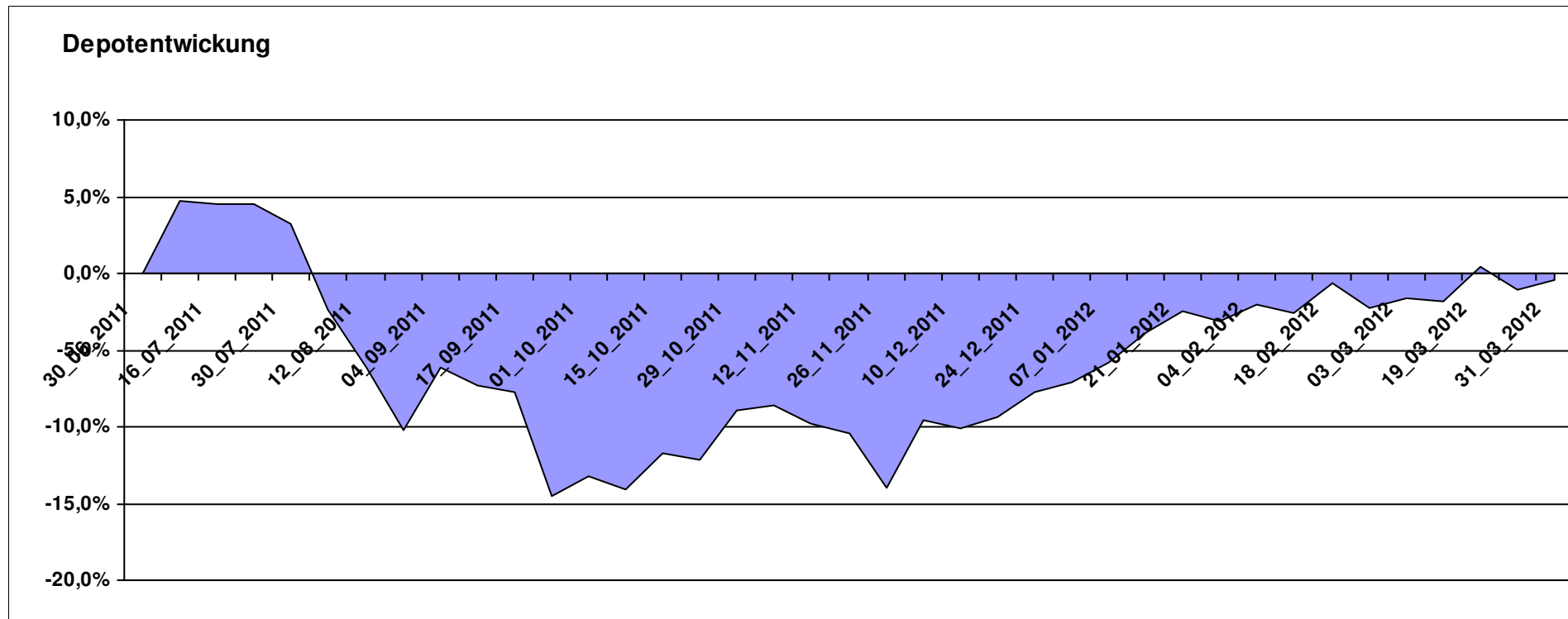
9.960,30

0,00

-39,70

-39,70

-0,40%



Aktuelle Depotübersicht

Letzter festgestellter Kurs vom: 31.03.2012

Bericht erstellt am: 31.03.2012 08:00:21

LBO1987		Teilnehmer									
WKN	Wertpapier Name	Stück	Bestand Einstandspreis	MW	Aktuell letzter Kurs	Depotwert	Div.	Gewinn/Verlust Kurs	Summe	v.H	Portfolio
LU0132412106	Aberdeen - Emerging Market EQ FUND A2	45,350	2.000,00	44,10	47,79	2.167,26	0,00	167,26	167,26	8,36%	23,38%
GB0030932676	M&G Global Basic	83,577	2.000,00	23,93	24,51	2.048,47	0,00	48,47	48,47	2,42%	22,10%
LU0360863863	ARERO	15,208	2.000,00	131,51	134,59	2.046,84	0,00	46,84	46,84	2,34%	22,08%
LU0390137031	Templeton Frontier Markets A	127,796	2.000,00	15,65	15,97	2.040,89	0,00	40,89	40,89	2,04%	22,02%
LI0023785673	TELL GOLD & SILBER FONDS A (CHF)	32,092	2.000,00	62,32	30,12	966,50	0,00	-1033,50	-1033,50	-51,68%	10,43%

Aktuelle Depotperformance

10.000,00

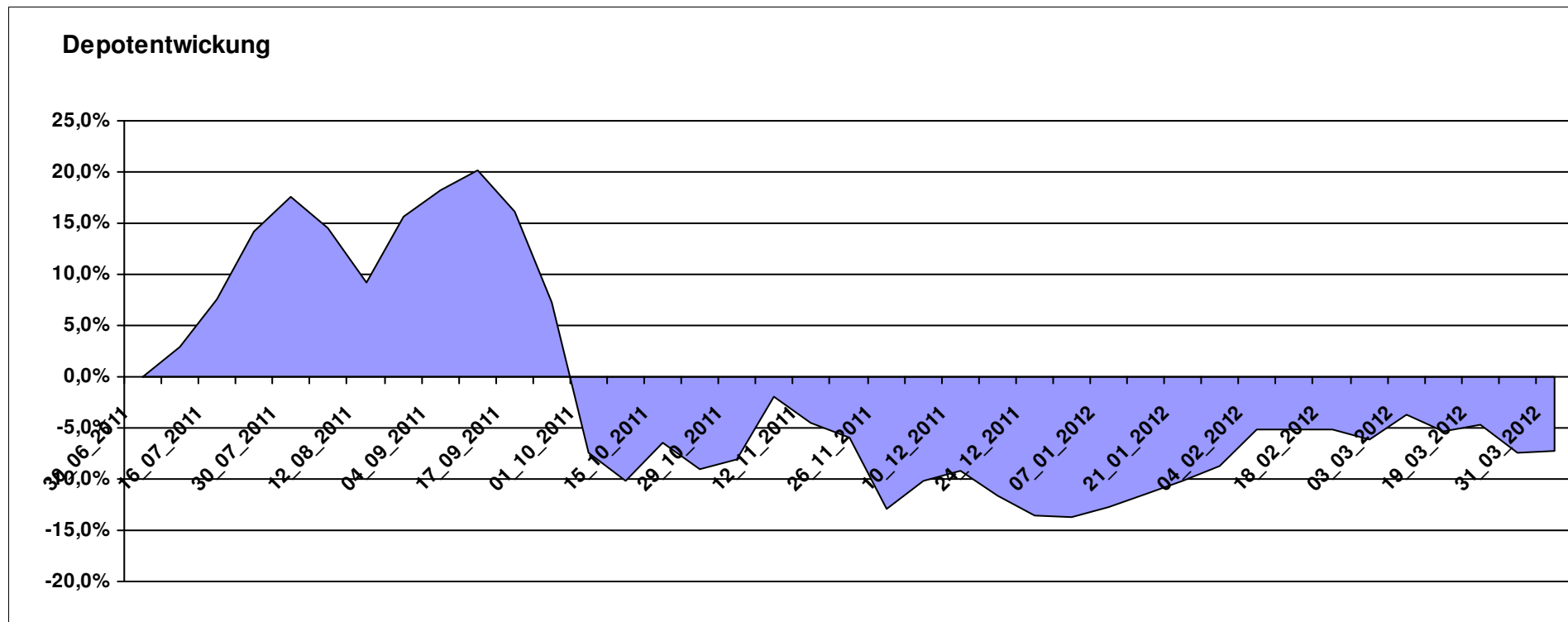
9.269,96

0,00

-730,03

-730,03

-7,30%



Aktuelle Depotübersicht

Letzter festgestellter Kurs vom: 31.03.2012

Bericht erstellt am: 31.03.2012 08:00:21

Limit		Teilnehmer									
WKN	Wertpapier Name	Stück	Bestand Einstandspreis	MW	letztter Kurs	Aktuell Depotwert	Div.	Gewinn/Verlust Kurs	Summe	v.H	Portfolio
LU0292105359	db x-trackers STOXX 600 FOOD & BEVERAGE	34,063	2.000,00	58,71	66,17	2.253,97	0,00	253,97	253,97	12,70%	22,51%
LU0374107992	AC Risk Parity 12 Fund	14,711	2.000,00	135,95	139,96	2.058,99	0,00	58,99	58,99	2,95%	20,56%
LU0292107645	db x-trackers Emerging Markets	67,487	2.000,00	29,64	29,39	1.983,44	0,00	-16,56	-16,56	-0,83%	19,81%
LU0274211480	DAX® ETF	27,256	2.000,00	73,38	68,28	1.861,04	0,00	-138,96	-138,96	-6,95%	18,58%
DE0005561674	ETF Dachfonds	150,830	2.000,00	13,26	12,31	1.856,71	0,00	-143,29	-143,29	-7,16%	18,54%

Aktuelle Depotperformance

10.000,00

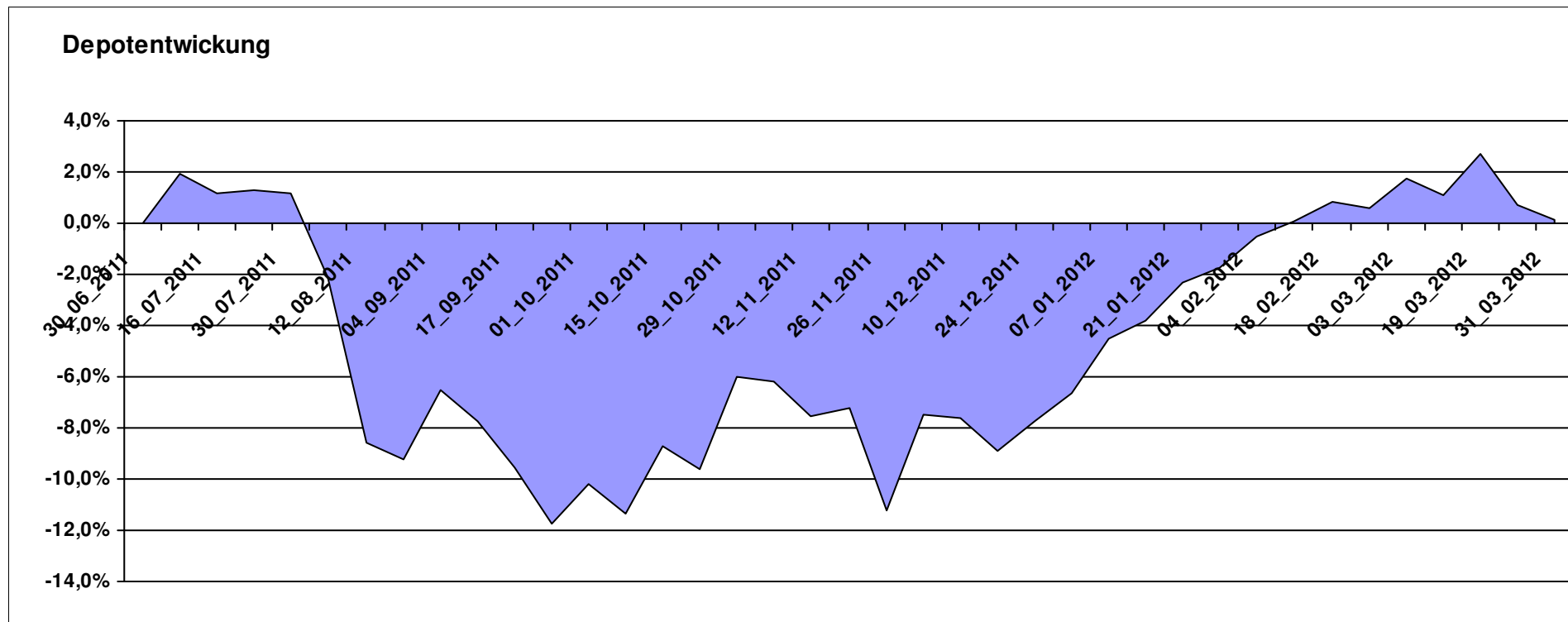
10.014,15

0,00

14,16

14,16

0,14%



Aktuelle Depotübersicht

Letzter festgestellter Kurs vom: 31.03.2012

Bericht erstellt am: 31.03.2012 08:00:21

littleracer		Teilnehmer									
WKN	Wertpapier Name	Stück	Bestand Einstandspreis	MW	Aktuell letzter Kurs	Depotwert	Div.	Gewinn/Verlust Kurs	Summe	v.H	Portfolio
LU0323578657	FvS Multiple Opportunities R	14,407	2.020,29	140,23	159,96	2.304,54	0,00	284,25	284,25	14,07%	22,23%
LU0107944042	Multiadvisor Sicav - LOYS GLOBAL P	118,835	2.000,00	16,83	17,51	2.080,81	0,00	80,81	80,81	4,04%	20,08%
LU0355228080	AC Stat. Val. Mkt N. Abs Ret B	17,100	2.000,00	116,96	118,31	2.023,08	0,00	23,08	23,08	1,15%	19,52%
LU0366534344	Pictet-Agriculture	14,219	2.000,00	140,66	140,37	1.995,88	0,00	-4,12	-4,12	-0,21%	19,26%
IE00B4YYYY703	PIMCO Funds - Global Multi-Asset Fund €	147,493	2.000,00	13,56	13,29	1.960,18	0,00	-39,82	-39,82	-1,99%	18,91%
LU0375612230	Wallberg Global Microfinance P	0,000	-20,29	0,00	110,88	0,00	0,00	20,29	20,29	Abger.	0,00%

Aktuelle Depotperformance

10.000,00

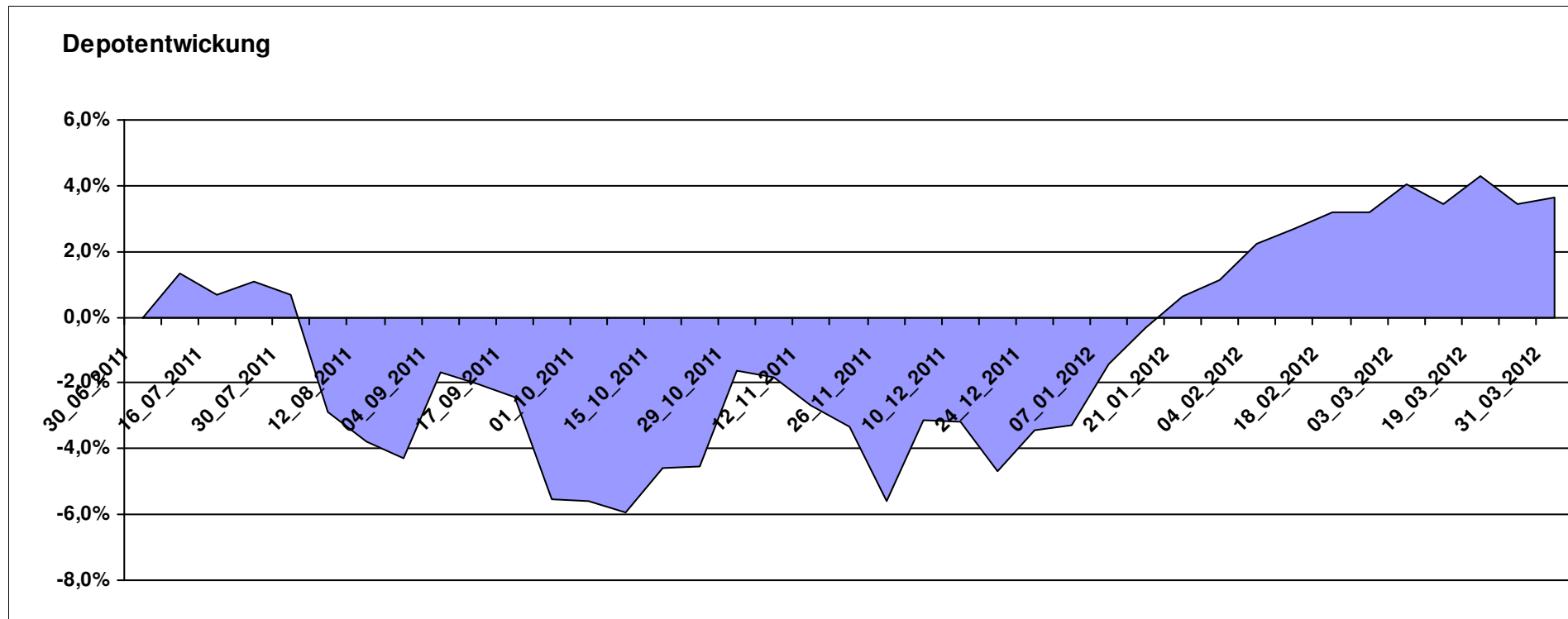
10.364,49

0,00

364,49

364,49

3,64%



Aktuelle Depotübersicht

Letzter festgestellter Kurs vom: 31.03.2012

Bericht erstellt am: 31.03.2012 08:00:21

Ipi23		Teilnehmer										
WKN	Wertpapier Name	Stück	Bestand Einstandspreis	MW	Aktuell letzter Kurs	Aktuell Depotwert	Div.	Gewinn/Verlust Kurs	Summe	v.H	Portfolio	
LU0432616737	Invesco Balanced-Risk Allocation	162,734	2.000,00	12,29	13,77	2.240,85	0,00	240,85	240,85	12,04%	21,74%	
LU0322249037	db x-trackers STOXX 600 Banks Short ETF	61,246	2.000,00	32,66	35,31	2.162,58	0,00	162,58	162,58	8,13%	20,98%	
LU0417273223	Allianz Volatility Strategy	1,802	2.000,00	1110,07	1130,96	2.037,64	0,00	37,64	37,64	1,88%	19,77%	
DE000A0RHG75	HANSAgold EUR-Klasse	25,934	2.000,00	77,12	77,28	2.004,15	0,00	4,15	4,15	0,21%	19,44%	
LU0614925930	AC Quant - Spectrum Fund EUR B	18,610	2.103,49	113,03	100,05	1.861,93	0,00	-241,56	-241,56	-11,48%	18,06%	
LI0107994720	QBasis Futures Fund	0,000	-103,49	0,00	87,03	0,00	0,00	103,49	103,49	Abger.	0,00%	

Aktuelle Depotperformance

10.000,00

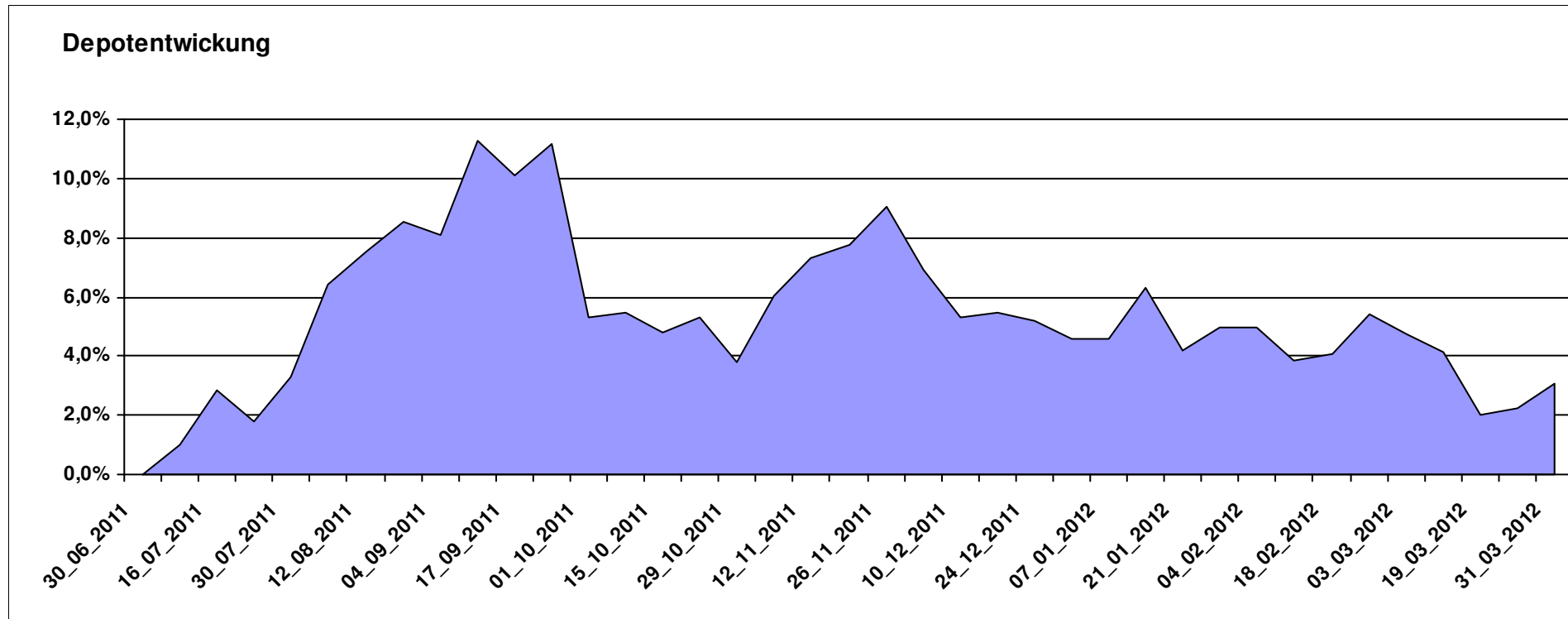
10.307,15

0,00

307,15

307,15

3,07%



Aktuelle Depotübersicht

Letzter festgestellter Kurs vom: 31.03.2012

Bericht erstellt am: 31.03.2012 08:00:21

maddin711		Teilnehmer									
WKN	Wertpapier Name	Stück	Bestand Einstandspreis	MW	letztter Kurs	Aktuell Depotwert	Div.	Gewinn/Verlust Kurs	Summe	v.H	Portfolio
LU0411075020	db x-trackers SHORTDAX X2 DAILY ETF 1C	114,474	2.571,55	22,46	25,13	2.876,72	0,00	305,17	305,17	11,87%	26,46%
LU0322249037	db x-trackers STOXX 600 Banks Short ETF	61,246	2.000,00	32,66	35,31	2.162,58	0,00	162,58	162,58	8,13%	19,89%
LU0322251280	db x-trackers CAC 40® SHORT DAILY ETF 1C	39,173	2.000,00	51,06	54,88	2.149,81	0,00	149,81	149,81	7,49%	19,78%
LU0417510616	db x-trackers ES 50 D. Short Daily ETF	100,481	2.000,00	19,90	20,71	2.080,96	0,00	80,96	80,96	4,05%	19,14%
LU0411078636	db x-trackers S&P 500 2x Inverse Daily ETF	161,681	2.000,00	12,37	9,90	1.600,65	0,00	-399,35	-399,35	-19,97%	14,72%
LU0411075376	db x-trackers LEVDAX DAILY ETF 1C	0,000	-571,55	0,00	45,99	0,00	0,00	571,55	571,55	Abger.	0,00%

Aktuelle Depotperformance

10.000,00

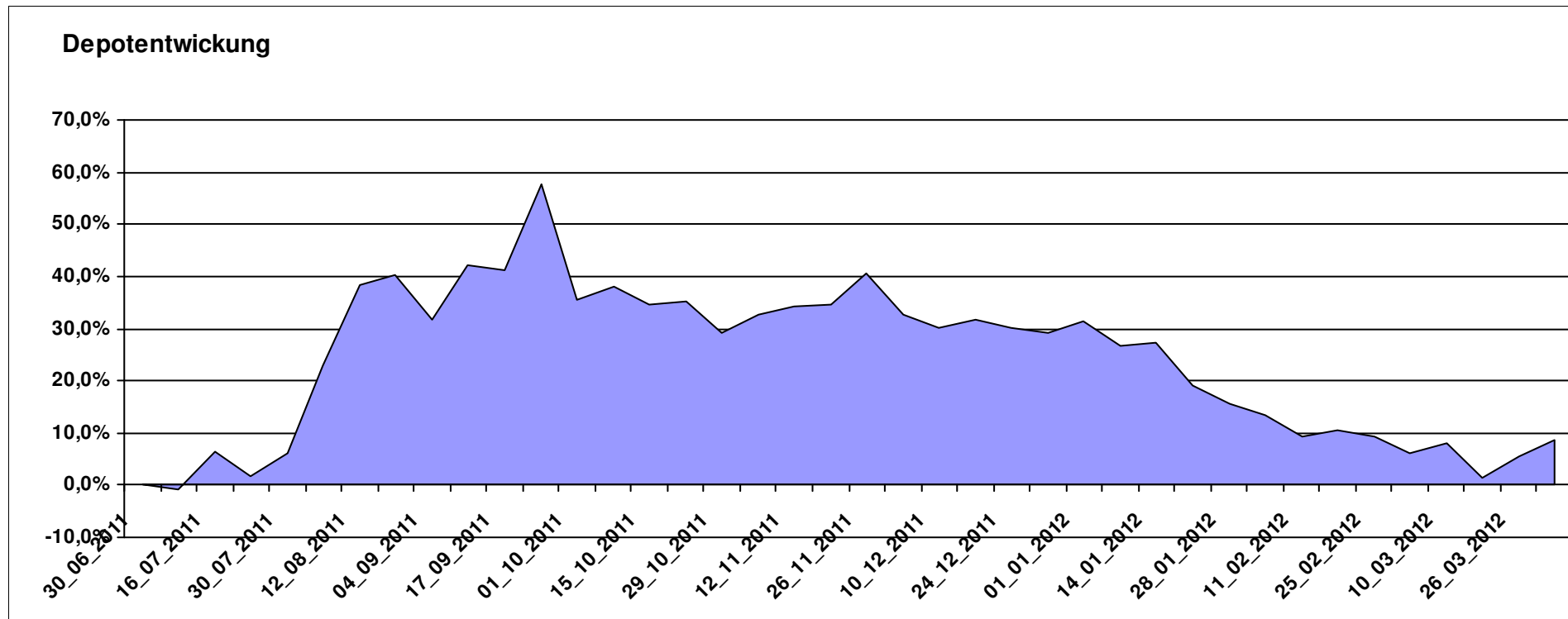
10.870,72

0,00

870,72

870,72

8,71%



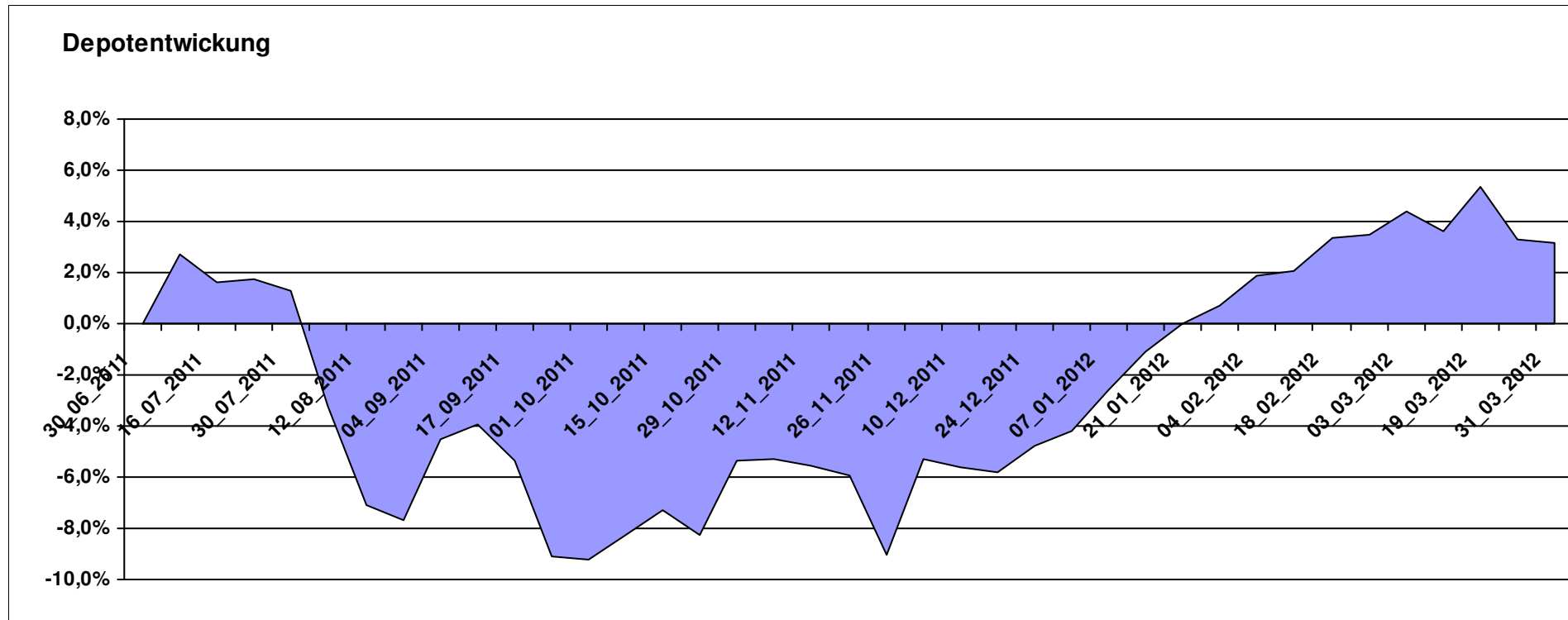
Aktuelle Depotübersicht

Letzter festgestellter Kurs vom: 31.03.2012

Bericht erstellt am: 31.03.2012 08:00:21

Marcise		Teilnehmer									
WKN	Wertpapier Name	Stück	Bestand Einstandspreis	MW	Aktuell letzter Kurs	Depotwert	Div.	Gewinn/Verlust Kurs	Summe	v.H	Portfolio
LU0278937759	Aberdeen Global - Emerging Markets SC	175,297	2.000,00	11,41	12,66	2.219,26	0,00	219,26	219,26	10,96%	21,52%
3B00B1VMCY93	M&G OPTIMAL INCOME FUND	140,848	2.000,00	14,20	15,39	2.167,65	0,00	167,65	167,65	8,38%	21,02%
GB0030932676	M&G Global Basic	83,577	2.000,00	23,93	24,51	2.048,47	0,00	48,47	48,47	2,42%	19,86%
FR0000292278	Magellan	1,252	2.000,00	1597,54	1614,75	2.021,55	0,00	21,55	21,55	1,08%	19,60%
DE0005561674	ETF Dachfonds	150,830	2.000,00	13,26	12,31	1.856,71	0,00	-143,29	-143,29	-7,16%	18,00%

Aktuelle Depotperformance 10.000,00 10.313,64 0,00 313,64 313,64 3,14%



Aktuelle Depotübersicht

Letzter festgestellter Kurs vom: 31.03.2012

Bericht erstellt am: 31.03.2012 08:00:21

Molari		Teilnehmer									
WKN	Wertpapier Name	Stück	Bestand Einstandspreis	MW	Aktuell letzter Kurs	Depotwert	Div.	Gewinn/Verlust Kurs	Summe	v.H	Portfolio
LU0158078906	Amundi Funds Thailand - AU	30,889	2.000,00	64,75	84,95	2.623,98	0,00	623,98	623,98	31,20%	25,26%
GB0030932676	M&G Global Basic	83,577	2.000,00	23,93	24,51	2.048,47	0,00	48,47	48,47	2,42%	19,72%
LU0390137973	Templeton Frontier Markets	129,534	2.000,00	15,44	15,70	2.033,68	0,00	33,68	33,68	1,68%	19,58%
LU0306632414	SLI Global SICAV European SC	171,086	2.000,00	11,69	11,48	1.964,07	0,00	-35,93	-35,93	-1,80%	18,91%
LU0407232692	Nestor Afrika Fonds B	15,224	2.000,00	131,37	112,90	1.718,81	0,00	-281,19	-281,19	-14,06%	16,54%

Aktuelle Depotperformance

10.000,00

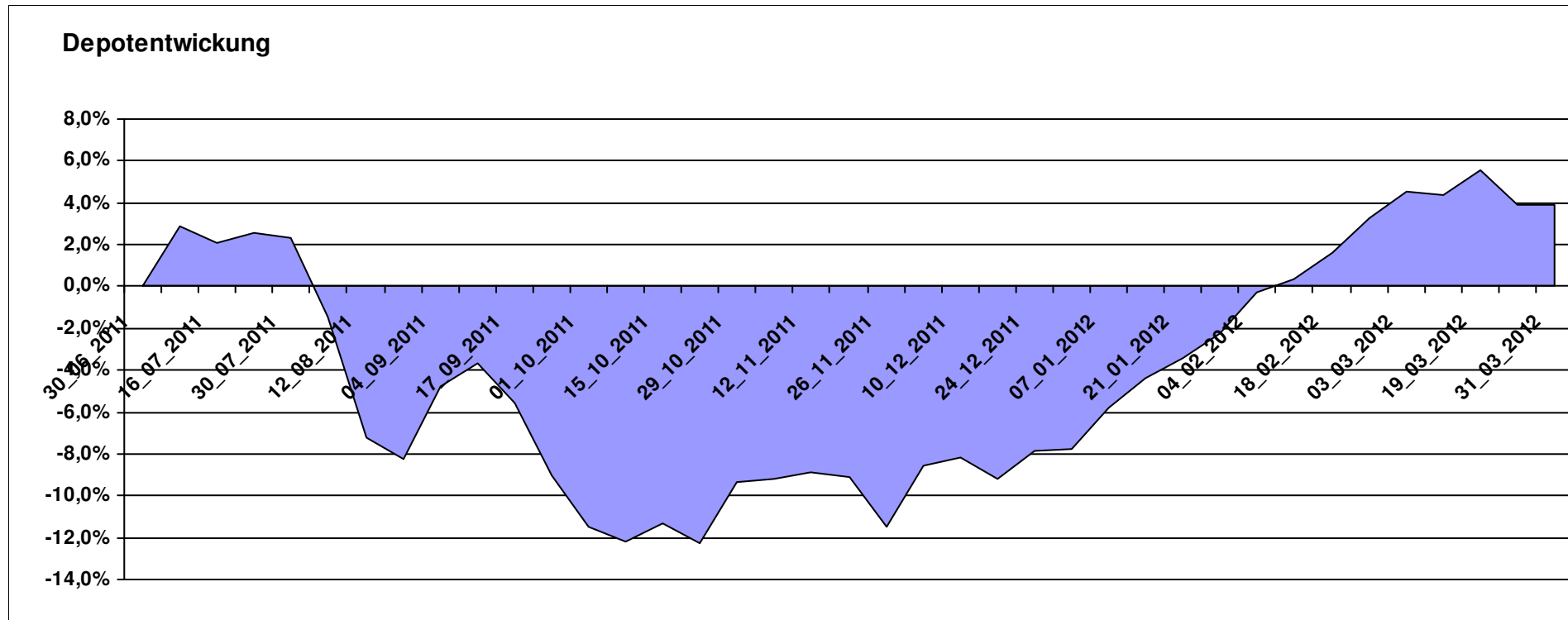
10.389,01

0,00

389,01

389,01

3,89%



Aktuelle Depotübersicht

Letzter festgestellter Kurs vom: 31.03.2012

Bericht erstellt am: 31.03.2012 08:00:21

Padua												Teilnehmer
WKN	Wertpapier Name	Stück	Bestand Einstandspreis	MW	Aktuell		Div.	Gewinn/Verlust		v.H	Portfolio	
					letzter Kurs	Depotwert		Kurs	Summe			
IE0009516810	Janus US Flexible Income Fund EUR I	98,184	2.000,00	20,37	21,48	2.108,98	0,00	108,98	108,98	5,45%	23,03%	
LU0323578574	FvS Multiple Opportunities F	11,538	1.666,93	144,47	167,59	1.933,69	0,00	266,76	266,76	16,00%	21,12%	
LU0198731027	Threadneedle (Lux)-Asia AEH	66,467	2.000,00	30,09	26,04	1.730,81	0,00	-269,19	-269,19	-13,46%	18,90%	
LU0338690372	DB Platinum Agriculture Euro	0,249	2.000,00	8040,46	6944,07	1.727,28	0,00	-272,72	-272,72	-13,64%	18,86%	
LU0295015993	ING (L) Invest Emerging Markets X Cap (CZK)	38,872	2.000,00	51,45	42,62	1.656,86	0,00	-343,14	-343,14	-17,16%	18,09%	
DE000A0M80Q3	AM Fortune Fund Offensive B	0,000	333,07	0,00	986,92	0,00	0,00	-333,07	-333,07	Abger.	0,00%	

Aktuelle Depotperformance

10.000,00

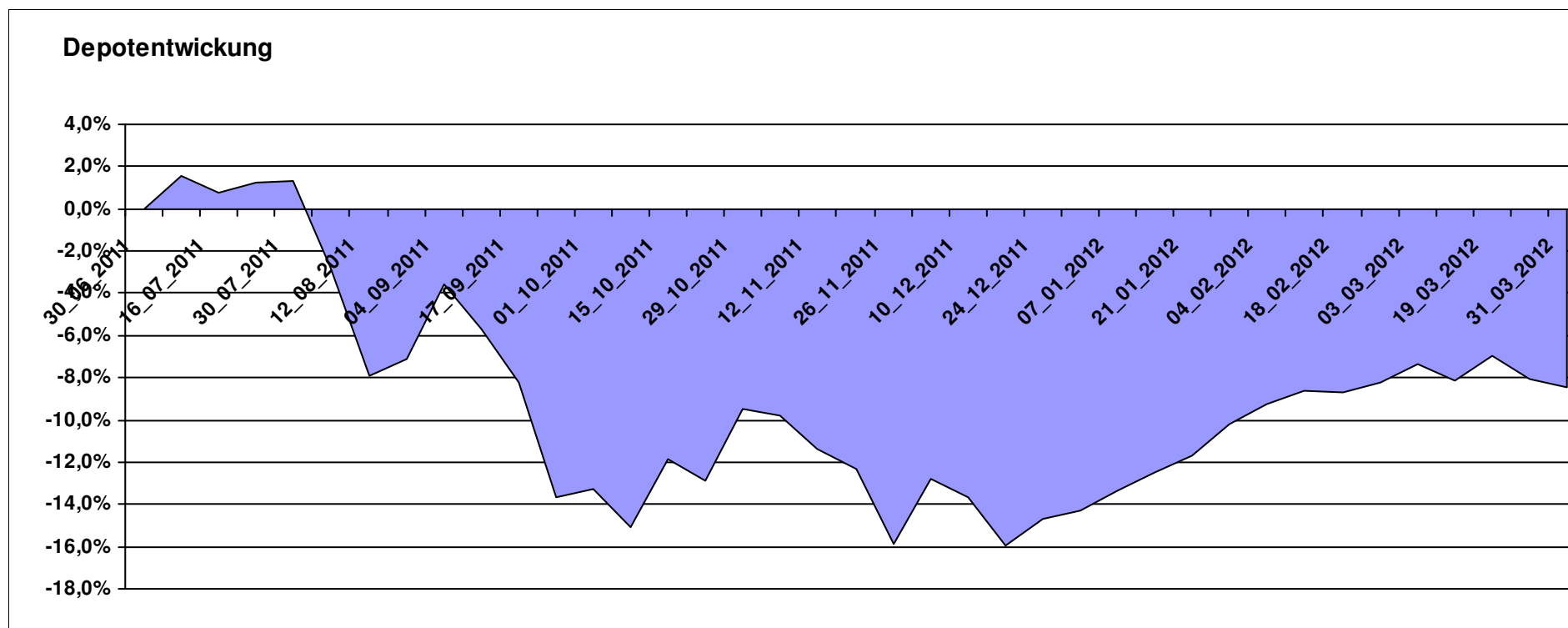
9.157,62

0,00

-842,37

-842,37

-8,42%



Aktuelle Depotübersicht

Letzter festgestellter Kurs vom: 31.03.2012

Bericht erstellt am: 31.03.2012 08:00:21

Pimboli		Teilnehmer									
WKN	Wertpapier Name	Stück	Bestand Einstandspreis	MW	Aktuell letzter Kurs	Depotwert	Div.	Gewinn/Verlust Kurs	Summe	v.H	Portfolio
3B00B1VMCY93	M&G OPTIMAL INCOME FUND	140,848	2.000,00	14,20	15,39	2.167,65	0,00	167,65	167,65	8,38%	21,81%
AT0000615158	CONSTANTIA REAL ESTATE (T)	14,202	2.000,00	140,83	145,29	2.063,34	0,00	63,34	63,34	3,17%	20,77%
GB0002771383	Threadneedle European SC Fund	486,157	2.000,00	4,11	4,21	2.046,72	0,00	46,72	46,72	2,34%	20,60%
LU0129233093	Lupus alpha Smaller German Champions A	13,785	2.000,00	145,08	135,47	1.867,52	0,00	-132,48	-132,48	-6,62%	18,79%
LU0078113650	Morgan Stanley European Property Fund	92,721	2.000,00	21,57	19,32	1.791,38	0,00	-208,62	-208,62	-10,43%	18,03%

Aktuelle Depotperformance

10.000,00

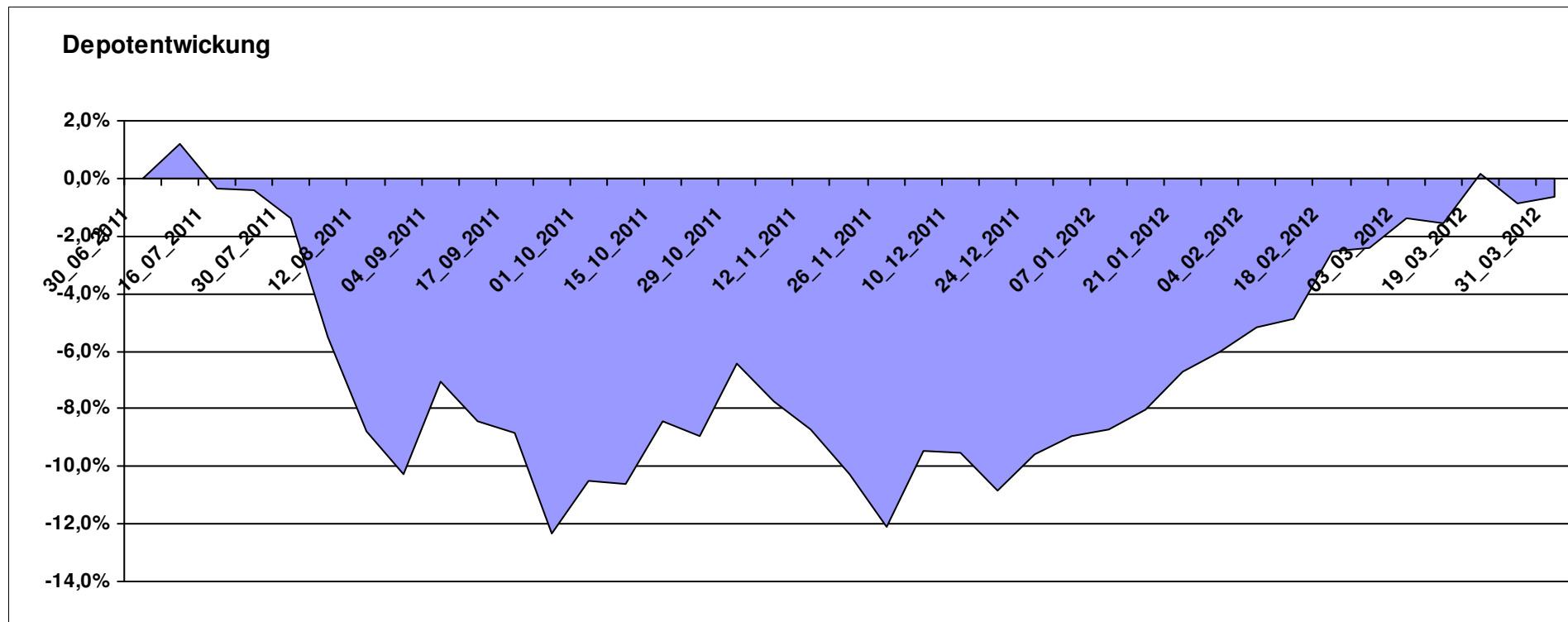
9.936,61

0,00

-63,39

-63,39

-0,63%



Aktuelle Depotübersicht

Letzter festgestellter Kurs vom: 31.03.2012

Bericht erstellt am: 31.03.2012 08:00:21

Postguru		Teilnehmer									
WKN	Wertpapier Name	Stück	Bestand Einstandspreis	MW	letzter Kurs	Aktuell Depotwert	Div.	Gewinn/Verlust Kurs	Summe	v.H	Portfolio
LU0055649056	DWS Gold Plus	1,183	2.000,00	1690,15	2014,55	2.383,87	0,00	383,87	383,87	19,19%	23,47%
FR0010149302	Carmignac Emergents	2,935	2.000,00	681,49	722,83	2.121,32	0,00	121,32	121,32	6,07%	20,89%
JE000A0MKQK7	ETF Portfolio Global	192,493	2.000,00	10,39	10,51	2.023,10	0,00	23,10	23,10	1,15%	19,92%
DE0005561674	ETF Dachfonds	150,830	2.000,00	13,26	12,31	1.856,71	0,00	-143,29	-143,29	-7,16%	18,28%
LU0222264441	DB Platinum Dynamic Aktien Plus R1C	14,953	2.000,00	133,75	118,46	1.771,36	0,00	-228,64	-228,64	-11,43%	17,44%

Aktuelle Depotperformance

10.000,00

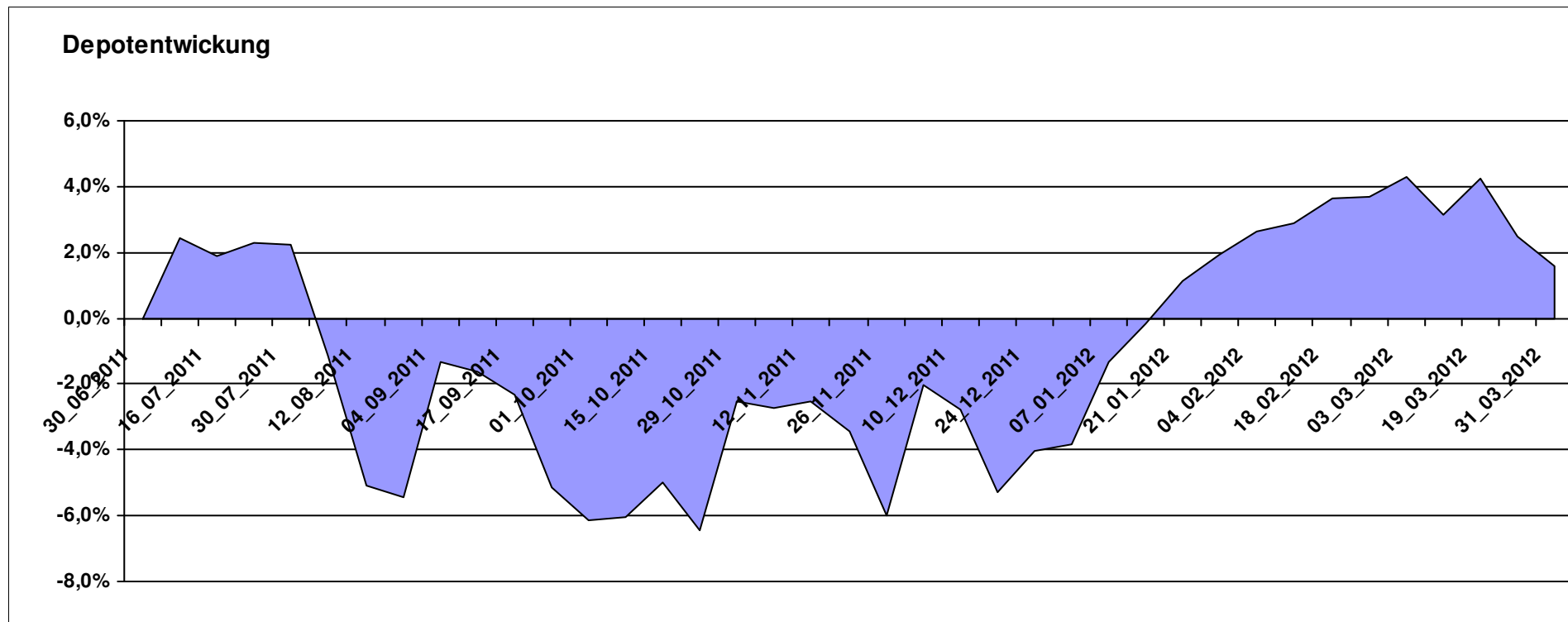
10.156,36

0,00

156,37

156,37

1,56%



Aktuelle Depotübersicht

Letzter festgestellter Kurs vom: 31.03.2012

Bericht erstellt am: 31.03.2012 08:00:21

PSTVA		Teilnehmer									
WKN	Wertpapier Name	Stück	Bestand Einstandspreis	MW	letztter Kurs	Aktuell Depotwert	Div.	Gewinn/Verlust Kurs	Summe	v.H	Portfolio
GB0030190366	First State Global Emerging Markets	348,554	2.000,00	5,74	6,24	2.174,98	0,00	174,98	174,98	8,75%	22,49%
LU0278527428	Nordea-1 Nordic Eq SC BP	179,051	2.000,00	11,17	11,23	2.010,74	0,00	10,74	10,74	0,54%	20,79%
LU0171289498	BGF Latin American Fund A2 EUR	29,891	2.000,00	66,91	65,55	1.959,35	0,00	-40,65	-40,65	-2,03%	20,26%
LU0011850392	BGF Emerging Europe A2 EUR	19,928	2.000,00	100,36	91,23	1.818,06	0,00	-181,94	-181,94	-9,10%	18,80%
LU0172157280	BGF World Mining Fund A2 EUR	35,255	2.000,00	56,73	48,49	1.709,50	0,00	-290,50	-290,50	-14,52%	17,67%

Aktuelle Depotperformance

10.000,00

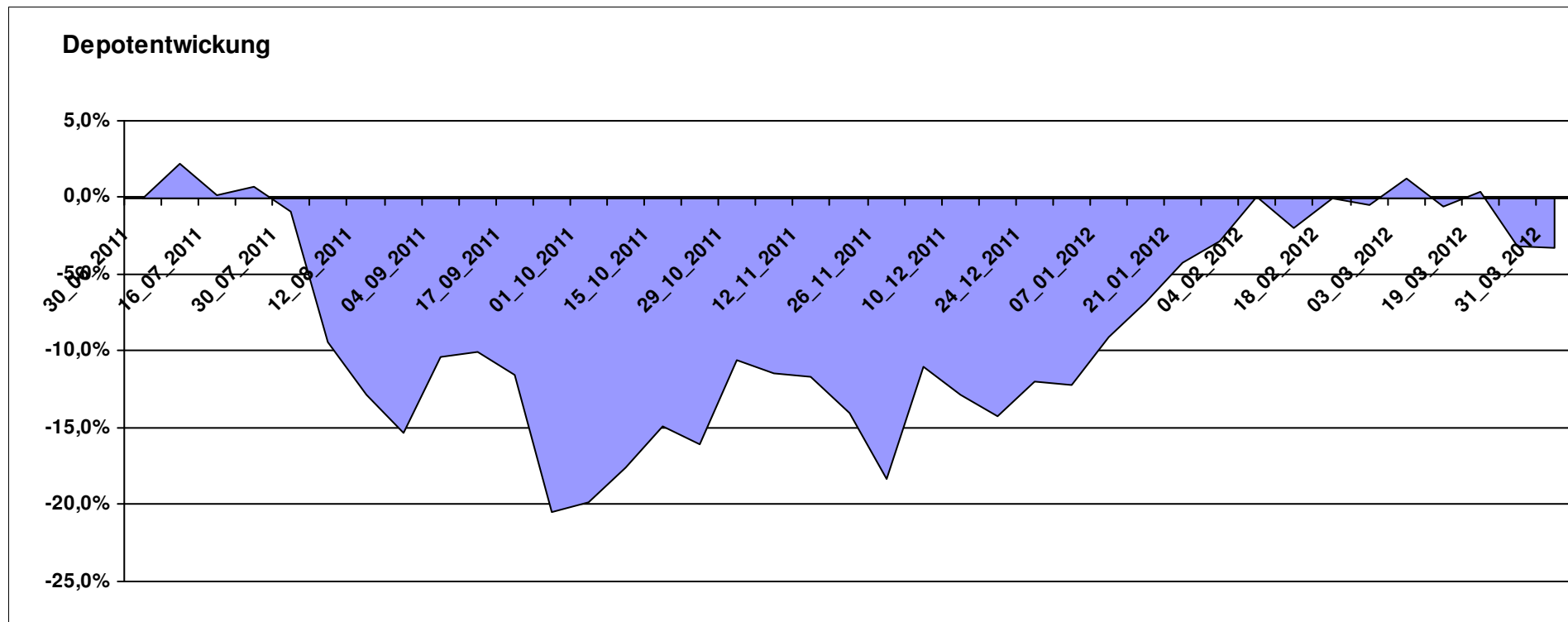
9.672,63

0,00

-327,38

-327,38

-3,27%



Aktuelle Depotübersicht

Letzter festgestellter Kurs vom: 31.03.2012

Bericht erstellt am: 31.03.2012 08:00:21

RandomWalker		Teilnehmer									
WKN	Wertpapier Name	Stück	Bestand Einstandspreis	MW	Aktuell letzter Kurs	Depotwert	Div.	Gewinn/Verlust Kurs	Summe	v.H	Portfolio
LU0274208692	db x-trackers MSCI World TRN	88,809	2.000,00	22,52	24,45	2.171,37	0,00	171,37	171,37	8,57%	22,36%
LU0356591882	db x-trackersUSD Money Market Fund	16,941	2.000,00	118,06	128,12	2.170,42	0,00	170,42	170,42	8,52%	22,35%
LU0292096186	db x-trackers select dividend 100 Div	95,939	2.000,00	20,85	20,86	2.001,30	0,00	1,30	1,30	0,06%	20,61%
LU0380865021	db x-trackers DJ EURO STOXX 50	62,897	2.000,00	31,80	27,79	1.747,91	0,00	-252,09	-252,09	-12,60%	18,00%
LU0292103651	db x-trackers STOXX 600 BANKS	56,525	2.000,00	35,38	28,65	1.619,43	0,00	-380,57	-380,57	-19,03%	16,68%

Aktuelle Depotperformance

10.000,00

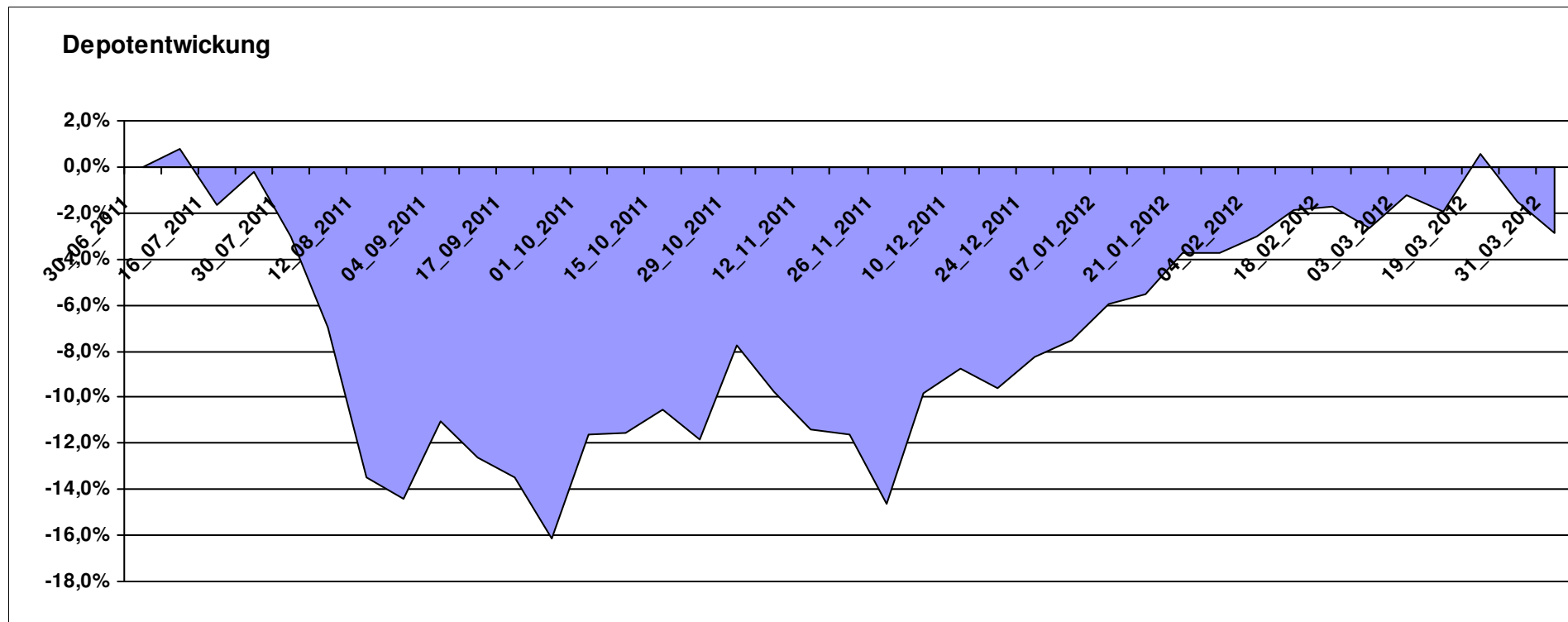
9.710,43

0,00

-289,56

-289,56

-2,90%



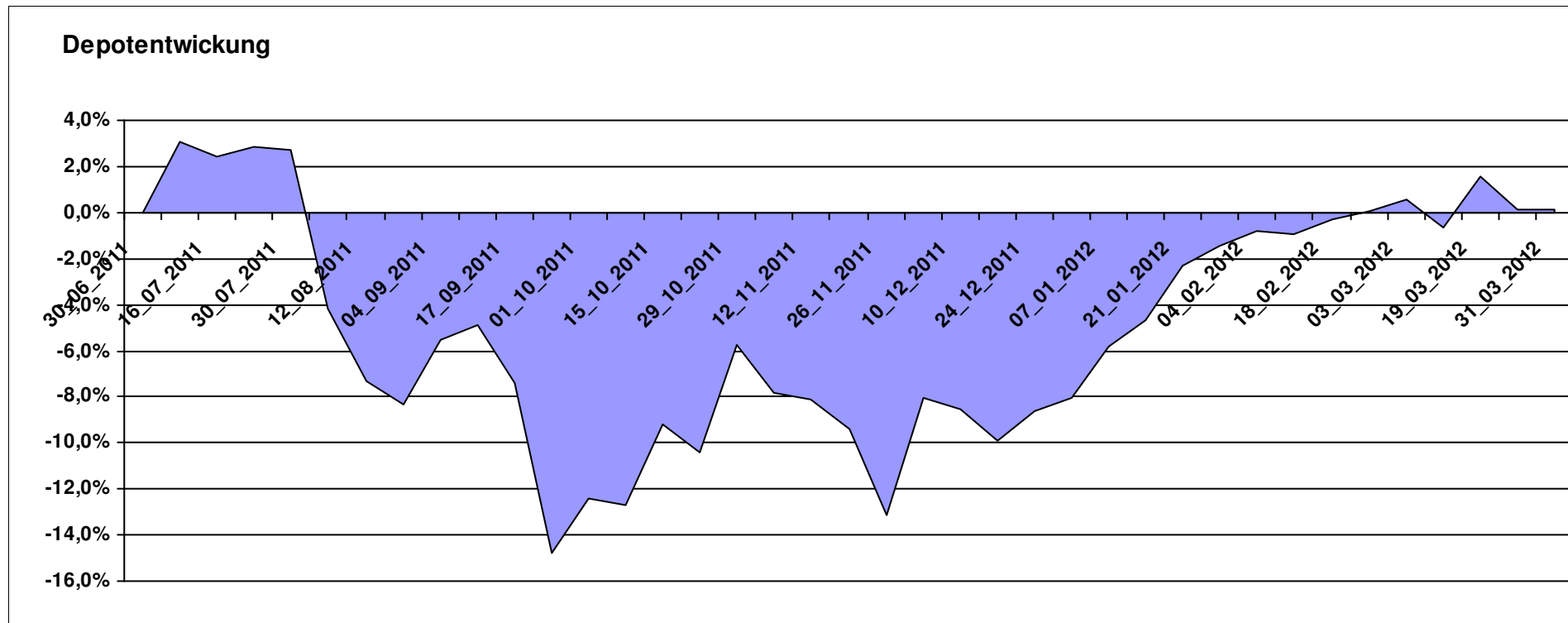
Aktuelle Depotübersicht

Letzter festgestellter Kurs vom: 31.03.2012

Bericht erstellt am: 31.03.2012 08:00:21

riddler218 Teilnehmer												
WKN	Wertpapier Name	Stück	Bestand Einstandspreis	MW	Aktuell letzter Kurs	Depotwert	Div.	Gewinn/Verlust Kurs	Summe	v.H	Portfolio	
LU0476289623	db x-trackers MSCI INDONESIA	185,687	2.000,00	10,77	11,36	2.109,41	0,00	109,41	109,41	5,47%	21,07%	
IE0004766014	Comgest Growth MidCap Europe	180,668	2.000,00	11,07	11,37	2.054,20	0,00	54,20	54,20	2,71%	20,52%	
GB0030932676	M&G Global Basic	83,577	2.000,00	23,93	24,51	2.048,47	0,00	48,47	48,47	2,42%	20,47%	
DE0008490962	DWS Deutschland	16,920	2.000,00	118,20	112,86	1.909,64	0,00	-90,36	-90,36	-4,52%	19,08%	
LU0292106167	db x-trackers DBLCI-OY BALAN.INH.ANT.1C ON	58,663	2.000,00	34,09	32,18	1.887,78	0,00	-112,22	-112,22	-5,61%	18,86%	

Aktuelle Depotperformance 10.000,00 10.009,50 0,00 9,50 9,50 0,10%



Aktuelle Depotübersicht

Letzter festgestellter Kurs vom: 31.03.2012

Bericht erstellt am: 31.03.2012 08:00:21

rolasys		Teilnehmer									
WKN	Wertpapier Name	Stück	Bestand Einstandspreis	MW	Aktuell letzter Kurs	Depotwert	Div.	Gewinn/Verlust Kurs	Summe	v.H	Portfolio
LU0488317701	ComStage ETF NYSE Arca Gold BUGS	67,645	2.609,06	38,57	34,97	2.365,54	0,00	-243,52	-243,52	-9,33%	23,41%
DE0009781740	Acatis Aktien Global Fonds UI A	11,552	2.000,00	173,13	178,80	2.065,50	0,00	65,50	65,50	3,27%	20,44%
LU0292107645	db x-trackers Emerging Markets	67,487	2.000,00	29,64	29,39	1.983,44	0,00	-16,56	-16,56	-0,83%	19,63%
LU0350835707	DJE - AGRAR & ERNAEHRUNG P	16,919	2.000,00	118,21	116,74	1.975,13	0,00	-24,87	-24,87	-1,24%	19,55%
LU0075056555	BGF World Mining Fund A2 USD	35,255	2.000,00	56,73	48,60	1.713,38	0,00	-286,62	-286,62	-14,33%	16,96%
LU0322249037	db x-trackers STOXX 600 Banks Short ETF	0,000	-609,06	0,00	35,31	0,00	0,00	609,06	609,06	Abger.	0,00%

Aktuelle Depotperformance

10.000,00

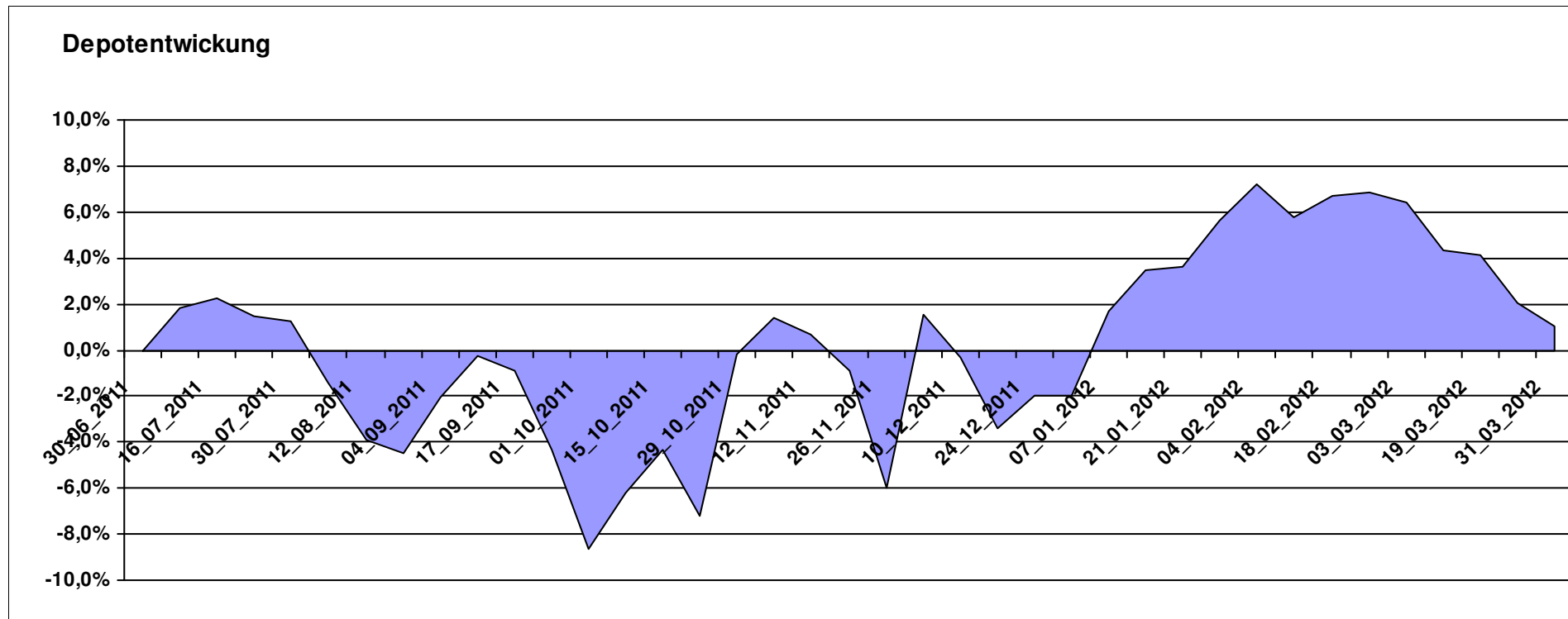
10.102,99

0,00

102,99

102,99

1,03%



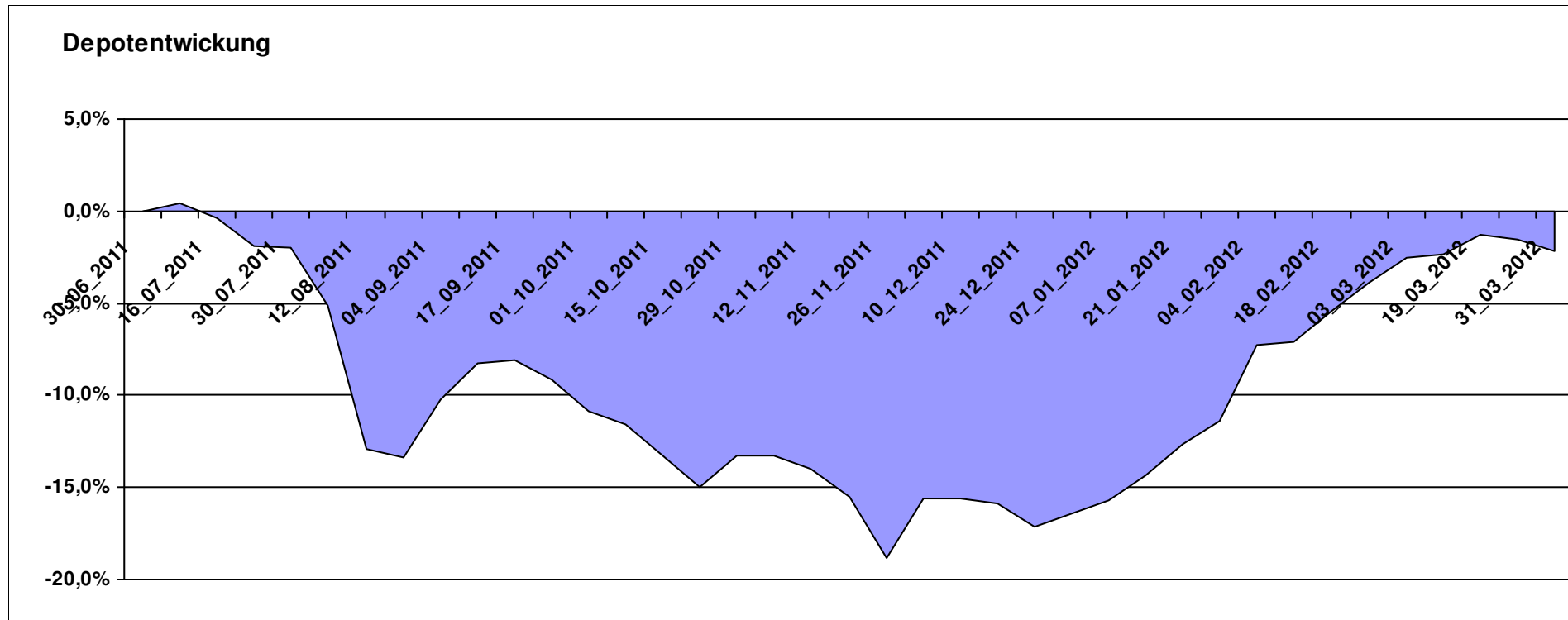
Aktuelle Depotübersicht

Letzter festgestellter Kurs vom: 31.03.2012

Bericht erstellt am: 31.03.2012 08:00:21

Roter Franz		Teilnehmer									
WKN	Wertpapier Name	Stück	Bestand Einstandspreis	MW	Aktuell letzter Kurs	Depotwert	Div.	Gewinn/Verlust Kurs	Summe	v.H	Portfolio
GB0033716282	Melchior Japan Opportunities Fund A	1773,499	2.000,00	1,13	1,20	2.128,20	0,00	128,20	128,20	6,41%	21,75%
LU0390137031	Templeton Frontier Markets A	127,796	2.000,00	15,65	15,97	2.040,89	0,00	40,89	40,89	2,04%	20,86%
LU0213961682	HSBC GIF Turkey Equity AC	95,923	2.000,00	20,85	20,29	1.946,28	0,00	-53,72	-53,72	-2,69%	19,89%
LU0375259446	Investec GSF - Africa & Middle East Fund F Acc	148,810	2.000,00	13,44	12,81	1.906,25	0,00	-93,75	-93,75	-4,69%	19,48%
LU0322252924	db x-trackers FTSE Vietnam Index ETF	98,517	2.000,00	20,30	17,90	1.763,46	0,00	-236,54	-236,54	-11,83%	18,02%

Aktuelle Depotperformance 10.000,00 9.785,08 0,00 -214,91 -214,91 -2,15%



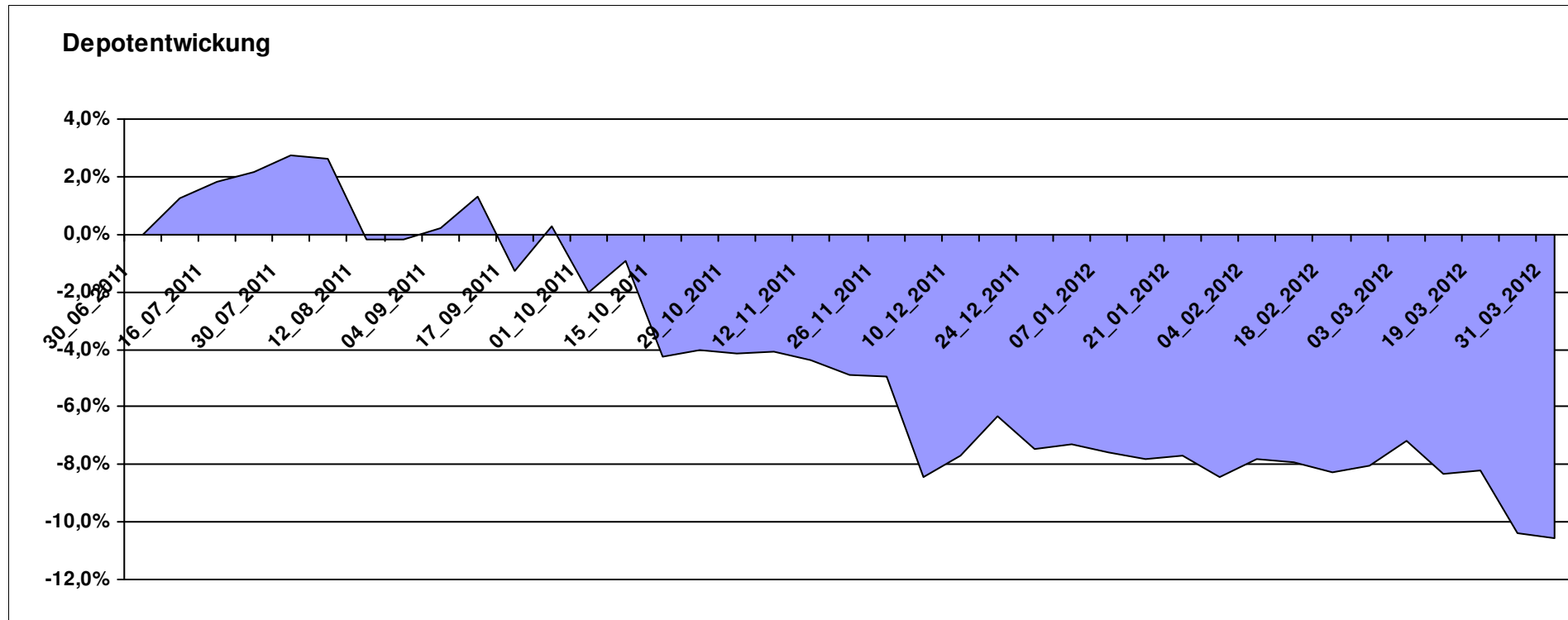
Aktuelle Depotübersicht

Letzter festgestellter Kurs vom: 31.03.2012

Bericht erstellt am: 31.03.2012 08:00:21

SchinziIord		Teilnehmer									
WKN	Wertpapier Name	Stück	Bestand Einstandspreis	MW	Aktuell letzter Kurs	Depotwert	Div.	Gewinn/Verlust Kurs	Summe	v.H	Portfolio
LU0424370004	Man AHL Trend	20,317	2.000,00	98,44	95,48	1.939,86	0,00	-60,14	-60,14	-3,01%	21,69%
LI0107994720	QBasis Futures Fund	21,697	2.000,00	92,18	87,03	1.888,26	0,00	-111,74	-111,74	-5,59%	21,12%
DE0005561674	ETF Dachfonds	150,830	2.000,00	13,26	12,31	1.856,71	0,00	-143,29	-143,29	-7,16%	20,76%
AT0000A0BK00	SALUS ALPHA DIRECTIONAL MARKETS (VA)	19,183	2.000,00	104,26	90,50	1.736,04	0,00	-263,96	-263,96	-13,20%	19,42%
AT0000A08QK3	SALUS ALPHA MANAGED FUTURES VT	18,870	2.000,00	105,99	80,59	1.520,71	0,00	-479,29	-479,29	-23,96%	17,01%

Aktuelle Depotperformance 10.000,00 8.941,58 0,00 -1.058,41 -1.058,41 -10,58%



Aktuelle Depotübersicht

Letzter festgestellter Kurs vom: 31.03.2012

Bericht erstellt am: 31.03.2012 08:00:21

Senna		Teilnehmer									
WKN	Wertpapier Name	Stück	Bestand Einstandspreis	MW	Aktuell letzter Kurs	Depotwert	Div.	Gewinn/Verlust Kurs	Summe	v.H	Portfolio
LU0205193047	Schroder ISF-US Small & Mid-Cap	18,039	2.000,00	110,87	123,13	2.221,16	0,00	221,16	221,16	11,06%	21,24%
IE0004515239	ENNISMORE EUROPEAN SC	27,364	2.000,00	73,09	79,14	2.165,55	0,00	165,55	165,55	8,28%	20,71%
GB0033874214	First State Asia Pacific Leaders	495,203	2.000,00	4,04	4,35	2.154,13	0,00	154,13	154,13	7,71%	20,60%
LU0072463663	BGF Latin American Fund A2 USD	29,877	2.000,00	66,94	65,71	1.963,22	0,00	-36,78	-36,78	-1,84%	18,78%
IE00B0T0FN89	Griffin Ottoman Fund	16,412	2.000,00	121,86	118,95	1.952,24	0,00	-47,76	-47,76	-2,39%	18,67%

Aktuelle Depotperformance

10.000,00

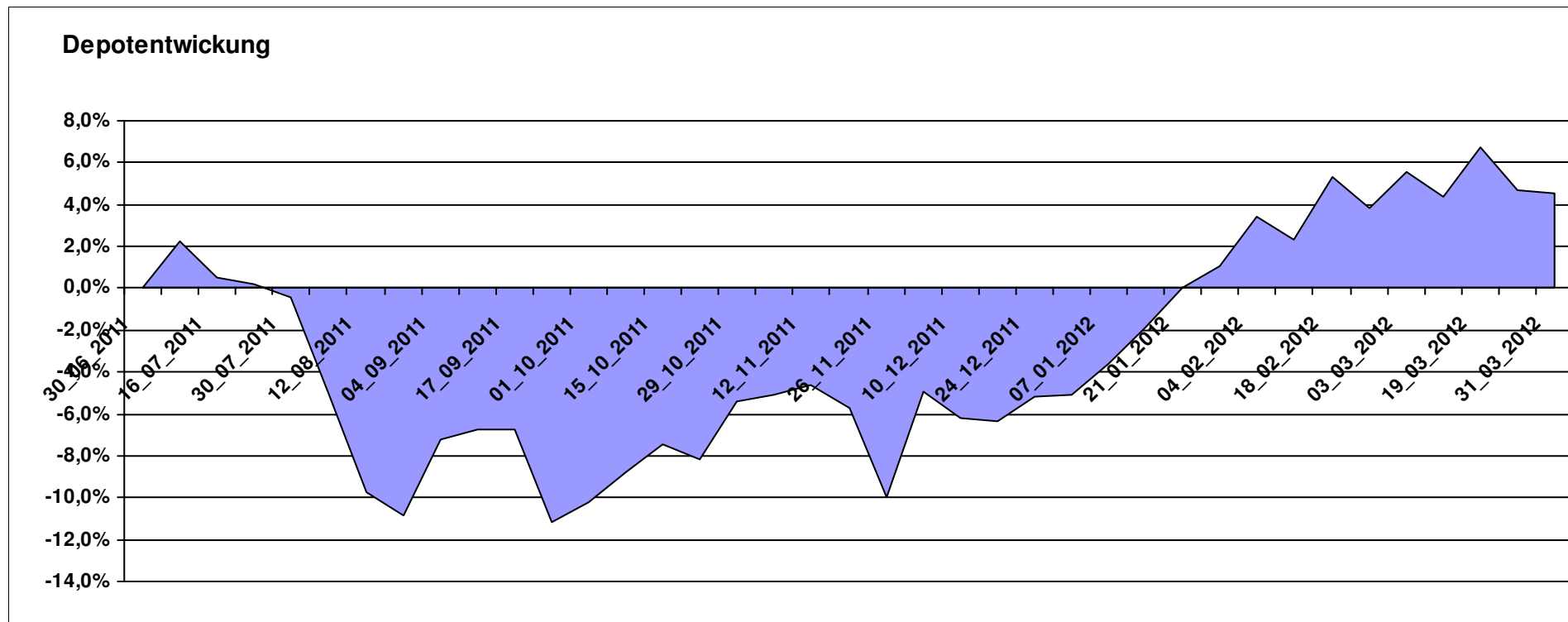
10.456,30

0,00

456,31

456,31

4,56%



Aktuelle Depotübersicht

Letzter festgestellter Kurs vom: 31.03.2012

Bericht erstellt am: 31.03.2012 08:00:21

Skywalker		Teilnehmer									
WKN	Wertpapier Name	Stück	Bestand Einstandspreis	MW	letzte Kurs	Aktuell Depotwert	Div.	Gewinn/Verlust Kurs	Summe	v.H	Portfolio
LU0348802470	Allianz RCM Thailand - IT - USD	85,506	2.029,06	23,73	27,70	2.368,52	0,00	339,46	339,46	16,73%	24,75%
DE0008481763	Allianz RCM Nebenwerte Deutschland	13,436	2.000,00	148,85	145,60	1.956,33	0,00	-43,67	-43,67	-2,18%	20,44%
DE0008490962	DWS Deutschland	16,920	2.000,00	118,20	112,86	1.909,64	0,00	-90,36	-90,36	-4,52%	19,96%
LU0407232692	Nestor Afrika Fonds B	15,224	2.000,00	131,37	112,90	1.718,81	0,00	-281,19	-281,19	-14,06%	17,96%
DE0008475096	Allianz RCM Rohstofffonds	15,902	2.000,00	125,77	101,64	1.616,28	0,00	-383,72	-383,72	-19,19%	16,89%
DE0009807016	Hausinvest	0,000	-29,06	0,00	42,12	0,00	0,00	29,06	29,06	Abger.	0,00%

Aktuelle Depotperformance

10.000,00

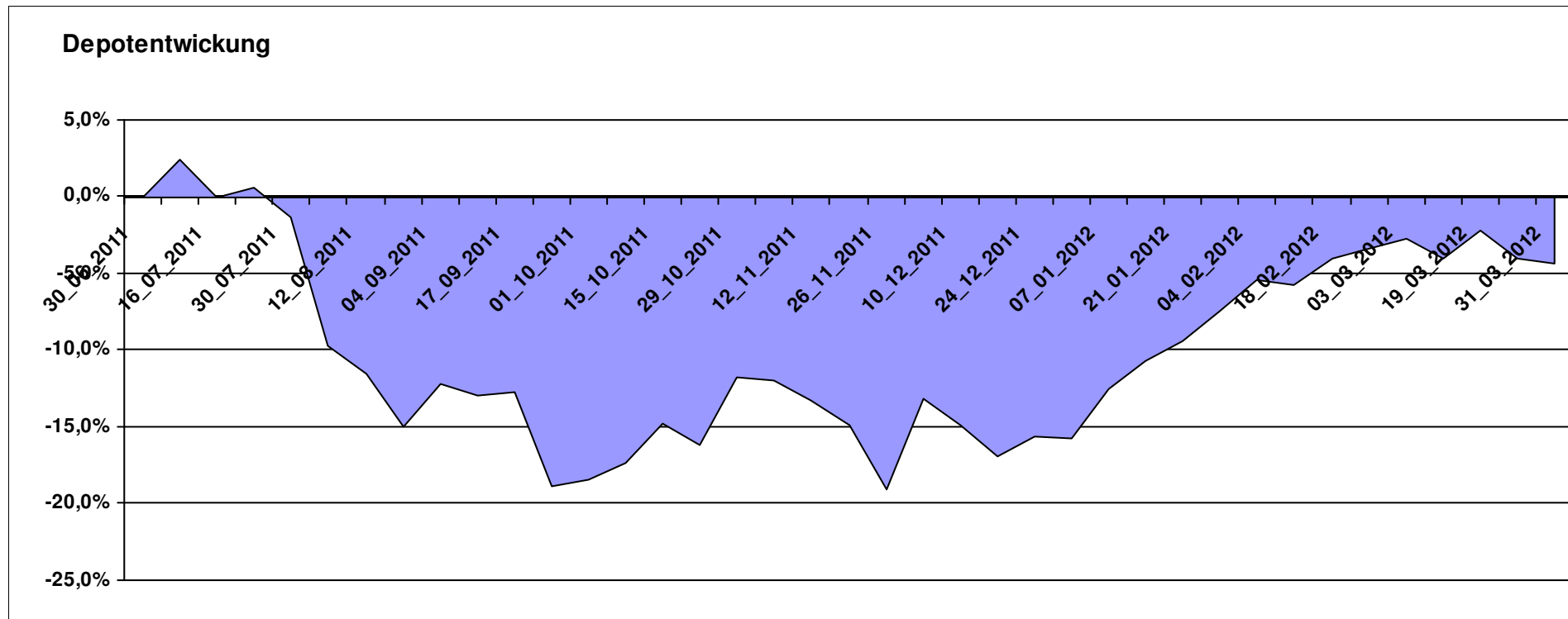
9.569,58

0,00

-430,41

-430,41

-4,30%



Aktuelle Depotübersicht

Letzter festgestellter Kurs vom: 31.03.2012

Bericht erstellt am: 31.03.2012 08:00:21

Snowky		Teilnehmer										
WKN	Wertpapier Name	Stück	Bestand Einstandspreis	MW	letztter Kurs	Aktuell Depotwert	Div.	Gewinn/Verlust Kurs	Summe	v.H	Portfolio	
LU0254360752	CS Equity Fund (Lux) Global Prestige B	172,723	2.160,77	12,51	16,24	2.805,03	0,00	644,26	644,26	29,82%	26,71%	
LU0278527428	Nordea-1 Nordic Eq SC BP	179,051	2.000,00	11,17	11,23	2.010,74	0,00	10,74	10,74	0,54%	19,15%	
LU0069514817	LiLux Convert	12,157	2.000,00	164,51	164,46	1.999,39	0,00	-0,61	-0,61	-0,03%	19,04%	
LU0090303289	Multiadvisor Sicav Esprit	22,686	2.000,00	88,16	86,37	1.959,39	0,00	-40,61	-40,61	-2,03%	18,66%	
LU0338690372	DB Platinum Agriculture Euro	0,249	2.000,00	8040,46	6944,07	1.727,28	0,00	-272,72	-272,72	-13,64%	16,45%	
LU0261454143	SGAM Fund Eqs Luxury & Lifestyle A (USD)	0,000	-160,77	0,00	100,39	0,00	0,00	160,77	160,77	Abger.	0,00%	

Aktuelle Depotperformance

10.000,00

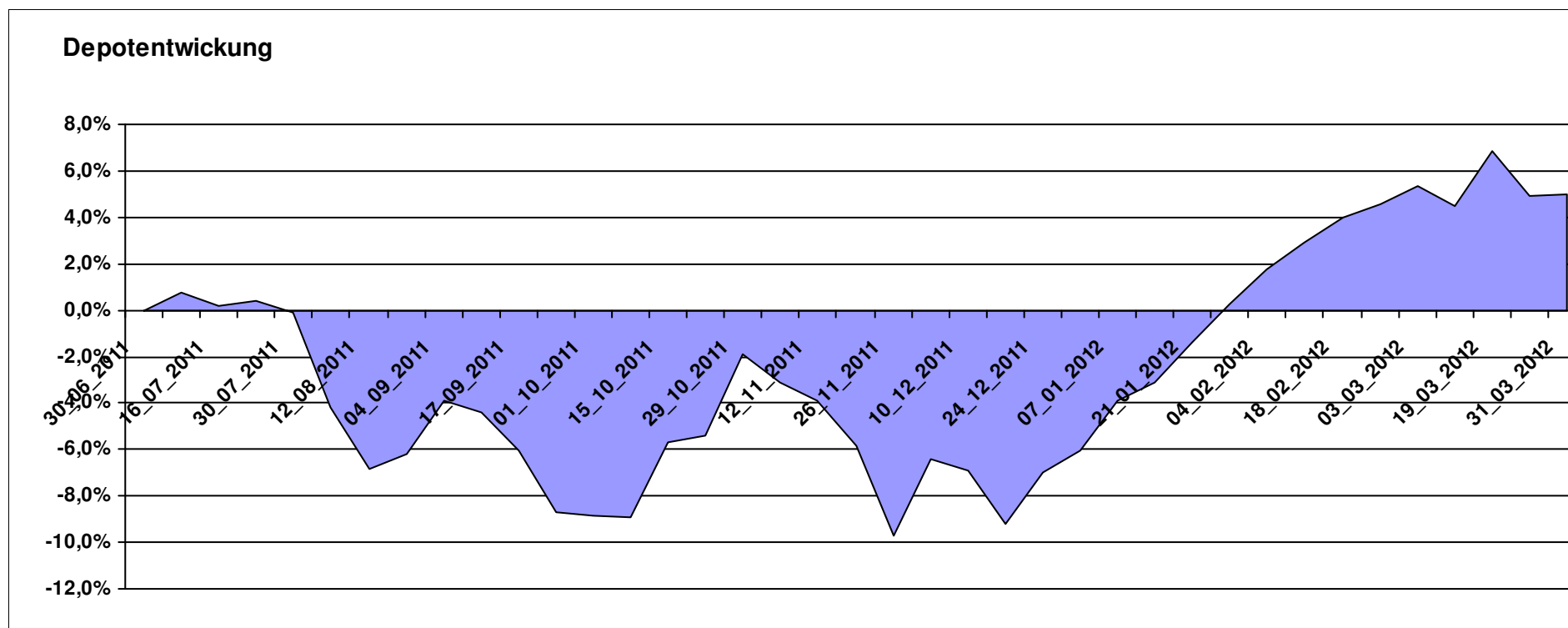
10.501,83

0,00

501,84

501,84

5,02%



Aktuelle Depotübersicht

Letzter festgestellter Kurs vom: 31.03.2012

Bericht erstellt am: 31.03.2012 08:00:21

vanity		Teilnehmer									
WKN	Wertpapier Name	Stück	Bestand Einstandspreis	MW	Aktuell letzter Kurs	Depotwert	Div.	Gewinn/Verlust Kurs	Summe	v.H	Portfolio
LU0292100046	db x-trackers MSCI Korea TRN	45,967	2.000,00	43,51	44,18	2.030,82	0,00	30,82	30,82	1,54%	23,48%
LU0252635023	Lyxor DAXplus Covered Call	31,156	2.000,00	64,19	62,60	1.950,38	0,00	-49,62	-49,62	-2,48%	22,55%
LU0252634307	Lyxor ETF LEVDAX	36,427	2.000,00	54,90	45,02	1.639,97	0,00	-360,03	-360,03	-18,00%	18,96%
FR0010168781	Lyxor ETF MSCI EMU Value	17,999	2.000,00	111,12	89,57	1.612,19	0,00	-387,81	-387,81	-19,39%	18,64%
LU0392496930	ComStage ETF DJ EURO STOXX 50 Lev.	103,578	2.000,00	19,31	13,67	1.415,91	0,00	-584,09	-584,09	-29,20%	16,37%

Aktuelle Depotperformance

10.000,00

8.649,27

0,00

-1.350,73

-1.350,73

-13,51%

