

Aktuelle Depotübersicht

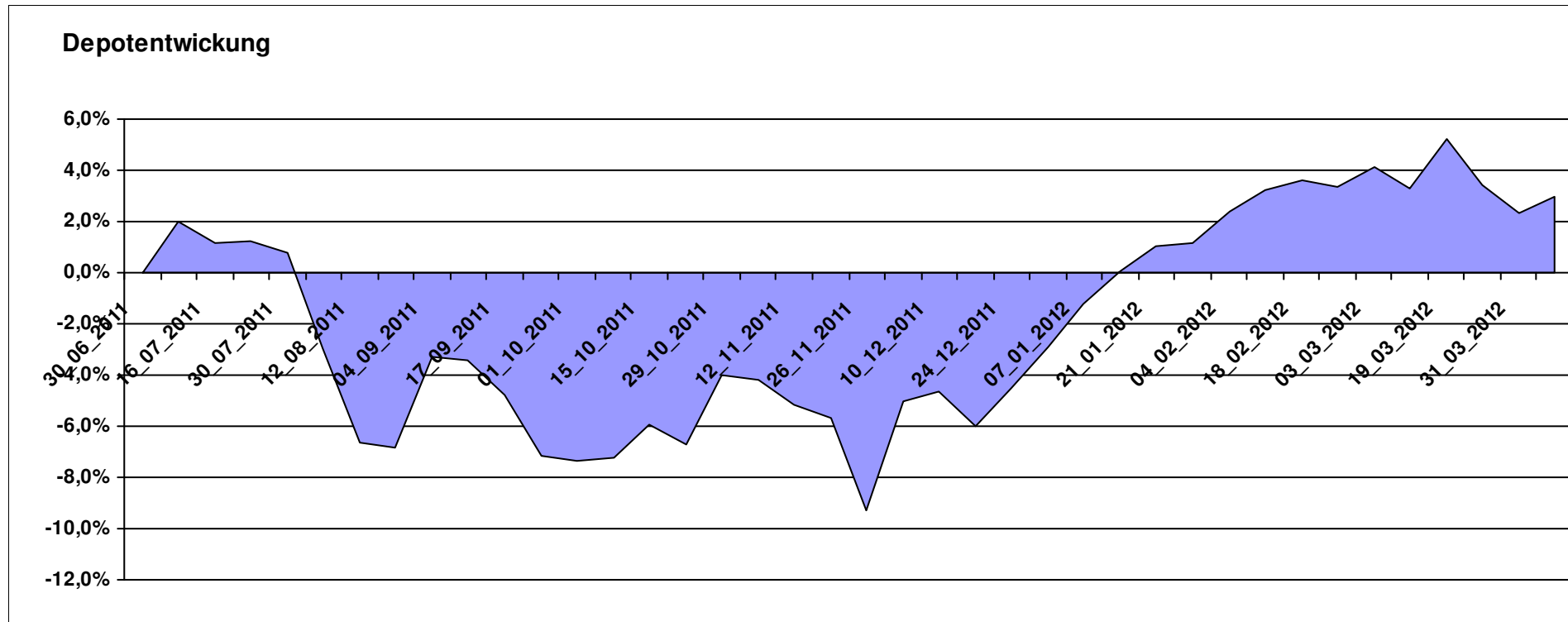
Letzter festgestellter Kurs vom: 07.04.2012

Bericht erstellt am: 07.04.2012 08:00:53

[BM] ARERO		Benchmark									
WKN	Wertpapier Name	Stück	Bestand Einstandspreis	MW	letztter Kurs	Aktuell Depotwert	Div.	Gewinn/Verlust Kurs	Summe	v.H	Portfolio
LU0360863863	ARERO	76,040	10.000,00	131,51	135,41	10.296,56	0,00	296,56	296,56	2,97%	100,00%

Aktuelle Depotperformance

10.000,00 10.296,56 0,00 296,56 296,56 2,97%



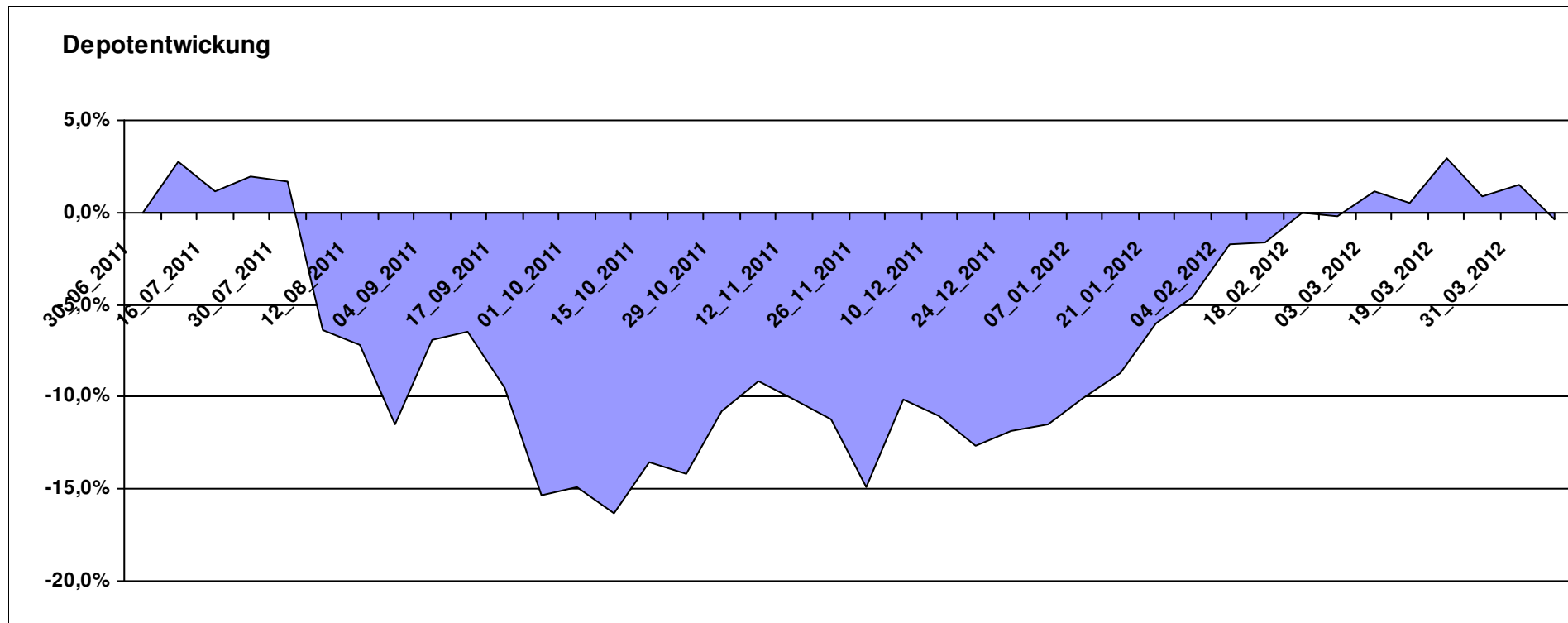
Aktuelle Depotübersicht

Letzter festgestellter Kurs vom: 07.04.2012

Bericht erstellt am: 07.04.2012 08:00:53

[BM] ASEANLADAEI		Benchmark									
WKN	Wertpapier Name	Stück	Bestand Einstandspreis	MW	letzte r Kurs	Aktuell Depotwert	Div.	Gewinn/Verlust Kurs	Summe	v.H	Portfolio
LU0147784119	NESTOR Australien Fonds	5,426	2.000,00	368,60	393,90	2.137,28	0,00	137,28	137,28	6,86%	21,46%
IE0000830236	Baring ASEAN Frontiers Fund (USD)	16,361	2.000,00	122,24	130,61	2.136,94	0,00	136,94	136,94	6,85%	21,46%
LU0298454090	BlackRock Latin American Opp Fund A2 USD	19,296	2.000,00	103,65	102,22	1.972,39	0,00	-27,61	-27,61	-1,38%	19,80%
LU0207947044	FPM Funds Stockpicker Germany Sm/Mid C	11,966	2.000,00	167,14	156,98	1.878,43	0,00	-121,57	-121,57	-6,08%	18,86%
LU0088927925	Henderson Horizon Pan European Property Equities A2	95,283	2.000,00	20,99	19,25	1.834,21	0,00	-165,79	-165,79	-8,29%	18,42%

Aktuelle Depotperformance			10.000,00	9.959,25	0,00	-40,76	-40,76	-0,41%
----------------------------------	--	--	------------------	-----------------	-------------	---------------	---------------	---------------

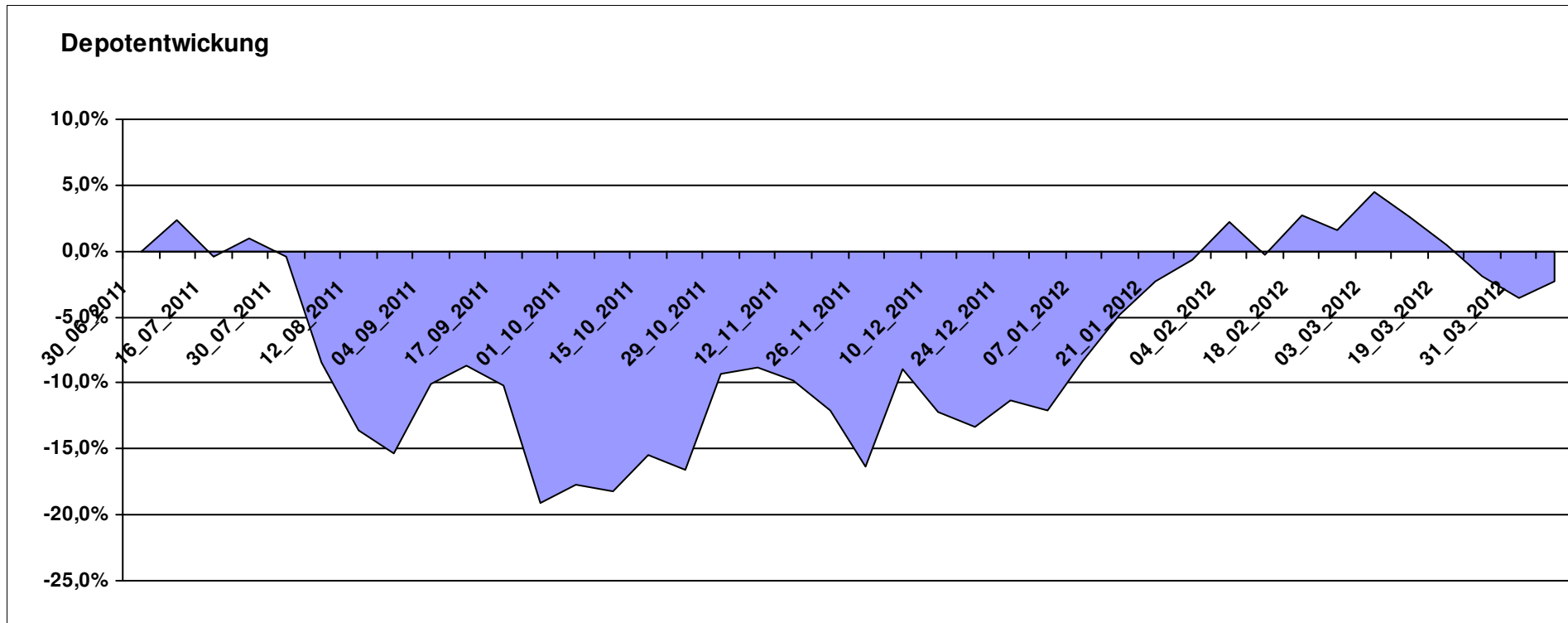


Aktuelle Depotübersicht

Letzter festgestellter Kurs vom: 07.04.2012

Bericht erstellt am: 07.04.2012 08:00:53

[BM] BRIC		Benchmark									
WKN	Wertpapier Name	Stück	Bestand Einstandspreis	MW	letztter Kurs	Aktuell Depotwert	Div.	Gewinn/Verlust Kurs	Summe	v.H	Portfolio
DE000A0C4CJ1	DAXglobal BRIC Index (Perf)	18,825	10.000,00	531,22	519,18	9.773,35	0,00	-226,65	-226,65	-2,27%	100,00%
Aktuelle Depotperformance			10.000,00			9.773,35	0,00	-226,65	-226,65	-2,27%	



Aktuelle Depotübersicht

Letzter festgestellter Kurs vom: 07.04.2012

Bericht erstellt am: 07.04.2012 08:00:53

[BM] DEKA Fonds		Benchmark									
WKN	Wertpapier Name	Stück	Bestand Einstandspreis	MW	letzte r Kurs	Aktuell Depotwert	Div.	Gewinn/Verlust Kurs	Summe	v.H	Portfolio
LU0350482435	DekaLuxTeam-EM	19,641	2.000,00	101,83	106,68	2.095,26	0,00	95,26	95,26	4,76%	21,32%
DE0005896872	Deka-Euroland Balance CF	38,588	2.000,00	51,83	53,79	2.075,63	0,00	75,63	75,63	3,78%	21,12%
DE000DK2CDS0	Deka-DividendenStrategie CF	19,194	2.000,00	104,20	104,98	2.014,97	0,00	14,97	14,97	0,75%	20,50%
LU0349172485	DekaLux-GlobalResources CF	22,732	2.000,00	87,98	82,59	1.877,47	0,00	-122,53	-122,53	-6,13%	19,10%
DE0008474503	DekaFonds CF	27,067	2.000,00	73,89	65,19	1.764,51	0,00	-235,49	-235,49	-11,77%	17,95%

Aktuelle Depotperformance

10.000,00

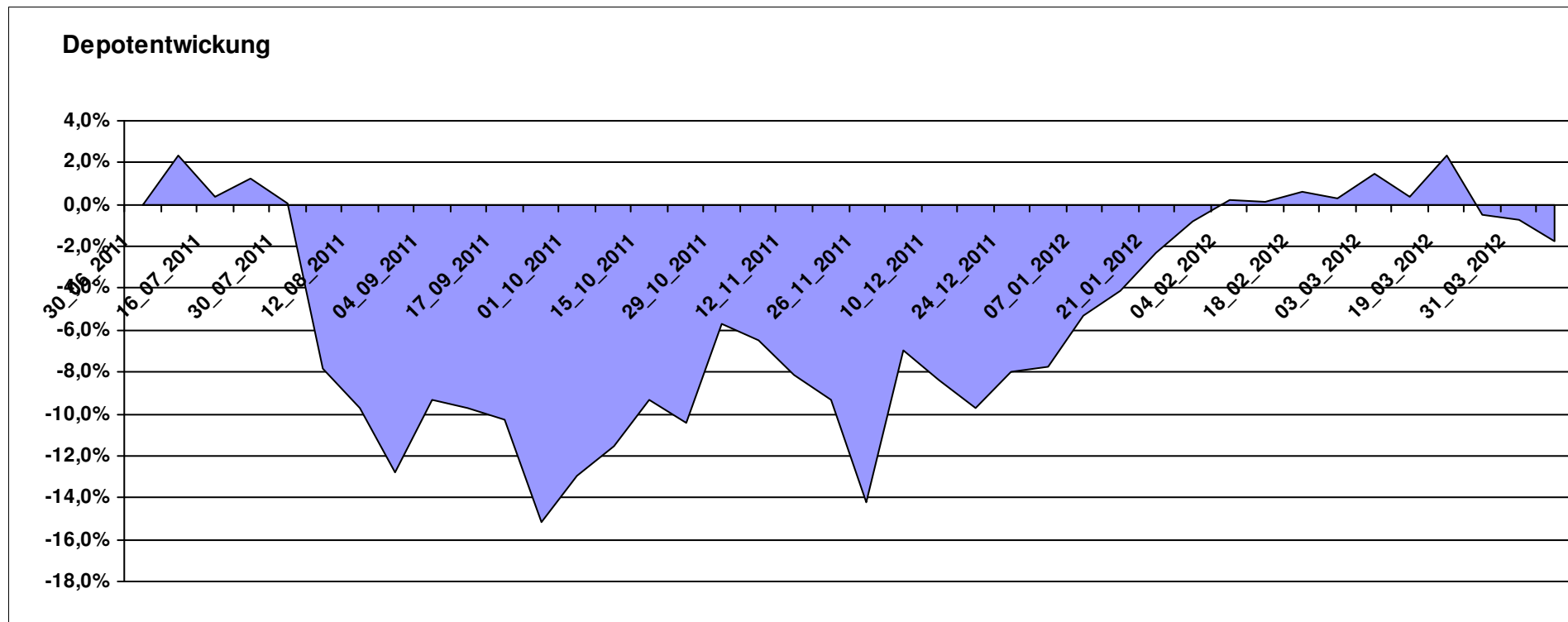
9.827,84

0,00

-172,15

-172,15

-1,72%



Aktuelle Depotübersicht

Letzter festgestellter Kurs vom: 07.04.2012

Bericht erstellt am: 07.04.2012 08:00:53

[BM] Der Konservative		Benchmark									
WKN	Wertpapier Name	Stück	Bestand Einstandspreis	MW	letzte r Kurs	Aktuell Depotwert	Div.	Gewinn/Verlust Kurs	Summe	v.H	Portfolio
3B00B1VMCY93	M&G OPTIMAL INCOME FUND	140,848	2.000,00	14,20	15,35	2.162,02	0,00	162,02	162,02	8,10%	20,97%
LU0592698954	Carmignac Emerging Patrimoine A	20,022	2.000,00	99,89	103,07	2.063,57	0,00	63,57	63,57	3,18%	20,02%
LU0185172052	LuxTopic - Cosmopolitan	13,773	2.000,00	145,21	149,09	2.053,44	0,00	53,44	53,44	2,67%	19,92%
DE0009807016	Hausinvest	48,438	2.000,00	41,29	42,13	2.040,69	0,00	40,69	40,69	2,03%	19,80%
LU0136412771	Ethna-AKTIV-E A	18,086	2.000,00	110,58	109,92	1.988,06	0,00	-11,94	-11,94	-0,60%	19,29%

Aktuelle Depotperformance

10.000,00

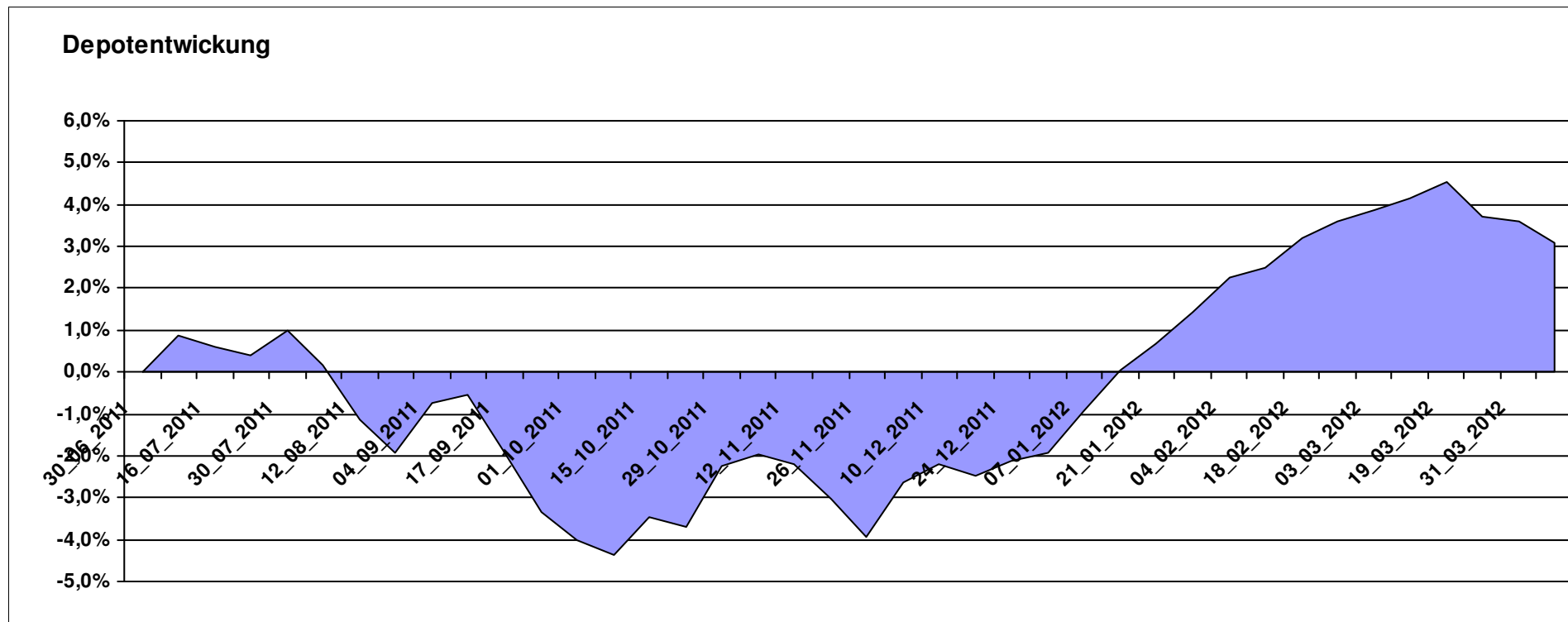
10.307,78

0,00

307,78

307,78

3,08%

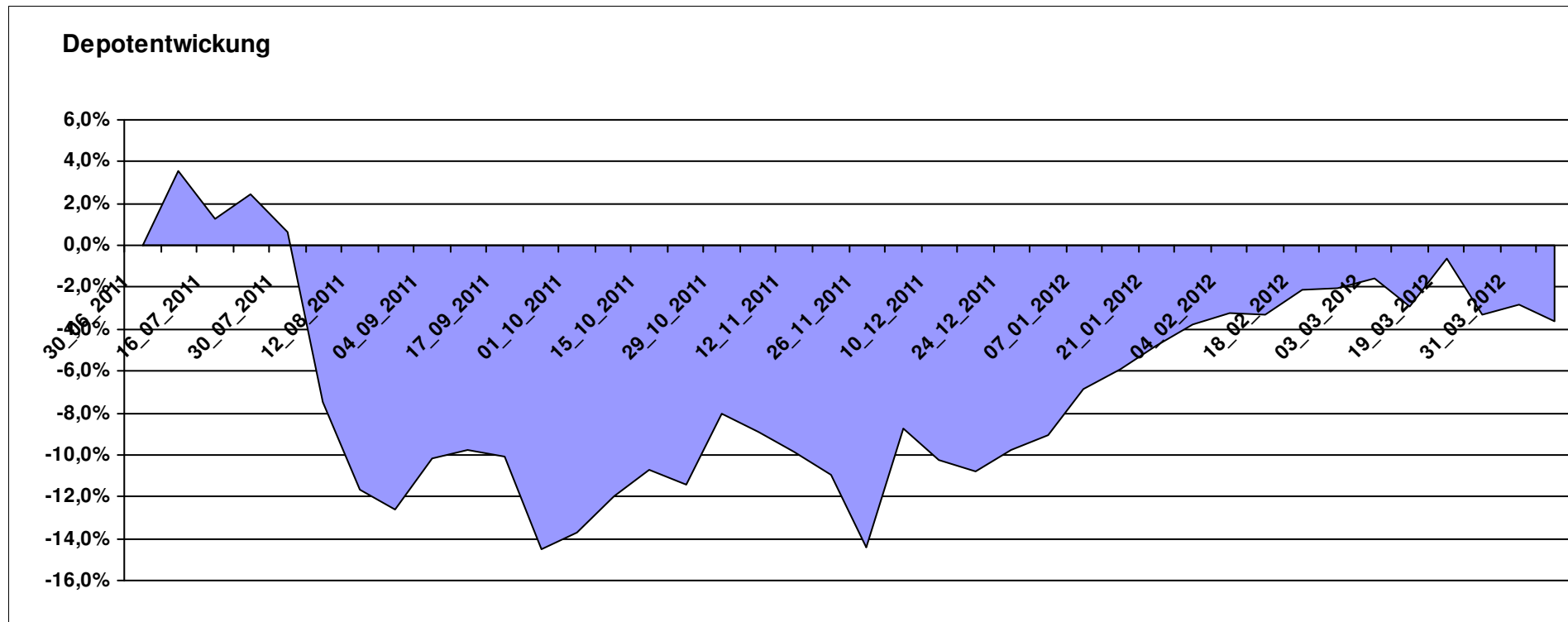


Aktuelle Depotübersicht

Letzter festgestellter Kurs vom: 07.04.2012

Bericht erstellt am: 07.04.2012 08:00:53

[BM] Die beliebtesten Fonds		Benchmark									
WKN	Wertpapier Name	Stück	Bestand Einstandspreis	MW	letztter Kurs	Aktuell Depotwert	Div.	Gewinn/Verlust Kurs	Summe	v.H	Portfolio
GB0030932676	M&G Global Basic	167,154	4.000,00	23,93	24,30	4.061,85	0,00	61,85	61,85	1,55%	42,14%
DE0005561674	ETF Dachfonds	301,659	4.000,00	13,26	12,34	3.722,47	0,00	-277,53	-277,53	-6,94%	38,62%
DE0008490962	DWS Deutschland	16,920	2.000,00	118,20	109,58	1.854,15	0,00	-145,85	-145,85	-7,29%	19,24%
Aktuelle Depotperformance		10.000,00		9.638,47		0,00	-361,53	-361,53	-3,62%		



Aktuelle Depotübersicht

Letzter festgestellter Kurs vom: 07.04.2012

Bericht erstellt am: 07.04.2012 08:00:53

[BM] DJE Fonds		Benchmark									
WKN	Wertpapier Name	Stück	Bestand Einstandspreis	MW	letzte Kurs	Aktuell Depotwert	Div.	Gewinn/Verlust Kurs	Summe	v.H	Portfolio
LU0159549574	DJE - Renten Global P (EUR)	14,385	2.000,00	139,03	143,86	2.069,48	0,00	69,48	69,48	3,47%	20,66%
LU0185172052	LuxTopic - Cosmopolitan	13,773	2.000,00	145,21	149,09	2.053,44	0,00	53,44	53,44	2,67%	20,50%
LU0350835707	DJE - AGRAR & ERNAEHRUNG P	16,919	2.000,00	118,21	118,81	2.010,15	0,00	10,15	10,15	0,51%	20,07%
LU0159550150	DJE - Dividende & Substanz P (EUR)	8,351	2.000,00	239,48	233,50	1.950,06	0,00	-49,94	-49,94	-2,50%	19,47%
LU0188847478	LuxTopic - PACIFIC	97,656	2.000,00	20,48	19,80	1.933,59	0,00	-66,41	-66,41	-3,32%	19,30%

Aktuelle Depotperformance

10.000,00

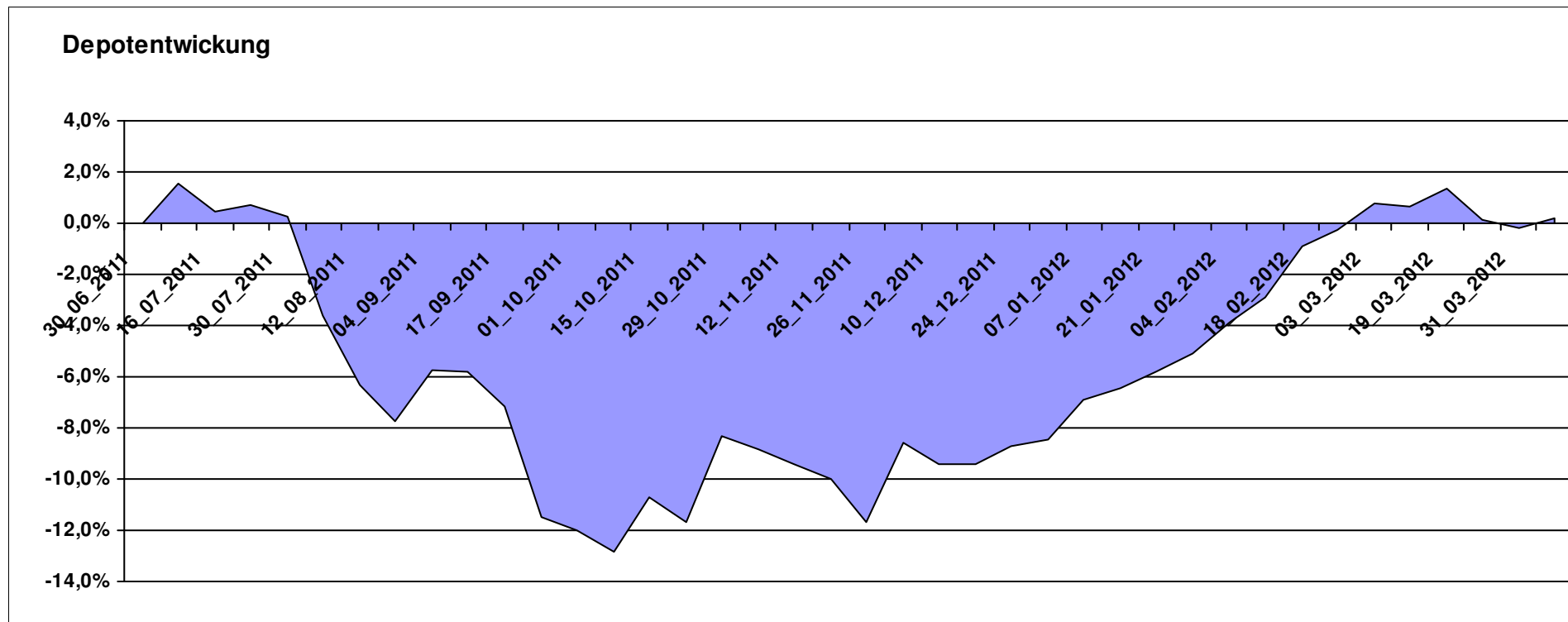
10.016,72

0,00

16,72

16,72

0,17%



Aktuelle Depotübersicht

Letzter festgestellter Kurs vom: 07.04.2012

Bericht erstellt am: 07.04.2012 08:00:53

[BM] DWS Fonds		Benchmark									
WKN	Wertpapier Name	Stück	Bestand Einstandspreis	MW	letzte Kurs	Aktuell Depotwert	Div.	Gewinn/Verlust Kurs	Summe	v.H	Portfolio
DE0009848119	DWS Top Dividende	25,119	2.000,00	79,62	83,15	2.088,67	0,00	88,67	88,67	4,43%	21,17%
DE0009769760	DWS Top 50 Asien	19,728	2.000,00	101,38	103,90	2.049,71	0,00	49,71	49,71	2,49%	20,78%
DE0008490913	DWS High Income Bond Fund	78,678	2.000,00	25,42	25,32	1.992,13	0,00	-7,87	-7,87	-0,39%	20,20%
DE0009773010	DWS Emerging Markets	22,429	2.000,00	89,17	85,85	1.925,54	0,00	-74,46	-74,46	-3,72%	19,52%
DE0009769869	DWS Aktien Strategie Deutschland	10,848	2.000,00	184,37	166,68	1.808,10	0,00	-191,90	-191,90	-9,59%	18,33%

Aktuelle Depotperformance

10.000,00

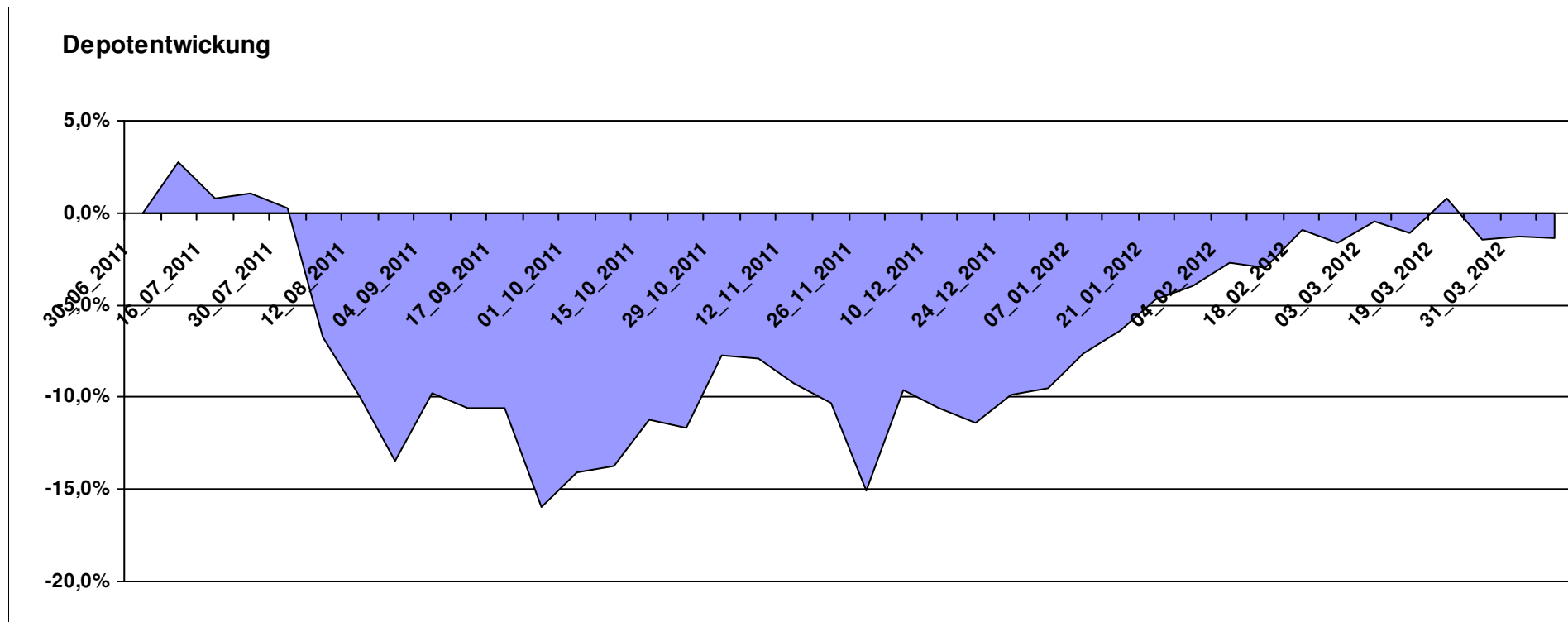
9.864,15

0,00

-135,84

-135,84

-1,36%



Aktuelle Depotübersicht

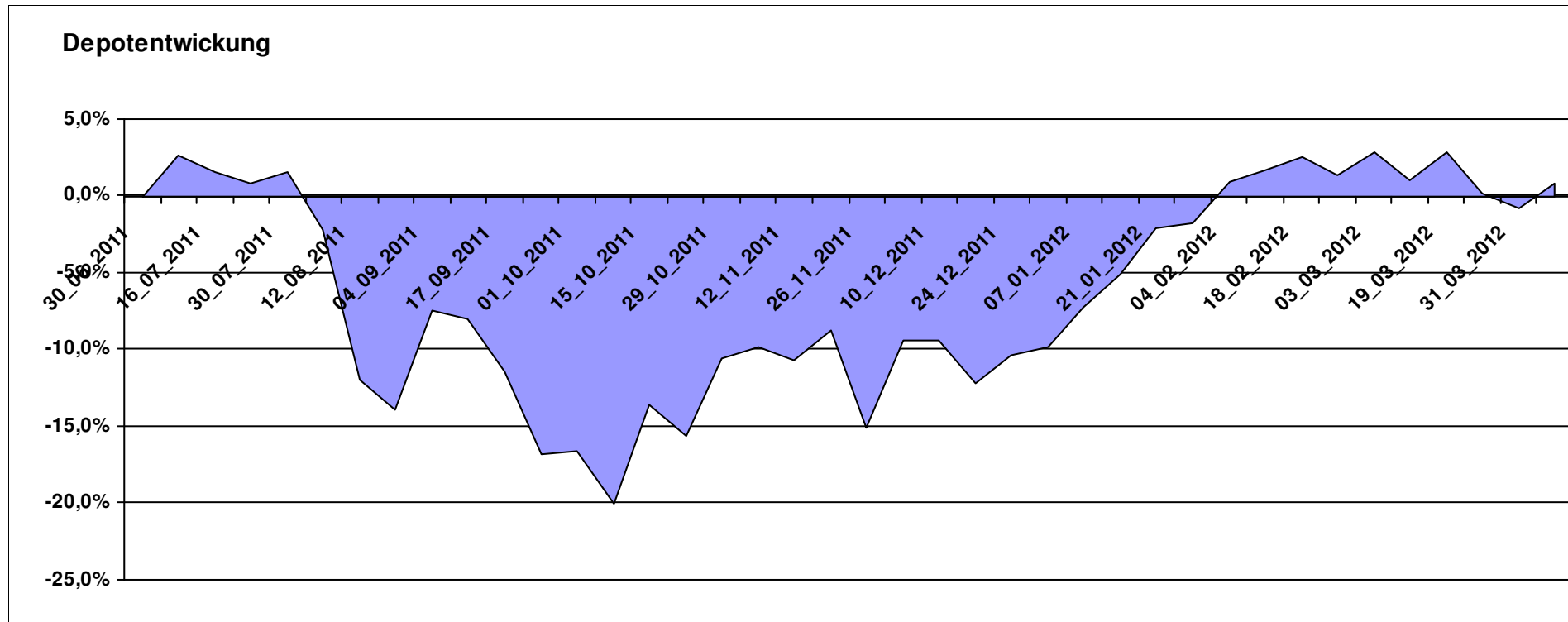
Letzter festgestellter Kurs vom: 07.04.2012

Bericht erstellt am: 07.04.2012 08:00:53

[BM] Emerging Market		Benchmark									Portfolio
WKN	Wertpapier Name	Stück	Bestand Einstandspreis	MW	letztter Kurs	Aktuell Depotwert	Div.	Gewinn/Verlust Kurs	Summe	v.H	
LU0292107645	db x-trackers Emerging Markets	337,434	10.000,00	29,64	29,88	10.082,54	0,00	82,54	82,54	0,83%	100,00%

Aktuelle Depotperformance

10.000,00 10.082,54 0,00 82,54 82,54 0,83%



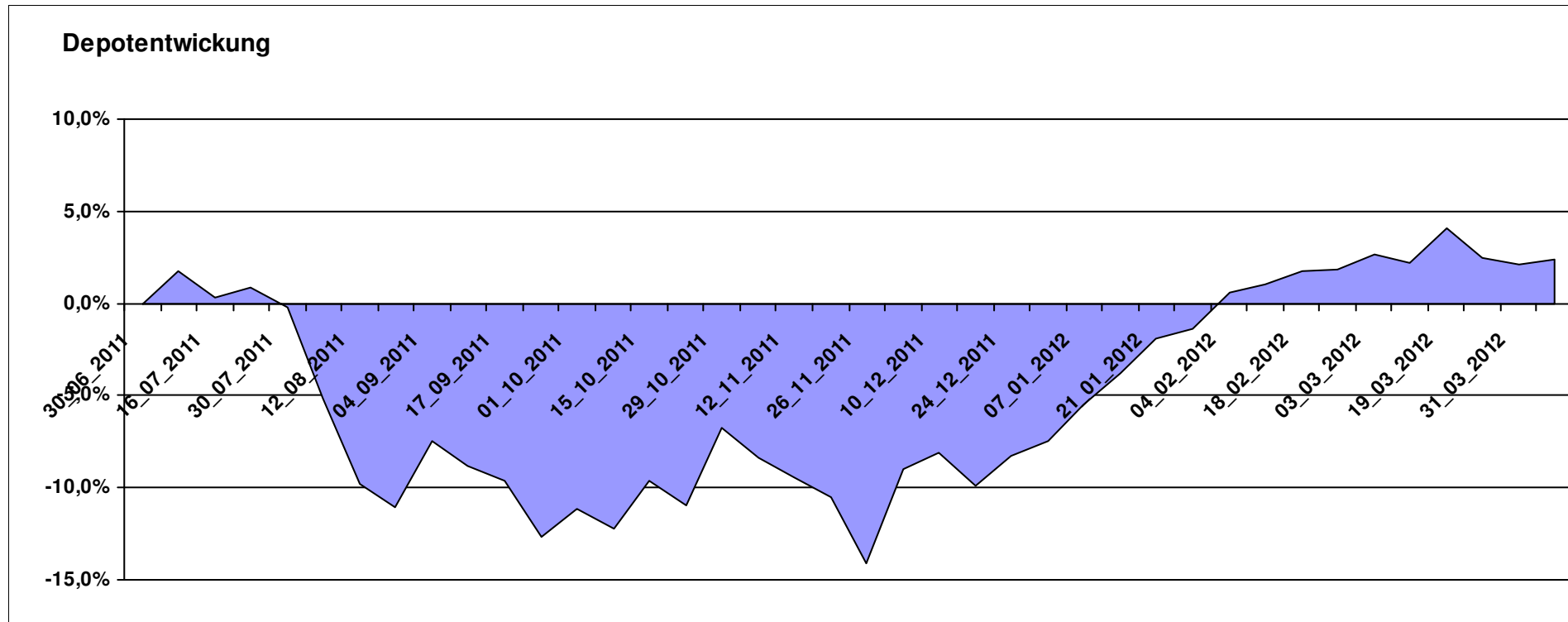
Aktuelle Depotübersicht

Letzter festgestellter Kurs vom: 07.04.2012

Bericht erstellt am: 07.04.2012 08:00:53

[BM] ETF		Benchmark									
WKN	Wertpapier Name	Stück	Bestand Einstandspreis	MW	letztter Kurs	Aktuell Depotwert	Div.	Gewinn/Verlust Kurs	Summe	v.H	Portfolio
LU0274208692	db x-trackers MSCI World TRN	88,809	2.000,00	22,52	24,49	2.174,93	0,00	174,93	174,93	8,75%	21,25%
LU0392495023	ComStage ETF MSCI Pacific	69,657	2.000,00	28,71	30,42	2.118,97	0,00	118,97	118,97	5,95%	20,70%
LU0292107645	db x-trackers Emerging Markets	67,487	2.000,00	29,64	29,88	2.016,51	0,00	16,51	16,51	0,83%	19,70%
FR0010174292	Lyxor ETF EuroMTS Inflation Linked	16,796	2.000,00	119,07	119,45	2.006,32	0,00	6,32	6,32	0,32%	19,60%
DE0005933923	iShares MDAX (DE)	19,851	2.000,00	100,75	96,59	1.917,42	0,00	-82,58	-82,58	-4,13%	18,74%

Aktuelle Depotperformance 10.000,00 10.234,15 0,00 234,14 234,14 2,34%



Aktuelle Depotübersicht

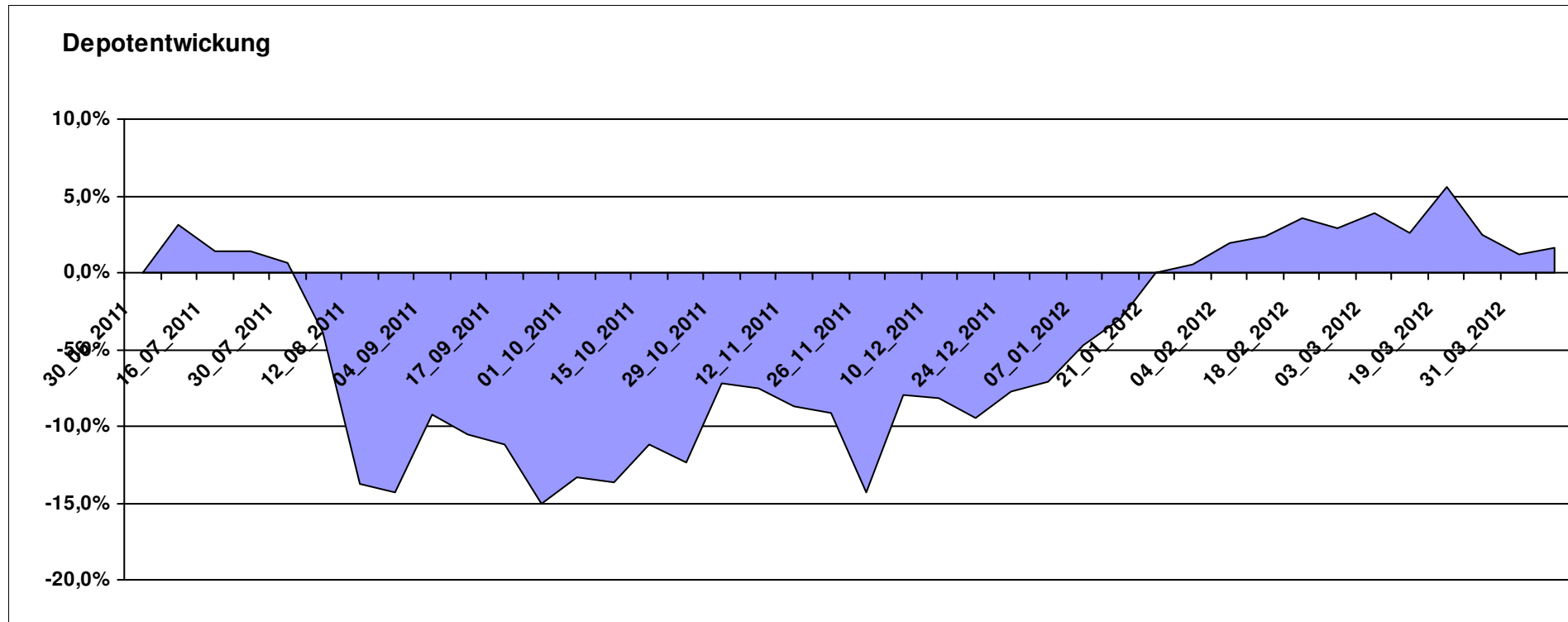
Letzter festgestellter Kurs vom: 07.04.2012

Bericht erstellt am: 07.04.2012 08:00:53

[BM] ETF Portfolio Global		Benchmark									
WKN	Wertpapier Name	Stück	Bestand Einstandspreis	MW	letztter Kurs	Aktuell Depotwert	Div.	Gewinn/Verlust Kurs	Summe	v.H	Portfolio
JE000A0MKQK7	ETF Portfolio Global	962,464	10.000,00	10,39	10,56	10.163,62	0,00	163,62	163,62	1,64%	100,00%

Aktuelle Depotperformance

10.000,00 10.163,62 0,00 163,62 163,62 1,64%



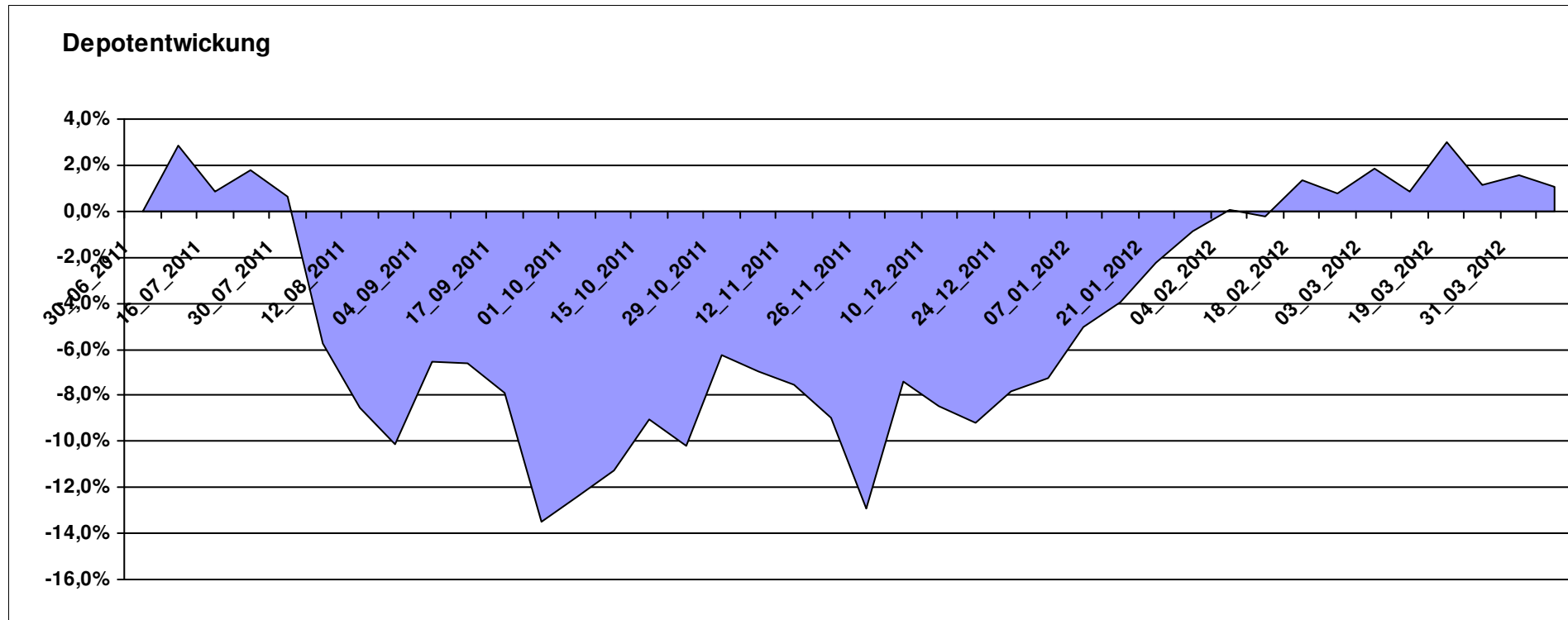
Aktuelle Depotübersicht

Letzter festgestellter Kurs vom: 07.04.2012

Bericht erstellt am: 07.04.2012 08:00:53

[BM] Freier Vermittler		Benchmark									
WKN	Wertpapier Name	Stück	Bestand Einstandspreis	MW	letztter Kurs	Aktuell Depotwert	Div.	Gewinn/Verlust Kurs	Summe	v.H	Portfolio
LU0132412106	Aberdeen - Emerging Market EQ FUND A2	45,350	2.000,00	44,10	48,08	2.180,41	0,00	180,41	180,41	9,02%	21,58%
LU0011963245	Aberdeen Global - Asia Pacific Equity Fund A2	42,169	2.000,00	47,43	50,76	2.140,52	0,00	140,52	140,52	7,03%	21,18%
GB0030932676	M&G Global Basic	83,577	2.000,00	23,93	24,30	2.030,92	0,00	30,92	30,92	1,55%	20,10%
LU0136412771	Ethna-AKTIV-E A	18,086	2.000,00	110,58	109,92	1.988,06	0,00	-11,94	-11,94	-0,60%	19,67%
LU0124167924	FPM Funds Stockpicker Germany All Cap	8,238	2.000,00	242,78	214,27	1.765,14	0,00	-234,86	-234,86	-11,74%	17,47%

Aktuelle Depotperformance 10.000,00 10.105,05 0,00 105,06 105,06 1,05%



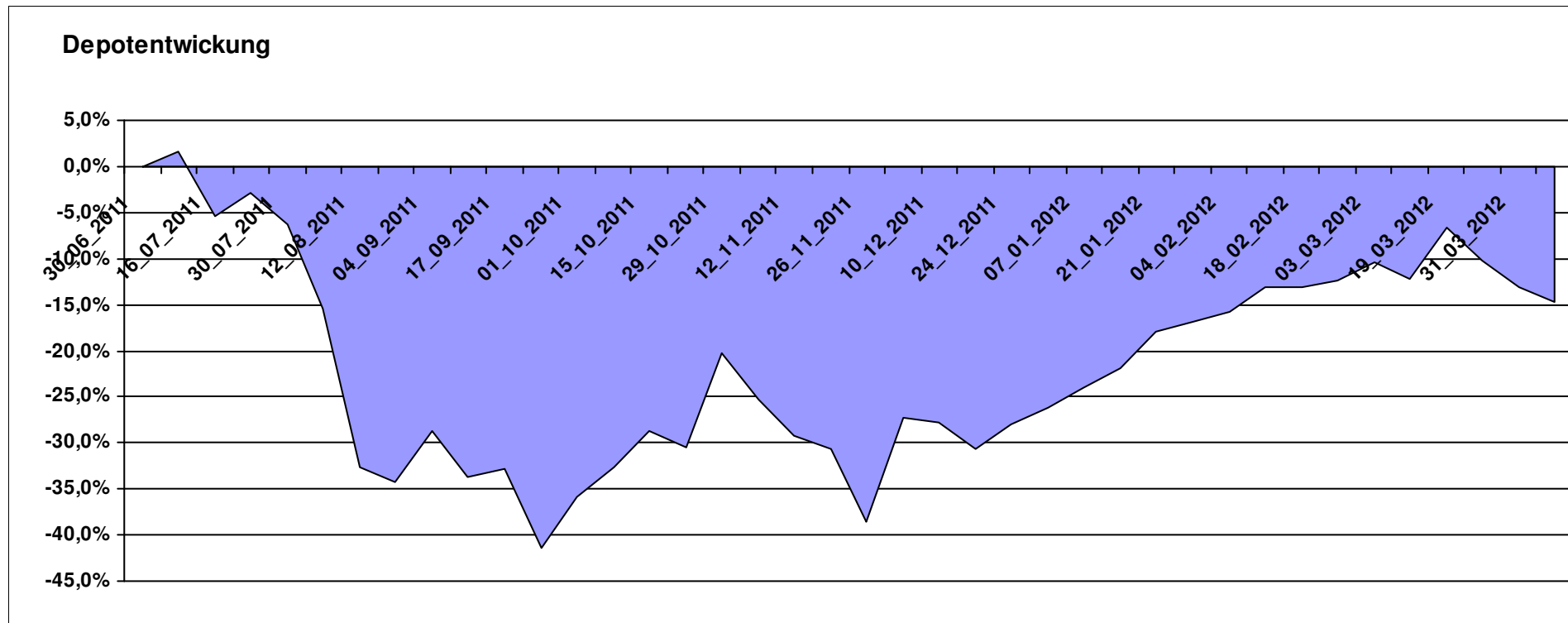
Aktuelle Depotübersicht

Letzter festgestellter Kurs vom: 07.04.2012

Bericht erstellt am: 07.04.2012 08:00:54

[BM] Long and Even Longer		Benchmark									
WKN	Wertpapier Name	Stück	Bestand Einstandspreis	MW	letztter Kurs	Aktuell Depotwert	Div.	Gewinn/Verlust Kurs	Summe	v.H	Portfolio
LU0411078552	db x-trackers S&P 500 2x Leveraged Daily	180,343	2.000,00	11,09	13,27	2.393,15	0,00	393,15	393,15	19,66%	28,08%
LU0488316646	ComStage ETF FTSE 100 Leveraged	53,678	2.000,00	37,26	37,40	2.007,57	0,00	7,57	7,57	0,38%	23,56%
DE000A0X8994	ETFX DAX 2x Long	12,231	2.000,00	163,52	123,71	1.513,09	0,00	-486,91	-486,91	-24,35%	17,75%
LU0419741094	ComStage ETF CAC 40 Leveraged	205,508	2.000,00	9,73	6,35	1.304,97	0,00	-695,03	-695,03	-34,75%	15,31%
DE000A0X9AB6	ETFX Dow Jones EURO STOXX 50 Leveraged (2x)	17,316	2.000,00	115,50	75,31	1.304,07	0,00	-695,93	-695,93	-34,80%	15,30%

Aktuelle Depotperformance 10.000,00 8.522,85 0,00 -1.477,16 -1.477,16 -14,77%

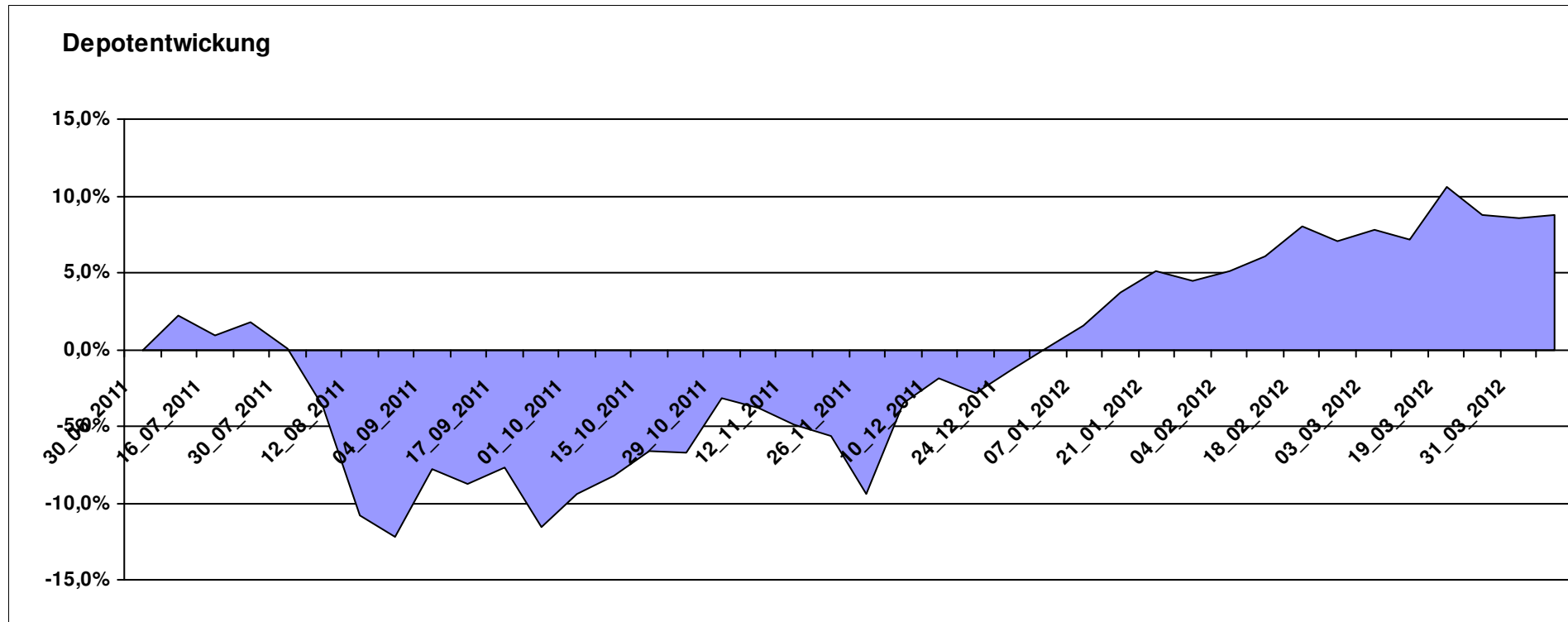


Aktuelle Depotübersicht

Letzter festgestellter Kurs vom: 07.04.2012

Bericht erstellt am: 07.04.2012 08:00:54

[BM] MSCI World		Benchmark									
WKN	Wertpapier Name	Stück	Bestand Einstandspreis	MW	letztter Kurs	Aktuell Depotwert	Div.	Gewinn/Verlust Kurs	Summe	v.H	Portfolio
LU0274208692	db x-trackers MSCI World TRN	444,044	10.000,00	22,52	24,49	10.874,63	0,00	874,63	874,63	8,75%	100,00%
Aktuelle Depotperformance			10.000,00			10.874,63	0,00	874,63	874,63	8,75%	



Aktuelle Depotübersicht

Letzter festgestellter Kurs vom: 07.04.2012

Bericht erstellt am: 07.04.2012 08:00:54

[BM] Oldies		Benchmark									
WKN	Wertpapier Name	Stück	Bestand Einstandspreis	MW	letztter Kurs	Aktuell Depotwert	Div.	Gewinn/Verlust Kurs	Summe	v.H	Portfolio
GB0032139684	M&G Recovery Fund A	97,966	2.000,00	20,42	22,19	2.173,86	0,00	173,86	173,86	8,69%	21,32%
IE0004868828	Baring ASEAN Frontiers	16,361	2.000,00	122,24	131,33	2.148,72	0,00	148,72	148,72	7,44%	21,08%
DE0008475047	Allianz PIMCO Euro Rentenfonds A (EUR)	39,223	2.000,00	50,99	53,00	2.078,84	0,00	78,84	78,84	3,94%	20,39%
LU0114760746	Templeton Growth (Euro) Fund Class A (acc)	206,825	2.000,00	9,67	10,01	2.070,32	0,00	70,32	70,32	3,52%	20,31%
DE0008471012	Fondak A	17,457	2.000,00	114,57	98,69	1.722,79	0,00	-277,21	-277,21	-13,86%	16,90%

Aktuelle Depotperformance

10.000,00

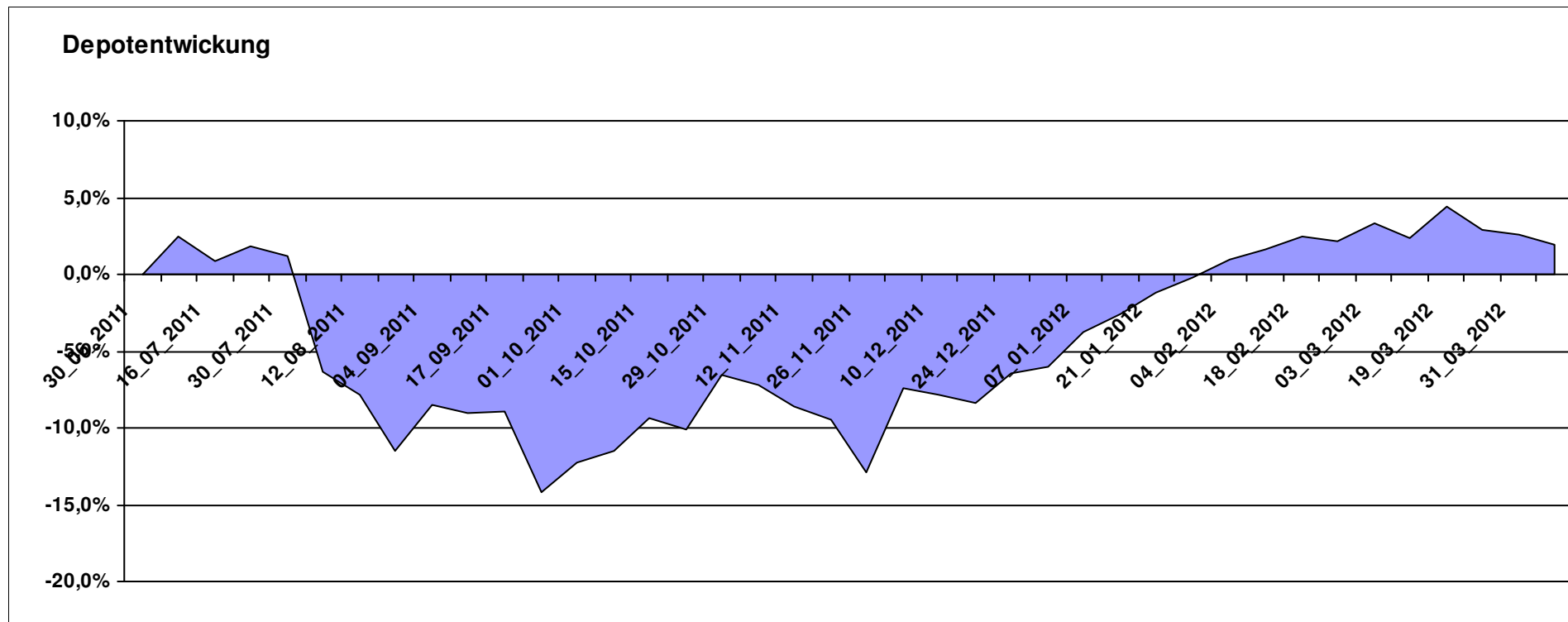
10.194,53

0,00

194,53

194,53

1,95%



Aktuelle Depotübersicht

Letzter festgestellter Kurs vom: 07.04.2012

Bericht erstellt am: 07.04.2012 08:00:54

[BM] PIIGS Index		Benchmark									
WKN	Wertpapier Name	Stück	Bestand Einstandspreis	MW	letztter Kurs	Aktuell Depotwert	Div.	Gewinn/Verlust Kurs	Summe	v.H	Portfolio
DE000CB78YX7	MSCI Irland (open End Zerti CoBa)	84,140	2.000,00	23,77	26,32	2.214,56	0,00	214,56	214,56	10,73%	29,19%
IT0003465736	FTSE MIB	0,099	2.000,00	0,00	15216,02	1.507,51	0,00	-492,49	-492,49	-24,62%	19,87%
ES0SI0000005	IBEX 35	0,193	2.000,00	0,00	7660,50	1.478,88	0,00	-521,12	-521,12	-26,06%	19,49%
PTING0200002	PSI 20	0,273	2.000,00	7323,78	5356,89	1.462,88	0,00	-537,12	-537,12	-26,86%	19,28%
CH0021605842	FTSE Athex 20 (open End Zerti UBS)	349,650	2.000,00	5,72	2,64	923,08	0,00	-1076,92	-1076,92	-53,85%	12,17%

Aktuelle Depotperformance

10.000,00

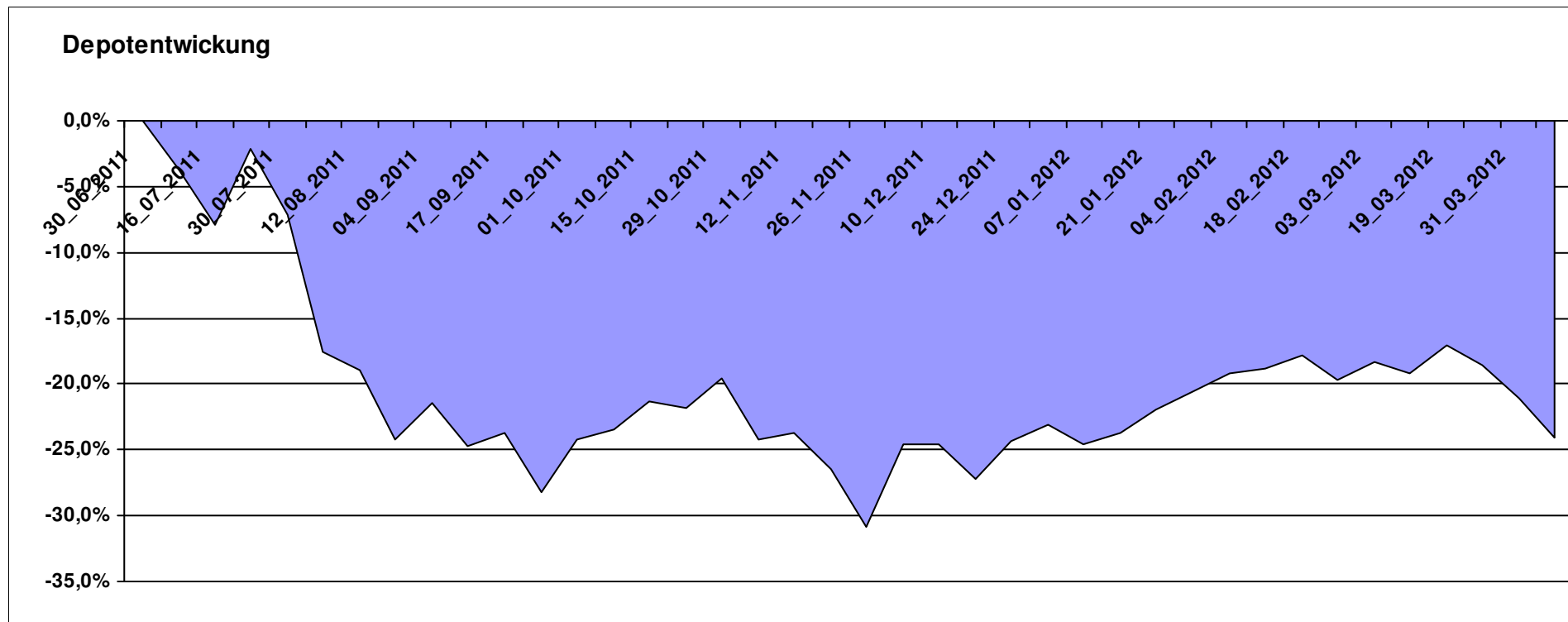
7.586,91

0,00

-2.413,10

-2.413,10

-24,13%



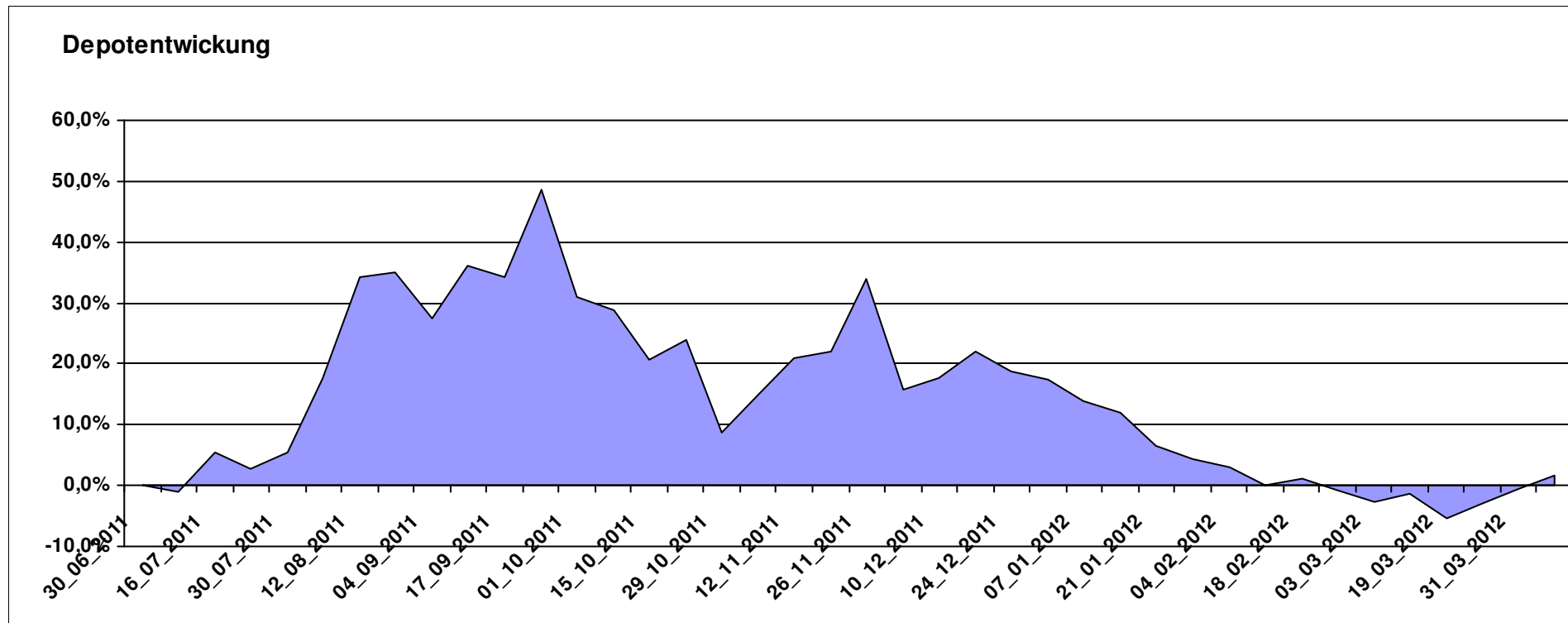
Aktuelle Depotübersicht

Letzter festgestellter Kurs vom: 07.04.2012

Bericht erstellt am: 07.04.2012 08:00:54

[BM] Short and Rather Short		Benchmark									
WKN	Wertpapier Name	Stück	Bestand Einstandspreis	MW	letzter Kurs	Aktuell Depotwert	Div.	Gewinn/Verlust Kurs	Summe	v.H	Portfolio
LU0419740955	ComStage ETF CAC 40 Short	38,304	2.000,00	52,21	57,11	2.187,51	0,00	187,51	187,51	9,38%	21,50%
DE000A0X9AC4	ETFX Dow Jones EURO STOXX 50 Double Short (2x)	43,488	2.000,00	45,99	48,52	2.110,02	0,00	110,02	110,02	5,50%	20,74%
LU0488316562	ComStage ETF FTSE 100 Short	58,565	2.000,00	34,15	35,86	2.100,15	0,00	100,15	100,15	5,01%	20,64%
LU0322251520	db x-trackers S&P 500 Short	68,864	2.000,00	29,04	28,22	1.943,35	0,00	-56,65	-56,65	-2,83%	19,10%
DE000A0X9AA8	ETFX DAX 2x Short	54,645	2.000,00	36,60	33,56	1.833,88	0,00	-166,12	-166,12	-8,31%	18,02%

Aktuelle Depotperformance 10.000,00 10.174,91 0,00 174,92 174,92 1,75%



Aktuelle Depotübersicht

Letzter festgestellter Kurs vom: 07.04.2012

Bericht erstellt am: 07.04.2012 08:00:54

[BM] UNI Fonds		Benchmark									
WKN	Wertpapier Name	Stück	Bestand Einstandspreis	MW	letzte Kurs	Aktuell Depotwert	Div.	Gewinn/Verlust Kurs	Summe	v.H	Portfolio
DE0008491051	UniGlobal	18,116	2.000,00	110,40	121,66	2.203,99	0,00	203,99	203,99	10,20%	22,05%
DE0008491044	UniRak	24,628	2.000,00	81,21	83,61	2.059,11	0,00	59,11	59,11	2,96%	20,60%
LU0037079034	UniAsia	47,517	2.000,00	42,09	42,87	2.037,06	0,00	37,06	37,06	1,85%	20,38%
LU0115904467	UniEM Global	26,417	2.000,00	75,71	73,03	1.929,20	0,00	-70,80	-70,80	-3,54%	19,30%
DE0008491002	UniFonds	50,088	2.000,00	39,93	35,22	1.764,09	0,00	-235,91	-235,91	-11,80%	17,65%

Aktuelle Depotperformance

10.000,00

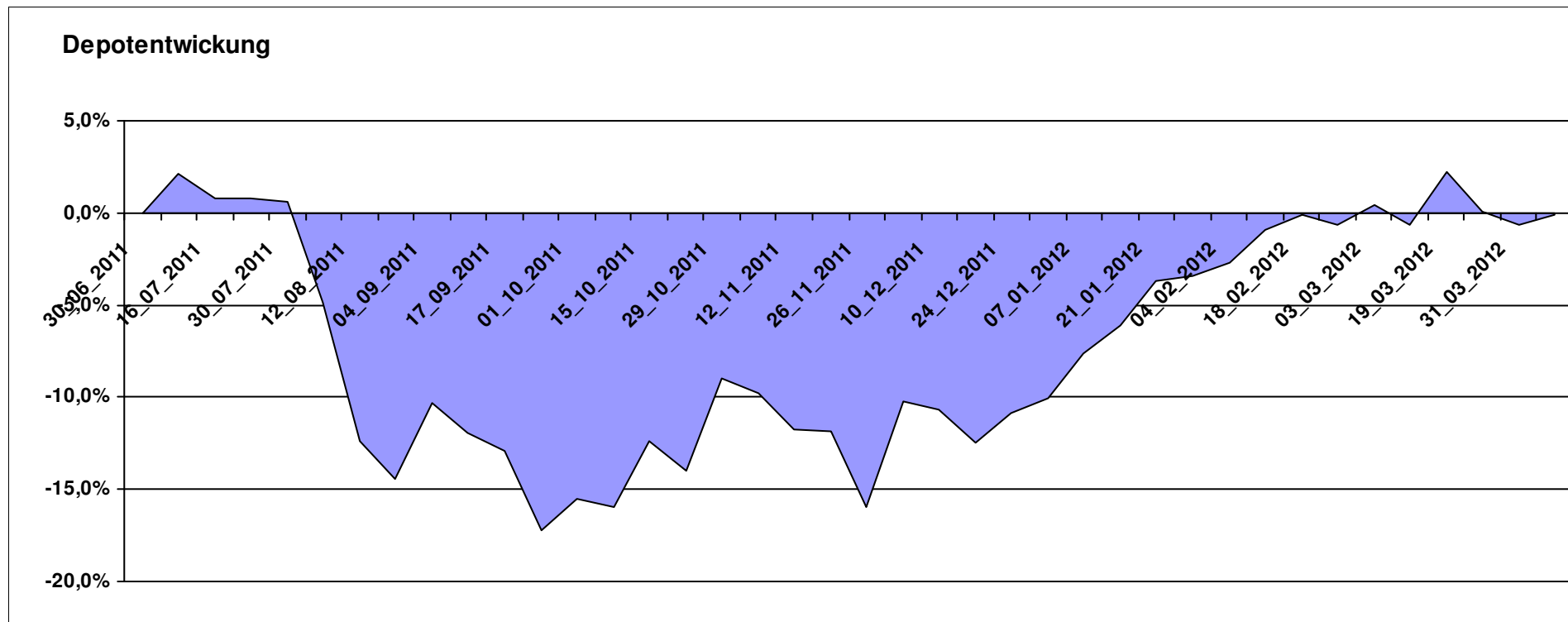
9.993,45

0,00

-6,55

-6,55

-0,07%



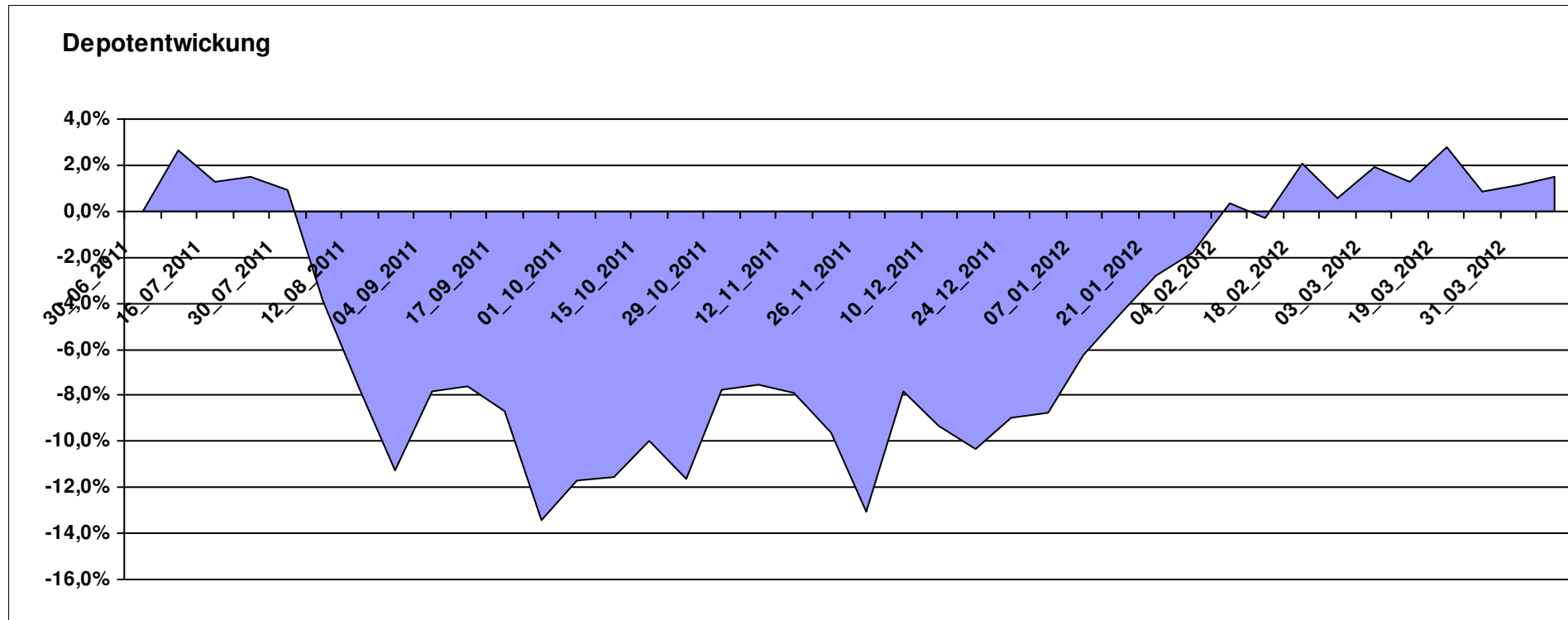
Aktuelle Depotübersicht

Letzter festgestellter Kurs vom: 07.04.2012

Bericht erstellt am: 07.04.2012 08:00:54

Abdurchdiemitte		Teilnehmer									
WKN	Wertpapier Name	Stück	Bestand Einstandspreis	MW	letzte Kurs	Aktuell Depotwert	Div.	Gewinn/Verlust Kurs	Summe	v.H	Portfolio
LU0132412106	Aberdeen - Emerging Market EQ FUND A2	45,350	2.000,00	44,10	48,08	2.180,41	0,00	180,41	180,41	9,02%	21,48%
GB0033874107	First State Greater ChinaA	441,308	2.000,00	4,53	4,70	2.074,15	0,00	74,15	74,15	3,71%	20,43%
LU0093745825	Ram Konservativ	12,623	2.000,00	158,44	162,51	2.051,38	0,00	51,38	51,38	2,57%	20,21%
IE0008369930	First State Indian Sub.	61,127	2.000,00	32,72	32,56	1.990,54	0,00	-9,46	-9,46	-0,47%	19,61%
DE0008490962	DWS Deutschland	16,920	2.000,00	118,20	109,58	1.854,15	0,00	-145,85	-145,85	-7,29%	18,27%

Aktuelle Depotperformance 10.000,00 10.150,63 0,00 150,62 150,62 1,51%



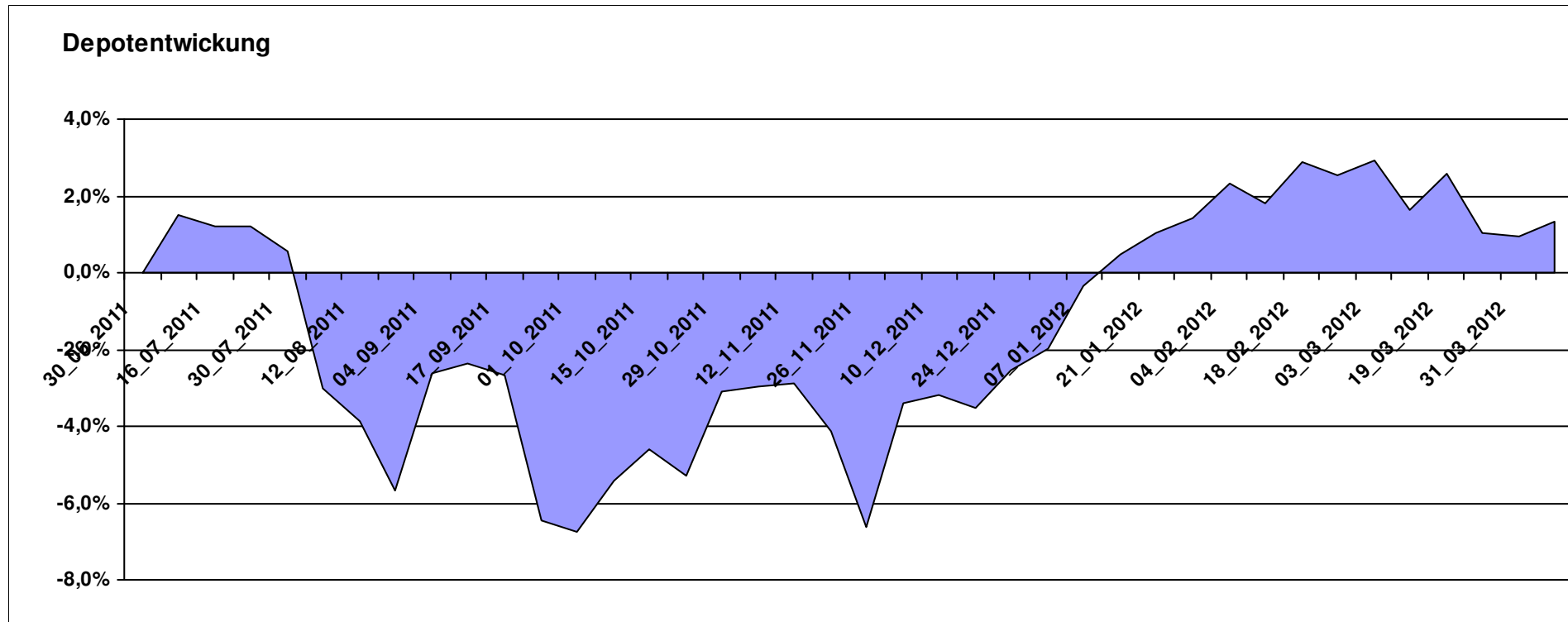
Aktuelle Depotübersicht

Letzter festgestellter Kurs vom: 07.04.2012

Bericht erstellt am: 07.04.2012 08:00:54

André		Teilnehmer									
WKN	Wertpapier Name	Stück	Bestand Einstandspreis	MW	Aktuell letzter Kurs	Depotwert	Div.	Gewinn/Verlust Kurs	Summe	v.H	Portfolio
DE000A0X7541	Acatis - Gané Value Event Fonds UI A	12,575	2.000,00	159,04	170,48	2.143,86	0,00	143,86	143,86	7,19%	21,16%
FR0010135103	Carmignac Patrimoine	0,398	2.000,00	5022,57	5379,21	2.142,01	0,00	142,01	142,01	7,10%	21,14%
DE0009848119	DWS Top Dividende	25,119	2.000,00	79,62	83,15	2.088,67	0,00	88,67	88,67	4,43%	20,61%
DE0009807016	Hausinvest	48,438	2.000,00	41,29	42,13	2.040,69	0,00	40,69	40,69	2,03%	20,14%
LU0172157280	BGF World Mining Fund A2 EUR	35,255	2.000,00	56,73	48,74	1.718,31	0,00	-281,69	-281,69	-14,08%	16,96%

Aktuelle Depotperformance 10.000,00 10.133,54 0,00 133,55 133,55 1,34%



Aktuelle Depotübersicht

Letzter festgestellter Kurs vom: 07.04.2012

Bericht erstellt am: 07.04.2012 08:00:54

Ariantes		Teilnehmer									
WKN	Wertpapier Name	Stück	Bestand Einstandspreis	MW	letzte Kurs	Aktuell Depotwert	Div.	Gewinn/Verlust Kurs	Summe	v.H	Portfolio
FR0010689695	EasyETF EURO STOXX 50 Double Short	105,760	2.000,00	18,91	20,59	2.177,59	0,00	177,59	177,59	8,88%	23,91%
LI0034492384	PI Global Value Fund	13,614	2.000,00	146,91	151,40	2.061,13	0,00	61,13	61,13	3,06%	22,64%
LU0322251520	db x-trackers S&P 500 Short	68,864	2.000,00	29,04	28,22	1.943,35	0,00	-56,65	-56,65	-2,83%	21,34%
DE000A0V9YG7	ETFS Leveraged Agriculture DJ-UBSC	93,240	2.000,00	21,45	18,92	1.764,10	0,00	-235,90	-235,90	-11,79%	19,37%
LU0411075020	db x-trackers SHORTDAX X2 DAILY ETF 1C	45,095	1.995,92	44,26	25,71	1.159,40	0,00	-836,52	-836,52	-41,91%	12,73%
DE000A1DFSA1	ETFS Long CHF Short EUR ISIN	0,000	4,08	0,00	59,03	0,00	0,00	-4,08	-4,08	Abger.	0,00%

Aktuelle Depotperformance

10.000,00

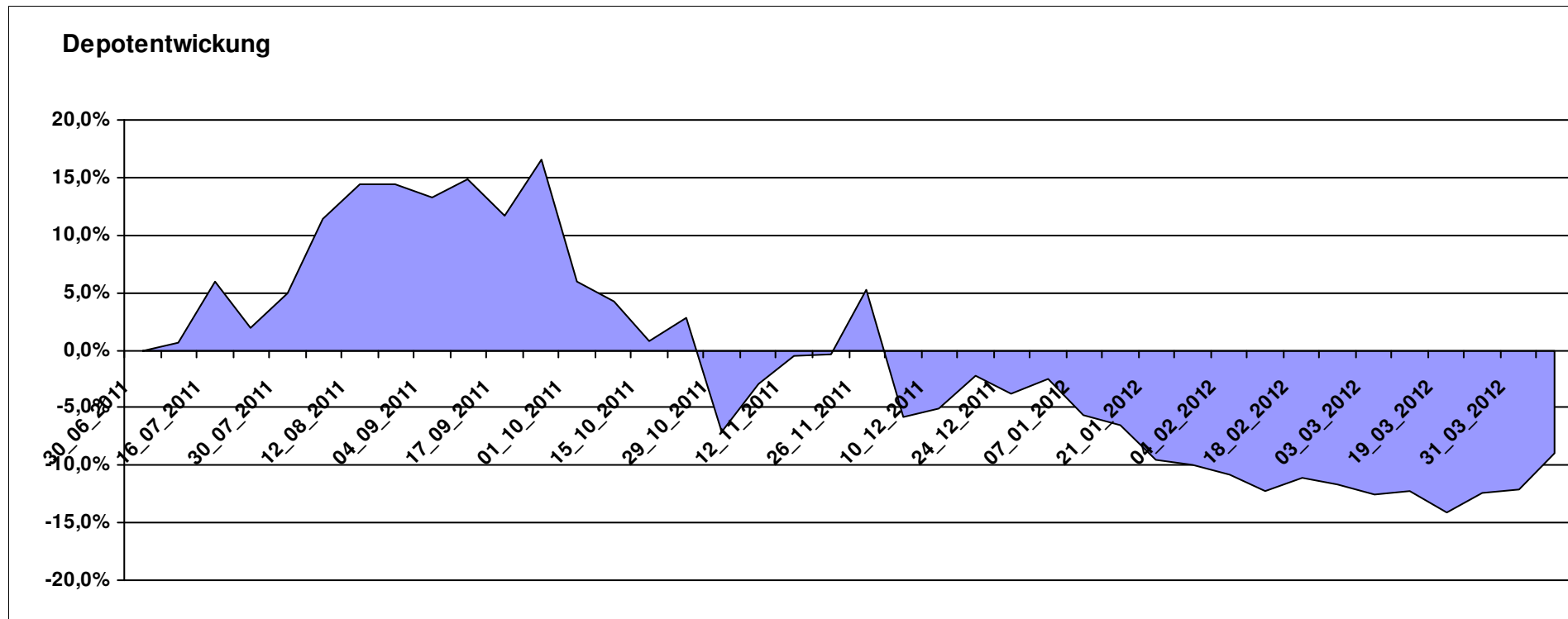
9.105,57

0,00

-894,43

-894,43

-8,94%



Aktuelle Depotübersicht

Letzter festgestellter Kurs vom: 07.04.2012

Bericht erstellt am: 07.04.2012 08:00:54

Aurum		Teilnehmer									
WKN	Wertpapier Name	Stück	Bestand Einstandspreis	MW	letzte r Kurs	Aktuell Depotwert	Div.	Gewinn/Verlust Kurs	Summe	v.H	Portfolio
LU0432616737	Invesco Balanced-Risk Allocation	162,734	2.000,00	12,29	13,69	2.227,83	0,00	227,83	227,83	11,39%	22,00%
LU0417510616	db x-trackers ES 50 D. Short Daily ETF	100,481	2.000,00	19,90	21,59	2.169,38	0,00	169,38	169,38	8,47%	21,43%
LU0288030280	Lyxor ETF DAXplus Protective Put	48,653	2.000,00	41,11	42,99	2.091,58	0,00	91,58	91,58	4,58%	20,66%
DE0007483612	Deka ImmobilienGlobal	35,112	2.000,00	56,96	56,11	1.970,15	0,00	-29,85	-29,85	-1,49%	19,46%
LU0322249037	db x-trackers STOXX 600 Banks Short ETF	45,850	1.844,65	40,23	36,34	1.666,17	0,00	-178,48	-178,48	-9,68%	16,46%
DE0005561674	ETF Dachfonds	0,000	155,35	0,00	12,34	0,00	0,00	-155,35	-155,35	Abger.	0,00%

Aktuelle Depotperformance

10.000,00

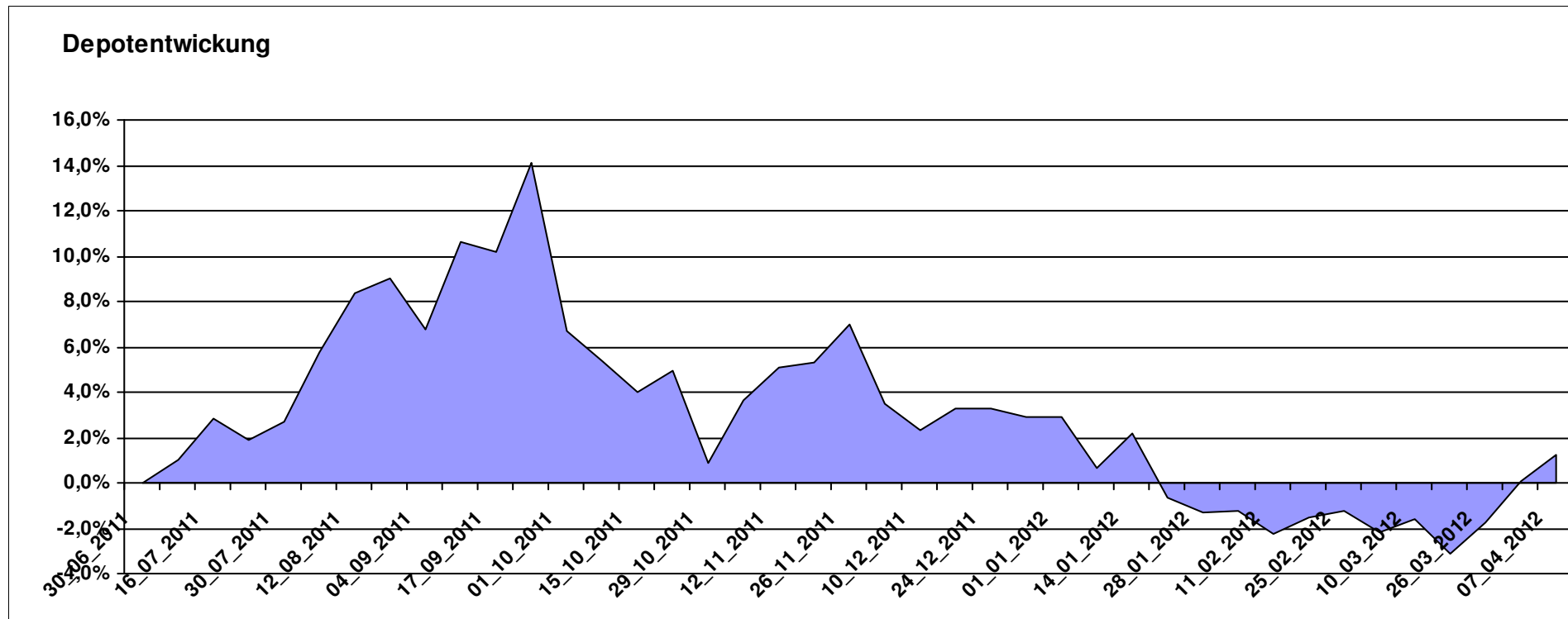
10.125,11

0,00

125,11

125,11

1,25%



Aktuelle Depotübersicht

Letzter festgestellter Kurs vom: 07.04.2012

Bericht erstellt am: 07.04.2012 08:00:54

Bärenbulle		Teilnehmer									
WKN	Wertpapier Name	Stück	Bestand Einstandspreis	MW	Aktuell letzter Kurs	Depotwert	Div.	Gewinn/Verlust Kurs	Summe	v.H	Portfolio
LU0411078552	db x-trackers S&P 500 2x Leveraged Daily	180,343	2.000,00	11,09	13,27	2.393,15	0,00	393,15	393,15	19,66%	28,93%
LU0412625088	db x-trackers FTSE 100 LEV DAILY ETF 1C	187,674	2.000,00	10,66	10,74	2.015,61	0,00	15,61	15,61	0,78%	24,37%
LU0411075376	db x-trackers LEVDAX DAILY ETF 1C	34,516	2.000,00	57,94	44,71	1.543,20	0,00	-456,80	-456,80	-22,84%	18,65%
LU0419741094	ComStage ETF CAC 40 Leveraged	205,508	2.000,00	9,73	6,35	1.304,97	0,00	-695,03	-695,03	-34,75%	15,77%
LU0444605306	ComStage ETF PSI20 LEV TR	193,793	2.000,00	10,32	5,24	1.015,47	0,00	-984,53	-984,53	-49,23%	12,28%

Aktuelle Depotperformance

10.000,00

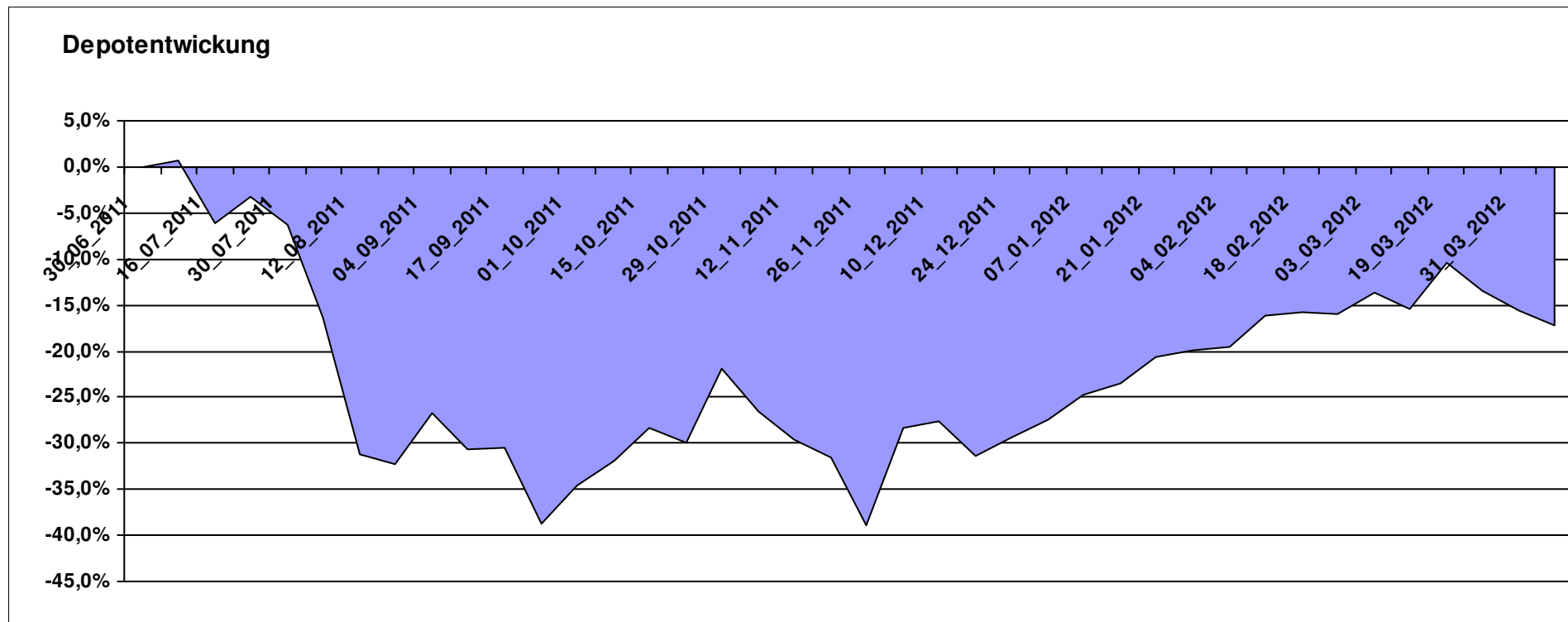
8.272,40

0,00

-1.727,59

-1.727,59

-17,28%



Aktuelle Depotübersicht

Letzter festgestellter Kurs vom: 07.04.2012

Bericht erstellt am: 07.04.2012 08:00:54

Emilian		Teilnehmer									
WKN	Wertpapier Name	Stück	Bestand Einstandspreis	MW	Aktuell letzter Kurs	Depotwert	Div.	Gewinn/Verlust Kurs	Summe	v.H	Portfolio
DE000A0D8Q49	iShares DJ STOXX US SelDiv	75,678	2.000,00	26,43	30,22	2.286,98	0,00	286,98	286,98	14,35%	22,99%
LU0322248658	db x-trackers RUSSELL 2000 ETF	27,161	2.000,00	73,63	81,21	2.205,77	0,00	205,77	205,77	10,29%	22,18%
LU0292107645	db x-trackers Emerging Markets	67,487	2.000,00	29,64	29,88	2.016,51	0,00	16,51	16,51	0,83%	20,28%
LU0322253906	db x-trackers MSCI Europe SC	100,862	2.000,00	19,83	18,86	1.902,25	0,00	-97,75	-97,75	-4,89%	19,13%
IE00B0M62T89	iShares DJ Euro STOXX Value	96,428	2.000,00	20,74	15,91	1.534,17	0,00	-465,83	-465,83	-23,29%	15,43%

Aktuelle Depotperformance

10.000,00

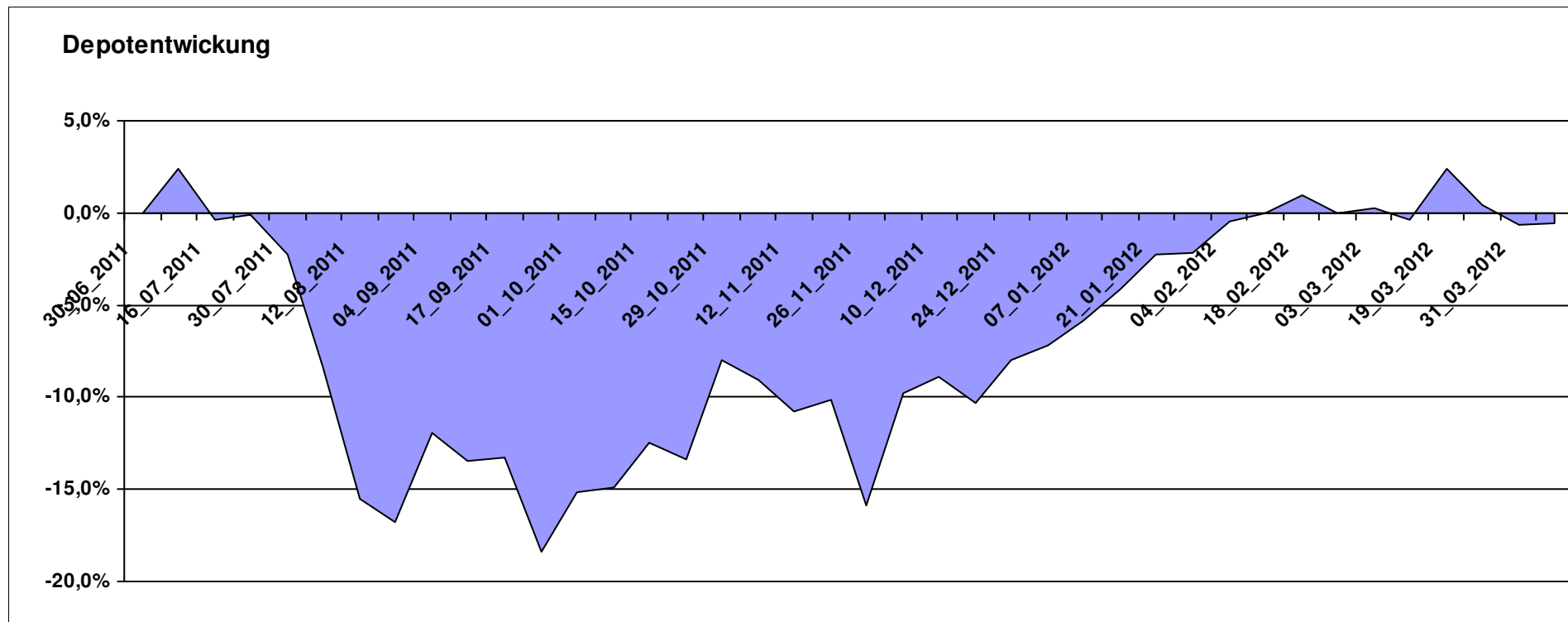
9.945,68

0,00

-54,33

-54,33

-0,54%



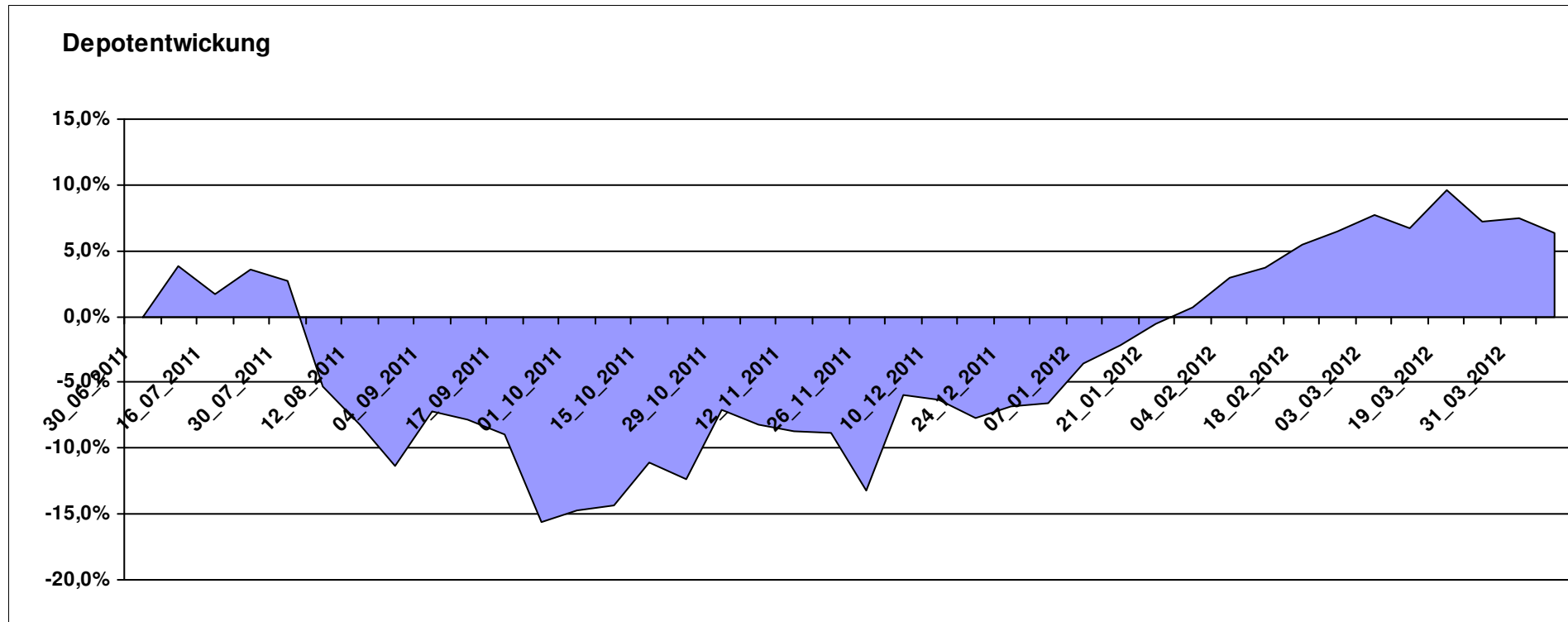
Aktuelle Depotübersicht

Letzter festgestellter Kurs vom: 07.04.2012

Bericht erstellt am: 07.04.2012 08:00:54

euro_82		Teilnehmer									
WKN	Wertpapier Name	Stück	Bestand Einstandspreis	MW	Aktuell letzter Kurs	Depotwert	Div.	Gewinn/Verlust Kurs	Summe	v.H	Portfolio
LU0348802470	Allianz RCM Thailand - IT - USD	95,396	2.000,00	20,97	27,54	2.627,20	0,00	627,20	627,20	31,36%	24,70%
DE000A0X7541	Acatis - Gané Value Event Fonds UI A	12,575	2.000,00	159,04	170,48	2.143,86	0,00	143,86	143,86	7,19%	20,16%
LU0147784119	NESTOR Australien Fonds	5,426	2.000,00	368,60	393,90	2.137,28	0,00	137,28	137,28	6,86%	20,09%
LU0292106084	db x-trackers STOXX 600 INDUSTRIAL GOODS	38,612	2.000,00	51,80	48,53	1.873,86	0,00	-126,14	-126,14	-6,31%	17,62%
DE0008490962	DWS Deutschland	16,920	2.000,00	118,20	109,58	1.854,15	0,00	-145,85	-145,85	-7,29%	17,43%

Aktuelle Depotperformance 10.000,00 10.636,35 0,00 636,34 636,34 6,36%



Aktuelle Depotübersicht

Letzter festgestellter Kurs vom: 07.04.2012

Bericht erstellt am: 07.04.2012 08:00:54

Fondsguru22		Teilnehmer									
WKN	Wertpapier Name	Stück	Bestand Einstandspreis	MW	Aktuell letzter Kurs	Depotwert	Div.	Gewinn/Verlust Kurs	Summe	v.H	Portfolio
LU0231459958	Aberdeen Asien SC	77,602	2.000,00	25,77	29,31	2.274,53	0,00	274,53	274,53	13,73%	21,62%
LU0278932362	Aberdeen Emerging SC	175,209	2.000,00	11,41	12,82	2.246,18	0,00	246,18	246,18	12,31%	21,35%
LU0119620416	Morgan Stanley Global Brands	37,381	1.912,81	51,17	55,97	2.092,24	0,00	179,43	179,43	9,38%	19,89%
LU0303816705	Fidelity EMEA	151,630	2.000,00	13,19	13,46	2.040,94	0,00	40,94	40,94	2,05%	19,40%
DE000A0M8HD2	Frankfurter Aktienfonds für Stiftungen	23,597	1.667,35	70,66	79,04	1.865,09	0,00	197,74	197,74	11,86%	17,73%
LU0260085492	Jupiter European Growth	0,000	332,65	0,00	15,26	0,00	0,00	-332,65	-332,65	Abger.	0,00%
LU0270904781	Pictet Security	0,000	87,19	0,00	98,87	0,00	0,00	-87,19	-87,19	Abger.	0,00%

Aktuelle Depotperformance

10.000,00

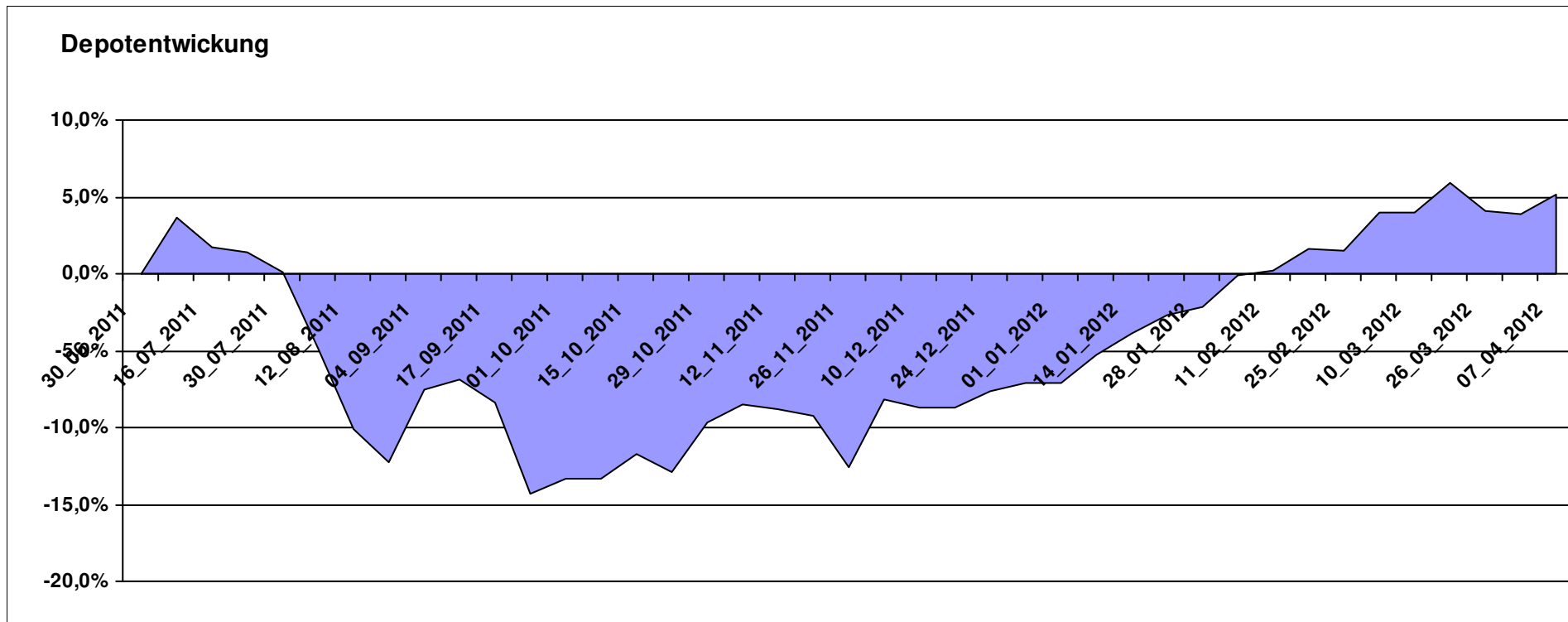
10.518,98

0,00

518,98

518,98

5,19%



Aktuelle Depotübersicht

Letzter festgestellter Kurs vom: 07.04.2012

Bericht erstellt am: 07.04.2012 08:00:54

Fozzie		Teilnehmer									
WKN	Wertpapier Name	Stück	Bestand Einstandspreis	MW	letzte Kurs	Aktuell Depotwert	Div.	Gewinn/Verlust Kurs	Summe	v.H	Portfolio
LU0430218775	AC Risk Parity 12 Fund B EUR	15,582	2.000,00	128,35	130,47	2.033,03	0,00	33,03	33,03	1,65%	21,31%
LU0595213900	thallos Global Trend	20,494	2.000,00	97,59	96,09	1.969,26	0,00	-30,74	-30,74	-1,54%	20,64%
LU0132177345	Pioneer Fds Emerg Eur+Med Eq C (USD)	113,073	2.000,00	17,69	16,43	1.858,33	0,00	-141,67	-141,67	-7,08%	19,48%
LU0284394664	DNCA Invest Evolutif A	17,652	2.000,00	113,30	105,19	1.856,84	0,00	-143,16	-143,16	-7,16%	19,46%
LU0298621763	FBG 4Elements - Earth P	48,972	2.000,00	40,84	37,22	1.822,72	0,00	-177,28	-177,28	-8,86%	19,11%

Aktuelle Depotperformance

10.000,00

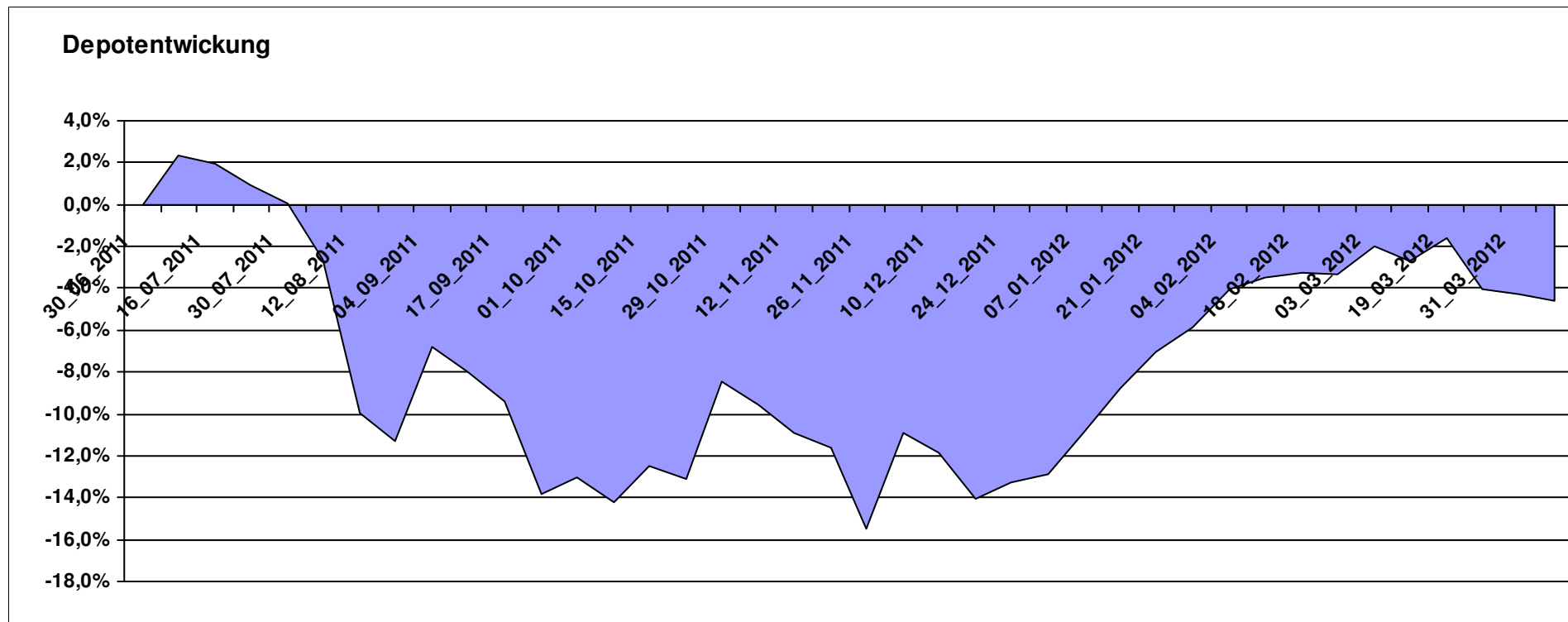
9.540,18

0,00

-459,81

-459,81

-4,60%



Aktuelle Depotübersicht

Letzter festgestellter Kurs vom: 07.04.2012

Bericht erstellt am: 07.04.2012 08:00:54

Gaston		Teilnehmer									
WKN	Wertpapier Name	Stück	Bestand Einstandspreis	MW	Aktuell letzter Kurs	Depotwert	Div.	Gewinn/Verlust Kurs	Summe	v.H	Portfolio
LU0265291665	Parvest European Small Convertible	18,027	2.115,98	117,38	126,31	2.276,96	0,00	160,98	160,98	7,61%	22,85%
LU0322254383	db x-trackers FTSE ALL-WORLD EX UK ETF	69,644	2.000,00	28,72	30,81	2.145,74	0,00	145,74	145,74	7,29%	21,53%
LU0462954396	DB Platinum IV DBX Systematic Alpha Index I1C-E	18,612	2.000,00	107,46	112,93	2.101,81	0,00	101,81	101,81	5,09%	21,09%
LU0292106167	db x-trackers DBLCI-OY BALAN.INH.ANT.1C ON	58,663	2.000,00	34,09	32,27	1.893,06	0,00	-106,94	-106,94	-5,35%	19,00%
LU0530124006	ComStage ETF DAILY DOUBLE SHORT BUND	23,514	2.000,00	85,06	65,80	1.547,20	0,00	-452,80	-452,80	-22,64%	15,53%
LU0412625088	db x-trackers FTSE 100 LEV DAILY ETF 1C	0,000	-450,49	0,00	10,74	0,00	0,00	450,49	450,49	Abger.	0,00%
LU0328475792	db x-trackers STOXX 600 ETF	0,000	334,51	0,00	44,77	0,00	0,00	-334,51	-334,51	Abger.	0,00%

Aktuelle Depotperformance

10.000,00

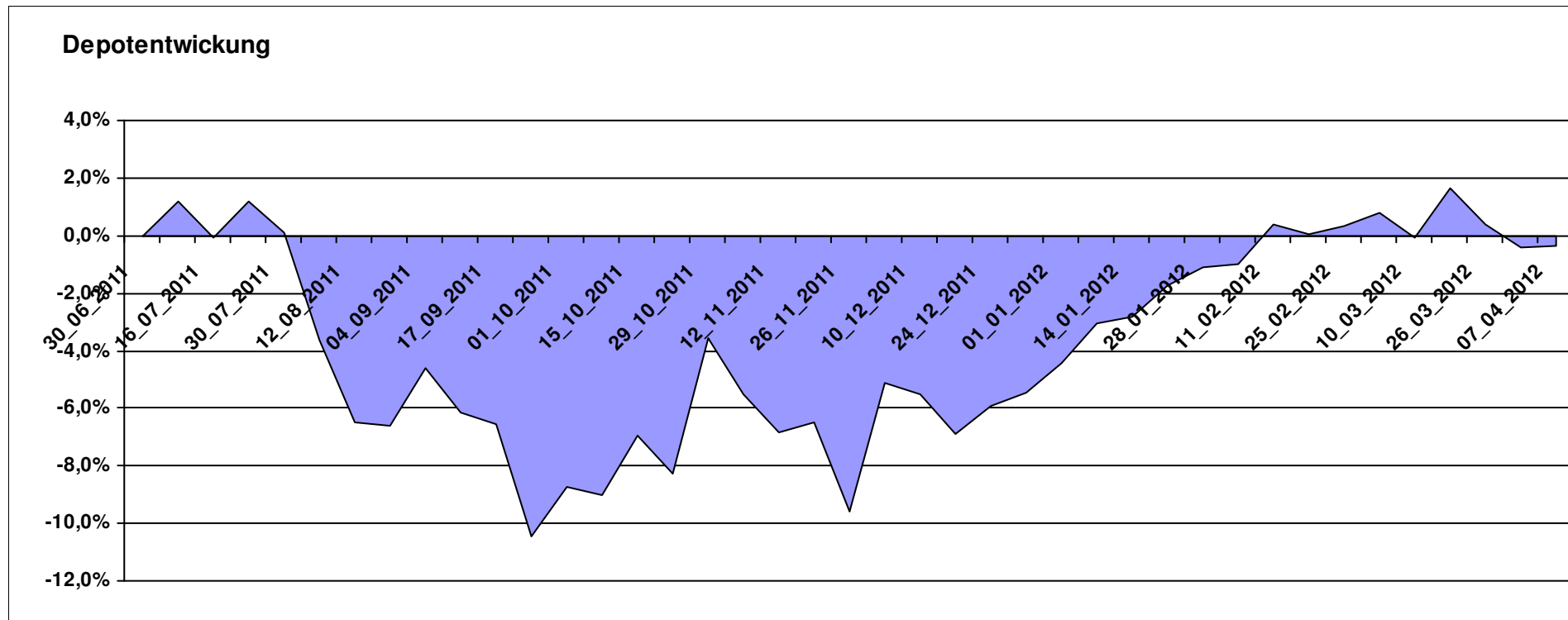
9.964,77

0,00

-35,23

-35,23

-0,35%



Aktuelle Depotübersicht

Letzter festgestellter Kurs vom: 07.04.2012

Bericht erstellt am: 07.04.2012 08:00:54

Ghost_69		Teilnehmer									
WKN	Wertpapier Name	Stück	Bestand Einstandspreis	MW	Aktuell		Div.	Gewinn/Verlust		v.H	Portfolio
					letzter Kurs	Depotwert		Kurs	Summe		
LU0147784119	NESTOR Australien Fonds	5,426	2.000,00	368,60	393,90	2.137,28	0,00	137,28	137,28	6,86%	24,66%
LU0055114457	Fidelity Indonesia Fund	98,381	2.000,00	20,33	21,46	2.111,26	0,00	111,26	111,26	5,56%	24,36%
LU0207947044	FPM Funds Stockpicker Germany Sm/Mid C	11,966	2.000,00	167,14	156,98	1.878,43	0,00	-121,57	-121,57	-6,08%	21,68%
LU0048621477	Fidelity Thailand Fund A	58,144	1.791,48	30,81	30,70	1.785,01	0,00	-6,47	-6,47	-0,36%	20,60%
DE000A0M8HD2	Frankfurter Aktienfonds für Stiftungen	9,540	709,86	74,41	79,04	754,03	0,00	44,17	44,17	6,22%	8,70%
IE0003842543	Invesco Korean Equity Fund A	0,000	208,52	0,00	18,47	0,00	0,00	-208,52	-208,52	Abger.	0,00%
LU0077333218	NESTOR France Fonds	0,000	725,52	0,00	183,24	0,00	0,00	-725,52	-725,52	Abger.	0,00%
LI0023785673	TELL GOLD & SILBER FONDS A (CHF)	0,000	564,62	0,00	30,25	0,00	0,00	-564,62	-564,62	Abger.	0,00%

Aktuelle Depotperformance

10.000,00

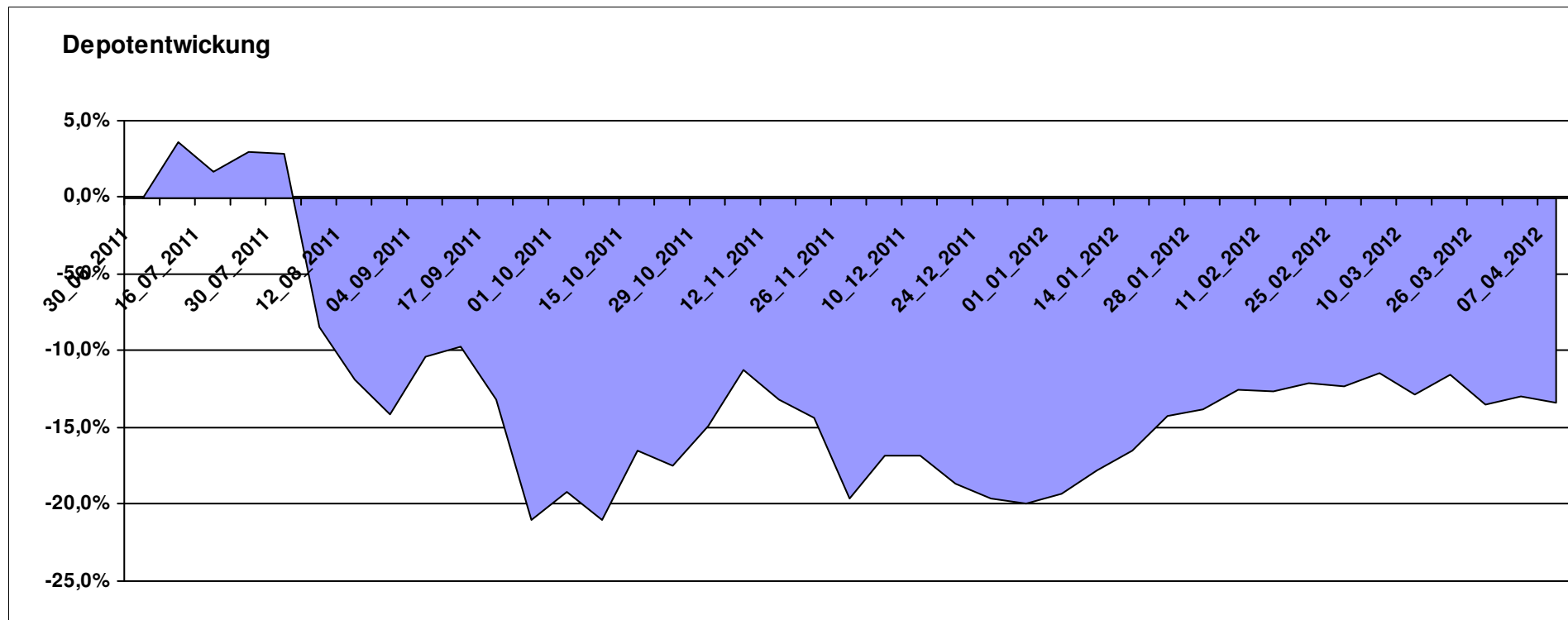
8.666,01

0,00

-1.334,00

-1.334,00

-13,34%



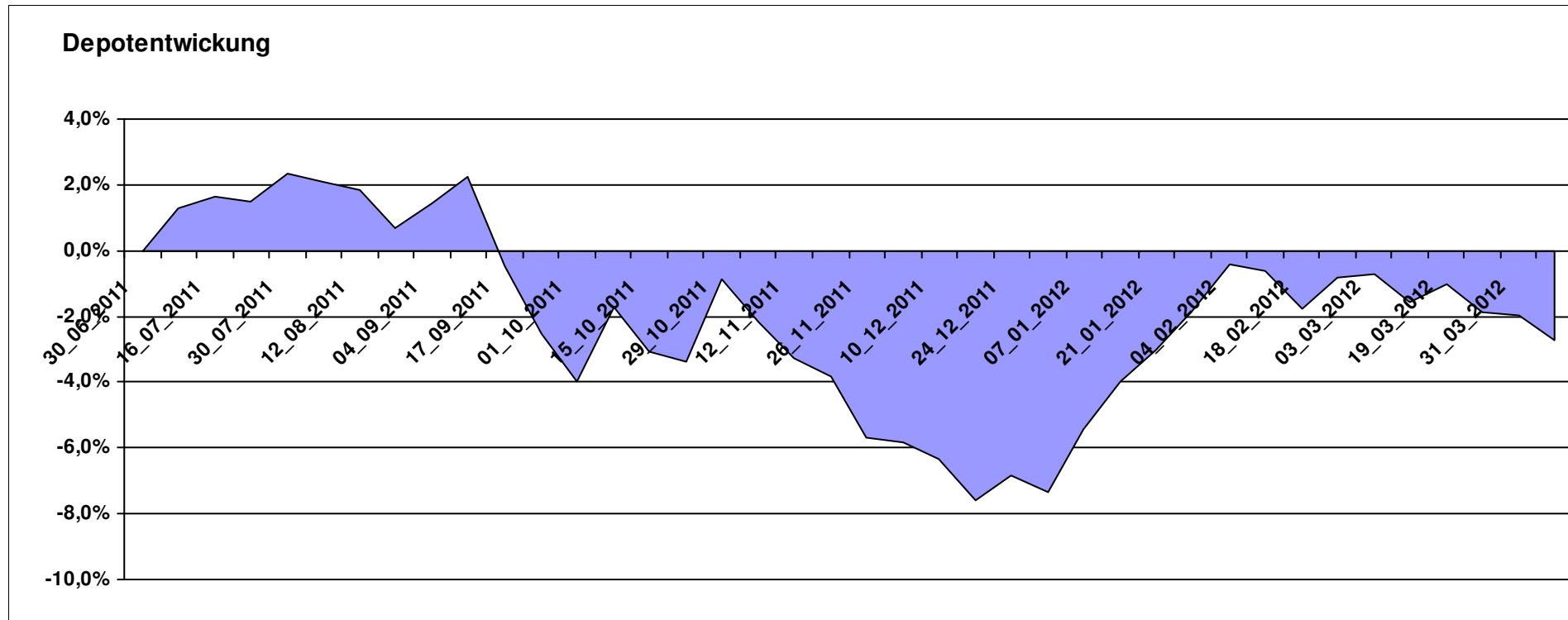
Aktuelle Depotübersicht

Letzter festgestellter Kurs vom: 07.04.2012

Bericht erstellt am: 07.04.2012 08:00:54

Hasenhirn		Teilnehmer									
WKN	Wertpapier Name	Stück	Bestand Einstandspreis	MW	letztter Kurs	Aktuell Depotwert	Div.	Gewinn/Verlust Kurs	Summe	v.H	Portfolio
DE000A0MY0T1	Argentum Performance Navigator	18,411	2.000,00	108,63	113,69	2.093,16	0,00	93,16	93,16	4,66%	21,52%
LU0430218775	AC Risk Parity 12 Fund B EUR	15,582	2.000,00	128,35	130,47	2.033,03	0,00	33,03	33,03	1,65%	20,90%
DE000A0RHG75	HANSAgold EUR-Klasse	25,934	2.000,00	77,12	76,05	1.972,25	0,00	-27,75	-27,75	-1,39%	20,28%
LI0107994720	QBasis Futures Fund	21,697	2.000,00	92,18	87,03	1.888,26	0,00	-111,74	-111,74	-5,59%	19,41%
DE000A1H72F1	Acatis Datini Valueflex Fonds B	40,250	2.000,00	49,69	43,21	1.739,18	0,00	-260,82	-260,82	-13,04%	17,88%

Aktuelle Depotperformance 10.000,00 9.725,88 0,00 -274,11 -274,11 -2,74%



Aktuelle Depotübersicht

Letzter festgestellter Kurs vom: 07.04.2012

Bericht erstellt am: 07.04.2012 08:00:54

Hilmi		Teilnehmer									
WKN	Wertpapier Name	Stück	Bestand Einstandspreis	MW	letztter Kurs	Aktuell Depotwert	Div.	Gewinn/Verlust Kurs	Summe	v.H	Portfolio
LU0055114457	Fidelity Indonesia Fund	98,381	2.000,00	20,33	21,46	2.111,26	0,00	111,26	111,26	5,56%	20,87%
LI0013873901	Value Holdings Capital Partners Fund	0,787	2.000,00	2542,50	2624,25	2.064,31	0,00	64,31	64,31	3,22%	20,41%
IE0008367009	AXA Rosenberg Pacific Ex-Japan SC Alpha	51,641	2.000,00	38,73	39,28	2.028,45	0,00	28,45	28,45	1,42%	20,06%
LU0282719219	Threadneedle (Lux) Pan European SC	127,877	2.000,00	15,64	15,86	2.028,13	0,00	28,13	28,13	1,41%	20,05%
AT0000785241	Raiffeisen-Osteuropa-Aktien	6,434	2.000,00	310,87	292,54	1.882,07	0,00	-117,93	-117,93	-5,90%	18,61%

Aktuelle Depotperformance

10.000,00

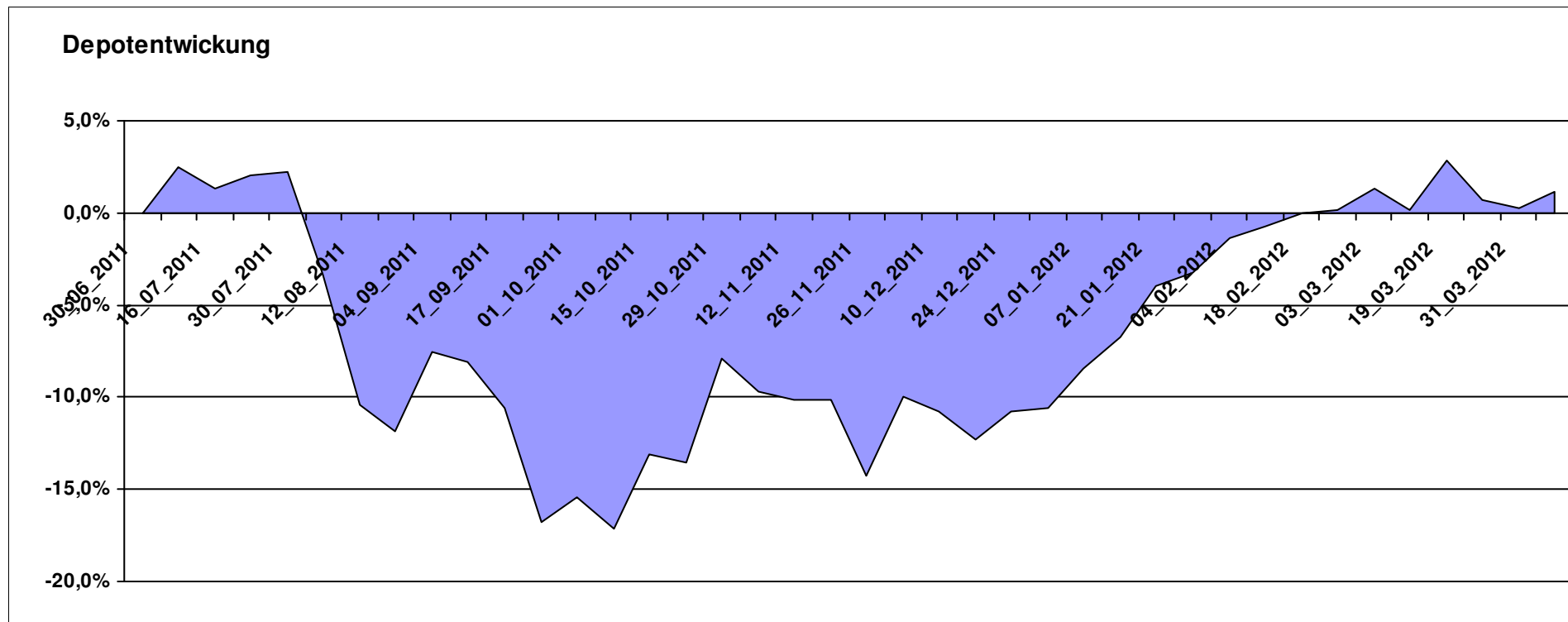
10.114,22

0,00

114,22

114,22

1,14%



Aktuelle Depotübersicht

Letzter festgestellter Kurs vom: 07.04.2012

Bericht erstellt am: 07.04.2012 08:00:54

Hugolee		Teilnehmer									
WKN	Wertpapier Name	Stück	Bestand Einstandspreis	MW	Aktuell letzter Kurs	Depotwert	Div.	Gewinn/Verlust Kurs	Summe	v.H	Portfolio
LU0072463663	BGF Latin American Fund A2 USD	29,877	2.000,00	66,94	65,27	1.950,08	0,00	-49,92	-49,92	-2,50%	21,18%
DE0009774794	LINGOHR-SYSTEMATIC-LBB-INVEST	22,855	2.000,00	87,51	82,98	1.896,47	0,00	-103,53	-103,53	-5,18%	20,60%
LU0011850392	BGF Emerging Europe A2 EUR	19,928	2.000,00	100,36	92,11	1.835,59	0,00	-164,41	-164,41	-8,22%	19,94%
LU0336295679	MIRAE ASSET KOREA EQUITY FUND I EUR	174,978	2.000,00	11,43	10,39	1.818,02	0,00	-181,98	-181,98	-9,10%	19,74%
LU0075056555	BGF World Mining Fund A2 USD	35,255	2.000,00	56,73	48,43	1.707,39	0,00	-292,61	-292,61	-14,63%	18,54%

Aktuelle Depotperformance

10.000,00

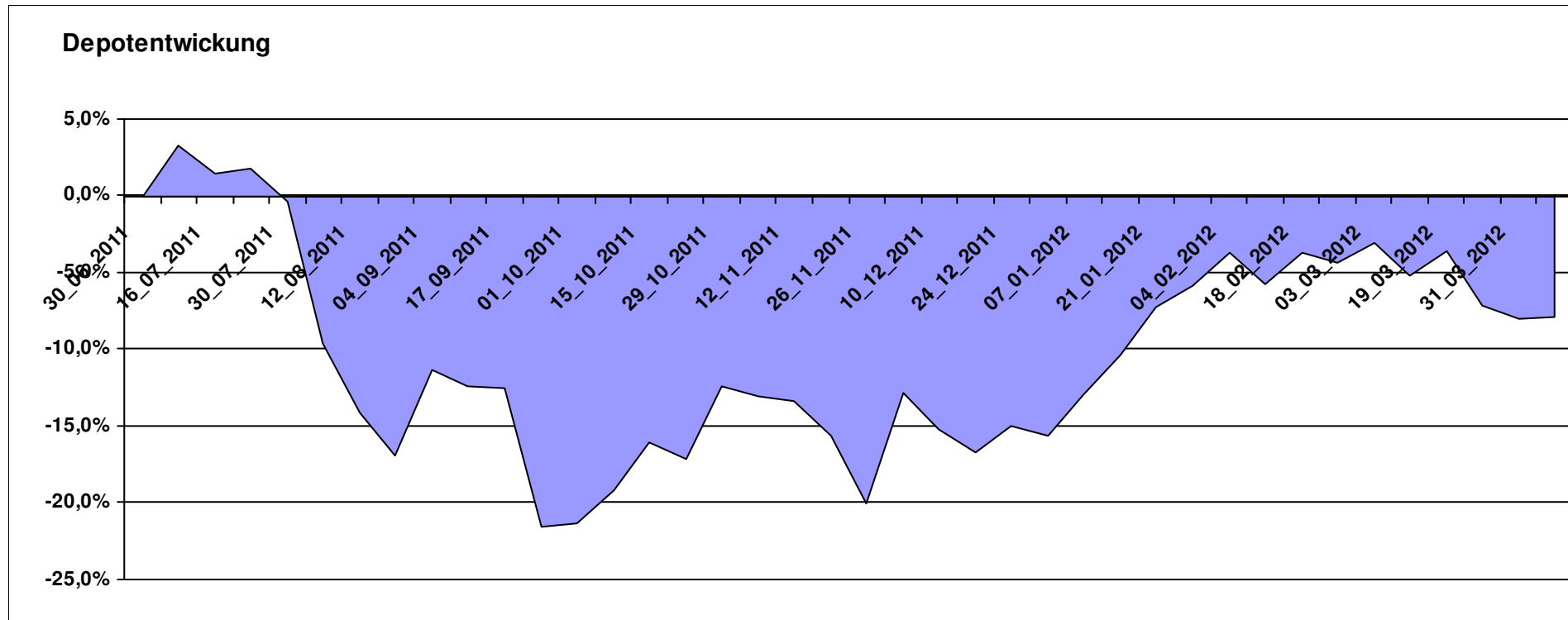
9.207,55

0,00

-792,45

-792,45

-7,92%



Aktuelle Depotübersicht

Letzter festgestellter Kurs vom: 07.04.2012

Bericht erstellt am: 07.04.2012 08:00:54

Karl Squell		Teilnehmer									
WKN	Wertpapier Name	Stück	Bestand Einstandspreis	MW	letzte Kurs	Aktuell Depotwert	Div.	Gewinn/Verlust Kurs	Summe	v.H	Portfolio
IE00B3VWMK93	CS ETF MSCI Japan Small Cap	28,276	2.000,00	70,73	74,15	2.096,68	0,00	96,68	96,68	4,83%	23,00%
LU0328476410	db x-trackers S&P SEL.FRONTIER	266,432	2.000,00	7,51	7,38	1.966,27	0,00	-33,73	-33,73	-1,69%	21,57%
LU0419741177	ComStage ETF Commerzbank Commodity EW	19,160	2.000,00	104,38	102,48	1.963,53	0,00	-36,47	-36,47	-1,82%	21,54%
LU0530124006	ComStage ETF DAILY DOUBLE SHORT BUND	23,514	2.000,00	85,06	65,80	1.547,20	0,00	-452,80	-452,80	-22,64%	16,97%
LU0411075376	db x-trackers LEVDAX DAILY ETF 1C	34,516	2.000,00	57,94	44,71	1.543,20	0,00	-456,80	-456,80	-22,84%	16,93%

Aktuelle Depotperformance

10.000,00

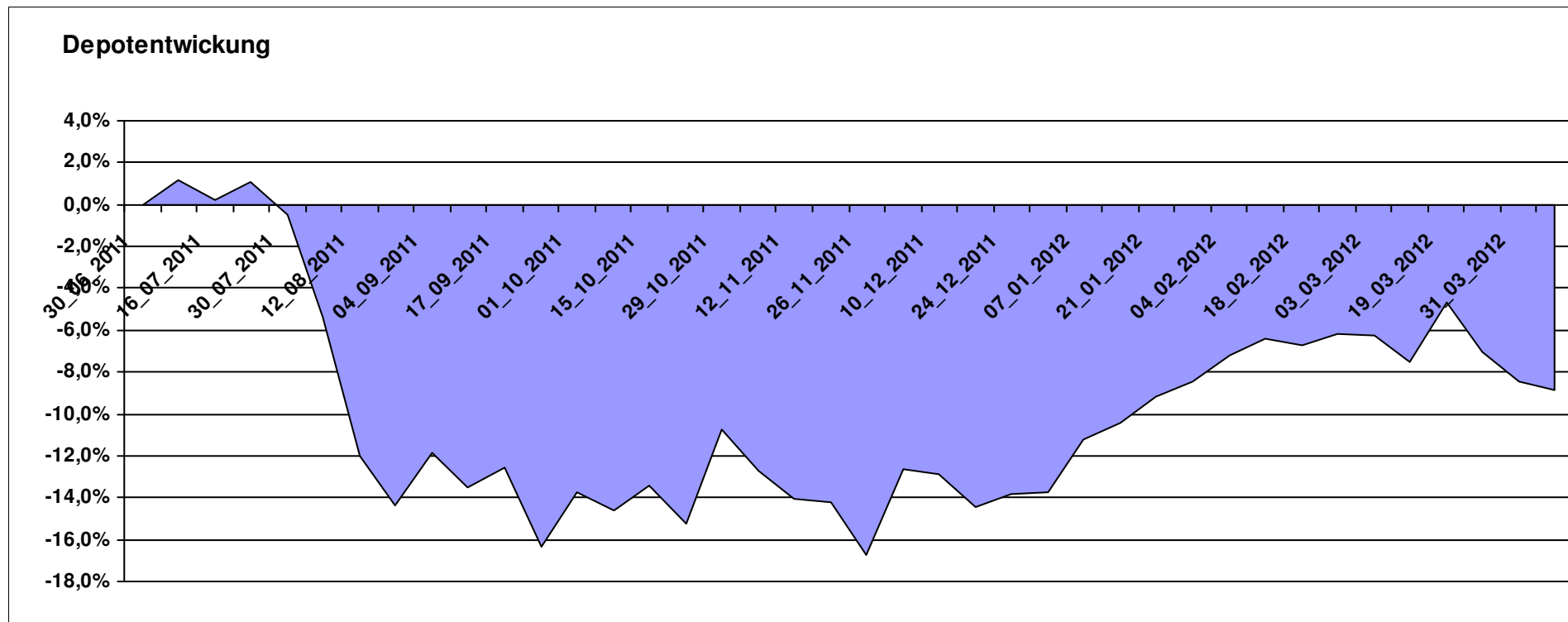
9.116,88

0,00

-883,12

-883,12

-8,83%



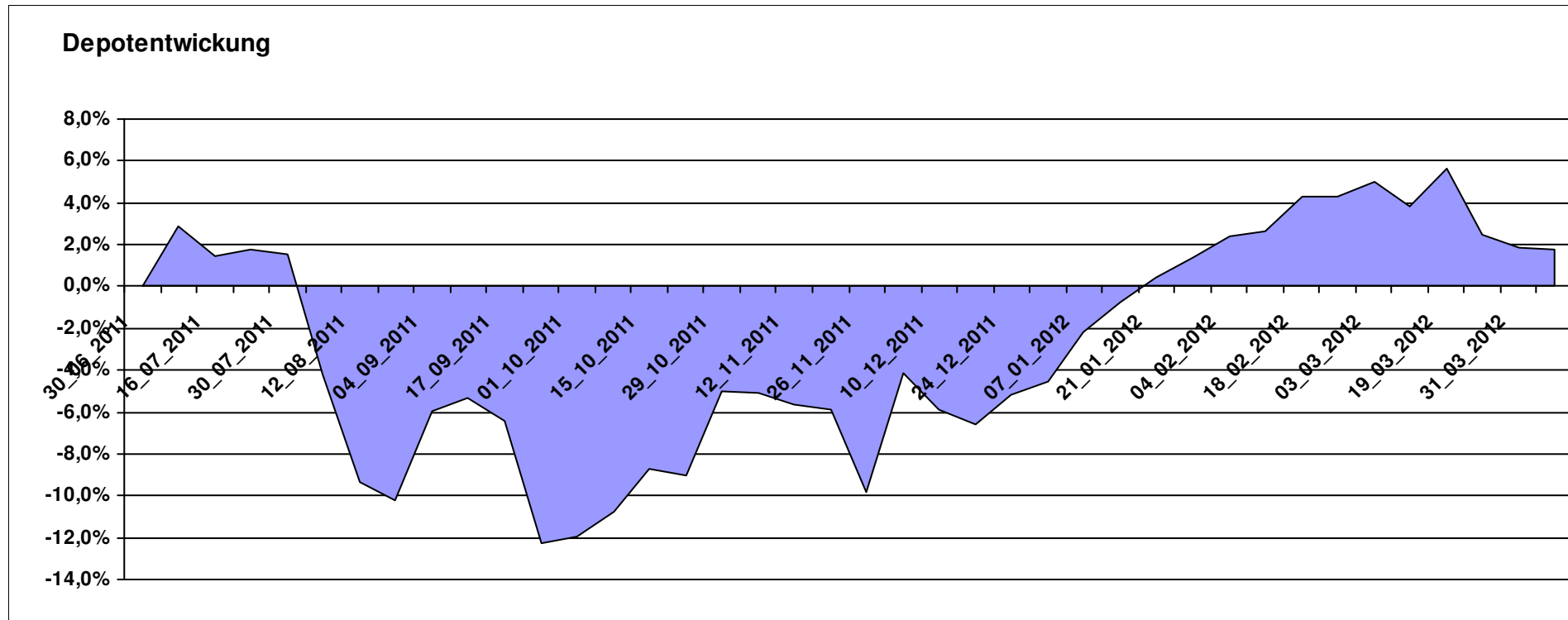
Aktuelle Depotübersicht

Letzter festgestellter Kurs vom: 07.04.2012

Bericht erstellt am: 07.04.2012 08:00:54

Keyboard		Teilnehmer									
WKN	Wertpapier Name	Stück	Bestand Einstandspreis	MW	letztter Kurs	Aktuell Depotwert	Div.	Gewinn/Verlust Kurs	Summe	v.H	Portfolio
FR0010135103	Carmignac Patrimoine	0,398	2.000,00	5022,57	5379,21	2.142,01	0,00	142,01	142,01	7,10%	21,05%
LU0292101796	db x-trackers DJ STOXX 600 OIL+GAS 1C	32,118	2.000,00	62,27	66,03	2.120,75	0,00	120,75	120,75	6,04%	20,84%
GB0030932676	M&G Global Basic	83,577	2.000,00	23,93	24,30	2.030,92	0,00	30,92	30,92	1,55%	19,96%
FR0000292278	Magellan	1,252	2.000,00	1597,54	1617,92	2.025,51	0,00	25,51	25,51	1,28%	19,91%
LU0062756647	DWS Osteuropa	2,791	2.000,00	716,68	664,81	1.855,25	0,00	-144,75	-144,75	-7,24%	18,23%

Aktuelle Depotperformance 10.000,00 10.174,44 0,00 174,46 174,46 1,74%



Aktuelle Depotübersicht

Letzter festgestellter Kurs vom: 07.04.2012

Bericht erstellt am: 07.04.2012 08:00:54

Kilroy		Teilnehmer									
WKN	Wertpapier Name	Stück	Bestand Einstandspreis	MW	Aktuell letzter Kurs	Depotwert	Div.	Gewinn/Verlust Kurs	Summe	v.H	Portfolio
LU0417510616	db x-trackers ES 50 D. Short Daily ETF	100,481	2.000,00	19,90	21,59	2.169,38	0,00	169,38	169,38	8,47%	22,89%
IE00B42Z5J44	iShares MSCI Japan Monthly EUR Hedged	78,003	2.000,00	25,64	25,17	1.963,03	0,00	-36,97	-36,97	-1,85%	20,72%
LU0488317701	ComStage ETF NYSE Arca Gold BUGS	55,603	2.000,00	35,97	33,51	1.863,25	0,00	-136,75	-136,75	-6,84%	19,66%
LU0411078123	db x-trackers DB CB Light Energy Benchmark	107,885	2.000,00	18,54	17,17	1.852,39	0,00	-147,61	-147,61	-7,38%	19,55%
LU0411078636	db x-trackers S&P 500 2x Inverse Daily ETF	161,681	2.000,00	12,37	10,07	1.628,13	0,00	-371,87	-371,87	-18,59%	17,18%

Aktuelle Depotperformance

10.000,00

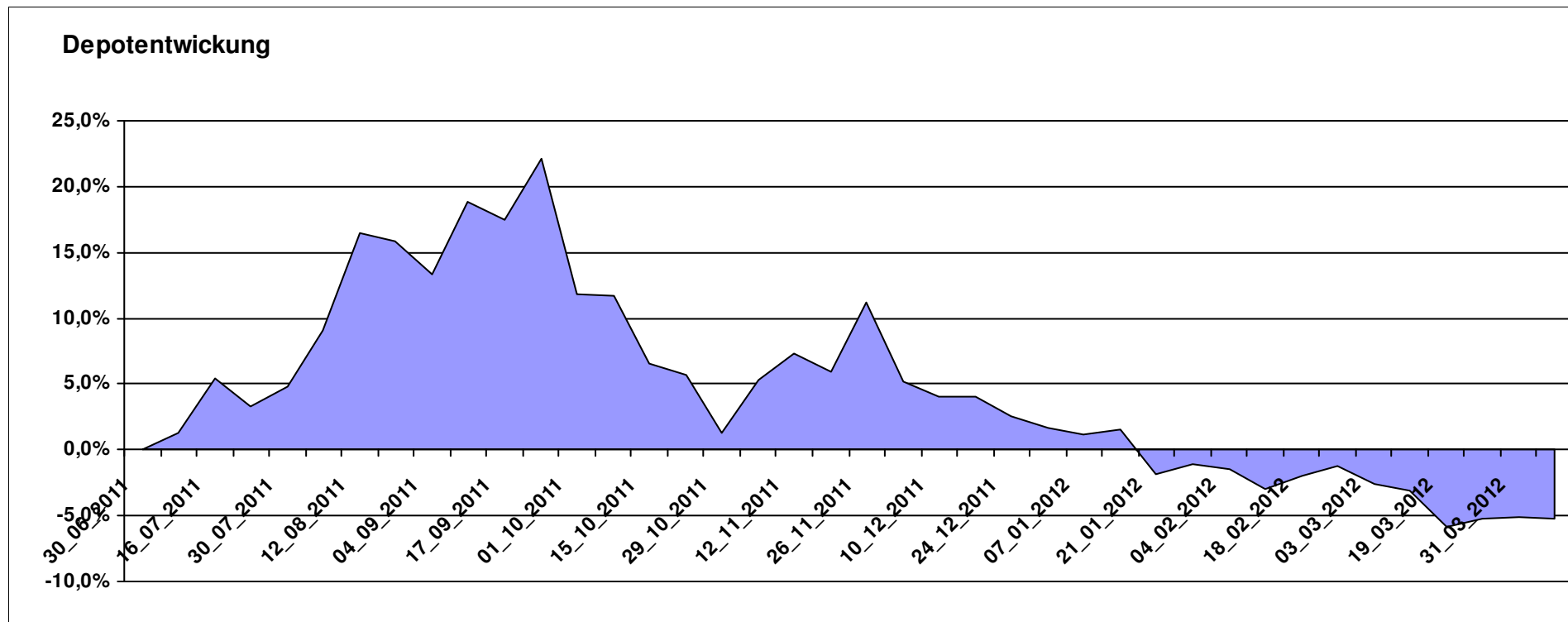
9.476,18

0,00

-523,82

-523,82

-5,24%



Aktuelle Depotübersicht

Letzter festgestellter Kurs vom: 07.04.2012

Bericht erstellt am: 07.04.2012 08:00:54

Laser12		Teilnehmer									
WKN	Wertpapier Name	Stück	Bestand Einstandspreis	MW	Aktuell letzter Kurs	Depotwert	Div.	Gewinn/Verlust Kurs	Summe	v.H	Portfolio
IE0000434252	Wanger US Smaller Companies	55,020	2.000,00	36,35	39,67	2.182,64	0,00	182,64	182,64	9,13%	21,72%
LU0348744763	Allianz RCM Indonesia - A - USD	416,773	2.000,00	4,80	5,23	2.179,72	0,00	179,72	179,72	8,99%	21,69%
LU0261332976	Caxton Equity A5	1,916	2.000,00	1043,89	1118,39	2.142,74	0,00	142,74	142,74	7,14%	21,32%
IE0003842543	Invesco Korean Equity Fund A	99,361	2.000,00	20,13	18,47	1.835,20	0,00	-164,80	-164,80	-8,24%	18,26%
LU0135991148	ValueInvest LUX-JAPAN C1	12,279	1.635,67	133,21	139,09	1.707,87	0,00	72,20	72,20	4,41%	17,00%
LU0504822510	LO Funds - Golden Age (CHF) P A	0,000	364,33	0,00	11,75	0,00	0,00	-364,33	-364,33	Abger.	0,00%

Aktuelle Depotperformance

10.000,00

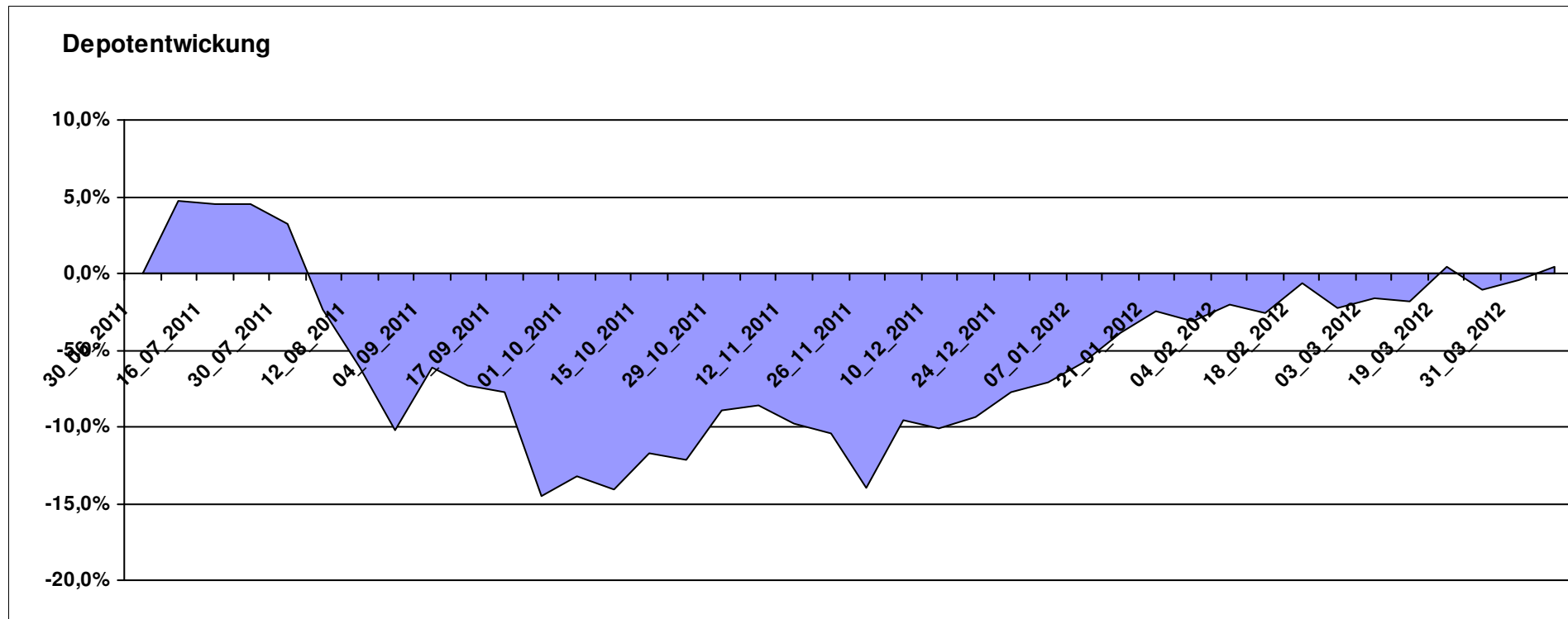
10.048,17

0,00

48,17

48,17

0,48%



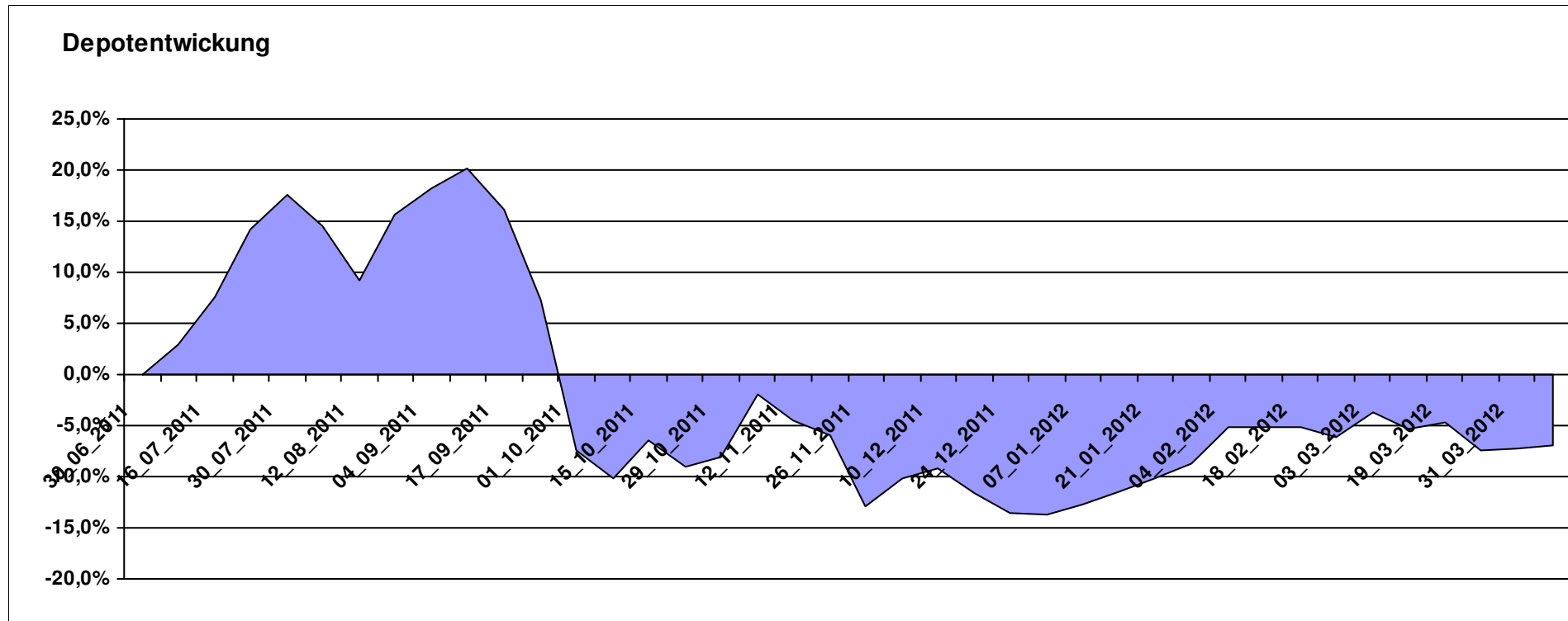
Aktuelle Depotübersicht

Letzter festgestellter Kurs vom: 07.04.2012

Bericht erstellt am: 07.04.2012 08:00:54

LBO1987		Teilnehmer									
WKN	Wertpapier Name	Stück	Bestand Einstandspreis	MW	Aktuell letzter Kurs	Depotwert	Div.	Gewinn/Verlust Kurs	Summe	v.H	Portfolio
LU0132412106	Aberdeen - Emerging Market EQ FUND A2	45,350	2.000,00	44,10	48,08	2.180,41	0,00	180,41	180,41	9,02%	23,43%
LU0390137031	Templeton Frontier Markets A	127,796	2.000,00	15,65	16,16	2.065,18	0,00	65,18	65,18	3,26%	22,19%
LU0360863863	ARERO	15,208	2.000,00	131,51	135,41	2.059,31	0,00	59,31	59,31	2,97%	22,13%
GB0030932676	M&G Global Basic	83,577	2.000,00	23,93	24,30	2.030,92	0,00	30,92	30,92	1,55%	21,82%
LI0023785673	TELL GOLD & SILBER FONDS A (CHF)	32,092	2.000,00	62,32	30,25	970,91	0,00	-1029,09	-1029,09	-51,45%	10,43%

Aktuelle Depotperformance 10.000,00 9.306,73 0,00 -693,27 -693,27 -6,93%



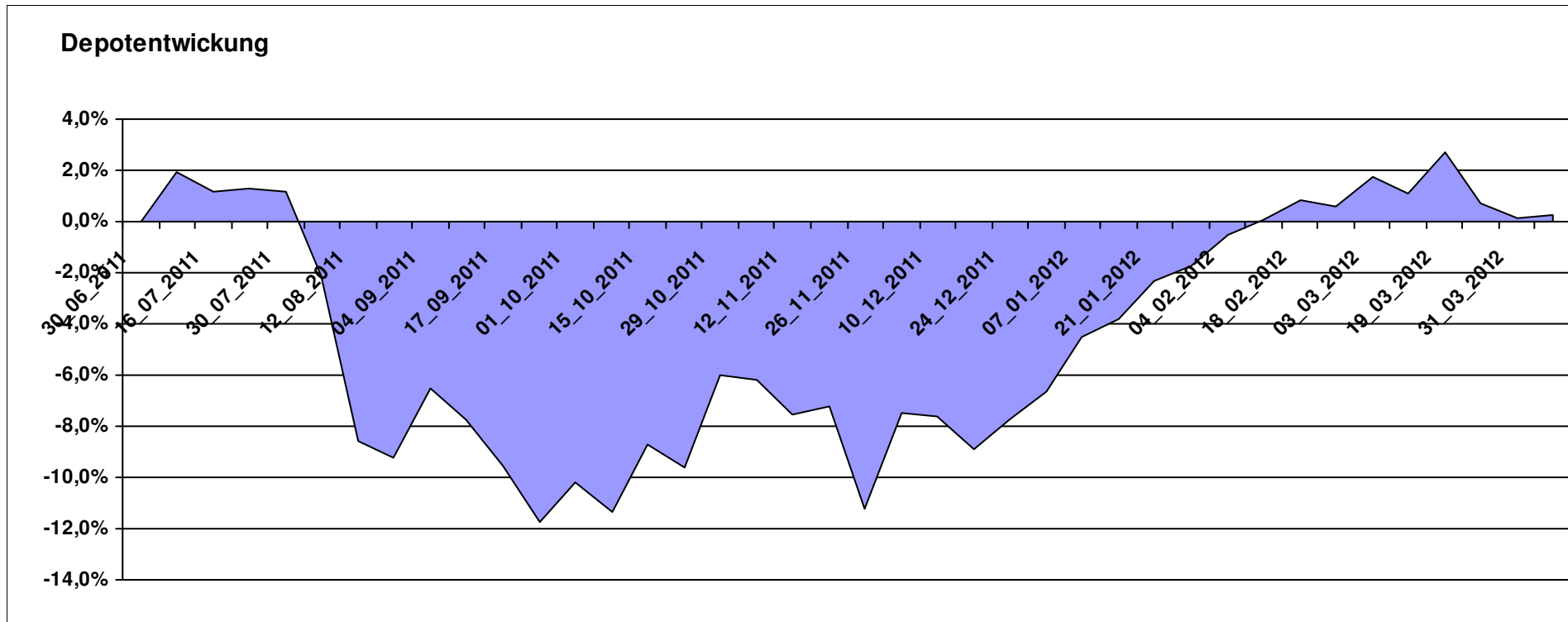
Aktuelle Depotübersicht

Letzter festgestellter Kurs vom: 07.04.2012

Bericht erstellt am: 07.04.2012 08:00:54

Limit		Teilnehmer									
WKN	Wertpapier Name	Stück	Bestand Einstandspreis	MW	Aktuell letzter Kurs	Depotwert	Div.	Gewinn/Verlust Kurs	Summe	v.H	Portfolio
LU0292105359	db x-trackers STOXX 600 FOOD & BEVERAGE	34,063	2.000,00	58,71	66,66	2.270,66	0,00	270,66	270,66	13,53%	22,65%
LU0374107992	AC Risk Parity 12 Fund	14,711	2.000,00	135,95	138,62	2.039,28	0,00	39,28	39,28	1,96%	20,34%
LU0292107645	db x-trackers Emerging Markets	67,487	2.000,00	29,64	29,88	2.016,51	0,00	16,51	16,51	0,83%	20,12%
DE0005561674	ETF Dachfonds	150,830	2.000,00	13,26	12,34	1.861,24	0,00	-138,76	-138,76	-6,94%	18,57%
LU0274211480	DAX® ETF	27,256	2.000,00	73,38	67,37	1.836,24	0,00	-163,76	-163,76	-8,19%	18,32%

Aktuelle Depotperformance 10.000,00 10.023,93 0,00 23,93 23,93 0,24%



Aktuelle Depotübersicht

Letzter festgestellter Kurs vom: 07.04.2012

Bericht erstellt am: 07.04.2012 08:00:54

littleracer		Teilnehmer									
WKN	Wertpapier Name	Stück	Bestand Einstandspreis	MW	Aktuell letzter Kurs	Depotwert	Div.	Gewinn/Verlust Kurs	Summe	v.H	Portfolio
LU0323578657	FvS Multiple Opportunities R	14,407	2.020,29	140,23	159,69	2.300,65	0,00	280,36	280,36	13,88%	22,24%
LU0107944042	Multiadvisor Sicav - LOYS GLOBAL P	118,835	2.000,00	16,83	17,41	2.068,92	0,00	68,92	68,92	3,45%	20,00%
LU0366534344	Pictet-Agriculture	14,219	2.000,00	140,66	141,78	2.015,92	0,00	15,92	15,92	0,80%	19,49%
LU0355228080	AC Stat. Val. Mkt N. Abs Ret B	17,100	2.000,00	116,96	117,67	2.012,14	0,00	12,14	12,14	0,61%	19,45%
IE00B4YYYY703	PIMCO Funds - Global Multi-Asset Fund €	147,493	2.000,00	13,56	13,20	1.946,90	0,00	-53,10	-53,10	-2,65%	18,82%
LU0375612230	Wallberg Global Microfinance P	0,000	-20,29	0,00	110,88	0,00	0,00	20,29	20,29	Abger.	0,00%

Aktuelle Depotperformance

10.000,00

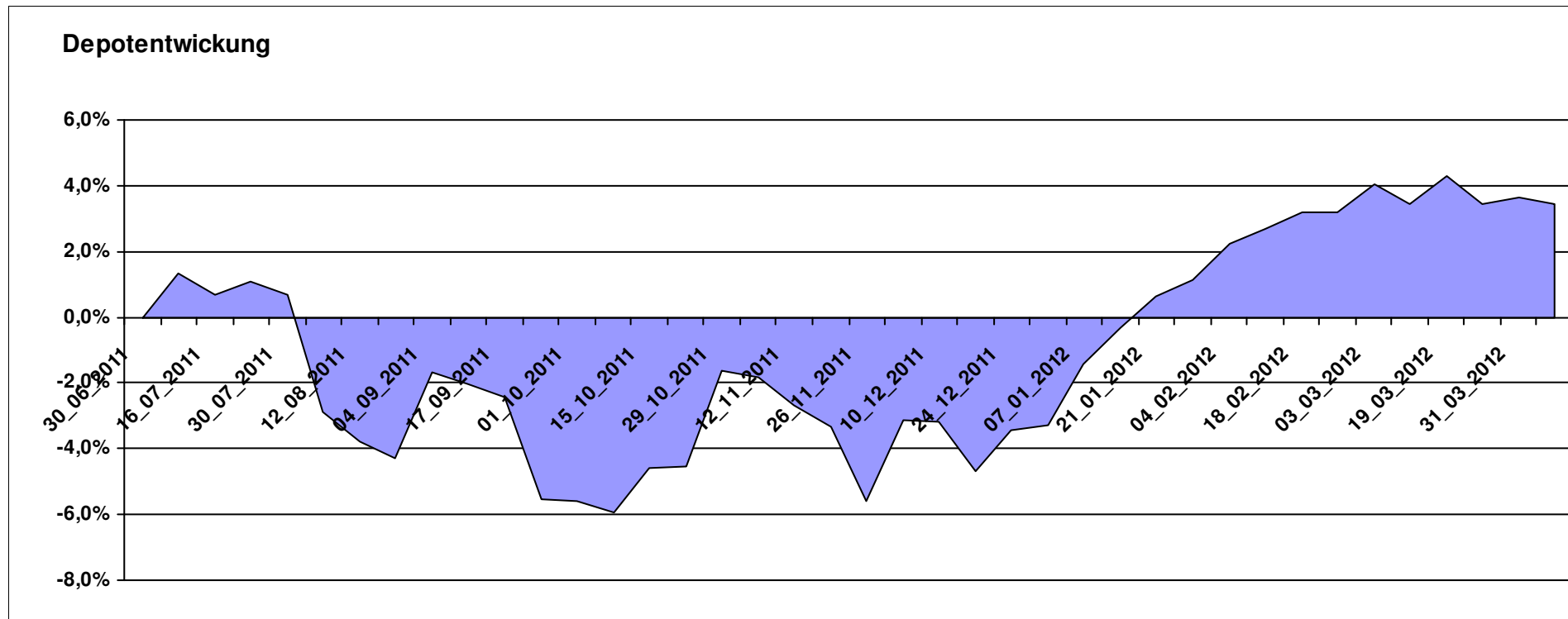
10.344,53

0,00

344,54

344,54

3,45%



Aktuelle Depotübersicht

Letzter festgestellter Kurs vom: 07.04.2012

Bericht erstellt am: 07.04.2012 08:00:54

Ipj23		Teilnehmer									
WKN	Wertpapier Name	Stück	Bestand Einstandspreis	MW	letztter Kurs	Aktuell Depotwert	Div.	Gewinn/Verlust Kurs	Summe	v.H	Portfolio
LU0432616737	Invesco Balanced-Risk Allocation	162,734	2.000,00	12,29	13,69	2.227,83	0,00	227,83	227,83	11,39%	21,64%
LU0322249037	db x-trackers STOXX 600 Banks Short ETF	61,246	2.000,00	32,66	36,34	2.225,67	0,00	225,67	225,67	11,28%	21,62%
LU0417273223	Allianz Volatility Strategy	1,802	2.000,00	1110,07	1130,04	2.035,98	0,00	35,98	35,98	1,80%	19,78%
DE000A0RHG75	HANSAgold EUR-Klasse	25,934	2.000,00	77,12	76,05	1.972,25	0,00	-27,75	-27,75	-1,39%	19,16%
LU0614925930	AC Quant - Spectrum Fund EUR B	18,610	2.103,49	113,03	98,52	1.833,46	0,00	-270,03	-270,03	-12,84%	17,81%
LI0107994720	QBasis Futures Fund	0,000	-103,49	0,00	87,03	0,00	0,00	103,49	103,49	Abger.	0,00%

Aktuelle Depotperformance

10.000,00

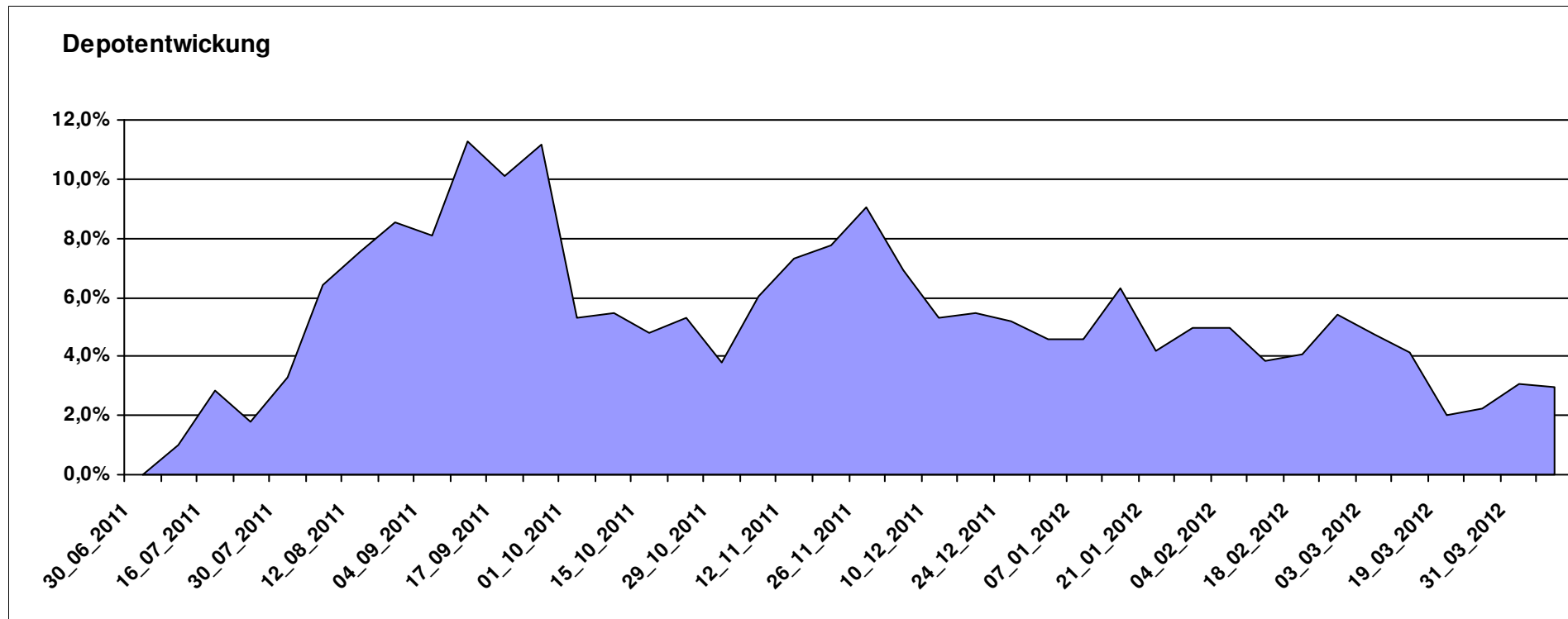
10.295,19

0,00

295,18

295,18

2,95%



Aktuelle Depotübersicht

Letzter festgestellter Kurs vom: 07.04.2012

Bericht erstellt am: 07.04.2012 08:00:54

maddin711		Teilnehmer									
WKN	Wertpapier Name	Stück	Bestand Einstandspreis	MW	letztter Kurs	Aktuell Depotwert	Div.	Gewinn/Verlust Kurs	Summe	v.H	Portfolio
LU0411075376	db x-trackers LEVDAX DAILY ETF 1C	56,314	2.155,93	38,28	44,71	2.517,80	0,00	361,87	361,87	16,78%	23,46%
LU0322249037	db x-trackers STOXX 600 Banks Short ETF	61,246	2.000,00	32,66	36,34	2.225,67	0,00	225,67	225,67	11,28%	20,74%
LU0322251280	db x-trackers CAC 40® SHORT DAILY ETF 1C	39,173	2.000,00	51,06	55,92	2.190,55	0,00	190,55	190,55	9,53%	20,41%
LU0417510616	db x-trackers ES 50 D. Short Daily ETF	100,481	2.000,00	19,90	21,59	2.169,38	0,00	169,38	169,38	8,47%	20,22%
LU0411078636	db x-trackers S&P 500 2x Inverse Daily ETF	161,681	2.000,00	12,37	10,07	1.628,13	0,00	-371,87	-371,87	-18,59%	15,17%
LU0411075020	db x-trackers SHORTDAX X2 DAILY ETF 1C	0,000	-155,93	0,00	25,71	0,00	0,00	155,93	155,93	Abger.	0,00%

Aktuelle Depotperformance

10.000,00

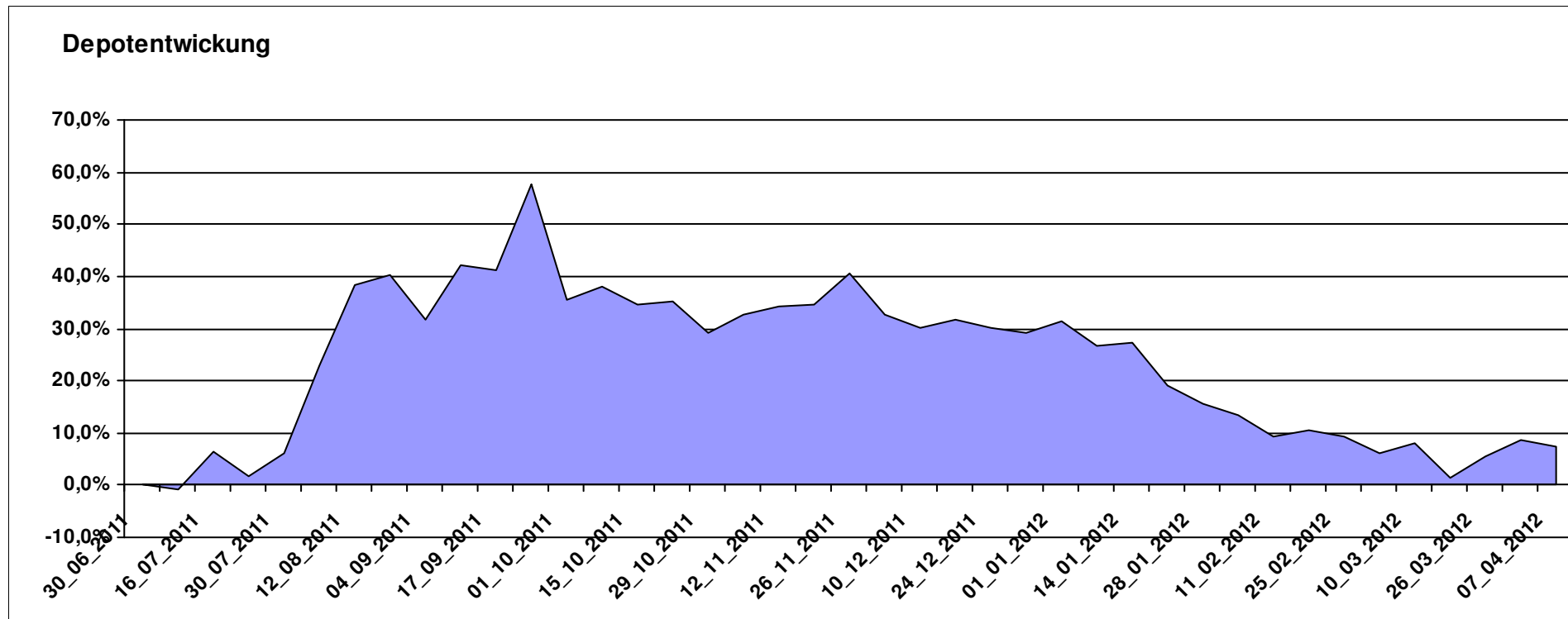
10.731,53

0,00

731,53

731,53

7,32%



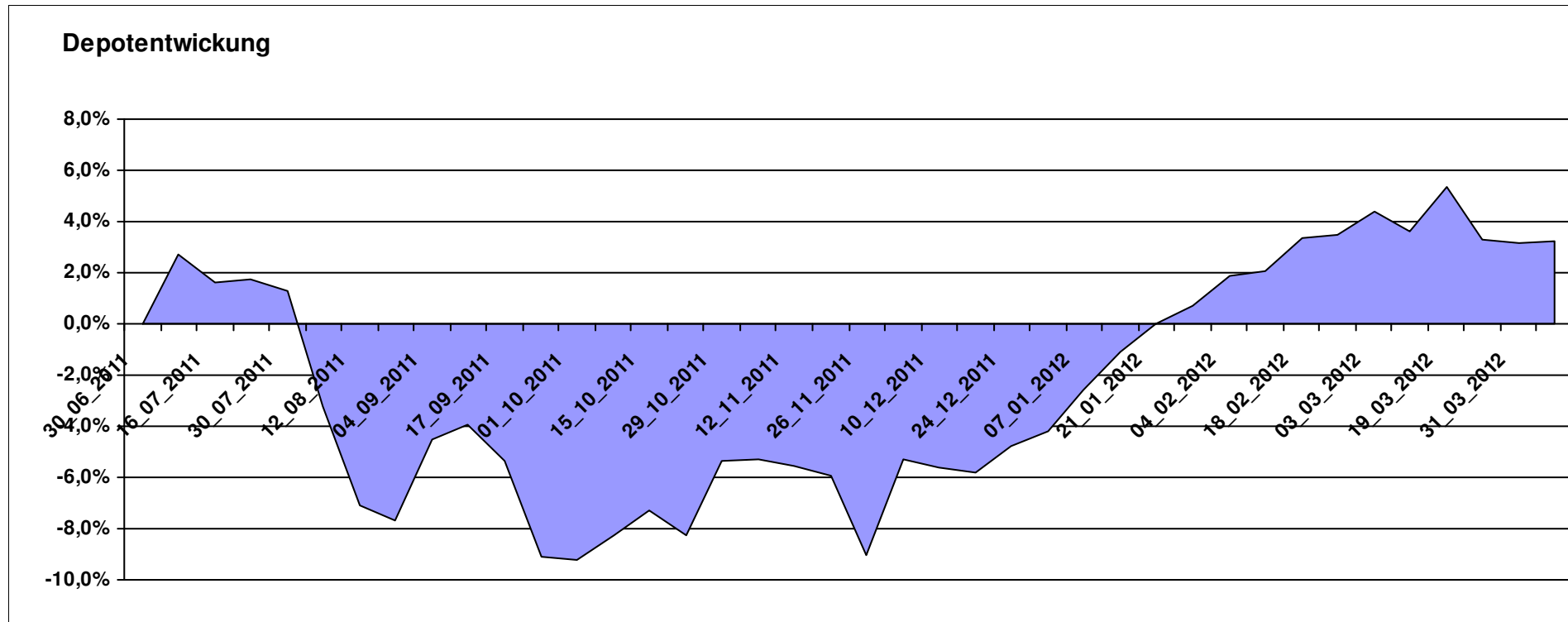
Aktuelle Depotübersicht

Letzter festgestellter Kurs vom: 07.04.2012

Bericht erstellt am: 07.04.2012 08:00:54

Marcise		Teilnehmer									
WKN	Wertpapier Name	Stück	Bestand Einstandspreis	MW	letztter Kurs	Aktuell Depotwert	Div.	Gewinn/Verlust Kurs	Summe	v.H	Portfolio
LU0278937759	Aberdeen Global - Emerging Markets SC	175,297	2.000,00	11,41	12,80	2.243,80	0,00	243,80	243,80	12,19%	21,73%
3B00B1VMCY93	M&G OPTIMAL INCOME FUND	140,848	2.000,00	14,20	15,35	2.162,02	0,00	162,02	162,02	8,10%	20,94%
GB0030932676	M&G Global Basic	83,577	2.000,00	23,93	24,30	2.030,92	0,00	30,92	30,92	1,55%	19,67%
FR0000292278	Magellan	1,252	2.000,00	1597,54	1617,92	2.025,51	0,00	25,51	25,51	1,28%	19,62%
DE0005561674	ETF Dachfonds	150,830	2.000,00	13,26	12,34	1.861,24	0,00	-138,76	-138,76	-6,94%	18,03%

Aktuelle Depotperformance 10.000,00 10.323,49 0,00 323,49 323,49 3,23%



Aktuelle Depotübersicht

Letzter festgestellter Kurs vom: 07.04.2012

Bericht erstellt am: 07.04.2012 08:00:54

Molari		Teilnehmer									
WKN	Wertpapier Name	Stück	Bestand Einstandspreis	MW	letztter Kurs	Aktuell Depotwert	Div.	Gewinn/Verlust Kurs	Summe	v.H	Portfolio
LU0158078906	Amundi Funds Thailand - AU	30,889	2.000,00	64,75	85,52	2.641,59	0,00	641,59	641,59	32,08%	25,34%
LU0390137973	Templeton Frontier Markets	129,534	2.000,00	15,44	15,89	2.058,29	0,00	58,29	58,29	2,91%	19,75%
GB0030932676	M&G Global Basic	83,577	2.000,00	23,93	24,30	2.030,92	0,00	30,92	30,92	1,55%	19,49%
LU0306632414	SLI Global SICAV European SC	171,086	2.000,00	11,69	11,53	1.972,63	0,00	-27,37	-27,37	-1,37%	18,93%
LU0407232692	Nestor Afrika Fonds B	15,224	2.000,00	131,37	112,94	1.719,42	0,00	-280,58	-280,58	-14,03%	16,50%

Aktuelle Depotperformance

10.000,00

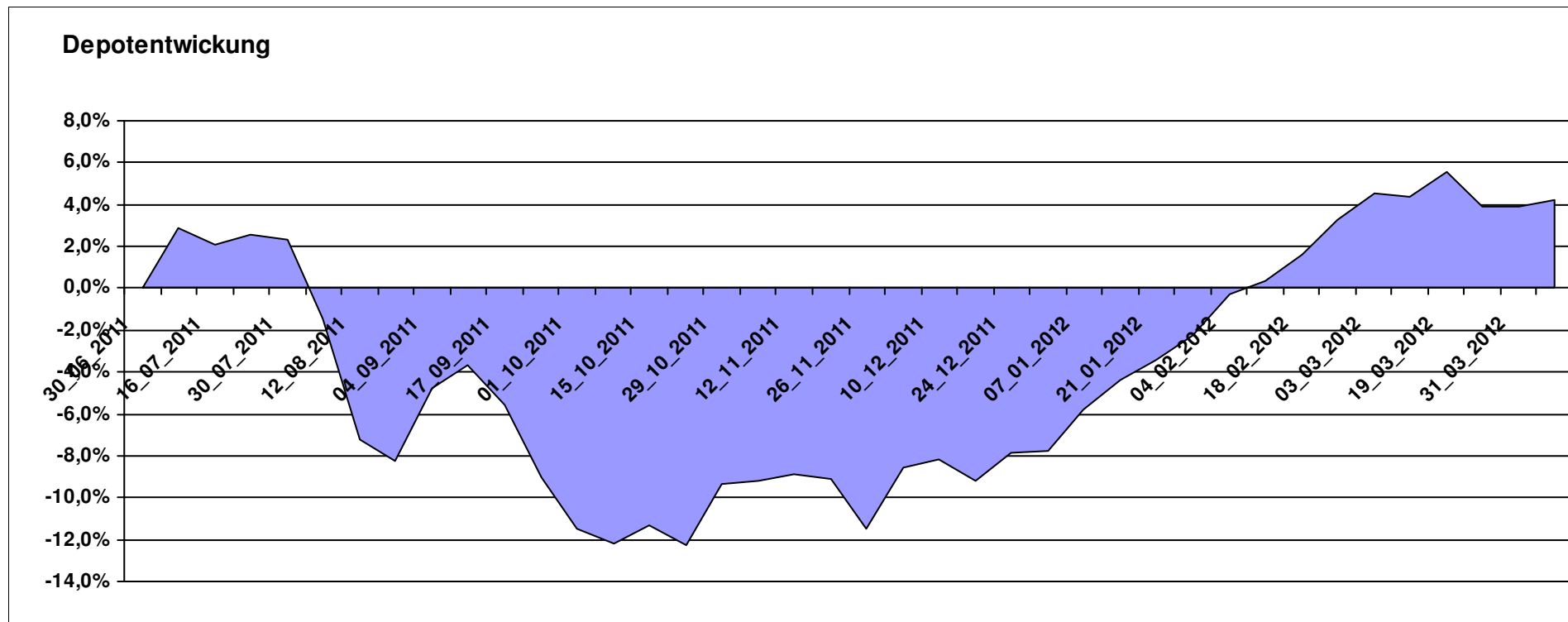
10.422,85

0,00

422,84

422,84

4,23%



Aktuelle Depotübersicht

Letzter festgestellter Kurs vom: 07.04.2012

Bericht erstellt am: 07.04.2012 08:00:55

Padua											
Teilnehmer											
WKN	Wertpapier Name	Stück	Bestand Einstandspreis	MW	Aktuell letzter Kurs	Depotwert	Div.	Gewinn/Verlust Kurs	Summe	v.H	Portfolio
IE0009516810	Janus US Flexible Income Fund EUR I	98,184	2.000,00	20,37	21,43	2.104,07	0,00	104,07	104,07	5,20%	22,90%
LU0323578574	FvS Multiple Opportunities F	11,538	1.666,93	144,47	167,34	1.930,81	0,00	263,88	263,88	15,83%	21,01%
LU0338690372	DB Platinum Agriculture Euro	0,249	2.000,00	8040,46	7076,07	1.760,12	0,00	-239,88	-239,88	-11,99%	19,16%
LU0198731027	Threadneedle (Lux)-Asia AEH	66,467	2.000,00	30,09	26,10	1.734,80	0,00	-265,20	-265,20	-13,26%	18,88%
LU0295015993	ING (L) Invest Emerging Markets X Cap (CZK)	38,872	2.000,00	51,45	42,68	1.658,96	0,00	-341,04	-341,04	-17,05%	18,05%
DE000A0M80Q3	AM Fortune Fund Offensive B	0,000	333,07	0,00	975,12	0,00	0,00	-333,07	-333,07	Abger.	0,00%

Aktuelle Depotperformance

10.000,00

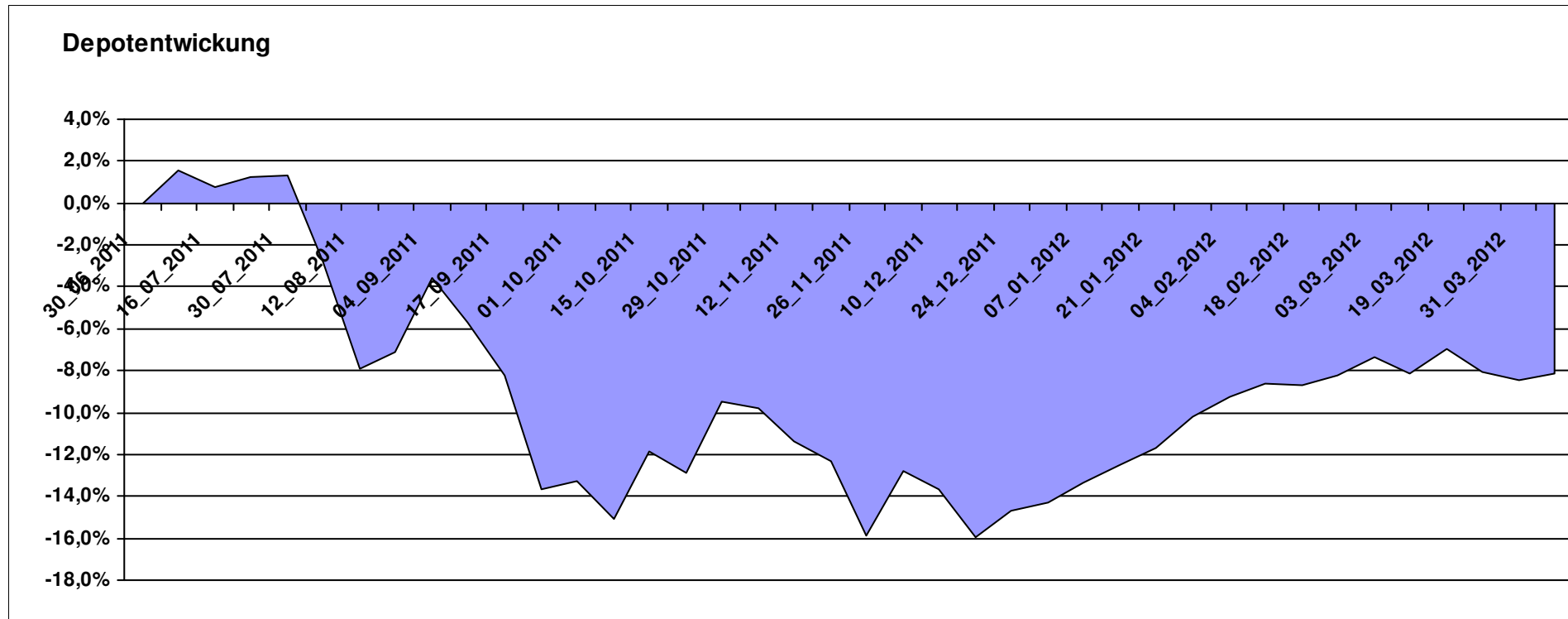
9.188,76

0,00

-811,24

-811,24

-8,11%



Aktuelle Depotübersicht

Letzter festgestellter Kurs vom: 07.04.2012

Bericht erstellt am: 07.04.2012 08:00:55

Pimboli		Teilnehmer									
WKN	Wertpapier Name	Stück	Bestand Einstandspreis	MW	Aktuell letzter Kurs	Depotwert	Div.	Gewinn/Verlust Kurs	Summe	v.H	Portfolio
3B00B1VMCY93	M&G OPTIMAL INCOME FUND	140,848	2.000,00	14,20	15,35	2.162,02	0,00	162,02	162,02	8,10%	21,81%
AT0000615158	CONSTANTIA REAL ESTATE (T)	14,202	2.000,00	140,83	145,36	2.064,33	0,00	64,33	64,33	3,22%	20,83%
GB0002771383	Threadneedle European SC Fund	486,157	2.000,00	4,11	4,20	2.041,86	0,00	41,86	41,86	2,09%	20,60%
LU0129233093	Lupus alpha Smaller German Champions A	13,785	2.000,00	145,08	135,38	1.866,28	0,00	-133,72	-133,72	-6,69%	18,83%
LU0078113650	Morgan Stanley European Property Fund	92,721	2.000,00	21,57	19,17	1.777,47	0,00	-222,53	-222,53	-11,13%	17,93%

Aktuelle Depotperformance

10.000,00

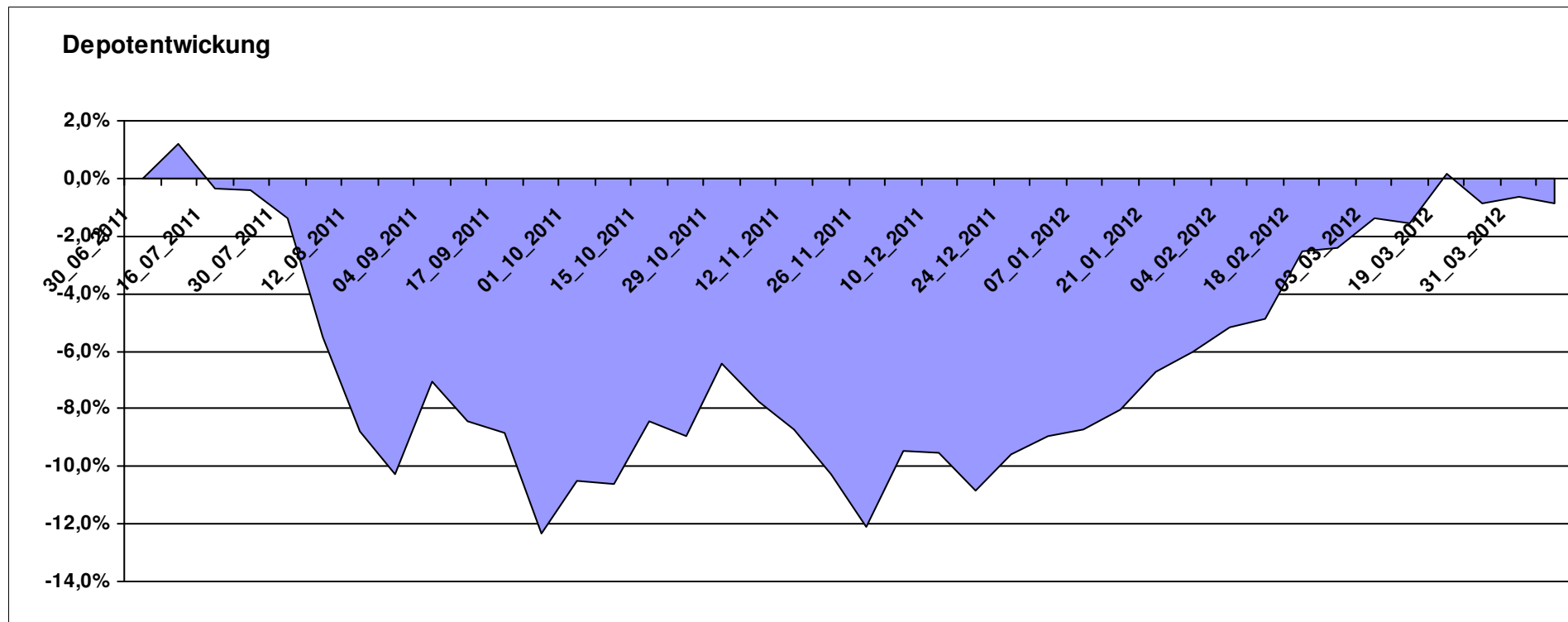
9.911,96

0,00

-88,04

-88,04

-0,88%



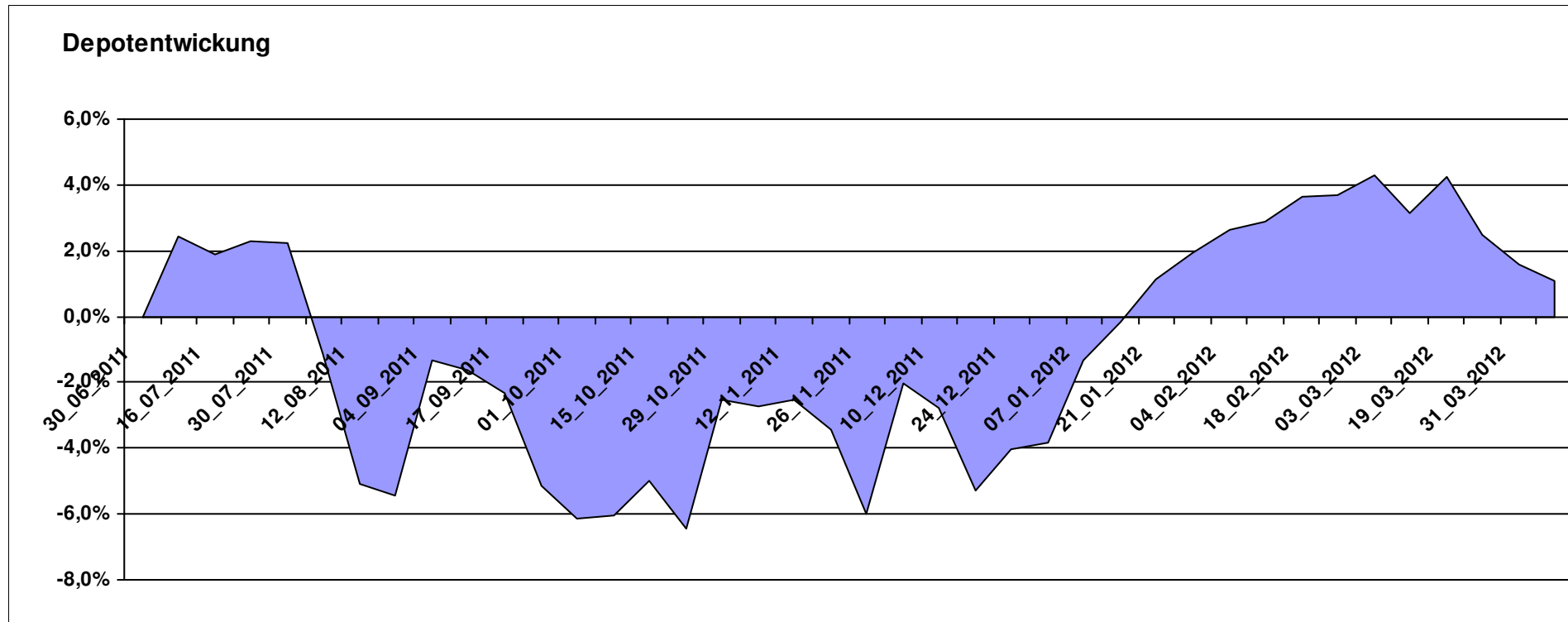
Aktuelle Depotübersicht

Letzter festgestellter Kurs vom: 07.04.2012

Bericht erstellt am: 07.04.2012 08:00:55

Postguru		Teilnehmer									
WKN	Wertpapier Name	Stück	Bestand Einstandspreis	MW	Aktuell letzter Kurs	Depotwert	Div.	Gewinn/Verlust Kurs	Summe	v.H	Portfolio
LU0055649056	DWS Gold Plus	1,183	2.000,00	1690,15	1963,43	2.323,38	0,00	323,38	323,38	16,17%	22,99%
FR0010149302	Carmignac Emergents	2,935	2.000,00	681,49	733,55	2.152,78	0,00	152,78	152,78	7,64%	21,30%
JE000A0MKQK7	ETF Portfolio Global	192,493	2.000,00	10,39	10,56	2.032,72	0,00	32,72	32,72	1,64%	20,11%
DE0005561674	ETF Dachfonds	150,830	2.000,00	13,26	12,34	1.861,24	0,00	-138,76	-138,76	-6,94%	18,41%
LU0222264441	DB Platinum Dynamic Aktien Plus R1C	14,953	2.000,00	133,75	116,18	1.737,27	0,00	-262,73	-262,73	-13,14%	17,19%

Aktuelle Depotperformance 10.000,00 10.107,39 0,00 107,39 107,39 1,07%



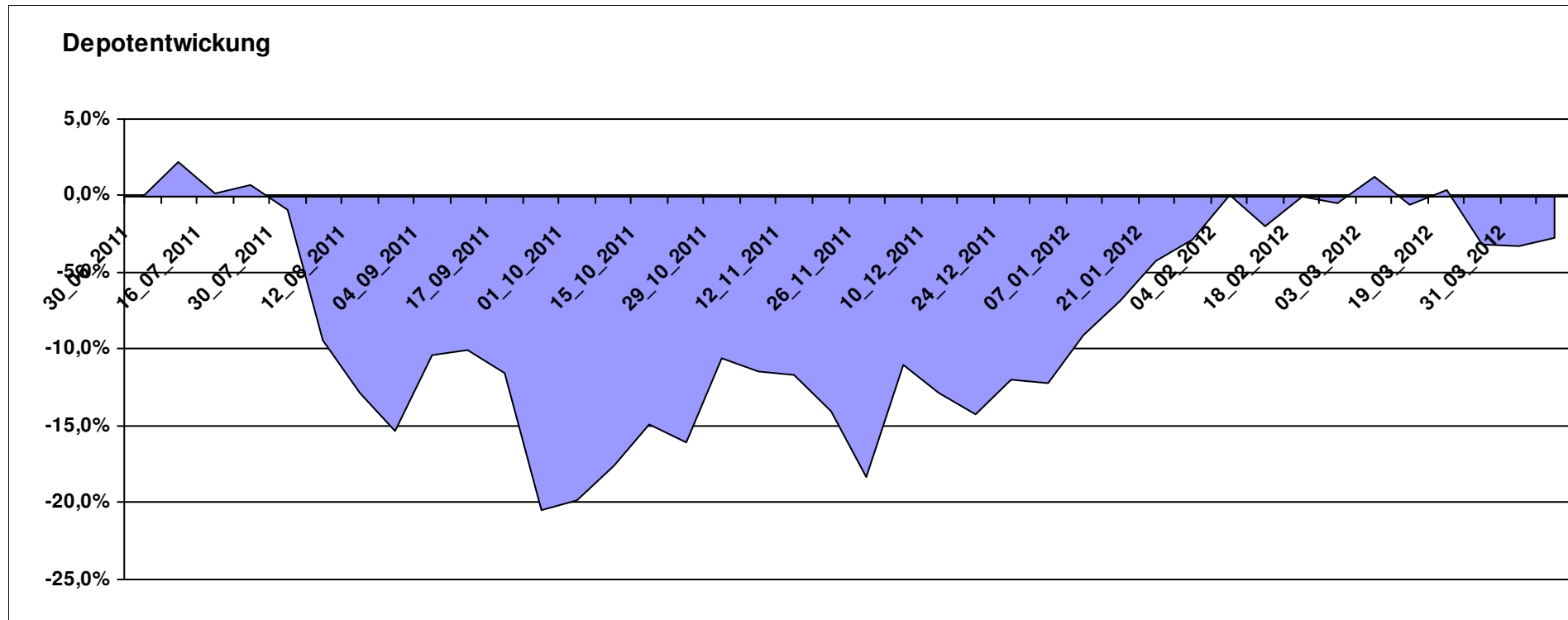
Aktuelle Depotübersicht

Letzter festgestellter Kurs vom: 07.04.2012

Bericht erstellt am: 07.04.2012 08:00:55

PSTVA		Teilnehmer									
WKN	Wertpapier Name	Stück	Bestand Einstandspreis	MW	letztter Kurs	Aktuell Depotwert	Div.	Gewinn/Verlust Kurs	Summe	v.H	Portfolio
GB0030190366	First State Global Emerging Markets	348,554	2.000,00	5,74	6,31	2.199,38	0,00	199,38	199,38	9,97%	22,62%
LU0278527428	Nordea-1 Nordic Eq SC BP	179,051	2.000,00	11,17	11,20	2.005,37	0,00	5,37	5,37	0,27%	20,63%
LU0171289498	BGF Latin American Fund A2 EUR	29,891	2.000,00	66,91	65,67	1.962,94	0,00	-37,06	-37,06	-1,85%	20,19%
LU0011850392	BGF Emerging Europe A2 EUR	19,928	2.000,00	100,36	92,11	1.835,59	0,00	-164,41	-164,41	-8,22%	18,88%
LU0172157280	BGF World Mining Fund A2 EUR	35,255	2.000,00	56,73	48,74	1.718,31	0,00	-281,69	-281,69	-14,08%	17,68%

Aktuelle Depotperformance 10.000,00 9.721,59 0,00 -278,41 -278,41 -2,78%



Aktuelle Depotübersicht

Letzter festgestellter Kurs vom: 07.04.2012

Bericht erstellt am: 07.04.2012 08:00:55

RandomWalker		Teilnehmer									
WKN	Wertpapier Name	Stück	Bestand Einstandspreis	MW	Aktuell letzter Kurs	Depotwert	Div.	Gewinn/Verlust Kurs	Summe	v.H	Portfolio
LU0356591882	db x-trackersUSD Money Market Fund	16,941	2.000,00	118,06	130,44	2.209,76	0,00	209,76	209,76	10,49%	22,86%
LU0274208692	db x-trackers MSCI World TRN	88,809	2.000,00	22,52	24,49	2.174,93	0,00	174,93	174,93	8,75%	22,50%
LU0292096186	db x-trackers select dividend 100 Div	95,939	2.000,00	20,85	20,87	2.002,25	0,00	2,25	2,25	0,11%	20,71%
LU0380865021	db x-trackers DJ EURO STOXX 50	62,897	2.000,00	31,80	27,18	1.709,55	0,00	-290,45	-290,45	-14,52%	17,68%
LU0292103651	db x-trackers STOXX 600 BANKS	56,525	2.000,00	35,38	27,80	1.571,38	0,00	-428,62	-428,62	-21,43%	16,25%

Aktuelle Depotperformance

10.000,00

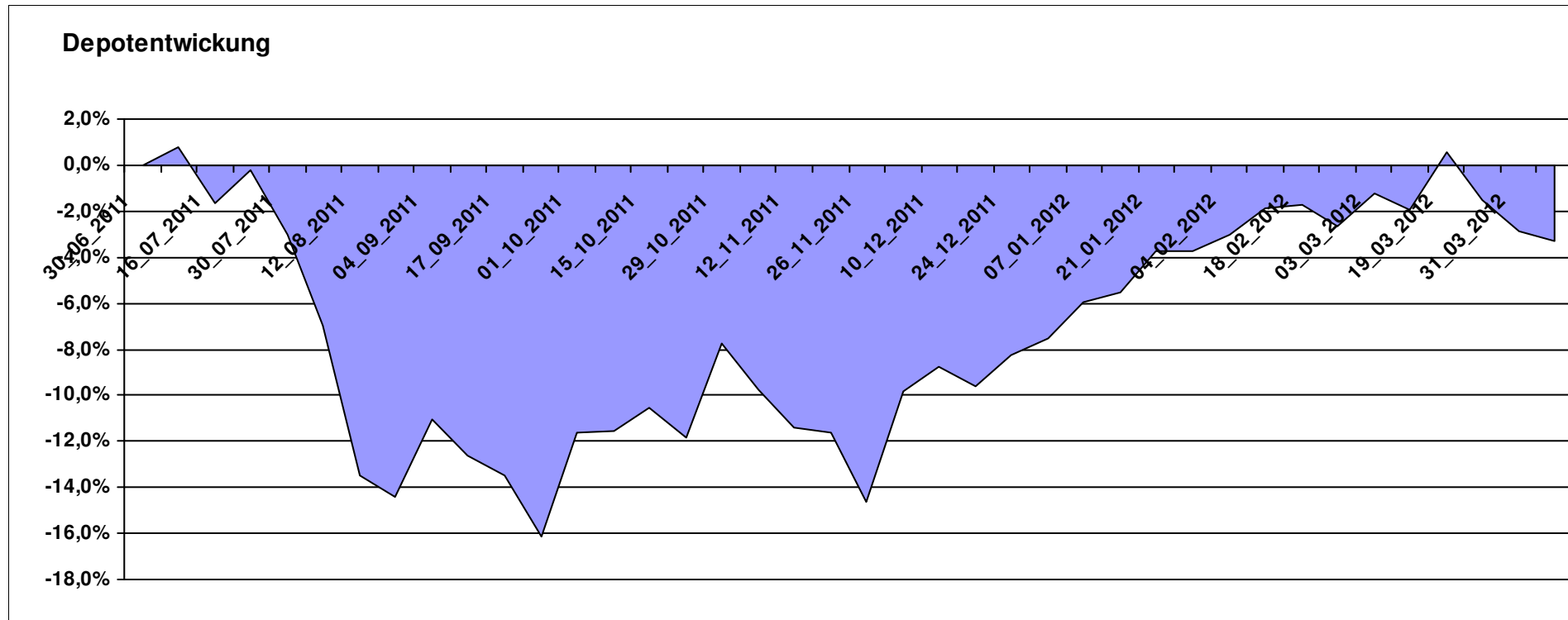
9.667,87

0,00

-332,12

-332,12

-3,32%



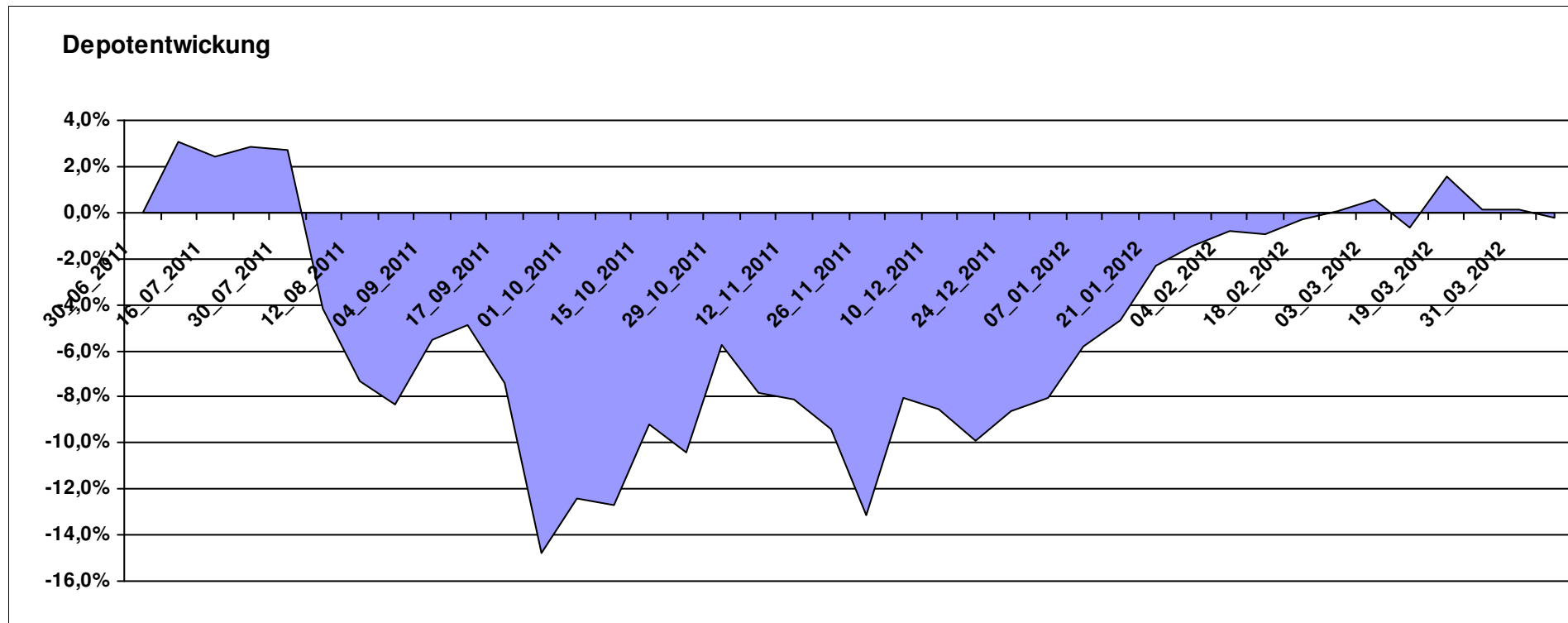
Aktuelle Depotübersicht

Letzter festgestellter Kurs vom: 07.04.2012

Bericht erstellt am: 07.04.2012 08:00:55

riddler218		Teilnehmer									
WKN	Wertpapier Name	Stück	Bestand Einstandspreis	MW	Aktuell letzter Kurs	Depotwert	Div.	Gewinn/Verlust Kurs	Summe	v.H	Portfolio
LU0476289623	db x-trackers MSCI INDONESIA	185,687	2.000,00	10,77	11,59	2.152,11	0,00	152,11	152,11	7,61%	21,57%
IE0004766014	Comgest Growth MidCap Europe	180,668	2.000,00	11,07	11,33	2.046,97	0,00	46,97	46,97	2,35%	20,52%
GB0030932676	M&G Global Basic	83,577	2.000,00	23,93	24,30	2.030,92	0,00	30,92	30,92	1,55%	20,36%
LU0292106167	db x-trackers DBLCI-OY BALAN.INH.ANT.1C ON	58,663	2.000,00	34,09	32,27	1.893,06	0,00	-106,94	-106,94	-5,35%	18,97%
DE0008490962	DWS Deutschland	16,920	2.000,00	118,20	109,58	1.854,15	0,00	-145,85	-145,85	-7,29%	18,58%

Aktuelle Depotperformance 10.000,00 9.977,21 0,00 -22,78 -22,78 -0,23%



Aktuelle Depotübersicht

Letzter festgestellter Kurs vom: 07.04.2012

Bericht erstellt am: 07.04.2012 08:00:55

rolasys												Teilnehmer
WKN	Wertpapier Name	Stück	Bestand Einstandspreis	MW	Aktuell		Div.	Gewinn/Verlust		v.H	Portfolio	
					letzter Kurs	Depotwert		Kurs	Summe			
DE0005933923	iShares MDAX (DE)	24,297	2.426,76	99,88	96,59	2.346,82	0,00	-79,94	-79,94	-3,29%	23,12%	
DE0009781740	Acatis Aktien Global Fonds UI A	11,552	2.000,00	173,13	179,28	2.071,04	0,00	71,04	71,04	3,55%	20,40%	
LU0292107645	db x-trackers Emerging Markets	67,487	2.000,00	29,64	29,88	2.016,51	0,00	16,51	16,51	0,83%	19,86%	
LU0350835707	DJE - AGRAR & ERNAEHRUNG P	16,919	2.000,00	118,21	118,81	2.010,15	0,00	10,15	10,15	0,51%	19,80%	
LU0075056555	BGF World Mining Fund A2 USD	35,255	2.000,00	56,73	48,43	1.707,39	0,00	-292,61	-292,61	-14,63%	16,82%	
LU0322249037	db x-trackers STOXX 600 Banks Short ETF	0,000	-609,06	0,00	36,34	0,00	0,00	609,06	609,06	Abger.	0,00%	
LU0488317701	ComStage ETF NYSE Arca Gold BUGS	0,000	182,30	0,00	33,51	0,00	0,00	-182,30	-182,30	Abger.	0,00%	

Aktuelle Depotperformance

10.000,00

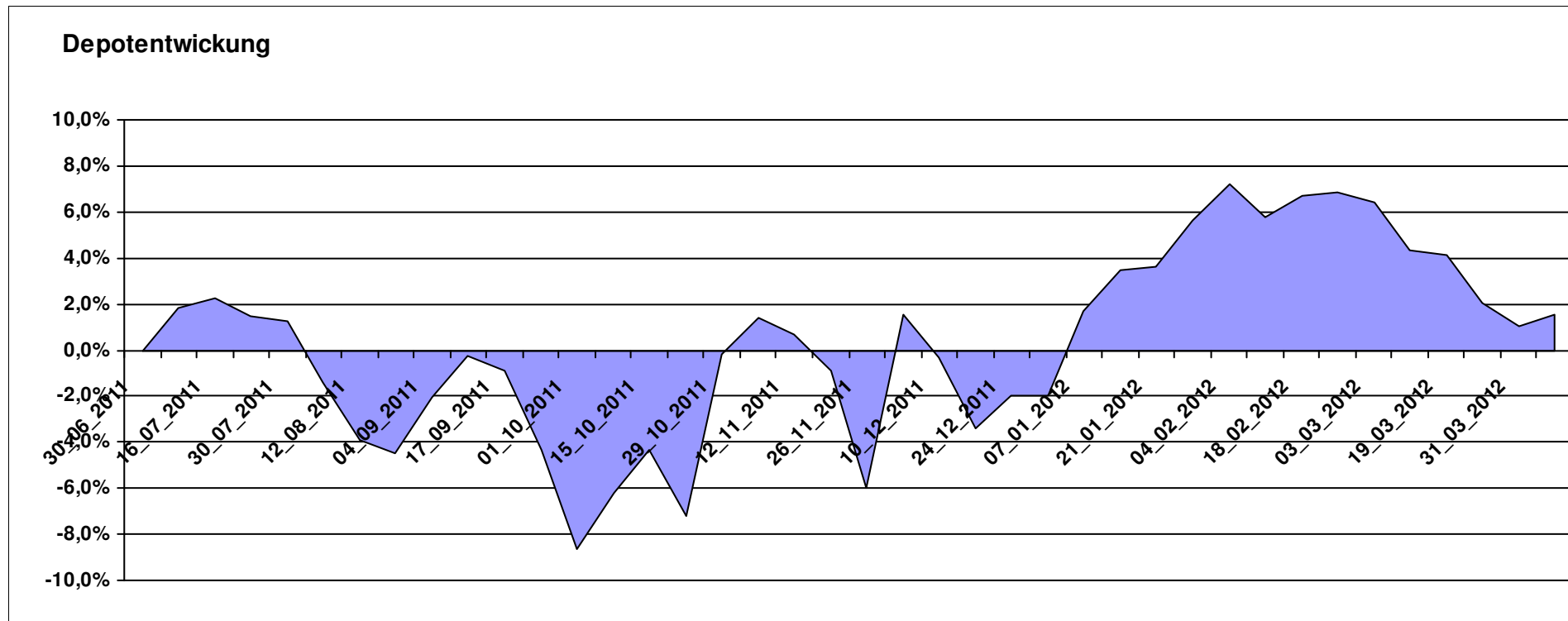
10.151,91

0,00

151,91

151,91

1,52%



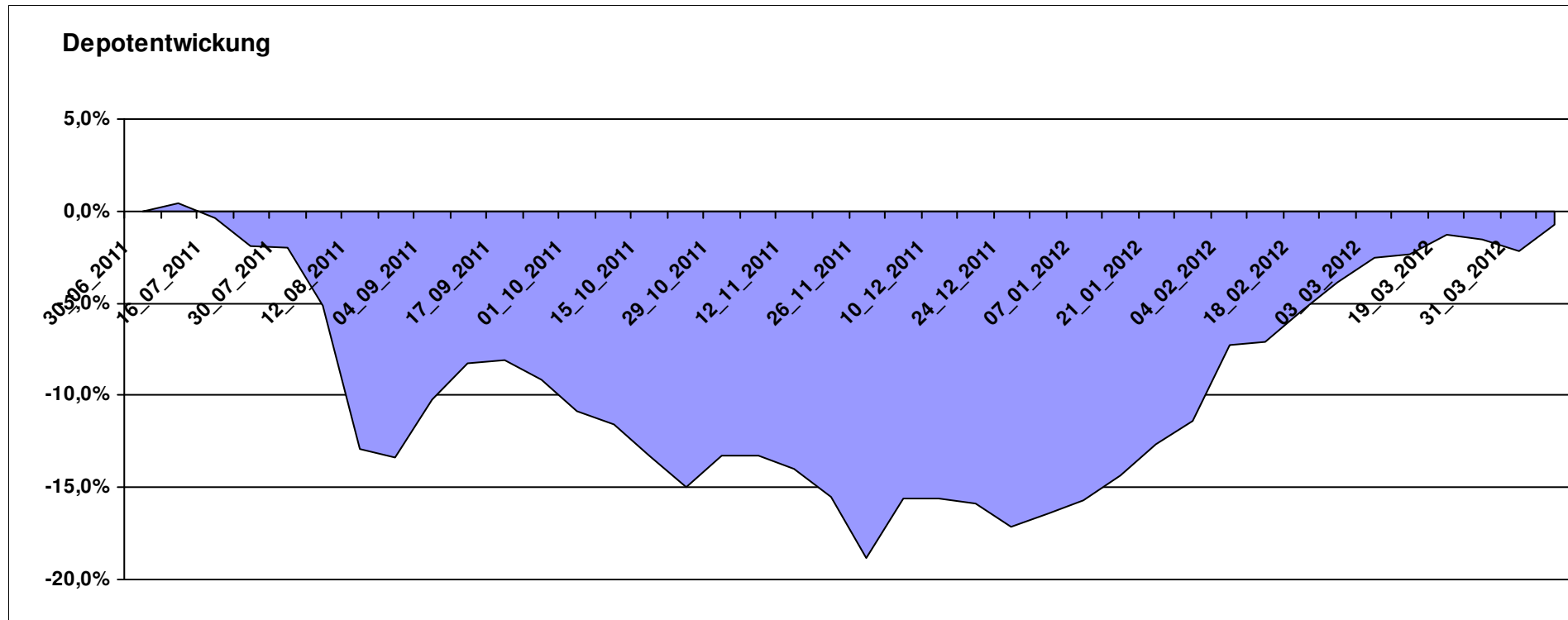
Aktuelle Depotübersicht

Letzter festgestellter Kurs vom: 07.04.2012

Bericht erstellt am: 07.04.2012 08:00:55

Roter Franz		Teilnehmer									
WKN	Wertpapier Name	Stück	Bestand Einstandspreis	MW	letztter Kurs	Aktuell Depotwert	Div.	Gewinn/Verlust Kurs	Summe	v.H	Portfolio
GB0033716282	Melchior Japan Opportunities Fund A	1773,499	2.000,00	1,13	1,19	2.110,46	0,00	110,46	110,46	5,52%	21,25%
LU0390137031	Templeton Frontier Markets A	127,796	2.000,00	15,65	16,16	2.065,18	0,00	65,18	65,18	3,26%	20,80%
LU0213961682	HSBC GIF Turkey Equity AC	95,923	2.000,00	20,85	21,09	2.023,02	0,00	23,02	23,02	1,15%	20,37%
LU0375259446	Investec GSF - Africa & Middle East Fund F Acc	148,810	2.000,00	13,44	13,01	1.936,01	0,00	-63,99	-63,99	-3,20%	19,50%
LU0322252924	db x-trackers FTSE Vietnam Index ETF	98,517	2.000,00	20,30	18,22	1.794,99	0,00	-205,01	-205,01	-10,25%	18,08%

Aktuelle Depotperformance 10.000,00 9.929,66 0,00 -70,34 -70,34 -0,70%



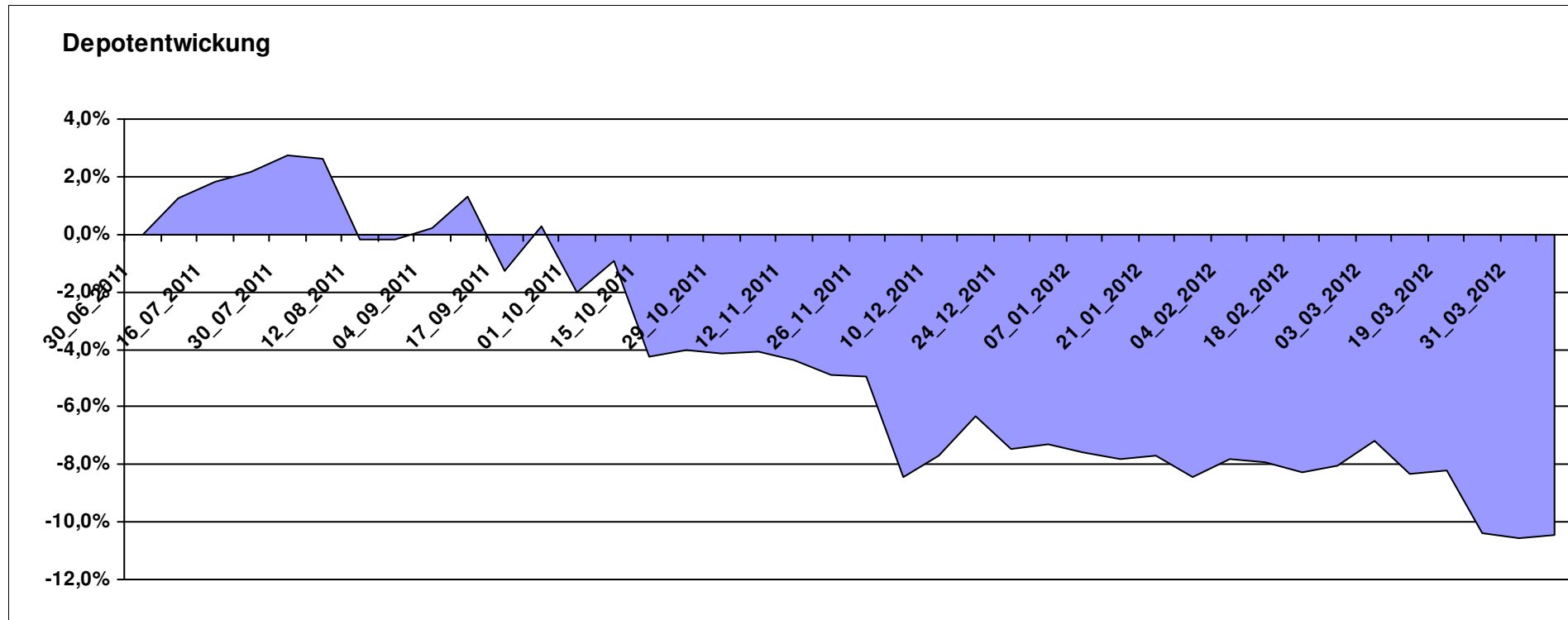
Aktuelle Depotübersicht

Letzter festgestellter Kurs vom: 07.04.2012

Bericht erstellt am: 07.04.2012 08:00:55

SchinziIord		Teilnehmer									
WKN	Wertpapier Name	Stück	Bestand Einstandspreis	MW	Aktuell letzter Kurs	Depotwert	Div.	Gewinn/Verlust Kurs	Summe	v.H	Portfolio
LU0424370004	Man AHL Trend	20,317	2.000,00	98,44	95,19	1.933,97	0,00	-66,03	-66,03	-3,30%	21,59%
LI0107994720	QBasis Futures Fund	21,697	2.000,00	92,18	87,03	1.888,26	0,00	-111,74	-111,74	-5,59%	21,08%
DE0005561674	ETF Dachfonds	150,830	2.000,00	13,26	12,34	1.861,24	0,00	-138,76	-138,76	-6,94%	20,78%
AT0000A0BK00	SALUS ALPHA DIRECTIONAL MARKETS (VA)	19,183	2.000,00	104,26	91,56	1.756,38	0,00	-243,62	-243,62	-12,18%	19,61%
AT0000A08QK3	SALUS ALPHA MANAGED FUTURES VT	18,870	2.000,00	105,99	80,38	1.516,75	0,00	-483,25	-483,25	-24,16%	16,93%

Aktuelle Depotperformance 10.000,00 8.956,60 0,00 -1.043,41 -1.043,41 -10,43%



Aktuelle Depotübersicht

Letzter festgestellter Kurs vom: 07.04.2012

Bericht erstellt am: 07.04.2012 08:00:55

Senna		Teilnehmer									
WKN	Wertpapier Name	Stück	Bestand Einstandspreis	MW	letztter Kurs	Aktuell Depotwert	Div.	Gewinn/Verlust Kurs	Summe	v.H	Portfolio
LU0205193047	Schroder ISF-US Small & Mid-Cap	18,039	2.000,00	110,87	124,35	2.243,17	0,00	243,17	243,17	12,16%	21,33%
GB0033874214	First State Asia Pacific Leaders	495,203	2.000,00	4,04	4,39	2.173,94	0,00	173,94	173,94	8,70%	20,67%
IE0004515239	ENNISMORE EUROPEAN SC	27,364	2.000,00	73,09	78,78	2.155,70	0,00	155,70	155,70	7,78%	20,50%
IE00B0T0FN89	Griffin Ottoman Fund	16,412	2.000,00	121,86	121,57	1.995,24	0,00	-4,76	-4,76	-0,24%	18,97%
LU0072463663	BGF Latin American Fund A2 USD	29,877	2.000,00	66,94	65,27	1.950,08	0,00	-49,92	-49,92	-2,50%	18,54%

Aktuelle Depotperformance

10.000,00

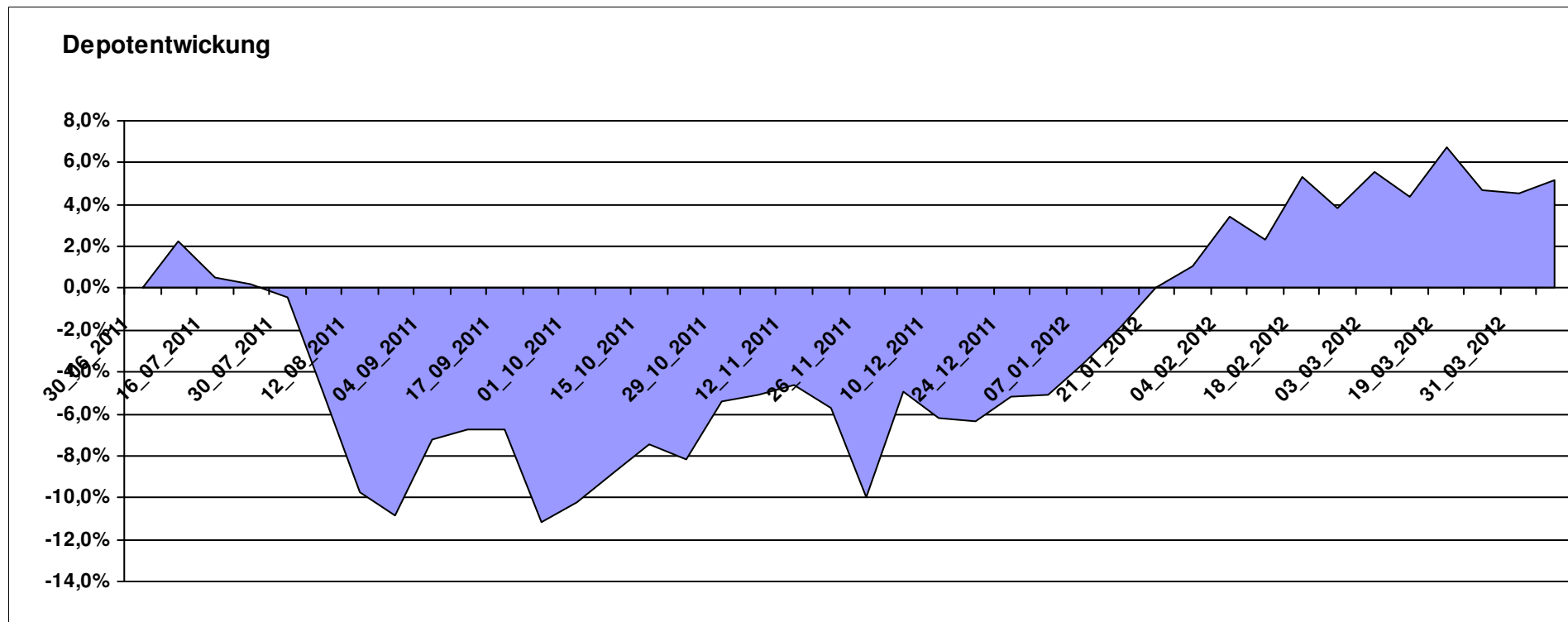
10.518,13

0,00

518,13

518,13

5,18%



Aktuelle Depotübersicht

Letzter festgestellter Kurs vom: 07.04.2012

Bericht erstellt am: 07.04.2012 08:00:55

Skywalker		Teilnehmer									
WKN	Wertpapier Name	Stück	Bestand Einstandspreis	MW	Aktuell letzter Kurs	Depotwert	Div.	Gewinn/Verlust Kurs	Summe	v.H	Portfolio
LU0348802470	Allianz RCM Thailand - IT - USD	85,506	2.029,06	23,73	27,54	2.354,84	0,00	325,78	325,78	16,06%	24,97%
DE0008481763	Allianz RCM Nebenwerte Deutschland	13,436	2.000,00	148,85	142,66	1.916,83	0,00	-83,17	-83,17	-4,16%	20,32%
DE0008490962	DWS Deutschland	16,920	2.000,00	118,20	109,58	1.854,15	0,00	-145,85	-145,85	-7,29%	19,66%
LU0407232692	Nestor Afrika Fonds B	15,224	2.000,00	131,37	112,94	1.719,42	0,00	-280,58	-280,58	-14,03%	18,23%
LU0147784119	NESTOR Australien Fonds	4,029	1.617,40	401,48	393,90	1.586,86	0,00	-30,54	-30,54	-1,89%	16,82%
DE0008475096	Allianz RCM Rohstofffonds	0,000	382,60	0,00	99,67	0,00	0,00	-382,60	-382,60	Abger.	0,00%
DE0009807016	Hausinvest	0,000	-29,06	0,00	42,13	0,00	0,00	29,06	29,06	Abger.	0,00%

Aktuelle Depotperformance

10.000,00

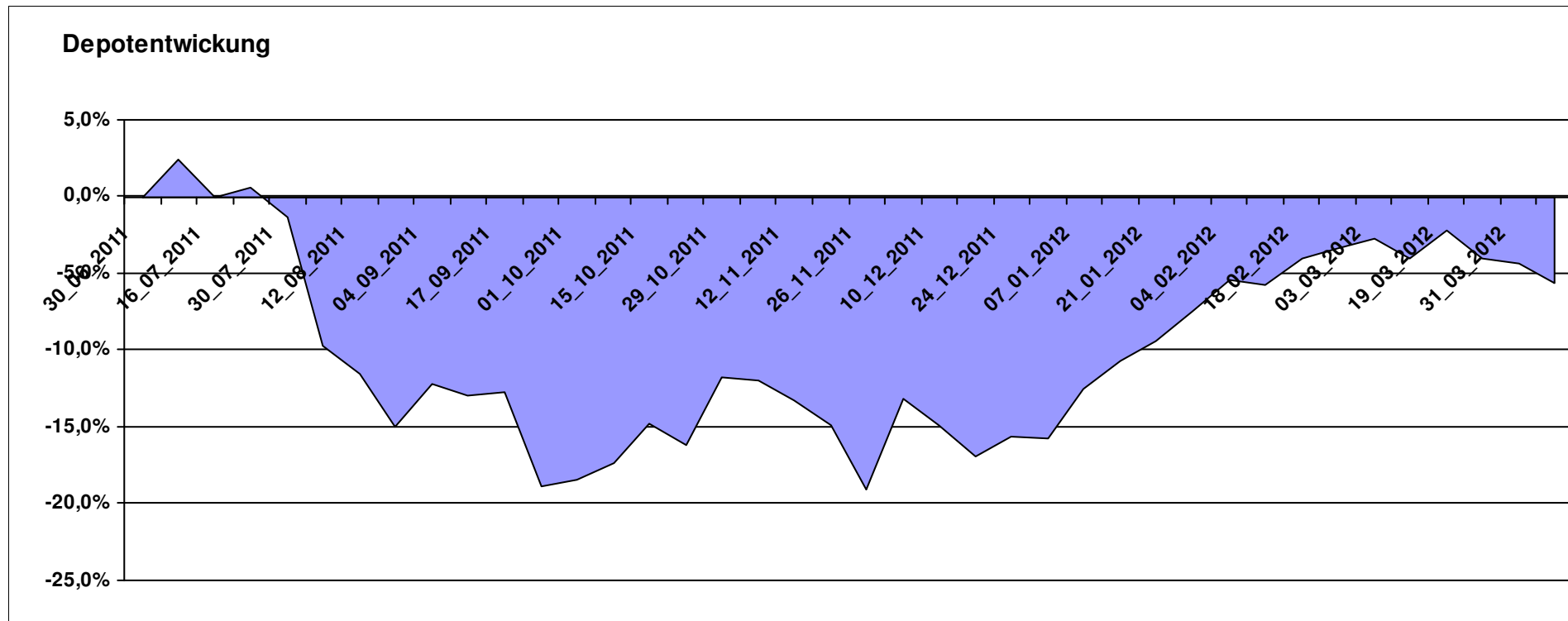
9.432,10

0,00

-567,90

-567,90

-5,68%



Aktuelle Depotübersicht

Letzter festgestellter Kurs vom: 07.04.2012

Bericht erstellt am: 07.04.2012 08:00:55

Snowky												Teilnehmer
WKN	Wertpapier Name	Stück	Bestand Einstandspreis	MW	Aktuell		Div.	Gewinn/Verlust		v.H	Portfolio	
					letzter Kurs	Depotwert		Kurs	Summe			
LU0254360752	CS Equity Fund (Lux) Global Prestige B	172,723	2.160,77	12,51	16,34	2.822,30	0,00	661,53	661,53	30,62%	26,75%	
LU0278527428	Nordea-1 Nordic Eq SC BP	179,051	2.000,00	11,17	11,20	2.005,37	0,00	5,37	5,37	0,27%	19,01%	
LU0069514817	LiLux Convert	12,157	2.000,00	164,51	163,97	1.993,44	0,00	-6,56	-6,56	-0,33%	18,89%	
LU0090303289	Multiadvisor Sicav Esprit	22,686	2.000,00	88,16	86,54	1.963,25	0,00	-36,75	-36,75	-1,84%	18,61%	
LU0329427255	JB EF Biotech	17,005	1.769,72	104,07	103,93	1.767,35	0,00	-2,37	-2,37	-0,13%	16,75%	
LU0338690372	DB Platinum Agriculture Euro	0,000	230,28	0,00	7076,07	0,00	0,00	-230,28	-230,28	Abger.	0,00%	
LU0261454143	SGAM Fund Eqs Luxury & Lifestyle A (USD)	0,000	-160,77	0,00	102,21	0,00	0,00	160,77	160,77	Abger.	0,00%	

Aktuelle Depotperformance

10.000,00

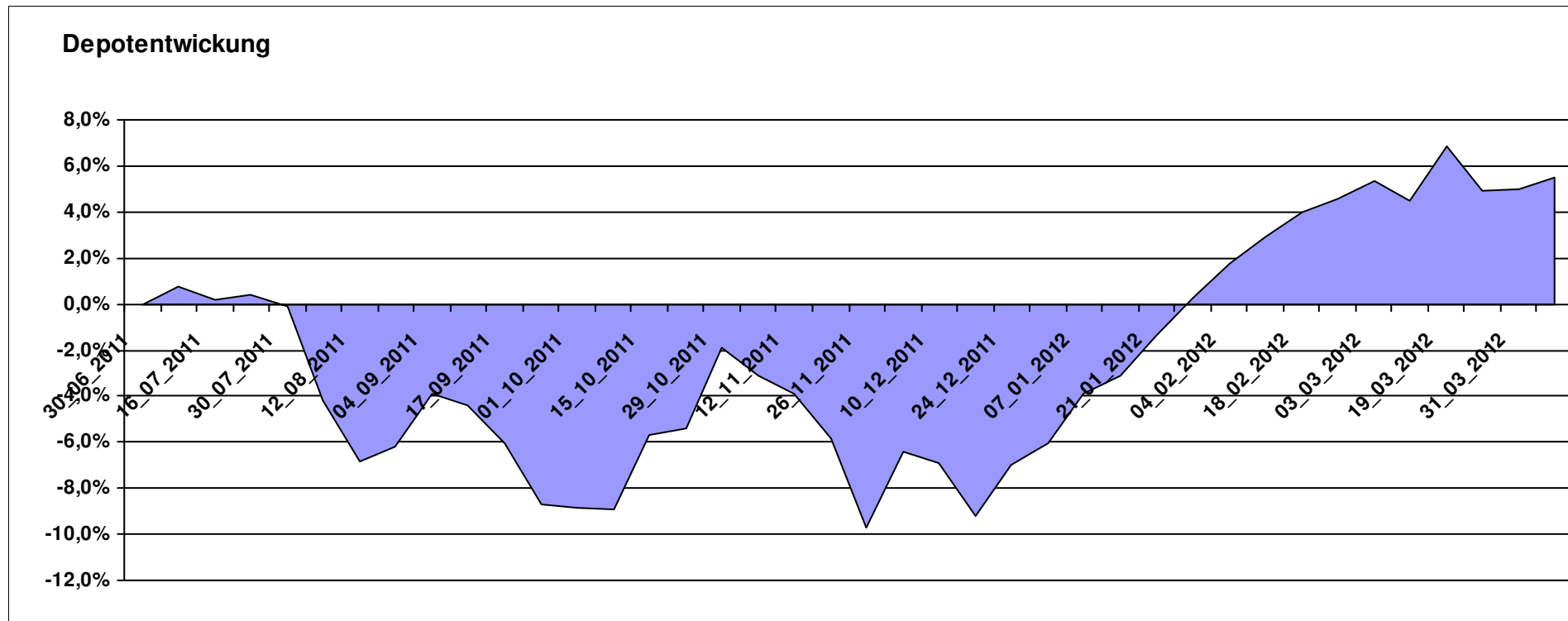
10.551,71

0,00

551,70

551,70

5,52%



Aktuelle Depotübersicht

Letzter festgestellter Kurs vom: 07.04.2012

Bericht erstellt am: 07.04.2012 08:00:55

vanity		Teilnehmer									
WKN	Wertpapier Name	Stück	Bestand Einstandspreis	MW	letzte Kurs	Aktuell Depotwert	Div.	Gewinn/Verlust Kurs	Summe	v.H	Portfolio
LU0292100046	db x-trackers MSCI Korea TRN	45,967	2.000,00	43,51	45,34	2.084,14	0,00	84,14	84,14	4,21%	24,26%
LU0252635023	Lyxor DAXplus Covered Call	31,156	2.000,00	64,19	62,46	1.946,02	0,00	-53,98	-53,98	-2,70%	22,65%
LU0252634307	Lyxor ETF LEVDAX	36,427	2.000,00	54,90	44,76	1.630,49	0,00	-369,51	-369,51	-18,48%	18,98%
FR0010168781	Lyxor ETF MSCI EMU Value	17,999	2.000,00	111,12	87,77	1.579,79	0,00	-420,21	-420,21	-21,01%	18,39%
LU0392496930	ComStage ETF DJ EURO STOXX 50 Lev.	103,578	2.000,00	19,31	13,05	1.351,69	0,00	-648,31	-648,31	-32,42%	15,73%

Aktuelle Depotperformance

10.000,00

8.592,13

0,00

-1.407,86

-1.407,86

-14,08%

