

# Flossbach von Storch Strategie Multiple Opportunities

## R

### Morningstar Kategorie Index

Cat 50%BarCap Euro Agg  
TR&50%FTSE Wld TR  
(Gültig für den gesamten Bericht)

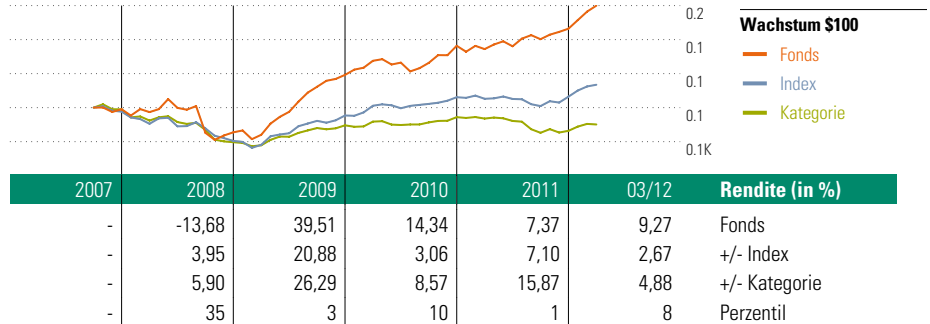
### Fondsbenchmark

MSCI World NR USD

### Morningstar Kategorie™

Mischfonds EUR flexibel

### Anlageziel



### Risikokennzahlen

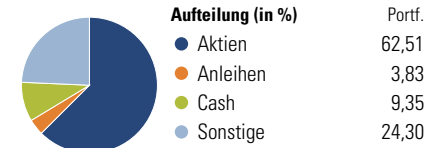
|                   |       |                 |      |
|-------------------|-------|-----------------|------|
| Alpha             | 12,39 | Sharpe Ratio    | 2,46 |
| Beta              | 0,74  | Std. Abweichung | 8,60 |
| R <sup>2</sup>    | 33,65 | 3 J. Risiko     | 0    |
| Information Ratio | 1,48  | 5 J. Risiko     | -    |
| Tracking Error    | 7,22  | 10 J. Risiko    | -    |

Berechnungsgrundlage: Cat 50%BarCap Euro Agg TR&50%FTSE Wld TR (wenn zutreffend)

### Rollierende Renditen (%)

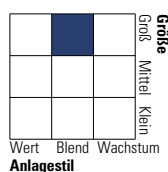
| (5 Apr 2012) | Fonds | +/-Idx | +/-Kat | Rendite kumul. (%) | Fonds | +/-Idx | +/-Kat |
|--------------|-------|--------|--------|--------------------|-------|--------|--------|
| 3 Monate     | 7,33  | 1,96   | 4,61   | 3 Jahre            | 83,36 | 41,03  | 68,14  |
| 6 Monate     | 13,65 | 1,88   | 7,76   | 5 Jahre            | -     | -      | -      |
| 1 Jahr       | 18,39 | 10,36  | 22,00  | 10 Jahre           | -     | -      | -      |
| 3 Jahre p.a. | 22,40 | 9,91   | 17,56  | Seit Auflage       | 59,69 | -      | -      |
| 5 Jahre p.a. | -     | -      | -      |                    |       |        |        |

### Portfolio 29 Feb 2012



### Morningstar Style Box™

Aktien-Anlagestil



### Top 10 Positionen (in %)

| Positionen                  | Sektor       | Portf. |
|-----------------------------|--------------|--------|
| freetnet AG                 | Handel       | 4,90   |
| TAG Immobilien AG           | Immobilien   | 4,36   |
| Nestle SA                   | Lebensmittel | 3,27   |
| Reckitt Benckiser Group PLC | Pharmazie    | 3,00   |
| ZKB Silver ETF (USD)        | ETF          | 2,79   |

|                                  |          |      |
|----------------------------------|----------|------|
| Siemens Finan.Maatschappij Nv... | -        | 2,71 |
| Ivg Fin Bv Cv 1.75%2017-03-29    | -        | 2,35 |
| Total SA                         | Öl & Gas | 2,30 |
| Drillisch AG                     | Handel   | 2,24 |
| ConocoPhillips                   | Öl & Gas | 1,89 |

|                                      |       |
|--------------------------------------|-------|
| Positionen Aktien Gesamt             | 46    |
| Positionen Anleihen Gesamt           | 3     |
| % des Vermögens in Top 10 Positionen | 29,81 |

### Sektorengewichtung

| Sektor                     | % Akt        |
|----------------------------|--------------|
| <b>Zyklisch</b>            | <b>11,45</b> |
| Grundstoffe                | 1,65         |
| Konsumgüter zyklisch       | 2,38         |
| Finanzdienstleistungen     | -            |
| Immobilien                 | 7,42         |
| <b>Sensibel</b>            | <b>50,50</b> |
| Telekommunikation          | 17,37        |
| Energie                    | 7,96         |
| Industriewerte             | 13,49        |
| Technologie                | 11,69        |
| <b>Defensiv</b>            | <b>38,05</b> |
| Konsumgüter nicht zyklisch | 24,45        |
| Gesundheitswesen           | 13,60        |
| Versorger                  | -            |

### Top 10 Länder

| Land            | % Akt |
|-----------------|-------|
| USA             | 34,08 |
| Deutschland     | 29,49 |
| Grossbritannien | 10,53 |
| Schweiz         | 8,32  |
| Japan           | 7,13  |
| Frankreich      | 5,40  |
| Niederlande     | 2,54  |
| Norwegen        | 1,65  |
| China           | 0,86  |

### Regionale Aufteilung

| Region  | % Akt |
|---------|-------|
| Europa  | 57,93 |
| Amerika | 34,08 |
| Asien   | 7,99  |

### Stammdaten

|                     |                              |                   |              |                                  |       |
|---------------------|------------------------------|-------------------|--------------|----------------------------------|-------|
| Fondsgesellschaft   | IPConcept Fund Management... | Domizil           | Luxemburg    | Verwaltungsgebühr p.a. (aktuell) | 1,53% |
| Auflagedatum        | 23 Okt 2007                  | Währung           | EUR          | Total Expense Ratio              | 2,31% |
| Fondsmanager        | Bert Flossbach               | UCITS             | Nein         |                                  |       |
| Verantwortlich seit | 24 Okt 2007                  | Ertragsverwendung | Ausschüttend |                                  |       |
| NAV (5 Apr 2012)    | 159,69EUR                    | ISIN              | LU0323578657 |                                  |       |
| Fondsvolumen (Mio.) | 1096,33EUR                   | WKN               | A0M430       |                                  |       |