

Aktuelle Depotübersicht

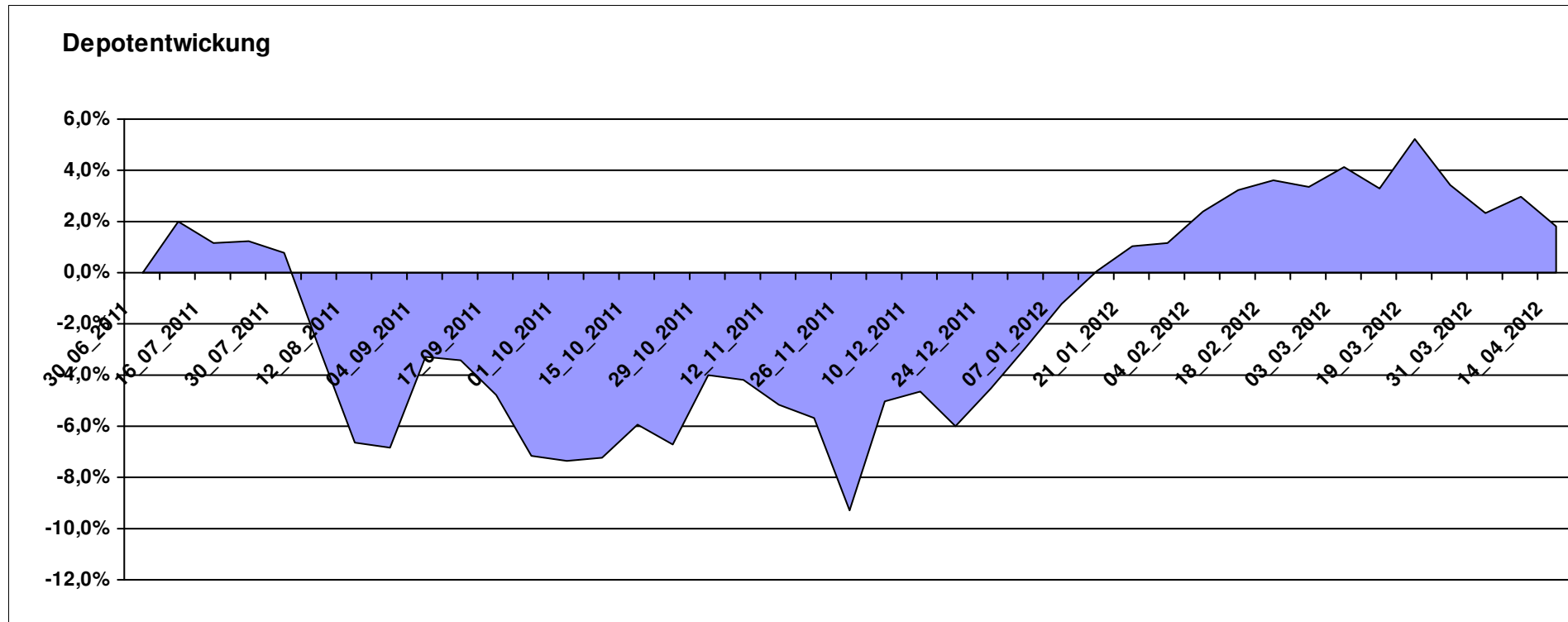
Letzter festgestellter Kurs vom: 14.04.2012

Bericht erstellt am: 14.04.2012 09:11:45

[BM] ARERO		Benchmark									
WKN	Wertpapier Name	Stück	Bestand Einstandspreis	MW	letzte r Kurs	Aktuell Depotwert	Div.	Gewinn/Verlust Kurs	Summe	v.H	Portfolio
LU0360863863	ARERO	76,040	10.000,00	131,51	133,89	10.180,97	0,00	180,97	180,97	1,81%	100,00%

Aktuelle Depotperformance

10.000,00 10.180,97 0,00 180,97 180,97 1,81%



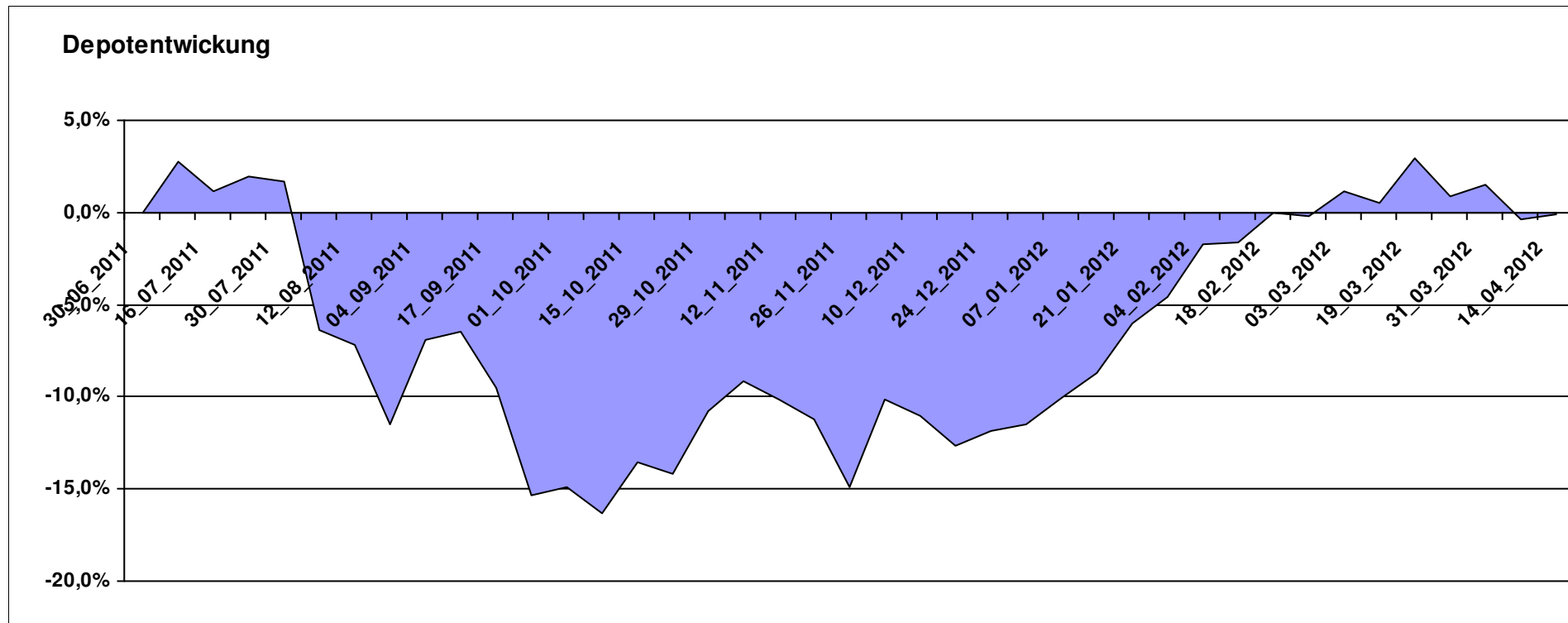
Aktuelle Depotübersicht

Letzter festgestellter Kurs vom: 14.04.2012

Bericht erstellt am: 14.04.2012 09:11:46

[BM] ASEANLADAEI		Benchmark									
WKN	Wertpapier Name	Stück	Bestand Einstandspreis	MW	letztter Kurs	Aktuell Depotwert	Div.	Gewinn/Verlust Kurs	Summe	v.H	Portfolio
LU0147784119	NESTOR Australien Fonds	5,426	2.000,00	368,60	395,21	2.144,38	0,00	144,38	144,38	7,22%	21,47%
IE0000830236	Baring ASEAN Frontiers Fund (USD)	16,361	2.000,00	122,24	130,88	2.141,36	0,00	141,36	141,36	7,07%	21,44%
LU0298454090	BlackRock Latin American Opp Fund A2 USD	19,296	2.000,00	103,65	102,22	1.972,39	0,00	-27,61	-27,61	-1,38%	19,75%
LU0207947044	FPM Funds Stockpicker Germany Sm/Mid C	11,966	2.000,00	167,14	157,61	1.885,96	0,00	-114,04	-114,04	-5,70%	18,89%
LU0088927925	Henderson Horizon Pan European Property Equities A2	95,283	2.000,00	20,99	19,33	1.841,83	0,00	-158,17	-158,17	-7,91%	18,44%

Aktuelle Depotperformance 10.000,00 9.985,92 0,00 -14,07 -14,07 -0,14%

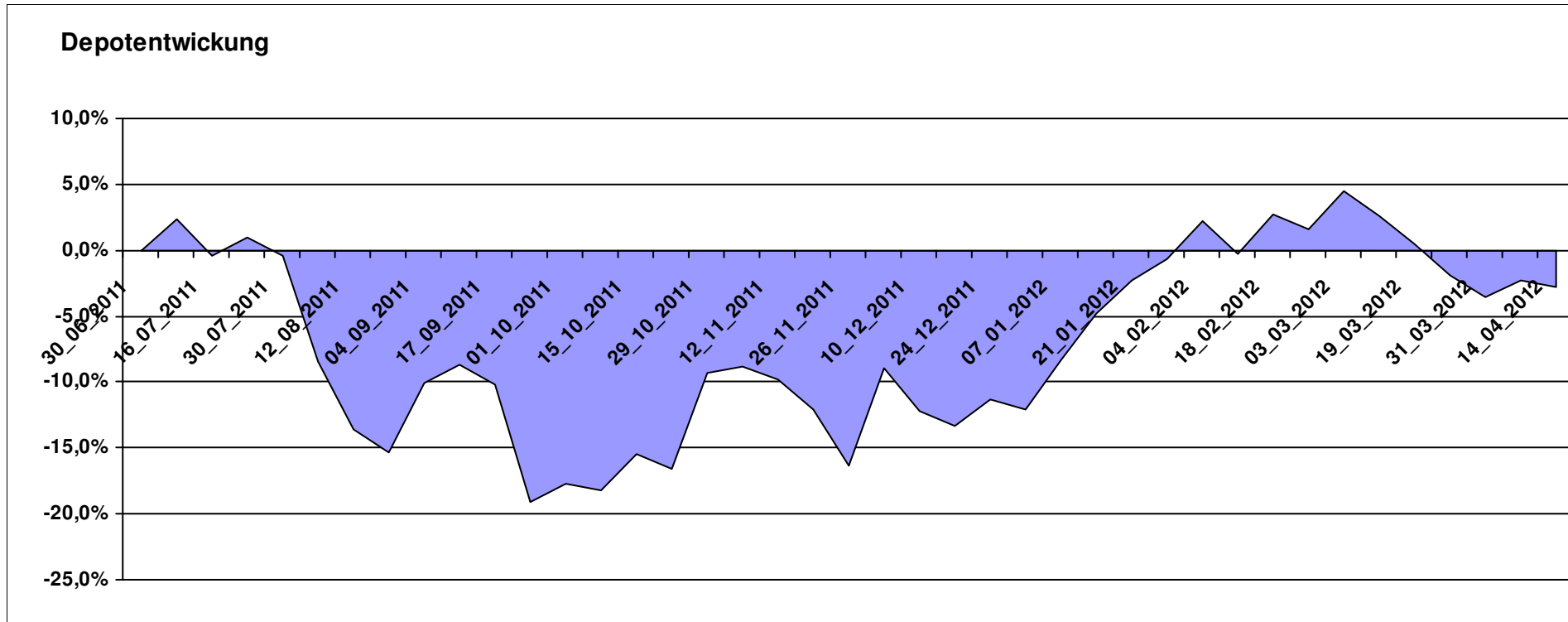


Aktuelle Depotübersicht

Letzter festgestellter Kurs vom: 14.04.2012

Bericht erstellt am: 14.04.2012 09:11:46

[BM] BRIC		Benchmark									
WKN	Wertpapier Name	Stück	Bestand Einstandspreis	MW	letzte r Kurs	Aktuell Depotwert	Div.	Gewinn/Verlust Kurs	Summe	v.H	Portfolio
DE000A0C4CJ1	DAXglobal BRIC Index (Perf)	18,825	10.000,00	531,22	516,30	9.719,14	0,00	-280,86	-280,86	-2,81%	100,00%
Aktuelle Depotperformance			10.000,00			9.719,14	0,00	-280,86	-280,86	-2,81%	



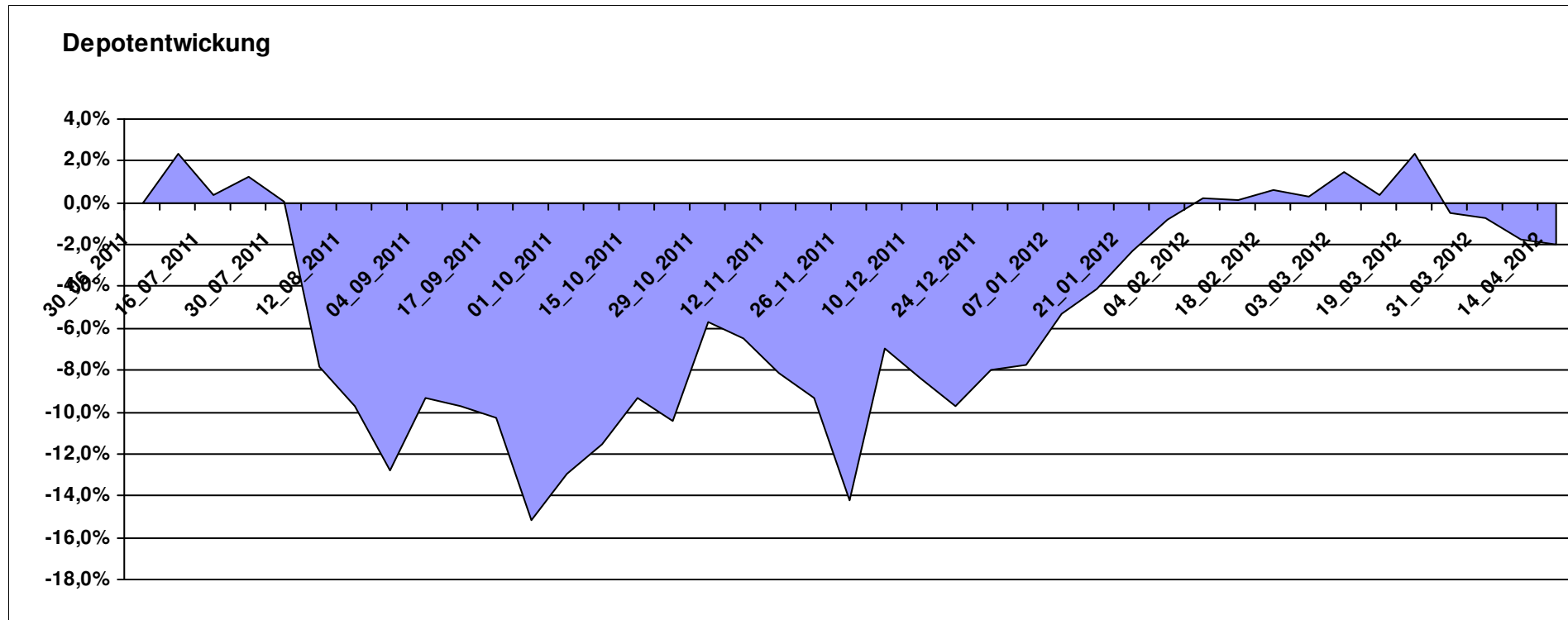
Aktuelle Depotübersicht

Letzter festgestellter Kurs vom: 14.04.2012

Bericht erstellt am: 14.04.2012 09:11:46

[BM] DEKA Fonds		Benchmark									
WKN	Wertpapier Name	Stück	Bestand Einstandspreis	MW	letztter Kurs	Aktuell Depotwert	Div.	Gewinn/Verlust Kurs	Summe	v.H	Portfolio
LU0350482435	DekaLuxTeam-EM	19,641	2.000,00	101,83	106,42	2.090,15	0,00	90,15	90,15	4,51%	21,33%
DE0005896872	Deka-Euroland Balance CF	38,588	2.000,00	51,83	53,73	2.073,32	0,00	73,32	73,32	3,67%	21,15%
DE000DK2CDS0	Deka-DividendenStrategie CF	19,194	2.000,00	104,20	104,04	1.996,93	0,00	-3,07	-3,07	-0,15%	20,37%
LU0349172485	DekaLux-GlobalResources CF	22,732	2.000,00	87,98	82,78	1.881,79	0,00	-118,21	-118,21	-5,91%	19,20%
DE0008474503	DekaFonds CF	27,067	2.000,00	73,89	64,98	1.758,83	0,00	-241,17	-241,17	-12,06%	17,95%

Aktuelle Depotperformance 10.000,00 9.801,02 0,00 -198,98 -198,98 -1,99%



Aktuelle Depotübersicht

Letzter festgestellter Kurs vom: 14.04.2012

Bericht erstellt am: 14.04.2012 09:11:46

[BM] Der Konservative		Benchmark									
WKN	Wertpapier Name	Stück	Bestand Einstandspreis	MW	letzte Kurs	Aktuell Depotwert	Div.	Gewinn/Verlust Kurs	Summe	v.H	Portfolio
3B00B1VMCY93	M&G OPTIMAL INCOME FUND	140,848	2.000,00	14,20	15,28	2.152,16	0,00	152,16	152,16	7,61%	20,88%
LU0592698954	Carmignac Emerging Patrimoine A	20,022	2.000,00	99,89	104,45	2.091,32	0,00	91,32	91,32	4,57%	20,29%
DE0009807016	Hausinvest	48,438	2.000,00	41,29	42,18	2.043,11	0,00	43,11	43,11	2,16%	19,82%
LU0185172052	LuxTopic - Cosmopolitan	13,773	2.000,00	145,21	148,21	2.041,32	0,00	41,32	41,32	2,07%	19,80%
LU0136412771	Ethna-AKTIV-E A	18,086	2.000,00	110,58	109,51	1.980,65	0,00	-19,35	-19,35	-0,97%	19,21%

Aktuelle Depotperformance

10.000,00

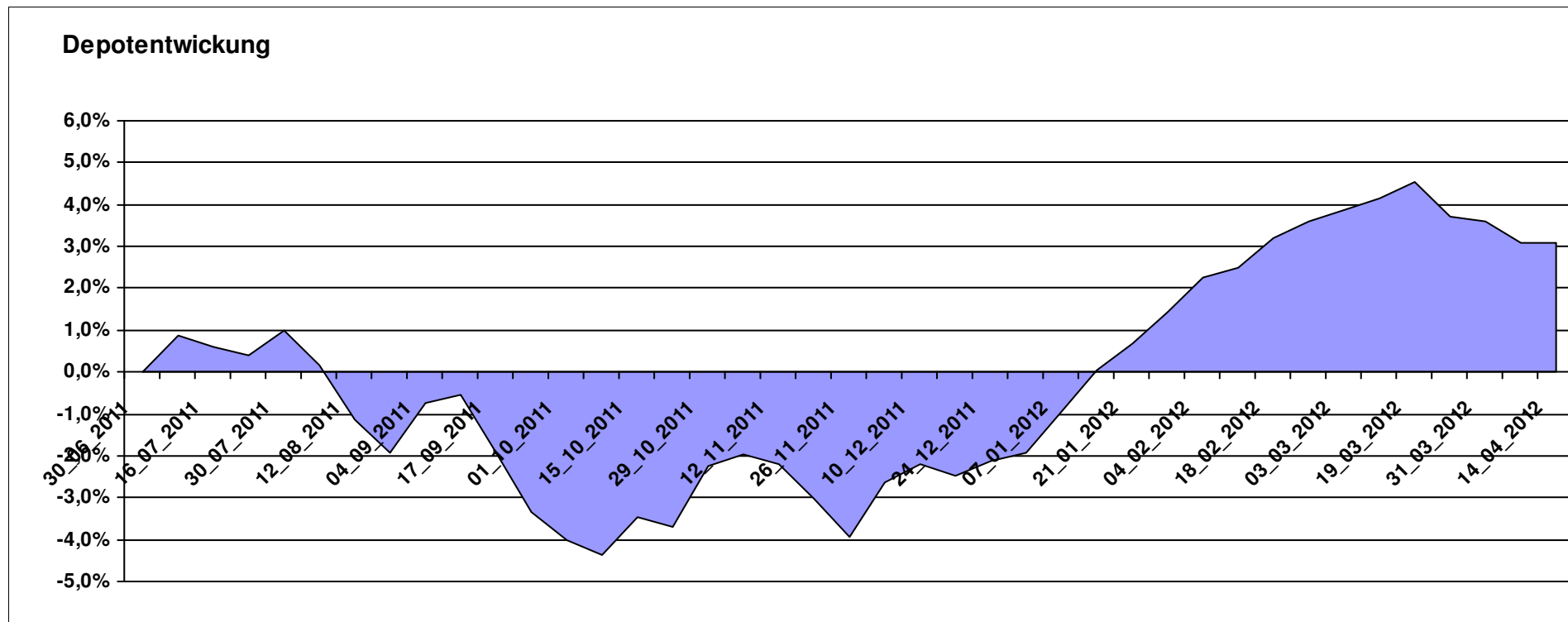
10.308,56

0,00

308,56

308,56

3,09%

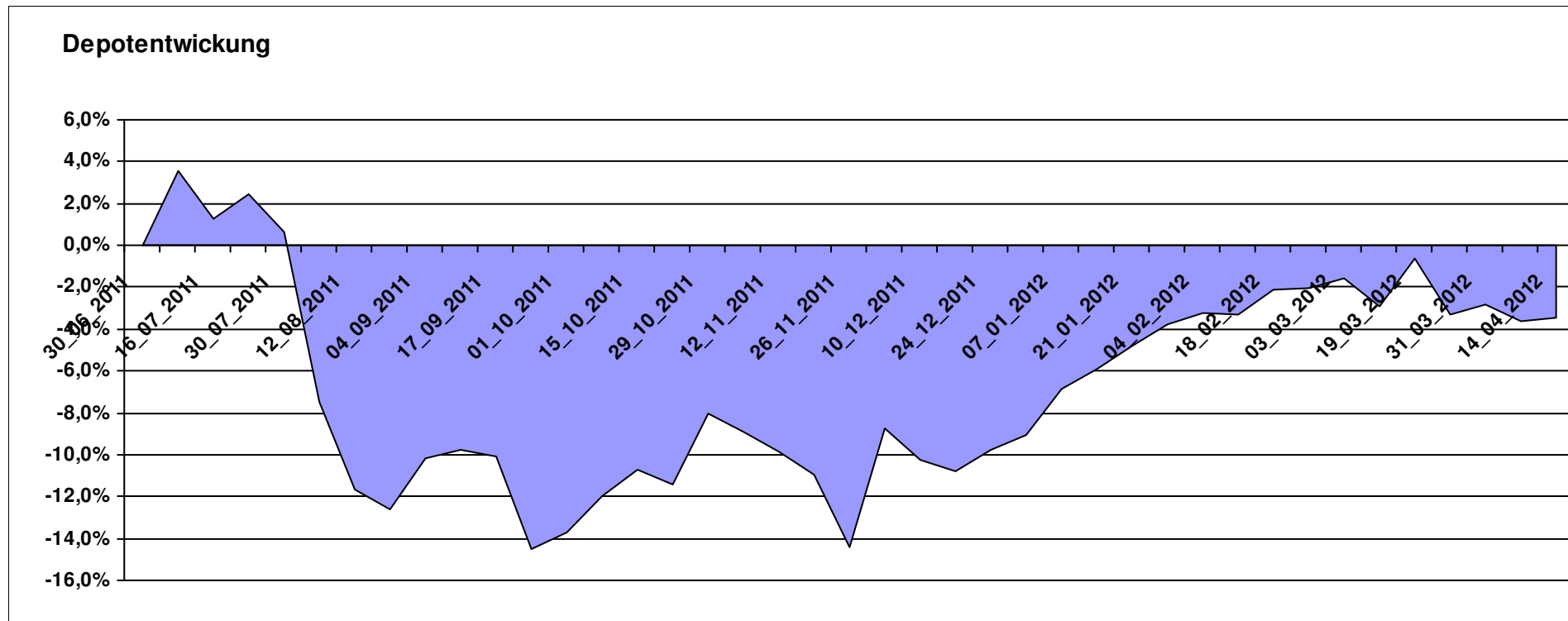


Aktuelle Depotübersicht

Letzter festgestellter Kurs vom: 14.04.2012

Bericht erstellt am: 14.04.2012 09:11:46

[BM] Die beliebtesten Fonds		Benchmark									
WKN	Wertpapier Name	Stück	Bestand Einstandspreis	MW	letztter Kurs	Aktuell Depotwert	Div.	Gewinn/Verlust Kurs	Summe	v.H	Portfolio
GB0030932676	M&G Global Basic	167,154	4.000,00	23,93	24,51	4.096,95	0,00	96,95	96,95	2,42%	42,44%
DE0005561674	ETF Dachfonds	301,659	4.000,00	13,26	12,27	3.701,36	0,00	-298,64	-298,64	-7,47%	38,34%
DE0008490962	DWS Deutschland	16,920	2.000,00	118,20	109,64	1.855,16	0,00	-144,84	-144,84	-7,24%	19,22%
Aktuelle Depotperformance		10.000,00		9.653,47		0,00	-346,53	-346,53	-3,47%		



Aktuelle Depotübersicht

Letzter festgestellter Kurs vom: 14.04.2012

Bericht erstellt am: 14.04.2012 09:11:46

[BM] DJE Fonds		Benchmark									
WKN	Wertpapier Name	Stück	Bestand Einstandspreis	MW	Aktuell letzter Kurs	Depotwert	Div.	Gewinn/Verlust Kurs	Summe	v.H	Portfolio
LU0159549574	DJE - Renten Global P (EUR)	14,385	2.000,00	139,03	143,32	2.061,71	0,00	61,71	61,71	3,09%	20,55%
LU0350835707	DJE - AGRAR & ERNAEHRUNG P	16,919	2.000,00	118,21	120,98	2.046,87	0,00	46,87	46,87	2,34%	20,40%
LU0185172052	LuxTopic - Cosmopolitan	13,773	2.000,00	145,21	148,21	2.041,32	0,00	41,32	41,32	2,07%	20,35%
LU0159550150	DJE - Dividende & Substanz P (EUR)	8,351	2.000,00	239,48	232,61	1.942,63	0,00	-57,37	-57,37	-2,87%	19,36%
LU0188847478	LuxTopic - PACIFIC	97,656	2.000,00	20,48	19,86	1.939,45	0,00	-60,55	-60,55	-3,03%	19,33%

Aktuelle Depotperformance

10.000,00

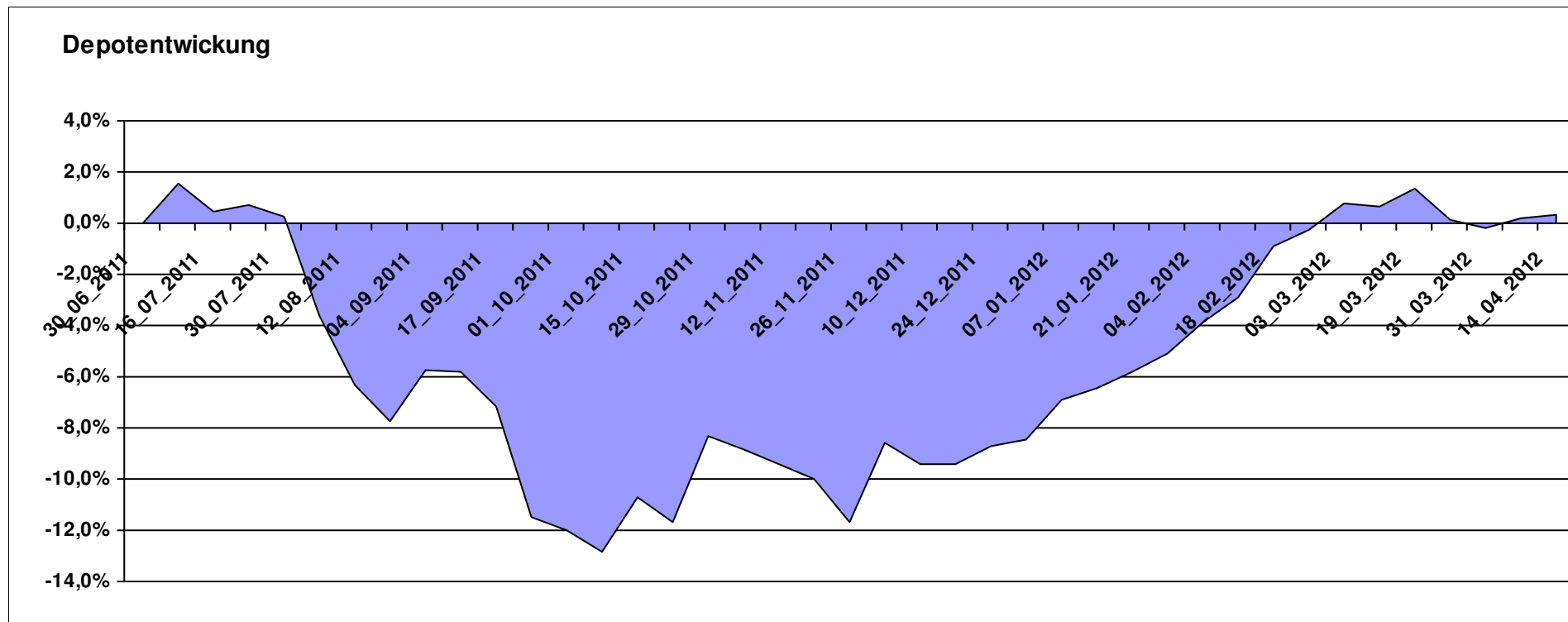
10.031,98

0,00

31,98

31,98

0,32%



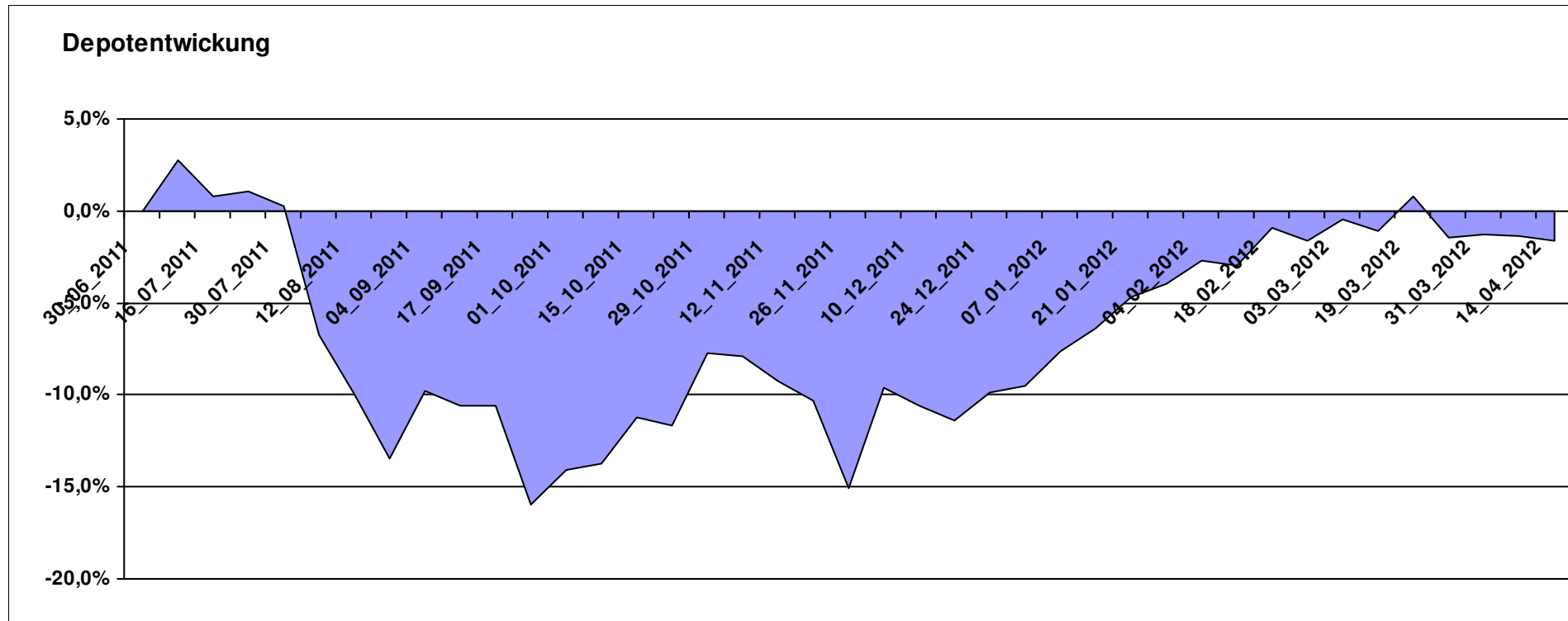
Aktuelle Depotübersicht

Letzter festgestellter Kurs vom: 14.04.2012

Bericht erstellt am: 14.04.2012 09:11:46

[BM] DWS Fonds		Benchmark									
WKN	Wertpapier Name	Stück	Bestand Einstandspreis	MW	letztter Kurs	Aktuell Depotwert	Div.	Gewinn/Verlust Kurs	Summe	v.H	Portfolio
DE0009848119	DWS Top Dividende	25,119	2.000,00	79,62	82,48	2.071,84	0,00	71,84	71,84	3,59%	21,07%
DE0009769760	DWS Top 50 Asien	19,728	2.000,00	101,38	103,56	2.043,01	0,00	43,01	43,01	2,15%	20,78%
DE0008490913	DWS High Income Bond Fund	78,678	2.000,00	25,42	25,24	1.985,84	0,00	-14,16	-14,16	-0,71%	20,19%
DE0009773010	DWS Emerging Markets	22,429	2.000,00	89,17	85,39	1.915,22	0,00	-84,78	-84,78	-4,24%	19,48%
DE0009769869	DWS Aktien Strategie Deutschland	10,848	2.000,00	184,37	167,56	1.817,65	0,00	-182,35	-182,35	-9,12%	18,48%

Aktuelle Depotperformance 10.000,00 9.833,56 0,00 -166,45 -166,45 -1,66%

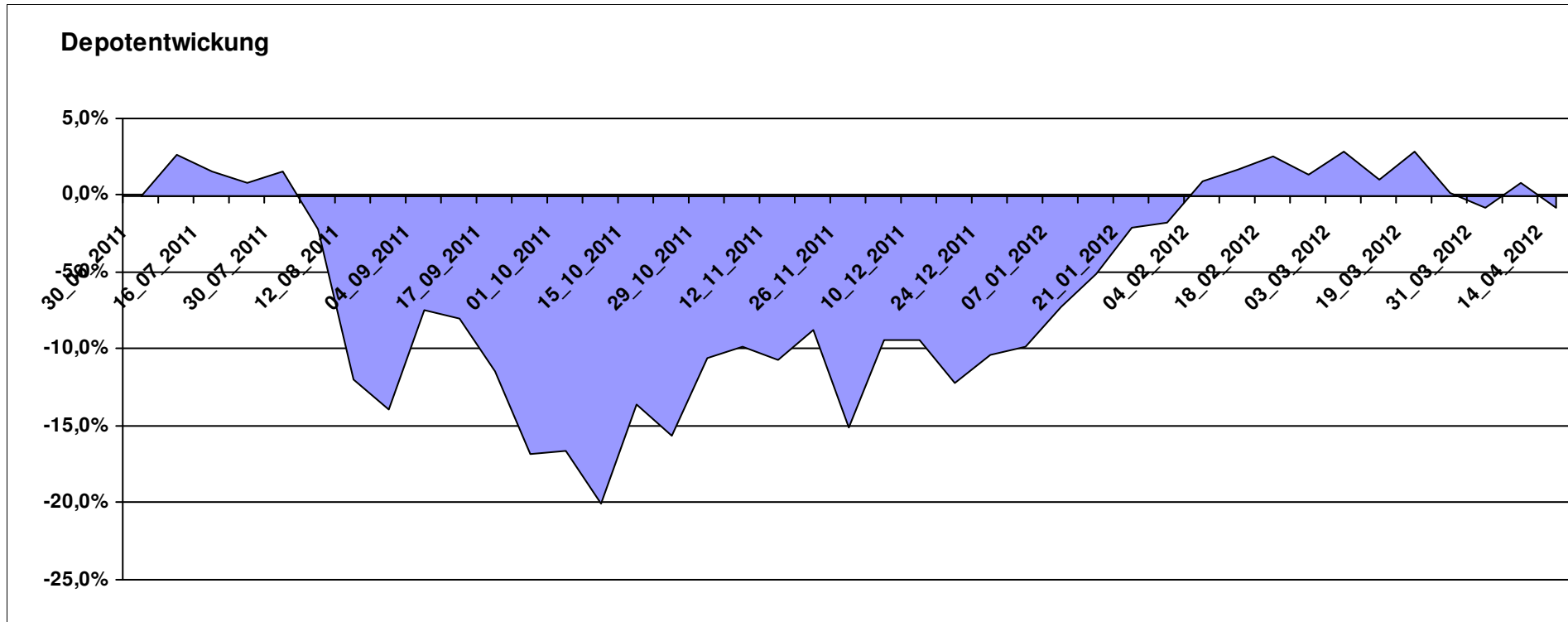


Aktuelle Depotübersicht

Letzter festgestellter Kurs vom: 14.04.2012

Bericht erstellt am: 14.04.2012 09:11:46

[BM] Emerging Market		Benchmark									Portfolio
WKN	Wertpapier Name	Stück	Bestand Einstandspreis	MW	letzte r Kurs	Aktuell Depotwert	Div.	Gewinn/Verlust Kurs	Summe	v.H	
LU0292107645	db x-trackers Emerging Markets	337,434	10.000,00	29,64	29,40	9.920,57	0,00	-79,43	-79,43	-0,79%	100,00%
Aktuelle Depotperformance			10.000,00			9.920,57	0,00	-79,43	-79,43	-0,79%	



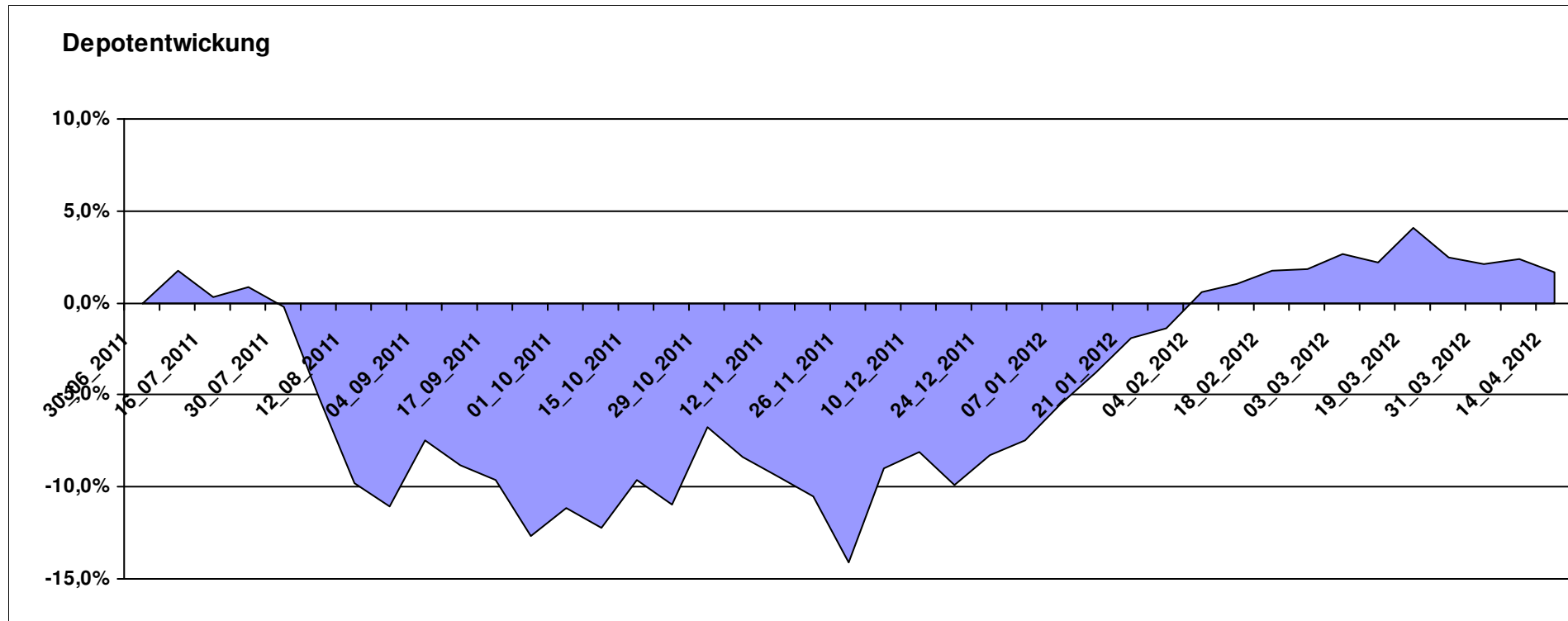
Aktuelle Depotübersicht

Letzter festgestellter Kurs vom: 14.04.2012

Bericht erstellt am: 14.04.2012 09:11:46

[BM] ETF		Benchmark									
WKN	Wertpapier Name	Stück	Bestand Einstandspreis	MW	Aktuell letzter Kurs	Depotwert	Div.	Gewinn/Verlust Kurs	Summe	v.H	Portfolio
LU0274208692	db x-trackers MSCI World TRN	88,809	2.000,00	22,52	24,25	2.153,61	0,00	153,61	153,61	7,68%	21,18%
LU0392495023	ComStage ETF MSCI Pacific	69,657	2.000,00	28,71	30,12	2.098,07	0,00	98,07	98,07	4,90%	20,64%
FR0010174292	Lyxor ETF EuroMTS Inflation Linked	16,796	2.000,00	119,07	118,20	1.985,33	0,00	-14,67	-14,67	-0,73%	19,53%
LU0292107645	db x-trackers Emerging Markets	67,487	2.000,00	29,64	29,40	1.984,11	0,00	-15,89	-15,89	-0,79%	19,52%
DE0005933923	iShares MDAX (DE)	19,851	2.000,00	100,75	98,02	1.945,81	0,00	-54,19	-54,19	-2,71%	19,14%

Aktuelle Depotperformance 10.000,00 10.166,93 0,00 166,93 166,93 1,67%



Aktuelle Depotübersicht

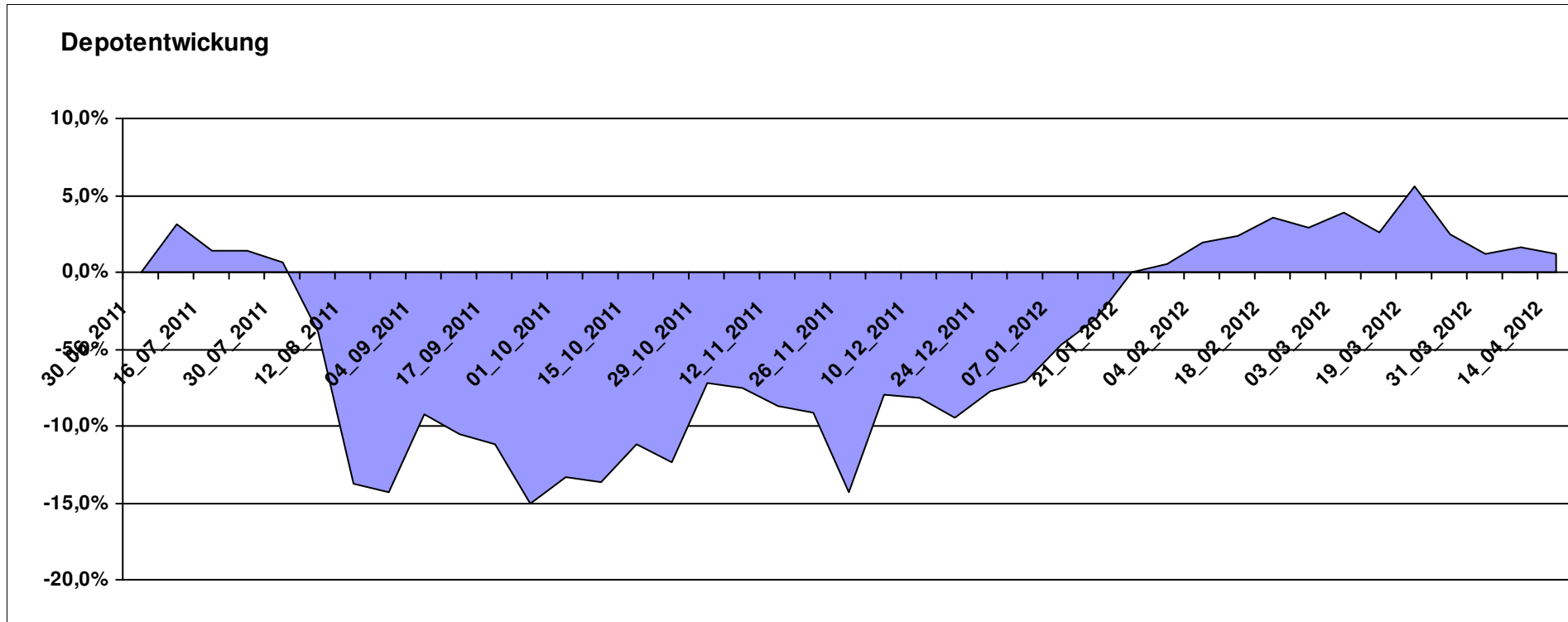
Letzter festgestellter Kurs vom: 14.04.2012

Bericht erstellt am: 14.04.2012 09:11:46

[BM] ETF Portfolio Global		Benchmark									
WKN	Wertpapier Name	Stück	Bestand Einstandspreis	MW	letzte r Kurs	Aktuell Depotwert	Div.	Gewinn/Verlust Kurs	Summe	v.H	Portfolio
JE000A0MKQK7	ETF Portfolio Global	962,464	10.000,00	10,39	10,51	10.115,50	0,00	115,50	115,50	1,15%	100,00%

Aktuelle Depotperformance

10.000,00 10.115,50 0,00 115,50 115,50 1,15%



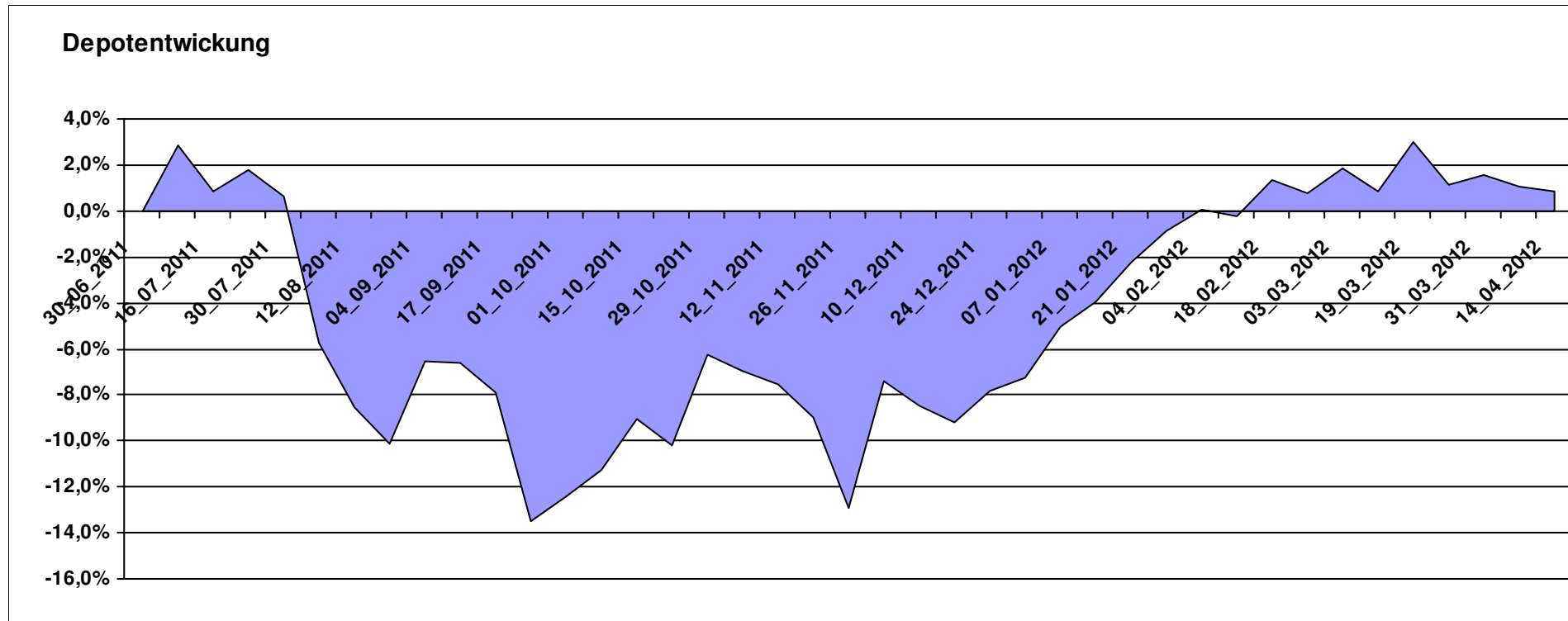
Aktuelle Depotübersicht

Letzter festgestellter Kurs vom: 14.04.2012

Bericht erstellt am: 14.04.2012 09:11:46

[BM] Freier Vermittler		Benchmark									
WKN	Wertpapier Name	Stück	Bestand Einstandspreis	MW	letztter Kurs	Aktuell Depotwert	Div.	Gewinn/Verlust Kurs	Summe	v.H	Portfolio
LU0132412106	Aberdeen - Emerging Market EQ FUND A2	45,350	2.000,00	44,10	47,78	2.166,81	0,00	166,81	166,81	8,34%	21,48%
LU0011963245	Aberdeen Global - Asia Pacific Equity Fund A2	42,169	2.000,00	47,43	50,39	2.124,92	0,00	124,92	124,92	6,25%	21,06%
GB0030932676	M&G Global Basic	83,577	2.000,00	23,93	24,51	2.048,47	0,00	48,47	48,47	2,42%	20,31%
LU0136412771	Ethna-AKTIV-E A	18,086	2.000,00	110,58	109,51	1.980,65	0,00	-19,35	-19,35	-0,97%	19,63%
LU0124167924	FPM Funds Stockpicker Germany All Cap	8,238	2.000,00	242,78	214,51	1.767,11	0,00	-232,89	-232,89	-11,64%	17,52%

Aktuelle Depotperformance 10.000,00 10.087,96 0,00 87,96 87,96 0,88%



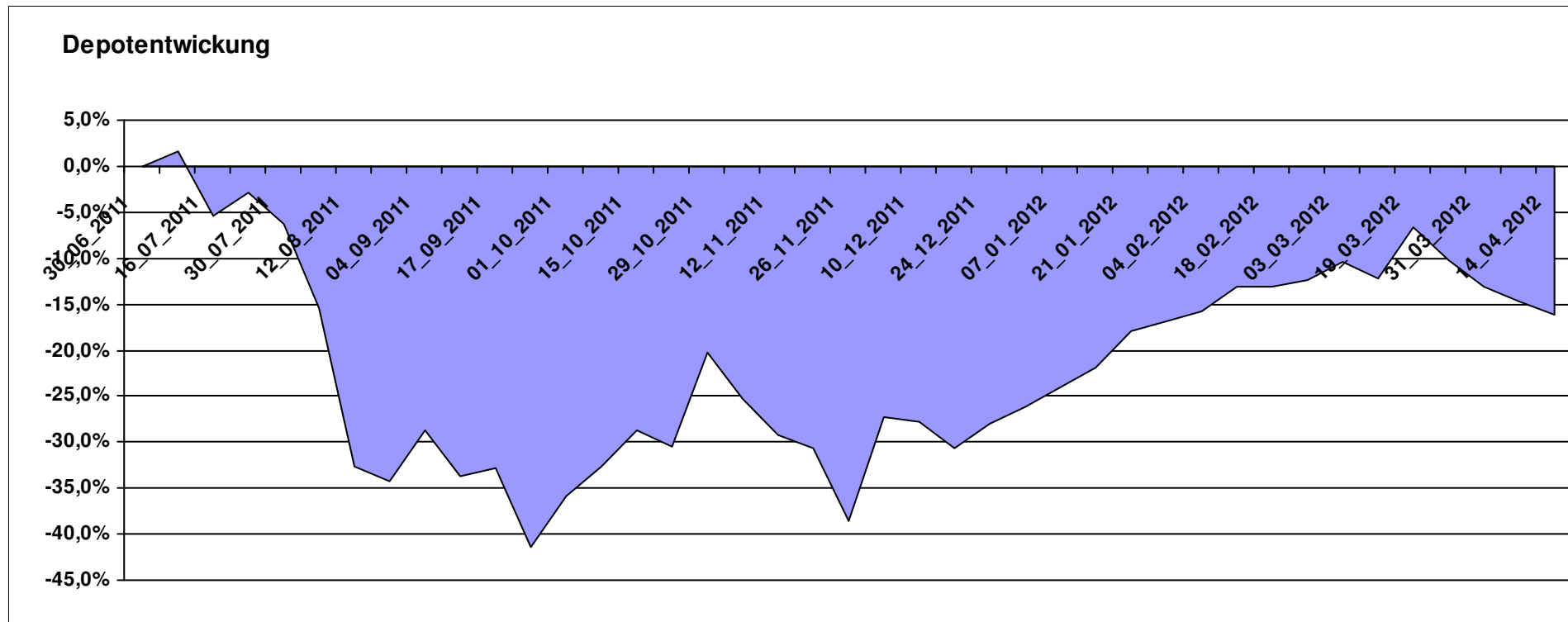
Aktuelle Depotübersicht

Letzter festgestellter Kurs vom: 14.04.2012

Bericht erstellt am: 14.04.2012 09:11:46

[BM] Long and Even Longer		Benchmark									
WKN	Wertpapier Name	Stück	Bestand Einstandspreis	MW	letzte Kurs	Aktuell Depotwert	Div.	Gewinn/Verlust Kurs	Summe	v.H	Portfolio
LU0411078552	db x-trackers S&P 500 2x Leveraged Daily	180,343	2.000,00	11,09	13,00	2.344,45	0,00	344,45	344,45	17,22%	27,94%
LU0488316646	ComStage ETF FTSE 100 Leveraged	53,678	2.000,00	37,26	37,80	2.029,04	0,00	29,04	29,04	1,45%	24,18%
DE000A0X8994	ETFX DAX 2x Long	12,231	2.000,00	163,52	122,02	1.492,42	0,00	-507,58	-507,58	-25,38%	17,79%
LU0419741094	ComStage ETF CAC 40 Leveraged	205,508	2.000,00	9,73	6,18	1.270,04	0,00	-729,96	-729,96	-36,50%	15,14%
DE000A0X9AB6	ETFX Dow Jones EURO STOXX 50 Leveraged (2x)	17,316	2.000,00	115,50	72,43	1.254,20	0,00	-745,80	-745,80	-37,29%	14,95%

Aktuelle Depotperformance 10.000,00 8.390,15 0,00 -1.609,85 -1.609,85 -16,10%

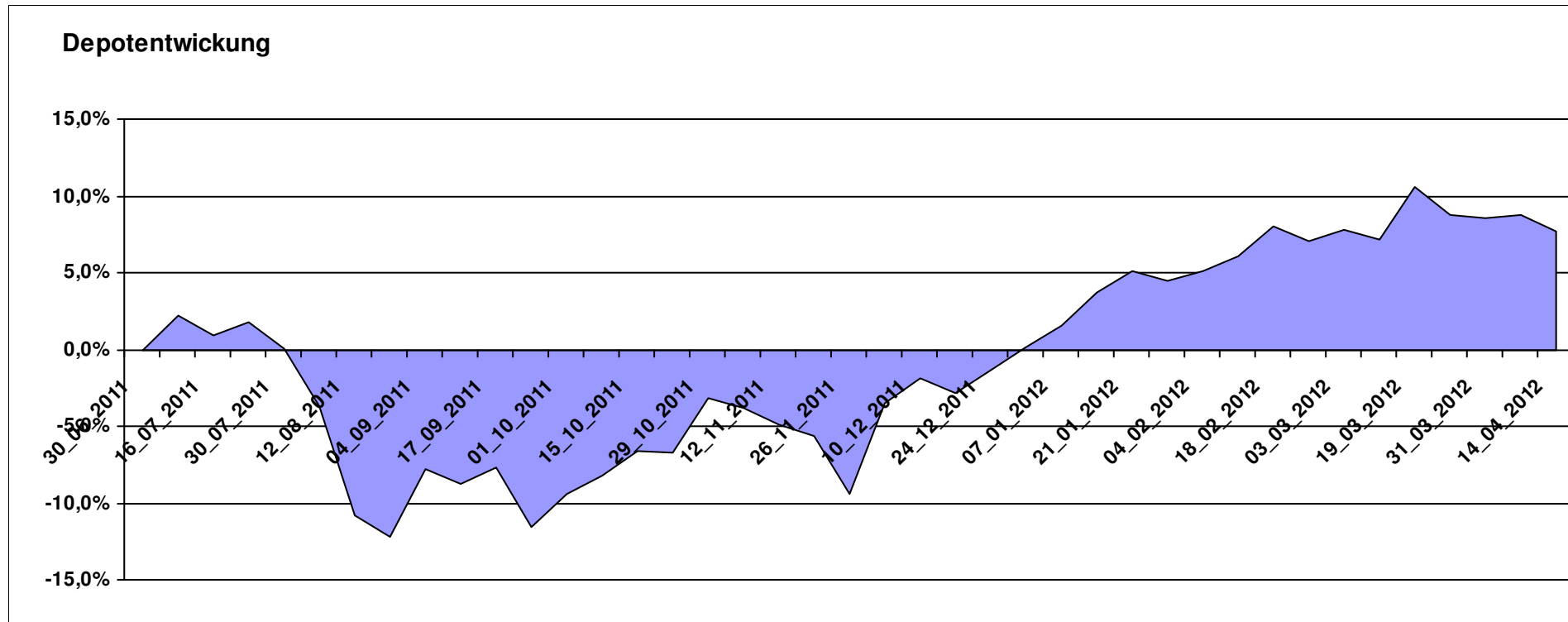


Aktuelle Depotübersicht

Letzter festgestellter Kurs vom: 14.04.2012

Bericht erstellt am: 14.04.2012 09:11:46

[BM] MSCI World		Benchmark									
WKN	Wertpapier Name	Stück	Bestand Einstandspreis	MW	letzte Kurs	Aktuell Depotwert	Div.	Gewinn/Verlust Kurs	Summe	v.H	Portfolio
LU0274208692	db x-trackers MSCI World TRN	444,044	10.000,00	22,52	24,25	10.768,06	0,00	768,06	768,06	7,68%	100,00%
Aktuelle Depotperformance			10.000,00			10.768,06	0,00	768,06	768,06	7,68%	



Aktuelle Depotübersicht

Letzter festgestellter Kurs vom: 14.04.2012

Bericht erstellt am: 14.04.2012 09:11:46

[BM] Oldies		Benchmark									
WKN	Wertpapier Name	Stück	Bestand Einstandspreis	MW	letztter Kurs	Aktuell Depotwert	Div.	Gewinn/Verlust Kurs	Summe	v.H	Portfolio
GB0032139684	M&G Recovery Fund A	97,966	2.000,00	20,42	22,33	2.187,58	0,00	187,58	187,58	9,38%	21,49%
IE0004868828	Baring ASEAN Frontiers	16,361	2.000,00	122,24	131,09	2.144,80	0,00	144,80	144,80	7,24%	21,07%
DE0008475047	Allianz PIMCO Euro Rentenfonds A (EUR)	39,223	2.000,00	50,99	53,14	2.084,33	0,00	84,33	84,33	4,22%	20,47%
LU0114760746	Templeton Growth (Euro) Fund Class A (acc)	206,825	2.000,00	9,67	9,89	2.045,50	0,00	45,50	45,50	2,28%	20,09%
DE0008471012	Fondak A	17,457	2.000,00	114,57	98,49	1.719,30	0,00	-280,70	-280,70	-14,04%	16,89%

Aktuelle Depotperformance

10.000,00

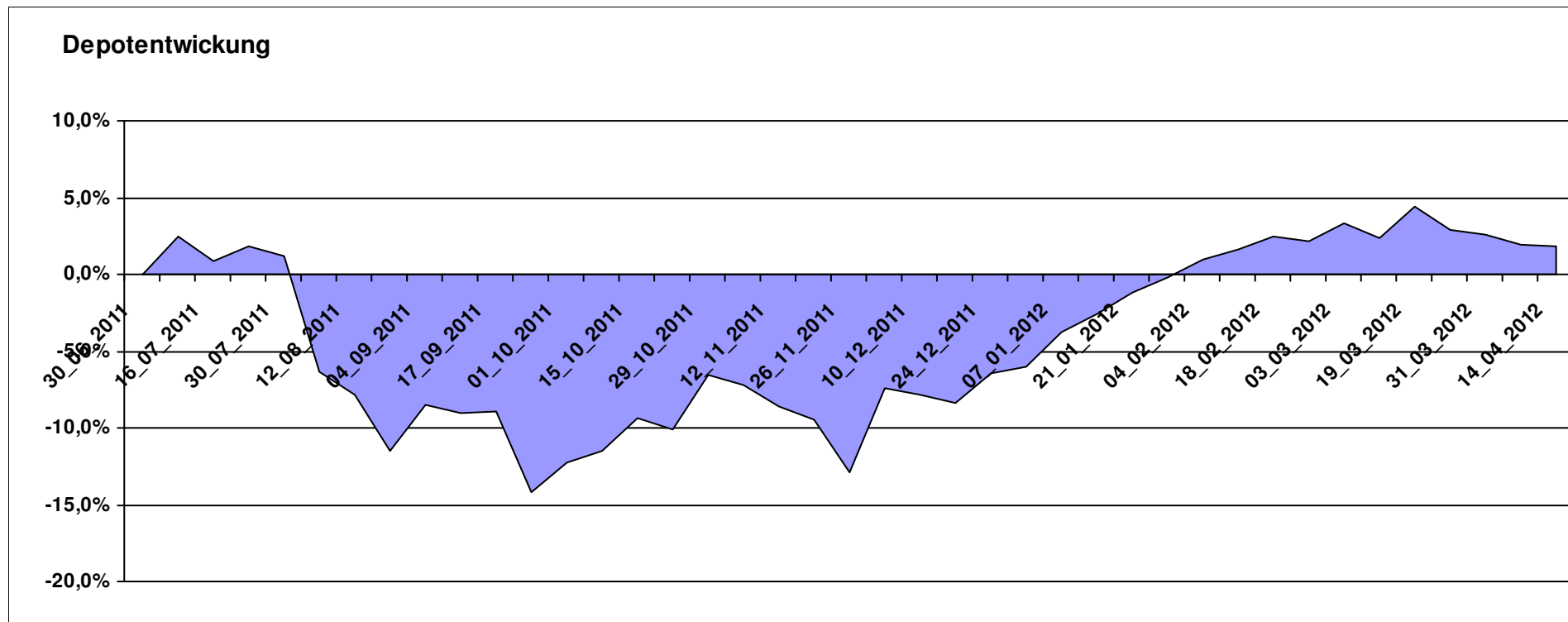
10.181,51

0,00

181,50

181,50

1,82%



Aktuelle Depotübersicht

Letzter festgestellter Kurs vom: 14.04.2012

Bericht erstellt am: 14.04.2012 09:11:46

[BM] PIIGS Index		Benchmark									
WKN	Wertpapier Name	Stück	Bestand Einstandspreis	MW	Aktuell letzter Kurs	Depotwert	Div.	Gewinn/Verlust Kurs	Summe	v.H	Portfolio
DE000CB78YX7	MSCI Irland (open End Zerti CoBa)	84,140	2.000,00	23,77	26,18	2.202,78	0,00	202,78	202,78	10,14%	29,75%
PTING0200002	PSI 20	0,273	2.000,00	7323,78	5217,68	1.424,86	0,00	-575,14	-575,14	-28,76%	19,24%
IT0003465736	FTSE MIB	0,099	2.000,00	0,00	14359,50	1.422,65	0,00	-577,35	-577,35	-28,87%	19,21%
ES0SI0000005	IBEX 35	0,193	2.000,00	0,00	7250,60	1.399,74	0,00	-600,26	-600,26	-30,01%	18,90%
CH0021605842	FTSE Athex 20 (open End Zerti UBS)	349,650	2.000,00	5,72	2,73	954,55	0,00	-1045,45	-1045,45	-52,27%	12,89%

Aktuelle Depotperformance

10.000,00

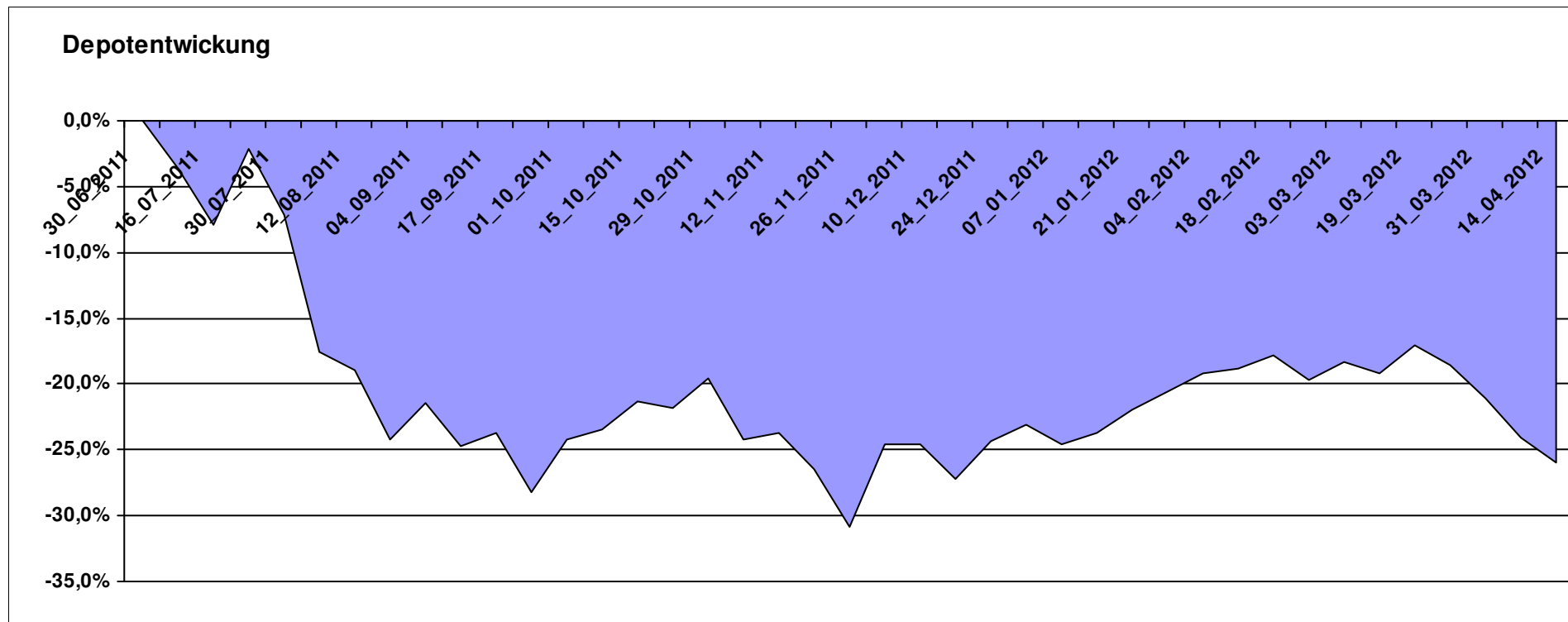
7.404,58

0,00

-2.595,42

-2.595,42

-25,95%



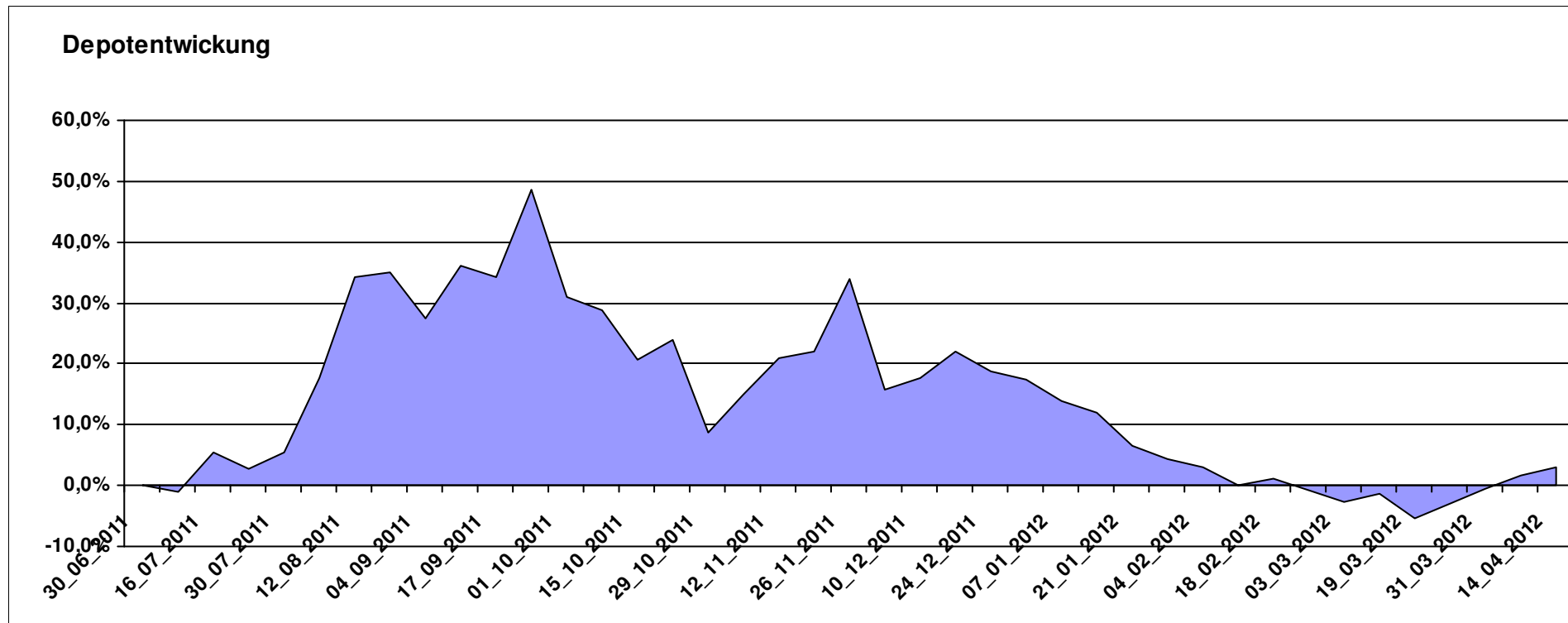
Aktuelle Depotübersicht

Letzter festgestellter Kurs vom: 14.04.2012

Bericht erstellt am: 14.04.2012 09:11:46

[BM] Short and Rather Short		Benchmark									
WKN	Wertpapier Name	Stück	Bestand Einstandspreis	MW	letztter Kurs	Aktuell Depotwert	Div.	Gewinn/Verlust Kurs	Summe	v.H	Portfolio
LU0419740955	ComStage ETF CAC 40 Short	38,304	2.000,00	52,21	57,79	2.213,56	0,00	213,56	213,56	10,68%	21,48%
DE000A0X9AC4	ETFX Dow Jones EURO STOXX 50 Double Short (2x)	43,488	2.000,00	45,99	50,12	2.179,60	0,00	179,60	179,60	8,98%	21,15%
LU0488316562	ComStage ETF FTSE 100 Short	58,565	2.000,00	34,15	36,09	2.113,62	0,00	113,62	113,62	5,68%	20,51%
LU0322251520	db x-trackers S&P 500 Short	68,864	2.000,00	29,04	28,29	1.948,17	0,00	-51,83	-51,83	-2,59%	18,90%
DE000A0X9AA8	ETFX DAX 2x Short	54,645	2.000,00	36,60	33,86	1.850,27	0,00	-149,73	-149,73	-7,49%	17,95%

Aktuelle Depotperformance 10.000,00 10.305,22 0,00 305,23 305,23 3,05%



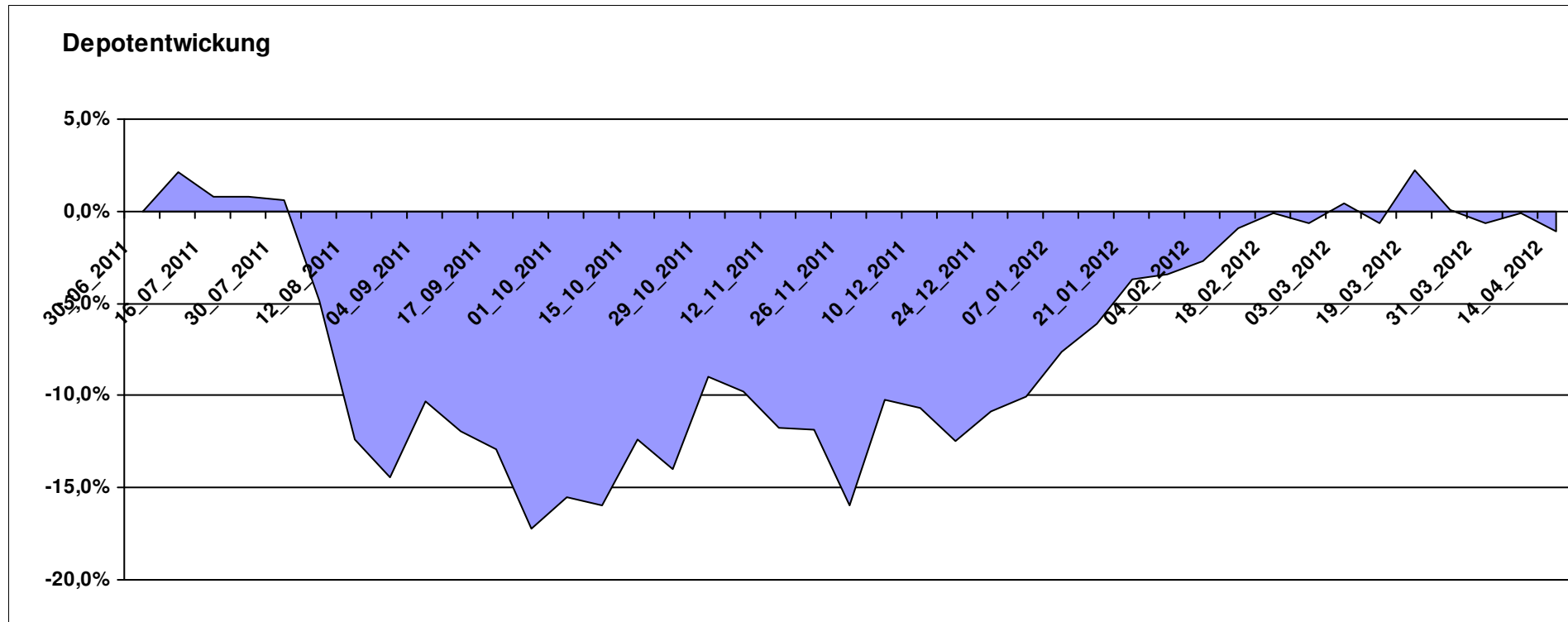
Aktuelle Depotübersicht

Letzter festgestellter Kurs vom: 14.04.2012

Bericht erstellt am: 14.04.2012 09:11:46

[BM] UNI Fonds		Benchmark									
WKN	Wertpapier Name	Stück	Bestand Einstandspreis	MW	letztter Kurs	Aktuell Depotwert	Div.	Gewinn/Verlust Kurs	Summe	v.H	Portfolio
DE0008491051	UniGlobal	18,116	2.000,00	110,40	120,66	2.185,87	0,00	185,87	185,87	9,29%	22,09%
DE0008491044	UniRak	24,628	2.000,00	81,21	83,35	2.052,70	0,00	52,70	52,70	2,64%	20,75%
LU0037079034	UniAsia	47,517	2.000,00	42,09	42,09	2.000,00	0,00	0,00	0,00	0,00%	20,22%
LU0115904467	UniEM Global	26,417	2.000,00	75,71	71,94	1.900,41	0,00	-99,59	-99,59	-4,98%	19,21%
DE0008491002	UniFonds	50,088	2.000,00	39,93	35,03	1.754,57	0,00	-245,43	-245,43	-12,27%	17,73%

Aktuelle Depotperformance 10.000,00 9.893,55 0,00 -106,45 -106,45 -1,06%



Aktuelle Depotübersicht

Letzter festgestellter Kurs vom: 14.04.2012

Bericht erstellt am: 14.04.2012 09:11:46

Abdurchdiemitte		Teilnehmer									
WKN	Wertpapier Name	Stück	Bestand Einstandspreis	MW	Aktuell letzter Kurs	Depotwert	Div.	Gewinn/Verlust Kurs	Summe	v.H	Portfolio
LU0132412106	Aberdeen - Emerging Market EQ FUND A2	45,350	2.000,00	44,10	47,78	2.166,81	0,00	166,81	166,81	8,34%	21,43%
GB0033874107	First State Greater ChinaA	441,308	2.000,00	4,53	4,70	2.074,15	0,00	74,15	74,15	3,71%	20,51%
LU0093745825	Ram Konservativ	12,623	2.000,00	158,44	161,30	2.036,10	0,00	36,10	36,10	1,81%	20,13%
IE0008369930	First State Indian Sub.	61,127	2.000,00	32,72	32,40	1.980,79	0,00	-19,21	-19,21	-0,96%	19,59%
DE0008490962	DWS Deutschland	16,920	2.000,00	118,20	109,64	1.855,16	0,00	-144,84	-144,84	-7,24%	18,34%

Aktuelle Depotperformance

10.000,00

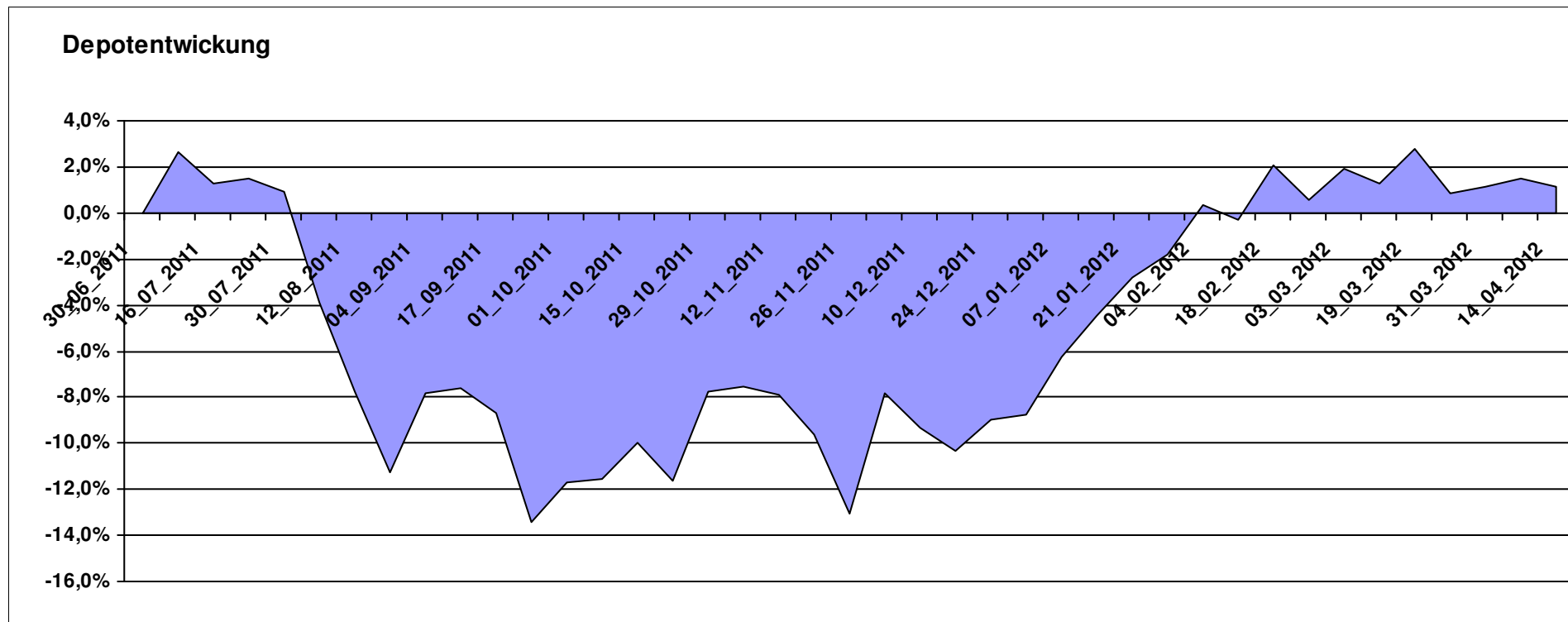
10.113,01

0,00

113,00

113,00

1,13%



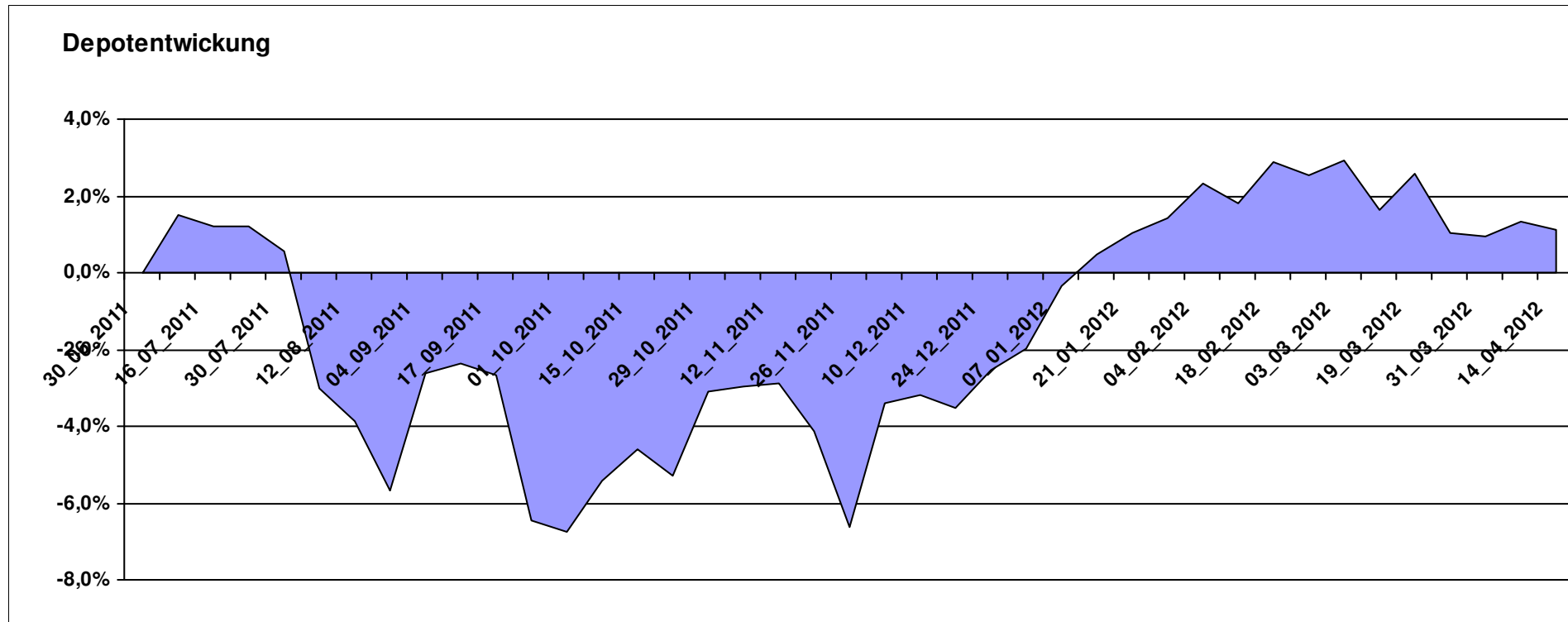
Aktuelle Depotübersicht

Letzter festgestellter Kurs vom: 14.04.2012

Bericht erstellt am: 14.04.2012 09:11:46

André		Teilnehmer									
WKN	Wertpapier Name	Stück	Bestand Einstandspreis	MW	Aktuell letzter Kurs	Depotwert	Div.	Gewinn/Verlust Kurs	Summe	v.H	Portfolio
FR0010135103	Carmignac Patrimoine	0,398	2.000,00	5022,57	5402,27	2.151,20	0,00	151,20	151,20	7,56%	21,27%
DE000A0X7541	Acatis - Gané Value Event Fonds UI A	12,575	2.000,00	159,04	169,81	2.135,44	0,00	135,44	135,44	6,77%	21,11%
DE0009848119	DWS Top Dividende	25,119	2.000,00	79,62	82,48	2.071,84	0,00	71,84	71,84	3,59%	20,49%
DE0009807016	Hausinvest	48,438	2.000,00	41,29	42,18	2.043,11	0,00	43,11	43,11	2,16%	20,20%
LU0172157280	BGF World Mining Fund A2 EUR	35,255	2.000,00	56,73	48,57	1.712,32	0,00	-287,68	-287,68	-14,38%	16,93%

Aktuelle Depotperformance 10.000,00 10.113,91 0,00 113,91 113,91 1,14%



Aktuelle Depotübersicht

Letzter festgestellter Kurs vom: 14.04.2012

Bericht erstellt am: 14.04.2012 09:11:46

Ariantes		Teilnehmer									
WKN	Wertpapier Name	Stück	Bestand Einstandspreis	MW	letztter Kurs	Aktuell Depotwert	Div.	Gewinn/Verlust Kurs	Summe	v.H	Portfolio
FR0010689695	EasyETF EURO STOXX 50 Double Short	105,760	2.000,00	18,91	21,29	2.251,62	0,00	251,62	251,62	12,58%	24,81%
LU0322251520	db x-trackers S&P 500 Short	68,864	2.000,00	29,04	28,29	1.948,17	0,00	-51,83	-51,83	-2,59%	21,47%
LI0034492384	PI Global Value Fund	13,614	2.000,00	146,91	143,07	1.947,72	0,00	-52,28	-52,28	-2,61%	21,47%
DE000A0V9YG7	ETFS Leveraged Agriculture DJ-UBSC	93,240	2.000,00	21,45	18,83	1.755,71	0,00	-244,29	-244,29	-12,21%	19,35%
LU0411075020	db x-trackers SHORTDAX X2 DAILY ETF 1C	45,095	1.995,92	44,26	25,96	1.170,68	0,00	-825,24	-825,24	-41,35%	12,90%
DE000A1DFSA1	ETFS Long CHF Short EUR ISIN	0,000	4,08	0,00	58,12	0,00	0,00	-4,08	-4,08	Abger.	0,00%

Aktuelle Depotperformance

10.000,00

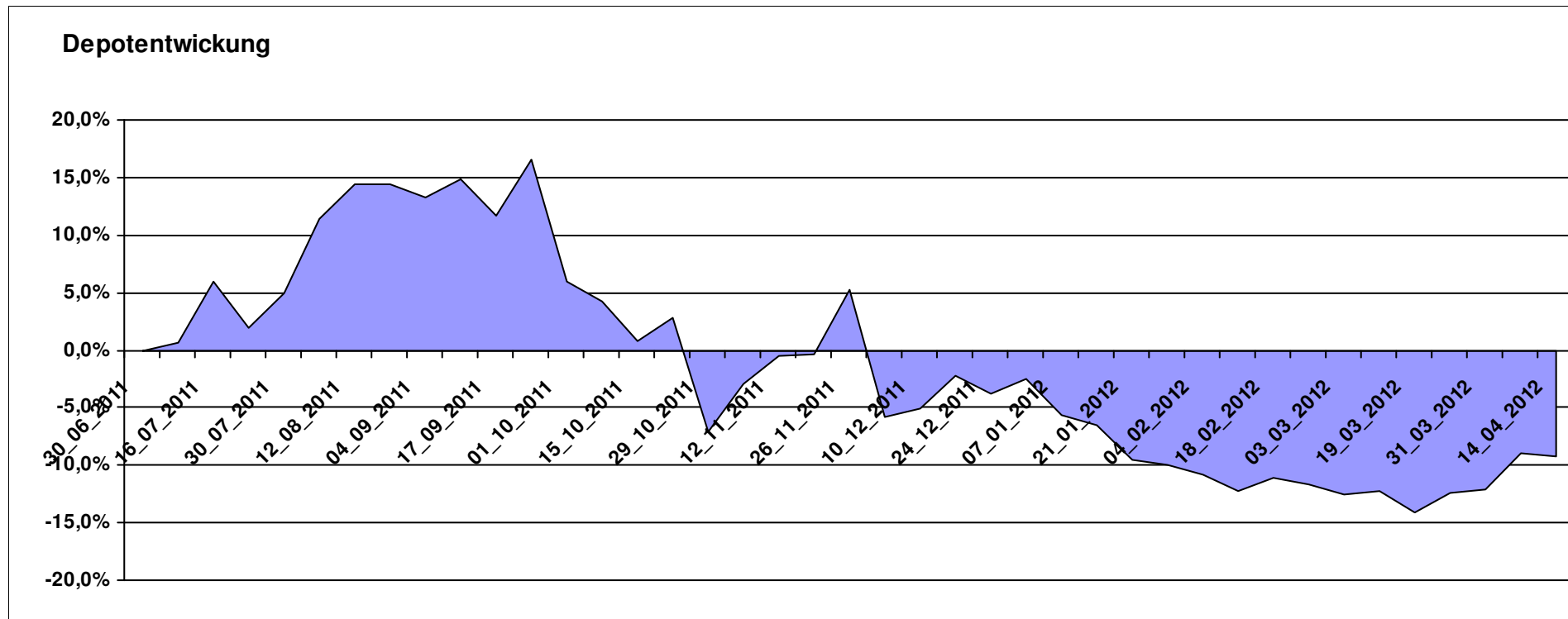
9.073,90

0,00

-926,10

-926,10

-9,26%



Aktuelle Depotübersicht

Letzter festgestellter Kurs vom: 14.04.2012

Bericht erstellt am: 14.04.2012 09:11:46

Aurum		Teilnehmer									
WKN	Wertpapier Name	Stück	Bestand Einstandspreis	MW	letztter Kurs	Aktuell Depotwert	Div.	Gewinn/Verlust Kurs	Summe	v.H	Portfolio
LU0417510616	db x-trackers ES 50 D. Short Daily ETF	100,481	2.000,00	19,90	22,32	2.242,73	0,00	242,73	242,73	12,14%	21,96%
LU0432616737	Invesco Balanced-Risk Allocation	162,734	2.000,00	12,29	13,78	2.242,47	0,00	242,47	242,47	12,12%	21,96%
LU0288030280	Lyxor ETF DAXplus Protective Put	48,653	2.000,00	41,11	42,45	2.065,31	0,00	65,31	65,31	3,27%	20,23%
DE0007483612	Deka ImmobilienGlobal	35,112	2.000,00	56,96	56,15	1.971,56	0,00	-28,44	-28,44	-1,42%	19,31%
LU0322249037	db x-trackers STOXX 600 Banks Short ETF	45,850	1.844,65	40,23	36,85	1.689,55	0,00	-155,10	-155,10	-8,41%	16,55%
DE0005561674	ETF Dachfonds	0,000	155,35	0,00	12,27	0,00	0,00	-155,35	-155,35	Abger.	0,00%

Aktuelle Depotperformance

10.000,00

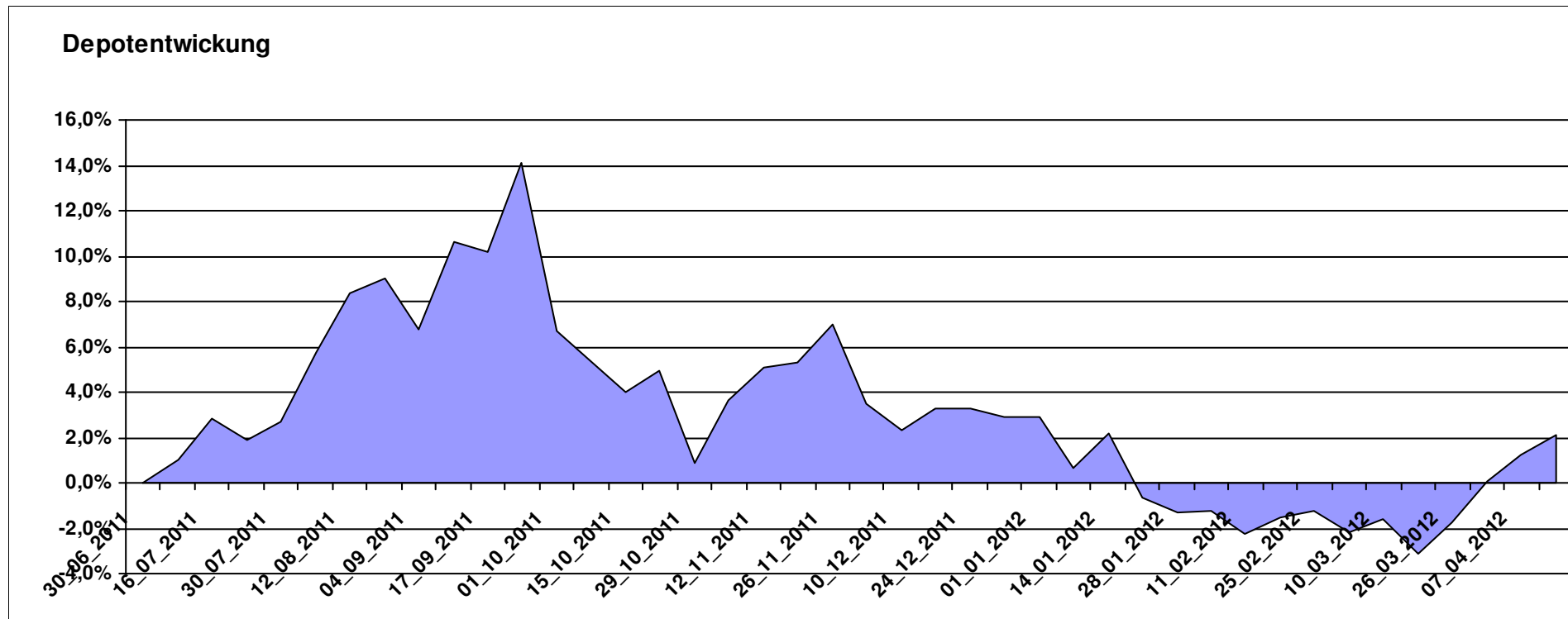
10.211,62

0,00

211,63

211,63

2,12%



Aktuelle Depotübersicht

Letzter festgestellter Kurs vom: 14.04.2012

Bericht erstellt am: 14.04.2012 09:11:46

Bärenbulle		Teilnehmer									
WKN	Wertpapier Name	Stück	Bestand Einstandspreis	MW	letztter Kurs	Aktuell Depotwert	Div.	Gewinn/Verlust Kurs	Summe	v.H	Portfolio
LU0411078552	db x-trackers S&P 500 2x Leveraged Daily	180,343	2.000,00	11,09	13,00	2.344,45	0,00	344,45	344,45	17,22%	28,82%
LU0412625088	db x-trackers FTSE 100 LEV DAILY ETF 1C	187,674	2.000,00	10,66	10,76	2.019,37	0,00	19,37	19,37	0,97%	24,82%
LU0411075376	db x-trackers LEVDAX DAILY ETF 1C	34,516	2.000,00	57,94	44,12	1.522,84	0,00	-477,16	-477,16	-23,86%	18,72%
LU0419741094	ComStage ETF CAC 40 Leveraged	205,508	2.000,00	9,73	6,18	1.270,04	0,00	-729,96	-729,96	-36,50%	15,61%
LU0444605306	ComStage ETF PSI20 LEV TR	193,793	2.000,00	10,32	5,05	978,65	0,00	-1021,35	-1021,35	-51,07%	12,03%

Aktuelle Depotperformance

10.000,00

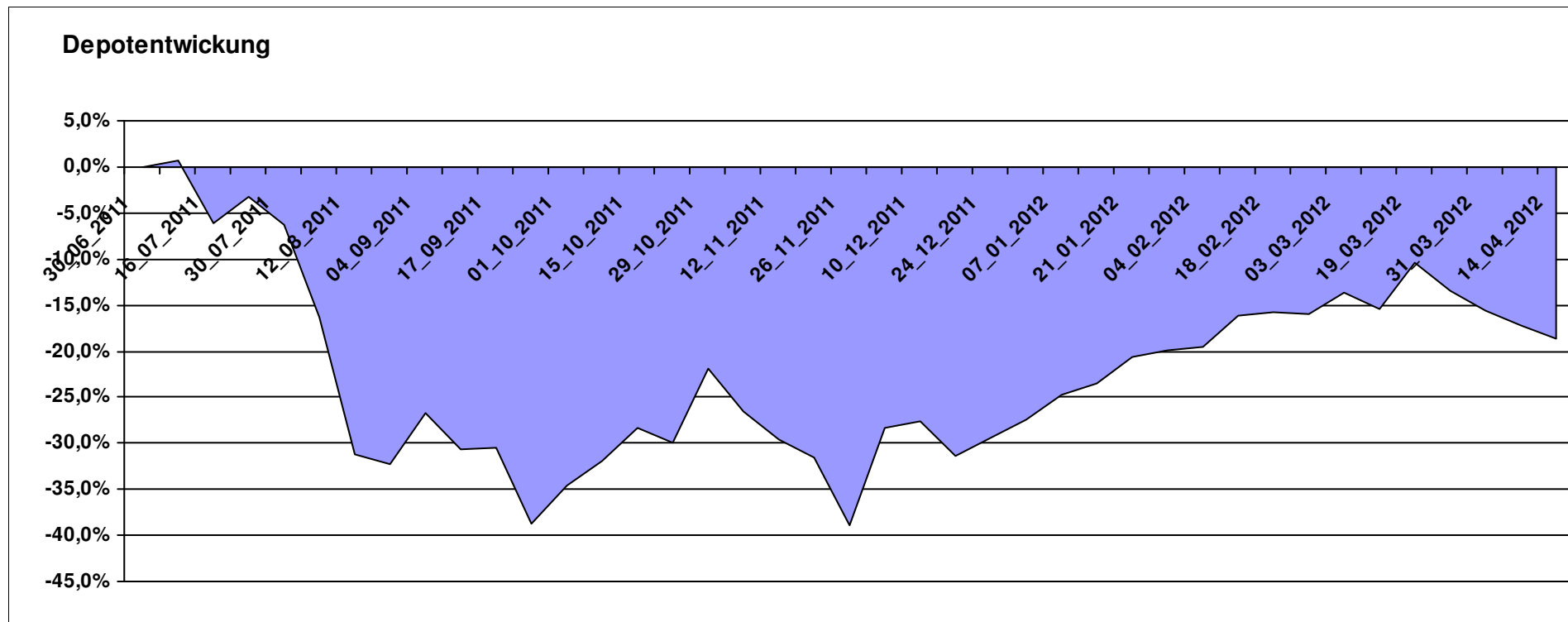
8.135,35

0,00

-1.864,65

-1.864,65

-18,65%



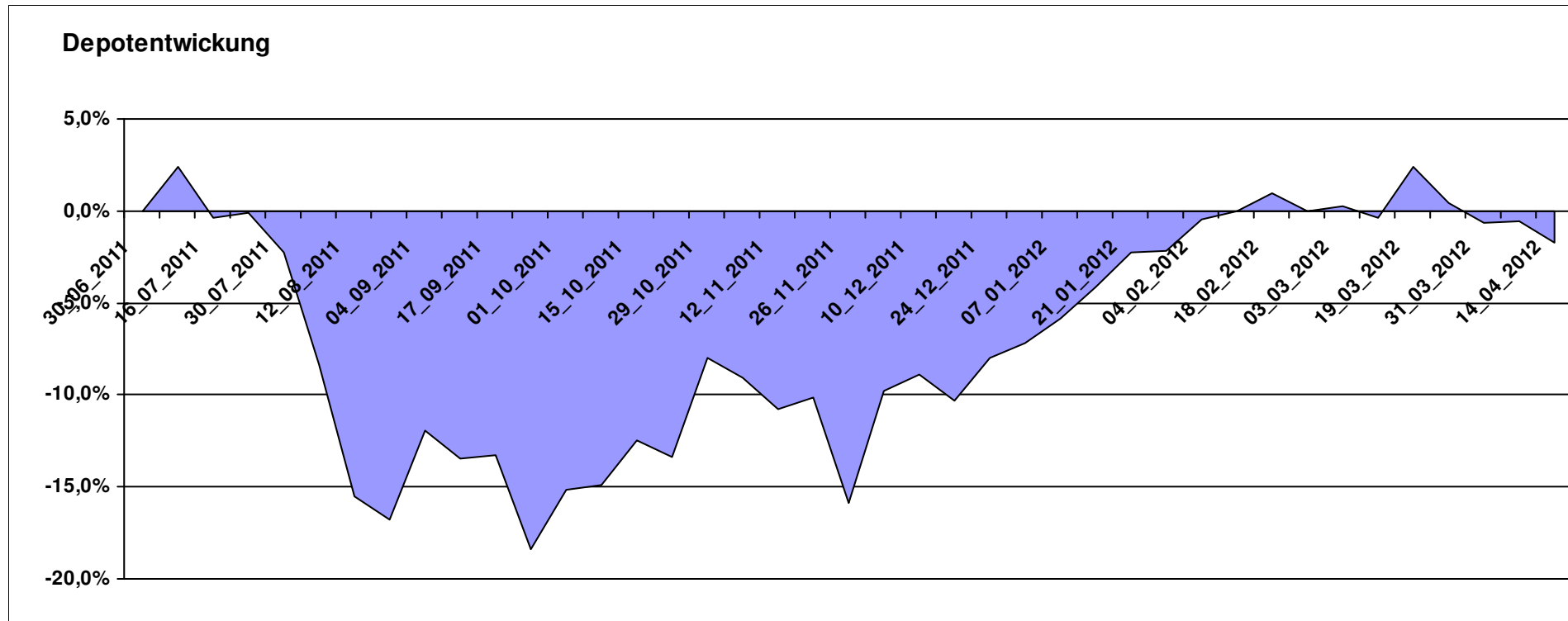
Aktuelle Depotübersicht

Letzter festgestellter Kurs vom: 14.04.2012

Bericht erstellt am: 14.04.2012 09:11:46

Emilian		Teilnehmer									
WKN	Wertpapier Name	Stück	Bestand Einstandspreis	MW	letztter Kurs	Aktuell Depotwert	Div.	Gewinn/Verlust Kurs	Summe	v.H	Portfolio
DE000A0D8Q49	iShares DJ STOXX US SelDiv	75,678	2.000,00	26,43	30,00	2.270,33	0,00	270,33	270,33	13,52%	23,11%
LU0322248658	db x-trackers RUSSELL 2000 ETF	27,161	2.000,00	73,63	79,70	2.164,75	0,00	164,75	164,75	8,24%	22,03%
LU0292107645	db x-trackers Emerging Markets	67,487	2.000,00	29,64	29,40	1.984,11	0,00	-15,89	-15,89	-0,79%	20,19%
LU0322253906	db x-trackers MSCI Europe SC	100,862	2.000,00	19,83	18,91	1.907,30	0,00	-92,70	-92,70	-4,64%	19,41%
IE00B0M62T89	iShares DJ Euro STOXX Value	96,428	2.000,00	20,74	15,54	1.498,49	0,00	-501,51	-501,51	-25,08%	15,25%

Aktuelle Depotperformance 10.000,00 9.824,98 0,00 -175,02 -175,02 -1,75%



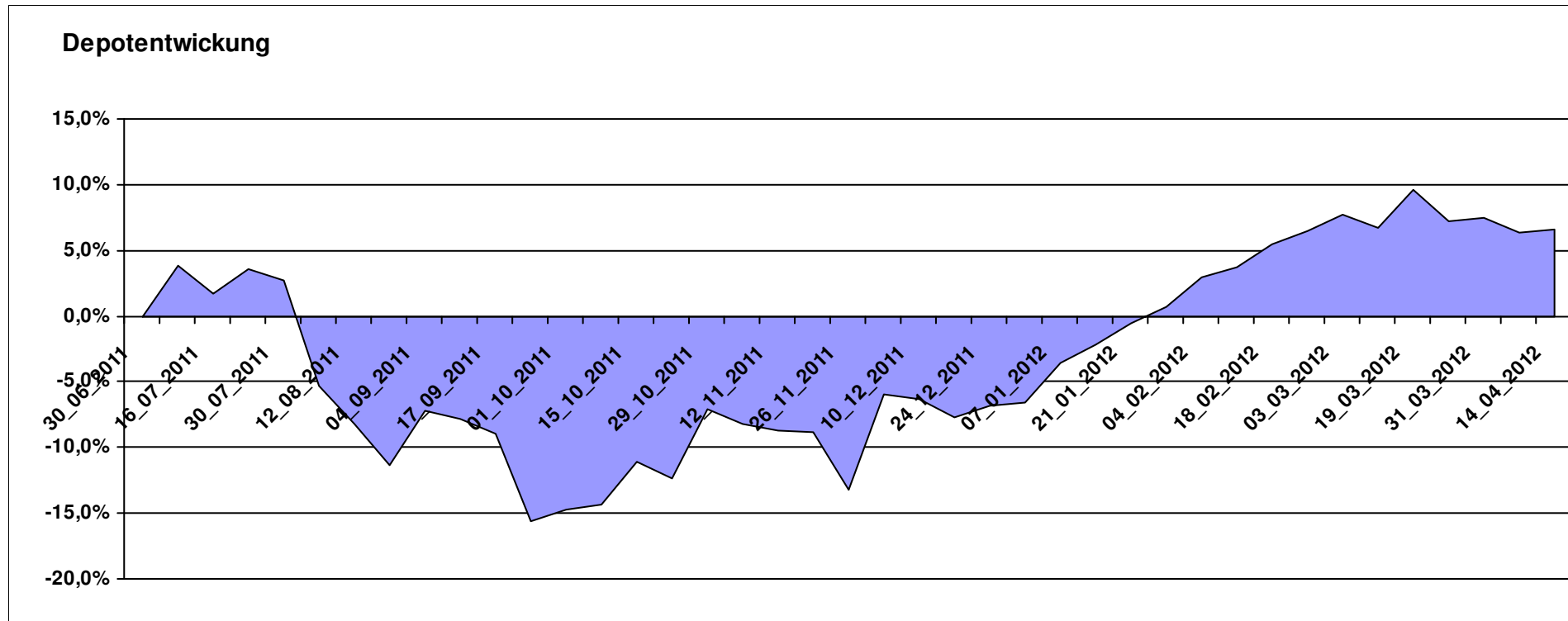
Aktuelle Depotübersicht

Letzter festgestellter Kurs vom: 14.04.2012

Bericht erstellt am: 14.04.2012 09:11:46

euro_82		Teilnehmer									
WKN	Wertpapier Name	Stück	Bestand Einstandspreis	MW	Aktuell letzter Kurs	Depotwert	Div.	Gewinn/Verlust Kurs	Summe	v.H	Portfolio
LU0348802470	Allianz RCM Thailand - IT - USD	95,396	2.000,00	20,97	27,63	2.635,79	0,00	635,79	635,79	31,79%	24,72%
LU0147784119	NESTOR Australien Fonds	5,426	2.000,00	368,60	395,21	2.144,38	0,00	144,38	144,38	7,22%	20,11%
DE000A0X7541	Acatis - Gané Value Event Fonds UI A	12,575	2.000,00	159,04	169,81	2.135,44	0,00	135,44	135,44	6,77%	20,02%
LU0292106084	db x-trackers STOXX 600 INDUSTRIAL GOODS	38,612	2.000,00	51,80	49,03	1.893,16	0,00	-106,84	-106,84	-5,34%	17,75%
DE0008490962	DWS Deutschland	16,920	2.000,00	118,20	109,64	1.855,16	0,00	-144,84	-144,84	-7,24%	17,40%

Aktuelle Depotperformance 10.000,00 10.663,93 0,00 663,93 663,93 6,64%



Aktuelle Depotübersicht

Letzter festgestellter Kurs vom: 14.04.2012

Bericht erstellt am: 14.04.2012 09:11:46

Fondsguru22		Teilnehmer									
WKN	Wertpapier Name	Stück	Bestand Einstandspreis	MW	Aktuell letzter Kurs	Depotwert	Div.	Gewinn/Verlust Kurs	Summe	v.H	Portfolio
LU0231459958	Aberdeen Asien SC	77,602	2.000,00	25,77	29,00	2.250,47	0,00	250,47	250,47	12,52%	21,56%
LU0278932362	Aberdeen Emerging SC	175,209	2.000,00	11,41	12,63	2.212,89	0,00	212,89	212,89	10,64%	21,20%
LU0119620416	Morgan Stanley Global Brands	37,381	1.912,81	51,17	55,38	2.070,19	0,00	157,38	157,38	8,23%	19,84%
LU0303816705	Fidelity EMEA	151,630	2.000,00	13,19	13,38	2.028,81	0,00	28,81	28,81	1,44%	19,44%
DE000A0M8HD2	Frankfurter Aktienfonds für Stiftungen	23,597	1.667,35	70,66	79,41	1.873,82	0,00	206,47	206,47	12,38%	17,96%
LU0260085492	Jupiter European Growth	0,000	332,65	0,00	15,48	0,00	0,00	-332,65	-332,65	Abger.	0,00%
LU0270904781	Pictet Security	0,000	87,19	0,00	98,30	0,00	0,00	-87,19	-87,19	Abger.	0,00%

Aktuelle Depotperformance

10.000,00

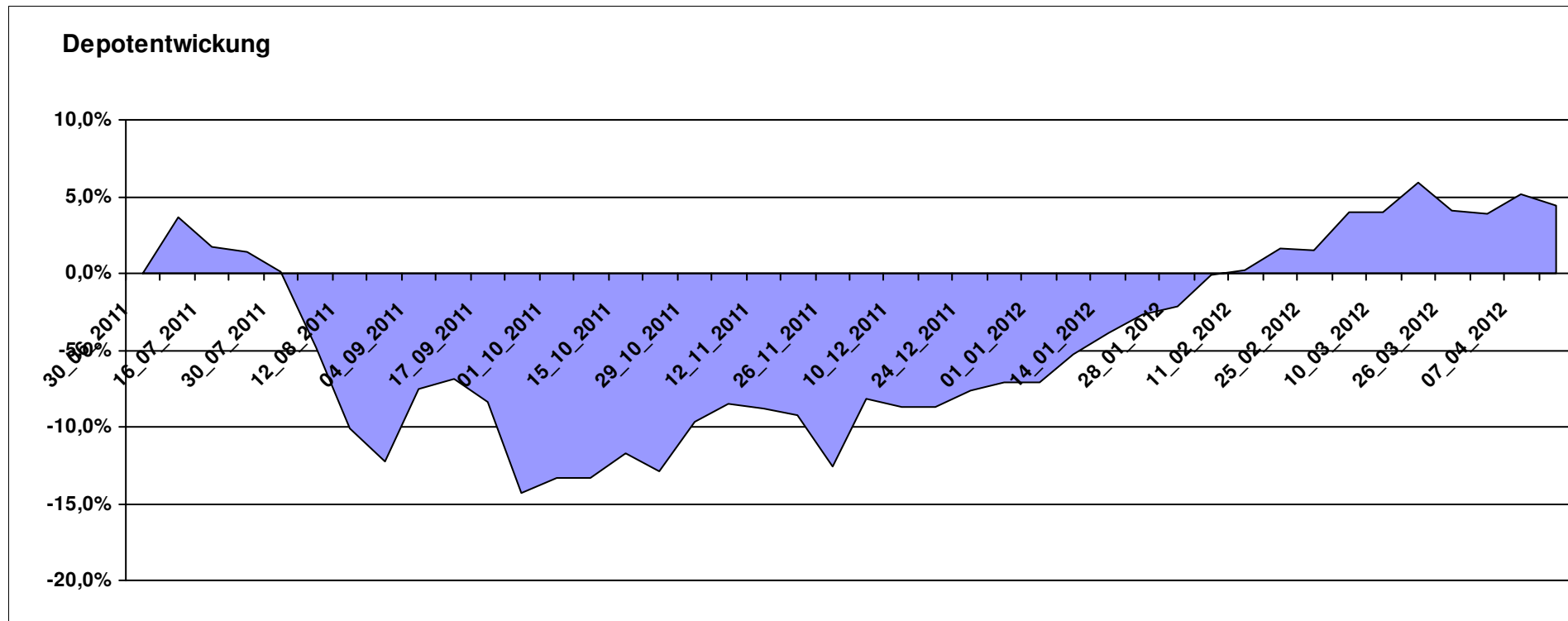
10.436,18

0,00

436,18

436,18

4,36%



Aktuelle Depotübersicht

Letzter festgestellter Kurs vom: 14.04.2012

Bericht erstellt am: 14.04.2012 09:11:46

Fozzie		Teilnehmer									
WKN	Wertpapier Name	Stück	Bestand Einstandspreis	MW	letztter Kurs	Aktuell Depotwert	Div.	Gewinn/Verlust Kurs	Summe	v.H	Portfolio
LU0430218775	AC Risk Parity 12 Fund B EUR	15,582	2.000,00	128,35	132,10	2.058,43	0,00	58,43	58,43	2,92%	21,53%
LU0595213900	thallos Global Trend	20,494	2.000,00	97,59	95,36	1.954,30	0,00	-45,70	-45,70	-2,29%	20,44%
LU0132177345	Pioneer Fds Emerg Eur+Med Eq C (USD)	113,073	2.000,00	17,69	16,40	1.854,95	0,00	-145,05	-145,05	-7,25%	19,40%
LU0298621763	FBG 4Elements - Earth P	48,972	2.000,00	40,84	37,74	1.848,19	0,00	-151,81	-151,81	-7,59%	19,33%
LU0284394664	DNCA Invest Evolutif A	17,652	2.000,00	113,30	104,55	1.845,54	0,00	-154,46	-154,46	-7,72%	19,30%

Aktuelle Depotperformance

10.000,00

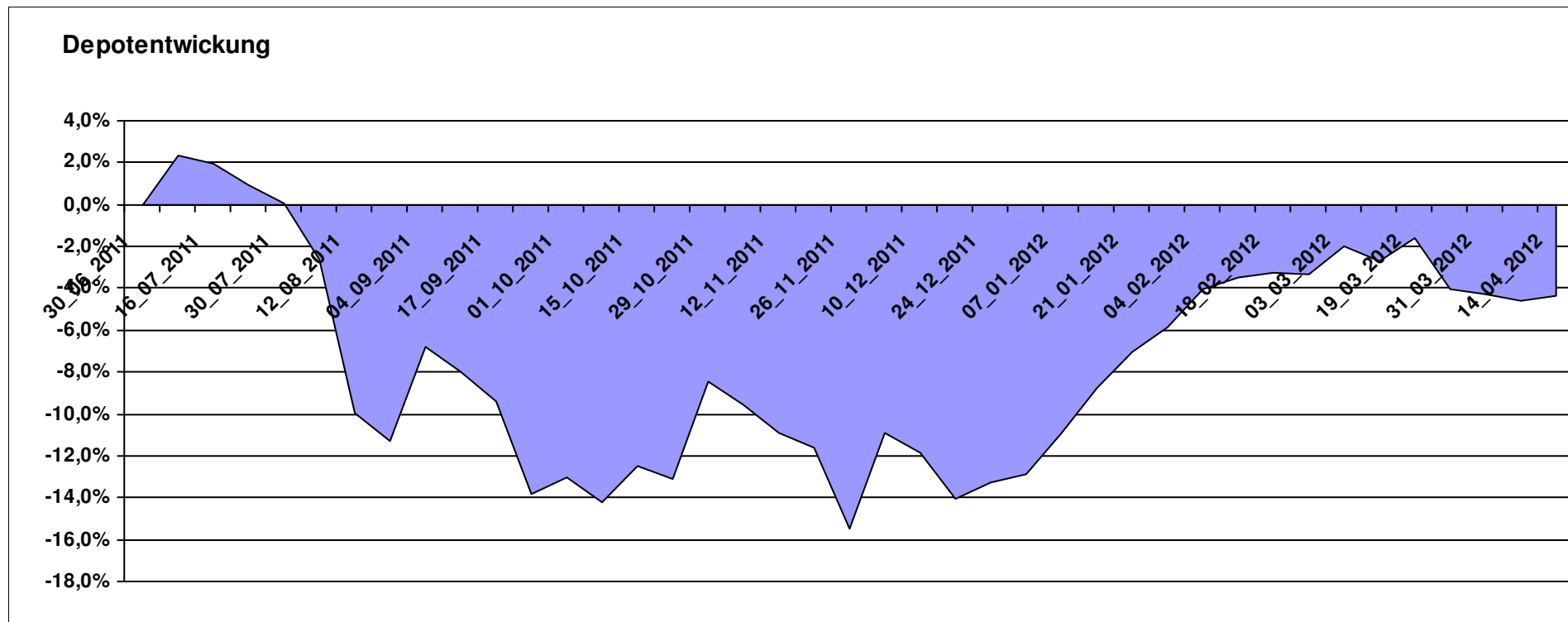
9.561,41

0,00

-438,58

-438,58

-4,39%



Aktuelle Depotübersicht

Letzter festgestellter Kurs vom: 14.04.2012

Bericht erstellt am: 14.04.2012 09:11:46

Gaston		Teilnehmer									
WKN	Wertpapier Name	Stück	Bestand Einstandspreis	MW	Aktuell letzter Kurs	Depotwert	Div.	Gewinn/Verlust Kurs	Summe	v.H	Portfolio
LU0265291665	Parvest European Small Convertible	18,027	2.115,98	117,38	126,18	2.274,62	0,00	158,64	158,64	7,50%	22,96%
LU0322254383	db x-trackers FTSE ALL-WORLD EX UK ETF	69,644	2.000,00	28,72	30,45	2.120,67	0,00	120,67	120,67	6,03%	21,41%
LU0462954396	DB Platinum IV DBX Systematic Alpha Index I1C-E	18,612	2.000,00	107,46	112,15	2.087,29	0,00	87,29	87,29	4,36%	21,07%
LU0292106167	db x-trackers DBLCI-OY BALAN.INH.ANT.1C ON	58,663	2.000,00	34,09	32,48	1.905,38	0,00	-94,62	-94,62	-4,73%	19,23%
LU0530124006	ComStage ETF DAILY DOUBLE SHORT BUND	23,514	2.000,00	85,06	64,61	1.519,22	0,00	-480,78	-480,78	-24,04%	15,33%
LU0412625088	db x-trackers FTSE 100 LEV DAILY ETF 1C	0,000	-450,49	0,00	10,76	0,00	0,00	450,49	450,49	Abger.	0,00%
LU0328475792	db x-trackers STOXX 600 ETF	0,000	334,51	0,00	44,56	0,00	0,00	-334,51	-334,51	Abger.	0,00%

Aktuelle Depotperformance

10.000,00

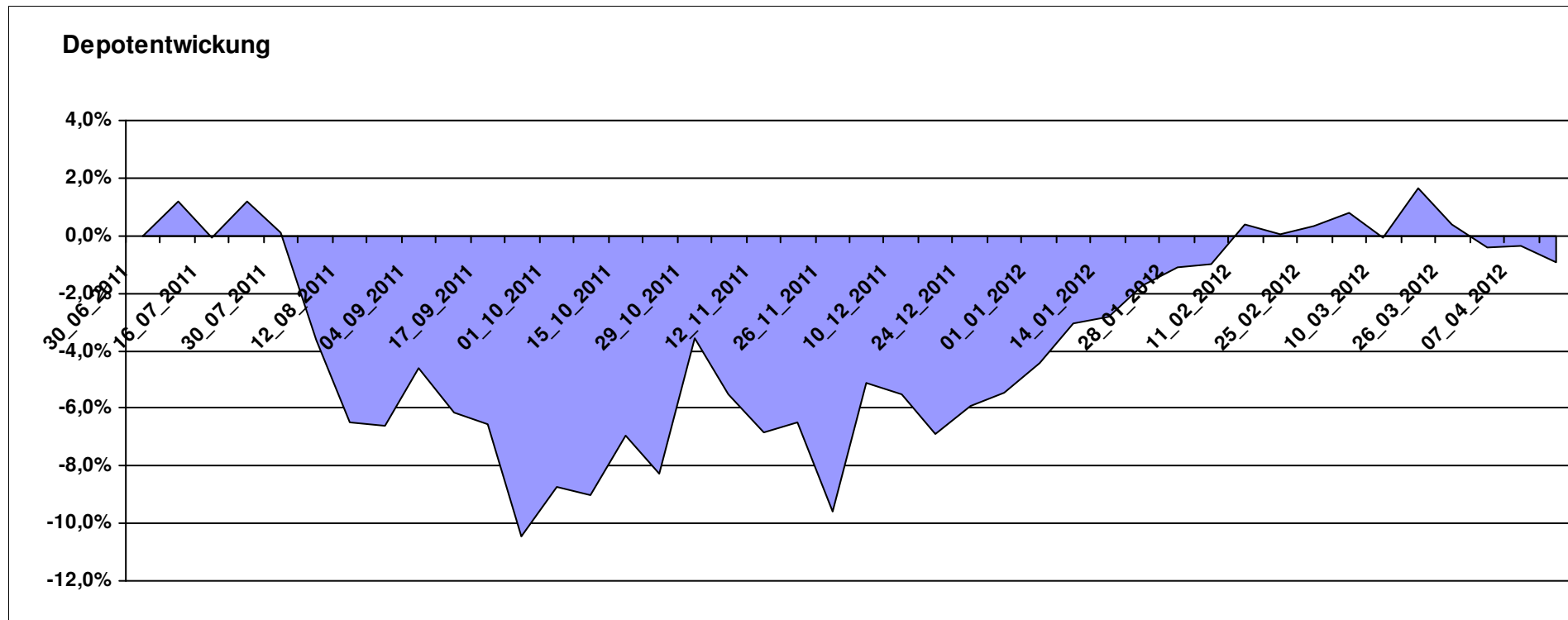
9.907,18

0,00

-92,82

-92,82

-0,93%



Aktuelle Depotübersicht

Letzter festgestellter Kurs vom: 14.04.2012

Bericht erstellt am: 14.04.2012 09:11:46

Ghost_69		Teilnehmer									
WKN	Wertpapier Name	Stück	Bestand Einstandspreis	MW	Aktuell letzter Kurs	Depotwert	Div.	Gewinn/Verlust Kurs	Summe	v.H	Portfolio
LU0055114457	Fidelity Indonesia Fund	98,381	2.000,00	20,33	21,85	2.149,62	0,00	149,62	149,62	7,48%	24,65%
LU0147784119	NESTOR Australien Fonds	5,426	2.000,00	368,60	395,21	2.144,38	0,00	144,38	144,38	7,22%	24,59%
LU0207947044	FPM Funds Stockpicker Germany Sm/Mid C	11,966	2.000,00	167,14	157,61	1.885,96	0,00	-114,04	-114,04	-5,70%	21,63%
LU0048621477	Fidelity Thailand Fund A	58,144	1.791,48	30,81	30,64	1.781,52	0,00	-9,96	-9,96	-0,56%	20,43%
DE000A0M8HD2	Frankfurter Aktienfonds für Stiftungen	9,540	709,86	74,41	79,41	757,56	0,00	47,70	47,70	6,72%	8,69%
IE0003842543	Invesco Korean Equity Fund A	0,000	208,52	0,00	18,04	0,00	0,00	-208,52	-208,52	Abger.	0,00%
LU0077333218	NESTOR France Fonds	0,000	725,52	0,00	176,63	0,00	0,00	-725,52	-725,52	Abger.	0,00%
LI0023785673	TELL GOLD & SILBER FONDS A (CHF)	0,000	564,62	0,00	29,25	0,00	0,00	-564,62	-564,62	Abger.	0,00%

Aktuelle Depotperformance

10.000,00

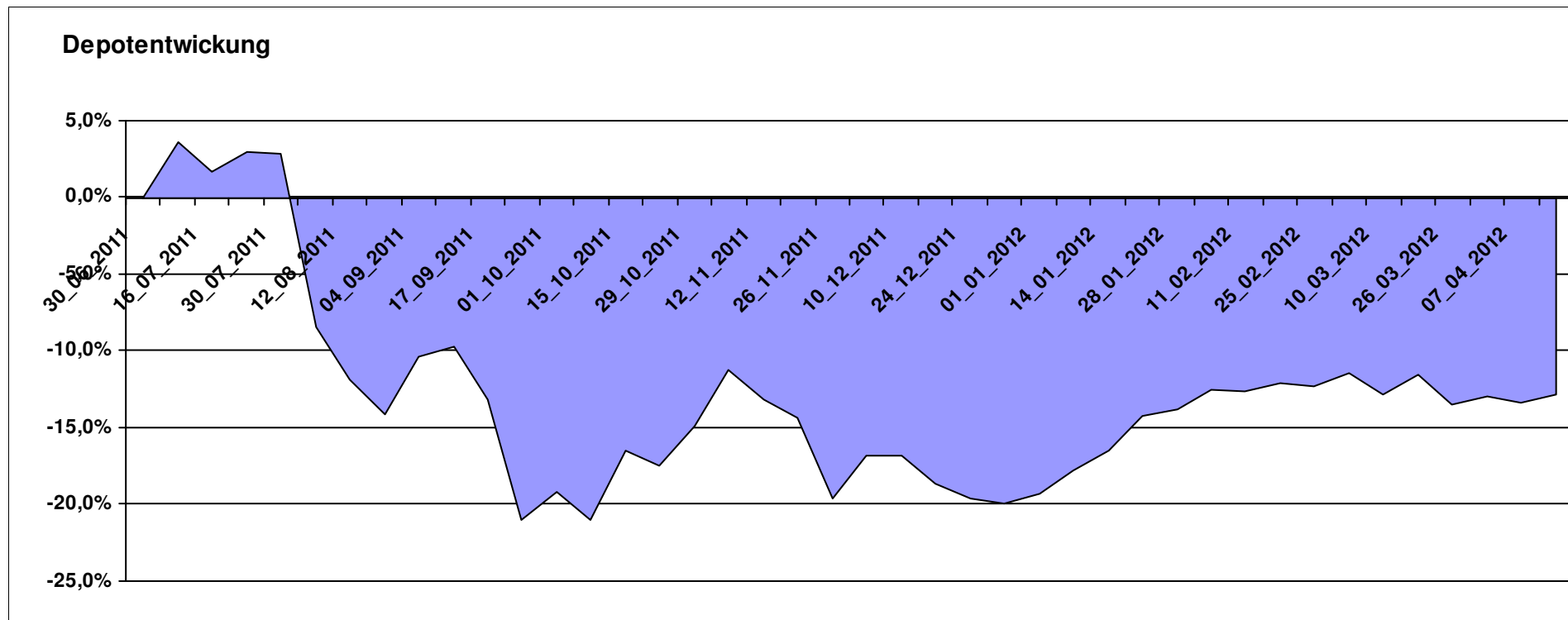
8.719,04

0,00

-1.280,95

-1.280,95

-12,81%



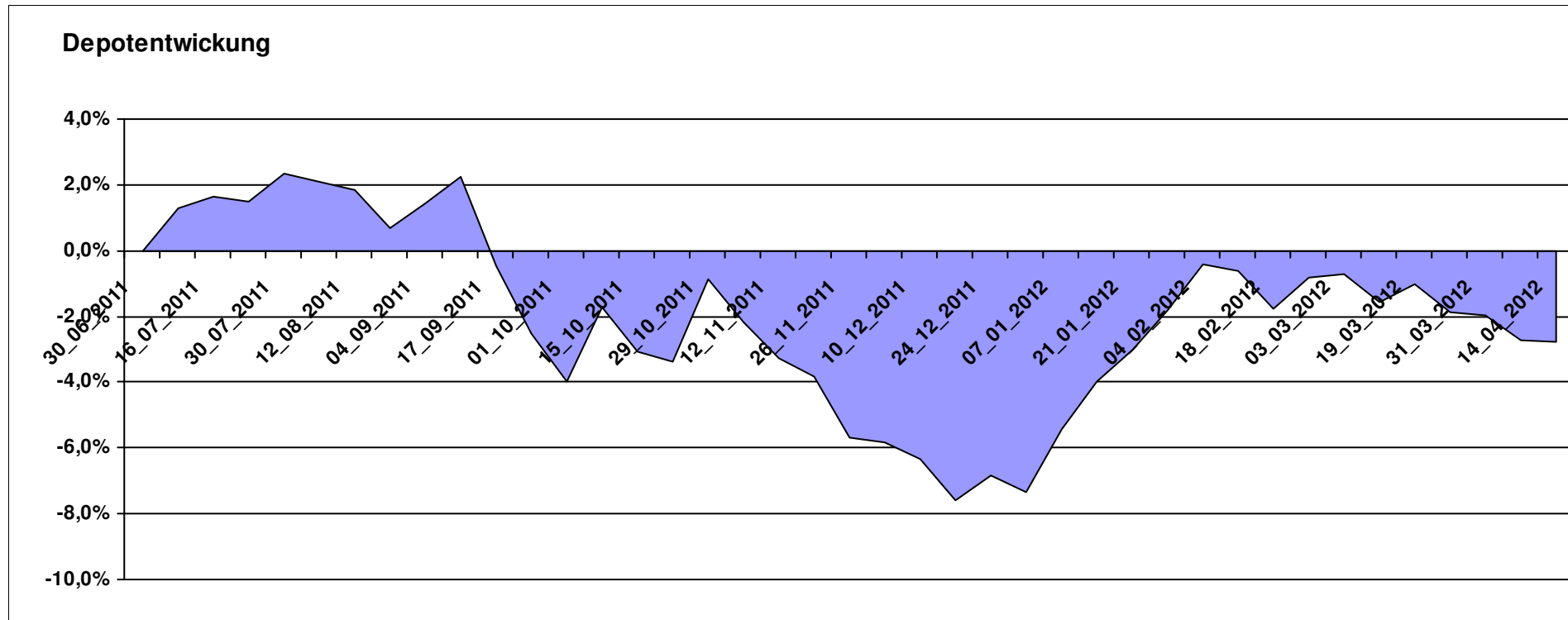
Aktuelle Depotübersicht

Letzter festgestellter Kurs vom: 14.04.2012

Bericht erstellt am: 14.04.2012 09:11:46

Hasenhirn		Teilnehmer									
WKN	Wertpapier Name	Stück	Bestand Einstandspreis	MW	Aktuell letzter Kurs	Depotwert	Div.	Gewinn/Verlust Kurs	Summe	v.H	Portfolio
DE000A0MY0T1	Argentum Performance Navigator	18,411	2.000,00	108,63	114,85	2.114,52	0,00	114,52	114,52	5,73%	21,75%
LU0430218775	AC Risk Parity 12 Fund B EUR	15,582	2.000,00	128,35	132,10	2.058,43	0,00	58,43	58,43	2,92%	21,17%
DE000A0RHG75	HANSAgold EUR-Klasse	25,934	2.000,00	77,12	77,96	2.021,78	0,00	21,78	21,78	1,09%	20,80%
LI0107994720	QBasis Futures Fund	21,697	2.000,00	92,18	83,55	1.812,76	0,00	-187,24	-187,24	-9,36%	18,65%
DE000A1H72F1	Acatis Datini Valueflex Fonds B	40,250	2.000,00	49,69	42,59	1.714,23	0,00	-285,77	-285,77	-14,29%	17,63%

Aktuelle Depotperformance 10.000,00 9.721,72 0,00 -278,28 -278,28 -2,78%



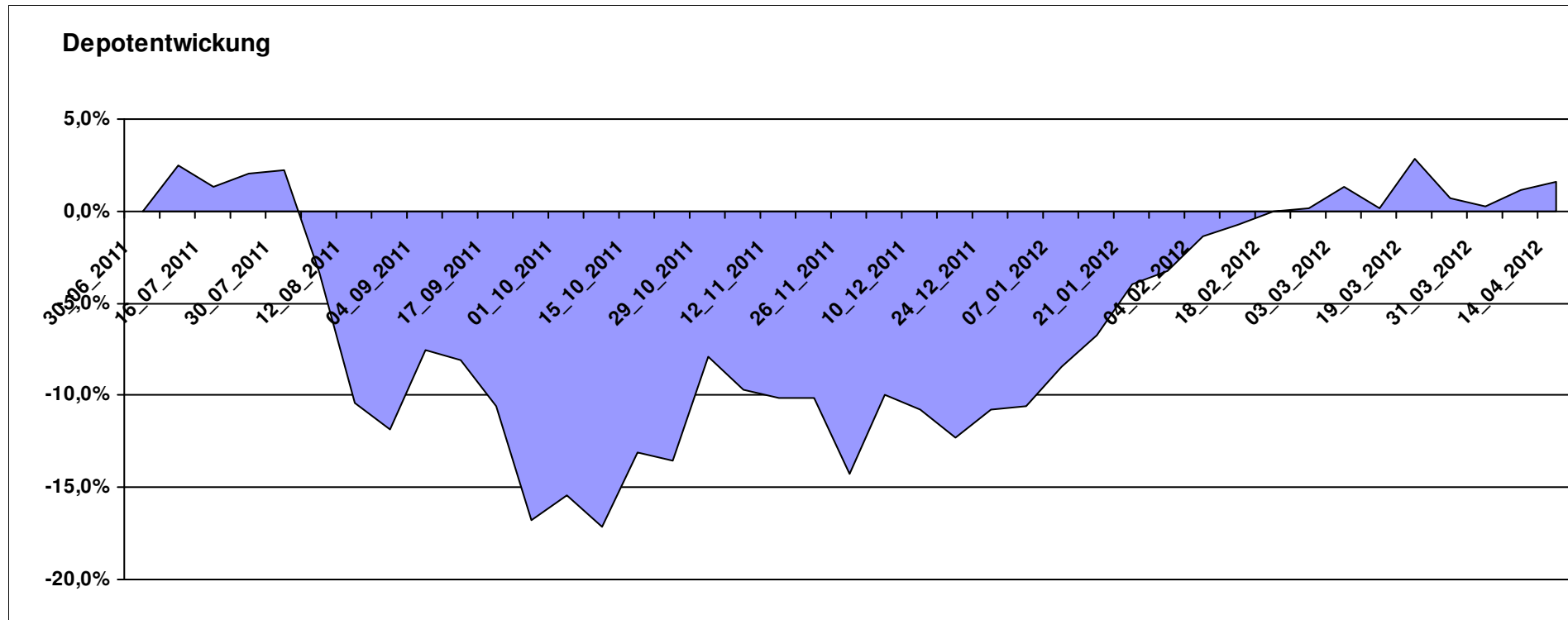
Aktuelle Depotübersicht

Letzter festgestellter Kurs vom: 14.04.2012

Bericht erstellt am: 14.04.2012 09:11:46

Hilmi		Teilnehmer									
WKN	Wertpapier Name	Stück	Bestand Einstandspreis	MW	letztter Kurs	Aktuell Depotwert	Div.	Gewinn/Verlust Kurs	Summe	v.H	Portfolio
LU0055114457	Fidelity Indonesia Fund	98,381	2.000,00	20,33	21,85	2.149,62	0,00	149,62	149,62	7,48%	21,16%
LI0013873901	Value Holdings Capital Partners Fund	0,787	2.000,00	2542,50	2625,21	2.065,06	0,00	65,06	65,06	3,25%	20,33%
LU0282719219	Threadneedle (Lux) Pan European SC	127,877	2.000,00	15,64	16,10	2.058,82	0,00	58,82	58,82	2,94%	20,27%
IE0008367009	AXA Rosenberg Pacific Ex-Japan SC Alpha	51,641	2.000,00	38,73	39,29	2.028,97	0,00	28,97	28,97	1,45%	19,98%
AT0000785241	Raiffeisen-Osteuropa-Aktien	6,434	2.000,00	310,87	288,18	1.854,02	0,00	-145,98	-145,98	-7,30%	18,25%

Aktuelle Depotperformance 10.000,00 10.156,49 0,00 156,50 156,50 1,56%



Aktuelle Depotübersicht

Letzter festgestellter Kurs vom: 14.04.2012

Bericht erstellt am: 14.04.2012 09:11:46

Hugolee		Teilnehmer									
WKN	Wertpapier Name	Stück	Bestand Einstandspreis	MW	Aktuell letzter Kurs	Depotwert	Div.	Gewinn/Verlust Kurs	Summe	v.H	Portfolio
LU0072463663	BGF Latin American Fund A2 USD	29,877	2.000,00	66,94	64,22	1.918,71	0,00	-81,29	-81,29	-4,06%	21,05%
DE0009774794	LINGOHR-SYSTEMATIC-LBB-INVEST	22,855	2.000,00	87,51	82,51	1.885,73	0,00	-114,27	-114,27	-5,71%	20,69%
LU0011850392	BGF Emerging Europe A2 EUR	19,928	2.000,00	100,36	91,33	1.820,05	0,00	-179,95	-179,95	-9,00%	19,97%
LU0336295679	MIRAE ASSET KOREA EQUITY FUND I EUR	174,978	2.000,00	11,43	10,10	1.767,28	0,00	-232,72	-232,72	-11,64%	19,39%
LU0075056555	BGF World Mining Fund A2 USD	35,255	2.000,00	56,73	48,86	1.722,55	0,00	-277,45	-277,45	-13,87%	18,90%

Aktuelle Depotperformance

10.000,00

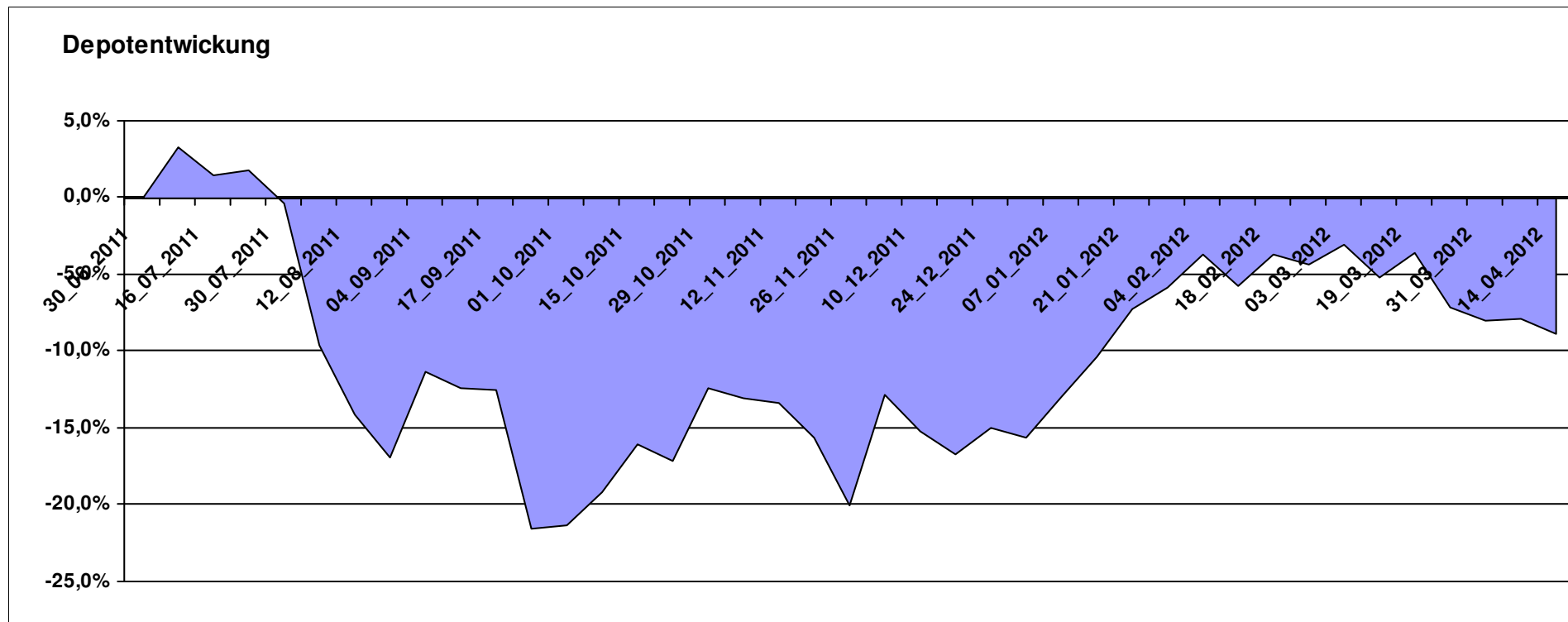
9.114,32

0,00

-885,69

-885,69

-8,86%



Aktuelle Depotübersicht

Letzter festgestellter Kurs vom: 14.04.2012

Bericht erstellt am: 14.04.2012 09:11:46

Karl Squell		Teilnehmer									
WKN	Wertpapier Name	Stück	Bestand Einstandspreis	MW	letztter Kurs	Aktuell Depotwert	Div.	Gewinn/Verlust Kurs	Summe	v.H	Portfolio
IE00B3VWMK93	CS ETF MSCI Japan Small Cap	28,276	2.000,00	70,73	74,75	2.113,64	0,00	113,64	113,64	5,68%	23,23%
LU0419741177	ComStage ETF Commerzbank Commodity EW	19,160	2.000,00	104,38	103,96	1.991,88	0,00	-8,12	-8,12	-0,41%	21,89%
LU0328476410	db x-trackers S&P SEL.FRONTIER	266,432	2.000,00	7,51	7,32	1.950,28	0,00	-49,72	-49,72	-2,49%	21,44%
LU0411075376	db x-trackers LEVDAX DAILY ETF 1C	34,516	2.000,00	57,94	44,12	1.522,84	0,00	-477,16	-477,16	-23,86%	16,74%
LU0530124006	ComStage ETF DAILY DOUBLE SHORT BUND	23,514	2.000,00	85,06	64,61	1.519,22	0,00	-480,78	-480,78	-24,04%	16,70%

Aktuelle Depotperformance

10.000,00

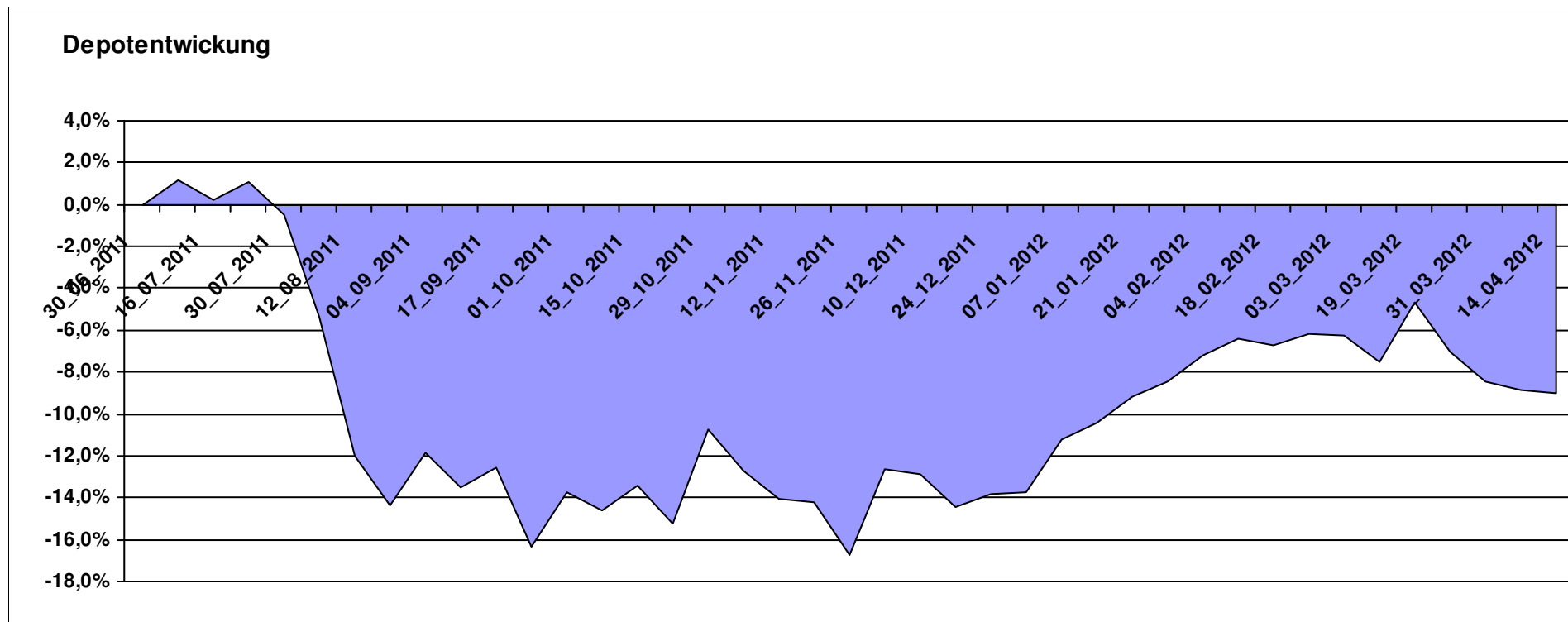
9.097,86

0,00

-902,13

-902,13

-9,02%



Aktuelle Depotübersicht

Letzter festgestellter Kurs vom: 14.04.2012

Bericht erstellt am: 14.04.2012 09:11:46

Keyboard		Teilnehmer									
WKN	Wertpapier Name	Stück	Bestand Einstandspreis	MW	Aktuell letzter Kurs	Depotwert	Div.	Gewinn/Verlust Kurs	Summe	v.H	Portfolio
FR0010135103	Carmignac Patrimoine	0,398	2.000,00	5022,57	5402,27	2.151,20	0,00	151,20	151,20	7,56%	21,18%
LU0292101796	db x-trackers DJ STOXX 600 OIL+GAS 1C	32,118	2.000,00	62,27	65,01	2.087,99	0,00	87,99	87,99	4,40%	20,56%
GB0030932676	M&G Global Basic	83,577	2.000,00	23,93	24,51	2.048,47	0,00	48,47	48,47	2,42%	20,17%
FR0000292278	Magellan	1,252	2.000,00	1597,54	1604,71	2.008,98	0,00	8,98	8,98	0,45%	19,78%
LU0062756647	DWS Osteuropa	2,791	2.000,00	716,68	666,16	1.859,02	0,00	-140,98	-140,98	-7,05%	18,31%

Aktuelle Depotperformance

10.000,00

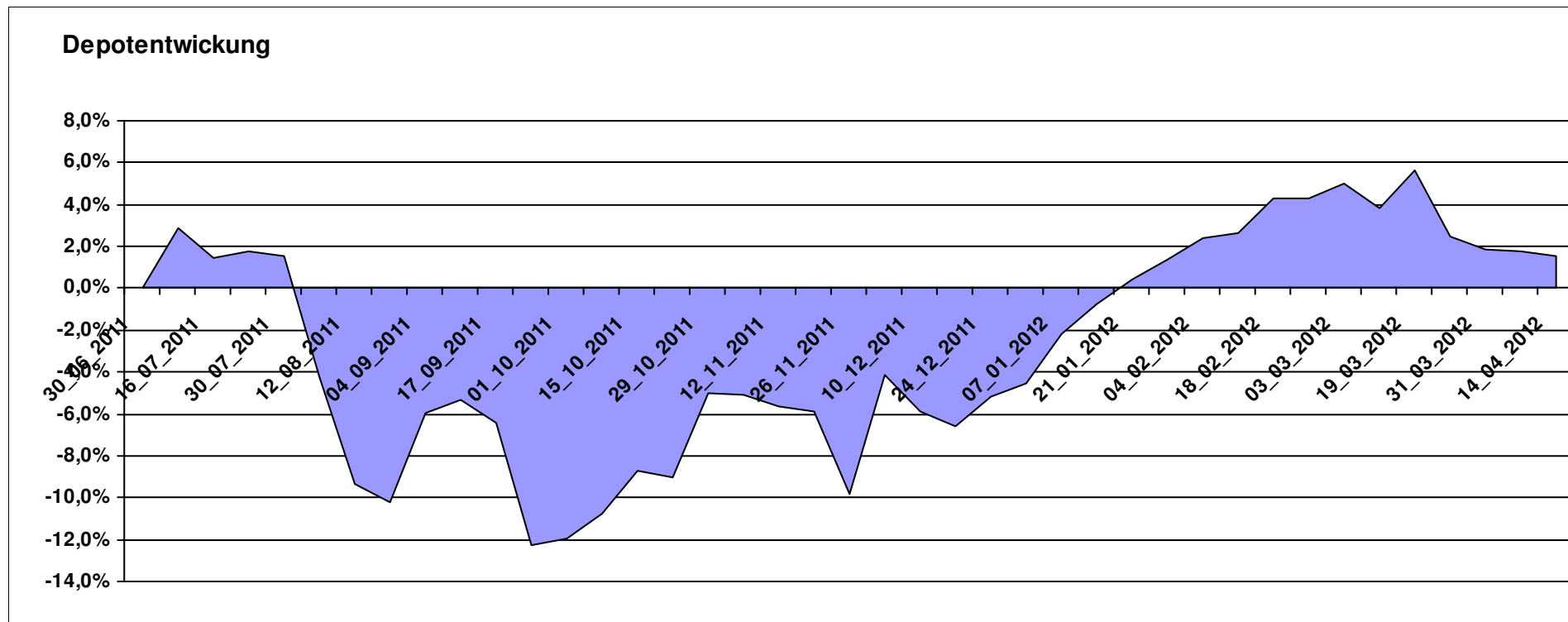
10.155,66

0,00

155,66

155,66

1,56%



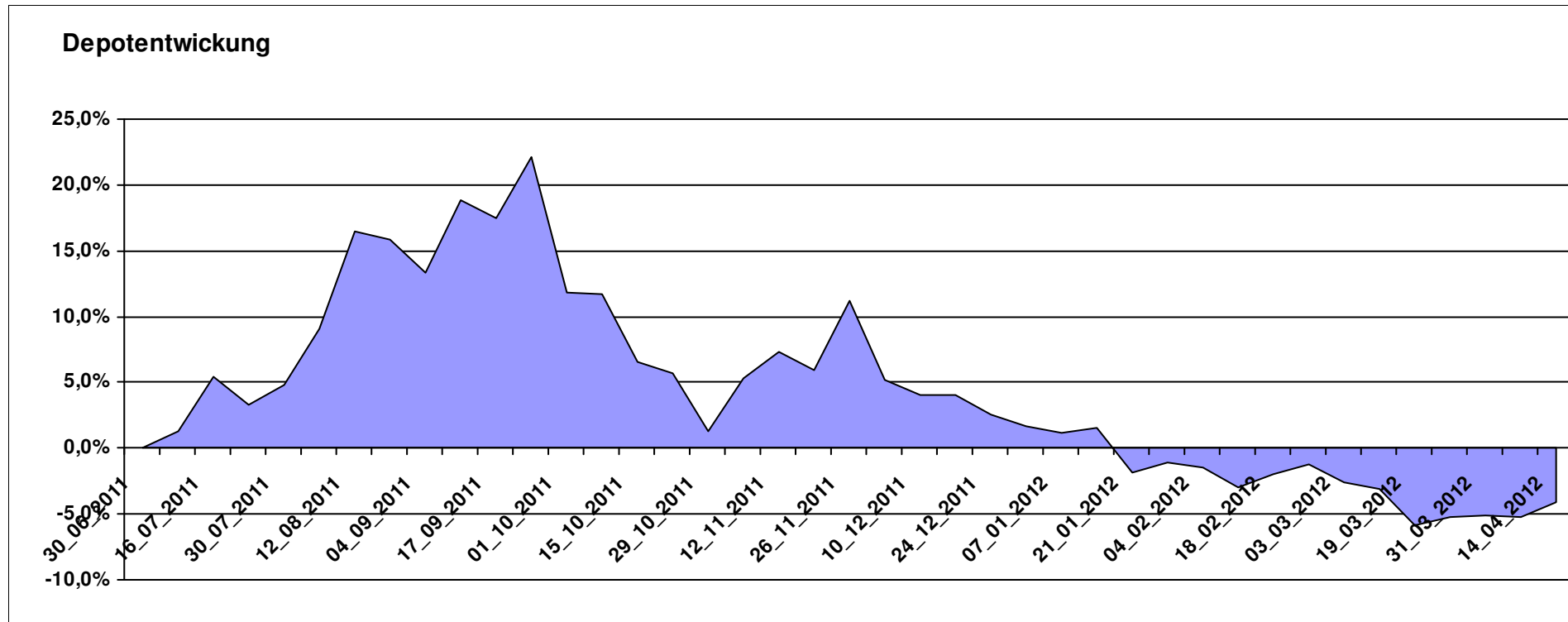
Aktuelle Depotübersicht

Letzter festgestellter Kurs vom: 14.04.2012

Bericht erstellt am: 14.04.2012 09:11:46

Kilroy		Teilnehmer									
WKN	Wertpapier Name	Stück	Bestand Einstandspreis	MW	letztter Kurs	Aktuell Depotwert	Div.	Gewinn/Verlust Kurs	Summe	v.H	Portfolio
LU0417510616	db x-trackers ES 50 D. Short Daily ETF	100,481	2.000,00	19,90	22,32	2.242,73	0,00	242,73	242,73	12,14%	23,38%
LU0488317701	ComStage ETF NYSE Arca Gold BUGS	55,603	2.000,00	35,97	34,98	1.944,99	0,00	-55,01	-55,01	-2,75%	20,28%
IE00B42Z5J44	iShares MSCI Japan Monthly EUR Hedged	78,003	2.000,00	25,64	24,32	1.897,11	0,00	-102,89	-102,89	-5,14%	19,78%
LU0411078123	db x-trackers DB CB Light Energy Benchmark	107,885	2.000,00	18,54	17,27	1.863,18	0,00	-136,82	-136,82	-6,84%	19,43%
LU0411078636	db x-trackers S&P 500 2x Inverse Daily ETF	161,681	2.000,00	12,37	10,16	1.642,68	0,00	-357,32	-357,32	-17,87%	17,13%

Aktuelle Depotperformance 10.000,00 9.590,69 0,00 -409,31 -409,31 -4,09%



Aktuelle Depotübersicht

Letzter festgestellter Kurs vom: 14.04.2012

Bericht erstellt am: 14.04.2012 09:11:46

Laser12		Teilnehmer									
WKN	Wertpapier Name	Stück	Bestand Einstandspreis	MW	Aktuell letzter Kurs	Depotwert	Div.	Gewinn/Verlust Kurs	Summe	v.H	Portfolio
IE0000434252	Wanger US Smaller Companies	55,020	2.000,00	36,35	39,67	2.182,64	0,00	182,64	182,64	9,13%	21,99%
LU0348744763	Allianz RCM Indonesia - A - USD	416,773	2.000,00	4,80	5,20	2.167,22	0,00	167,22	167,22	8,36%	21,83%
LU0261332976	Caxton Equity A5	1,916	2.000,00	1043,89	1088,23	2.084,95	0,00	84,95	84,95	4,25%	21,00%
IE0003842543	Invesco Korean Equity Fund A	99,361	2.000,00	20,13	18,04	1.792,47	0,00	-207,53	-207,53	-10,38%	18,06%
LU0135991148	ValueInvest LUX-JAPAN C1	12,279	1.635,67	133,21	138,49	1.700,50	0,00	64,83	64,83	3,96%	17,13%
LU0504822510	LO Funds - Golden Age (CHF) P A	0,000	364,33	0,00	11,60	0,00	0,00	-364,33	-364,33	Abger.	0,00%

Aktuelle Depotperformance

10.000,00

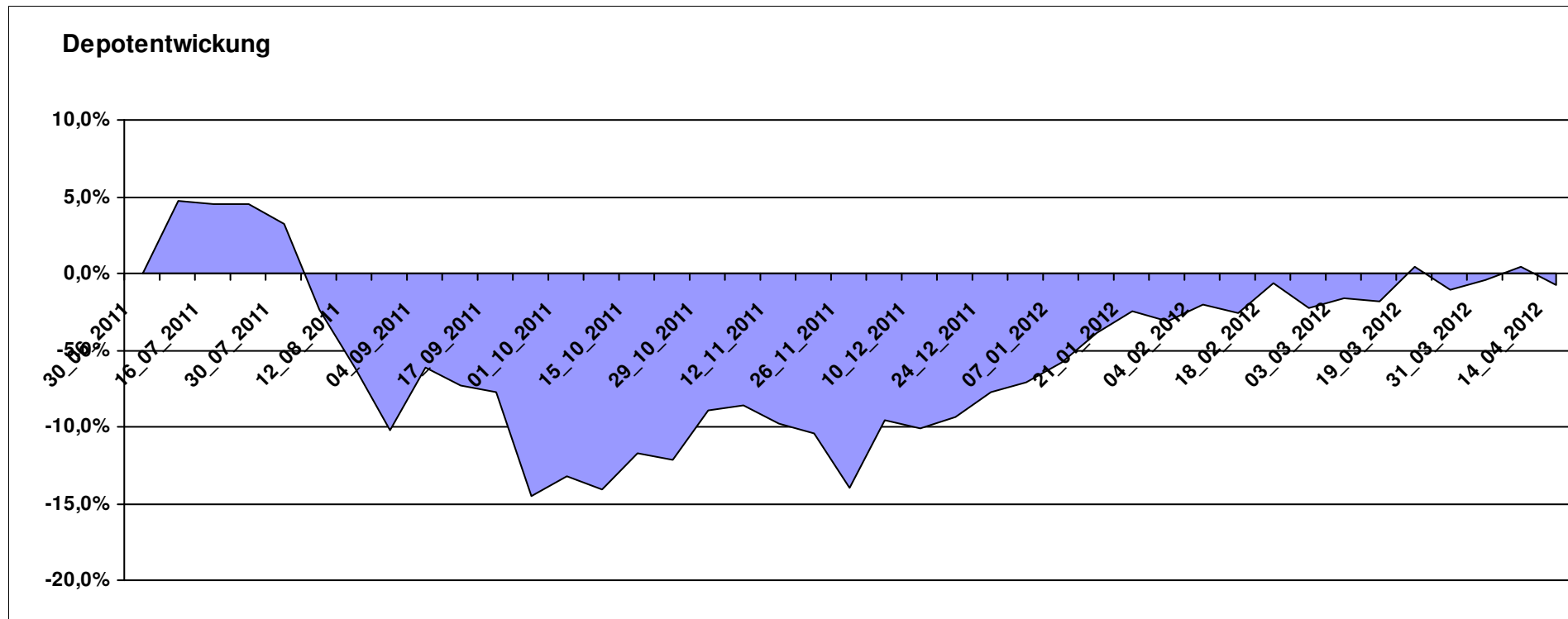
9.927,78

0,00

-72,21

-72,21

-0,72%



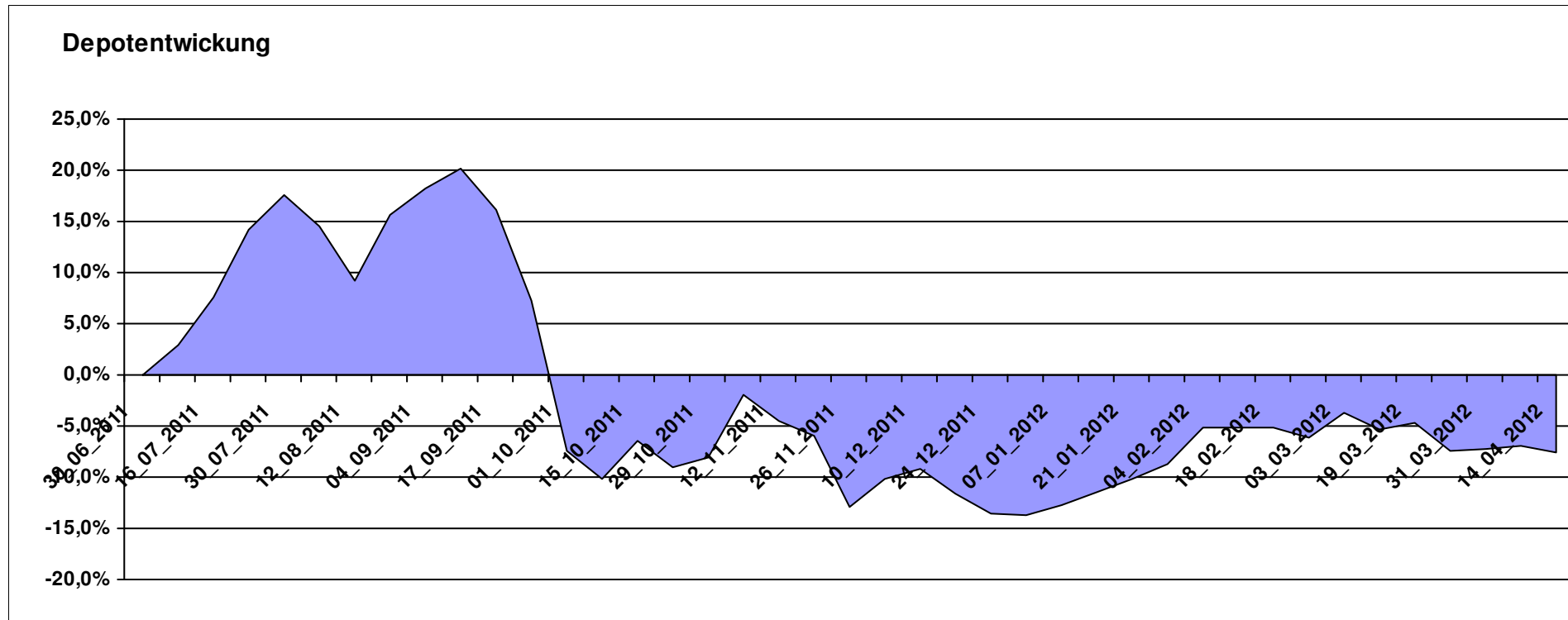
Aktuelle Depotübersicht

Letzter festgestellter Kurs vom: 14.04.2012

Bericht erstellt am: 14.04.2012 09:11:47

LBO1987		Teilnehmer									
WKN	Wertpapier Name	Stück	Bestand Einstandspreis	MW	Aktuell letzter Kurs	Depotwert	Div.	Gewinn/Verlust Kurs	Summe	v.H	Portfolio
LU0132412106	Aberdeen - Emerging Market EQ FUND A2	45,350	2.000,00	44,10	47,78	2.166,81	0,00	166,81	166,81	8,34%	23,45%
LU0390137031	Templeton Frontier Markets A	127,796	2.000,00	15,65	16,05	2.051,12	0,00	51,12	51,12	2,56%	22,19%
GB0030932676	M&G Global Basic	83,577	2.000,00	23,93	24,51	2.048,47	0,00	48,47	48,47	2,42%	22,17%
LU0360863863	ARERO	15,208	2.000,00	131,51	133,89	2.036,19	0,00	36,19	36,19	1,81%	22,03%
LI0023785673	TELL GOLD & SILBER FONDS A (CHF)	32,092	2.000,00	62,32	29,25	938,84	0,00	-1061,16	-1061,16	-53,06%	10,16%

Aktuelle Depotperformance 10.000,00 9.241,43 0,00 -758,57 -758,57 -7,59%



Aktuelle Depotübersicht

Letzter festgestellter Kurs vom: 14.04.2012

Bericht erstellt am: 14.04.2012 09:11:47

Limit		Teilnehmer									
WKN	Wertpapier Name	Stück	Bestand Einstandspreis	MW	Aktuell letzter Kurs	Depotwert	Div.	Gewinn/Verlust Kurs	Summe	v.H	Portfolio
LU0292105359	db x-trackers STOXX 600 FOOD & BEVERAGE	34,063	2.000,00	58,71	66,24	2.256,36	0,00	256,36	256,36	12,82%	22,61%
LU0374107992	AC Risk Parity 12 Fund	14,711	2.000,00	135,95	140,36	2.064,88	0,00	64,88	64,88	3,24%	20,69%
LU0292107645	db x-trackers Emerging Markets	67,487	2.000,00	29,64	29,40	1.984,11	0,00	-15,89	-15,89	-0,79%	19,88%
DE0005561674	ETF Dachfonds	150,830	2.000,00	13,26	12,27	1.850,68	0,00	-149,32	-149,32	-7,47%	18,54%
LU0274211480	DAX® ETF	27,256	2.000,00	73,38	66,96	1.825,07	0,00	-174,93	-174,93	-8,75%	18,29%

Aktuelle Depotperformance

10.000,00

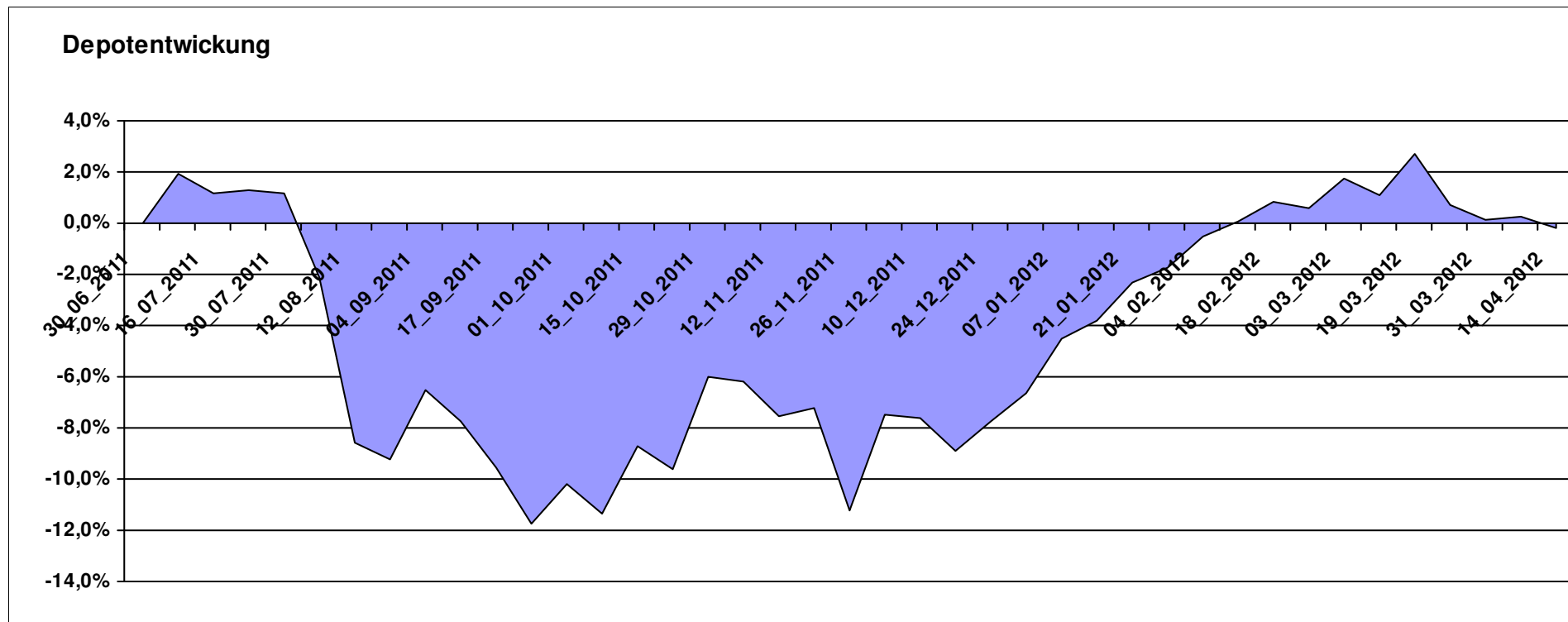
9.981,10

0,00

-18,91

-18,91

-0,19%



Aktuelle Depotübersicht

Letzter festgestellter Kurs vom: 14.04.2012

Bericht erstellt am: 14.04.2012 09:11:47

littleracer		Teilnehmer									
WKN	Wertpapier Name	Stück	Bestand Einstandspreis	MW	Aktuell letzter Kurs	Depotwert	Div.	Gewinn/Verlust Kurs	Summe	v.H	Portfolio
LU0323578657	FvS Multiple Opportunities R	14,407	2.020,29	140,23	159,20	2.293,59	0,00	273,30	273,30	13,53%	22,19%
LU0107944042	Multiadvisor Sicav - LOYS GLOBAL P	118,835	2.000,00	16,83	17,41	2.068,92	0,00	68,92	68,92	3,45%	20,01%
LU0355228080	AC Stat. Val. Mkt N. Abs Ret B	17,100	2.000,00	116,96	118,45	2.025,48	0,00	25,48	25,48	1,27%	19,59%
LU0366534344	Pictet-Agriculture	14,219	2.000,00	140,66	139,59	1.984,79	0,00	-15,21	-15,21	-0,76%	19,20%
IE00B4YYYY703	PIMCO Funds - Global Multi-Asset Fund €	147,493	2.000,00	13,56	13,32	1.964,60	0,00	-35,40	-35,40	-1,77%	19,00%
LU0375612230	Wallberg Global Microfinance P	0,000	-20,29	0,00	110,88	0,00	0,00	20,29	20,29	Abger.	0,00%

Aktuelle Depotperformance

10.000,00

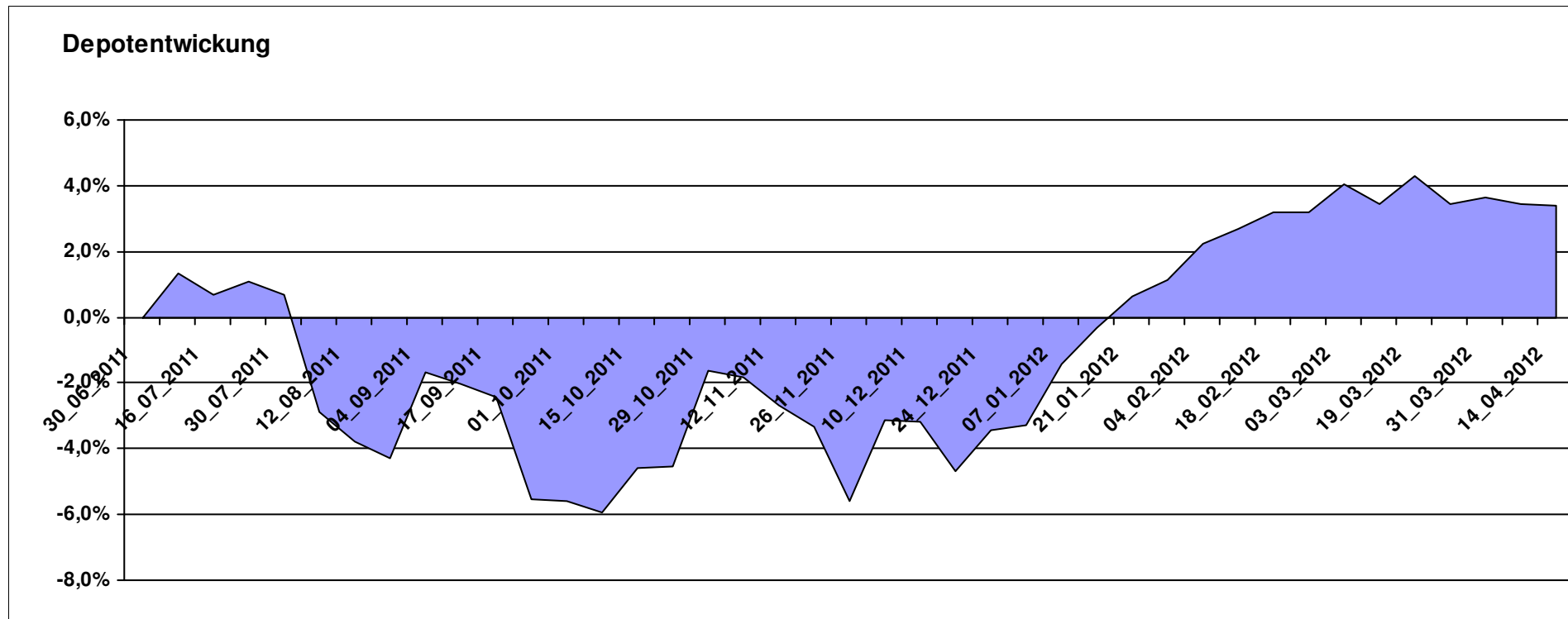
10.337,38

0,00

337,38

337,38

3,37%



Aktuelle Depotübersicht

Letzter festgestellter Kurs vom: 14.04.2012

Bericht erstellt am: 14.04.2012 09:11:47

Ipi23		Teilnehmer										
WKN	Wertpapier Name	Stück	Bestand Einstandspreis	MW	letztter Kurs	Aktuell Depotwert	Div.	Gewinn/Verlust Kurs	Summe	v.H	Portfolio	
LU0322249037	db x-trackers STOXX 600 Banks Short ETF	61,246	2.000,00	32,66	36,85	2.256,90	0,00	256,90	256,90	12,85%	21,75%	
LU0432616737	Invesco Balanced-Risk Allocation	162,734	2.000,00	12,29	13,78	2.242,47	0,00	242,47	242,47	12,12%	21,61%	
LU0417273223	Allianz Volatility Strategy	1,802	2.000,00	1110,07	1131,84	2.039,22	0,00	39,22	39,22	1,96%	19,65%	
DE000A0RHG75	HANSAgold EUR-Klasse	25,934	2.000,00	77,12	77,96	2.021,78	0,00	21,78	21,78	1,09%	19,49%	
LU0614925930	AC Quant - Spectrum Fund EUR B	18,610	2.103,49	113,03	97,52	1.814,85	0,00	-288,64	-288,64	-13,72%	17,49%	
LI0107994720	QBasis Futures Fund	0,000	-103,49	0,00	83,55	0,00	0,00	103,49	103,49	Abger.	0,00%	

Aktuelle Depotperformance

10.000,00

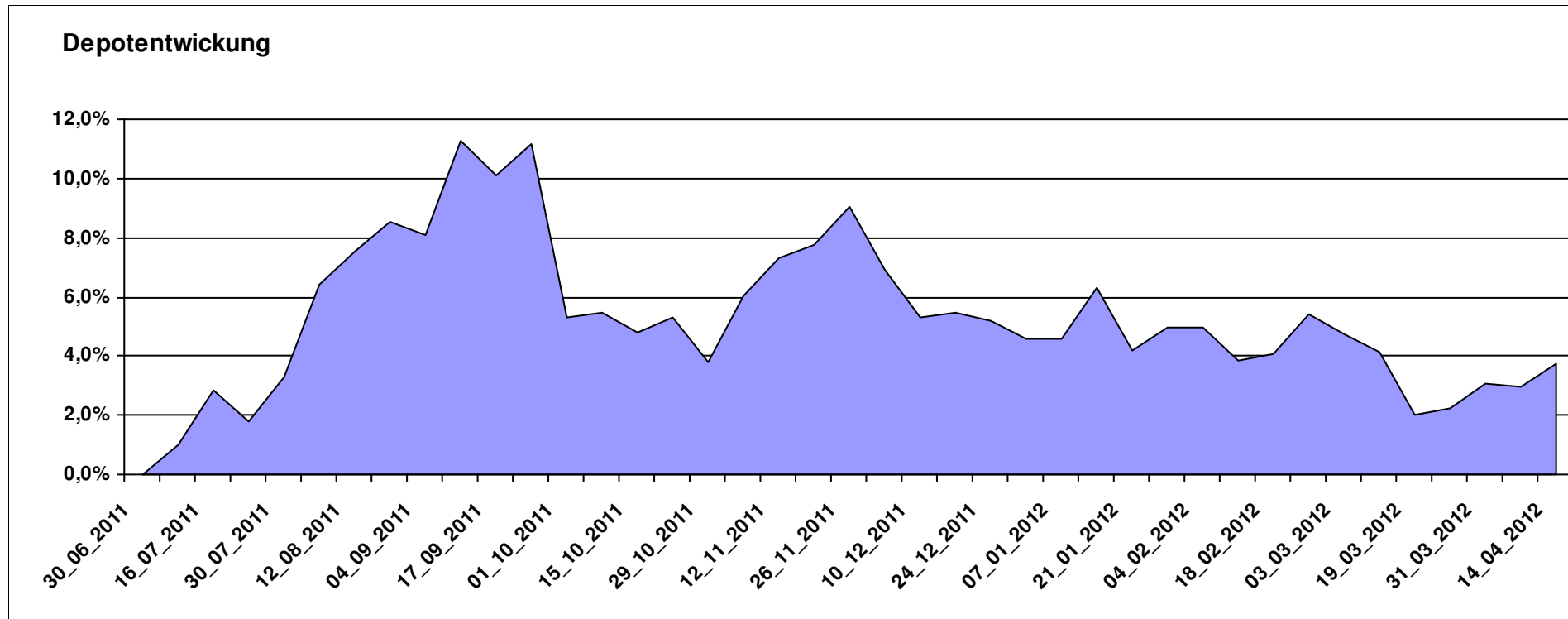
10.375,22

0,00

375,23

375,23

3,75%



Aktuelle Depotübersicht

Letzter festgestellter Kurs vom: 14.04.2012

Bericht erstellt am: 14.04.2012 09:11:47

maddin711		Teilnehmer									
WKN	Wertpapier Name	Stück	Bestand Einstandspreis	MW	letzte Kurs	Aktuell Depotwert	Div.	Gewinn/Verlust Kurs	Summe	v.H	Portfolio
LU0411075376	db x-trackers LEVDAX DAILY ETF 1C	56,314	2.155,93	38,28	44,12	2.484,58	0,00	328,65	328,65	15,24%	22,91%
LU0322249037	db x-trackers STOXX 600 Banks Short ETF	61,246	2.000,00	32,66	36,85	2.256,90	0,00	256,90	256,90	12,85%	20,81%
LU0417510616	db x-trackers ES 50 D. Short Daily ETF	100,481	2.000,00	19,90	22,32	2.242,73	0,00	242,73	242,73	12,14%	20,68%
LU0322251280	db x-trackers CAC 40® SHORT DAILY ETF 1C	39,173	2.000,00	51,06	56,59	2.216,79	0,00	216,79	216,79	10,84%	20,44%
LU0411078636	db x-trackers S&P 500 2x Inverse Daily ETF	161,681	2.000,00	12,37	10,16	1.642,68	0,00	-357,32	-357,32	-17,87%	15,15%
LU0411075020	db x-trackers SHORDAX X2 DAILY ETF 1C	0,000	-155,93	0,00	25,96	0,00	0,00	155,93	155,93	Abger.	0,00%

Aktuelle Depotperformance

10.000,00

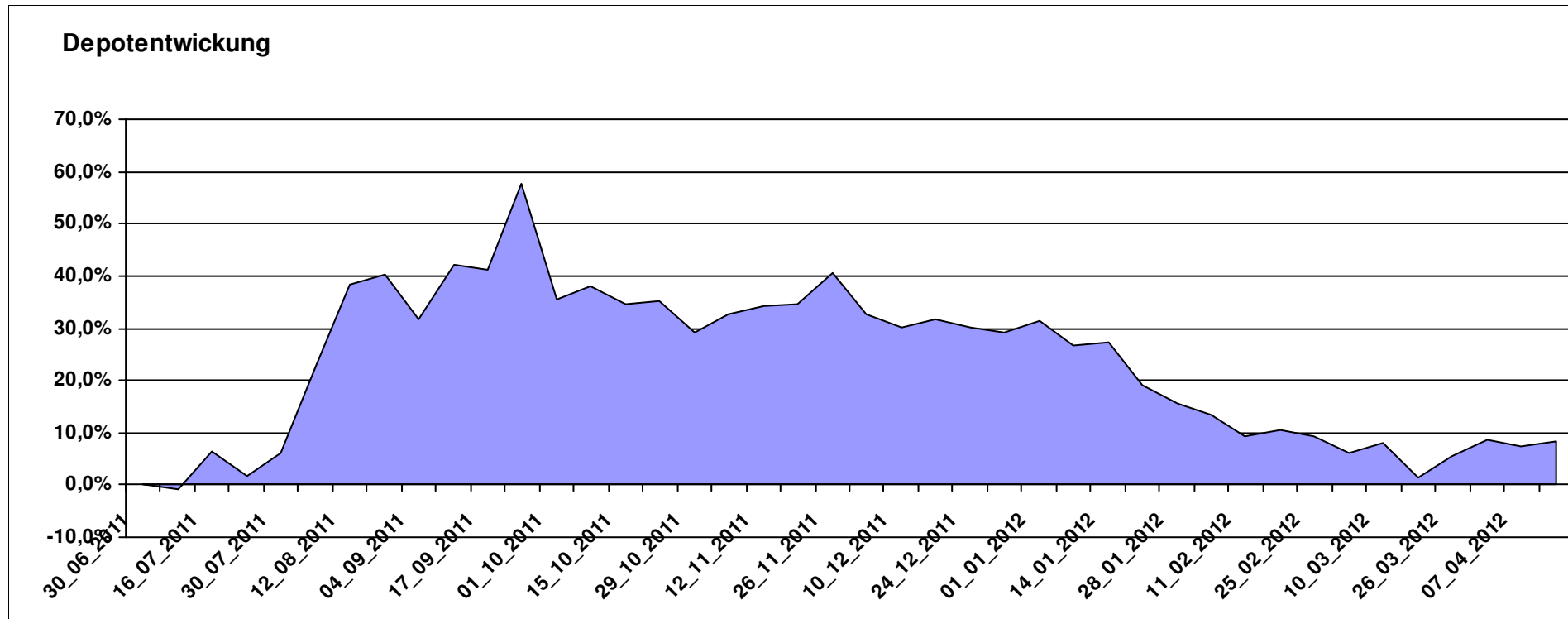
10.843,68

0,00

843,69

843,69

8,44%



Aktuelle Depotübersicht

Letzter festgestellter Kurs vom: 14.04.2012

Bericht erstellt am: 14.04.2012 09:11:47

Marcise		Teilnehmer									
WKN	Wertpapier Name	Stück	Bestand Einstandspreis	MW	Aktuell letzter Kurs	Depotwert	Div.	Gewinn/Verlust Kurs	Summe	v.H	Portfolio
LU0278937759	Aberdeen Global - Emerging Markets SC	175,297	2.000,00	11,41	12,65	2.217,51	0,00	217,51	217,51	10,88%	21,58%
3B00B1VMCY93	M&G OPTIMAL INCOME FUND	140,848	2.000,00	14,20	15,28	2.152,16	0,00	152,16	152,16	7,61%	20,94%
GB0030932676	M&G Global Basic	83,577	2.000,00	23,93	24,51	2.048,47	0,00	48,47	48,47	2,42%	19,93%
FR0000292278	Magellan	1,252	2.000,00	1597,54	1604,71	2.008,98	0,00	8,98	8,98	0,45%	19,55%
DE0005561674	ETF Dachfonds	150,830	2.000,00	13,26	12,27	1.850,68	0,00	-149,32	-149,32	-7,47%	18,01%

Aktuelle Depotperformance

10.000,00

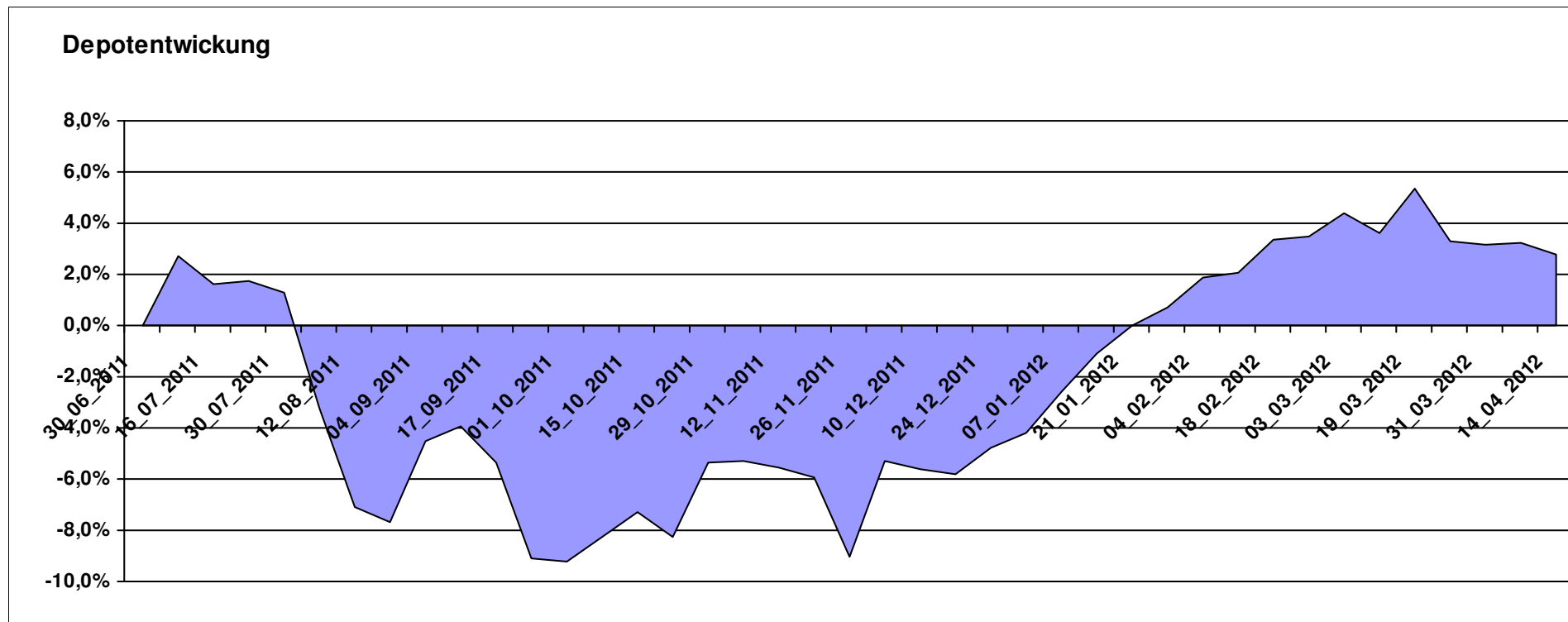
10.277,80

0,00

277,80

277,80

2,78%



Aktuelle Depotübersicht

Letzter festgestellter Kurs vom: 14.04.2012

Bericht erstellt am: 14.04.2012 09:11:47

Molari		Teilnehmer									
WKN	Wertpapier Name	Stück	Bestand Einstandspreis	MW	letztter Kurs	Aktuell Depotwert	Div.	Gewinn/Verlust Kurs	Summe	v.H	Portfolio
LU0158078906	Amundi Funds Thailand - AU	30,889	2.000,00	64,75	84,78	2.618,73	0,00	618,73	618,73	30,94%	25,24%
GB0030932676	M&G Global Basic	83,577	2.000,00	23,93	24,51	2.048,47	0,00	48,47	48,47	2,42%	19,75%
LU0390137973	Templeton Frontier Markets	129,534	2.000,00	15,44	15,78	2.044,04	0,00	44,04	44,04	2,20%	19,70%
LU0306632414	SLI Global SICAV European SC	171,086	2.000,00	11,69	11,47	1.962,36	0,00	-37,64	-37,64	-1,88%	18,92%
LU0407232692	Nestor Afrika Fonds B	15,224	2.000,00	131,37	111,67	1.700,08	0,00	-299,92	-299,92	-15,00%	16,39%

Aktuelle Depotperformance

10.000,00

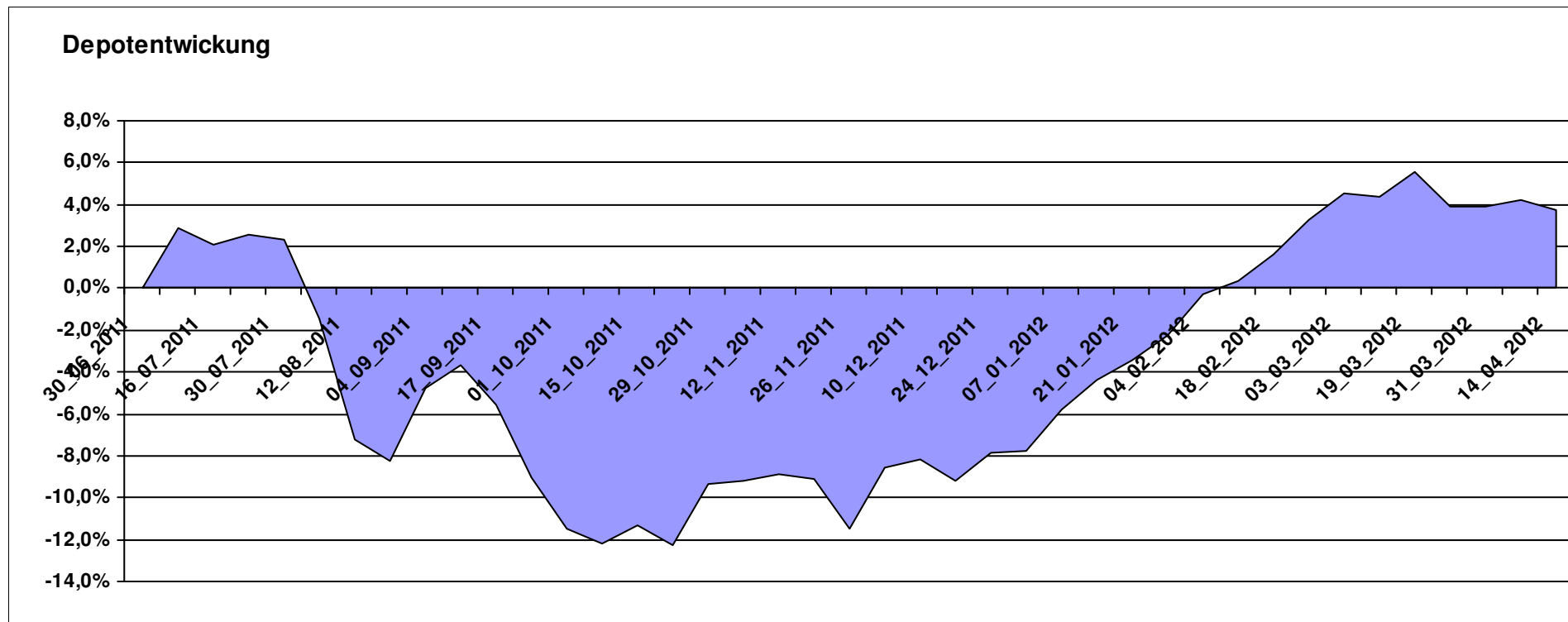
10.373,68

0,00

373,69

373,69

3,74%



Aktuelle Depotübersicht

Letzter festgestellter Kurs vom: 14.04.2012

Bericht erstellt am: 14.04.2012 09:11:47

Padua		Teilnehmer									
WKN	Wertpapier Name	Stück	Bestand Einstandspreis	MW	letztter Kurs	Aktuell Depotwert	Div.	Gewinn/Verlust Kurs	Summe	v.H	Portfolio
IE0009516810	Janus US Flexible Income Fund EUR I	98,184	2.000,00	20,37	21,59	2.119,78	0,00	119,78	119,78	5,99%	23,13%
LU0323578574	FvS Multiple Opportunities F	11,538	1.666,93	144,47	166,74	1.923,89	0,00	256,96	256,96	15,41%	21,00%
LU0198731027	Threadneedle (Lux)-Asia AEH	66,467	2.000,00	30,09	26,12	1.736,12	0,00	-263,88	-263,88	-13,19%	18,95%
LU0338690372	DB Platinum Agriculture Euro	0,249	2.000,00	8040,46	6927,84	1.723,24	0,00	-276,76	-276,76	-13,84%	18,81%
LU0295015993	ING (L) Invest Emerging Markets X Cap (CZK)	38,872	2.000,00	51,45	42,71	1.660,06	0,00	-339,94	-339,94	-17,00%	18,12%
DE000A0M80Q3	AM Fortune Fund Offensive B	0,000	333,07	0,00	968,50	0,00	0,00	-333,07	-333,07	Abger.	0,00%

Aktuelle Depotperformance

10.000,00

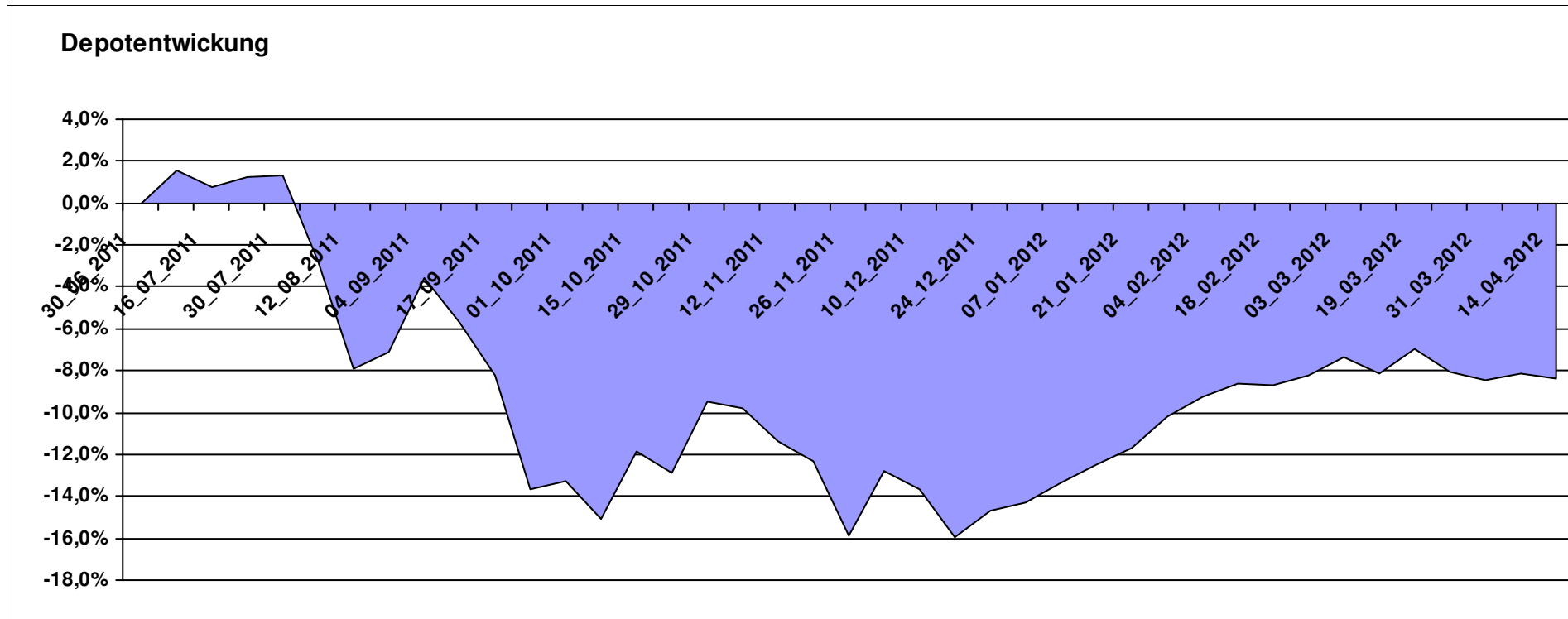
9.163,09

0,00

-836,90

-836,90

-8,37%



Aktuelle Depotübersicht

Letzter festgestellter Kurs vom: 14.04.2012

Bericht erstellt am: 14.04.2012 09:11:47

Pimboli		Teilnehmer									
WKN	Wertpapier Name	Stück	Bestand Einstandspreis	MW	letztter Kurs	Aktuell Depotwert	Div.	Gewinn/Verlust Kurs	Summe	v.H	Portfolio
3B00B1VMCY93	M&G OPTIMAL INCOME FUND	140,848	2.000,00	14,20	15,28	2.152,16	0,00	152,16	152,16	7,61%	21,72%
AT0000615158	CONSTANTIA REAL ESTATE (T)	14,202	2.000,00	140,83	145,37	2.064,47	0,00	64,47	64,47	3,22%	20,83%
GB0002771383	Threadneedle European SC Fund	486,157	2.000,00	4,11	4,23	2.056,44	0,00	56,44	56,44	2,82%	20,75%
LU0129233093	Lupus alpha Smaller German Champions A	13,785	2.000,00	145,08	135,00	1.861,04	0,00	-138,96	-138,96	-6,95%	18,78%
LU0078113650	Morgan Stanley European Property Fund	92,721	2.000,00	21,57	19,14	1.774,69	0,00	-225,31	-225,31	-11,27%	17,91%

Aktuelle Depotperformance

10.000,00

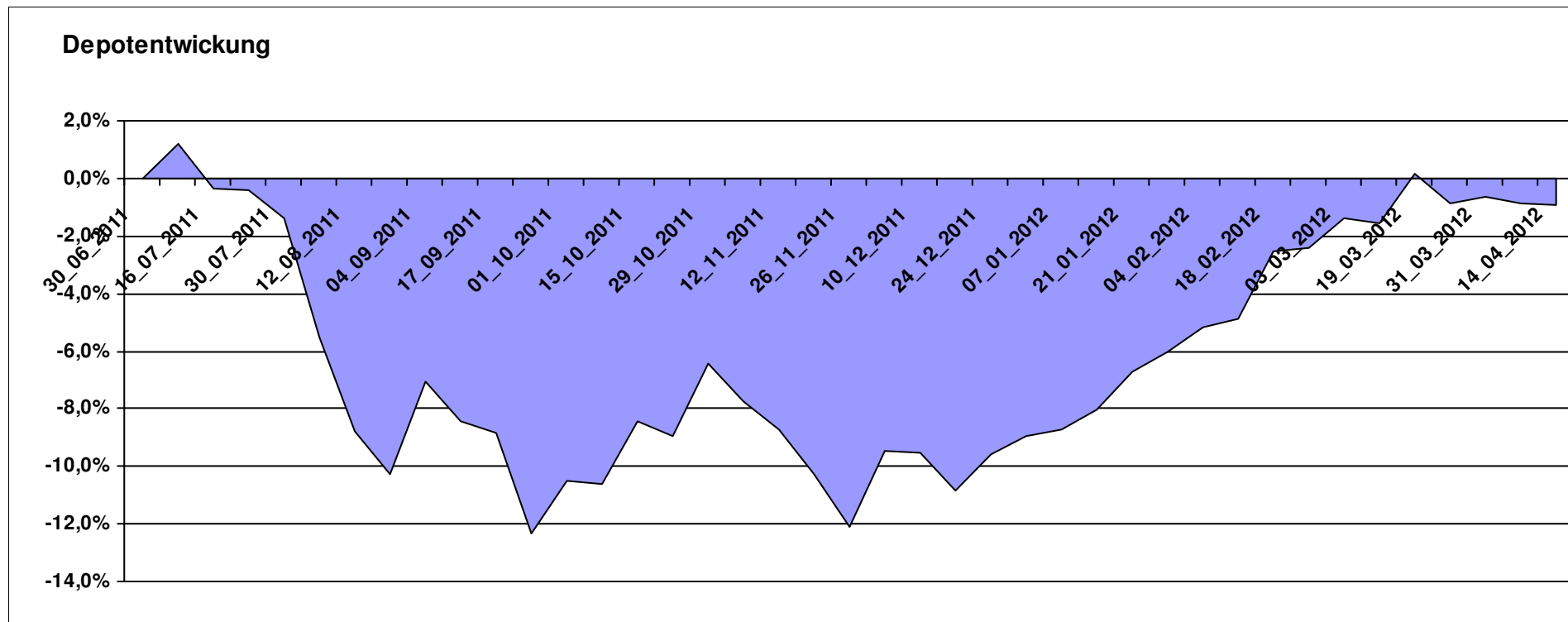
9.908,80

0,00

-91,19

-91,19

-0,91%



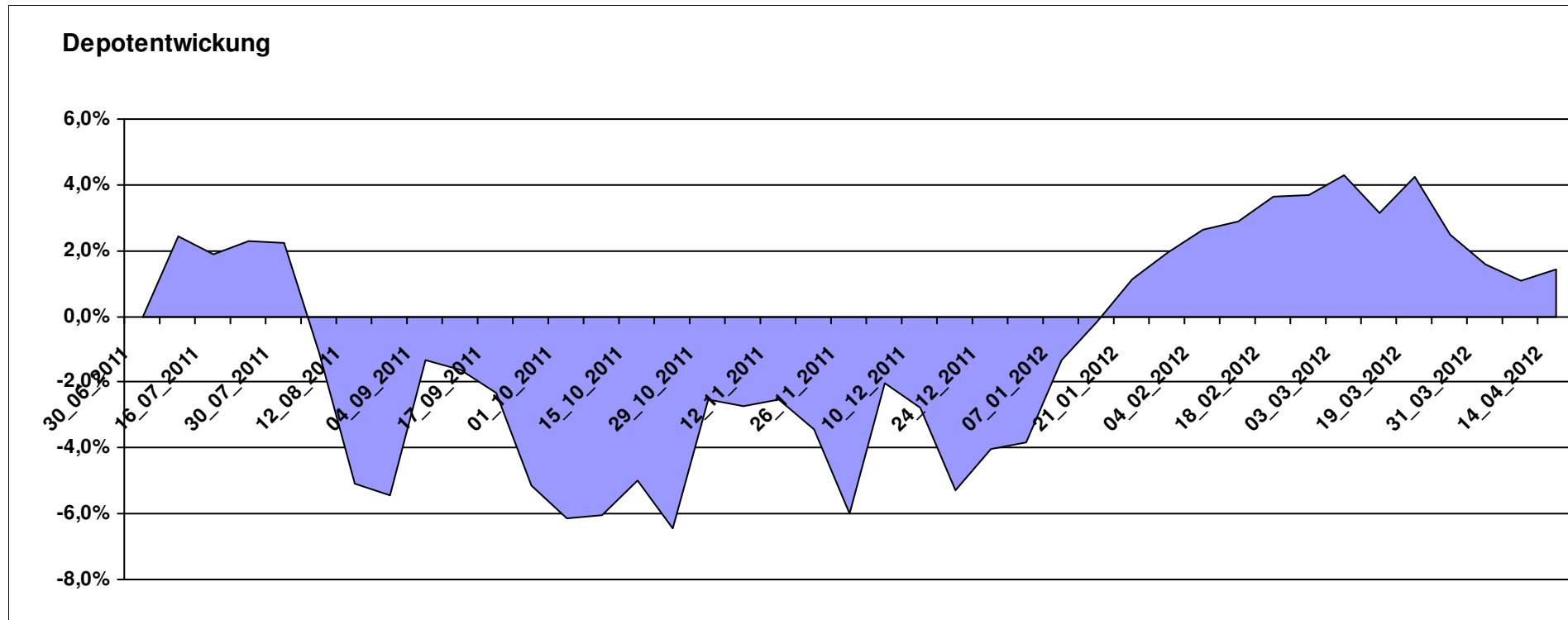
Aktuelle Depotübersicht

Letzter festgestellter Kurs vom: 14.04.2012

Bericht erstellt am: 14.04.2012 09:11:47

Postguru		Teilnehmer									
WKN	Wertpapier Name	Stück	Bestand Einstandspreis	MW	Aktuell letzter Kurs	Depotwert	Div.	Gewinn/Verlust Kurs	Summe	v.H	Portfolio
LU0055649056	DWS Gold Plus	1,183	2.000,00	1690,15	2041,69	2.415,99	0,00	415,99	415,99	20,80%	23,82%
FR0010149302	Carmignac Emergents	2,935	2.000,00	681,49	728,62	2.138,31	0,00	138,31	138,31	6,92%	21,08%
JE000A0MKQK7	ETF Portfolio Global	192,493	2.000,00	10,39	10,51	2.023,10	0,00	23,10	23,10	1,15%	19,95%
DE0005561674	ETF Dachfonds	150,830	2.000,00	13,26	12,27	1.850,68	0,00	-149,32	-149,32	-7,47%	18,25%
LU0222264441	DB Platinum Dynamic Aktien Plus R1C	14,953	2.000,00	133,75	114,66	1.714,54	0,00	-285,46	-285,46	-14,27%	16,90%

Aktuelle Depotperformance 10.000,00 10.142,62 0,00 142,62 142,62 1,43%



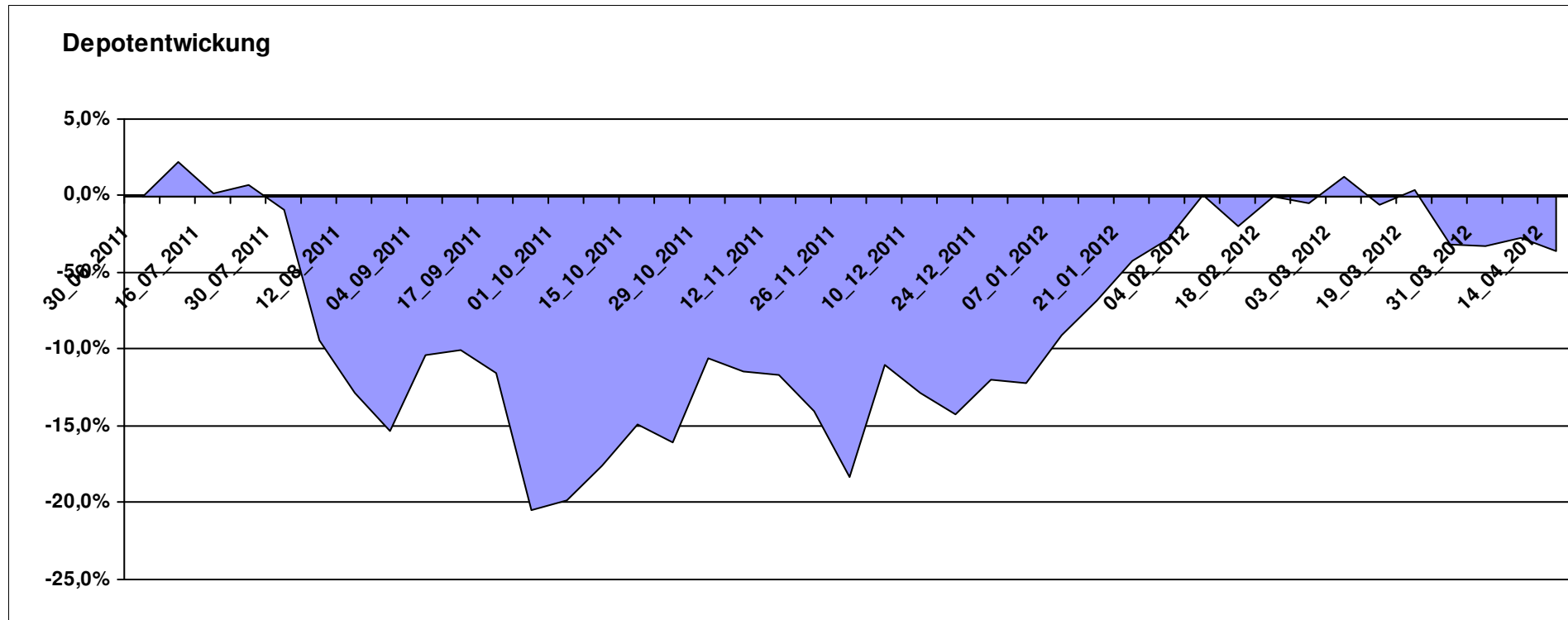
Aktuelle Depotübersicht

Letzter festgestellter Kurs vom: 14.04.2012

Bericht erstellt am: 14.04.2012 09:11:47

PSTVA		Teilnehmer									
WKN	Wertpapier Name	Stück	Bestand Einstandspreis	MW	letztter Kurs	Aktuell Depotwert	Div.	Gewinn/Verlust Kurs	Summe	v.H	Portfolio
GB0030190366	First State Global Emerging Markets	348,554	2.000,00	5,74	6,30	2.195,89	0,00	195,89	195,89	9,79%	22,79%
LU0278527428	Nordea-1 Nordic Eq SC BP	179,051	2.000,00	11,17	11,11	1.989,26	0,00	-10,74	-10,74	-0,54%	20,64%
LU0171289498	BGF Latin American Fund A2 EUR	29,891	2.000,00	66,91	64,23	1.919,89	0,00	-80,11	-80,11	-4,01%	19,92%
LU0011850392	BGF Emerging Europe A2 EUR	19,928	2.000,00	100,36	91,33	1.820,05	0,00	-179,95	-179,95	-9,00%	18,89%
LU0172157280	BGF World Mining Fund A2 EUR	35,255	2.000,00	56,73	48,57	1.712,32	0,00	-287,68	-287,68	-14,38%	17,77%

Aktuelle Depotperformance 10.000,00 9.637,41 0,00 -362,59 -362,59 -3,63%



Aktuelle Depotübersicht

Letzter festgestellter Kurs vom: 14.04.2012

Bericht erstellt am: 14.04.2012 09:11:47

RandomWalker		Teilnehmer									
WKN	Wertpapier Name	Stück	Bestand Einstandspreis	MW	letztter Kurs	Aktuell Depotwert	Div.	Gewinn/Verlust Kurs	Summe	v.H	Portfolio
LU0356591882	db x-trackersUSD Money Market Fund	16,941	2.000,00	118,06	130,63	2.212,95	0,00	212,95	212,95	10,65%	23,11%
LU0274208692	db x-trackers MSCI World TRN	88,809	2.000,00	22,52	24,25	2.153,61	0,00	153,61	153,61	7,68%	22,49%
LU0292096186	db x-trackers select dividend 100 Div	95,939	2.000,00	20,85	20,68	1.984,03	0,00	-15,97	-15,97	-0,80%	20,72%
LU0380865021	db x-trackers DJ EURO STOXX 50	62,897	2.000,00	31,80	26,69	1.678,73	0,00	-321,27	-321,27	-16,06%	17,53%
LU0292103651	db x-trackers STOXX 600 BANKS	56,525	2.000,00	35,38	27,34	1.545,38	0,00	-454,62	-454,62	-22,73%	16,14%

Aktuelle Depotperformance

10.000,00

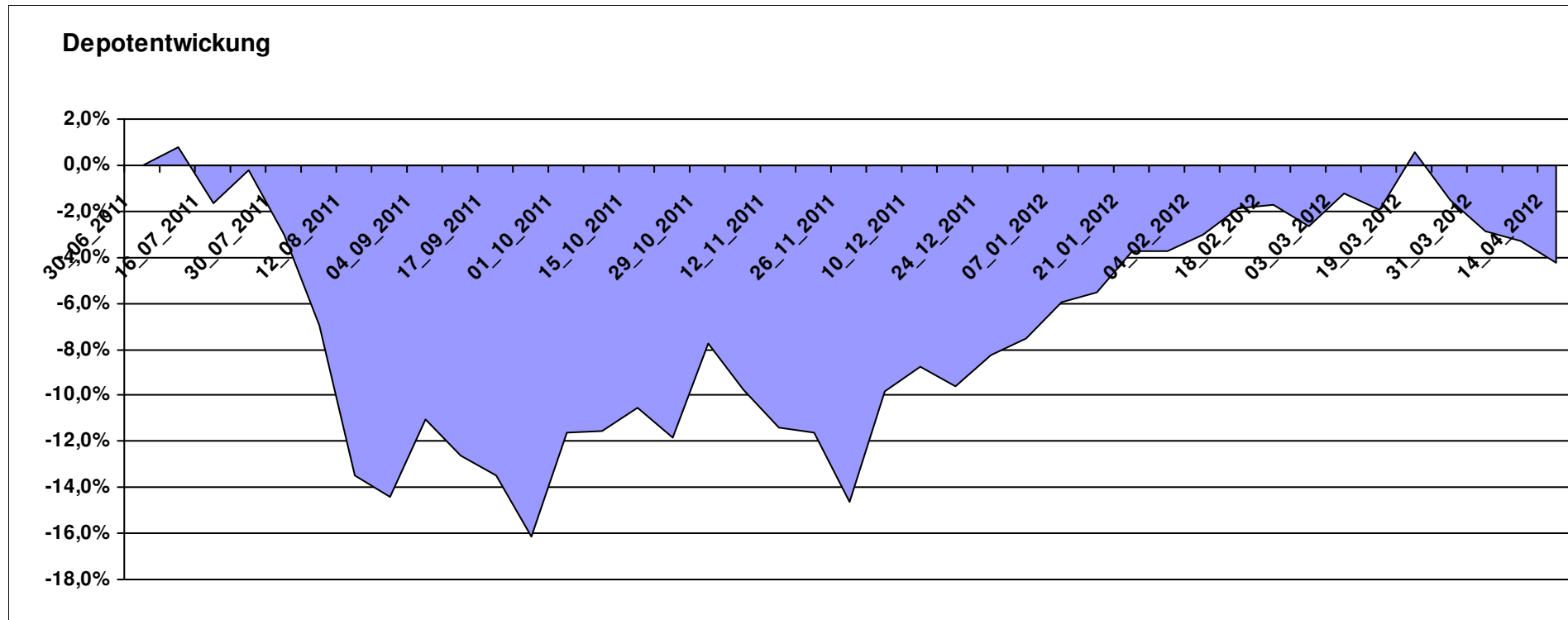
9.574,70

0,00

-425,31

-425,31

-4,25%



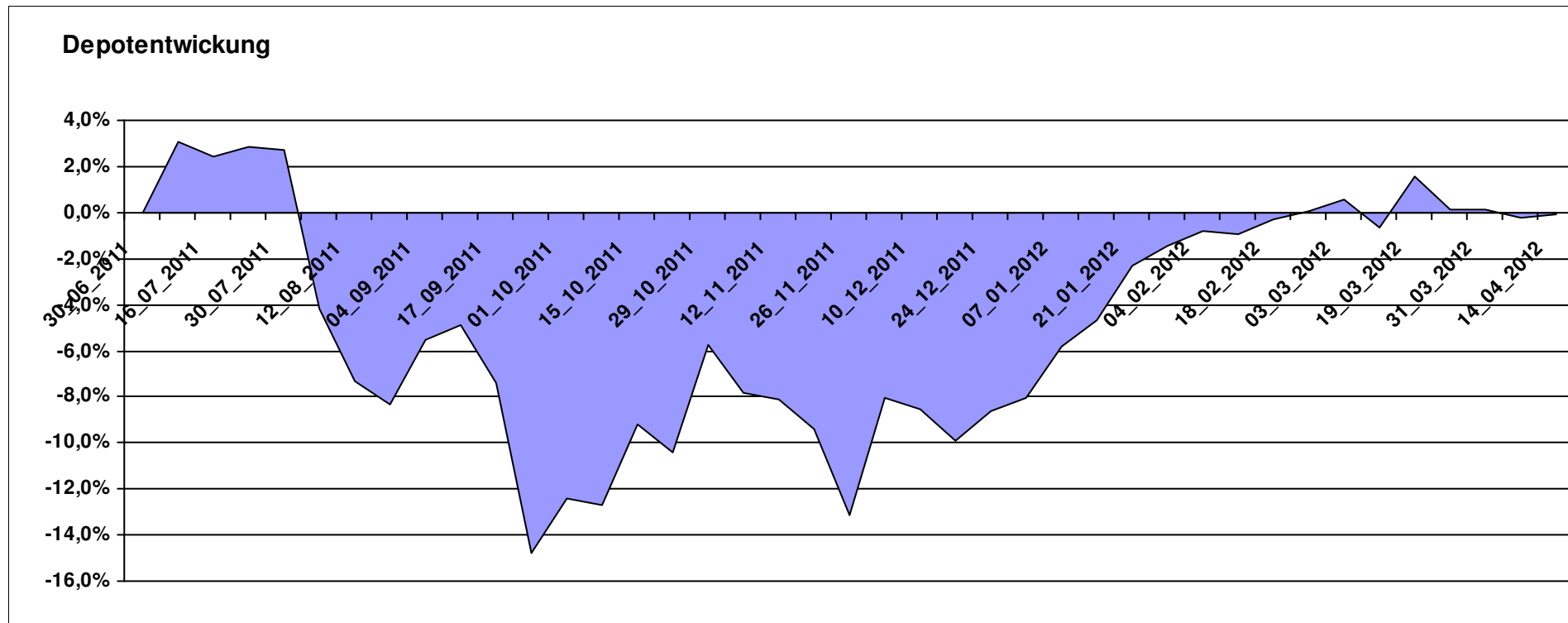
Aktuelle Depotübersicht

Letzter festgestellter Kurs vom: 14.04.2012

Bericht erstellt am: 14.04.2012 09:11:47

riddler218		Teilnehmer									
WKN	Wertpapier Name	Stück	Bestand Einstandspreis	MW	Aktuell letzter Kurs	Depotwert	Div.	Gewinn/Verlust Kurs	Summe	v.H	Portfolio
LU0476289623	db x-trackers MSCI INDONESIA	185,687	2.000,00	10,77	11,47	2.129,83	0,00	129,83	129,83	6,49%	21,31%
IE0004766014	Comgest Growth MidCap Europe	180,668	2.000,00	11,07	11,38	2.056,01	0,00	56,01	56,01	2,80%	20,57%
GB0030932676	M&G Global Basic	83,577	2.000,00	23,93	24,51	2.048,47	0,00	48,47	48,47	2,42%	20,50%
LU0292106167	db x-trackers DBLCI-OY BALAN.INH.ANT.1C ON	58,663	2.000,00	34,09	32,48	1.905,38	0,00	-94,62	-94,62	-4,73%	19,06%
DE0008490962	DWS Deutschland	16,920	2.000,00	118,20	109,64	1.855,16	0,00	-144,84	-144,84	-7,24%	18,56%

Aktuelle Depotperformance 10.000,00 9.994,85 0,00 -5,15 -5,15 -0,05%



Aktuelle Depotübersicht

Letzter festgestellter Kurs vom: 14.04.2012

Bericht erstellt am: 14.04.2012 09:11:47

rolasys												Teilnehmer
WKN	Wertpapier Name	Stück	Bestand Einstandspreis	MW	Aktuell		Div.	Gewinn/Verlust		v.H	Portfolio	
					letzter Kurs	Depotwert		Kurs	Summe			
DE0005933923	iShares MDAX (DE)	24,297	2.426,76	99,88	98,02	2.381,57	0,00	-45,19	-45,19	-1,86%	23,40%	
LU0350835707	DJE - AGRAR & ERNAEHRUNG P	16,919	2.000,00	118,21	120,98	2.046,87	0,00	46,87	46,87	2,34%	20,11%	
DE0009781740	Acatis Aktien Global Fonds UI A	11,552	2.000,00	173,13	176,88	2.043,32	0,00	43,32	43,32	2,17%	20,08%	
LU0292107645	db x-trackers Emerging Markets	67,487	2.000,00	29,64	29,40	1.984,11	0,00	-15,89	-15,89	-0,79%	19,49%	
LU0075056555	BGF World Mining Fund A2 USD	35,255	2.000,00	56,73	48,86	1.722,55	0,00	-277,45	-277,45	-13,87%	16,92%	
LU0322249037	db x-trackers STOXX 600 Banks Short ETF	0,000	-609,06	0,00	36,85	0,00	0,00	609,06	609,06	Abger.	0,00%	
LU0488317701	ComStage ETF NYSE Arca Gold BUGS	0,000	182,30	0,00	34,98	0,00	0,00	-182,30	-182,30	Abger.	0,00%	

Aktuelle Depotperformance

10.000,00

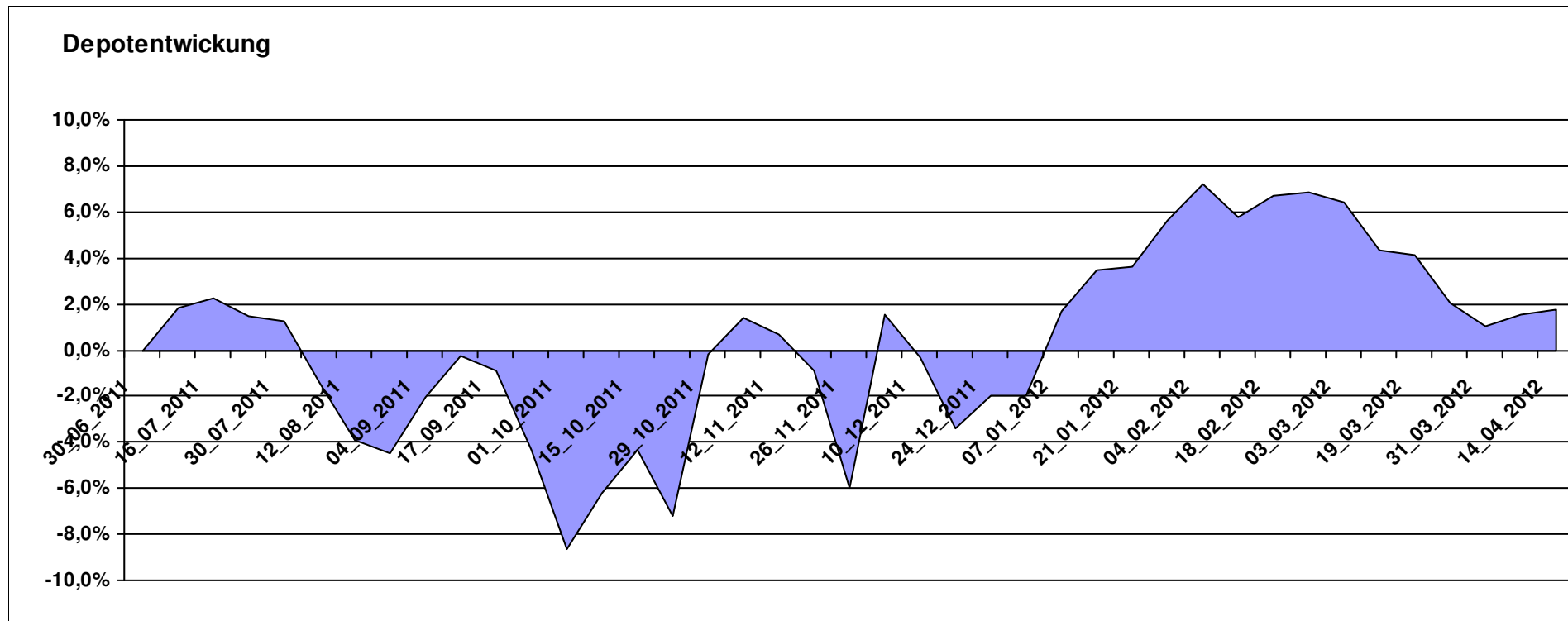
10.178,42

0,00

178,41

178,41

1,78%



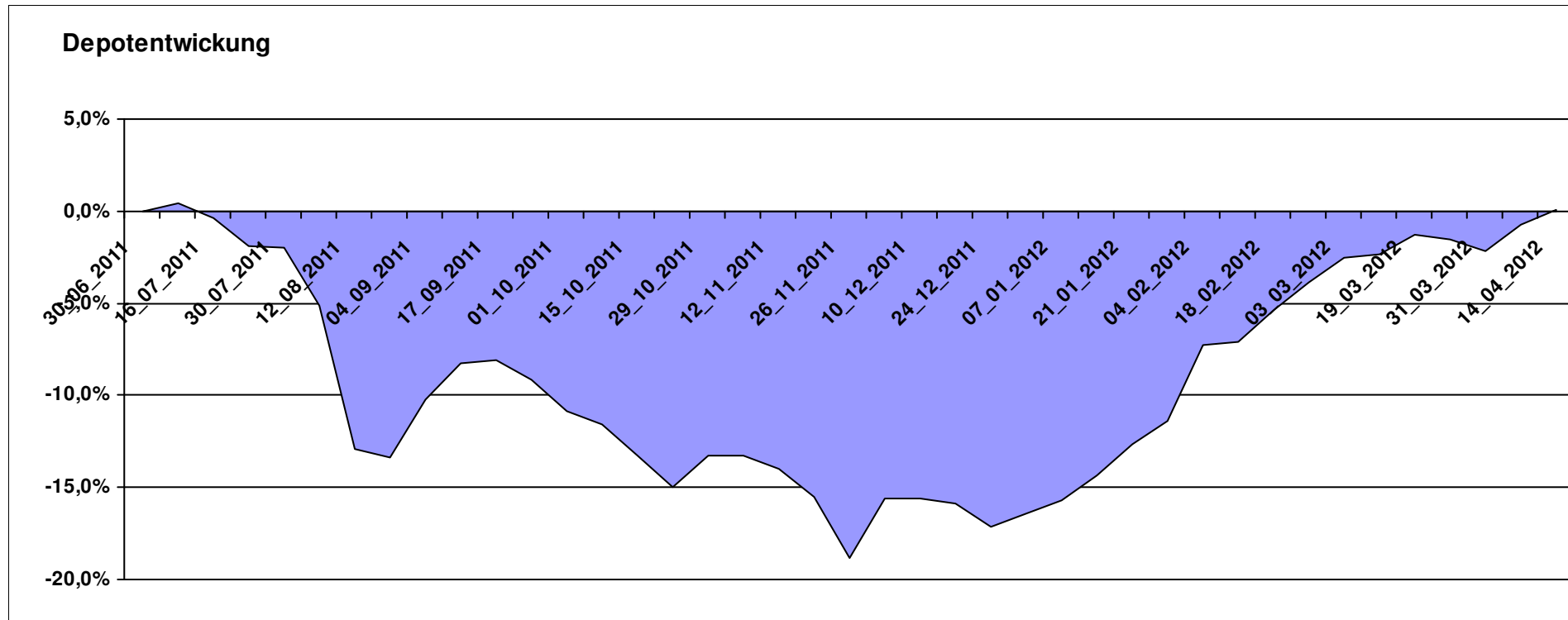
Aktuelle Depotübersicht

Letzter festgestellter Kurs vom: 14.04.2012

Bericht erstellt am: 14.04.2012 09:11:47

Roter Franz		Teilnehmer									
WKN	Wertpapier Name	Stück	Bestand Einstandspreis	MW	Aktuell letzter Kurs	Depotwert	Div.	Gewinn/Verlust Kurs	Summe	v.H	Portfolio
GB0033716282	Melchior Japan Opportunities Fund A	1773,499	2.000,00	1,13	1,19	2.110,46	0,00	110,46	110,46	5,52%	21,09%
LU0390137031	Templeton Frontier Markets A	127,796	2.000,00	15,65	16,05	2.051,12	0,00	51,12	51,12	2,56%	20,50%
LU0213961682	HSBC GIF Turkey Equity AC	95,923	2.000,00	20,85	20,70	1.985,61	0,00	-14,39	-14,39	-0,72%	19,84%
LU0322252924	db x-trackers FTSE Vietnam Index ETF	98,517	2.000,00	20,30	19,62	1.932,91	0,00	-67,09	-67,09	-3,35%	19,32%
LU0375259446	Investec GSF - Africa & Middle East Fund F Acc	148,810	2.000,00	13,44	12,95	1.927,08	0,00	-72,92	-72,92	-3,65%	19,26%

Aktuelle Depotperformance 10.000,00 10.007,18 0,00 7,19 7,19 0,07%



Aktuelle Depotübersicht

Letzter festgestellter Kurs vom: 14.04.2012

Bericht erstellt am: 14.04.2012 09:11:47

SchinziIord		Teilnehmer									
WKN	Wertpapier Name	Stück	Bestand Einstandspreis	MW	Aktuell letzter Kurs	Depotwert	Div.	Gewinn/Verlust Kurs	Summe	v.H	Portfolio
LU0424370004	Man AHL Trend	20,317	2.000,00	98,44	94,65	1.923,00	0,00	-77,00	-77,00	-3,85%	21,80%
DE0005561674	ETF Dachfonds	150,830	2.000,00	13,26	12,27	1.850,68	0,00	-149,32	-149,32	-7,47%	20,98%
LI0107994720	QBasis Futures Fund	21,697	2.000,00	92,18	83,55	1.812,76	0,00	-187,24	-187,24	-9,36%	20,55%
AT0000A0BK00	SALUS ALPHA DIRECTIONAL MARKETS (VA)	19,183	2.000,00	104,26	91,05	1.746,60	0,00	-253,40	-253,40	-12,67%	19,80%
AT0000A08QK3	SALUS ALPHA MANAGED FUTURES VT	18,870	2.000,00	105,99	78,86	1.488,06	0,00	-511,94	-511,94	-25,60%	16,87%

Aktuelle Depotperformance

10.000,00

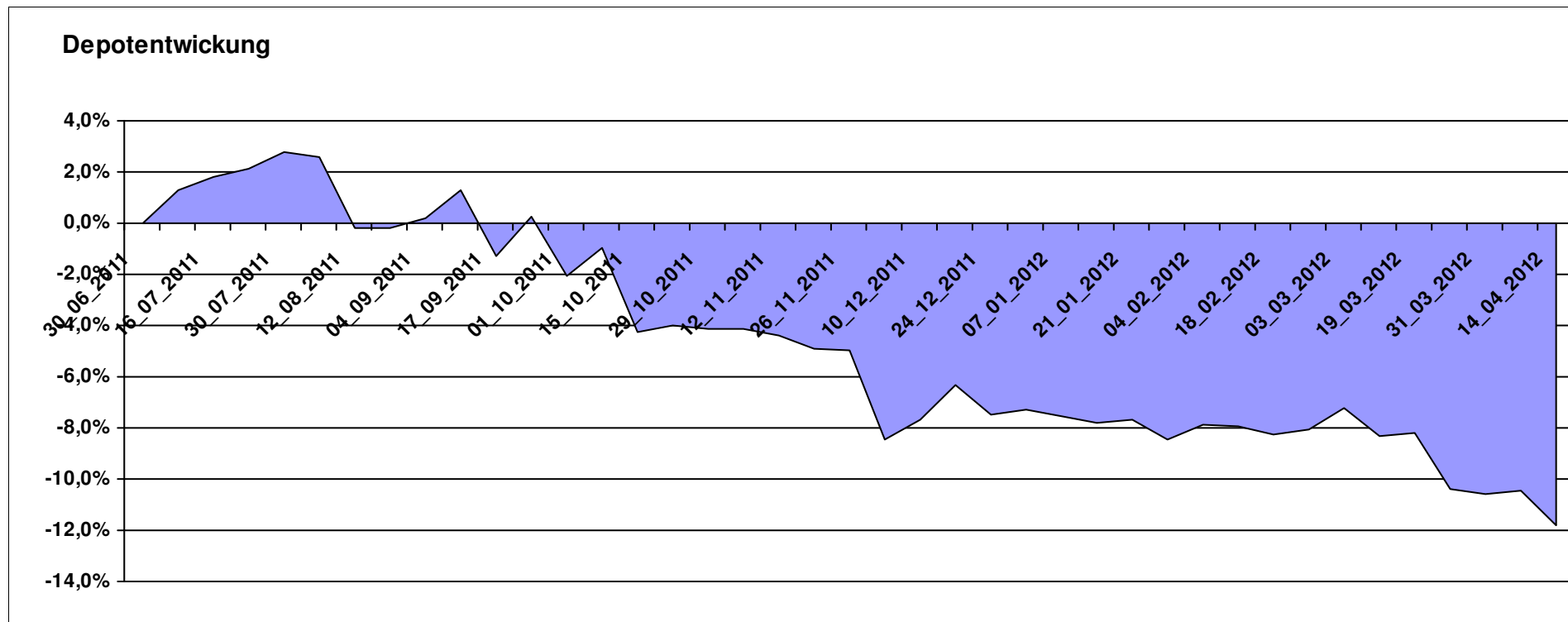
8.821,10

0,00

-1.178,90

-1.178,90

-11,79%



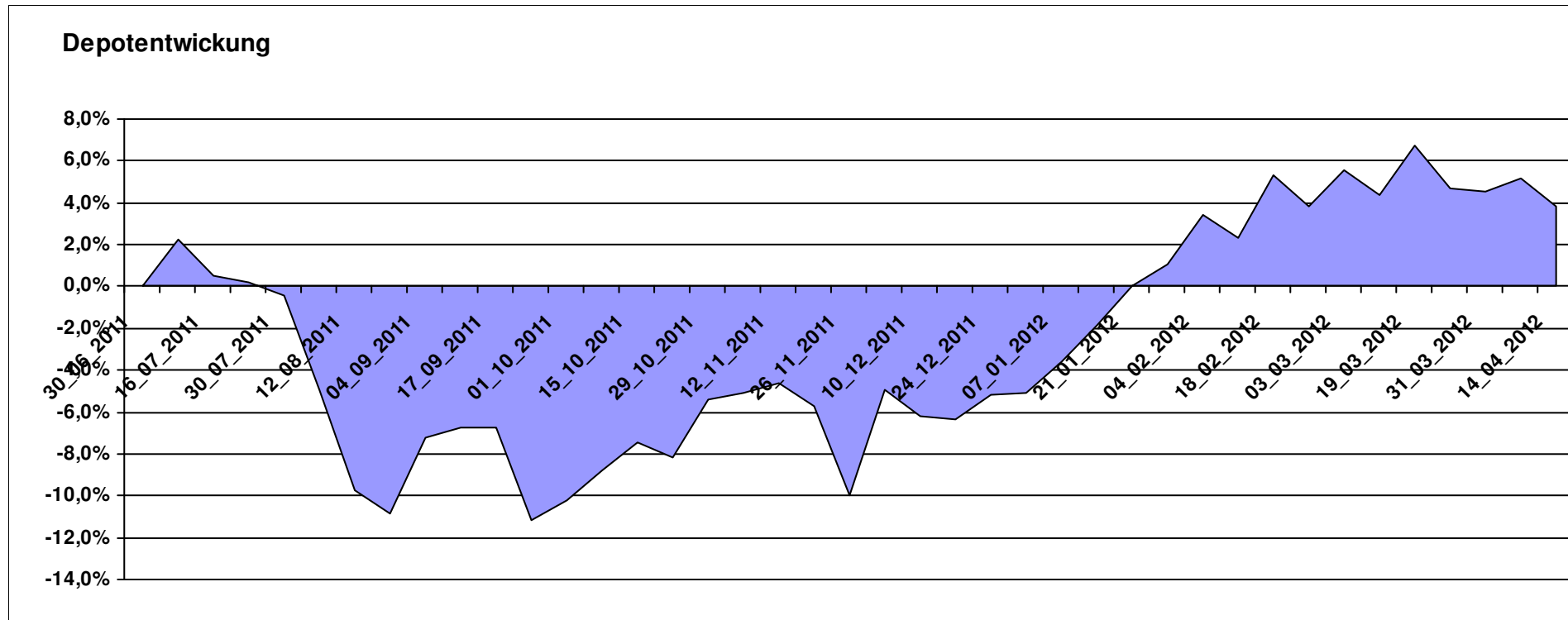
Aktuelle Depotübersicht

Letzter festgestellter Kurs vom: 14.04.2012

Bericht erstellt am: 14.04.2012 09:11:47

Senna		Teilnehmer									
WKN	Wertpapier Name	Stück	Bestand Einstandspreis	MW	Aktuell letzter Kurs	Depotwert	Div.	Gewinn/Verlust Kurs	Summe	v.H	Portfolio
LU0205193047	Schroder ISF-US Small & Mid-Cap	18,039	2.000,00	110,87	122,48	2.209,44	0,00	209,44	209,44	10,47%	21,28%
GB0033874214	First State Asia Pacific Leaders	495,203	2.000,00	4,04	4,37	2.164,04	0,00	164,04	164,04	8,20%	20,84%
IE0004515239	ENNISMORE EUROPEAN SC	27,364	2.000,00	73,09	79,00	2.161,72	0,00	161,72	161,72	8,09%	20,82%
IE00B0T0FN89	Griffin Ottoman Fund	16,412	2.000,00	121,86	117,64	1.930,74	0,00	-69,26	-69,26	-3,46%	18,59%
LU0072463663	BGF Latin American Fund A2 USD	29,877	2.000,00	66,94	64,22	1.918,71	0,00	-81,29	-81,29	-4,06%	18,48%

Aktuelle Depotperformance 10.000,00 10.384,65 0,00 384,64 384,64 3,85%



Aktuelle Depotübersicht

Letzter festgestellter Kurs vom: 14.04.2012

Bericht erstellt am: 14.04.2012 09:11:47

Skywalker		Teilnehmer									
WKN	Wertpapier Name	Stück	Bestand Einstandspreis	MW	Aktuell letzter Kurs	Depotwert	Div.	Gewinn/Verlust Kurs	Summe	v.H	Portfolio
LU0348802470	Allianz RCM Thailand - IT - USD	85,506	2.029,06	23,73	27,63	2.362,54	0,00	333,48	333,48	16,43%	25,00%
DE0008481763	Allianz RCM Nebenwerte Deutschland	13,436	2.000,00	148,85	144,44	1.940,75	0,00	-59,25	-59,25	-2,96%	20,54%
DE0008490962	DWS Deutschland	16,920	2.000,00	118,20	109,64	1.855,16	0,00	-144,84	-144,84	-7,24%	19,63%
LU0407232692	Nestor Afrika Fonds B	15,224	2.000,00	131,37	111,67	1.700,08	0,00	-299,92	-299,92	-15,00%	17,99%
LU0147784119	NESTOR Australien Fonds	4,029	1.617,40	401,48	395,21	1.592,14	0,00	-25,26	-25,26	-1,56%	16,85%
DE0008475096	Allianz RCM Rohstofffonds	0,000	382,60	0,00	102,98	0,00	0,00	-382,60	-382,60	Abger.	0,00%
DE0009807016	Hausinvest	0,000	-29,06	0,00	42,18	0,00	0,00	29,06	29,06	Abger.	0,00%

Aktuelle Depotperformance

10.000,00

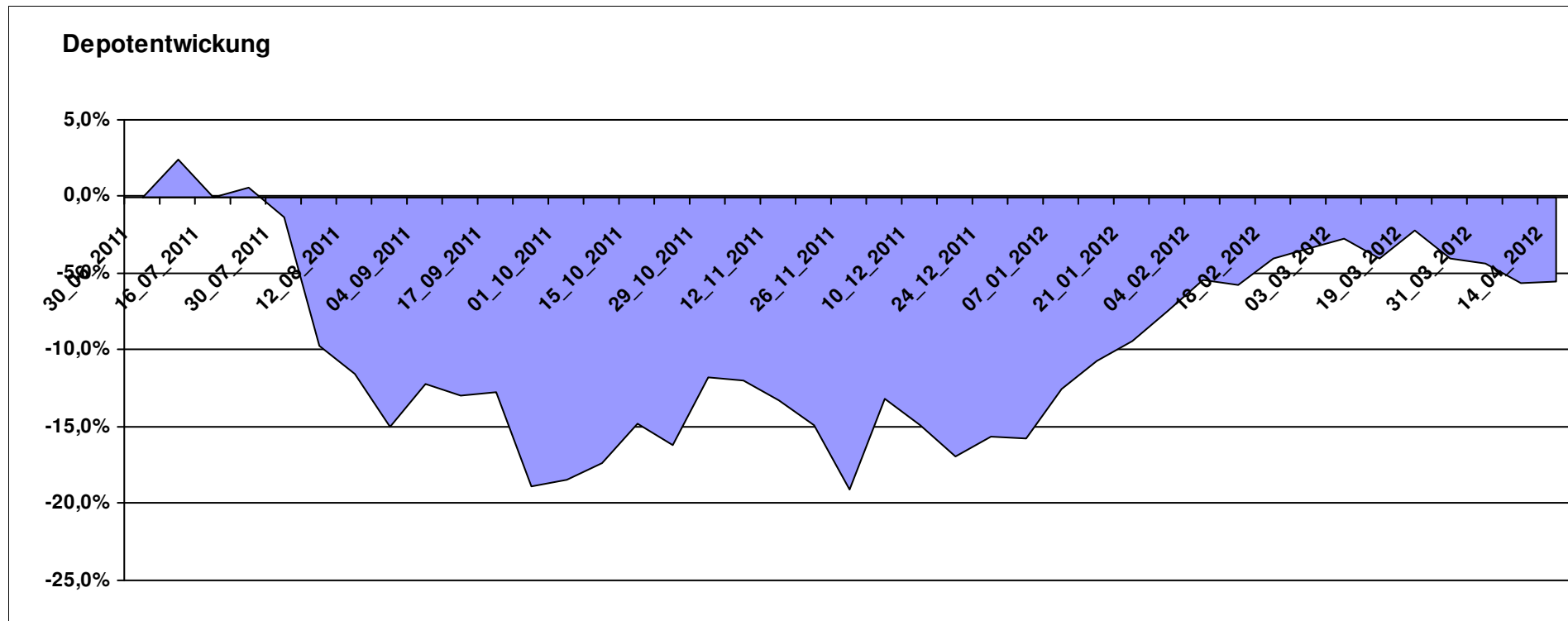
9.450,67

0,00

-549,33

-549,33

-5,49%



Aktuelle Depotübersicht

Letzter festgestellter Kurs vom: 14.04.2012

Bericht erstellt am: 14.04.2012 09:11:47

Snowky												Teilnehmer
WKN	Wertpapier Name	Stück	Bestand Einstandspreis	MW	Aktuell		Div.	Gewinn/Verlust		v.H	Portfolio	
					letzter Kurs	Depotwert		Kurs	Summe			
LU0254360752	CS Equity Fund (Lux) Global Prestige B	172,723	2.160,77	12,51	16,44	2.839,57	0,00	678,80	678,80	31,41%	27,09%	
LU0278527428	Nordea-1 Nordic Eq SC BP	179,051	2.000,00	11,17	11,11	1.989,26	0,00	-10,74	-10,74	-0,54%	18,98%	
LU0069514817	LiLux Convert	12,157	2.000,00	164,51	162,46	1.975,08	0,00	-24,92	-24,92	-1,25%	18,84%	
LU0090303289	Multiadvisor Sicav Esprit	22,686	2.000,00	88,16	86,17	1.954,85	0,00	-45,15	-45,15	-2,26%	18,65%	
LU0329427255	JB EF Biotech	17,005	1.769,72	104,07	101,37	1.723,82	0,00	-45,90	-45,90	-2,59%	16,44%	
LU0338690372	DB Platinum Agriculture Euro	0,000	230,28	0,00	6927,84	0,00	0,00	-230,28	-230,28	Abger.	0,00%	
LU0261454143	SGAM Fund Eqs Luxury & Lifestyle A (USD)	0,000	-160,77	0,00	102,35	0,00	0,00	160,77	160,77	Abger.	0,00%	

Aktuelle Depotperformance

10.000,00

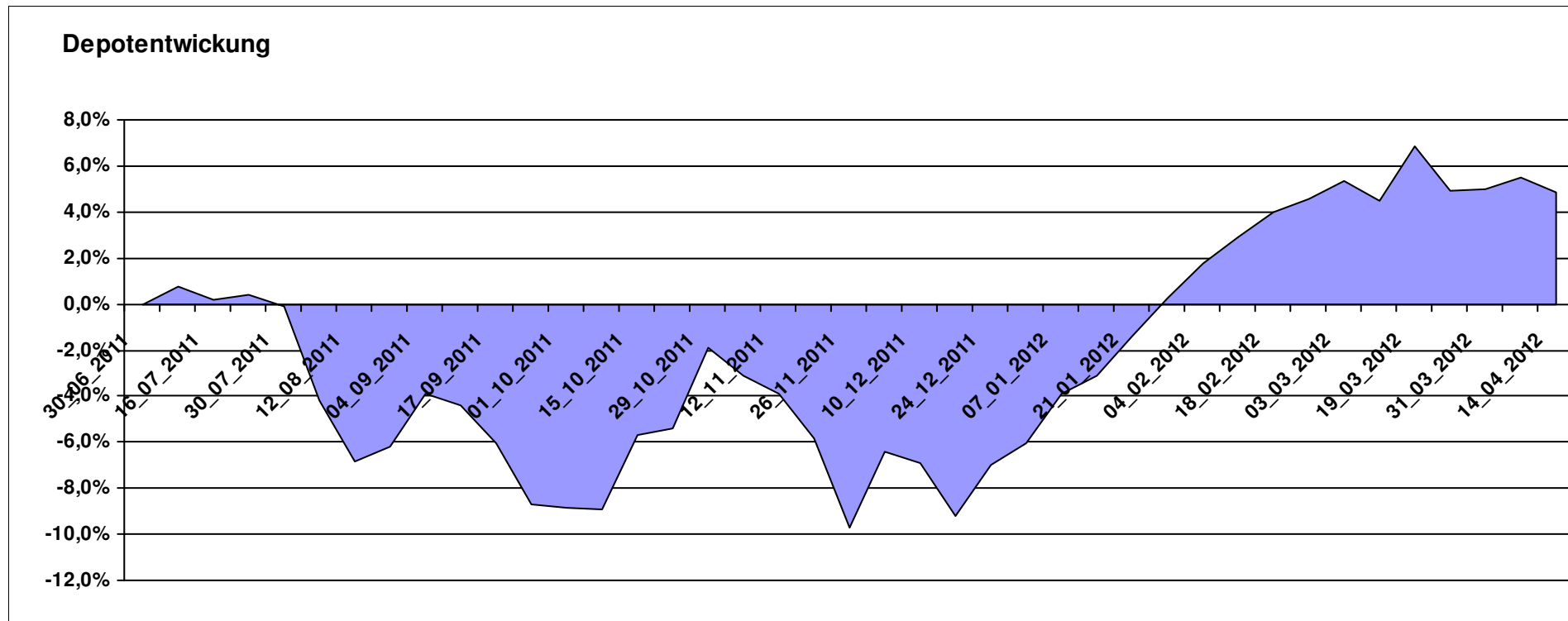
10.482,58

0,00

482,58

482,58

4,83%



Aktuelle Depotübersicht

Letzter festgestellter Kurs vom: 14.04.2012

Bericht erstellt am: 14.04.2012 09:11:47

vanity		Teilnehmer									
WKN	Wertpapier Name	Stück	Bestand Einstandspreis	MW	Aktuell letzter Kurs	Depotwert	Div.	Gewinn/Verlust Kurs	Summe	v.H	Portfolio
LU0292100046	db x-trackers MSCI Korea TRN	45,967	2.000,00	43,51	43,99	2.022,08	0,00	22,08	22,08	1,10%	24,76%
LU0252635023	Lyxor DAXplus Covered Call	31,156	2.000,00	64,19	59,69	1.859,72	0,00	-140,28	-140,28	-7,01%	22,77%
FR0010168781	Lyxor ETF MSCI EMU Value	17,999	2.000,00	111,12	83,26	1.498,62	0,00	-501,38	-501,38	-25,07%	18,35%
LU0252634307	Lyxor ETF LEVDAX	36,427	2.000,00	54,90	40,81	1.486,61	0,00	-513,39	-513,39	-25,67%	18,20%
LU0392496930	ComStage ETF DJ EURO STOXX 50 Lev.	103,578	2.000,00	19,31	12,55	1.299,91	0,00	-700,09	-700,09	-35,00%	15,92%

Aktuelle Depotperformance

10.000,00

8.166,94

0,00

-1.833,07

-1.833,07

-18,33%

