

# Allianz Rohstofffonds - A - EUR

Fondsdaten per 30.11.2011

Basisdaten								
WKN / ISIN:	847509 / DE0008475096							
Fondsgesellschaft	Allianz Global Investors Kapitalanlagegesellschaft mbH							
Fondsmanager	Frau Petra Kühl							
Anlageregion	Welt							
Fondskategorie	Aktienfonds							
Asset-Schwerpunkt	Rohstoffe Industriemetalle							
Fonds-Benchmark	MSCI World Metals & Mining T.R.(Net)							
Risikoklasse	<table border="1"><tr><td>1</td><td>2</td><td>3</td><td>4</td></tr></table>	1	2	3	4			
1	2	3	4					
Risiko-Ertrags-Profil (SRRI)	<table border="1"><tr><td>1</td><td>2</td><td>3</td><td>4</td><td>5</td><td>6</td><td>7</td></tr></table>	1	2	3	4	5	6	7
1	2	3	4	5	6	7		
Fondsvolumen	970,43 Mio. EUR							
Auflegungsdatum	25.07.1983							
Ertragsverwendung	ausschüttend							
Geschäftsjahr	1.1. - 31.12.							
Kauf / Verkauf	Ja / Ja							
Vermögenswirksame Leistungen	möglich							

## Fondsporträt

Der Fonds investiert weltweit in Aktien von Unternehmen aus dem Rohstoffbereich. Damit soll bei positiver Marktentwicklung überdurchschnittlicher Kapitalzuwachs erzielt werden. Der Fokus des Fonds liegt auf Bodenschätzen.

## Kosten und Gebühren

Ausgabeaufschlag (effektiv)	5,00% (4,76%)
Managementgebühr p.a.	1,50%
Gesamtkostenquote (TER) 2010	1,80%
Administrationsgebühr	0,30% p.a.

## Abwicklungsmodalitäten

FFB-Online-Orderschlusszeit	16:00
Preisfeststellung	t+1

## Preise

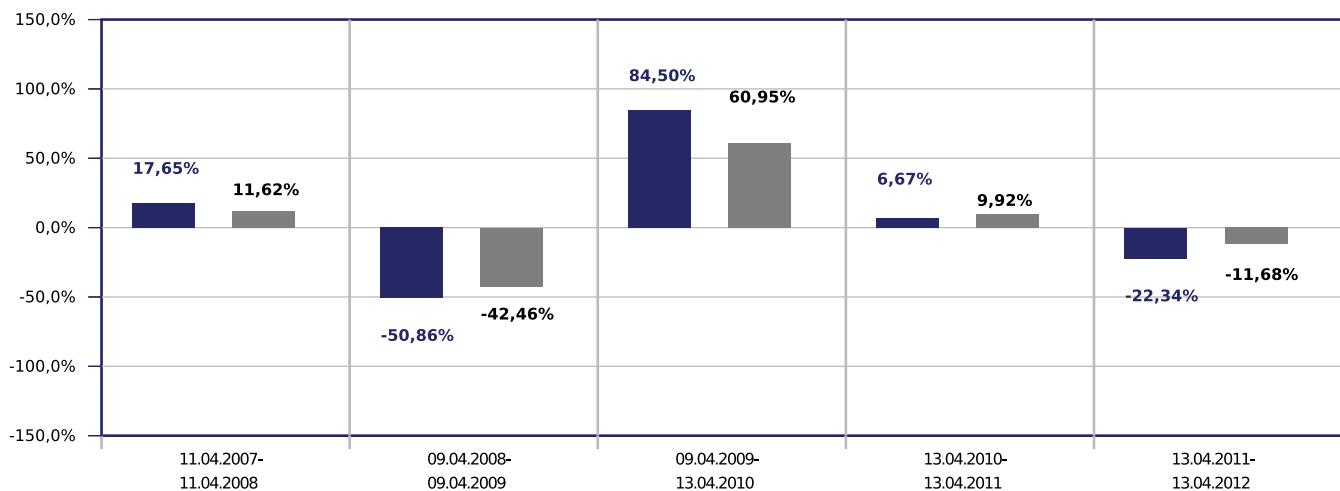
Preise vom	13.04.2012
Ausgabepreis	108,13 EUR
Rücknahmepreis	102,98 EUR

## Ratings

FWW FundStars®	☆☆
Morningstar Rating™	★★★★★

## Wertentwicklung in EUR

- Allianz Rohstofffonds - A - EUR
- Vergleichsindex: FWW® Sektordurchschnitt Aktienfonds Rohstoffe Industriemetalle Welt



### Beispielrechnung für 1.000 EUR \*

1.120,50 €	550,66 €	1.015,98 €	1.083,76 €	841,65 €
------------	----------	------------	------------	----------

# Allianz Rohstofffonds - A - EUR








Fondsdaten per 30.11.2011

\* Alle Anlageergebnisse abzgl. max. Ausgabeaufschlag (siehe Kosten und Gebühren). Der Anlagebetrag vermindert sich im ersten Jahr durch die Zahlung des Ausgabeaufschlages. Es können zusätzlich die Wertentwicklung mindernde Depotkosten entstehen.











	gesamt		p.a.	
	Fonds	Sektor	Fonds	Sektor
1 Woche	3,32%	n.v.		
1 Monat	-3,81%	-3,41%		
3 Monate	-8,49%	-1,85%		
6 Monate	0,95%	7,13%		
seit Jahresbeginn	1,23%	6,46%		
1 Jahr	-22,34%	-13,69%	-22,34%	-13,69%
3 Jahre	52,84%	51,99%	15,19%	14,98%
5 Jahre	-11,26%	-6,55%	-2,36%	-1,34%
10 Jahre	91,17%	64,66%	6,69%	5,11%
seit Auflegung	288,98%	n.v.		n.v.







	1 Jahr		3 Jahre	
	Fonds	Sektor	Fonds	Sektor
Volatilität	32,24%	25,47%	27,65%	22,52%
Sharpe Ratio	-0,75	-0,53	0,69	0,75
Tracking Error	22,25%	19,14%	18,92%	17,39%
Korrelation	0,86	0,87	0,87	0,85
Beta	1,49	1,34	1,29	1,17
Treynor Ratio	-16,16%	-11,46%	14,77%	16,67%

Berechnungsbasis: Anteilwert vom 13.04.2012

Die 10 größten Engagements		
Xstrata Plc		9,1%
Rio Tinto		8,7%
BHP Billiton PLC		8,1%
Barrick Gold		6,1%
Goldcorp		5,0%
Anglo American		4,9%
Newmont Mining		4,9%

Vermögensaufteilung		
Aktien		100,0%

Regionen-/Länderaufteilung**		
Großbritannien		38,0%
Kanada		22,1%
USA		15,5%
Australien		9,9%
Brasilien		4,8%
Südafrika		3,0%
Niederlande		2,9%
Japan		2,6%
Frankreich		0,8%
Welt		0,4%

Branchenaufteilung		
Gold / Edelmetalle		63,1%
Gold		24,6%
Stahl / Eisen		7,4%
Bergbau		3,4%
Maschinenbau		0,8%
Divers		0,7%

# Allianz Rohstofffonds - A - EUR

Fondsdaten per 30.11.2011

Steuerdaten				
Ausschüttungsdatum	Gesamtausschüttung	Fondspreis ex. Ausschüttung	Kapitalsteuerpflichtiger Anteil	Dividendenanteil
05.03.2012	0,08 EUR	110,92 EUR	n.v.	n.v.
01.03.2010	0,04 EUR	109,88 EUR	n.v.	n.v.
02.03.2009	0,53 EUR	55,45 EUR	n.v.	n.v.
03.03.2008	0,03 EUR	138,88 EUR	n.v.	n.v.

\*\* Die Angaben beziehen sich auf den Wertpapieranteil des Fonds.

Wertentwicklung wird errechnet von Nettoanteilswert zu Nettoanteilswert (BVI-Methode), bei Wiederanlage der Erträge, ohne Berücksichtigung des Ausgabeaufschlages, der das Anlageergebnis mindert. Frühere Wertentwicklungen sind kein verlässlicher Indikator für die künftige Wertentwicklung. Berechnungsbasis: Anteilwert vom 13.04.2012

Diese Informationen dienen Werbezwecken und stellen keine Anlage-, Steuer- oder Rechtsberatung dar. Die steuerliche Behandlung der Erträge aus Investmentfonds hängt von den persönlichen Verhältnissen des Kunden ab und kann künftig Änderungen unterworfen sein.

Datenquellen: Fondsdaten FWW GmbH (Hinweise unter <http://fww.de/disclaimer/>), Morningstar Rating, S&P Rating, FERI Fonds Rating (Hinweise unter [http://fww.biz/ffb/disclaimer\\_ratings/](http://fww.biz/ffb/disclaimer_ratings/))

## Wertentwicklung

■ Allianz Rohstofffonds - A - EUR

ZURÜCK

■ Vergleichsindex: FWW® Sektordurchschnitt Aktienfonds Rohstoffe Industriemetalle Welt

Typ: Performance

Währung: EUR

● +101,44% ● +91,50%

Dez 1999 - Apr 2012

