

M&G Global Basics A EUR Acc

Morningstar Rating™
★★★★★

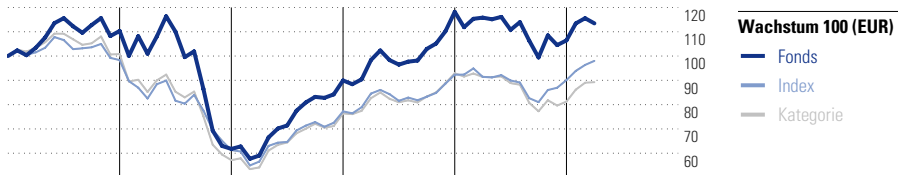
Morningstar Analyst Rating™
Gold

Morningstar Kategorie Index
MSCI World NR USD

Morningstar Kategorie™
Aktien weltweit Nebenwerte

Anlageziel

Langfristiges Kapitalwachstum; weltweite Investitionen mit Fokus auf Unternehmen in der Rohstoff- und weiterverarbeitenden Industrie.



	2007	2008	2009	2010	2011	03/12	Wertentwicklung %
Fonds	10,3	-44,0	45,6	31,4	-9,9	6,6	Fonds
+/- Index (Idx)	12,0	-6,4	19,7	11,8	-7,5	-2,2	+/- Index (Idx)
+/- Kategorie (Kat)	7,1	-0,5	10,0	9,2	4,1	-3,3	+/- Kategorie (Kat)
Perzentil	18	53	23	16	33	83	Perzentil

Kurzprofil Chancen/ Risiken

Bei Aktien auf lange Sicht hohes Renditepotenzial, aber schwankungsanfällig, Kursverluste möglich. Wechselkursrisiken möglich. Wertschwankung kann erhöht sein.

Risikoklassifizierung

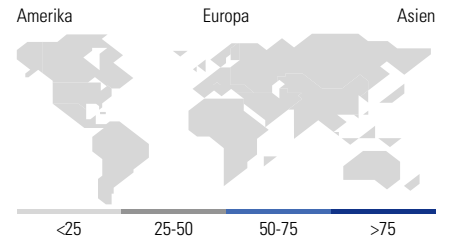

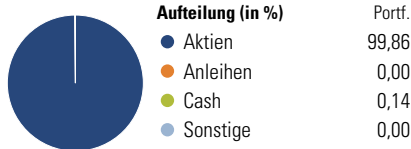
(31 Januar 2012)

- 1 - sicherheitsorientiert
- 2 - konservativ
- 3 - gewinnorientiert**
- 4 - risikobewußt

Lfd. Wertentwicklung %

	Fonds	+/-Idx	+/-Kat
(13 Apr 2012)			
1 Jahr	-1,2	-8,7	-0,7
3 Jahre p.a.	22,6	5,9	3,6
5 Jahre p.a.	1,3	2,5	3,2
10 Jahre p.a.	8,3	7,7	8,2

Portfolio 29 Feb 2012



Top 10 Positionen (in %)	Sektor	Portf.
Tullow Oil PLC	Öl & Gas	5,65
Fraser and Neave Limited	Lebensmittel	5,17
Iluka Resources Limited	Metalle	4,58
Symrise AG	Lebensmittel	4,24
G4S PLC	Industrie	4,15
Ansell Limited	Industrie	3,83
K+S Aktiengesellschaft	Metalle	3,55
Santos Ltd	Öl & Gas	3,40
Oz Minerals Limited	Metalle	3,25
Monsanto Company	Lebensmittel	3,12
Positionen Aktien Gesamt		62
Positionen Anleihen Gesamt		0
% des Vermögens in Top 10 Positionen		40,94

Sektorengewichtung	% Akt
Zyklisch	49,56
Grundstoffe	43,63
Konsumgüter zyklisch	2,93
Finanzdienstleistungen	3,00
Immobilien	-
Sensibel	29,02
Telekommunikation	-
Energie	13,04
Industriewerte	15,98
Technologie	-
Defensiv	21,42
Konsumgüter nicht zyklisch	15,08
Gesundheitswesen	6,34
Versorger	-

Regionale Aufteilung	% Akt
Amerika	25,90
USA	19,20
Kanada	6,70
Lateinamerika	0,00
Europa	34,97
Vereinigtes Königreich	14,95
Eurozone	17,46
Europa - ex Euro	0,00
Europa -Schwellenländer	0,28
Mittlerer Osten / Afrika	2,28
Asien	39,14
Japan	2,92
Australasien	22,81
Asien - Industrieländer	9,58
Asien - Schwellenländer	3,83

Stammdaten

Fondsgesellschaft	M&G Group	Domizil	Grossbritannien	Verwaltungsvergütung z.Zt. p.a.	1,75%
Auflagedatum	28 Nov 2001	Währung	EUR	(Verwaltungsvergütung max. p.a.)	1,75%
Fondsmanager	Graham French	Ertragsverwendung	Thesaurierend	Vertriebsgebühr p.a.	-
Verantwortlich seit	17 Nov 2000	ISIN	GB0030932676	Administrationsgebühr p.a.	-
Kurs (13 Apr 2012)	24,51EUR	WKN	797735	Rückvergütung aus obigen Kosten p.a.	1,05%
Fondsvolumen (Mio.)	5772,00GBP			Total Expense Ratio (TER)	1,92%
				zzgl. Performance Fee	-
				Stand TER	31 Aug 2011
				Ausgabeaufschlag*	0,00%

* Im Rahmen von fondsgebundenen Versicherungsprodukten entfällt der Ausgabeaufschlag.

Die obige Darstellung stammt von der Morningstar Deutschland GmbH. Mit dieser Unterlage stellt Allianz ausschließlich Produktinformationen zur Verfügung, die weder eine Anlageberatung noch eine Produktempfehlung beinhalten. Allianz übernimmt keine Haftung für die Vollständigkeit, inhaltliche Richtigkeit und Aktualität der Informationen. Der Ausweis der Total Expense Ratio (TER) erfolgt nach Angaben der Fondsgesellschaft. Die vollständigen Informationen insbesondere die ausführliche Darstellung der Chancen und Risiken sind den gesetzlichen Pflichtveröffentlichungen der jeweiligen Kapitalanlagegesellschaften zu entnehmen.

© 2012 Morningstar. Alle Rechte vorbehalten. Die hierin enthaltenen Informationen, Daten, Analysen und Meinungen (die "Informationen"): (1) umfassen urheberrechtlich geschützte Informationen von Morningstar und von Lizenzgebern von Morningstar; (2) dürfen nur im Rahmen einer ausdrücklichen Zustimmung vervielfältigt oder weitergegeben werden; (3) stellen keine Anlageberatung dar; (4) werden lediglich zu Informationszwecken bereitgestellt; (5) sind ohne Gewähr ihrer Vollständigkeit, Richtigkeit oder Rechtzeitigkeit; und (6) können auf an verschiedenen Daten veröffentlichten Fondsdaten basieren. Morningstar haftet für keine Handelsentscheidungen, Schäden oder sonstigen Verluste in Verbindung mit den Informationen oder ihrer Nutzung. Bitte prüfen Sie alle Informationen vor deren Verwendung und holen Sie zu Anlageentscheidungen den Rat eines professionellen Finanzberaters ein. Die bisherige Wertentwicklung lässt nicht zuverlässig auf zukünftige Ergebnisse schließen. Der Wert von Anlagen sowie die damit erzielten Erträge können sowohl steigen als auch fallen.