

# Templeton Asian Growth A YDis \$

**Morningstar Rating™**  
★★★★★

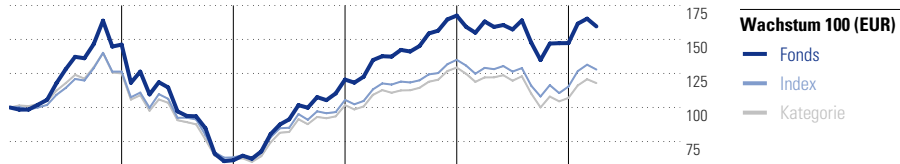
**Morningstar Analyst Rating™**  
-

**Morningstar Kategorie Index**  
MSCI AC Asia Ex Japan NR USD

**Morningstar Kategorie™**  
Aktien Asien ohne Japan

## Anlageziel

Konzentration auf Unternehmen, die Ihren Sitz im asiatischen Raum haben (mit Ausnahme von Australien, Neuseeland und Japan). Nutzung des Wachstumspotenzials, das die Wirtschaftsräume dieser Länder bieten.



	2007	2008	2009	2010	2011	03/12	Wertentwicklung %
Fonds	46,2	-58,1	96,8	39,0	-12,1	8,3	Fonds
+/- Index (Idx)	19,8	-8,2	30,1	11,1	2,5	-2,5	+/- Index (Idx)
+/- Kategorie (Kat)	21,1	-7,1	31,3	12,2	5,0	-1,9	+/- Kategorie (Kat)
Perzentil	3	90	5	7	15	80	Perzentil

## Kurzprofil Chancen/ Risiken

Bei Aktien auf lange Sicht hohes Renditepotenzial, aber schwankungsanfällig, Kursverluste möglich. Wechselkursrisiken möglich. Wertschwankung kann stark erhöht sein.

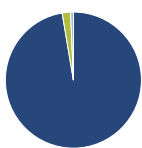
## Risikoklassifizierung

- (31 Januar 2012)
- 1 - sicherheitsorientiert
  - 2 - konservativ
  - 3 - gewinnorientiert
  - 4 - risikobewußt

## Lfd. Wertentwicklung %

	Fonds	+/-Idx	+/-Kat
(13 Apr 2012)			
1 Jahr	-0,8	-1,5	16,8
3 Jahre p.a.	29,5	8,5	16,9
5 Jahre p.a.	9,1	4,2	13,0
10 Jahre p.a.	11,7	4,4	-

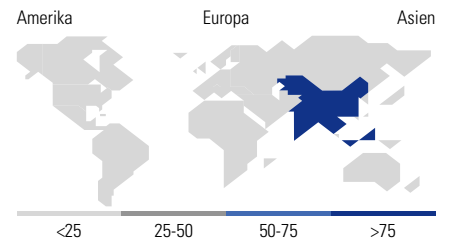
## Portfolio 31 Dez 2011



Aufteilung (in %)	Portf.
● Aktien	97,35
● Anleihen	0,00
● Cash	1,99
● Sonstige	0,66

## Morningstar Aktien Style Box™

Größe	Sehr Groß	% Akt
Groß	Sehr Groß	53,47
Mittel	Groß	39,93
Klein	Mittelgroß	5,59
	Klein	0,73
	Micro	0,28
Wert Blend Wachstum	Ø MarktKap.	16415USD
Anlagestil	(Mio.)	



Top 10 Positionen (in %)	Sektor	Portf.
Astra International Tbk	🏭	7,13
PetroChina Co Ltd	🔥	6,70
PTT Public Co Ltd	🔥	4,83
China Merchants Bank Co., Ltd.	🏦	4,53
Tata Consultancy Services Ltd.	💻	4,27
Siam Commercial Bank Public...	🏦	4,22
Oil & Gas Development Co Ltd	🔥	3,95
Sk Energy Co Ltd	🔥	3,82
China Petroleum & Chemical...	🔥	3,79
Siam Cement Public Company...	🏭	3,65
Positionen Aktien Gesamt		66
Positionen Anleihen Gesamt		0
% des Vermögens in Top 10 Positionen		46,88

Sektorengewichtung	% Akt
<b>Zyklisch</b>	<b>45,07</b>
Grundstoffe	12,58
Konsumgüter zyklisch	12,52
Finanzdienstleistungen	19,70
Immobilien	0,27
<b>Sensibel</b>	<b>52,33</b>
Telekommunikation	-
Energie	34,04
Industriewerte	8,69
Technologie	9,59
<b>Defensiv</b>	<b>2,60</b>
Konsumgüter nicht zyklisch	2,48
Gesundheitswesen	0,12
Versorger	-

Regionale Aufteilung	% Akt
<b>Amerika</b>	<b>0,00</b>
USA	0,00
Kanada	0,00
Lateinamerika	0,00
<b>Europa</b>	<b>0,00</b>
Vereinigtes Königreich	0,00
Eurozone	0,00
Europa - ex Euro	0,00
Europa - Schwellenländer	0,00
Mittlerer Osten / Afrika	0,00
<b>Asien</b>	<b>100,00</b>
Japan	0,00
Australasien	0,00
Asien - Industrieländer	12,80
Asien - Schwellenländer	87,20

## Stammdaten

Fondsgesellschaft	Franklin Templeton Investment Services G	Domizil	Luxemburg	Verwaltungsvergütung z.Zt. p.a.	1,35%
Auflagedatum	28 Jun 1991	Währung	USD	(Verwaltungsvergütung max. p.a.)	1,35%
Fondsmanager	Mark Mobius	Ertragsverwendung	Ausschüttend	Vertriebsgebühr p.a.	-
Verantwortlich seit	30 Jun 1991	ISIN	LU0029875118	Administrationsgebühr p.a.	0,50%
Kurs (13 Apr 2012)	31,17USD	WKN	971661	Rückvergütung aus obigen Kosten p.a.	1,05%
Fondsvolumen (Mio.)	17710,96USD			Total Expense Ratio (TER)	2,21%
				zzgl. Performance Fee	-
				Stand TER	31 Dez 2011
				Ausgabebaufschlag*	0,00%

\* Im Rahmen von fondsgebundenen Versicherungsprodukten entfällt der Ausgabeaufschlag.

Die obige Darstellung stammt von der Morningstar Deutschland GmbH. Mit dieser Unterlage stellt Allianz ausschließlich Produktinformationen zur Verfügung, die weder eine Anlageberatung noch eine Produktempfehlung beinhalten. Allianz übernimmt keine Haftung für die Vollständigkeit, inhaltliche Richtigkeit und Aktualität der Informationen. Der Ausweis der Total Expense Ratio (TER) erfolgt nach Angaben der Fondsgesellschaft. Die vollständigen Informationen insbesondere die ausführliche Darstellung der Chancen und Risiken sind den gesetzlichen Pflichtveröffentlichungen der jeweiligen Kapitalanlagegesellschaften zu entnehmen.

© 2012 Morningstar. Alle Rechte vorbehalten. Die hierin enthaltenen Informationen, Daten, Analysen und Meinungen (die "Informationen"): (1) umfassen urheberrechtlich geschützte Informationen von Morningstar und von Lizenzgebern von Morningstar; (2) dürfen nur im Rahmen einer ausdrücklichen Zustimmung vervielfältigt oder weitergegeben werden; (3) stellen keine Anlageberatung dar; (4) werden lediglich zu Informationszwecken bereitgestellt; (5) sind ohne Gewähr ihrer Vollständigkeit, Richtigkeit oder Rechtzeitigkeit; und (6) können auf verschiedenen Daten veröffentlichten Fondsdaten basieren. Morningstar haftet für keine Handelsentscheidungen, Schäden oder sonstigen Verluste in Verbindung mit den Informationen oder ihrer Nutzung. Bitte prüfen Sie alle Informationen vor deren Verwendung und holen Sie zu Anlageentscheidungen den Rat eines professionellen Finanzberaters ein. Die bisherige Wertentwicklung lässt nicht zuverlässig auf zukünftige Ergebnisse schließen. Der Wert von Anlagen sowie die damit erzielten Erträge können sowohl steigen als auch fallen.