

Magellan C

Morningstar Rating™
★★★★★

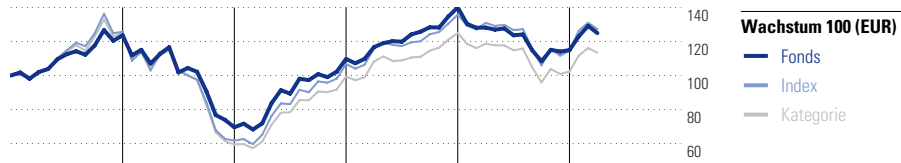
Morningstar Analyst Rating™
Gold

Morningstar Kategorie Index
MSCI EM NR USD

Morningstar Kategorie™
Aktien Schwellenländer

Anlageziel

Die Sicav strebt eine mittel- bis langfristige Wertentwicklung an, die durch gezieltes „Stock-Picking“ erreicht werden soll, wobei keine Indexierung an einen Referenzindex erfolgt. Das Nettovermögen der Sicav muss stets zu mindestens 65 % in Werten von Schwellenländern mit einem gegenüber dem Durchschnitt der großen Industrieländer überdurchschnittlichem Wirtschaftswachstum investiert sein, wobei die bevorzugten Anlagezonen Südostasien, Lateinamerika und Europa sind.



	2007	2008	2009	2010	2011	03/12	Wertentwicklung %
Fonds	23,6	-43,7	57,7	27,6	-17,9	8,7	Fonds
+/- Index (Idx)	-2,1	7,2	-15,3	0,5	-2,2	-2,5	+/- Index (Idx)
+/- Kategorie (Kat)	-1,0	8,6	-12,2	1,4	0,4	-2,1	+/- Kategorie (Kat)
Perzentil	54	12	87	31	49	83	Perzentil

Kurzprofil Chancen/ Risiken

Bei Aktien auf lange Sicht hohes Renditepotenzial, aber schwankungsanfällig, Kursverluste möglich. Wechselkursrisiken möglich. Wertschwankung kann stark erhöht sein.

Risikoklassifizierung

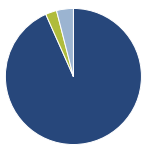
- (31 Januar 2012)
- 1 - sicherheitsorientiert
 - 2 - konservativ
 - 3 - gewinnorientiert
 - 4 - risikobewußt

Lfd. Wertentwicklung %

(12 Apr 2012)

	Fonds	+/-Idx	+/-Kat
1 Jahr	-2,2	-0,6	3,6
3 Jahre p.a.	16,5	-4,0	0,2
5 Jahre p.a.	3,8	-0,4	4,6
10 Jahre p.a.	11,8	2,3	-

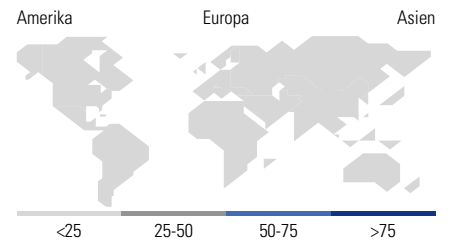
Portfolio 29 Feb 2012



Aufteilung (in %)	Portf.
● Aktien	93,35
● Anleihen	0,00
● Cash	2,65
● Sonstige	4,00

Morningstar Aktien Style Box™

Größe	Wachstum	% Akt
Sehr Groß	37,91	
Groß	51,51	
Mittelgroß	10,40	
Klein	0,17	
Micro	0,01	
Ø Marktkap. (Mio.)	15193EUR	



Top 10 Positionen (in %)

Sektor	Portf.
Taiwan Semiconductor...	5,96
JBS SA	4,66
China Life Insurance Co Ltd	4,15
Gold Fields Ltd	3,58
HTC Corporation	3,55
Petroleo Brasileiro SA Petrobras	3,30
Heineken N.V.	3,09
Nhn Corp	3,02
Mobile Telesystems OJSC ADR	2,96
Samsung Life Insurance Co Ltd	2,92
Positionen Aktien Gesamt	41
Positionen Anleihen Gesamt	0
% des Vermögens in Top 10 Positionen	37,19

Sektorengewichtung

Sektor	% Akt
Zyklisch	26,93
Grundstoffe	12,98
Konsumgüter zyklisch	5,59
Finanzdienstleistungen	8,32
Immobilien	0,04
Sensibel	47,79
Telekommunikation	12,22
Energie	2,52
Industriewerte	10,69
Technologie	22,37
Defensiv	25,28
Konsumgüter nicht zyklisch	23,25
Gesundheitswesen	0,10
Versorger	1,93

Regionale Aufteilung

Region	% Akt
Amerika	24,51
USA	3,14
Kanada	0,03
Lateinamerika	21,34
Europa	29,87
Vereinigtes Königreich	2,49
Eurozone	6,27
Europa - ex Euro	0,00
Europa -Schwellenländer	8,05
Mittlerer Osten / Afrika	13,06
Asien	45,62
Japan	0,00
Australasien	2,02
Asien - Industrieländer	21,29
Asien - Schwellenländer	22,31

Stammdaten

Fondsgesellschaft	Comgest	Domizil	Frankreich	Verwaltungsvergütung z.Zt. p.a.	1,73%
Auflagedatum	18 Apr 1988	Währung	EUR	(Verwaltungsvergütung max. p.a.)	1,75%
Fondsmanager	Vincent Strauss	Ertragsverwendung	Thesaurierend	Vertriebsgebühr p.a.	-
Verantwortlich seit	1 Apr 1994	ISIN	FR0000292278	Administrationsgebühr p.a.	-
Kurs (12 Apr 2012)	1.604,71EUR	WKN	577954	Rückvergütung aus obigen Kosten p.a.	0,75%
Fondsvolumen (Mio.)	4256,03EUR			Total Expense Ratio (TER)	2,01%
				zzgl. Performance Fee	-
				Stand TER	31 Dez 2010
				Ausgabeaufschlag*	0,00%

*] Im Rahmen von fondsgebundenen Versicherungsprodukten entfällt der Ausgabeaufschlag.

Die obige Darstellung stammt von der Morningstar Deutschland GmbH. Mit dieser Unterlage stellt Allianz ausschließlich Produktinformationen zur Verfügung, die weder eine Anlageberatung noch eine Produktempfehlung beinhalten. Allianz übernimmt keine Haftung für die Vollständigkeit, inhaltliche Richtigkeit und Aktualität der Informationen. Der Ausweis der Total Expense Ratio (TER) erfolgt nach Angaben der Fondsgesellschaft. Die vollständigen Informationen insbesondere die ausführliche Darstellung der Chancen und Risiken sind den gesetzlichen Pflichtveröffentlichungen der jeweiligen Kapitalanlagegesellschaften zu entnehmen.

© 2012 Morningstar. Alle Rechte vorbehalten. Die hierin enthaltenen Informationen, Daten, Analysen und Meinungen (die "Informationen"): (1) umfassen urheberrechtlich geschützte Informationen von Morningstar und von Lizenzgebern von Morningstar; (2) dürfen nur im Rahmen einer ausdrücklichen Zustimmung vervielfältigt oder weitergegeben werden; (3) stellen keine Anlageberatung dar; (4) werden lediglich zu Informationszwecken bereitgestellt; (5) sind ohne Gewähr ihrer Vollständigkeit, Richtigkeit oder Rechtzeitigkeit; und (6) können auf an verschiedenen Daten veröffentlichten Fondsdaten basieren. Morningstar haftet für keine Handelsentscheidungen, Schäden oder sonstigen Verluste in Verbindung mit den Informationen oder ihrer Nutzung. Bitte prüfen Sie alle Informationen vor deren Verwendung und holen Sie zu Anlageentscheidungen den Rat eines professionellen Finanzberaters ein. Die bisherige Wertentwicklung lässt nicht zuverlässig auf zukünftige Ergebnisse schließen. Der Wert von Anlagen sowie die damit erzielten Erträge können sowohl steigen als auch fallen.