

Aberdeen Global Emerging Markets Equity A2

Morningstar Rating™
★★★★★

Morningstar Analyst Rating™
Gold

Morningstar Kategorie Index
MSCI EM NR USD

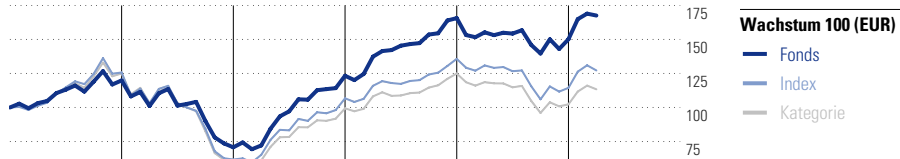
Morningstar Kategorie™
Aktien Schwellenländer

Anlageziel

Anlageziel des Fonds ist eine langfristige Gesamtrendite durch Investition von mindestens zwei Drittel des Fondsvermögens in Aktien und aktienähnliche Wertpapiere von Unternehmen mit eingetragenen Sitz in Schwellenmarktländern bzw. von Unternehmen, die ihrer Geschäftstätigkeit hauptsächlich in Schwellenmarktländern nachgehen und/oder von Holdinggesellschaften, die den überwiegenden Teil ihres Vermögens in Unternehmen mit eingetragenen Sitz in Schwellenmarktländern erzielen.

Kurzprofil Chancen/ Risiken

Bei Aktien auf lange Sicht hohes Renditepotenzial, aber schwankungsanfällig, Kursverluste möglich. Wechselkursrisiken möglich. Wertschwankung kann stark erhöht sein.



Jahr	2007	2008	2009	2010	2011	03/12	Wertentwicklung %
Fonds	19,9	-41,0	74,3	34,4	-9,4	11,6	Fonds
+/- Index (Idx)	-5,9	9,9	1,4	7,2	6,3	0,4	+/- Index (Idx)
+/- Kategorie (Kat)	-4,7	11,4	4,5	8,1	8,9	0,8	+/- Kategorie (Kat)
Perzentil	76	8	29	10	5	31	Perzentil

Risikoklassifizierung

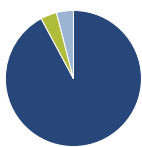
(31 Januar 2012)

- 1 - sicherheitsorientiert
- 2 - konservativ
- 3 - gewinnorientiert
- 4 - risikobewußt

Lfd. Wertentwicklung %

Zeitraum	Fonds	+/-Idx	+/-Kat
1 Jahr	8,3	9,9	14,1
3 Jahre p.a.	28,8	8,4	12,6
5 Jahre p.a.	10,0	5,9	10,9
10 Jahre p.a.	-	-	-

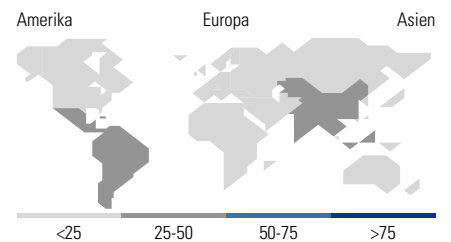
Portfolio 29 Feb 2012



Aufteilung (in %)	Portf.
Aktien	92,14
Anleihen	0,00
Cash	3,86
Sonstige	4,00

Morningstar Aktien Style Box™

Wert	Blend	Wachstum	Anlagestil	Ø Marktkap. (Mio.)	% Akt
Groß	Sehr Groß	51,75			
Groß	Groß	36,19			
Mittel	Mittelgroß	10,99			
Klein	Klein	1,03			
Micro	Micro	0,04			
Ø Marktkap.				24163USD	



Top 10 Positionen (in %)	Sektor	Portf.
Vale SA ADR	Metall	4,19
China Mobile Ltd.	Telekommunikation	4,04
Samsung Electnc Pfd	Elektronik	4,00
Taiwan Semiconductor...	Elektronik	3,53
Petroleo Brasileiro SA...	Energie	3,39
Bank Bradesco ADR	Bank	3,38
PetroChina Co Ltd	Energie	3,03
Mexican Economic Development...	Industrie	2,99
LUKOIL Oil Company JSC ADR	Energie	2,92
Ultrapar Holdings Inc	Energie	2,78
Positionen Aktien Gesamt		64
Positionen Anleihen Gesamt		0
% des Vermögens in Top 10 Positionen		34,24

Sektorengewichtung	% Akt
Zyklisch	55,46
Grundstoffe	10,28
Konsumgüter zyklisch	12,25
Finanzdienstleistungen	27,28
Immobilien	5,65
Sensibel	32,64
Telekommunikation	6,81
Energie	15,50
Industriewerte	3,61
Technologie	6,73
Defensiv	11,90
Konsumgüter nicht zyklisch	9,33
Gesundheitswesen	2,54
Versorger	0,03

Regionale Aufteilung	% Akt
Amerika	28,79
USA	0,00
Kanada	0,00
Lateinamerika	28,79
Europa	22,77
Vereinigtes Königreich	1,44
Eurozone	2,06
Europa - ex Euro	0,00
Europa - Schwellenländer	12,33
Mittlerer Osten / Afrika	6,93
Asien	48,44
Japan	0,00
Australasien	0,00
Asien - Industrieländer	14,21
Asien - Schwellenländer	34,22

Stammdaten

Fondsgesellschaft	Aberdeen Asset Managers Limited (Lux)	Domizil	Luxemburg	Verwaltungsvergütung z.Zt. p.a.	1,75%
		Währung	USD	(Verwaltungsvergütung max. p.a.)	1,75%
Auflegedatum	15 Aug 2001	Ertragsverwendung	Thesaurierend	Vertriebsgebühr p.a.	-
Fondsmanager	Management Team	ISIN	LU0132412106	Administrationsgebühr p.a.	0,00%
Verantwortlich seit	1 Jul 2005	WKN	769088	Rückvergütung aus obigen Kosten p.a.	1,05%
Kurs (13 Apr 2012)	63,01USD			Total Expense Ratio (TER)	2,00%
Fondsvolumen (Mio.)	13277,60USD			zzgl. Performance Fee	-
				Stand TER	31 Mrz 2011
				Ausgabeaufschlag*	0,00%

* Im Rahmen von fondsgebundenen Versicherungsprodukten entfällt der Ausgabeaufschlag.

Die obige Darstellung stammt von der Morningstar Deutschland GmbH. Mit dieser Unterlage stellt Allianz ausschließlich Produktinformationen zur Verfügung, die weder eine Anlageberatung noch eine Produktempfehlung beinhalten. Allianz übernimmt keine Haftung für die Vollständigkeit, inhaltliche Richtigkeit und Aktualität der Informationen. Der Ausweis der Total Expense Ratio (TER) erfolgt nach Angaben der Fondsgesellschaft. Die vollständigen Informationen insbesondere die ausführliche Darstellung der Chancen und Risiken sind den gesetzlichen Pflichtveröffentlichungen der jeweiligen Kapitalanlagegesellschaften zu entnehmen.

Zum 30.06.2003 hat sich das Anlageziel dieses Fonds grundlegend geändert, so dass die Wertentwicklung vor diesem Datum nicht mehr herangezogen werden kann. Aus diesem Grund wird die Wertentwicklung vor diesem Datum nicht angezeigt.

© 2012 Morningstar. Alle Rechte vorbehalten. Die hierin enthaltenen Informationen, Daten, Analysen und Meinungen (die "Informationen"): (1) umfassen urheberrechtlich geschützte Informationen von Morningstar und von Lizenzgebern von Morningstar; (2) dürfen nur im Rahmen einer ausdrücklichen Zustimmung vervielfältigt oder weitergegeben werden; (3) stellen keine Anlageberatung dar; (4) werden lediglich zu Informationszwecken bereitgestellt; (5) sind ohne Gewähr ihrer Vollständigkeit, Richtigkeit oder Rechtzeitigkeit; und (6) können auf an verschiedenen Daten veröffentlichten Fondsdaten basieren. Morningstar haftet für keine Handelsentscheidungen, Schäden oder sonstigen Verluste in Verbindung mit den Informationen oder ihrer Nutzung. Bitte prüfen Sie alle Informationen vor deren Verwendung und holen Sie zu Anlageentscheidungen den