

Aktuelle Depotübersicht

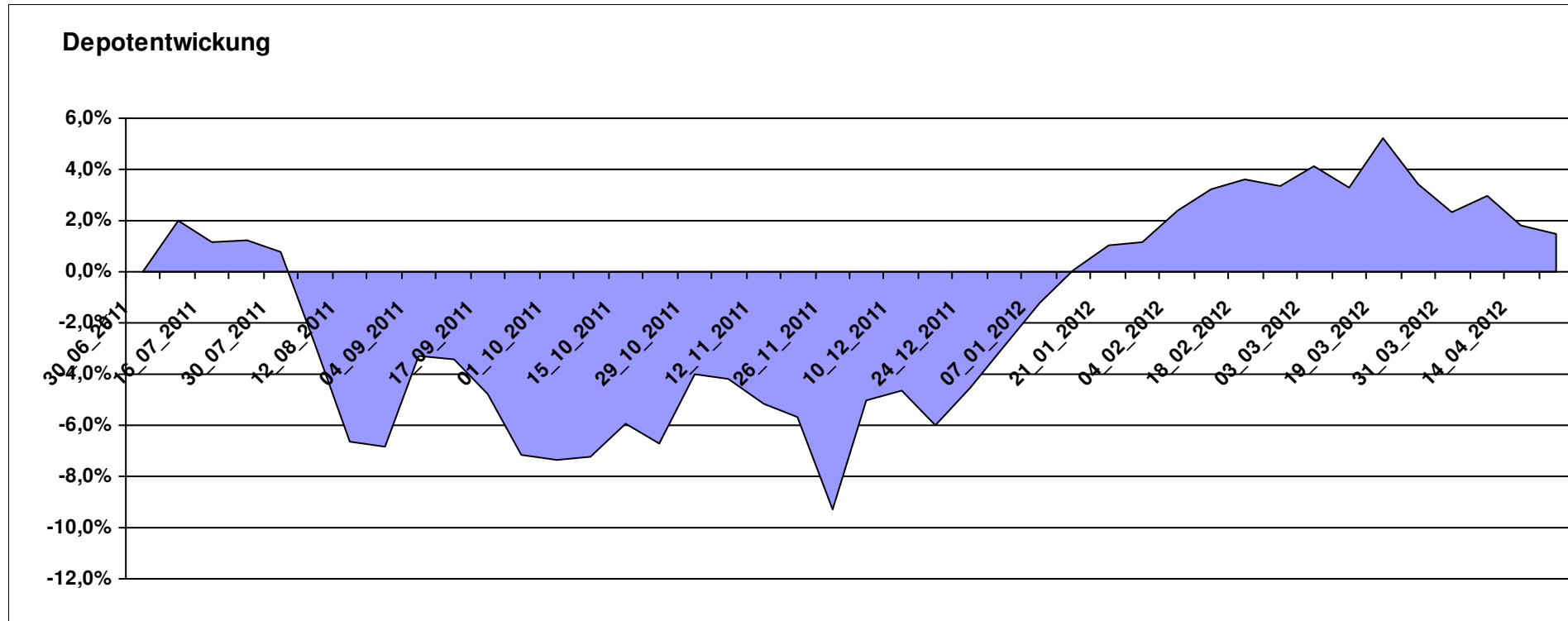
Letzter festgestellter Kurs vom: 21.04.2012

Bericht erstellt am: 21.04.2012 08:10:15

[BM] ARERO		Benchmark									
WKN	Wertpapier Name	Stück	Bestand Einstandspreis	MW	letzte Kurs	Aktuell Depotwert	Div.	Gewinn/Verlust Kurs	Summe	v.H	Portfolio
LU0360863863	ARERO	76,040	10.000,00	131,51	133,50	10.151,32	0,00	151,32	151,32	1,51%	100,00%

Aktuelle Depotperformance

10.000,00 10.151,32 0,00 151,32 151,32 1,51%



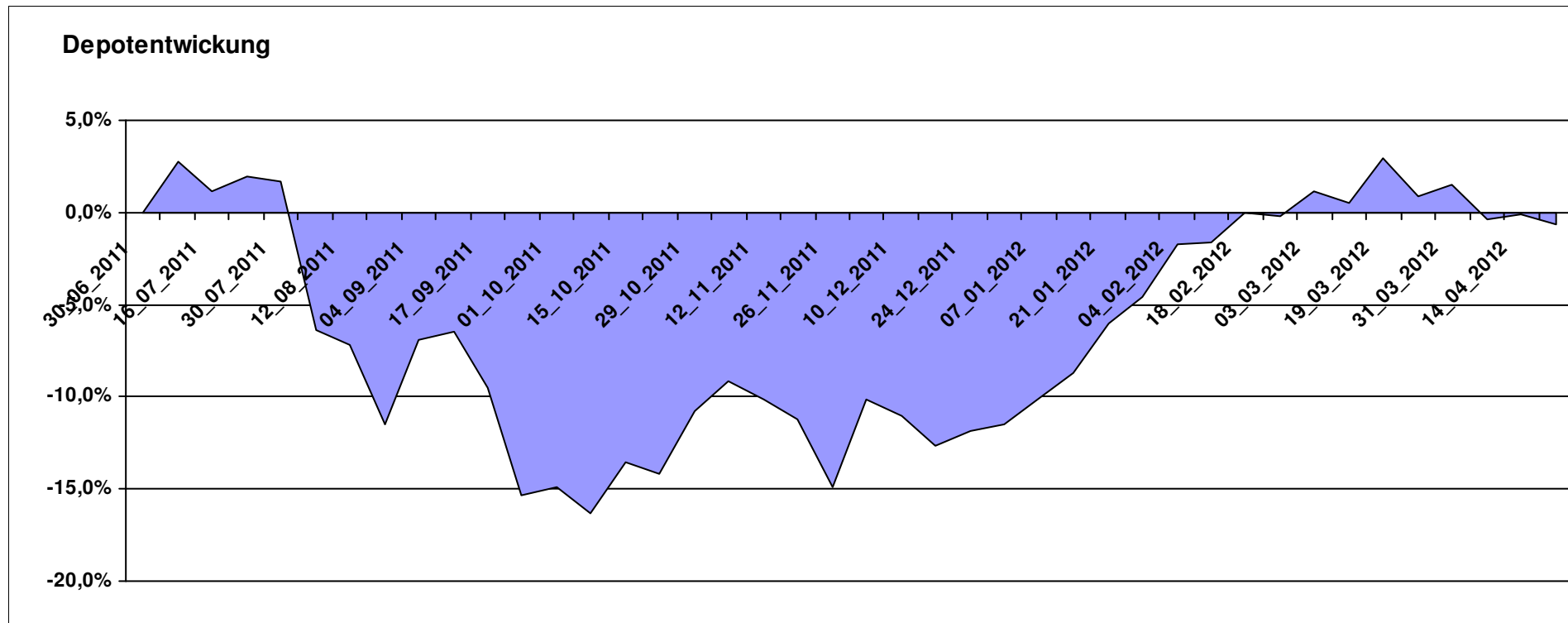
Aktuelle Depotübersicht

Letzter festgestellter Kurs vom: 21.04.2012

Bericht erstellt am: 21.04.2012 08:10:15

[BM] ASEANLADAEI		Benchmark									
WKN	Wertpapier Name	Stück	Bestand Einstandspreis	MW	letztter Kurs	Aktuell Depotwert	Div.	Gewinn/Verlust Kurs	Summe	v.H	Portfolio
IE0000830236	Baring ASEAN Frontiers Fund (USD)	16,361	2.000,00	122,24	131,56	2.152,49	0,00	152,49	152,49	7,62%	21,66%
LU0147784119	NESTOR Australien Fonds	5,426	2.000,00	368,60	390,44	2.118,50	0,00	118,50	118,50	5,93%	21,32%
LU0298454090	BlackRock Latin American Opp Fund A2 USD	19,296	2.000,00	103,65	100,61	1.941,32	0,00	-58,68	-58,68	-2,93%	19,54%
LU0207947044	FPM Funds Stockpicker Germany Sm/Mid C	11,966	2.000,00	167,14	156,39	1.871,37	0,00	-128,63	-128,63	-6,43%	18,83%
LU0088927925	Henderson Horizon Pan European Property Equities A2	95,283	2.000,00	20,99	19,45	1.853,26	0,00	-146,74	-146,74	-7,34%	18,65%

Aktuelle Depotperformance 10.000,00 9.936,94 0,00 -63,06 -63,06 -0,63%

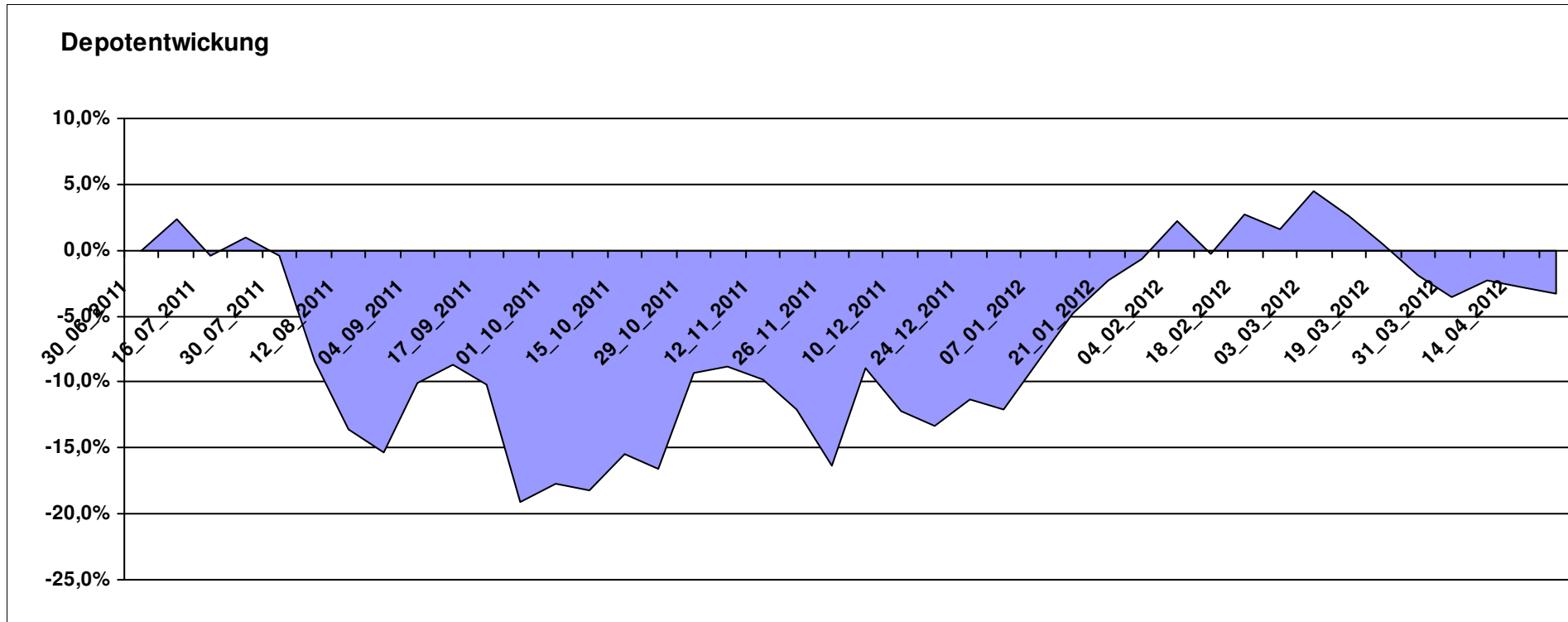


Aktuelle Depotübersicht

Letzter festgestellter Kurs vom: 21.04.2012

Bericht erstellt am: 21.04.2012 08:10:15

[BM] BRIC		Benchmark									
WKN	Wertpapier Name	Stück	Bestand Einstandspreis	MW	letztter Kurs	Aktuell Depotwert	Div.	Gewinn/Verlust Kurs	Summe	v.H	Portfolio
DE000A0C4CJ1	DAXglobal BRIC Index (Perf)	18,825	10.000,00	531,22	513,64	9.669,06	0,00	-330,94	-330,94	-3,31%	100,00%
Aktuelle Depotperformance			10.000,00			9.669,06	0,00	-330,94	-330,94	-3,31%	



Aktuelle Depotübersicht

Letzter festgestellter Kurs vom: 21.04.2012

Bericht erstellt am: 21.04.2012 08:10:15

[BM] DEKA Fonds		Benchmark									
WKN	Wertpapier Name	Stück	Bestand Einstandspreis	MW	letzte Kurs	Aktuell Depotwert	Div.	Gewinn/Verlust Kurs	Summe	v.H	Portfolio
LU0350482435	DekaLuxTeam-EM	19,641	2.000,00	101,83	106,76	2.096,83	0,00	96,83	96,83	4,84%	21,40%
DE0005896872	Deka-Euroland Balance CF	38,588	2.000,00	51,83	53,64	2.069,84	0,00	69,84	69,84	3,49%	21,12%
DE000DK2CDS0	Deka-DividendenStrategie CF	19,194	2.000,00	104,20	103,91	1.994,43	0,00	-5,57	-5,57	-0,28%	20,35%
LU0349172485	DekaLux-GlobalResources CF	22,732	2.000,00	87,98	82,66	1.879,06	0,00	-120,94	-120,94	-6,05%	19,17%
DE0008474503	DekaFonds CF	27,067	2.000,00	73,89	65,01	1.759,64	0,00	-240,36	-240,36	-12,02%	17,96%

Aktuelle Depotperformance

10.000,00

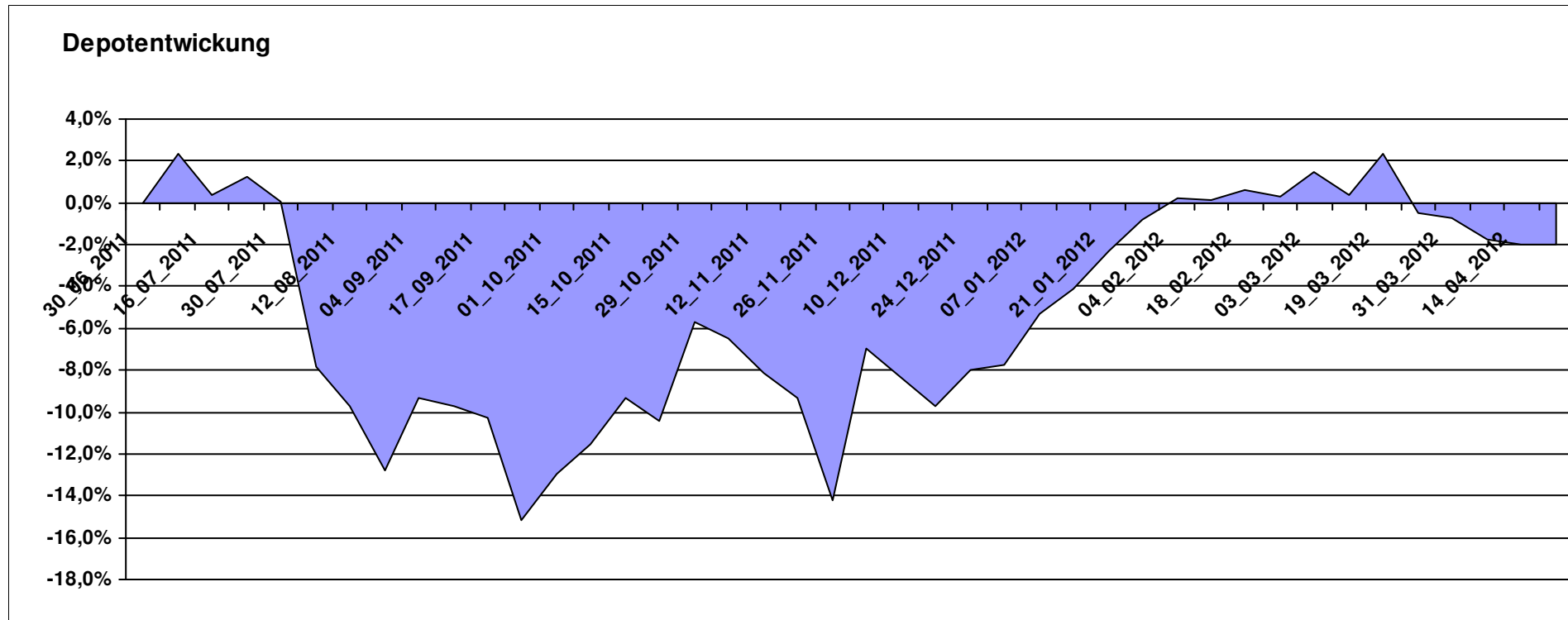
9.799,80

0,00

-200,19

-200,19

-2,00%



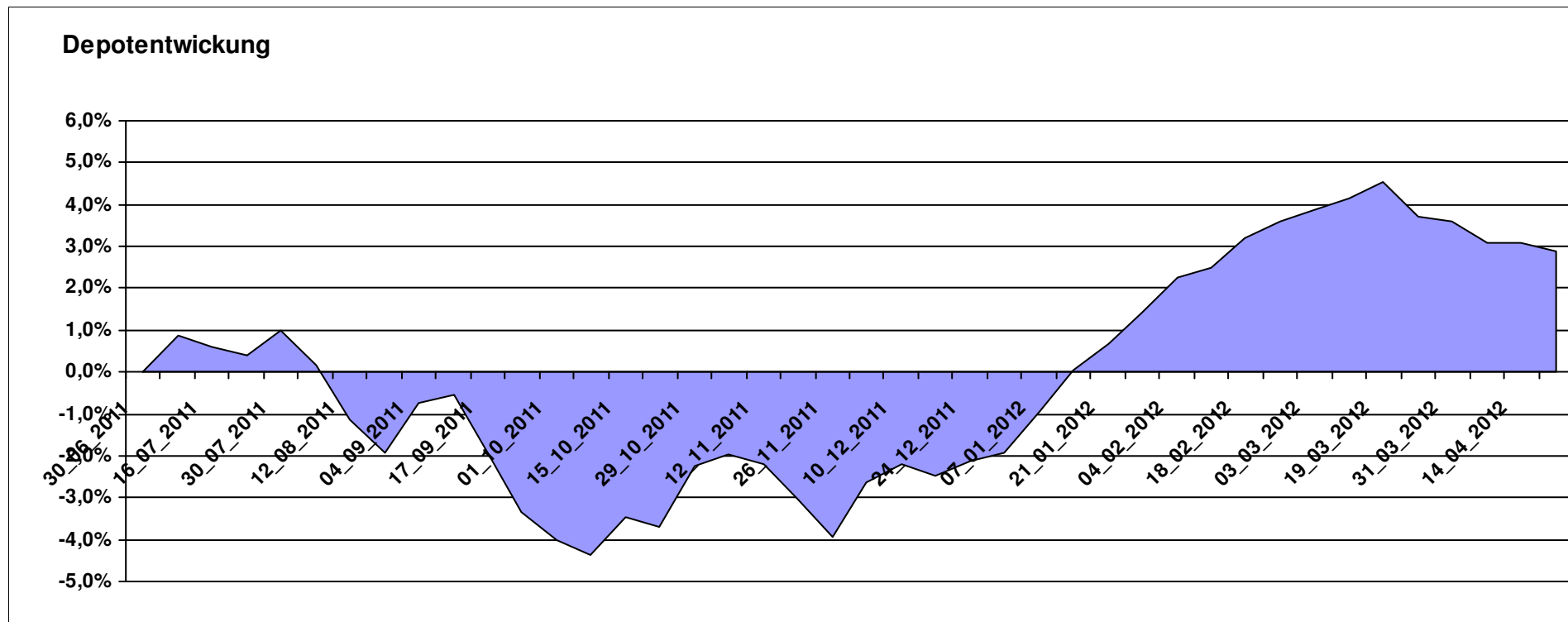
Aktuelle Depotübersicht

Letzter festgestellter Kurs vom: 21.04.2012

Bericht erstellt am: 21.04.2012 08:10:15

[BM] Der Konservative		Benchmark									
WKN	Wertpapier Name	Stück	Bestand Einstandspreis	MW	letzte Kurs	Aktuell Depotwert	Div.	Gewinn/Verlust Kurs	Summe	v.H	Portfolio
3B00B1VMCY93	M&G OPTIMAL INCOME FUND	140,848	2.000,00	14,20	15,18	2.138,07	0,00	138,07	138,07	6,90%	20,78%
LU0592698954	Carmignac Emerging Patrimoine A	20,022	2.000,00	99,89	103,96	2.081,49	0,00	81,49	81,49	4,07%	20,23%
DE0009807016	Hausinvest	48,438	2.000,00	41,29	42,20	2.044,08	0,00	44,08	44,08	2,20%	19,87%
LU0185172052	LuxTopic - Cosmopolitan	13,773	2.000,00	145,21	148,26	2.042,01	0,00	42,01	42,01	2,10%	19,85%
LU0136412771	Ethna-AKTIV-E A	18,086	2.000,00	110,58	109,53	1.981,01	0,00	-18,99	-18,99	-0,95%	19,26%

Aktuelle Depotperformance 10.000,00 10.286,66 0,00 286,66 286,66 2,87%

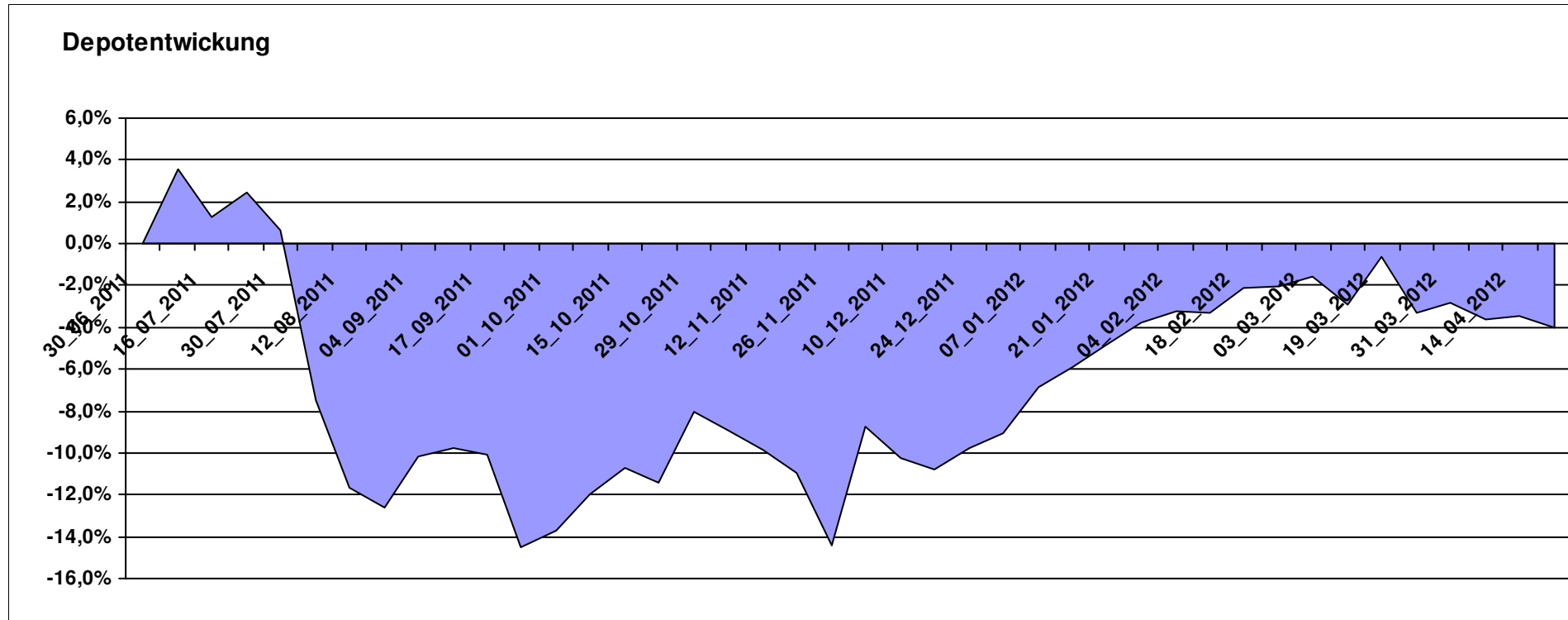


Aktuelle Depotübersicht

Letzter festgestellter Kurs vom: 21.04.2012

Bericht erstellt am: 21.04.2012 08:10:15

[BM] Die beliebtesten Fonds		Benchmark									
WKN	Wertpapier Name	Stück	Bestand Einstandspreis	MW	letztter Kurs	Aktuell Depotwert	Div.	Gewinn/Verlust Kurs	Summe	v.H	Portfolio
GB0030932676	M&G Global Basic	167,154	4.000,00	23,93	24,24	4.051,82	0,00	51,82	51,82	1,30%	42,20%
DE0005561674	ETF Dachfonds	301,659	4.000,00	13,26	12,25	3.695,32	0,00	-304,68	-304,68	-7,62%	38,49%
DE0008490962	DWS Deutschland	16,920	2.000,00	118,20	109,55	1.853,64	0,00	-146,36	-146,36	-7,32%	19,31%
Aktuelle Depotperformance		10.000,00		9.600,78		0,00	-399,22	-399,22	-3,99%		



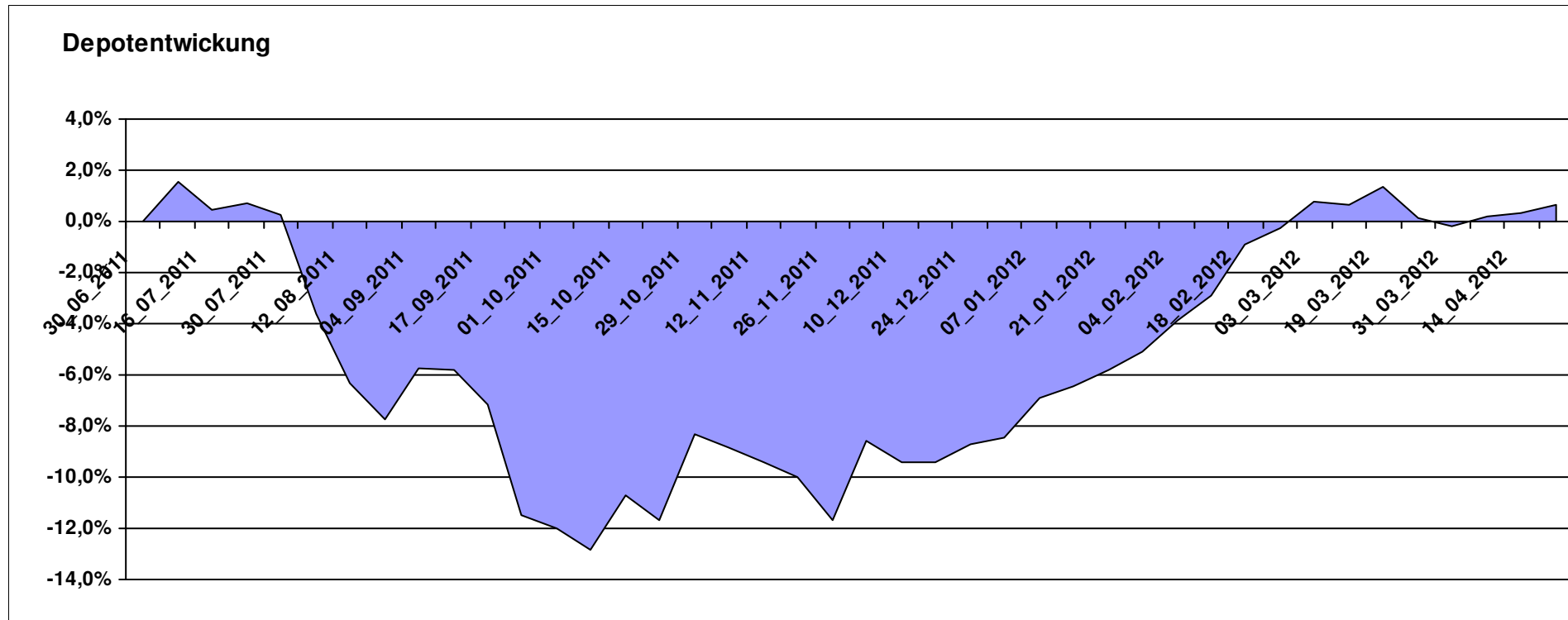
Aktuelle Depotübersicht

Letzter festgestellter Kurs vom: 21.04.2012

Bericht erstellt am: 21.04.2012 08:10:15

[BM] DJE Fonds		Benchmark									
WKN	Wertpapier Name	Stück	Bestand Einstandspreis	MW	letztter Kurs	Aktuell Depotwert	Div.	Gewinn/Verlust Kurs	Summe	v.H	Portfolio
LU0159549574	DJE - Renten Global P (EUR)	14,385	2.000,00	139,03	143,43	2.063,30	0,00	63,30	63,30	3,16%	20,49%
LU0350835707	DJE - AGRAR & ERNAEHRUNG P	16,919	2.000,00	118,21	121,71	2.059,22	0,00	59,22	59,22	2,96%	20,45%
LU0185172052	LuxTopic - Cosmopolitan	13,773	2.000,00	145,21	148,26	2.042,01	0,00	42,01	42,01	2,10%	20,28%
LU0159550150	DJE - Dividende & Substanz P (EUR)	8,351	2.000,00	239,48	234,08	1.954,90	0,00	-45,10	-45,10	-2,25%	19,42%
LU0188847478	LuxTopic - PACIFIC	97,656	2.000,00	20,48	19,95	1.948,24	0,00	-51,76	-51,76	-2,59%	19,35%

Aktuelle Depotperformance 10.000,00 10.067,67 0,00 67,66 67,66 0,68%



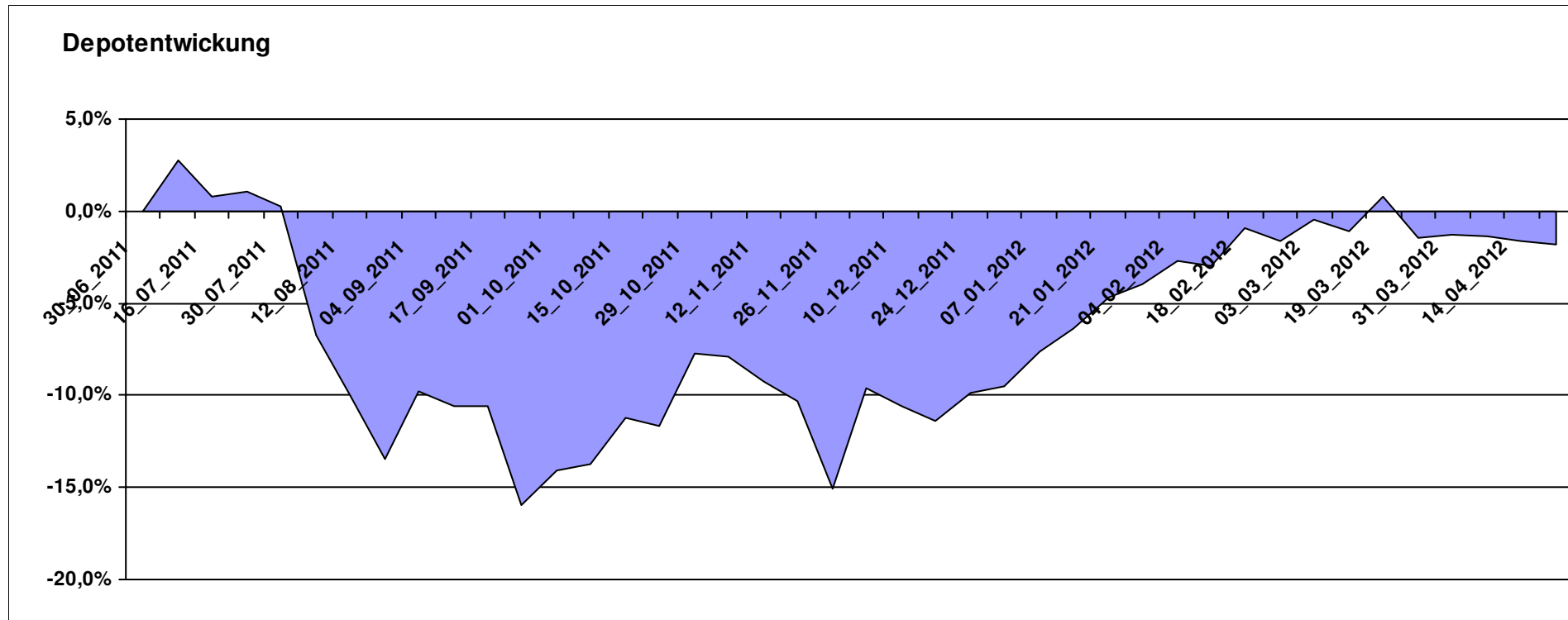
Aktuelle Depotübersicht

Letzter festgestellter Kurs vom: 21.04.2012

Bericht erstellt am: 21.04.2012 08:10:15

[BM] DWS Fonds		Benchmark									
WKN	Wertpapier Name	Stück	Bestand Einstandspreis	MW	Aktuell letzter Kurs	Depotwert	Div.	Gewinn/Verlust Kurs	Summe	v.H	Portfolio
DE0009848119	DWS Top Dividende	25,119	2.000,00	79,62	82,82	2.080,38	0,00	80,38	80,38	4,02%	21,19%
DE0009769760	DWS Top 50 Asien	19,728	2.000,00	101,38	103,20	2.035,90	0,00	35,90	35,90	1,80%	20,74%
DE0008490913	DWS High Income Bond Fund	78,678	2.000,00	25,42	25,26	1.987,41	0,00	-12,59	-12,59	-0,63%	20,24%
DE0009773010	DWS Emerging Markets	22,429	2.000,00	89,17	84,92	1.904,68	0,00	-95,32	-95,32	-4,77%	19,40%
DE0009769869	DWS Aktien Strategie Deutschland	10,848	2.000,00	184,37	166,79	1.809,30	0,00	-190,70	-190,70	-9,54%	18,43%

Aktuelle Depotperformance 10.000,00 9.817,67 0,00 -182,33 -182,33 -1,82%

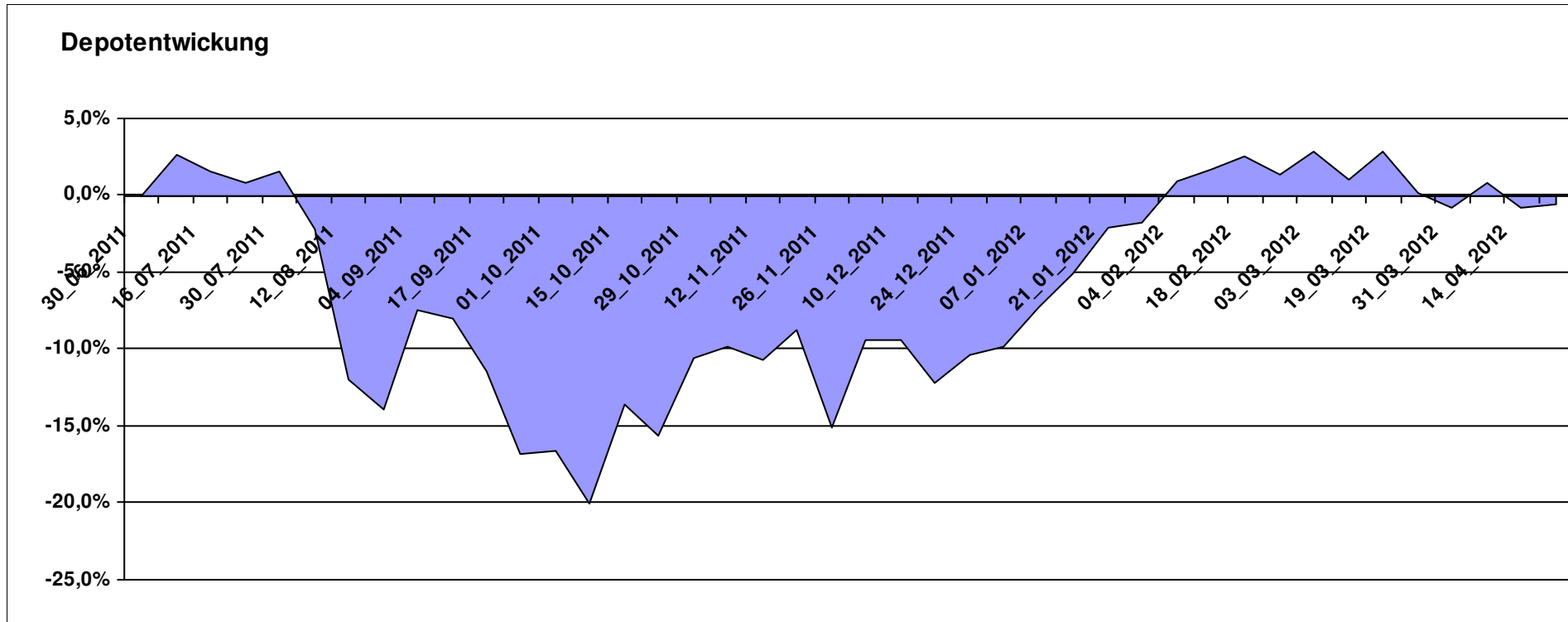


Aktuelle Depotübersicht

Letzter festgestellter Kurs vom: 21.04.2012

Bericht erstellt am: 21.04.2012 08:10:15

[BM] Emerging Market		Benchmark									Portfolio
WKN	Wertpapier Name	Stück	Bestand Einstandspreis	MW	letzte r Kurs	Aktuell Depotwert	Div.	Gewinn/Verlust Kurs	Summe	v.H	
LU0292107645	db x-trackers Emerging Markets	337,434	10.000,00	29,64	29,46	9.940,81	0,00	-59,19	-59,19	-0,59%	100,00%
Aktuelle Depotperformance			10.000,00			9.940,81	0,00	-59,19	-59,19	-0,59%	



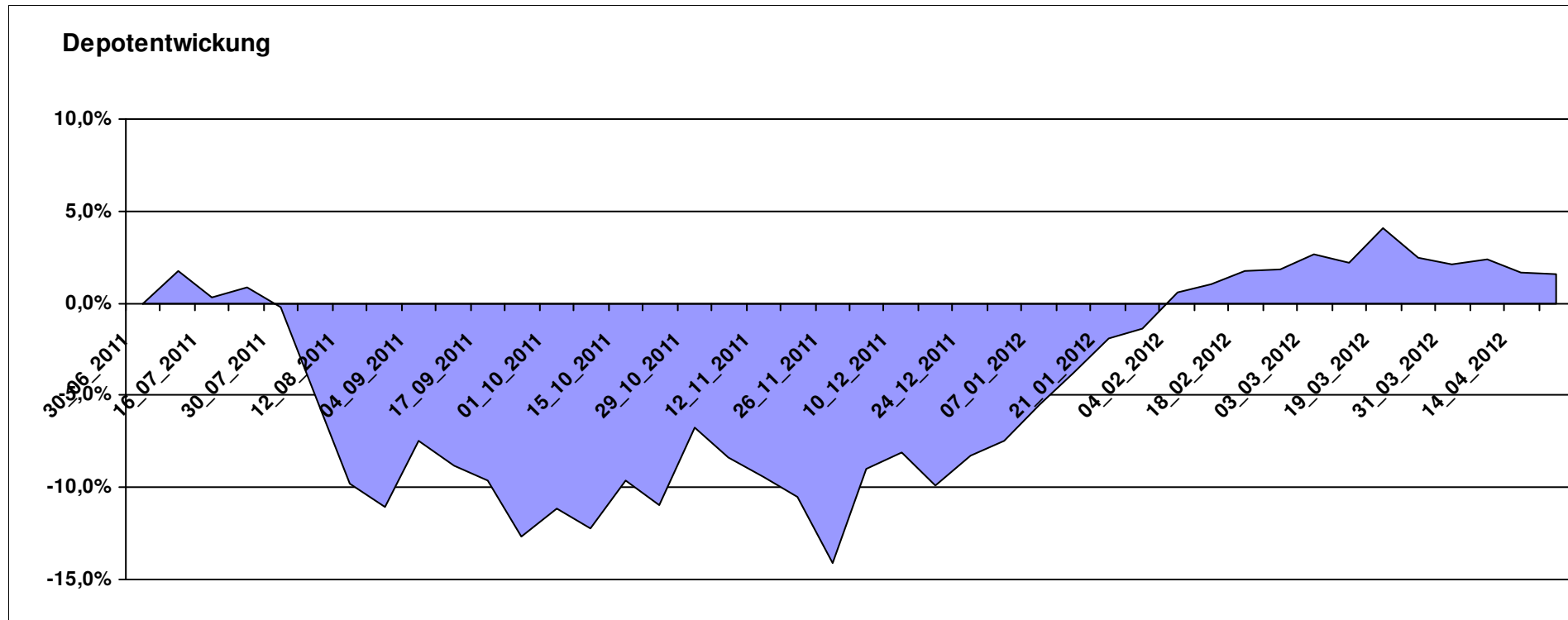
Aktuelle Depotübersicht

Letzter festgestellter Kurs vom: 21.04.2012

Bericht erstellt am: 21.04.2012 08:10:15

[BM] ETF		Benchmark			Aktuell		Gewinn/Verlust			Portfolio	
WKN	Wertpapier Name	Stück	Bestand Einstandspreis	MW	letzter Kurs	Depotwert	Div.	Kurs	Summe	v.H	
LU0274208692	db x-trackers MSCI World TRN	88,809	2.000,00	22,52	24,20	2.149,17	0,00	149,17	149,17	7,46%	21,17%
LU0392495023	ComStage ETF MSCI Pacific	69,657	2.000,00	28,71	30,21	2.104,34	0,00	104,34	104,34	5,22%	20,72%
LU0292107645	db x-trackers Emerging Markets	67,487	2.000,00	29,64	29,46	1.988,16	0,00	-11,84	-11,84	-0,59%	19,58%
FR0010174292	Lyxor ETF EuroMTS Inflation Linked	16,796	2.000,00	119,07	117,84	1.979,28	0,00	-20,72	-20,72	-1,04%	19,49%
DE0005933923	iShares MDAX (DE)	19,851	2.000,00	100,75	97,38	1.933,10	0,00	-66,90	-66,90	-3,34%	19,04%

Aktuelle Depotperformance 10.000,00 10.154,05 0,00 154,06 154,06 1,54%



Aktuelle Depotübersicht

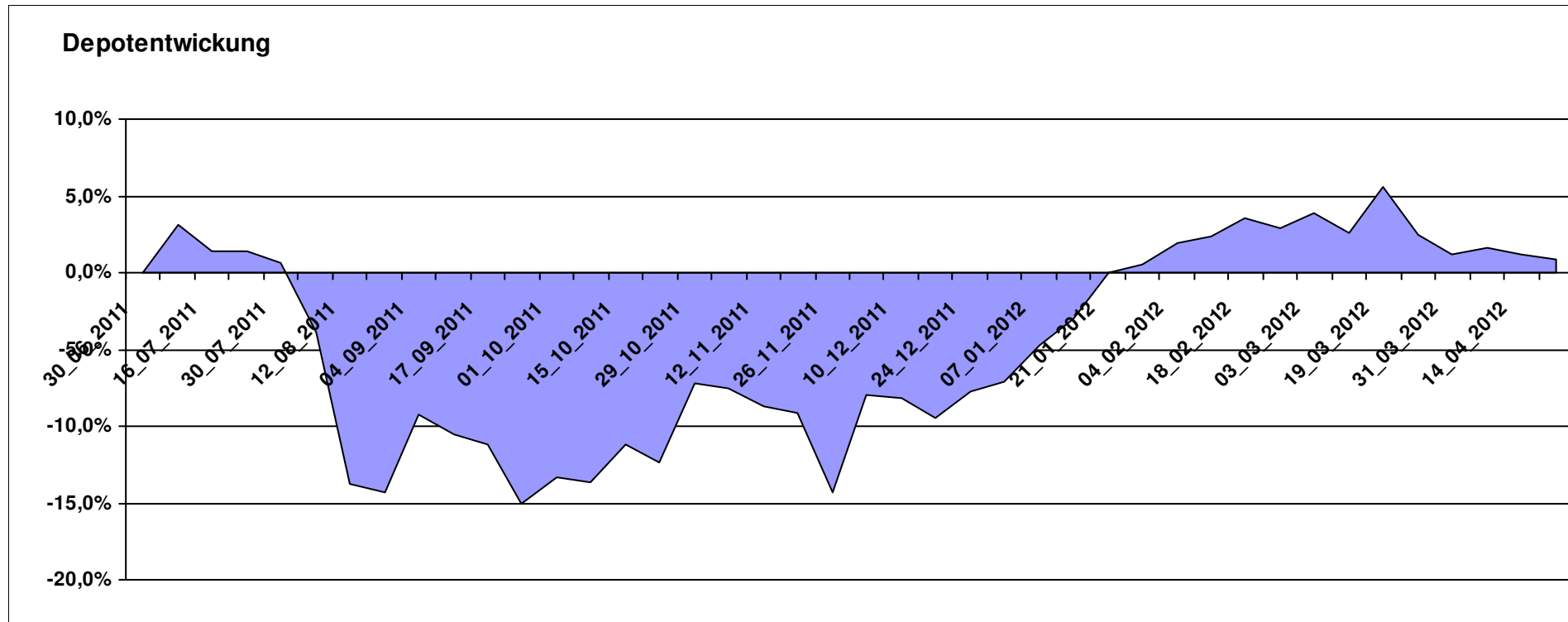
Letzter festgestellter Kurs vom: 21.04.2012

Bericht erstellt am: 21.04.2012 08:10:15

[BM] ETF Portfolio Global		Benchmark									Portfolio
WKN	Wertpapier Name	Stück	Bestand Einstandspreis	MW	letzte Kurs	Aktuell Depotwert	Div.	Gewinn/Verlust Kurs	Summe	v.H	
JE000A0MKQK7	ETF Portfolio Global	962,464	10.000,00	10,39	10,48	10.086,62	0,00	86,62	86,62	0,87%	100,00%

Aktuelle Depotperformance

10.000,00 10.086,62 0,00 86,62 86,62 0,87%



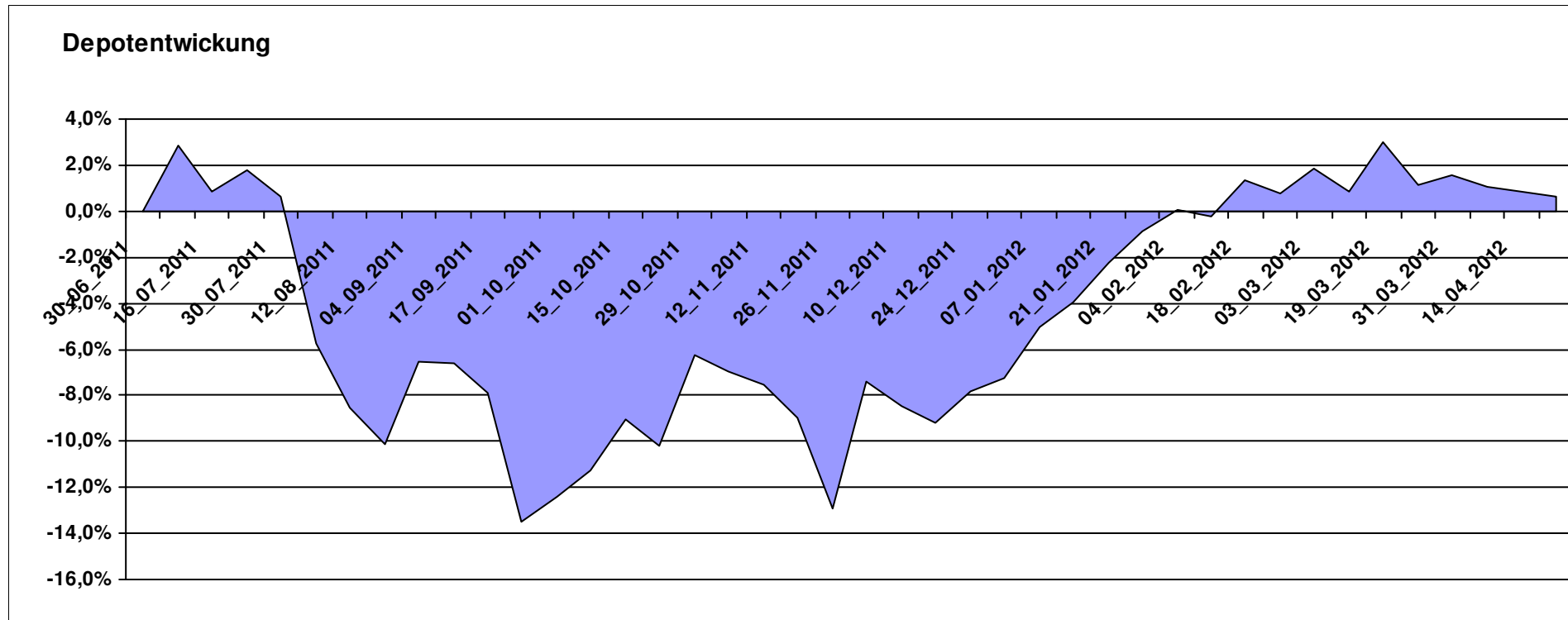
Aktuelle Depotübersicht

Letzter festgestellter Kurs vom: 21.04.2012

Bericht erstellt am: 21.04.2012 08:10:15

[BM] Freier Vermittler		Benchmark									
WKN	Wertpapier Name	Stück	Bestand Einstandspreis	MW	Aktuell letzter Kurs	Depotwert	Div.	Gewinn/Verlust Kurs	Summe	v.H	Portfolio
LU0132412106	Aberdeen - Emerging Market EQ FUND A2	45,350	2.000,00	44,10	47,86	2.170,43	0,00	170,43	170,43	8,52%	21,57%
LU0011963245	Aberdeen Global - Asia Pacific Equity Fund A2	42,169	2.000,00	47,43	50,71	2.138,41	0,00	138,41	138,41	6,92%	21,25%
GB0030932676	M&G Global Basic	83,577	2.000,00	23,93	24,24	2.025,91	0,00	25,91	25,91	1,30%	20,13%
LU0136412771	Ethna-AKTIV-E A	18,086	2.000,00	110,58	109,53	1.981,01	0,00	-18,99	-18,99	-0,95%	19,68%
LU0124167924	FPM Funds Stockpicker Germany All Cap	8,238	2.000,00	242,78	212,27	1.748,66	0,00	-251,34	-251,34	-12,57%	17,37%

Aktuelle Depotperformance 10.000,00 10.064,42 0,00 64,43 64,43 0,64%



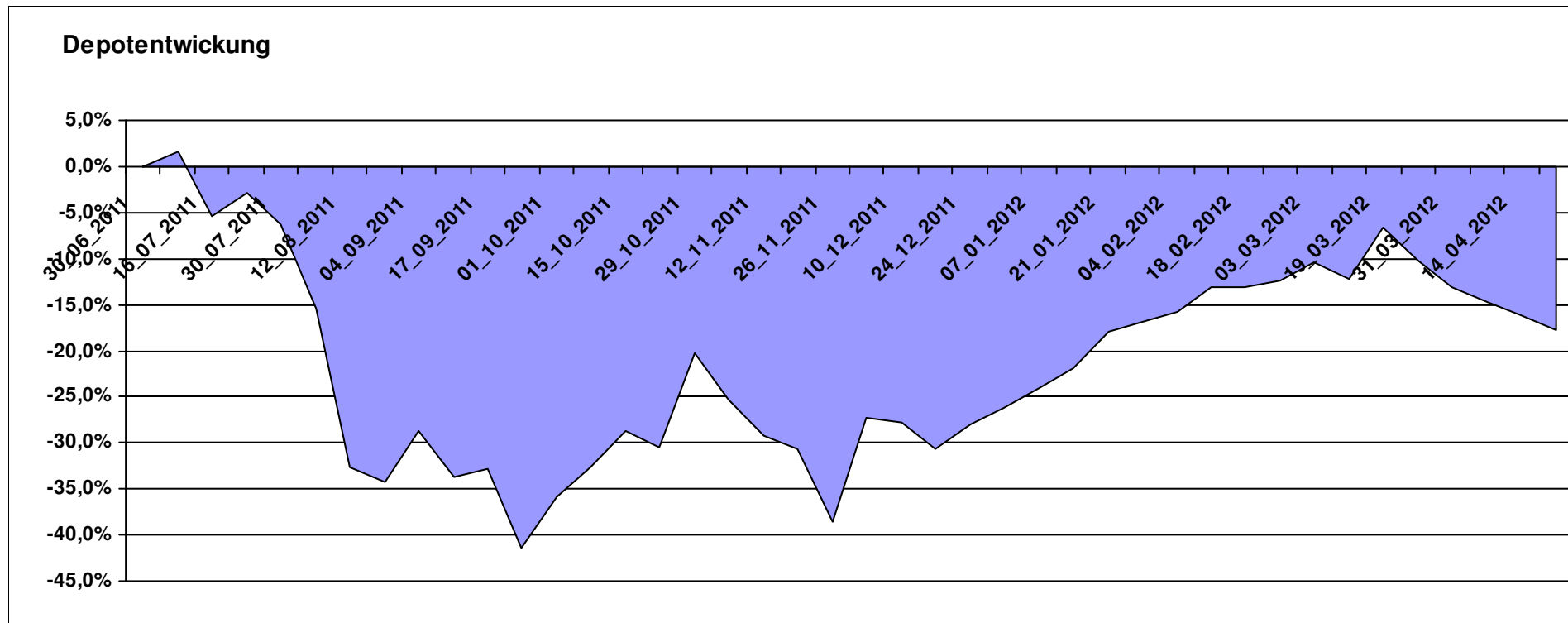
Aktuelle Depotübersicht

Letzter festgestellter Kurs vom: 21.04.2012

Bericht erstellt am: 21.04.2012 08:10:15

[BM] Long and Even Longer		Benchmark									
WKN	Wertpapier Name	Stück	Bestand Einstandspreis	MW	letztter Kurs	Aktuell Depotwert	Div.	Gewinn/Verlust Kurs	Summe	v.H	Portfolio
LU0411078552	db x-trackers S&P 500 2x Leveraged Daily	180,343	2.000,00	11,09	12,82	2.311,99	0,00	311,99	311,99	15,60%	28,14%
LU0488316646	ComStage ETF FTSE 100 Leveraged	53,678	2.000,00	37,26	38,53	2.068,22	0,00	68,22	68,22	3,41%	25,18%
DE000A0X8994	ETFX DAX 2x Long	12,231	2.000,00	163,52	119,17	1.457,56	0,00	-542,44	-542,44	-27,12%	17,74%
LU0419741094	ComStage ETF CAC 40 Leveraged	205,508	2.000,00	9,73	5,81	1.194,00	0,00	-806,00	-806,00	-40,30%	14,53%
DE000A0X9AB6	ETFX Dow Jones EURO STOXX 50 Leveraged (2x)	17,316	2.000,00	115,50	68,35	1.183,55	0,00	-816,45	-816,45	-40,82%	14,41%

Aktuelle Depotperformance 10.000,00 8.215,32 0,00 -1.784,68 -1.784,68 -17,85%



Aktuelle Depotübersicht

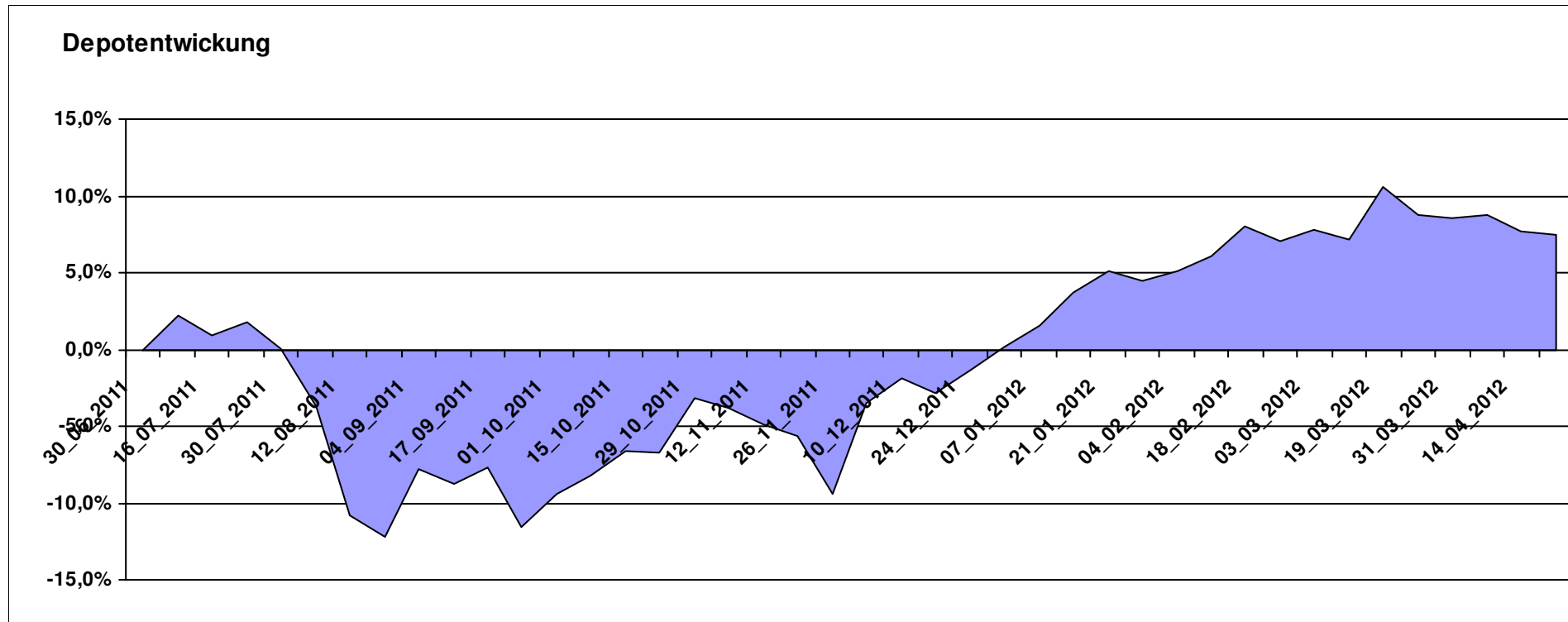
Letzter festgestellter Kurs vom: 21.04.2012

Bericht erstellt am: 21.04.2012 08:10:15

[BM] MSCI World		Benchmark									
WKN	Wertpapier Name	Stück	Bestand Einstandspreis	MW	letzte Kurs	Aktuell Depotwert	Div.	Gewinn/Verlust Kurs	Summe	v.H	Portfolio
LU0274208692	db x-trackers MSCI World TRN	444,044	10.000,00	22,52	24,20	10.745,86	0,00	745,86	745,86	7,46%	100,00%

Aktuelle Depotperformance

10.000,00 10.745,86 0,00 745,86 745,86 7,46%



Aktuelle Depotübersicht

Letzter festgestellter Kurs vom: 21.04.2012

Bericht erstellt am: 21.04.2012 08:10:15

[BM] Oldies		Benchmark									
WKN	Wertpapier Name	Stück	Bestand Einstandspreis	MW	letztter Kurs	Aktuell Depotwert	Div.	Gewinn/Verlust Kurs	Summe	v.H	Portfolio
GB0032139684	M&G Recovery Fund A	97,966	2.000,00	20,42	22,72	2.225,78	0,00	225,78	225,78	11,29%	21,81%
IE0004868828	Baring ASEAN Frontiers	16,361	2.000,00	122,24	131,07	2.144,47	0,00	144,47	144,47	7,22%	21,02%
DE0008475047	Allianz PIMCO Euro Rentenfonds A (EUR)	39,223	2.000,00	50,99	53,11	2.083,15	0,00	83,15	83,15	4,16%	20,41%
LU0114760746	Templeton Growth (Euro) Fund Class A (acc)	206,825	2.000,00	9,67	9,83	2.033,09	0,00	33,09	33,09	1,65%	19,92%
DE0008471012	Fondak A	17,457	2.000,00	114,57	98,41	1.717,90	0,00	-282,10	-282,10	-14,10%	16,83%

Aktuelle Depotperformance

10.000,00

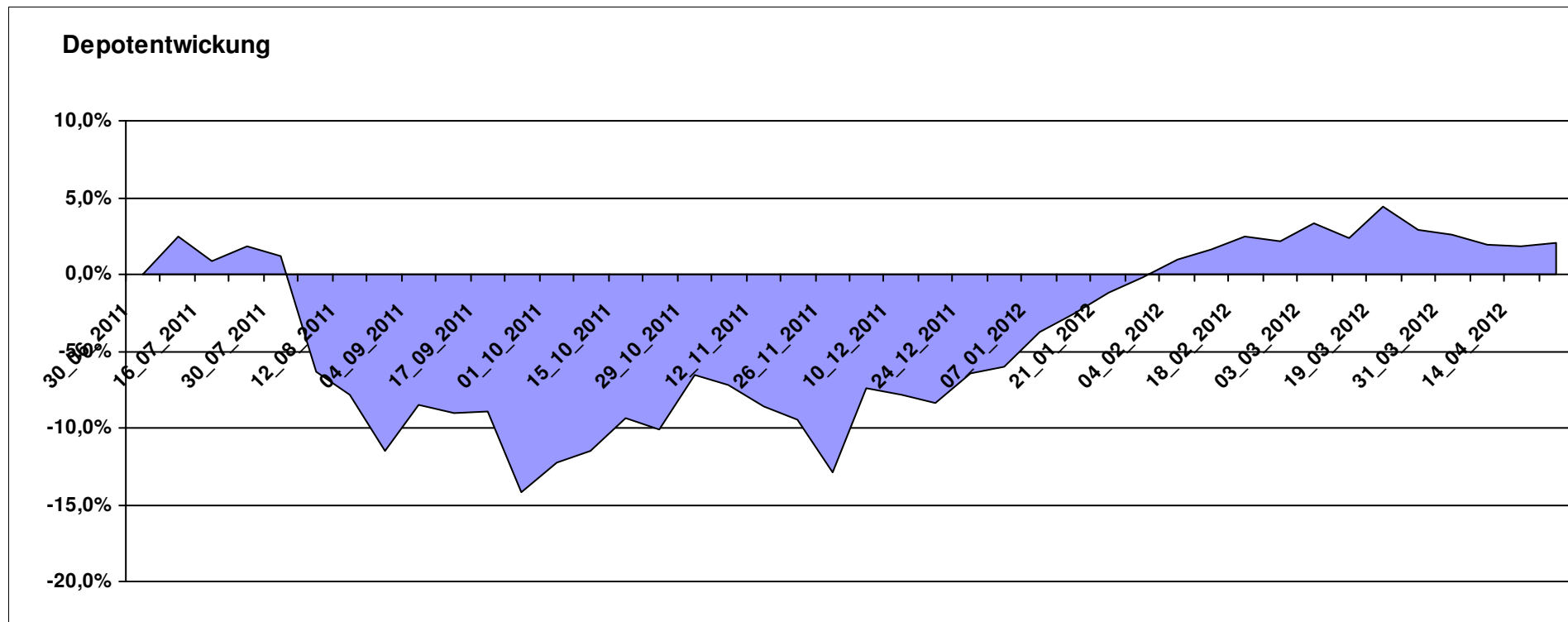
10.204,39

0,00

204,40

204,40

2,04%



Aktuelle Depotübersicht

Letzter festgestellter Kurs vom: 21.04.2012

Bericht erstellt am: 21.04.2012 08:10:15

[BM] PIIGS Index		Benchmark									
WKN	Wertpapier Name	Stück	Bestand Einstandspreis	MW	Aktuell letzter Kurs	Depotwert	Div.	Gewinn/Verlust Kurs	Summe	v.H	Portfolio
DE000CB78YX7	MSCI Irland (open End Zerti CoBa)	84,140	2.000,00	23,77	26,14	2.199,41	0,00	199,41	199,41	9,97%	29,92%
IT0003465736	FTSE MIB	0,099	2.000,00	0,00	14401,78	1.426,84	0,00	-573,16	-573,16	-28,66%	19,41%
PTING0200002	PSI 20	0,273	2.000,00	7323,78	5190,97	1.417,57	0,00	-582,43	-582,43	-29,12%	19,29%
ES0SI0000005	IBEX 35	0,193	2.000,00	0,00	7040,60	1.359,20	0,00	-640,80	-640,80	-32,04%	18,49%
CH0021605842	FTSE Athex 20 (open End Zerti UBS)	349,650	2.000,00	5,72	2,71	947,55	0,00	-1052,45	-1052,45	-52,62%	12,89%

Aktuelle Depotperformance

10.000,00

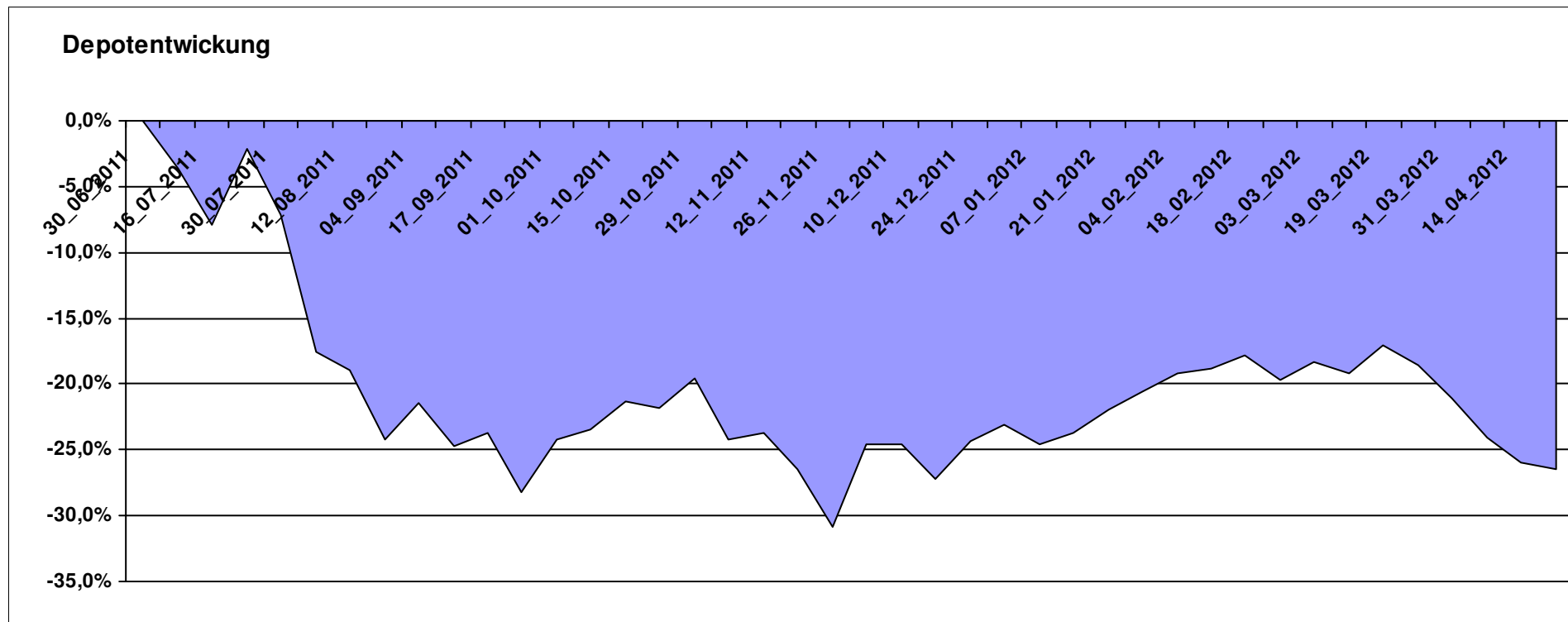
7.350,57

0,00

-2.649,43

-2.649,43

-26,49%



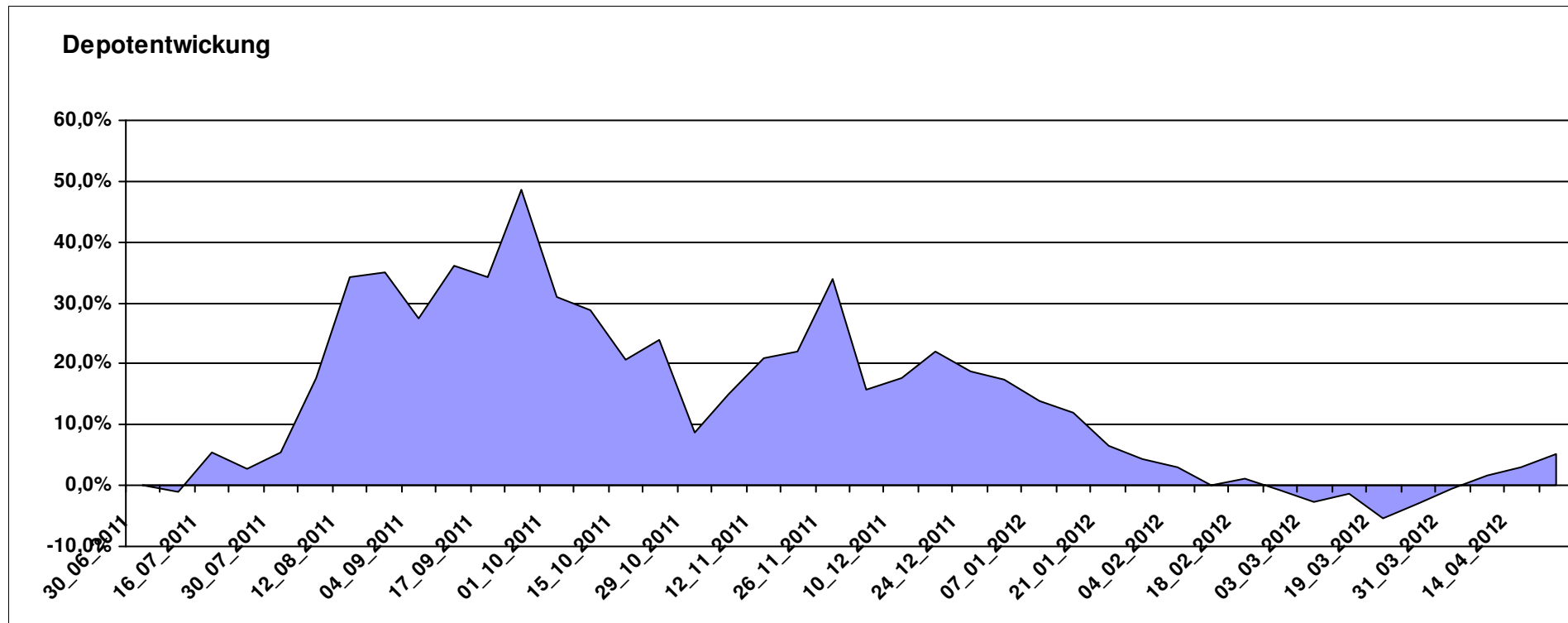
Aktuelle Depotübersicht

Letzter festgestellter Kurs vom: 21.04.2012

Bericht erstellt am: 21.04.2012 08:10:15

[BM] Short and Rather Short		Benchmark									
WKN	Wertpapier Name	Stück	Bestand Einstandspreis	MW	letztter Kurs	Aktuell Depotwert	Div.	Gewinn/Verlust Kurs	Summe	v.H	Portfolio
DE000A0X9AC4	ETFX Dow Jones EURO STOXX 50 Double Short (2x)	43,488	2.000,00	45,99	52,57	2.286,15	0,00	286,15	286,15	14,31%	21,73%
LU0419740955	ComStage ETF CAC 40 Short	38,304	2.000,00	52,21	59,40	2.275,23	0,00	275,23	275,23	13,76%	21,63%
LU0488316562	ComStage ETF FTSE 100 Short	58,565	2.000,00	34,15	36,04	2.110,69	0,00	110,69	110,69	5,53%	20,06%
LU0322251520	db x-trackers S&P 500 Short	68,864	2.000,00	29,04	28,56	1.966,76	0,00	-33,24	-33,24	-1,66%	18,70%
DE000A0X9AA8	ETFX DAX 2x Short	54,645	2.000,00	36,60	34,42	1.880,87	0,00	-119,13	-119,13	-5,96%	17,88%

Aktuelle Depotperformance 10.000,00 10.519,70 0,00 519,71 519,71 5,20%



Aktuelle Depotübersicht

Letzter festgestellter Kurs vom: 21.04.2012

Bericht erstellt am: 21.04.2012 08:10:15

[BM] UNI Fonds		Benchmark									
WKN	Wertpapier Name	Stück	Bestand Einstandspreis	MW	letztter Kurs	Aktuell Depotwert	Div.	Gewinn/Verlust Kurs	Summe	v.H	Portfolio
DE0008491051	UniGlobal	18,116	2.000,00	110,40	120,31	2.179,53	0,00	179,53	179,53	8,98%	22,07%
DE0008491044	UniRak	24,628	2.000,00	81,21	82,97	2.043,34	0,00	43,34	43,34	2,17%	20,69%
LU0037079034	UniAsia	47,517	2.000,00	42,09	42,53	2.020,91	0,00	20,91	20,91	1,05%	20,46%
LU0115904467	UniEM Global	26,417	2.000,00	75,71	71,89	1.899,09	0,00	-100,91	-100,91	-5,05%	19,23%
DE0008491002	UniFonds	50,088	2.000,00	39,93	34,61	1.733,53	0,00	-266,47	-266,47	-13,32%	17,55%

Aktuelle Depotperformance

10.000,00

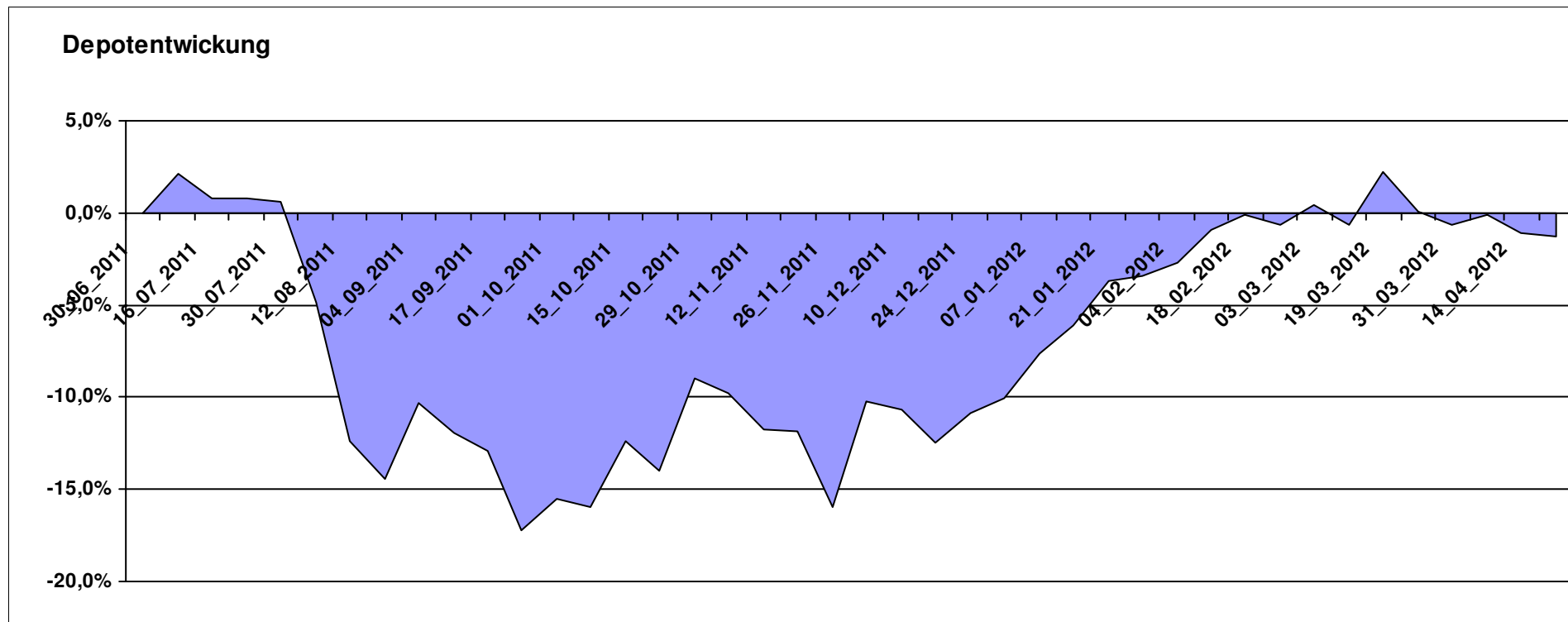
9.876,40

0,00

-123,60

-123,60

-1,24%



Aktuelle Depotübersicht

Letzter festgestellter Kurs vom: 21.04.2012

Bericht erstellt am: 21.04.2012 08:10:15

Abdurchdiemitte		Teilnehmer									
WKN	Wertpapier Name	Stück	Bestand Einstandspreis	MW	Aktuell letzter Kurs	Depotwert	Div.	Gewinn/Verlust Kurs	Summe	v.H	Portfolio
LU0132412106	Aberdeen - Emerging Market EQ FUND A2	45,350	2.000,00	44,10	47,86	2.170,43	0,00	170,43	170,43	8,52%	21,46%
GB0033874107	First State Greater ChinaA	441,308	2.000,00	4,53	4,72	2.082,97	0,00	82,97	82,97	4,15%	20,59%
LU0093745825	Ram Konservativ	12,623	2.000,00	158,44	161,92	2.043,93	0,00	43,93	43,93	2,20%	20,21%
IE0008369930	First State Indian Sub.	61,127	2.000,00	32,72	32,15	1.964,95	0,00	-35,05	-35,05	-1,75%	19,42%
DE0008490962	DWS Deutschland	16,920	2.000,00	118,20	109,55	1.853,64	0,00	-146,36	-146,36	-7,32%	18,32%

Aktuelle Depotperformance

10.000,00

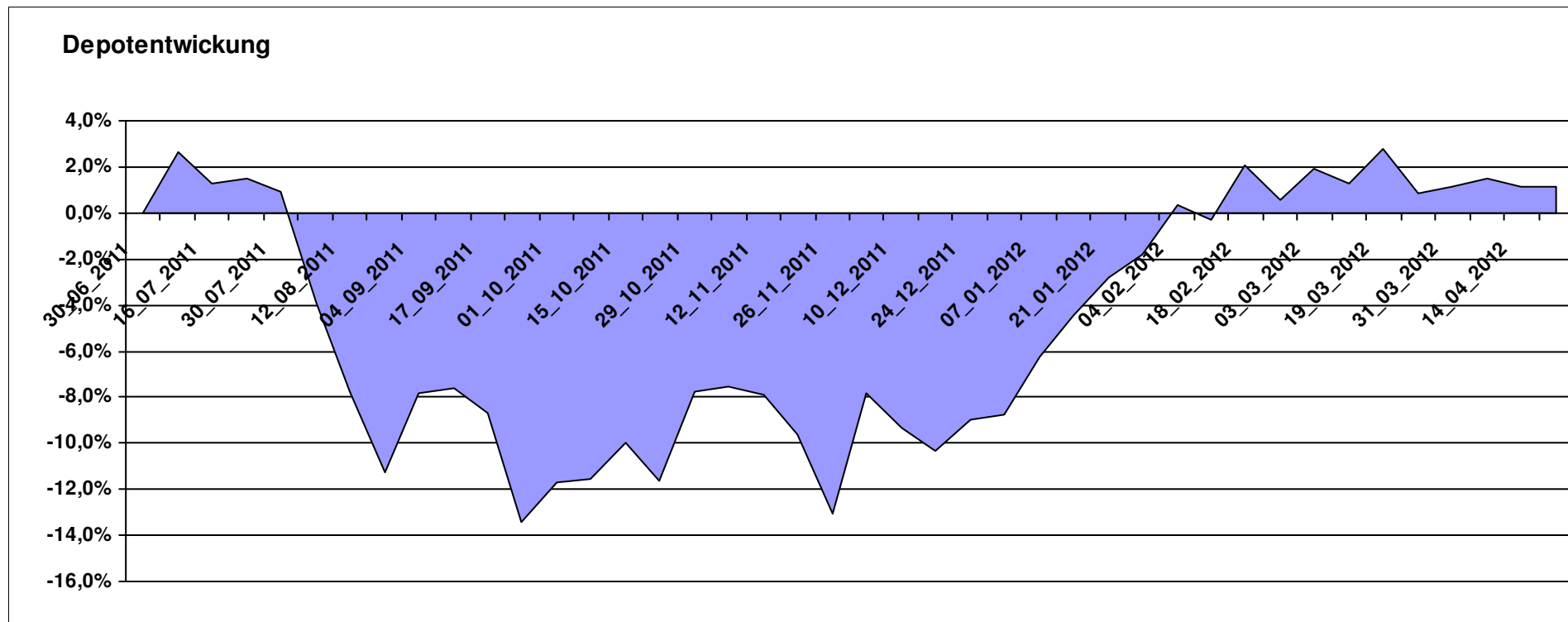
10.115,92

0,00

115,92

115,92

1,16%



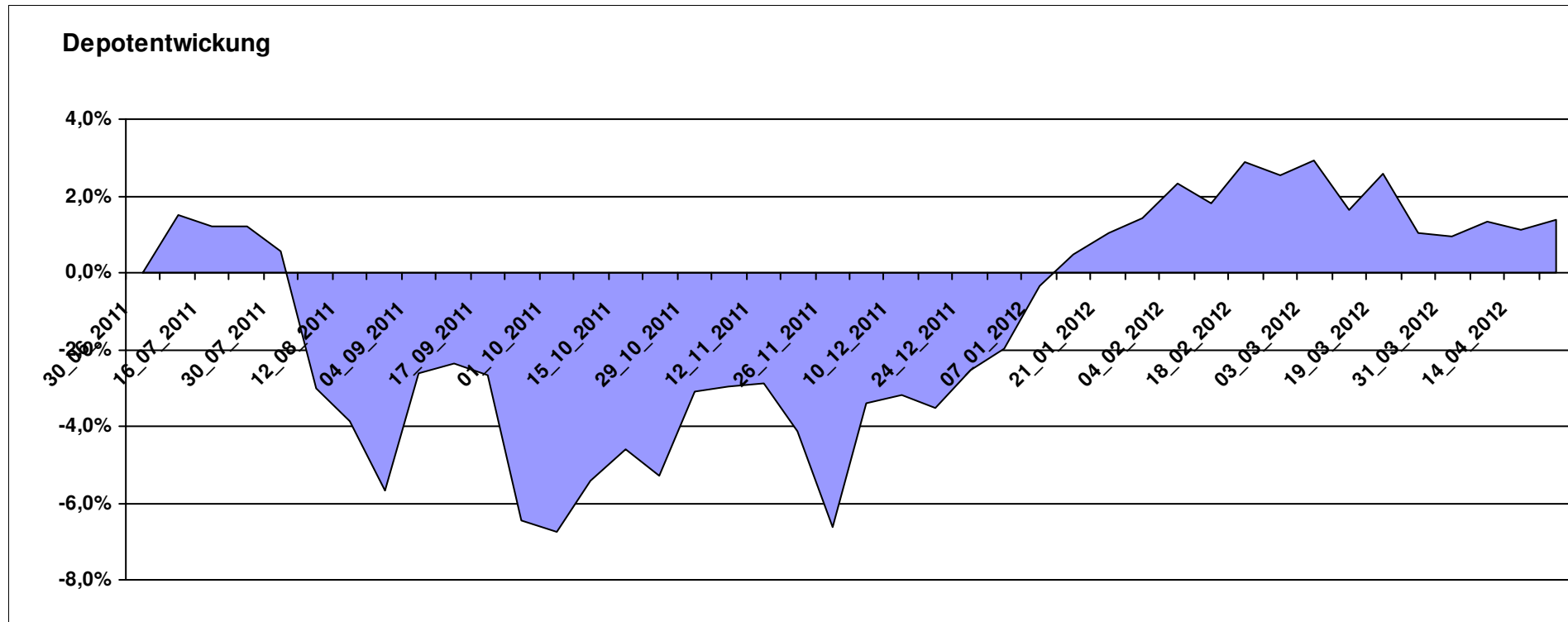
Aktuelle Depotübersicht

Letzter festgestellter Kurs vom: 21.04.2012

Bericht erstellt am: 21.04.2012 08:10:15

André		Teilnehmer									
WKN	Wertpapier Name	Stück	Bestand Einstandspreis	MW	Aktuell letzter Kurs	Depotwert	Div.	Gewinn/Verlust Kurs	Summe	v.H	Portfolio
FR0010135103	Carmignac Patrimoine	0,398	2.000,00	5022,57	5422,95	2.159,43	0,00	159,43	159,43	7,97%	21,30%
DE000A0X7541	Acatis - Gané Value Event Fonds UI A	12,575	2.000,00	159,04	168,51	2.119,09	0,00	119,09	119,09	5,95%	20,91%
DE0009848119	DWS Top Dividende	25,119	2.000,00	79,62	82,82	2.080,38	0,00	80,38	80,38	4,02%	20,52%
DE0009807016	Hausinvest	48,438	2.000,00	41,29	42,20	2.044,08	0,00	44,08	44,08	2,20%	20,17%
LU0172157280	BGF World Mining Fund A2 EUR	35,255	2.000,00	56,73	49,17	1.733,47	0,00	-266,53	-266,53	-13,33%	17,10%

Aktuelle Depotperformance 10.000,00 10.136,45 0,00 136,46 136,46 1,36%



Aktuelle Depotübersicht

Letzter festgestellter Kurs vom: 21.04.2012

Bericht erstellt am: 21.04.2012 08:10:15

Ariantes		Teilnehmer									
WKN	Wertpapier Name	Stück	Bestand Einstandspreis	MW	letzte Kurs	Aktuell Depotwert	Div.	Gewinn/Verlust Kurs	Summe	v.H	Portfolio
FR0010689695	EasyETF EURO STOXX 50 Double Short	105,760	2.000,00	18,91	22,34	2.362,67	0,00	362,67	362,67	18,13%	25,91%
LU0322251520	db x-trackers S&P 500 Short	68,864	2.000,00	29,04	28,56	1.966,76	0,00	-33,24	-33,24	-1,66%	21,57%
LI0034492384	PI Global Value Fund	13,614	2.000,00	146,91	143,01	1.946,91	0,00	-53,09	-53,09	-2,65%	21,35%
DE000A0V9YG7	ETFS Leveraged Agriculture DJ-UBSC	93,240	2.000,00	21,45	17,73	1.653,15	0,00	-346,85	-346,85	-17,34%	18,13%
LU0411075020	db x-trackers SHORTDAX X2 DAILY ETF 1C	45,095	1.995,92	44,26	26,40	1.190,52	0,00	-805,40	-805,40	-40,35%	13,05%
DE000A1DFSA1	ETFS Long CHF Short EUR ISIN	0,000	4,08	0,00	58,14	0,00	0,00	-4,08	-4,08	Abger.	0,00%

Aktuelle Depotperformance

10.000,00

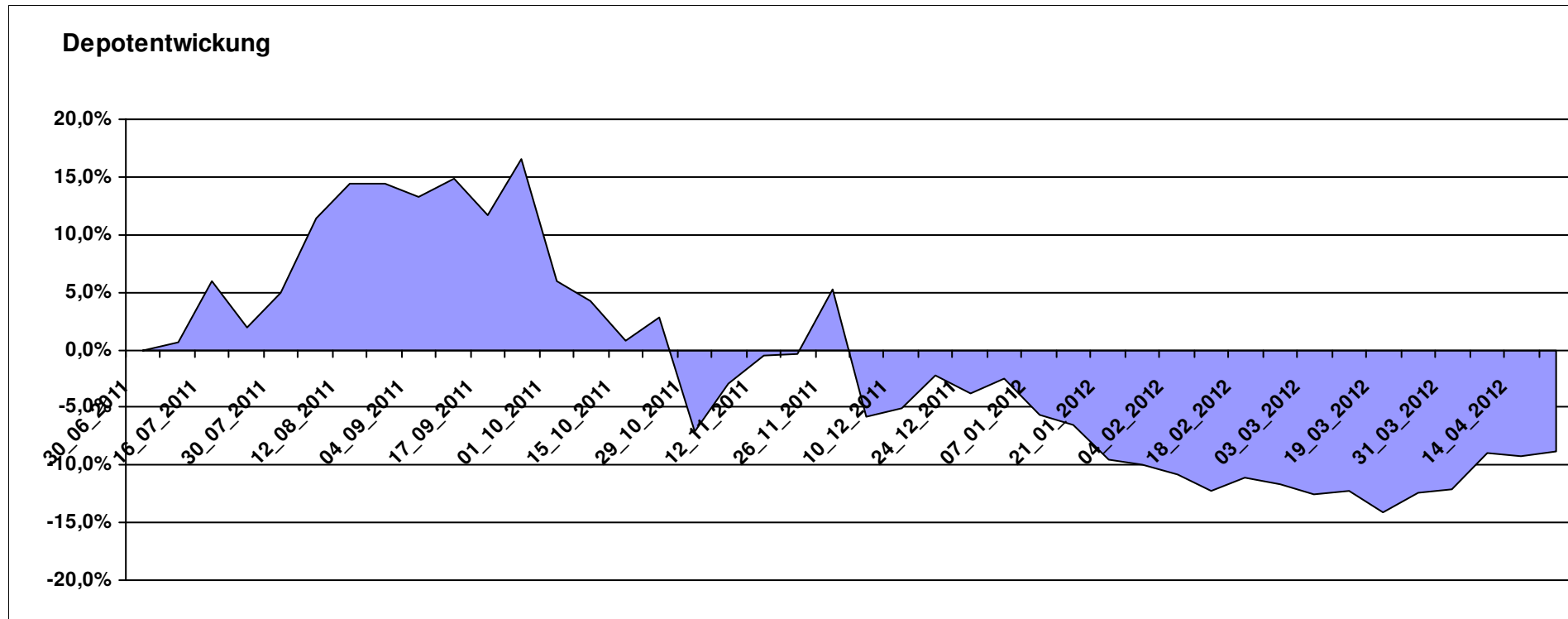
9.120,01

0,00

-880,00

-880,00

-8,80%



Aktuelle Depotübersicht

Letzter festgestellter Kurs vom: 21.04.2012

Bericht erstellt am: 21.04.2012 08:10:15

Aurum		Teilnehmer									
WKN	Wertpapier Name	Stück	Bestand Einstandspreis	MW	letztter Kurs	Aktuell Depotwert	Div.	Gewinn/Verlust Kurs	Summe	v.H	Portfolio
LU0417510616	db x-trackers ES 50 D. Short Daily ETF	100,481	2.000,00	19,90	23,43	2.354,27	0,00	354,27	354,27	17,71%	22,58%
LU0432616737	Invesco Balanced-Risk Allocation	162,734	2.000,00	12,29	13,70	2.229,45	0,00	229,45	229,45	11,47%	21,38%
LU0288030280	Lyxor ETF DAXplus Protective Put	48,653	2.000,00	41,11	42,20	2.053,14	0,00	53,14	53,14	2,66%	19,69%
DE0007483612	Deka ImmobilienGlobal	36,528	2.079,00	56,92	56,08	2.048,47	79,00	-30,53	48,47	2,33%	19,65%
LU0322249037	db x-trackers STOXX 600 Banks Short ETF	45,850	1.844,65	40,23	37,98	1.741,36	0,00	-103,29	-103,29	-5,60%	16,70%
DE0005561674	ETF Dachfonds	0,000	155,35	0,00	12,25	0,00	0,00	-155,35	-155,35	Abger.	0,00%

Aktuelle Depotperformance

10.079,00

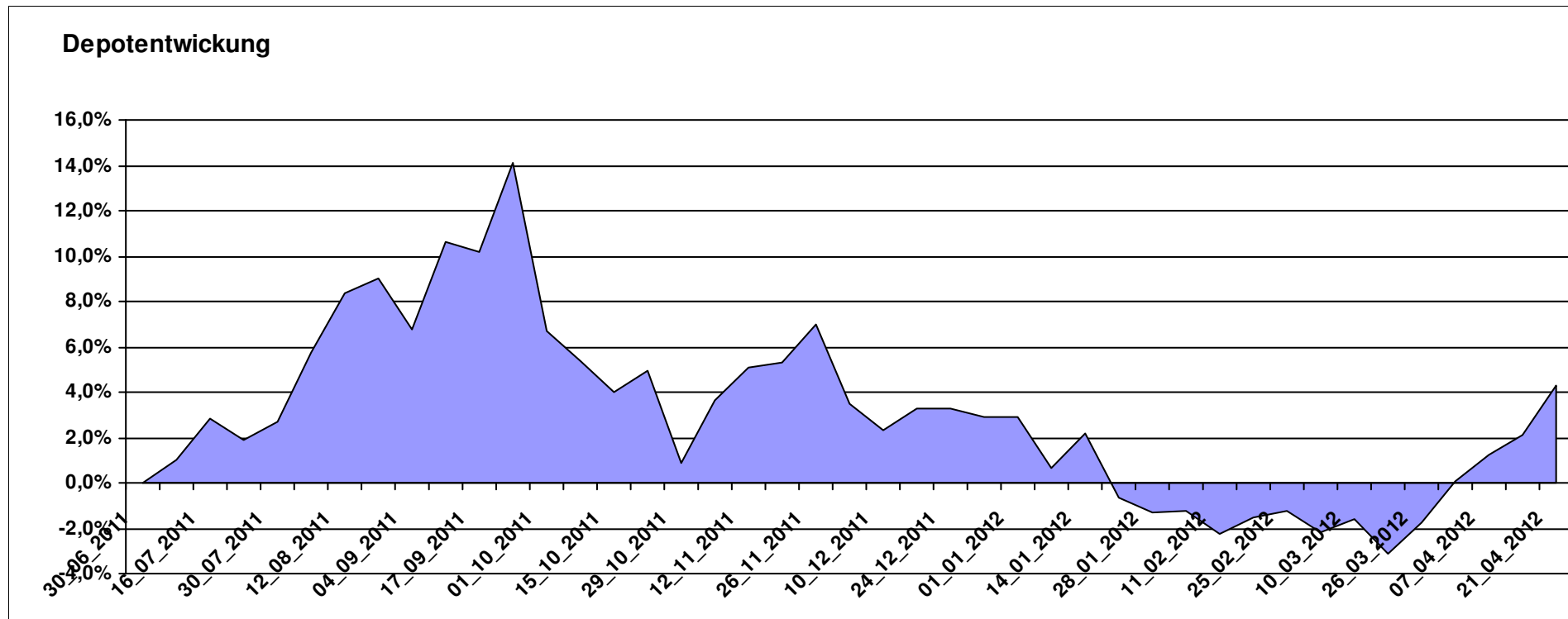
10.426,69

79,00

347,70

426,70

4,23%



Aktuelle Depotübersicht

Letzter festgestellter Kurs vom: 21.04.2012

Bericht erstellt am: 21.04.2012 08:10:15

Bärenbulle		Teilnehmer									
WKN	Wertpapier Name	Stück	Bestand Einstandspreis	MW	Aktuell letzter Kurs	Depotwert	Div.	Gewinn/Verlust Kurs	Summe	v.H	Portfolio
LU0411078552	db x-trackers S&P 500 2x Leveraged Daily	180,343	2.000,00	11,09	12,82	2.311,99	0,00	311,99	311,99	15,60%	28,87%
LU0412625088	db x-trackers FTSE 100 LEV DAILY ETF 1C	187,674	2.000,00	10,66	11,00	2.064,41	0,00	64,41	64,41	3,22%	25,78%
LU0411075376	db x-trackers LEVDAX DAILY ETF 1C	34,516	2.000,00	57,94	43,11	1.487,98	0,00	-512,02	-512,02	-25,60%	18,58%
LU0419741094	ComStage ETF CAC 40 Leveraged	205,508	2.000,00	9,73	5,81	1.194,00	0,00	-806,00	-806,00	-40,30%	14,91%
LU0444605306	ComStage ETF PSI20 LEV TR	193,793	2.000,00	10,32	4,90	949,58	0,00	-1050,42	-1050,42	-52,52%	11,86%

Aktuelle Depotperformance

10.000,00

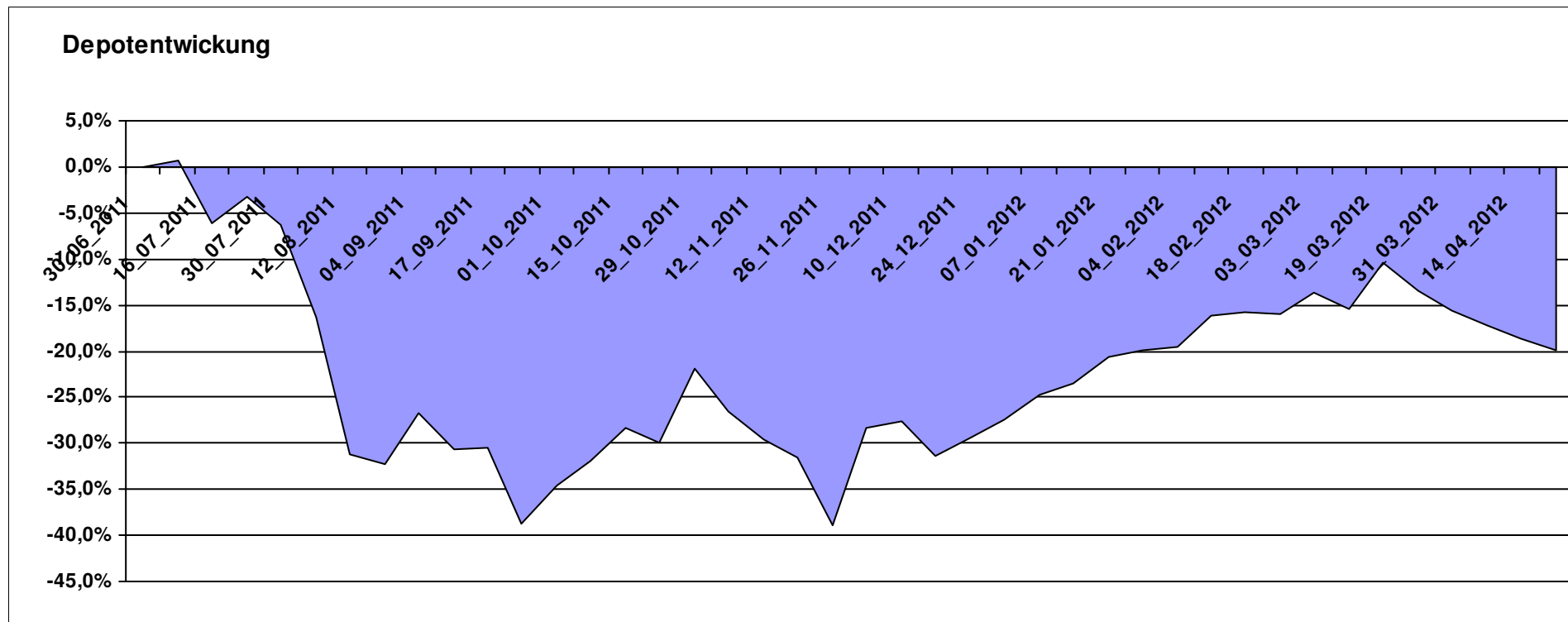
8.007,96

0,00

-1.992,04

-1.992,04

-19,92%



Aktuelle Depotübersicht

Letzter festgestellter Kurs vom: 21.04.2012

Bericht erstellt am: 21.04.2012 08:10:15

Emilian		Teilnehmer									
WKN	Wertpapier Name	Stück	Bestand Einstandspreis	MW	letztter Kurs	Aktuell Depotwert	Div.	Gewinn/Verlust Kurs	Summe	v.H	Portfolio
DE000A0D8Q49	iShares DJ STOXX US SelDiv	75,678	2.000,00	26,43	30,26	2.290,01	0,00	290,01	290,01	14,50%	23,43%
LU0322248658	db x-trackers RUSSELL 2000 ETF	27,161	2.000,00	73,63	78,94	2.144,11	0,00	144,11	144,11	7,21%	21,94%
LU0292107645	db x-trackers Emerging Markets	67,487	2.000,00	29,64	29,46	1.988,16	0,00	-11,84	-11,84	-0,59%	20,34%
LU0322253906	db x-trackers MSCI Europe SC	100,862	2.000,00	19,83	18,96	1.912,34	0,00	-87,66	-87,66	-4,38%	19,57%
IE00B0M62T89	iShares DJ Euro STOXX Value	96,428	2.000,00	20,74	14,91	1.437,74	0,00	-562,26	-562,26	-28,11%	14,71%

Aktuelle Depotperformance

10.000,00

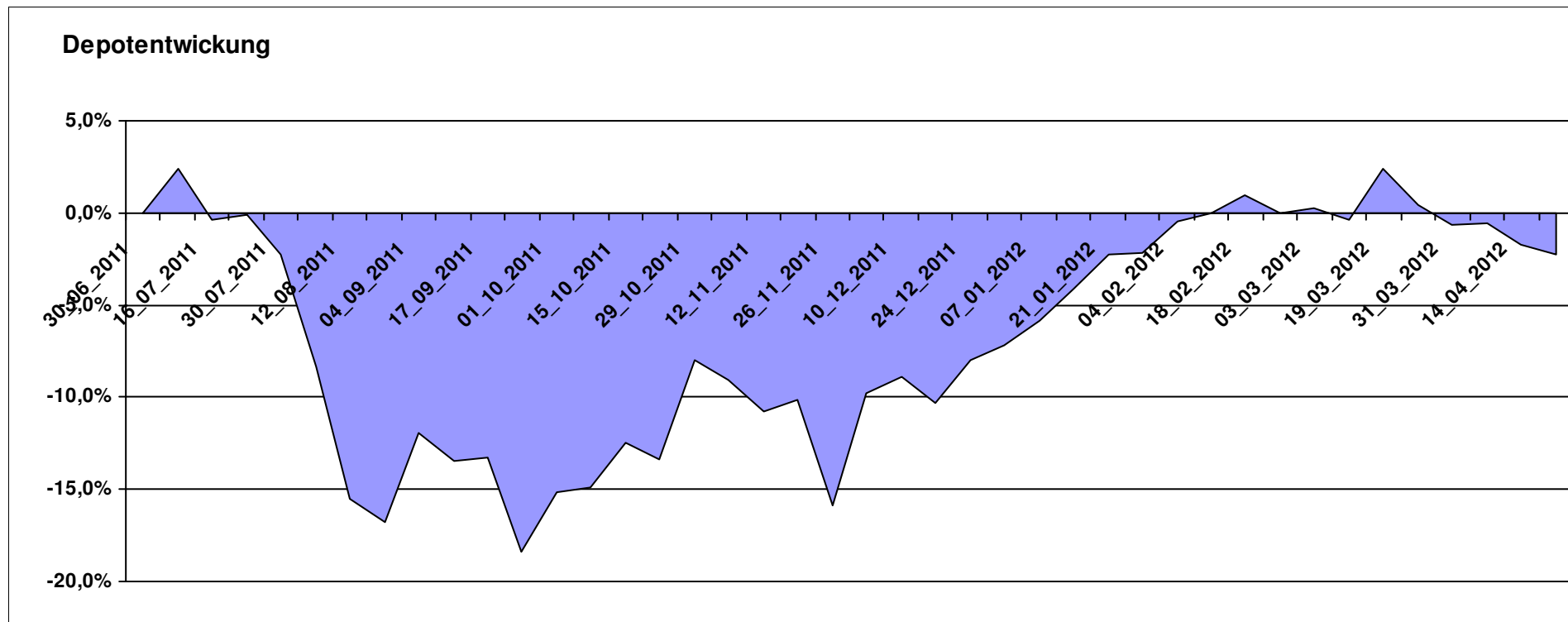
9.772,36

0,00

-227,64

-227,64

-2,28%



Aktuelle Depotübersicht

Letzter festgestellter Kurs vom: 21.04.2012

Bericht erstellt am: 21.04.2012 08:10:15

euro_82		Teilnehmer									
WKN	Wertpapier Name	Stück	Bestand Einstandspreis	MW	Aktuell letzter Kurs	Depotwert	Div.	Gewinn/Verlust Kurs	Summe	v.H	Portfolio
LU0348802470	Allianz RCM Thailand - IT - USD	95,396	2.000,00	20,97	28,03	2.673,94	0,00	673,94	673,94	33,70%	25,07%
DE000A0X7541	Acatis - Gané Value Event Fonds UI A	12,575	2.000,00	159,04	168,51	2.119,09	0,00	119,09	119,09	5,95%	19,87%
LU0147784119	NESTOR Australien Fonds	5,426	2.000,00	368,60	390,44	2.118,50	0,00	118,50	118,50	5,93%	19,86%
LU0292106084	db x-trackers STOXX 600 INDUSTRIAL GOODS	38,612	2.000,00	51,80	49,20	1.899,73	0,00	-100,27	-100,27	-5,01%	17,81%
DE0008490962	DWS Deutschland	16,920	2.000,00	118,20	109,55	1.853,64	0,00	-146,36	-146,36	-7,32%	17,38%

Aktuelle Depotperformance

10.000,00

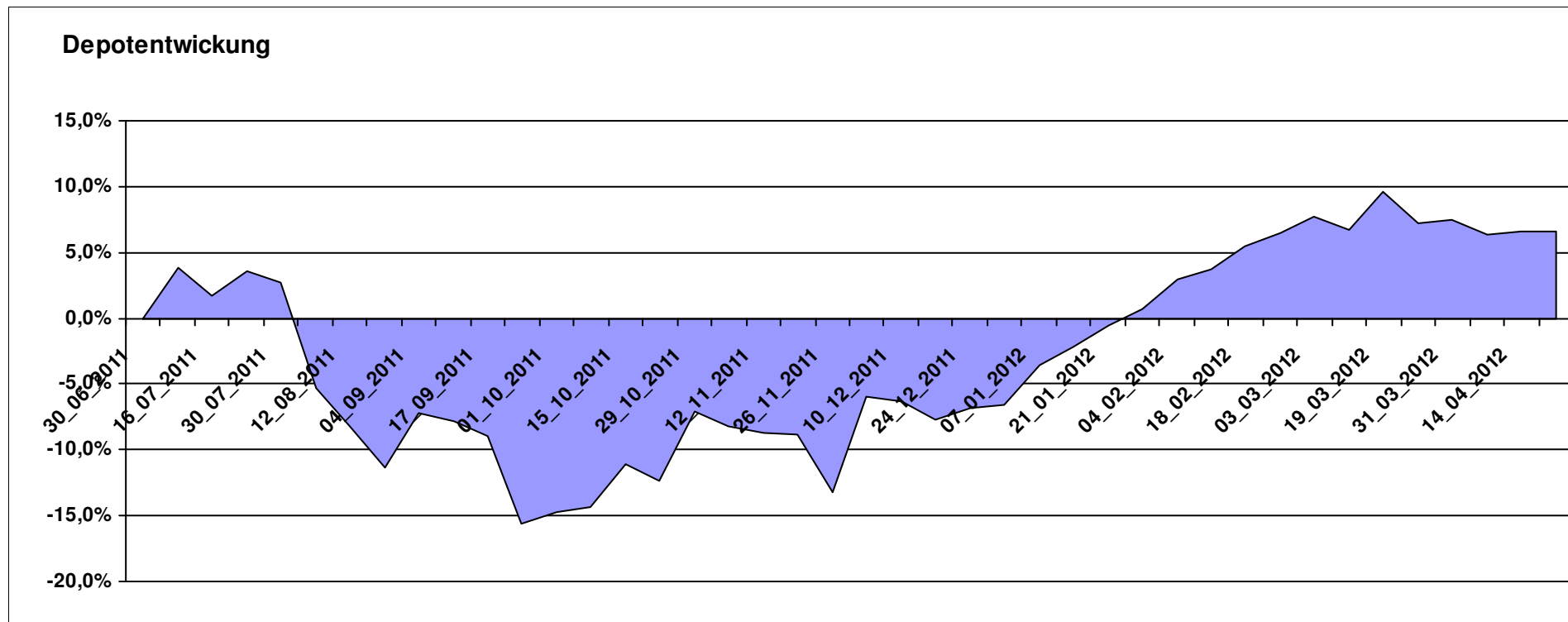
10.664,90

0,00

664,90

664,90

6,65%



Aktuelle Depotübersicht

Letzter festgestellter Kurs vom: 21.04.2012

Bericht erstellt am: 21.04.2012 08:10:15

Fondsguru22		Teilnehmer									
WKN	Wertpapier Name	Stück	Bestand Einstandspreis	MW	letztter Kurs	Aktuell Depotwert	Div.	Gewinn/Verlust Kurs	Summe	v.H	Portfolio
LU0231459958	Aberdeen Asien SC	77,602	2.000,00	25,77	29,15	2.262,11	0,00	262,11	262,11	13,11%	21,56%
LU0278932362	Aberdeen Emerging SC	175,209	2.000,00	11,41	12,69	2.223,41	0,00	223,41	223,41	11,17%	21,19%
LU0119620416	Morgan Stanley Global Brands	37,381	1.912,81	51,17	56,45	2.110,18	0,00	197,37	197,37	10,32%	20,11%
LU0303816705	Fidelity EMEA	151,630	2.000,00	13,19	13,50	2.047,01	0,00	47,01	47,01	2,35%	19,51%
DE000A0M8HD2	Frankfurter Aktienfonds für Stiftungen	23,597	1.667,35	70,66	78,33	1.848,34	0,00	180,99	180,99	10,85%	17,62%
LU0260085492	Jupiter European Growth	0,000	332,65	0,00	15,63	0,00	0,00	-332,65	-332,65	Abger.	0,00%
LU0270904781	Pictet Security	0,000	87,19	0,00	98,09	0,00	0,00	-87,19	-87,19	Abger.	0,00%

Aktuelle Depotperformance

10.000,00

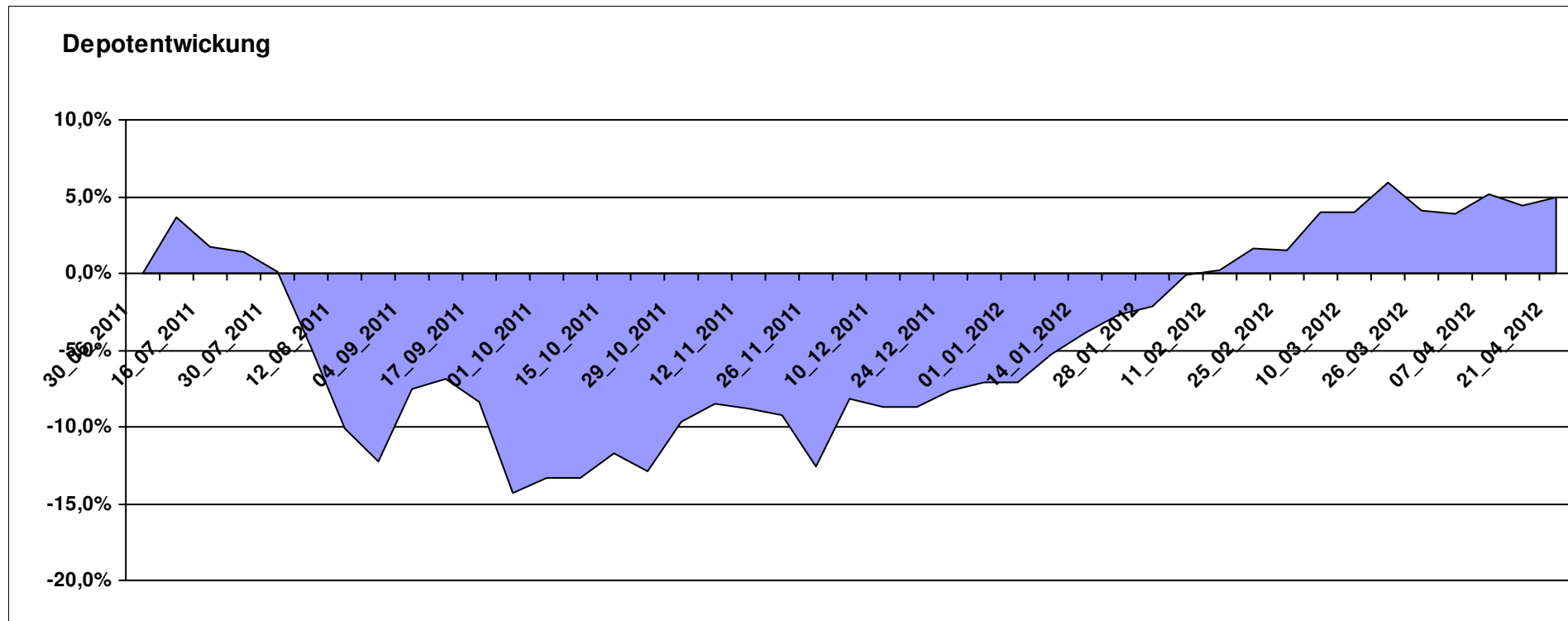
10.491,05

0,00

491,05

491,05

4,91%



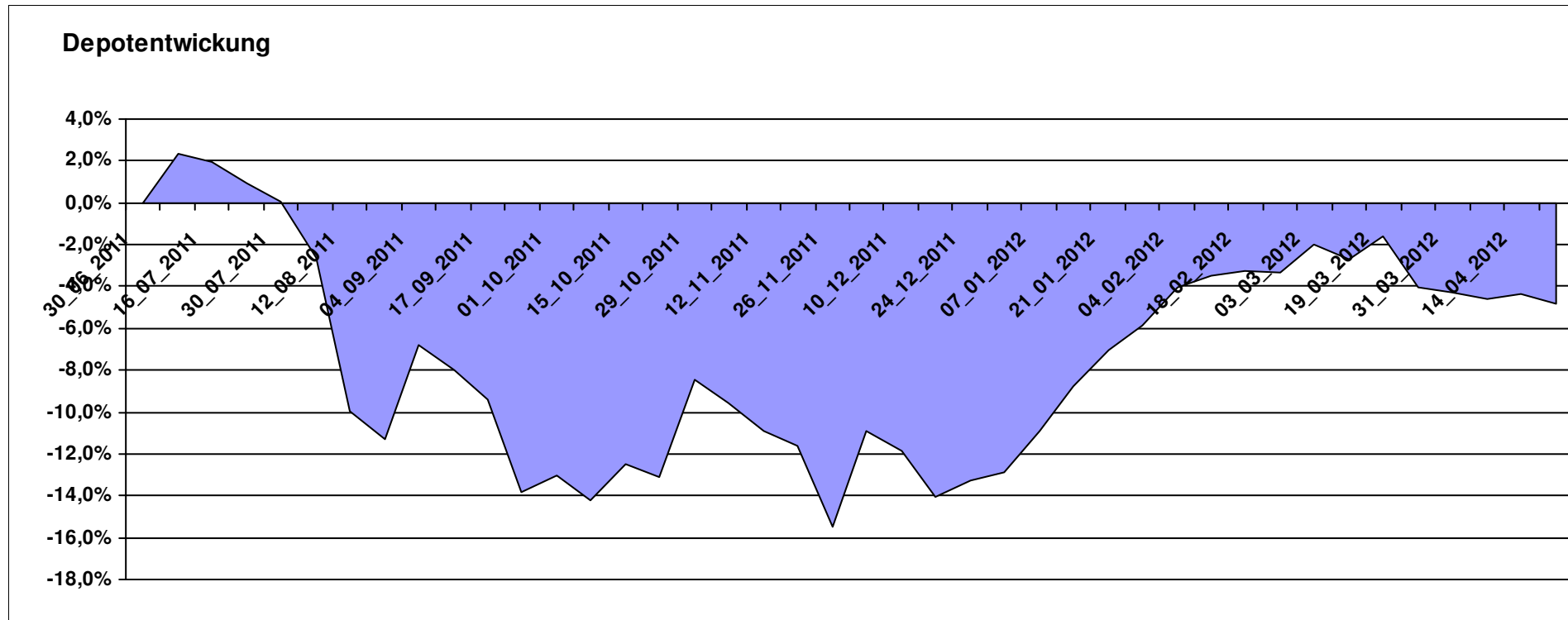
Aktuelle Depotübersicht

Letzter festgestellter Kurs vom: 21.04.2012

Bericht erstellt am: 21.04.2012 08:10:15

Fozzie		Teilnehmer									
WKN	Wertpapier Name	Stück	Bestand Einstandspreis	MW	letztter Kurs	Aktuell Depotwert	Div.	Gewinn/Verlust Kurs	Summe	v.H	Portfolio
LU0430218775	AC Risk Parity 12 Fund B EUR	15,582	2.000,00	128,35	131,02	2.041,60	0,00	41,60	41,60	2,08%	21,45%
LU0595213900	thallos Global Trend	20,494	2.000,00	97,59	95,27	1.952,45	0,00	-47,55	-47,55	-2,38%	20,52%
LU0132177345	Pioneer Fds Emerg Eur+Med Eq C (USD)	113,073	2.000,00	17,69	16,36	1.850,13	0,00	-149,87	-149,87	-7,49%	19,44%
LU0298621763	FBG 4Elements - Earth P	48,972	2.000,00	40,84	37,55	1.838,88	0,00	-161,12	-161,12	-8,06%	19,32%
LU0284394664	DNCA Invest Evolutif A	17,652	2.000,00	113,30	103,89	1.833,89	0,00	-166,11	-166,11	-8,31%	19,27%

Aktuelle Depotperformance 10.000,00 9.516,95 0,00 -483,04 -483,04 -4,83%



Aktuelle Depotübersicht

Letzter festgestellter Kurs vom: 21.04.2012

Bericht erstellt am: 21.04.2012 08:10:15

Gaston		Teilnehmer									
WKN	Wertpapier Name	Stück	Bestand Einstandspreis	MW	Aktuell letzter Kurs	Depotwert	Div.	Gewinn/Verlust Kurs	Summe	v.H	Portfolio
LU0265291665	Parvest European Small Convertible	18,027	2.115,98	117,38	126,22	2.275,34	0,00	159,36	159,36	7,53%	23,18%
LU0322254383	db x-trackers FTSE ALL-WORLD EX UK ETF	69,644	2.000,00	28,72	30,36	2.114,40	0,00	114,40	114,40	5,72%	21,54%
LU0462954396	DB Platinum IV DBX Systematic Alpha Index I1C-E	18,612	2.000,00	107,46	111,22	2.069,98	0,00	69,98	69,98	3,50%	21,09%
LU0292106167	db x-trackers DBLCI-OY BALAN.INH.ANT.1C ON	58,663	2.000,00	34,09	31,68	1.858,45	0,00	-141,55	-141,55	-7,08%	18,93%
LU0530124006	ComStage ETF DAILY DOUBLE SHORT BUND	23,514	2.000,00	85,06	63,73	1.498,53	0,00	-501,47	-501,47	-25,07%	15,27%
LU0412625088	db x-trackers FTSE 100 LEV DAILY ETF 1C	0,000	-450,49	0,00	11,00	0,00	0,00	450,49	450,49	Abger.	0,00%
LU0328475792	db x-trackers STOXX 600 ETF	0,000	334,51	0,00	44,48	0,00	0,00	-334,51	-334,51	Abger.	0,00%

Aktuelle Depotperformance

10.000,00

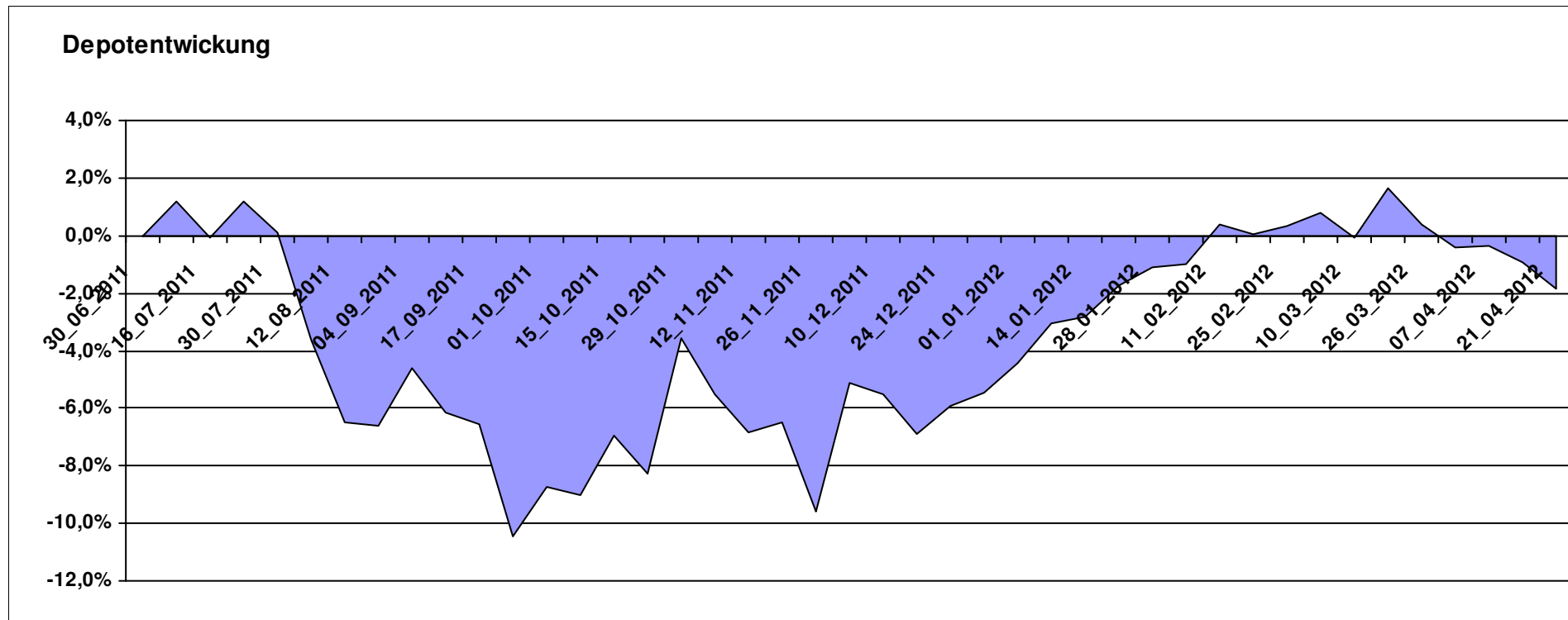
9.816,70

0,00

-183,30

-183,30

-1,83%



Aktuelle Depotübersicht

Letzter festgestellter Kurs vom: 21.04.2012

Bericht erstellt am: 21.04.2012 08:10:15

Ghost_69		Teilnehmer									
WKN	Wertpapier Name	Stück	Bestand Einstandspreis	MW	Aktuell letzter Kurs	Depotwert	Div.	Gewinn/Verlust Kurs	Summe	v.H	Portfolio
LU0055114457	Fidelity Indonesia Fund	98,381	2.000,00	20,33	21,66	2.130,93	0,00	130,93	130,93	6,55%	24,61%
LU0147784119	NESTOR Australien Fonds	5,426	2.000,00	368,60	390,44	2.118,50	0,00	118,50	118,50	5,93%	24,47%
LU0207947044	FPM Funds Stockpicker Germany Sm/Mid C	11,966	2.000,00	167,14	156,39	1.871,37	0,00	-128,63	-128,63	-6,43%	21,61%
LU0048621477	Fidelity Thailand Fund A	58,144	1.791,48	30,81	30,80	1.790,82	0,00	-0,66	-0,66	-0,04%	20,68%
DE000A0M8HD2	Frankfurter Aktienfonds für Stiftungen	9,540	709,86	74,41	78,33	747,26	0,00	37,40	37,40	5,27%	8,63%
IE0003842543	Invesco Korean Equity Fund A	0,000	208,52	0,00	17,64	0,00	0,00	-208,52	-208,52	Abger.	0,00%
LU0077333218	NESTOR France Fonds	0,000	725,52	0,00	171,51	0,00	0,00	-725,52	-725,52	Abger.	0,00%
LI0023785673	TELL GOLD & SILBER FONDS A (CHF)	0,000	564,62	0,00	29,74	0,00	0,00	-564,62	-564,62	Abger.	0,00%

Aktuelle Depotperformance

10.000,00

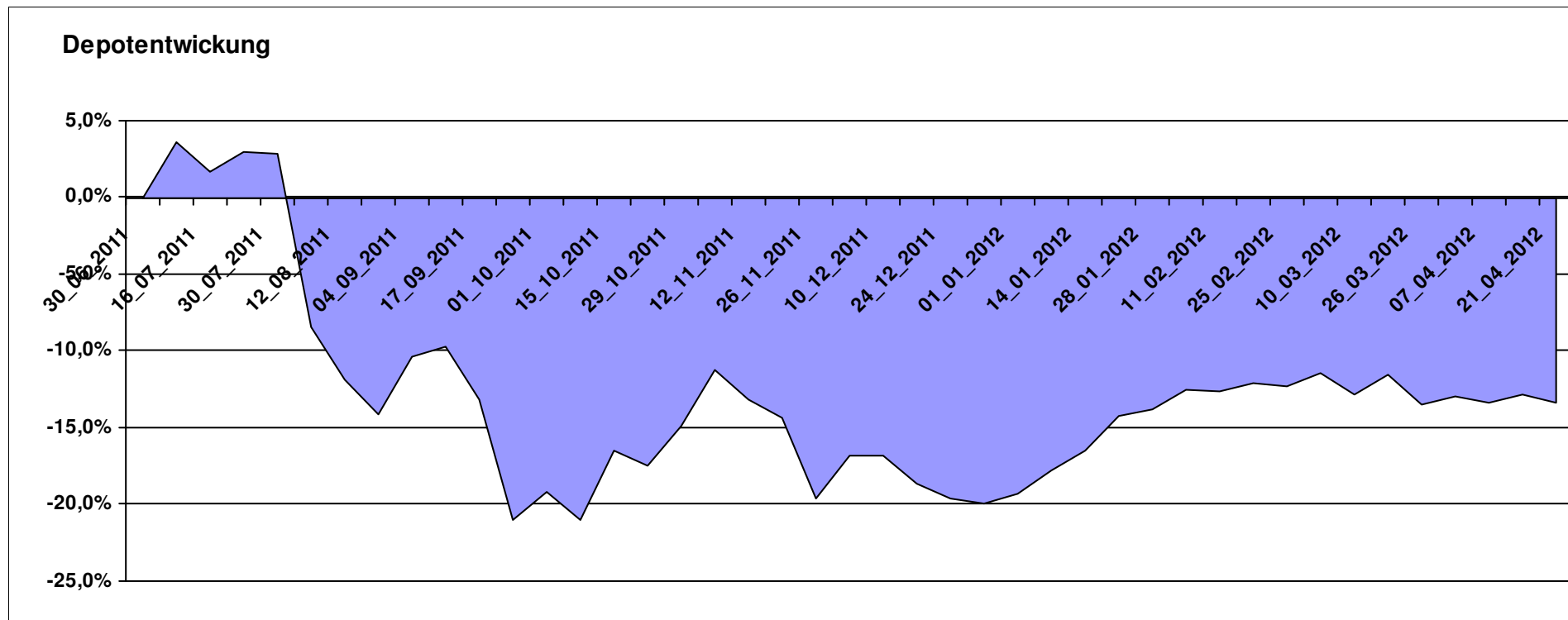
8.658,88

0,00

-1.341,12

-1.341,12

-13,41%



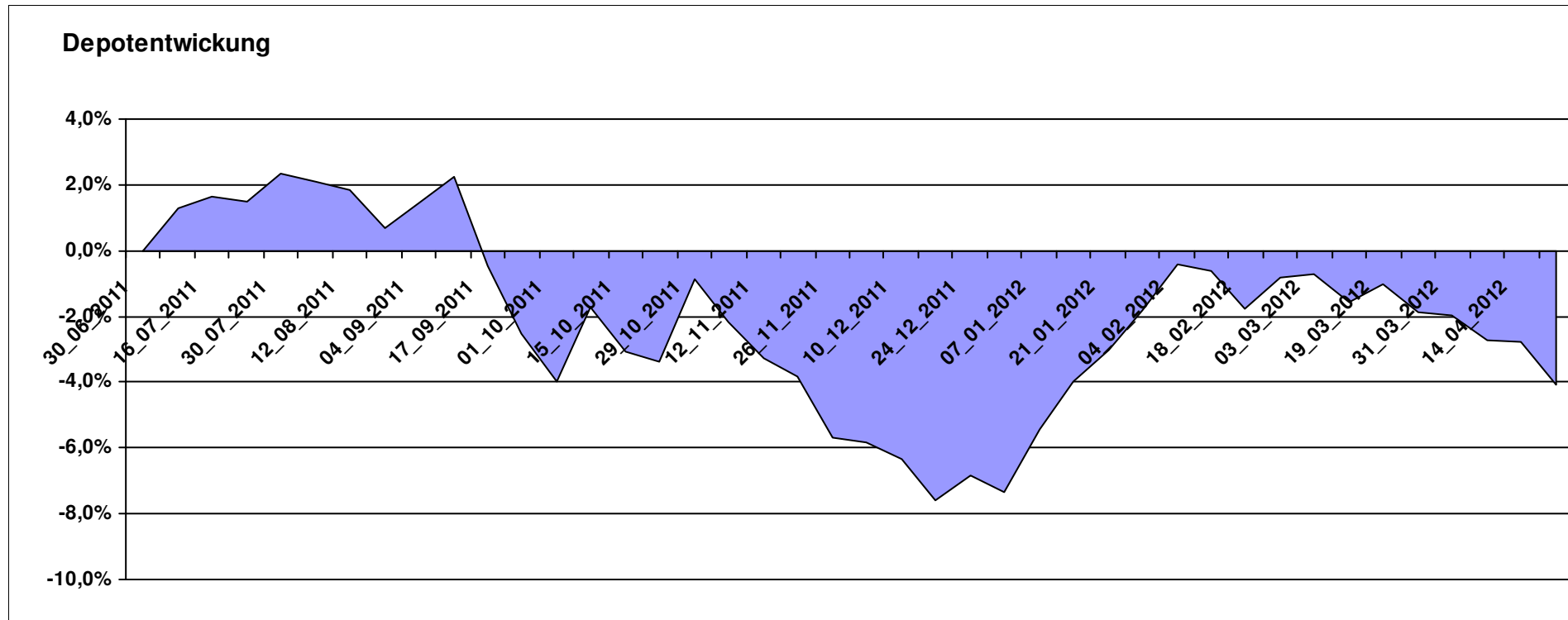
Aktuelle Depotübersicht

Letzter festgestellter Kurs vom: 21.04.2012

Bericht erstellt am: 21.04.2012 08:10:15

Hasenhirn		Teilnehmer									
WKN	Wertpapier Name	Stück	Bestand Einstandspreis	MW	letztter Kurs	Aktuell Depotwert	Div.	Gewinn/Verlust Kurs	Summe	v.H	Portfolio
DE000A0MY0T1	Argentum Performance Navigator	18,411	2.000,00	108,63	113,92	2.097,39	0,00	97,39	97,39	4,87%	21,86%
LU0430218775	AC Risk Parity 12 Fund B EUR	15,582	2.000,00	128,35	131,02	2.041,60	0,00	41,60	41,60	2,08%	21,28%
DE000A0RHG75	HANSAgold EUR-Klasse	25,934	2.000,00	77,12	77,01	1.997,15	0,00	-2,85	-2,85	-0,14%	20,82%
LI0107994720	QBasis Futures Fund	21,697	2.000,00	92,18	81,91	1.777,18	0,00	-222,82	-222,82	-11,14%	18,53%
DE000A1H72F1	Acatis Datini Valueflex Fonds B	40,250	2.000,00	49,69	41,72	1.679,21	0,00	-320,79	-320,79	-16,04%	17,51%

Aktuelle Depotperformance 10.000,00 9.592,53 0,00 -407,47 -407,47 -4,07%



Aktuelle Depotübersicht

Letzter festgestellter Kurs vom: 21.04.2012

Bericht erstellt am: 21.04.2012 08:10:15

Hilmi		Teilnehmer									
WKN	Wertpapier Name	Stück	Bestand Einstandspreis	MW	letztter Kurs	Aktuell Depotwert	Div.	Gewinn/Verlust Kurs	Summe	v.H	Portfolio
LU0055114457	Fidelity Indonesia Fund	98,381	2.000,00	20,33	21,66	2.130,93	0,00	130,93	130,93	6,55%	21,04%
LU0282719219	Threadneedle (Lux) Pan European SC	127,877	2.000,00	15,64	16,29	2.083,12	0,00	83,12	83,12	4,16%	20,56%
LI0013873901	Value Holdings Capital Partners Fund	0,787	2.000,00	2542,50	2601,05	2.046,06	0,00	46,06	46,06	2,30%	20,20%
IE0008367009	AXA Rosenberg Pacific Ex-Japan SC Alpha	51,641	2.000,00	38,73	39,37	2.033,10	0,00	33,10	33,10	1,65%	20,07%
AT0000785241	Raiffeisen-Osteuropa-Aktien	6,434	2.000,00	310,87	285,54	1.837,04	0,00	-162,96	-162,96	-8,15%	18,13%

Aktuelle Depotperformance

10.000,00

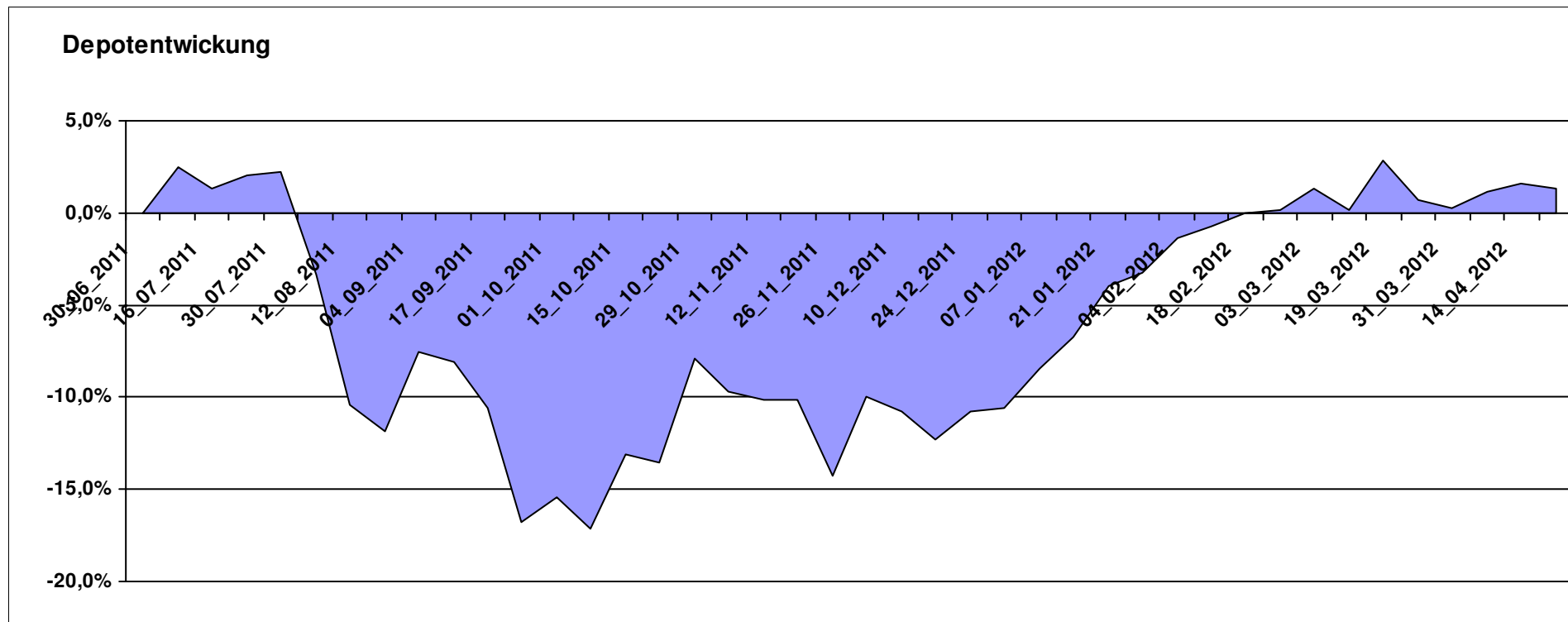
10.130,25

0,00

130,25

130,25

1,30%



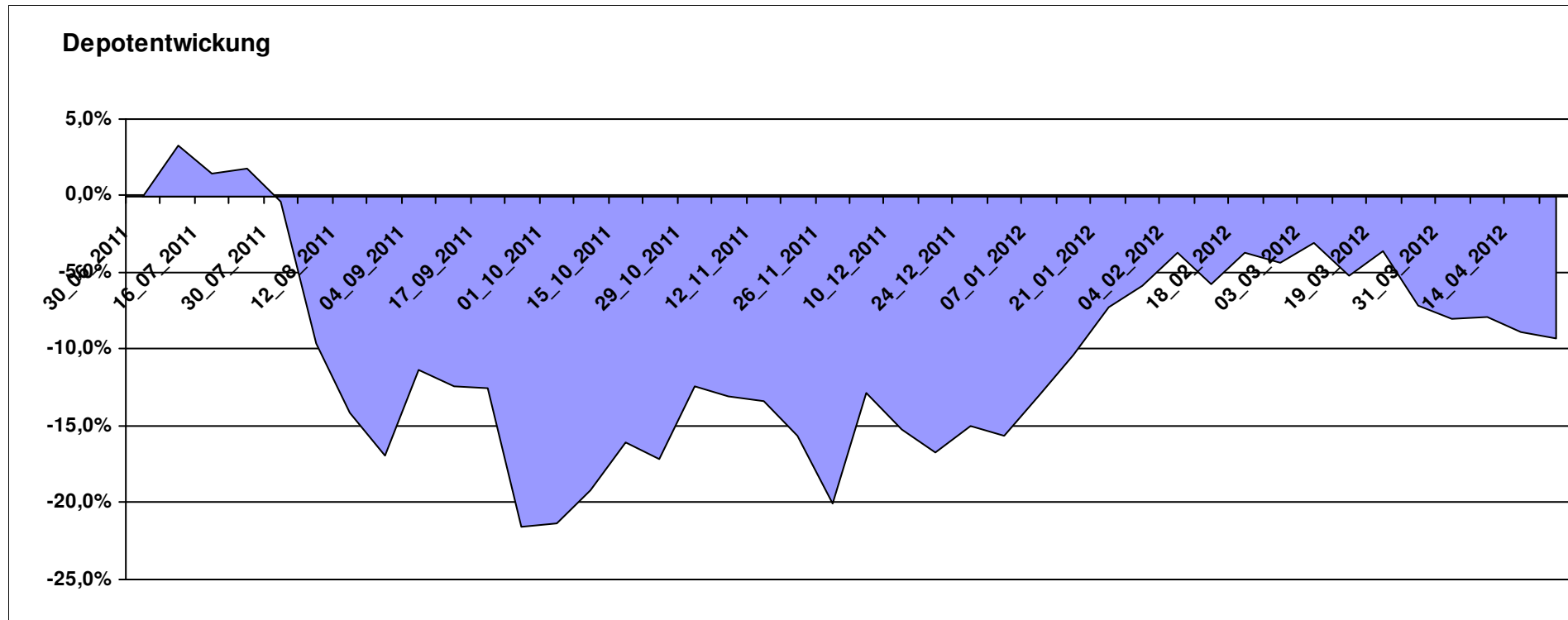
Aktuelle Depotübersicht

Letzter festgestellter Kurs vom: 21.04.2012

Bericht erstellt am: 21.04.2012 08:10:15

Hugolee		Teilnehmer									
WKN	Wertpapier Name	Stück	Bestand Einstandspreis	MW	letztter Kurs	Aktuell Depotwert	Div.	Gewinn/Verlust Kurs	Summe	v.H	Portfolio
LU0072463663	BGF Latin American Fund A2 USD	29,877	2.000,00	66,94	64,34	1.922,29	0,00	-77,71	-77,71	-3,89%	21,19%
DE0009774794	LINGOHR-SYSTEMATIC-LBB-INVEST	22,855	2.000,00	87,51	82,25	1.879,79	0,00	-120,21	-120,21	-6,01%	20,72%
LU0011850392	BGF Emerging Europe A2 EUR	19,928	2.000,00	100,36	90,13	1.796,13	0,00	-203,87	-203,87	-10,19%	19,80%
LU0075056555	BGF World Mining Fund A2 USD	35,255	2.000,00	56,73	49,93	1.760,27	0,00	-239,73	-239,73	-11,99%	19,40%
LU0336295679	MIRAE ASSET KOREA EQUITY FUND I EUR	174,978	2.000,00	11,43	9,80	1.714,79	0,00	-285,21	-285,21	-14,26%	18,90%

Aktuelle Depotperformance 10.000,00 9.073,27 0,00 -926,74 -926,74 -9,27%



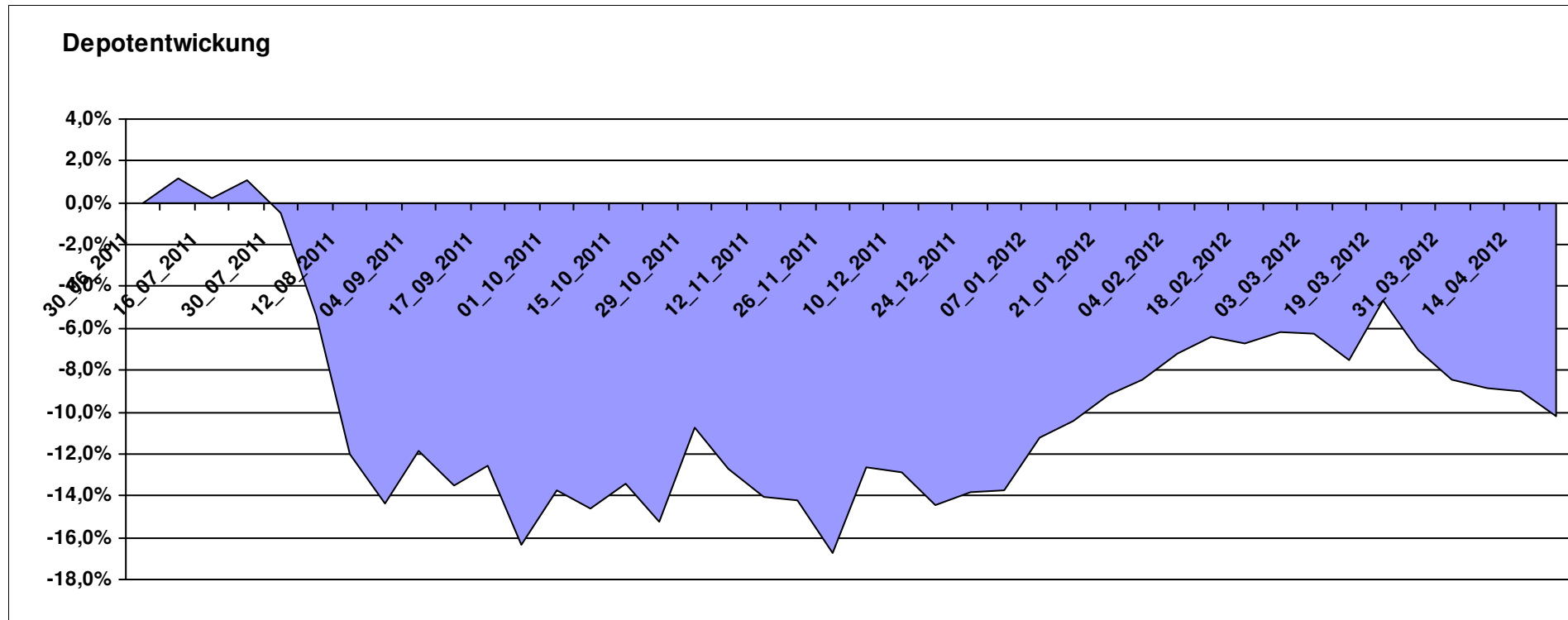
Aktuelle Depotübersicht

Letzter festgestellter Kurs vom: 21.04.2012

Bericht erstellt am: 21.04.2012 08:10:16

Karl Squell		Teilnehmer									
WKN	Wertpapier Name	Stück	Bestand Einstandspreis	MW	letztter Kurs	Aktuell Depotwert	Div.	Gewinn/Verlust Kurs	Summe	v.H	Portfolio
IE00B3VWMK93	CS ETF MSCI Japan Small Cap	28,276	2.000,00	70,73	74,97	2.119,86	0,00	119,86	119,86	5,99%	23,60%
LU0419741177	ComStage ETF Commerzbank Commodity EW	19,160	2.000,00	104,38	101,67	1.948,01	0,00	-51,99	-51,99	-2,60%	21,69%
LU0328476410	db x-trackers S&P SEL.FRONTIER	266,432	2.000,00	7,51	7,23	1.926,30	0,00	-73,70	-73,70	-3,68%	21,45%
LU0530124006	ComStage ETF DAILY DOUBLE SHORT BUND	23,514	2.000,00	85,06	63,73	1.498,53	0,00	-501,47	-501,47	-25,07%	16,69%
LU0411075376	db x-trackers LEVDAX DAILY ETF 1C	34,516	2.000,00	57,94	43,11	1.487,98	0,00	-512,02	-512,02	-25,60%	16,57%

Aktuelle Depotperformance 10.000,00 8.980,68 0,00 -1.019,32 -1.019,32 -10,19%



Aktuelle Depotübersicht

Letzter festgestellter Kurs vom: 21.04.2012

Bericht erstellt am: 21.04.2012 08:10:16

Keyboard		Teilnehmer									
WKN	Wertpapier Name	Stück	Bestand Einstandspreis	MW	Aktuell letzter Kurs	Depotwert	Div.	Gewinn/Verlust Kurs	Summe	v.H	Portfolio
FR0010135103	Carmignac Patrimoine	0,398	2.000,00	5022,57	5422,95	2.159,43	0,00	159,43	159,43	7,97%	21,30%
LU0292101796	db x-trackers DJ STOXX 600 OIL+GAS 1C	32,118	2.000,00	62,27	64,90	2.084,46	0,00	84,46	84,46	4,22%	20,56%
GB0030932676	M&G Global Basic	83,577	2.000,00	23,93	24,24	2.025,91	0,00	25,91	25,91	1,30%	19,98%
FR0000292278	Magellan	1,252	2.000,00	1597,54	1615,22	2.022,13	0,00	22,13	22,13	1,11%	19,95%
LU0062756647	DWS Osteuropa	2,791	2.000,00	716,68	661,47	1.845,93	0,00	-154,07	-154,07	-7,70%	18,21%

Aktuelle Depotperformance

10.000,00

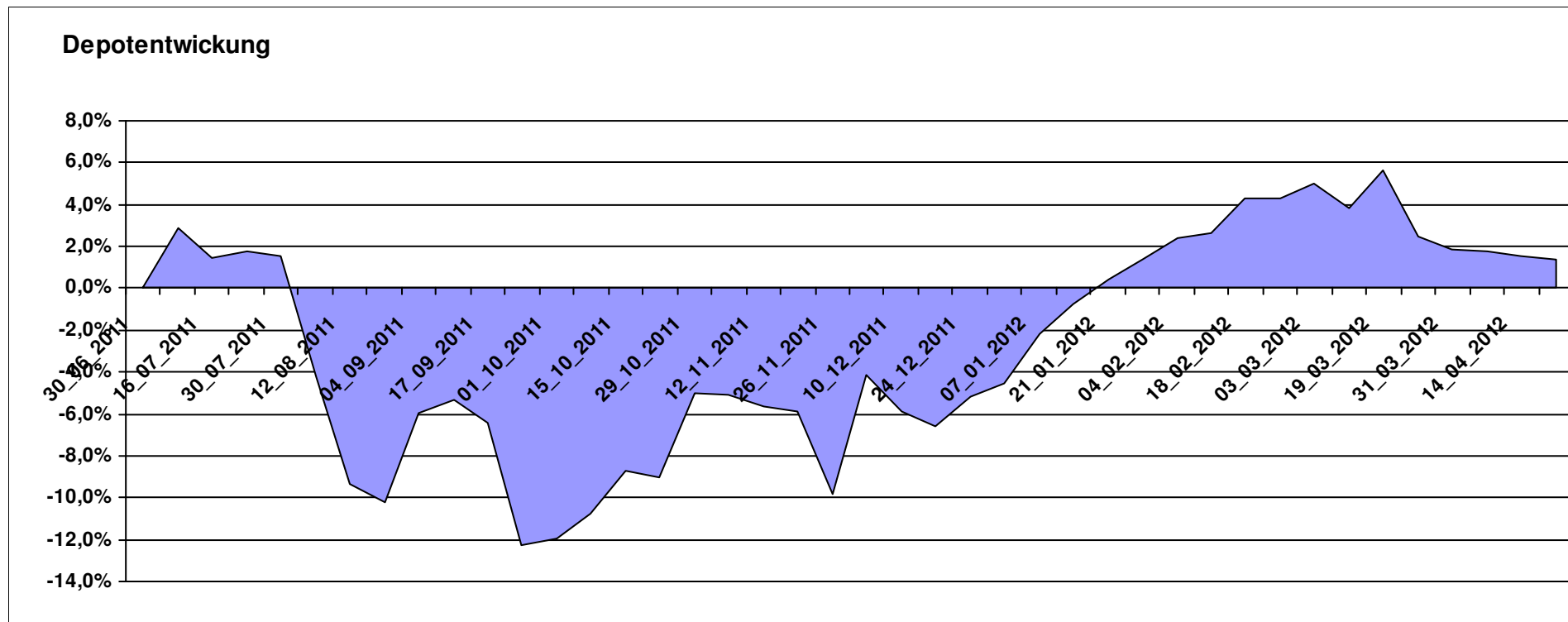
10.137,86

0,00

137,86

137,86

1,38%



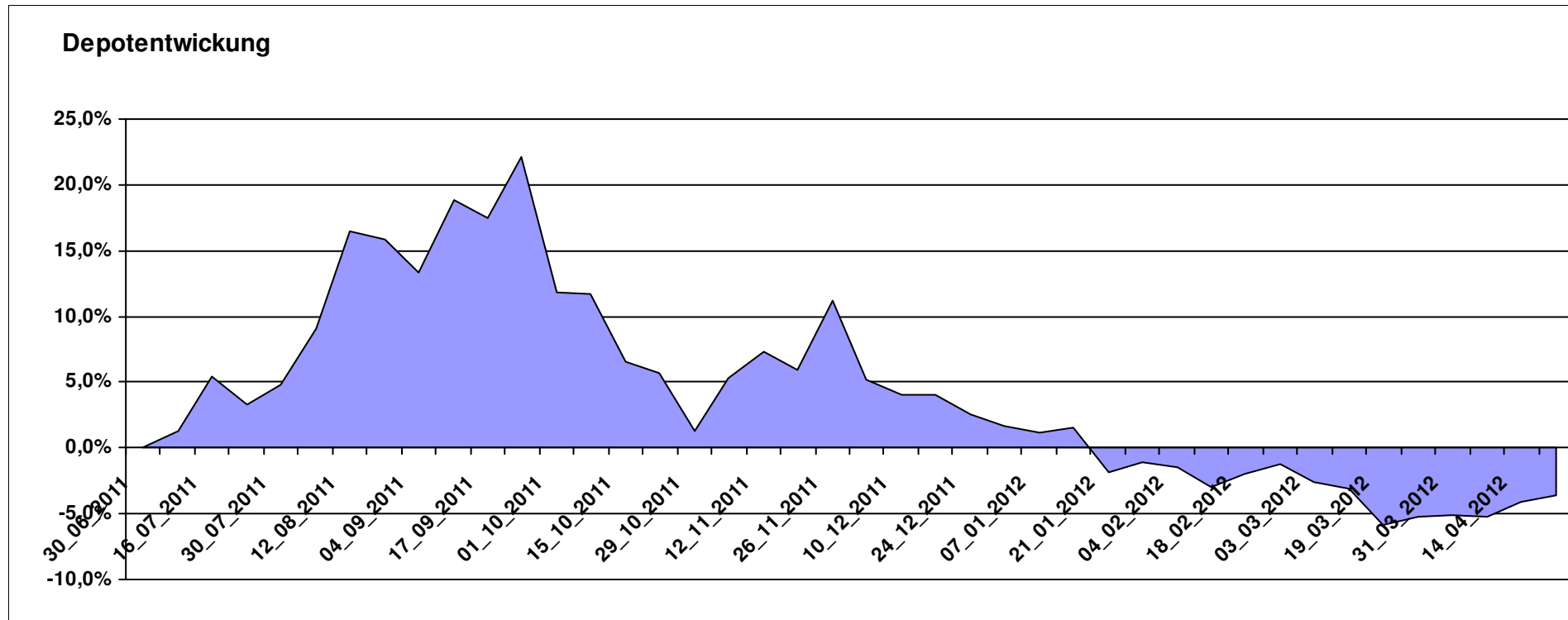
Aktuelle Depotübersicht

Letzter festgestellter Kurs vom: 21.04.2012

Bericht erstellt am: 21.04.2012 08:10:16

Kilroy		Teilnehmer									
WKN	Wertpapier Name	Stück	Bestand Einstandspreis	MW	letztter Kurs	Aktuell Depotwert	Div.	Gewinn/Verlust Kurs	Summe	v.H	Portfolio
LU0417510616	db x-trackers ES 50 D. Short Daily ETF	100,481	2.000,00	19,90	23,43	2.354,27	0,00	354,27	354,27	17,71%	24,43%
IE00B42Z5J44	iShares MSCI Japan Monthly EUR Hedged	78,003	2.000,00	25,64	24,46	1.908,19	0,00	-91,81	-91,81	-4,59%	19,80%
LU0488317701	ComStage ETF NYSE Arca Gold BUGS	55,603	2.000,00	35,97	33,86	1.882,71	0,00	-117,29	-117,29	-5,86%	19,54%
LU0411078123	db x-trackers DB CB Light Energy Benchmark	107,885	2.000,00	18,54	16,90	1.823,26	0,00	-176,74	-176,74	-8,84%	18,92%
LU0411078636	db x-trackers S&P 500 2x Inverse Daily ETF	161,681	2.000,00	12,37	10,32	1.668,55	0,00	-331,45	-331,45	-16,57%	17,31%

Aktuelle Depotperformance 10.000,00 9.636,98 0,00 -363,02 -363,02 -3,63%



Aktuelle Depotübersicht

Letzter festgestellter Kurs vom: 21.04.2012

Bericht erstellt am: 21.04.2012 08:10:16

Laser12		Teilnehmer									
WKN	Wertpapier Name	Stück	Bestand Einstandspreis	MW	Aktuell letzter Kurs	Depotwert	Div.	Gewinn/Verlust Kurs	Summe	v.H	Portfolio
IE0000434252	Wanger US Smaller Companies	55,020	2.000,00	36,35	39,67	2.182,64	0,00	182,64	182,64	9,13%	21,99%
LU0348744763	Allianz RCM Indonesia - A - USD	416,773	2.000,00	4,80	5,21	2.171,38	0,00	171,38	171,38	8,57%	21,88%
LU0261332976	Caxton Equity A5	1,916	2.000,00	1043,89	1101,18	2.109,76	0,00	109,76	109,76	5,49%	21,26%
IE0003842543	Invesco Korean Equity Fund A	99,361	2.000,00	20,13	17,64	1.752,73	0,00	-247,27	-247,27	-12,36%	17,66%
LU0135991148	ValueInvest LUX-JAPAN C1	12,279	1.635,67	133,21	139,11	1.708,12	0,00	72,45	72,45	4,43%	17,21%
LU0504822510	LO Funds - Golden Age (CHF) P A	0,000	364,33	0,00	11,65	0,00	0,00	-364,33	-364,33	Abger.	0,00%

Aktuelle Depotperformance

10.000,00

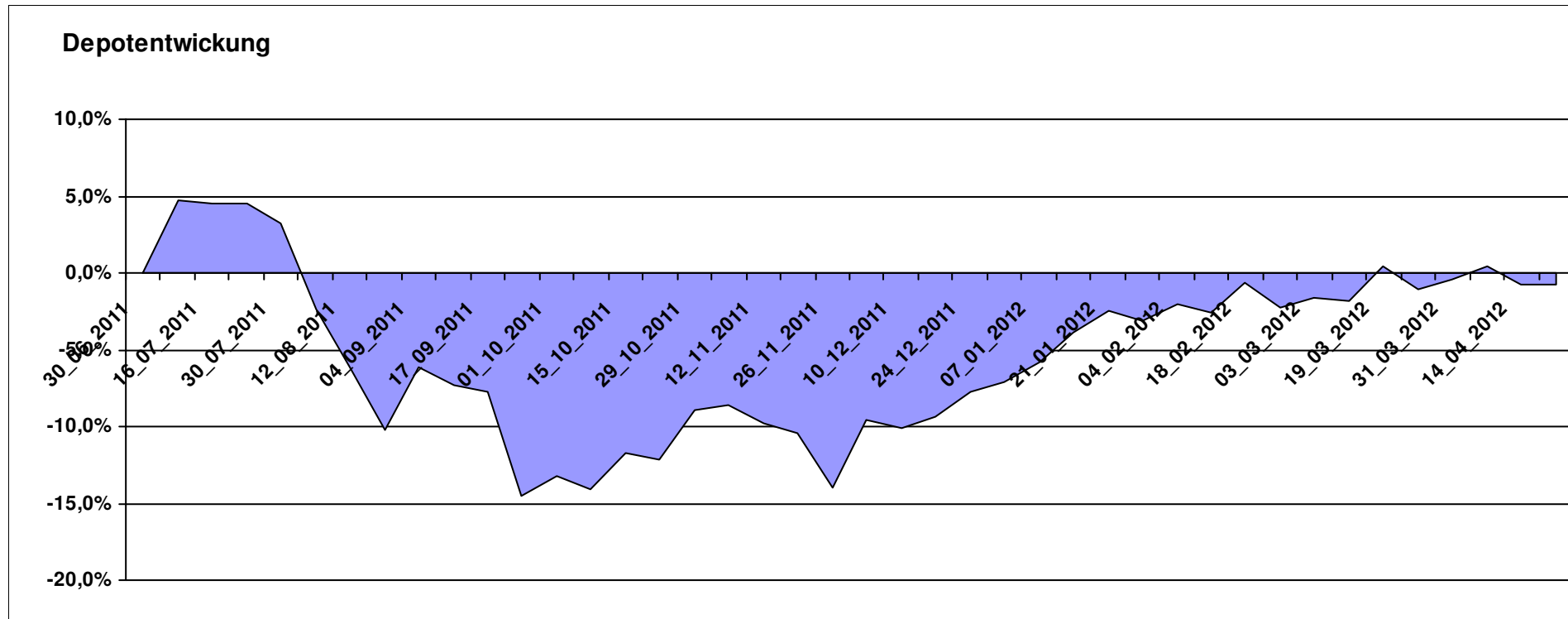
9.924,63

0,00

-75,36

-75,36

-0,75%



Aktuelle Depotübersicht

Letzter festgestellter Kurs vom: 21.04.2012

Bericht erstellt am: 21.04.2012 08:10:16

LBO1987		Teilnehmer									
WKN	Wertpapier Name	Stück	Bestand Einstandspreis	MW	Aktuell letzter Kurs	Depotwert	Div.	Gewinn/Verlust Kurs	Summe	v.H	Portfolio
LU0132412106	Aberdeen - Emerging Market EQ FUND A2	45,350	2.000,00	44,10	47,86	2.170,43	0,00	170,43	170,43	8,52%	23,50%
LU0390137031	Templeton Frontier Markets A	127,796	2.000,00	15,65	16,08	2.054,95	0,00	54,95	54,95	2,75%	22,25%
LU0360863863	ARERO	15,208	2.000,00	131,51	133,50	2.030,26	0,00	30,26	30,26	1,51%	21,98%
GB0030932676	M&G Global Basic	83,577	2.000,00	23,93	24,24	2.025,91	0,00	25,91	25,91	1,30%	21,93%
LI0023785673	TELL GOLD & SILBER FONDS A (CHF)	32,092	2.000,00	62,32	29,74	954,54	0,00	-1045,46	-1045,46	-52,27%	10,33%

Aktuelle Depotperformance

10.000,00

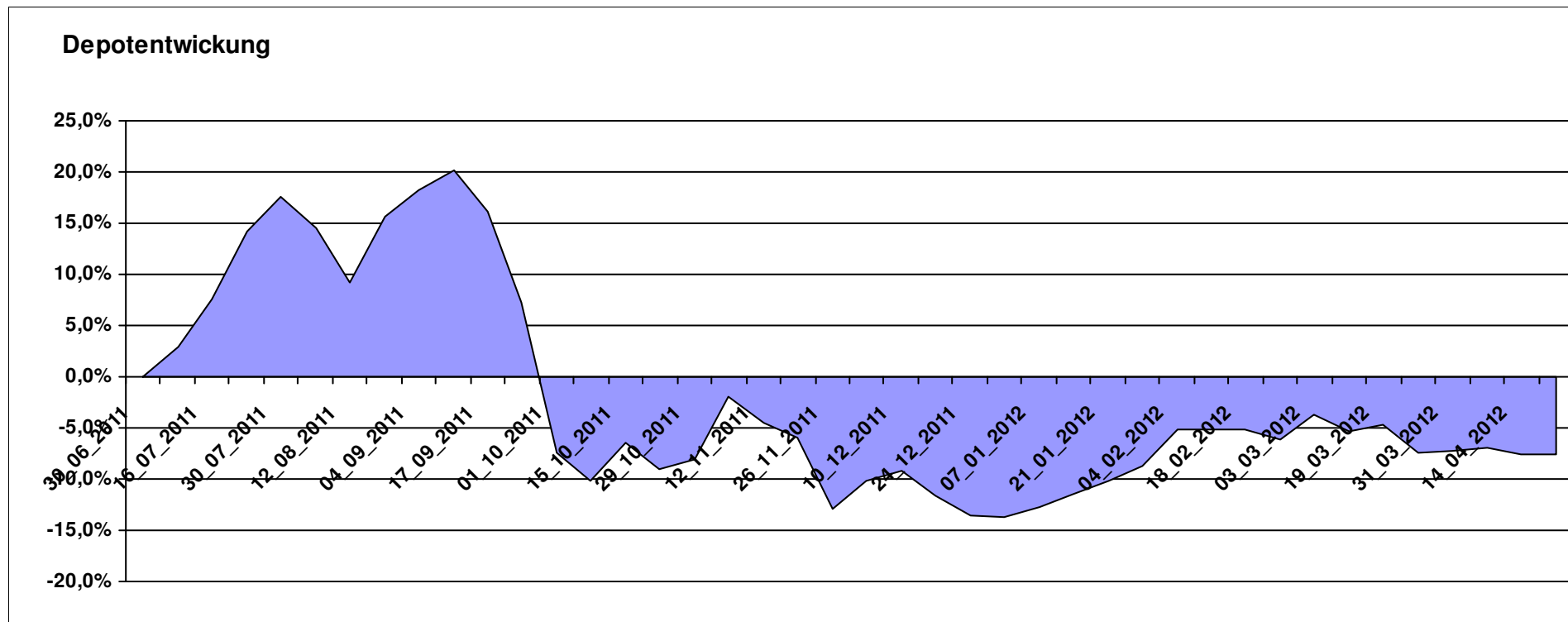
9.236,09

0,00

-763,90

-763,90

-7,64%



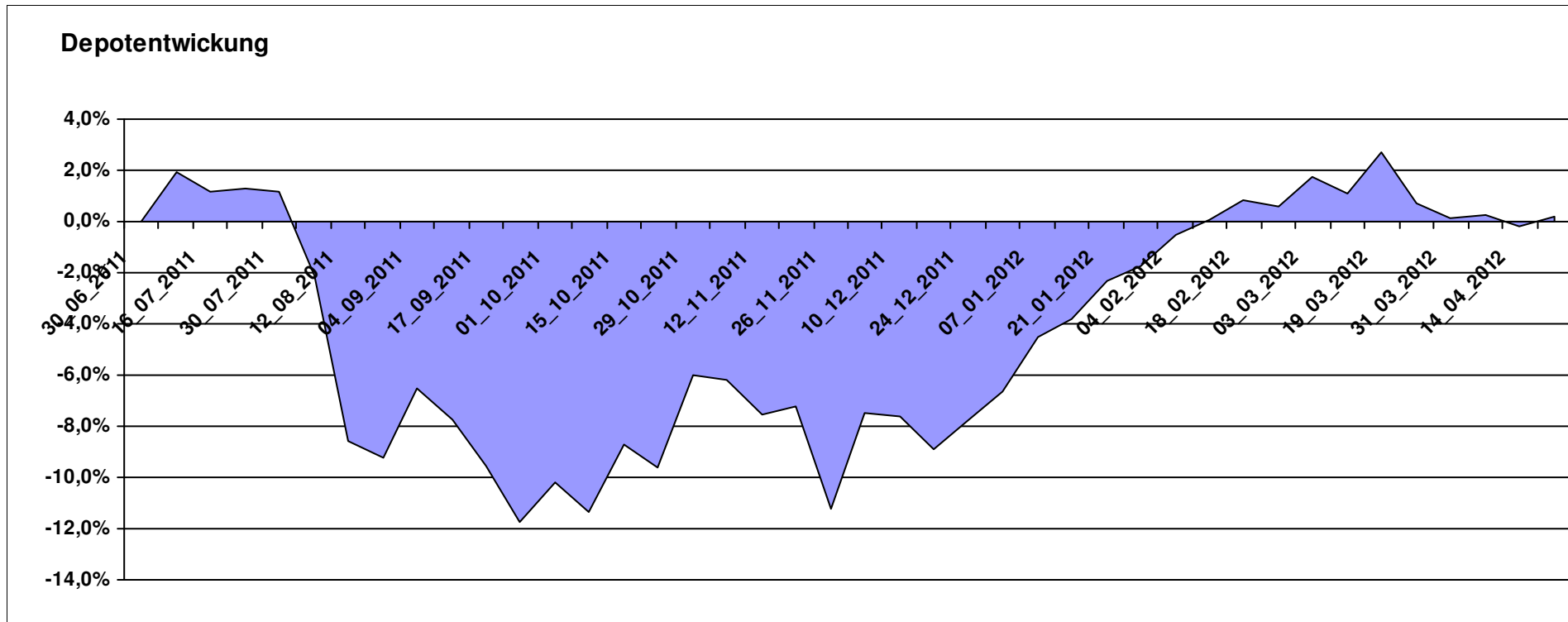
Aktuelle Depotübersicht

Letzter festgestellter Kurs vom: 21.04.2012

Bericht erstellt am: 21.04.2012 08:10:16

Limit		Teilnehmer									
WKN	Wertpapier Name	Stück	Bestand Einstandspreis	MW	Aktuell letzter Kurs	Depotwert	Div.	Gewinn/Verlust Kurs	Summe	v.H	Portfolio
LU0292105359	db x-trackers STOXX 600 FOOD & BEVERAGE	34,063	2.000,00	58,71	68,35	2.328,23	0,00	328,23	328,23	16,41%	23,24%
LU0374107992	AC Risk Parity 12 Fund	14,711	2.000,00	135,95	139,23	2.048,25	0,00	48,25	48,25	2,41%	20,45%
LU0292107645	db x-trackers Emerging Markets	67,487	2.000,00	29,64	29,46	1.988,16	0,00	-11,84	-11,84	-0,59%	19,85%
DE0005561674	ETF Dachfonds	150,830	2.000,00	13,26	12,25	1.847,66	0,00	-152,34	-152,34	-7,62%	18,44%
LU0274211480	DAX® ETF	27,256	2.000,00	73,38	66,24	1.805,44	0,00	-194,56	-194,56	-9,73%	18,02%

Aktuelle Depotperformance 10.000,00 10.017,74 0,00 17,75 17,75 0,18%



Aktuelle Depotübersicht

Letzter festgestellter Kurs vom: 21.04.2012

Bericht erstellt am: 21.04.2012 08:10:16

littleracer		Teilnehmer									
WKN	Wertpapier Name	Stück	Bestand Einstandspreis	MW	Aktuell letzter Kurs	Depotwert	Div.	Gewinn/Verlust Kurs	Summe	v.H	Portfolio
LU0323578657	FvS Multiple Opportunities R	14,407	2.020,29	140,23	159,24	2.294,17	0,00	273,88	273,88	13,56%	22,30%
LU0107944042	Multiadvisor Sicav - LOYS GLOBAL P	118,835	2.000,00	16,83	17,24	2.048,72	0,00	48,72	48,72	2,44%	19,91%
LU0355228080	AC Stat. Val. Mkt N. Abs Ret B	17,100	2.000,00	116,96	117,87	2.015,56	0,00	15,56	15,56	0,78%	19,59%
LU0366534344	Pictet-Agriculture	14,219	2.000,00	140,66	139,18	1.978,96	0,00	-21,04	-21,04	-1,05%	19,23%
IE00B4YYYY703	PIMCO Funds - Global Multi-Asset Fund €	147,493	2.000,00	13,56	13,23	1.951,33	0,00	-48,67	-48,67	-2,43%	18,97%
LU0375612230	Wallberg Global Microfinance P	0,000	-20,29	0,00	110,88	0,00	0,00	20,29	20,29	Abger.	0,00%

Aktuelle Depotperformance

10.000,00

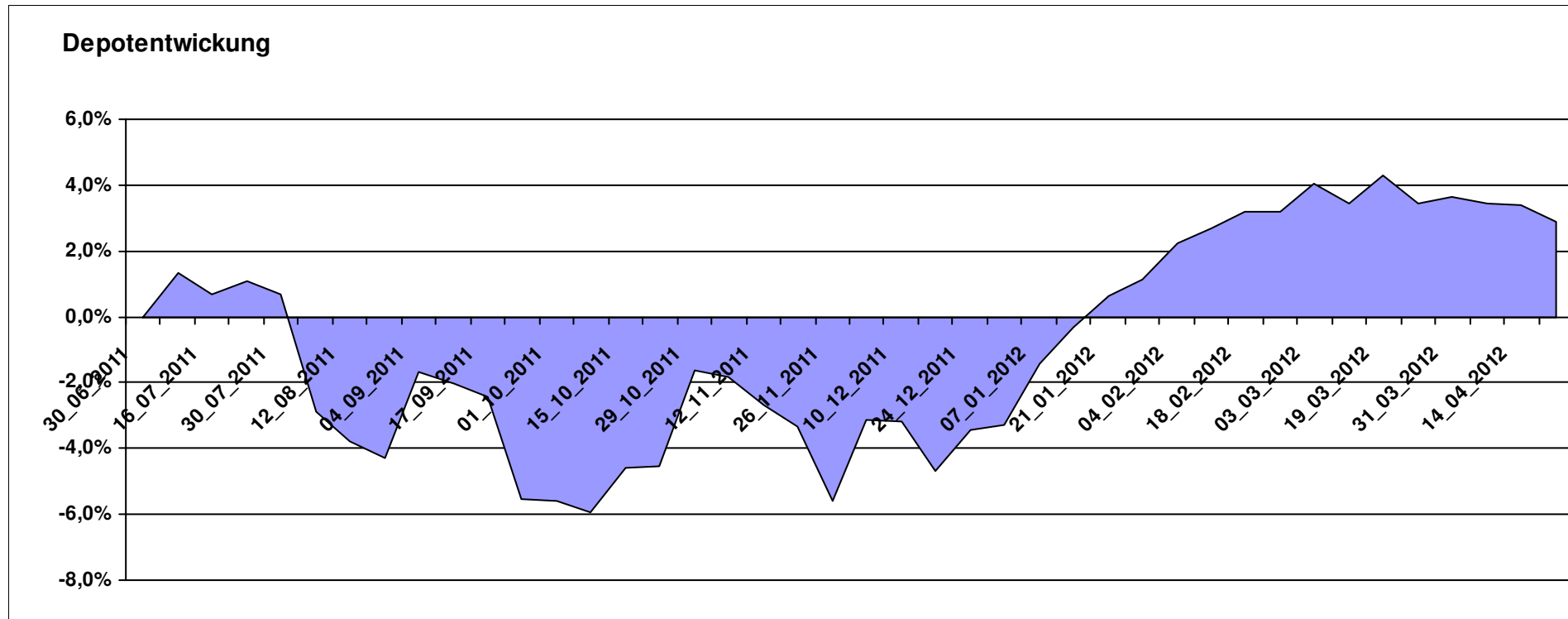
10.288,74

0,00

288,73

288,73

2,89%



Aktuelle Depotübersicht

Letzter festgestellter Kurs vom: 21.04.2012

Bericht erstellt am: 21.04.2012 08:10:16

Ipj23		Teilnehmer									
WKN	Wertpapier Name	Stück	Bestand Einstandspreis	MW	Aktuell letzter Kurs	Aktuell Depotwert	Div.	Gewinn/Verlust Kurs	Summe	v.H	Portfolio
LU0322249037	db x-trackers STOXX 600 Banks Short ETF	61,246	2.000,00	32,66	37,98	2.326,11	0,00	326,11	326,11	16,31%	22,38%
LU0432616737	Invesco Balanced-Risk Allocation	162,734	2.000,00	12,29	13,70	2.229,45	0,00	229,45	229,45	11,47%	21,45%
LU0417273223	Allianz Volatility Strategy	1,802	2.000,00	1110,07	1127,51	2.031,42	0,00	31,42	31,42	1,57%	19,54%
DE000A0RHG75	HANSAgold EUR-Klasse	25,934	2.000,00	77,12	77,01	1.997,15	0,00	-2,85	-2,85	-0,14%	19,21%
LU0614925930	AC Quant - Spectrum Fund EUR B	18,610	2.103,49	113,03	97,33	1.811,31	0,00	-292,18	-292,18	-13,89%	17,42%
LI0107994720	QBasis Futures Fund	0,000	-103,49	0,00	81,91	0,00	0,00	103,49	103,49	Abger.	0,00%

Aktuelle Depotperformance

10.000,00

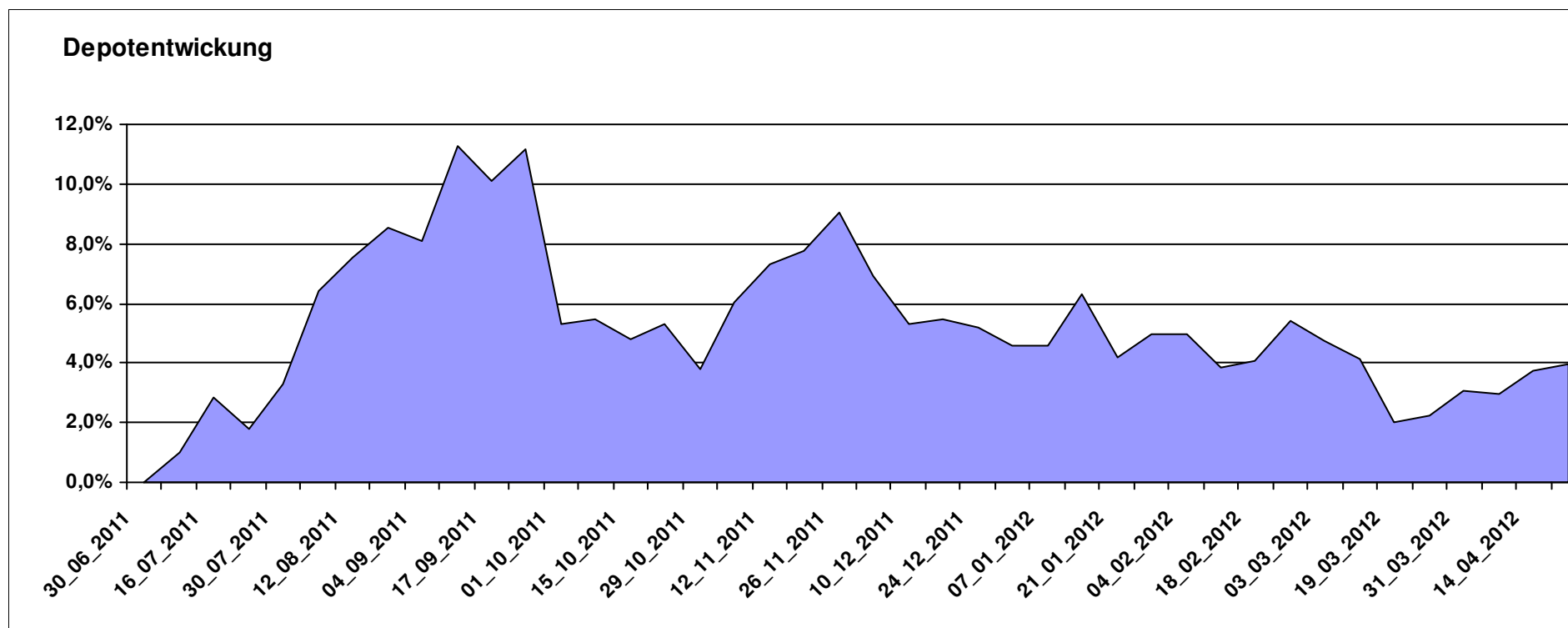
10.395,44

0,00

395,44

395,44

3,95%



Aktuelle Depotübersicht

Letzter festgestellter Kurs vom: 21.04.2012

Bericht erstellt am: 21.04.2012 08:10:16

maddin711		Teilnehmer									
WKN	Wertpapier Name	Stück	Bestand Einstandspreis	MW	letztter Kurs	Aktuell Depotwert	Div.	Gewinn/Verlust Kurs	Summe	v.H	Portfolio
LU0411075376	db x-trackers LEVDAX DAILY ETF 1C	56,314	2.155,93	38,28	43,11	2.427,70	0,00	271,77	271,77	12,61%	21,96%
LU0417510616	db x-trackers ES 50 D. Short Daily ETF	100,481	2.000,00	19,90	23,43	2.354,27	0,00	354,27	354,27	17,71%	21,30%
LU0322249037	db x-trackers STOXX 600 Banks Short ETF	61,246	2.000,00	32,66	37,98	2.326,11	0,00	326,11	326,11	16,31%	21,04%
LU0322251280	db x-trackers CAC 40® SHORT DAILY ETF 1C	39,173	2.000,00	51,06	58,17	2.278,69	0,00	278,69	278,69	13,93%	20,61%
LU0411078636	db x-trackers S&P 500 2x Inverse Daily ETF	161,681	2.000,00	12,37	10,32	1.668,55	0,00	-331,45	-331,45	-16,57%	15,09%
LU0411075020	db x-trackers SHORTDAX X2 DAILY ETF 1C	0,000	-155,93	0,00	26,40	0,00	0,00	155,93	155,93	Abger.	0,00%

Aktuelle Depotperformance

10.000,00

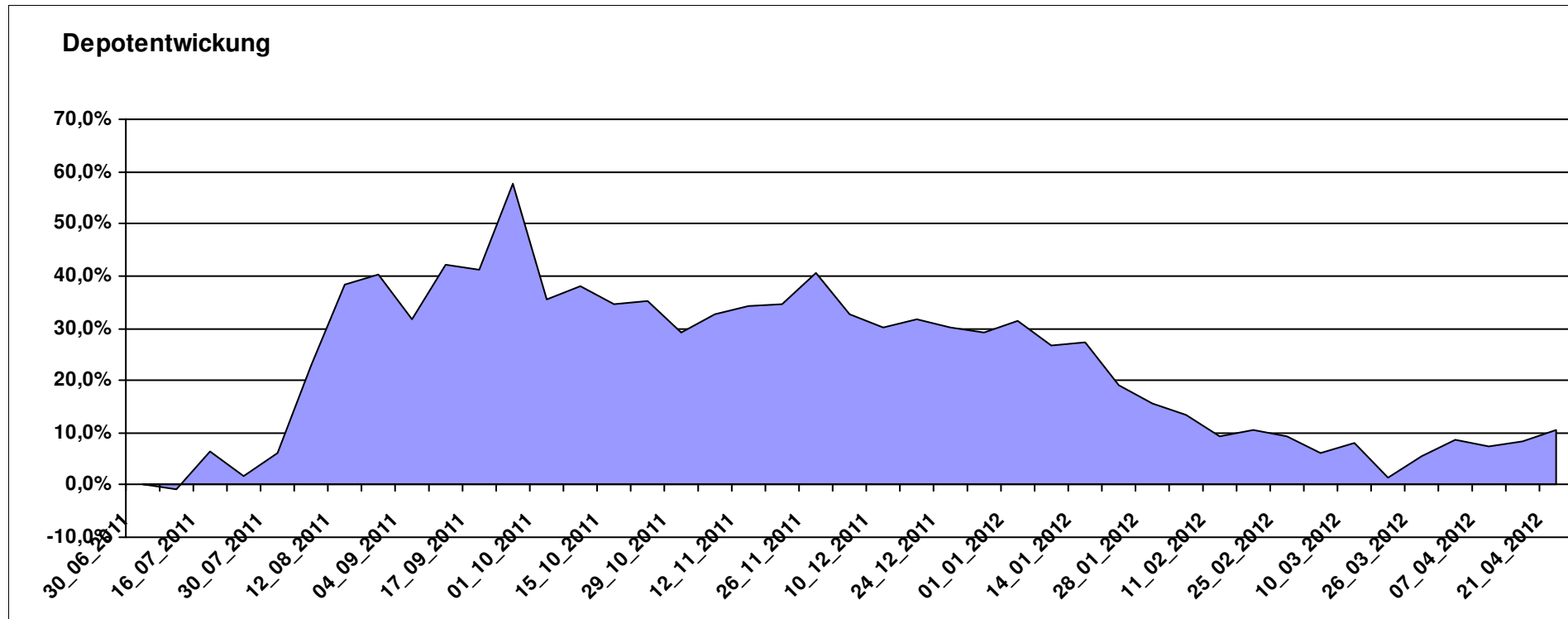
11.055,32

0,00

1.055,31

1.055,31

10,55%



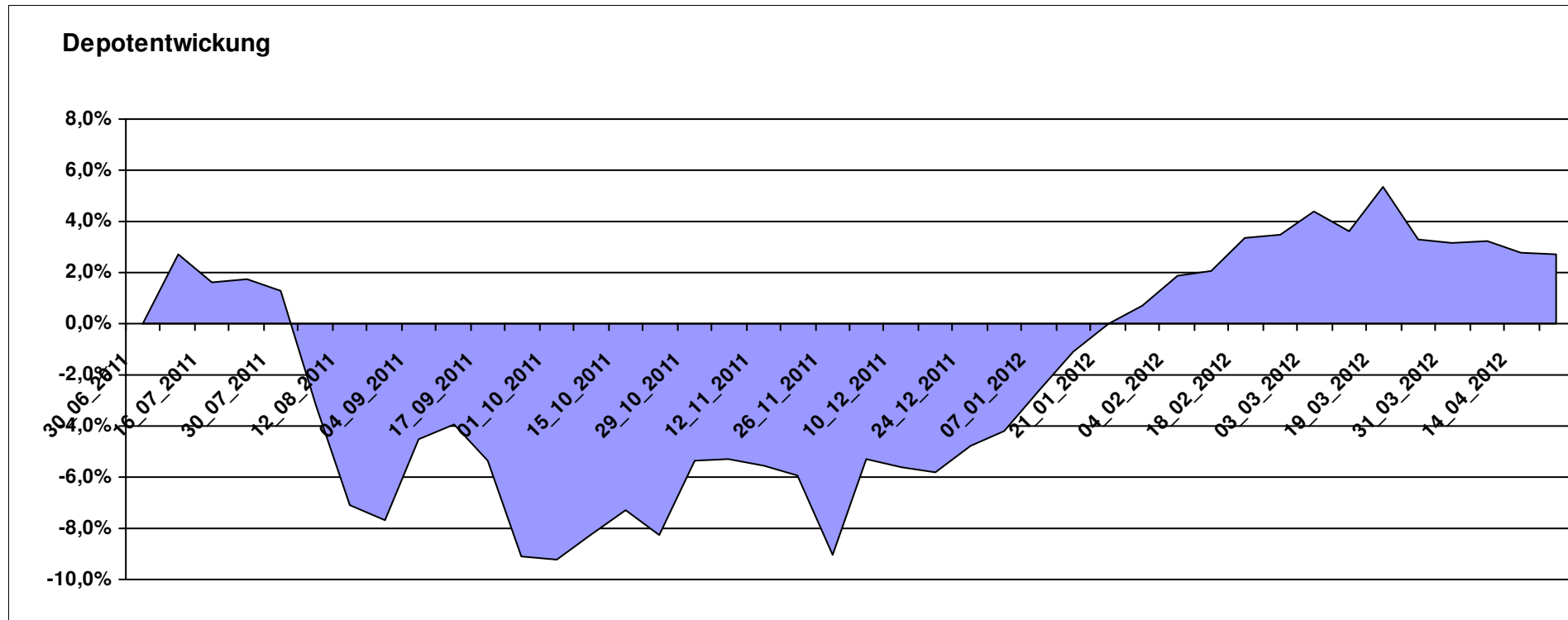
Aktuelle Depotübersicht

Letzter festgestellter Kurs vom: 21.04.2012

Bericht erstellt am: 21.04.2012 08:10:16

Marcise		Teilnehmer									
WKN	Wertpapier Name	Stück	Bestand Einstandspreis	MW	letztter Kurs	Aktuell Depotwert	Div.	Gewinn/Verlust Kurs	Summe	v.H	Portfolio
LU0278937759	Aberdeen Global - Emerging Markets SC	175,297	2.000,00	11,41	12,77	2.238,54	0,00	238,54	238,54	11,93%	21,79%
3B00B1VMCY93	M&G OPTIMAL INCOME FUND	140,848	2.000,00	14,20	15,18	2.138,07	0,00	138,07	138,07	6,90%	20,81%
GB0030932676	M&G Global Basic	83,577	2.000,00	23,93	24,24	2.025,91	0,00	25,91	25,91	1,30%	19,72%
FR0000292278	Magellan	1,252	2.000,00	1597,54	1615,22	2.022,13	0,00	22,13	22,13	1,11%	19,69%
DE0005561674	ETF Dachfonds	150,830	2.000,00	13,26	12,25	1.847,66	0,00	-152,34	-152,34	-7,62%	17,99%

Aktuelle Depotperformance 10.000,00 10.272,31 0,00 272,32 272,32 2,72%



Aktuelle Depotübersicht

Letzter festgestellter Kurs vom: 21.04.2012

Bericht erstellt am: 21.04.2012 08:10:16

Molari		Teilnehmer									
WKN	Wertpapier Name	Stück	Bestand Einstandspreis	MW	letztter Kurs	Aktuell Depotwert	Div.	Gewinn/Verlust Kurs	Summe	v.H	Portfolio
LU0158078906	Amundi Funds Thailand - AU	30,889	2.000,00	64,75	86,32	2.666,30	0,00	666,30	666,30	33,31%	25,49%
LU0390137973	Templeton Frontier Markets	129,534	2.000,00	15,44	15,80	2.046,63	0,00	46,63	46,63	2,33%	19,56%
GB0030932676	M&G Global Basic	83,577	2.000,00	23,93	24,24	2.025,91	0,00	25,91	25,91	1,30%	19,37%
LU0306632414	SLI Global SICAV European SC	171,086	2.000,00	11,69	11,63	1.989,73	0,00	-10,27	-10,27	-0,51%	19,02%
LU0407232692	Nestor Afrika Fonds B	15,224	2.000,00	131,37	113,82	1.732,82	0,00	-267,18	-267,18	-13,36%	16,56%

Aktuelle Depotperformance

10.000,00

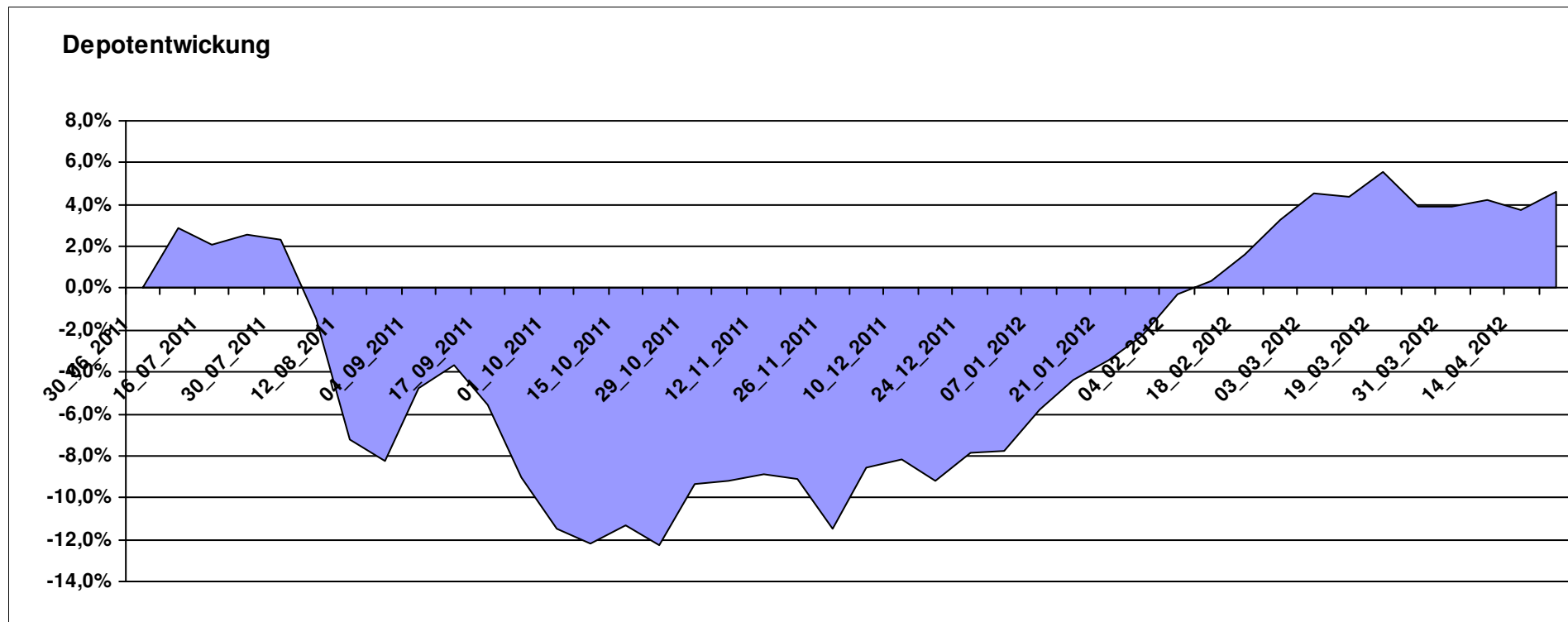
10.461,39

0,00

461,39

461,39

4,61%



Aktuelle Depotübersicht

Letzter festgestellter Kurs vom: 21.04.2012

Bericht erstellt am: 21.04.2012 08:10:16

Padua		Teilnehmer									
WKN	Wertpapier Name	Stück	Bestand Einstandspreis	MW	letzte Kurs	Aktuell Depotwert	Div.	Gewinn/Verlust Kurs	Summe	v.H	Portfolio
IE0009516810	Janus US Flexible Income Fund EUR I	98,184	2.000,00	20,37	21,66	2.126,66	0,00	126,66	126,66	6,33%	23,28%
LU0323578574	FvS Multiple Opportunities F	11,538	1.666,93	144,47	166,80	1.924,58	0,00	257,65	257,65	15,46%	21,07%
LU0198731027	Threadneedle (Lux)-Asia AEH	66,467	2.000,00	30,09	26,41	1.755,40	0,00	-244,60	-244,60	-12,23%	19,22%
LU0338690372	DB Platinum Agriculture Euro	0,249	2.000,00	8040,46	6761,97	1.681,99	0,00	-318,01	-318,01	-15,90%	18,42%
LU0295015993	ING (L) Invest Emerging Markets X Cap (CZK)	38,872	2.000,00	51,45	42,32	1.645,15	0,00	-354,85	-354,85	-17,74%	18,01%
DE000A0M80Q3	AM Fortune Fund Offensive B	0,000	333,07	0,00	954,76	0,00	0,00	-333,07	-333,07	Abger.	0,00%

Aktuelle Depotperformance

10.000,00

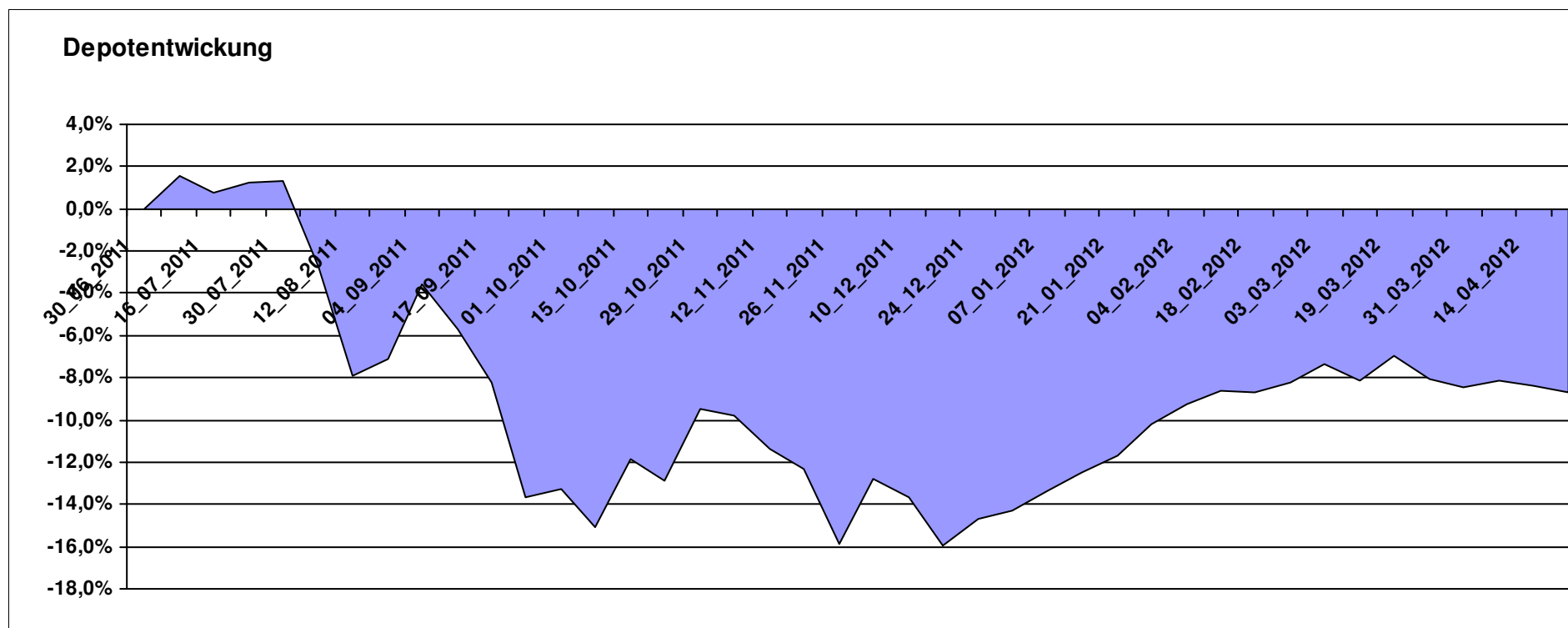
9.133,78

0,00

-866,22

-866,22

-8,66%



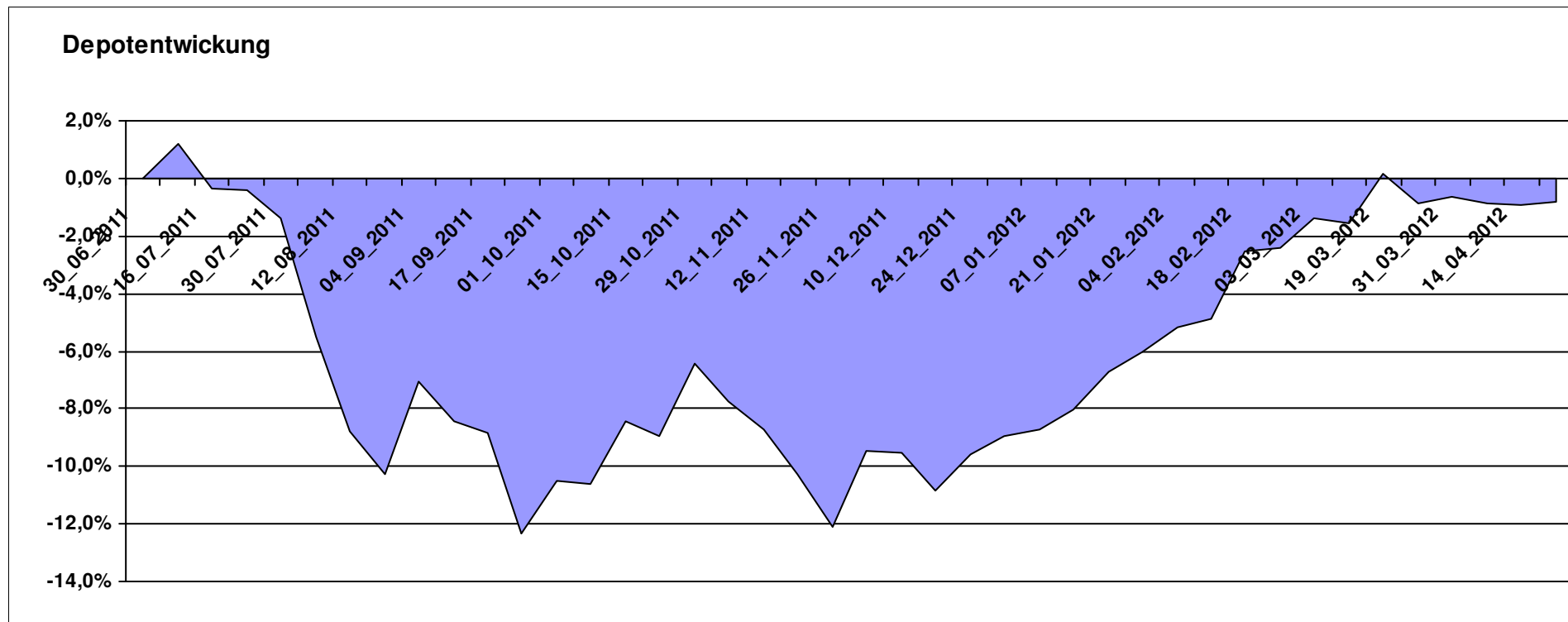
Aktuelle Depotübersicht

Letzter festgestellter Kurs vom: 21.04.2012

Bericht erstellt am: 21.04.2012 08:10:16

Pimboli		Teilnehmer									
WKN	Wertpapier Name	Stück	Bestand Einstandspreis	MW	letztter Kurs	Aktuell Depotwert	Div.	Gewinn/Verlust Kurs	Summe	v.H	Portfolio
3B00B1VMCY93	M&G OPTIMAL INCOME FUND	140,848	2.000,00	14,20	15,18	2.138,07	0,00	138,07	138,07	6,90%	21,56%
GB0002771383	Threadneedle European SC Fund	486,157	2.000,00	4,11	4,25	2.066,17	0,00	66,17	66,17	3,31%	20,84%
AT0000615158	CONSTANTIA REAL ESTATE (T)	14,202	2.000,00	140,83	145,45	2.065,61	0,00	65,61	65,61	3,28%	20,83%
LU0129233093	Lupus alpha Smaller German Champions A	13,785	2.000,00	145,08	135,33	1.865,59	0,00	-134,41	-134,41	-6,72%	18,81%
LU0078113650	Morgan Stanley European Property Fund	92,721	2.000,00	21,57	19,21	1.781,18	0,00	-218,82	-218,82	-10,94%	17,96%

Aktuelle Depotperformance 10.000,00 9.916,62 0,00 -83,38 -83,38 -0,83%



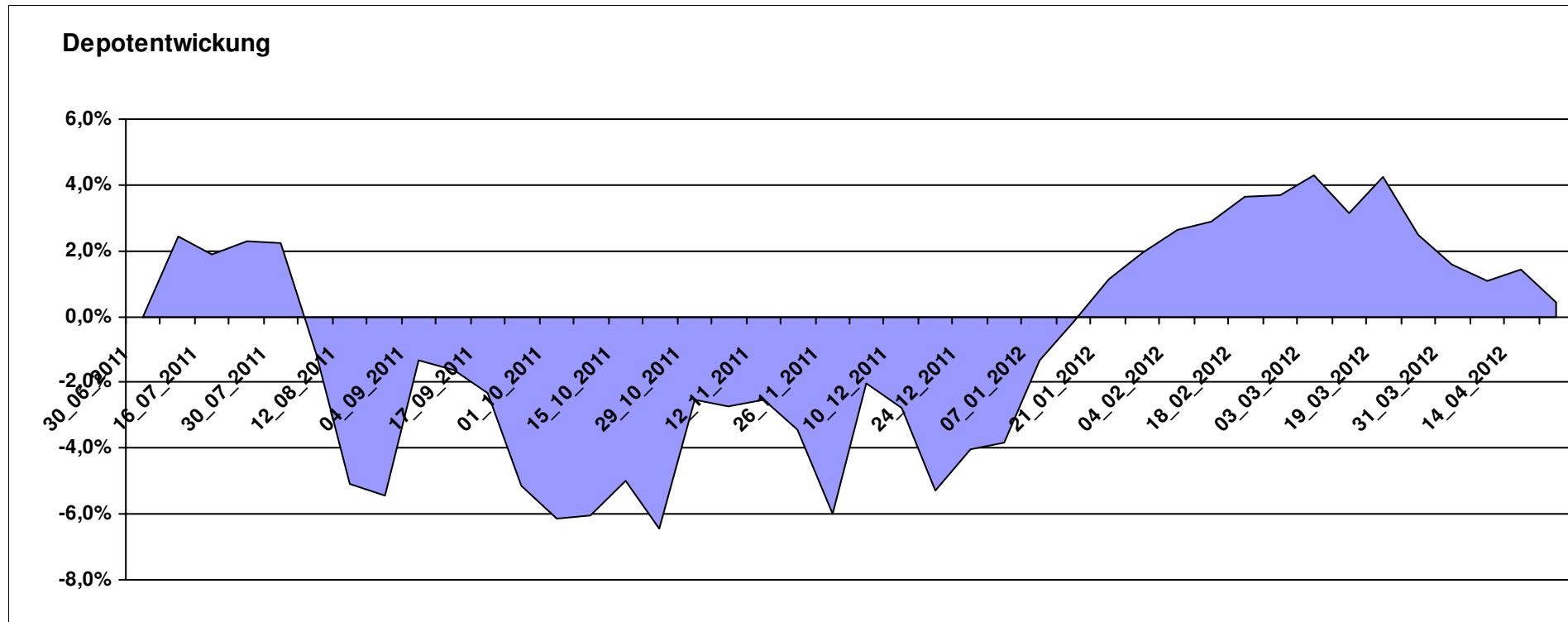
Aktuelle Depotübersicht

Letzter festgestellter Kurs vom: 21.04.2012

Bericht erstellt am: 21.04.2012 08:10:16

Postguru		Teilnehmer									
WKN	Wertpapier Name	Stück	Bestand Einstandspreis	MW	letztter Kurs	Aktuell Depotwert	Div.	Gewinn/Verlust Kurs	Summe	v.H	Portfolio
LU0055649056	DWS Gold Plus	1,183	2.000,00	1690,15	2000,68	2.367,46	0,00	367,46	367,46	18,37%	23,57%
FR0010149302	Carmignac Emergents	2,935	2.000,00	681,49	732,47	2.149,61	0,00	149,61	149,61	7,48%	21,40%
JE000A0MKQK7	ETF Portfolio Global	192,493	2.000,00	10,39	10,48	2.017,32	0,00	17,32	17,32	0,87%	20,09%
DE0005561674	ETF Dachfonds	150,830	2.000,00	13,26	12,25	1.847,66	0,00	-152,34	-152,34	-7,62%	18,40%
LU0222264441	DB Platinum Dynamic Aktien Plus R1C	14,953	2.000,00	133,75	111,07	1.660,86	0,00	-339,14	-339,14	-16,96%	16,54%

Aktuelle Depotperformance 10.000,00 10.042,91 0,00 42,92 42,92 0,43%



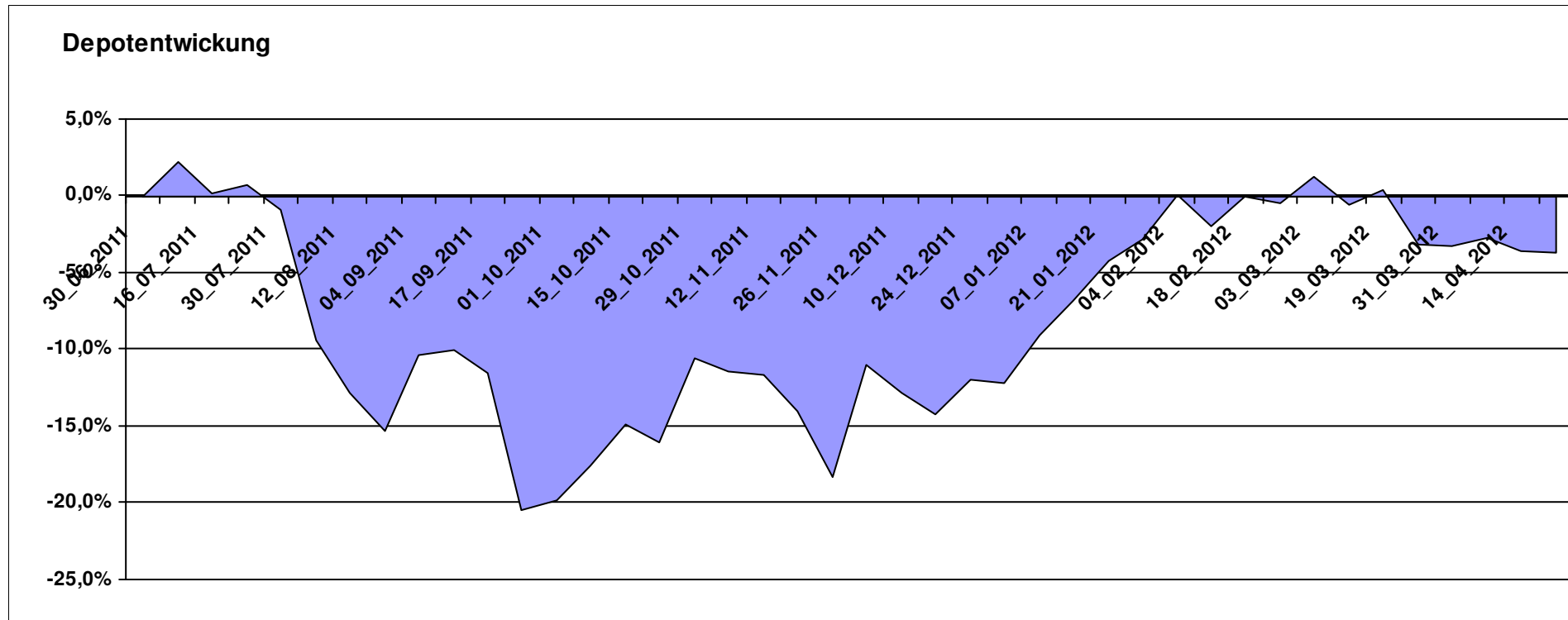
Aktuelle Depotübersicht

Letzter festgestellter Kurs vom: 21.04.2012

Bericht erstellt am: 21.04.2012 08:10:16

PSTVA		Teilnehmer									
WKN	Wertpapier Name	Stück	Bestand Einstandspreis	MW	letztter Kurs	Aktuell Depotwert	Div.	Gewinn/Verlust Kurs	Summe	v.H	Portfolio
GB0030190366	First State Global Emerging Markets	348,554	2.000,00	5,74	6,31	2.199,38	0,00	199,38	199,38	9,97%	22,85%
LU0278527428	Nordea-1 Nordic Eq SC BP	179,051	2.000,00	11,17	11,25	2.014,32	0,00	14,32	14,32	0,72%	20,93%
LU0171289498	BGF Latin American Fund A2 EUR	29,891	2.000,00	66,91	62,93	1.881,03	0,00	-118,97	-118,97	-5,95%	19,54%
LU0011850392	BGF Emerging Europe A2 EUR	19,928	2.000,00	100,36	90,13	1.796,13	0,00	-203,87	-203,87	-10,19%	18,66%
LU0172157280	BGF World Mining Fund A2 EUR	35,255	2.000,00	56,73	49,17	1.733,47	0,00	-266,53	-266,53	-13,33%	18,01%

Aktuelle Depotperformance 10.000,00 9.624,33 0,00 -375,66 -375,66 -3,76%



Aktuelle Depotübersicht

Letzter festgestellter Kurs vom: 21.04.2012

Bericht erstellt am: 21.04.2012 08:10:16

RandomWalker		Teilnehmer									
WKN	Wertpapier Name	Stück	Bestand Einstandspreis	MW	Aktuell letzter Kurs	Depotwert	Div.	Gewinn/Verlust Kurs	Summe	v.H	Portfolio
LU0356591882	db x-trackersUSD Money Market Fund	16,941	2.000,00	118,06	130,17	2.205,13	0,00	205,13	205,13	10,26%	23,29%
LU0274208692	db x-trackers MSCI World TRN	88,809	2.000,00	22,52	24,20	2.149,17	0,00	149,17	149,17	7,46%	22,70%
LU0292096186	db x-trackers select dividend 100 Div	95,939	2.000,00	20,85	20,69	1.984,99	0,00	-15,01	-15,01	-0,75%	20,97%
LU0380865021	db x-trackers DJ EURO STOXX 50	62,897	2.000,00	31,80	25,97	1.633,44	0,00	-366,56	-366,56	-18,33%	17,26%
LU0292103651	db x-trackers STOXX 600 BANKS	56,525	2.000,00	35,38	26,42	1.493,38	0,00	-506,62	-506,62	-25,33%	15,78%

Aktuelle Depotperformance

10.000,00

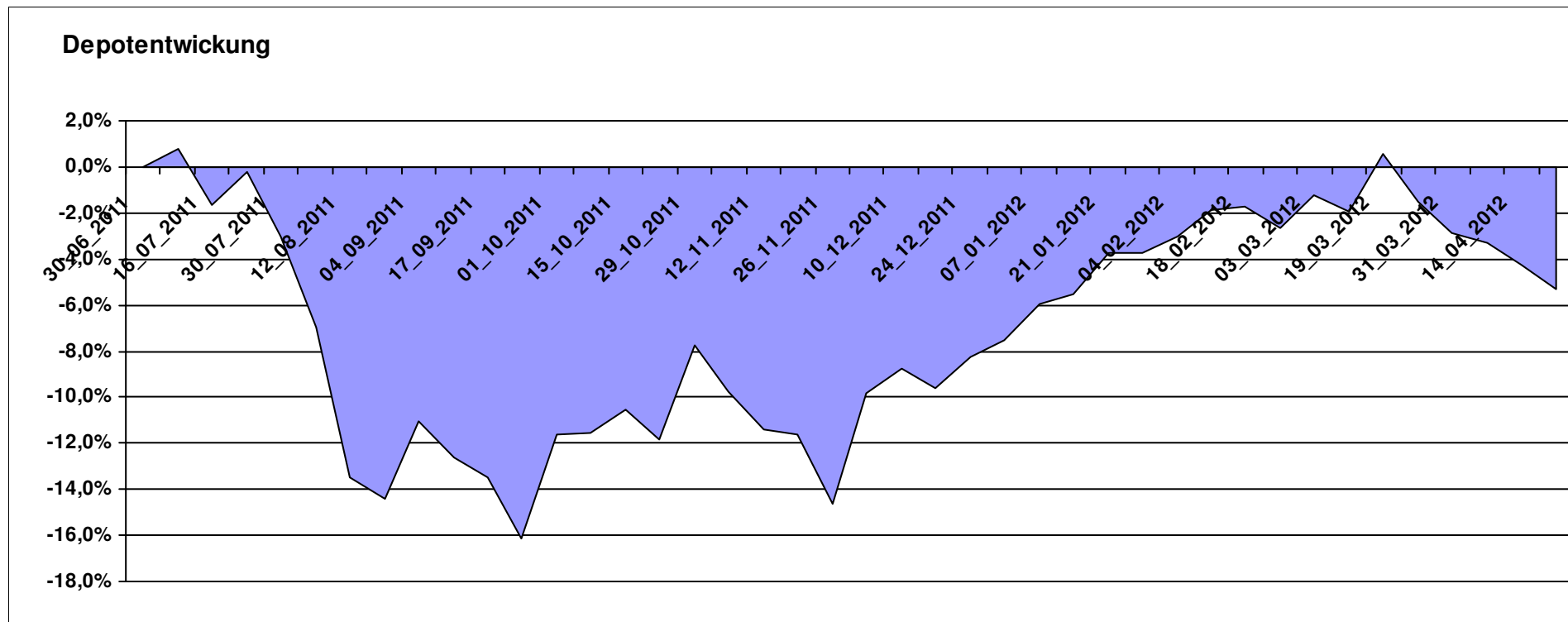
9.466,11

0,00

-533,89

-533,89

-5,34%



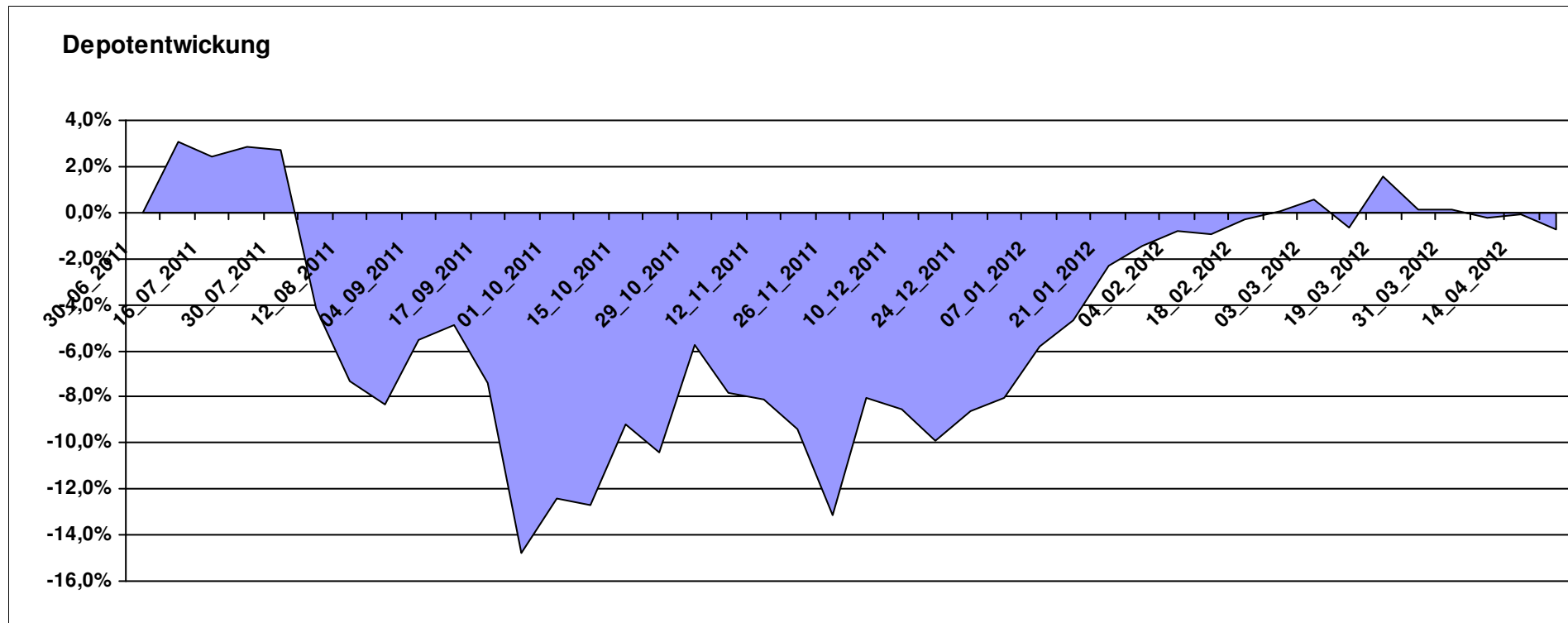
Aktuelle Depotübersicht

Letzter festgestellter Kurs vom: 21.04.2012

Bericht erstellt am: 21.04.2012 08:10:16

riddler218 Teilnehmer												
WKN	Wertpapier Name	Stück	Bestand Einstandspreis	MW	Aktuell letzter Kurs	Depotwert	Div.	Gewinn/Verlust Kurs	Summe	v.H	Portfolio	
LU0476289623	db x-trackers MSCI INDONESIA	185,687	2.000,00	10,77	11,44	2.124,26	0,00	124,26	124,26	6,21%	21,40%	
IE0004766014	Comgest Growth MidCap Europe	180,668	2.000,00	11,07	11,42	2.063,23	0,00	63,23	63,23	3,16%	20,79%	
GB0030932676	M&G Global Basic	83,577	2.000,00	23,93	24,24	2.025,91	0,00	25,91	25,91	1,30%	20,41%	
LU0292106167	db x-trackers DBLCI-OY BALAN.INH.ANT.1C ON	58,663	2.000,00	34,09	31,68	1.858,45	0,00	-141,55	-141,55	-7,08%	18,72%	
DE0008490962	DWS Deutschland	16,920	2.000,00	118,20	109,55	1.853,64	0,00	-146,36	-146,36	-7,32%	18,68%	

Aktuelle Depotperformance 10.000,00 9.925,49 0,00 -74,51 -74,51 -0,75%



Aktuelle Depotübersicht

Letzter festgestellter Kurs vom: 21.04.2012

Bericht erstellt am: 21.04.2012 08:10:16

rolasys												Teilnehmer
WKN	Wertpapier Name	Stück	Bestand Einstandspreis	MW	Aktuell		Div.	Gewinn/Verlust		v.H	Portfolio	
					letzter Kurs	Depotwert		Kurs	Summe			
DE0005933923	iShares MDAX (DE)	24,297	2.426,76	99,88	97,38	2.366,02	0,00	-60,74	-60,74	-2,50%	23,11%	
DE0009781740	Acatis Aktien Global Fonds UI A	11,552	2.000,00	173,13	178,70	2.064,34	0,00	64,34	64,34	3,22%	20,16%	
LU0350835707	DJE - AGRAR & ERNAEHRUNG P	16,919	2.000,00	118,21	121,71	2.059,22	0,00	59,22	59,22	2,96%	20,11%	
LU0292107645	db x-trackers Emerging Markets	67,487	2.000,00	29,64	29,46	1.988,16	0,00	-11,84	-11,84	-0,59%	19,42%	
LU0075056555	BGF World Mining Fund A2 USD	35,255	2.000,00	56,73	49,93	1.760,27	0,00	-239,73	-239,73	-11,99%	17,19%	
LU0322249037	db x-trackers STOXX 600 Banks Short ETF	0,000	-609,06	0,00	37,98	0,00	0,00	609,06	609,06	Abger.	0,00%	
LU0488317701	ComStage ETF NYSE Arca Gold BUGS	0,000	182,30	0,00	33,86	0,00	0,00	-182,30	-182,30	Abger.	0,00%	

Aktuelle Depotperformance

10.000,00

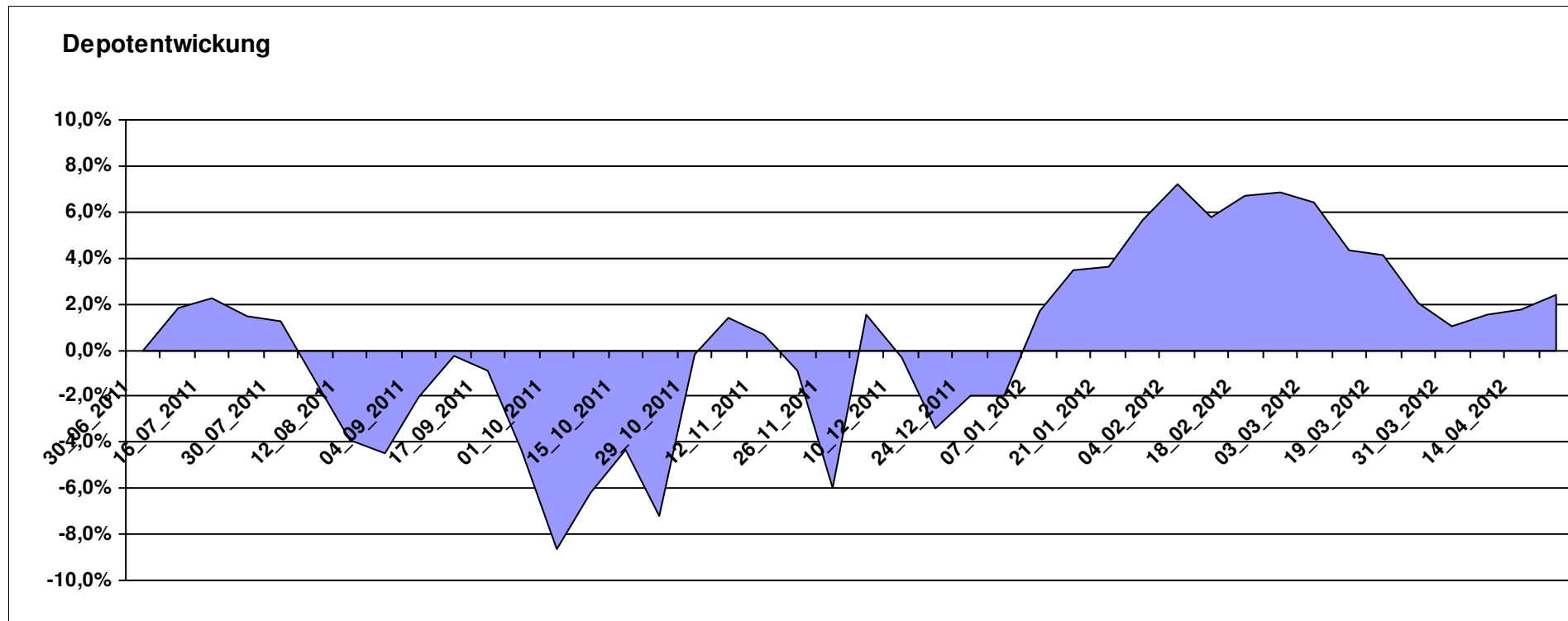
10.238,01

0,00

238,01

238,01

2,38%



Aktuelle Depotübersicht

Letzter festgestellter Kurs vom: 21.04.2012

Bericht erstellt am: 21.04.2012 08:10:16

Roter Franz		Teilnehmer									
WKN	Wertpapier Name	Stück	Bestand Einstandspreis	MW	Aktuell letzter Kurs	Depotwert	Div.	Gewinn/Verlust Kurs	Summe	v.H	Portfolio
GB0033716282	Melchior Japan Opportunities Fund A	1773,499	2.000,00	1,13	1,20	2.128,20	0,00	128,20	128,20	6,41%	21,32%
LU0390137031	Templeton Frontier Markets A	127,796	2.000,00	15,65	16,08	2.054,95	0,00	54,95	54,95	2,75%	20,59%
LU0213961682	HSBC GIF Turkey Equity AC	95,923	2.000,00	20,85	20,32	1.949,16	0,00	-50,84	-50,84	-2,54%	19,53%
LU0322252924	db x-trackers FTSE Vietnam Index ETF	98,517	2.000,00	20,30	19,76	1.946,70	0,00	-53,30	-53,30	-2,66%	19,50%
LU0375259446	Investec GSF - Africa & Middle East Fund F Acc	148,810	2.000,00	13,44	12,79	1.903,27	0,00	-96,73	-96,73	-4,84%	19,07%

Aktuelle Depotperformance

10.000,00

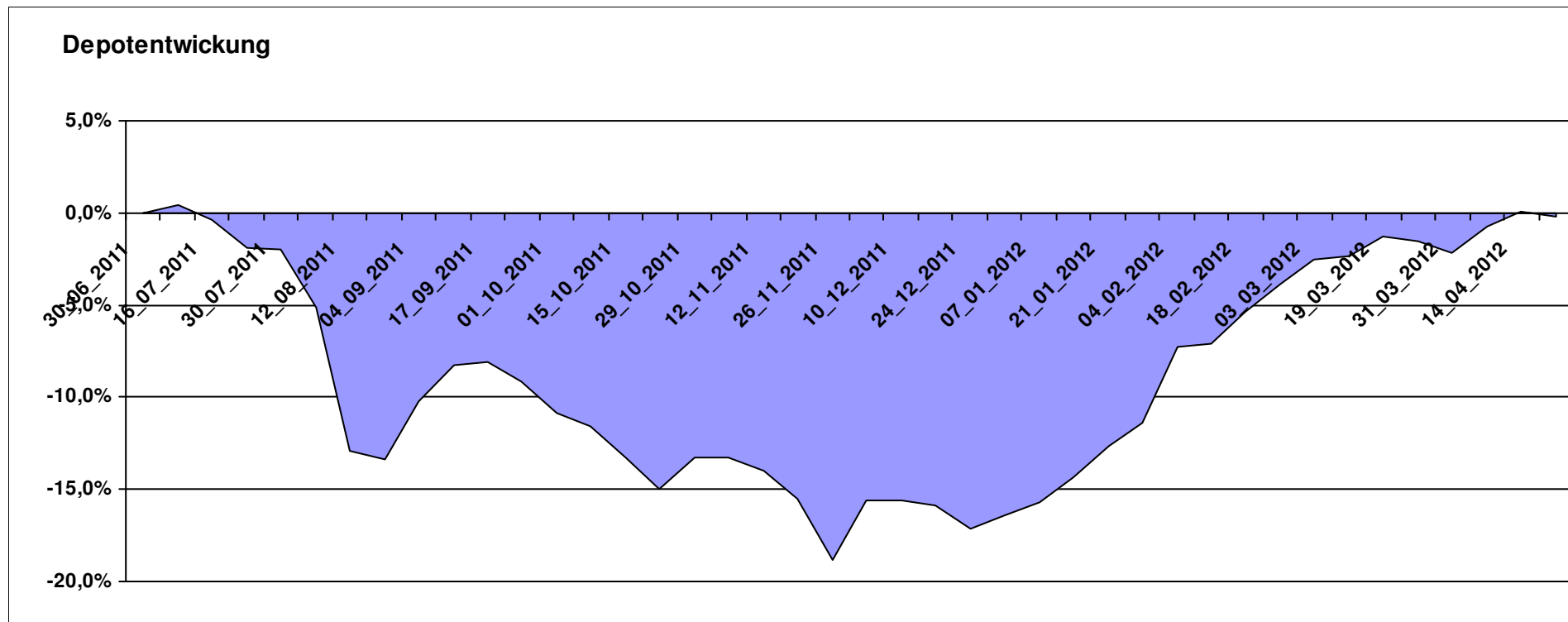
9.982,28

0,00

-17,71

-17,71

-0,18%



Aktuelle Depotübersicht

Letzter festgestellter Kurs vom: 21.04.2012

Bericht erstellt am: 21.04.2012 08:10:16

SchinziIord		Teilnehmer									
WKN	Wertpapier Name	Stück	Bestand Einstandspreis	MW	Aktuell letzter Kurs	Depotwert	Div.	Gewinn/Verlust Kurs	Summe	v.H	Portfolio
LU0424370004	Man AHL Trend	20,317	2.000,00	98,44	94,67	1.923,41	0,00	-76,59	-76,59	-3,83%	22,00%
DE0005561674	ETF Dachfonds	150,830	2.000,00	13,26	12,25	1.847,66	0,00	-152,34	-152,34	-7,62%	21,14%
LI0107994720	QBasis Futures Fund	21,697	2.000,00	92,18	81,91	1.777,18	0,00	-222,82	-222,82	-11,14%	20,33%
AT0000A0BK00	SALUS ALPHA DIRECTIONAL MARKETS (VA)	19,183	2.000,00	104,26	90,31	1.732,40	0,00	-267,60	-267,60	-13,38%	19,82%
AT0000A08QK3	SALUS ALPHA MANAGED FUTURES VT	18,870	2.000,00	105,99	77,41	1.460,70	0,00	-539,30	-539,30	-26,96%	16,71%

Aktuelle Depotperformance

10.000,00

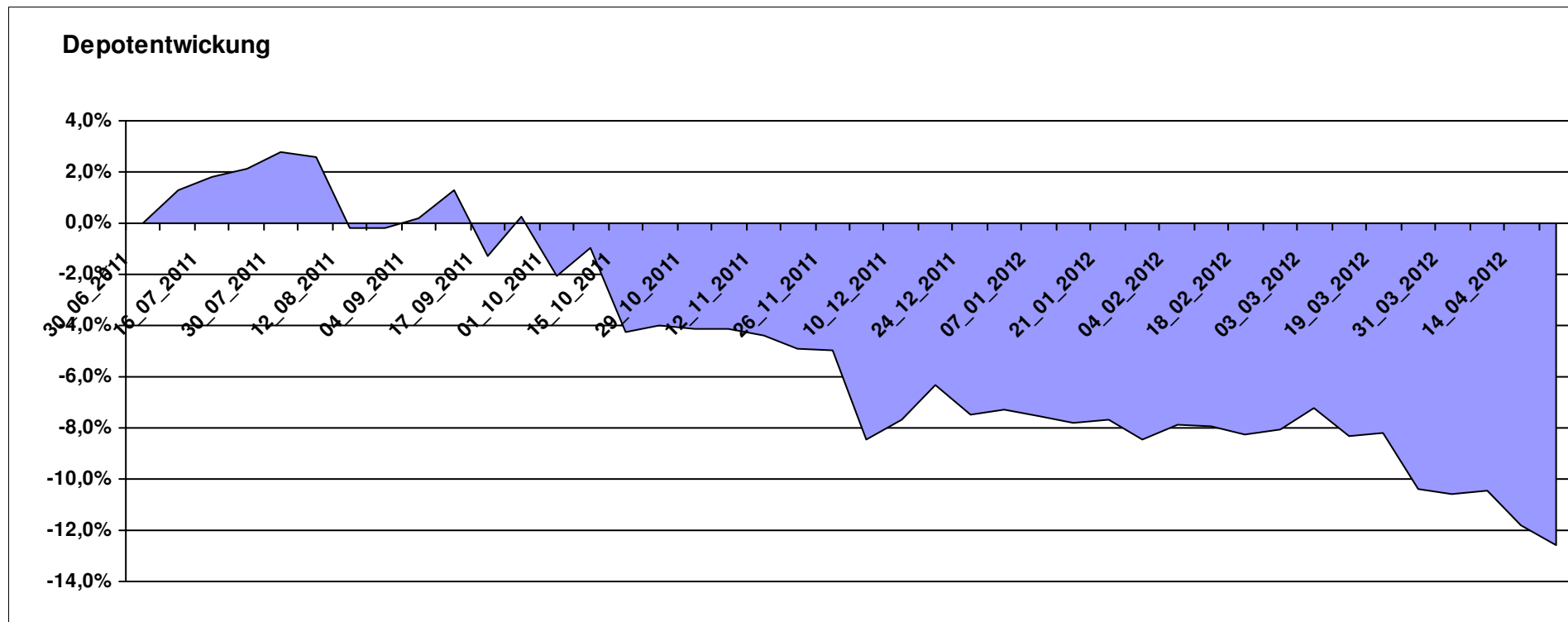
8.741,35

0,00

-1.258,65

-1.258,65

-12,59%



Aktuelle Depotübersicht

Letzter festgestellter Kurs vom: 21.04.2012

Bericht erstellt am: 21.04.2012 08:10:16

Senna		Teilnehmer									
WKN	Wertpapier Name	Stück	Bestand Einstandspreis	MW	letztter Kurs	Aktuell Depotwert	Div.	Gewinn/Verlust Kurs	Summe	v.H	Portfolio
LU0205193047	Schroder ISF-US Small & Mid-Cap	18,039	2.000,00	110,87	122,37	2.207,45	0,00	207,45	207,45	10,37%	21,31%
IE0004515239	ENNISMORE EUROPEAN SC	27,364	2.000,00	73,09	79,09	2.164,18	0,00	164,18	164,18	8,21%	20,89%
GB0033874214	First State Asia Pacific Leaders	495,203	2.000,00	4,04	4,35	2.154,13	0,00	154,13	154,13	7,71%	20,79%
LU0072463663	BGF Latin American Fund A2 USD	29,877	2.000,00	66,94	64,34	1.922,29	0,00	-77,71	-77,71	-3,89%	18,55%
IE00B0T0FN89	Griffin Ottoman Fund	16,412	2.000,00	121,86	116,56	1.913,01	0,00	-86,99	-86,99	-4,35%	18,46%

Aktuelle Depotperformance

10.000,00

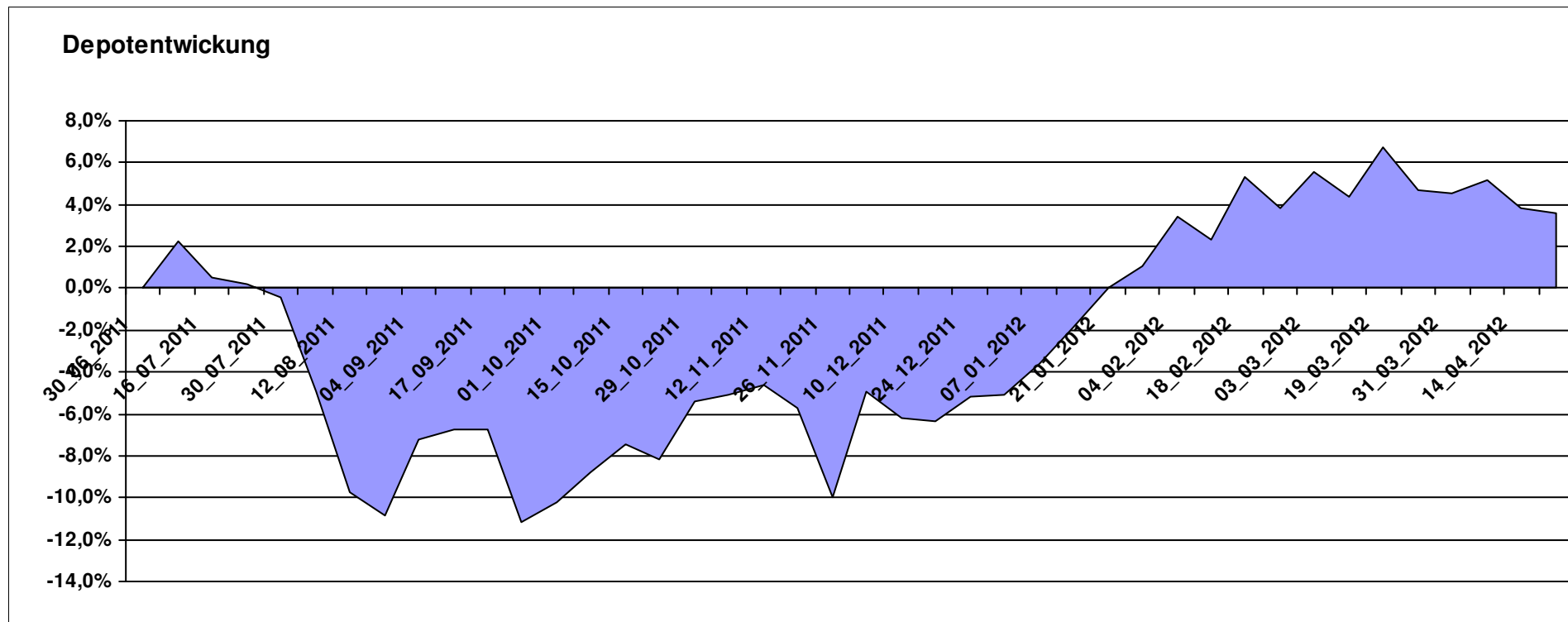
10.361,06

0,00

361,08

361,08

3,61%



Aktuelle Depotübersicht

Letzter festgestellter Kurs vom: 21.04.2012

Bericht erstellt am: 21.04.2012 08:10:16

Skywalker		Teilnehmer									
WKN	Wertpapier Name	Stück	Bestand Einstandspreis	MW	Aktuell letzter Kurs	Depotwert	Div.	Gewinn/Verlust Kurs	Summe	v.H	Portfolio
LU0348802470	Allianz RCM Thailand - IT - USD	85,506	2.029,06	23,73	28,03	2.396,74	0,00	367,68	367,68	18,12%	25,25%
DE0008481763	Allianz RCM Nebenwerte Deutschland	13,436	2.000,00	148,85	144,02	1.935,10	0,00	-64,90	-64,90	-3,24%	20,39%
DE0008490962	DWS Deutschland	16,920	2.000,00	118,20	109,55	1.853,64	0,00	-146,36	-146,36	-7,32%	19,53%
LU0407232692	Nestor Afrika Fonds B	15,224	2.000,00	131,37	113,82	1.732,82	0,00	-267,18	-267,18	-13,36%	18,26%
LU0147784119	NESTOR Australien Fonds	4,029	1.617,40	401,48	390,44	1.572,92	0,00	-44,48	-44,48	-2,75%	16,57%
DE0008475096	Allianz RCM Rohstofffonds	0,000	382,60	0,00	103,43	0,00	0,00	-382,60	-382,60	Abger.	0,00%
DE0009807016	Hausinvest	0,000	-29,06	0,00	42,20	0,00	0,00	29,06	29,06	Abger.	0,00%

Aktuelle Depotperformance

10.000,00

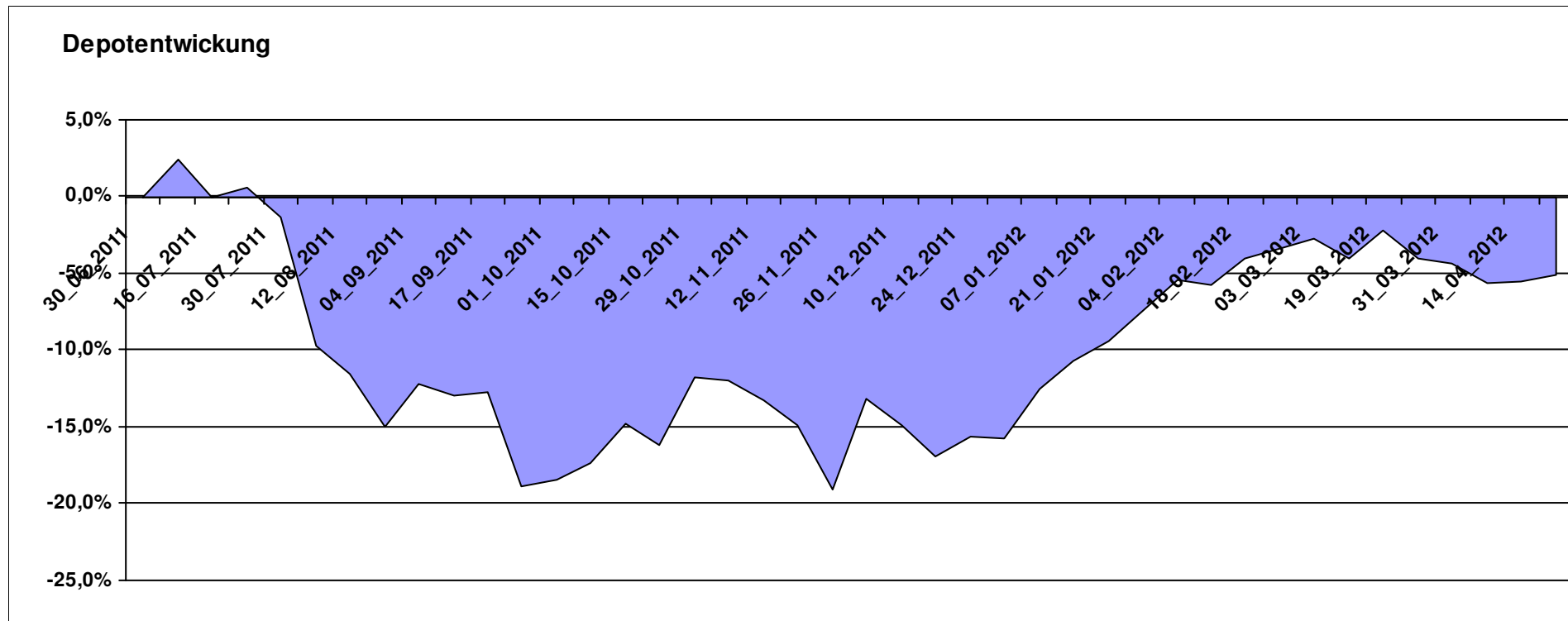
9.491,22

0,00

-508,78

-508,78

-5,09%



Aktuelle Depotübersicht

Letzter festgestellter Kurs vom: 21.04.2012

Bericht erstellt am: 21.04.2012 08:10:16

Snowky											
Teilnehmer											
WKN	Wertpapier Name	Stück	Bestand Einstandspreis	MW	Aktuell		Div.	Gewinn/Verlust		v.H	Portfolio
					letzter Kurs	Depotwert		Kurs	Summe		
LU0254360752	CS Equity Fund (Lux) Global Prestige B	172,723	2.160,77	12,51	16,40	2.832,66	0,00	671,89	671,89	31,10%	26,90%
LU0278527428	Nordea-1 Nordic Eq SC BP	179,051	2.000,00	11,17	11,25	2.014,32	0,00	14,32	14,32	0,72%	19,13%
LU0069514817	LiLux Convert	12,157	2.000,00	164,51	163,12	1.983,10	0,00	-16,90	-16,90	-0,84%	18,83%
LU0090303289	Multiadvisor Sicav Esprit	22,686	2.000,00	88,16	86,91	1.971,64	0,00	-28,36	-28,36	-1,42%	18,72%
LU0329427255	JB EF Biotech	17,005	1.769,72	104,07	101,75	1.730,28	0,00	-39,44	-39,44	-2,23%	16,43%
LU0338690372	DB Platinum Agriculture Euro	0,000	230,28	0,00	6761,97	0,00	0,00	-230,28	-230,28	Abger.	0,00%
LU0261454143	SGAM Fund Eqs Luxury & Lifestyle A (USD)	0,000	-160,77	0,00	101,99	0,00	0,00	160,77	160,77	Abger.	0,00%

Aktuelle Depotperformance

10.000,00

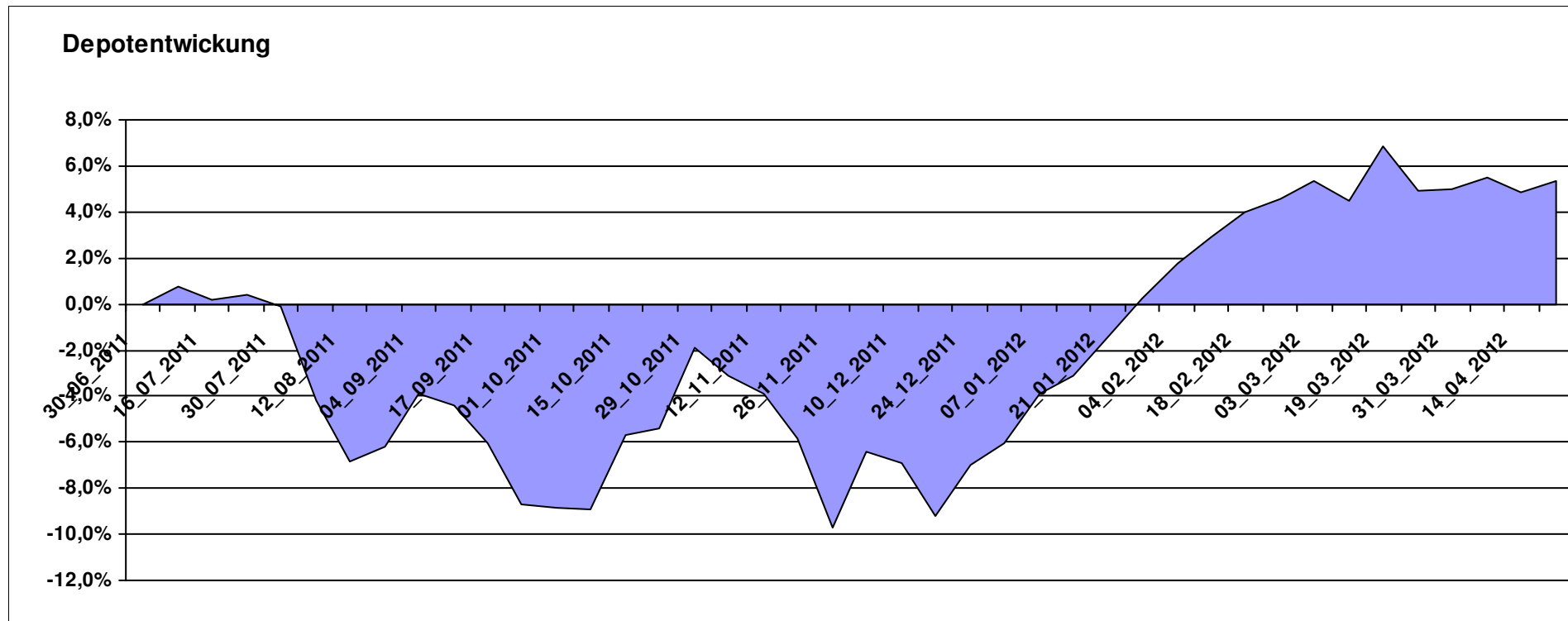
10.532,00

0,00

532,01

532,01

5,32%



Aktuelle Depotübersicht

Letzter festgestellter Kurs vom: 21.04.2012

Bericht erstellt am: 21.04.2012 08:10:16

vanity		Teilnehmer									
WKN	Wertpapier Name	Stück	Bestand Einstandspreis	MW	Aktuell letzter Kurs	Depotwert	Div.	Gewinn/Verlust Kurs	Summe	v.H	Portfolio
LU0292100046	db x-trackers MSCI Korea TRN	45,967	2.000,00	43,51	44,45	2.043,23	0,00	43,23	43,23	2,16%	25,12%
LU0252635023	Lyxor DAXplus Covered Call	31,156	2.000,00	64,19	60,20	1.875,61	0,00	-124,39	-124,39	-6,22%	23,06%
LU0252634307	Lyxor ETF LEVDAX	36,427	2.000,00	54,90	41,44	1.509,55	0,00	-490,45	-490,45	-24,52%	18,56%
FR0010168781	Lyxor ETF MSCI EMU Value	17,999	2.000,00	111,12	82,20	1.479,54	0,00	-520,46	-520,46	-26,02%	18,19%
LU0392496930	ComStage ETF DJ EURO STOXX 50 Lev.	103,578	2.000,00	19,31	11,84	1.226,36	0,00	-773,64	-773,64	-38,68%	15,08%

Aktuelle Depotperformance

10.000,00

8.134,29

0,00

-1.865,71

-1.865,71

-18,66%

