

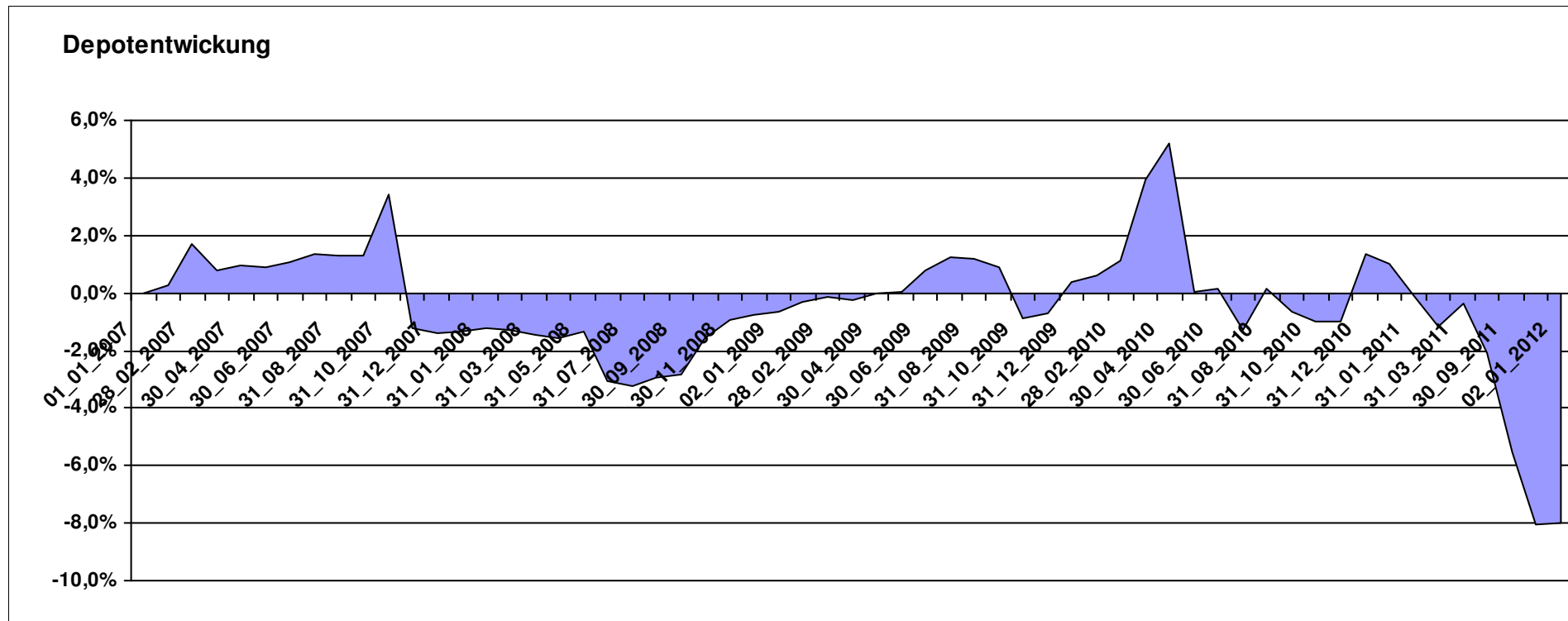
Aktuelle Depotübersicht

Letzter festgestellter Kurs vom: 02.01.2012

Bericht erstellt am: 21.04.2012 17:40:51

Aktive von Postguru		Langfristdepot									
WKN	Wertpapier Name	Stück	Bestand Einstandspreis	MW	letztter Kurs	Aktuell Depotwert	Div.	Gewinn/Verlust Kurs	v.H	Portfolio	
DE0005561666	A2A DEFENSIV (t)	2263,074	22.708,71	10,03	12,20	27.609,50	0,00	4.900,79	21,58%	33,33%	
LU0103598305	Multi Invest OP (a)	729,445	32.348,64	44,35	37,85	27.609,49	0,00	-4.739,15	-14,65%	33,33%	
LU0225963817	Multi Invest Spezial OP (a)	548,569	34.942,65	63,70	50,33	27.609,48	0,00	-7.333,17	-20,99%	33,33%	

Aktuelle Depotperformance 90.000,00 82.828,47 -7.171,53 -7,97%



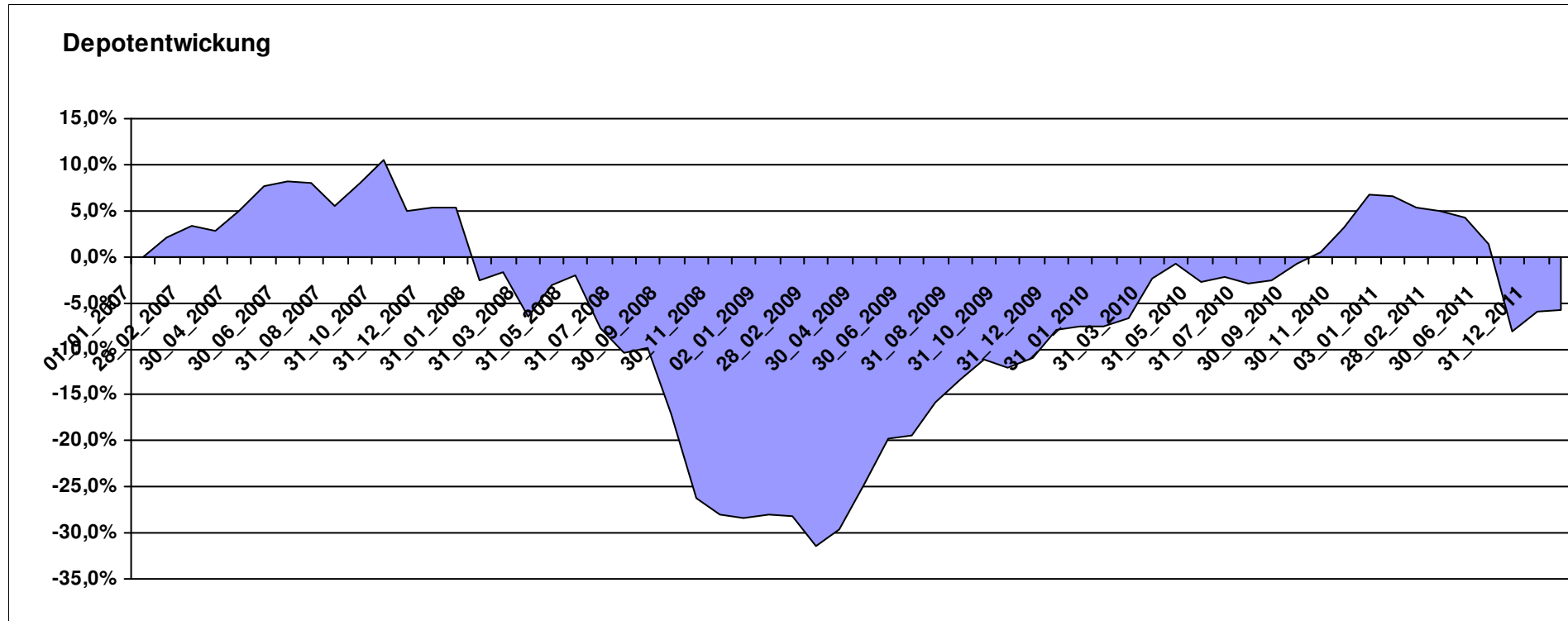
Aktuelle Depotübersicht

Letzter festgestellter Kurs vom: 02.01.2012

Bericht erstellt am: 21.04.2012 17:40:51

Aktive von WinniePu		Langfristdepot									
WKN	Wertpapier Name	Stück	Bestand Einstandspreis	MW	letzt. Kurs	Aktuell Depotwert	Div.	Gewinn/Verlust Kurs	v.H	Portfolio	
DE0005317135	Acatis 5 Sterne UI	373,732	25.710,48	68,79	56,75	21.210,08	0,00	-4.500,40	-17,50%	25,00%	
LU0123374935	Sauren Global Champions	1858,901	24.847,48	13,37	11,41	21.210,06	0,00	-3.637,42	-14,64%	25,00%	
LU0163675910	Sauren Global Defensiv	1543,672	19.279,65	12,49	13,74	21.210,05	0,00	1.930,40	10,01%	25,00%	
LU0106280919	Sauren Global Opportunities	800,758	15.193,89	18,97	21,19	16.968,06	0,00	1.774,17	11,68%	20,00%	
LU0078112413	Morgan Stanley-Asian Property Fund A	426,409	4.968,50	11,65	9,95	4.242,01	0,00	-726,49	-14,62%	5,00%	

Aktuelle Depotperformance 90.000,00 84.840,26 -5.159,74 -5,73%



Aktuelle Depotübersicht

Letzter festgestellter Kurs vom: 02.01.2012

Bericht erstellt am: 21.04.2012 17:40:51

ETF Couch Potato		Langfristdepot									
WKN	Wertpapier Name	Stück	Bestand Einstandspreis	MW	letzte Kurs	Aktuell Depotwert	Div.	Gewinn/Verlust Kurs	v.H	Portfolio	
LU0274209237	db-x MSCI Europe	1452,565	51.104,66	35,18	31,35	45.535,22	0,00	-5.569,44	-10,90%	50,00%	
FR0010222224	Lyxor ETF EuroMTS 1-3Y	388,153	38.895,34	100,21	117,31	45.535,20	0,00	6.639,86	17,07%	50,00%	

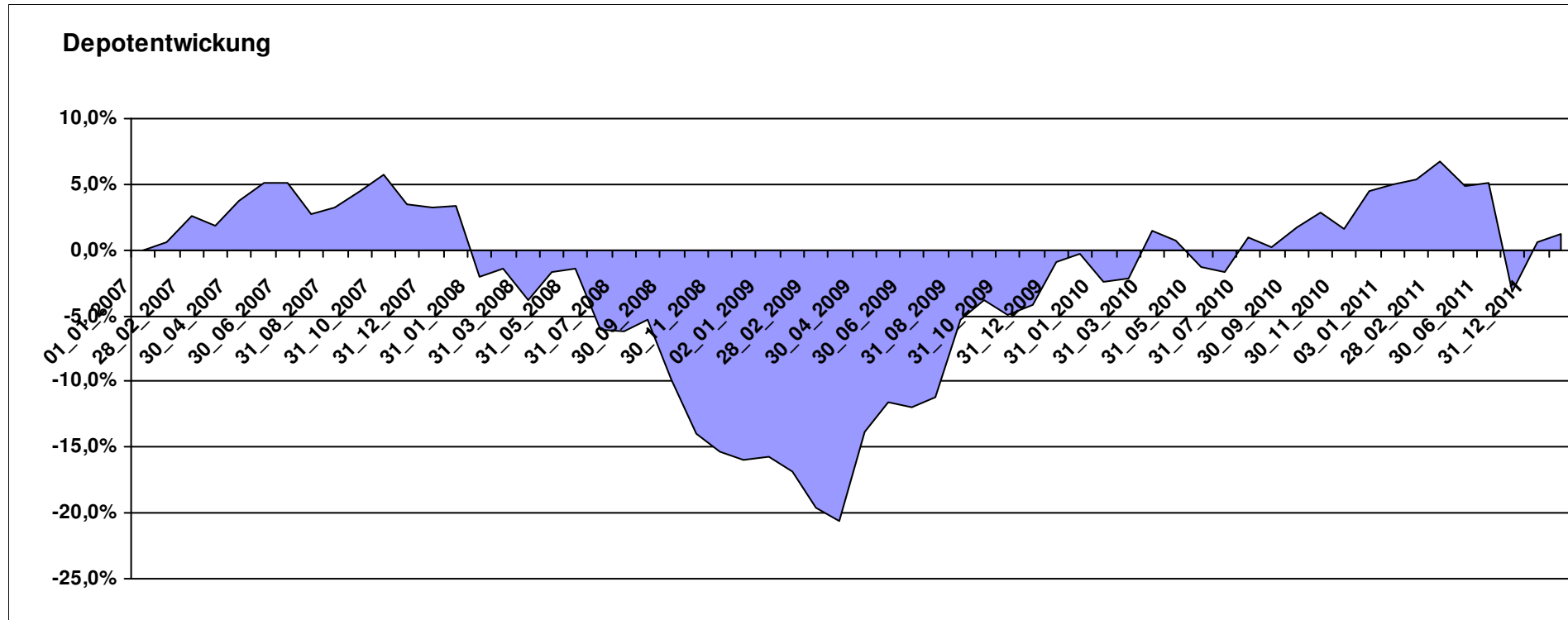
Aktuelle Depotperformance

90.000,00

91.070,42

1.070,42

1,19%



Aktuelle Depotübersicht

Letzter festgestellter Kurs vom: 02.01.2012

Bericht erstellt am: 21.04.2012 17:40:51

ETF No Brainer		Langfristdepot									
WKN	Wertpapier Name	Stück	Bestand Einstandspreis	MW	letzt. Kurs	Aktuell Depotwert	Div.	Gewinn/Verlust Kurs	v.H	Portfolio	
LU0274209237	db-x MSCI Europe	752,006	27.684,55	36,81	31,35	23.574,00	0,00	-4.110,55	-14,85%	25,00%	
LU0274208692	db-x MSCI World	1039,351	25.345,76	24,39	22,68	23.573,99	0,00	-1.771,77	-6,99%	25,00%	
LU0292107645	db-x MSCI Emerging Markets	881,550	16.682,77	18,92	26,74	23.573,98	0,00	6.891,21	41,31%	25,00%	
FR0010222224	Lyxor ETF EuroMTS 1-3Y	200,950	20.286,92	100,96	117,31	23.573,95	0,00	3.287,03	16,20%	25,00%	

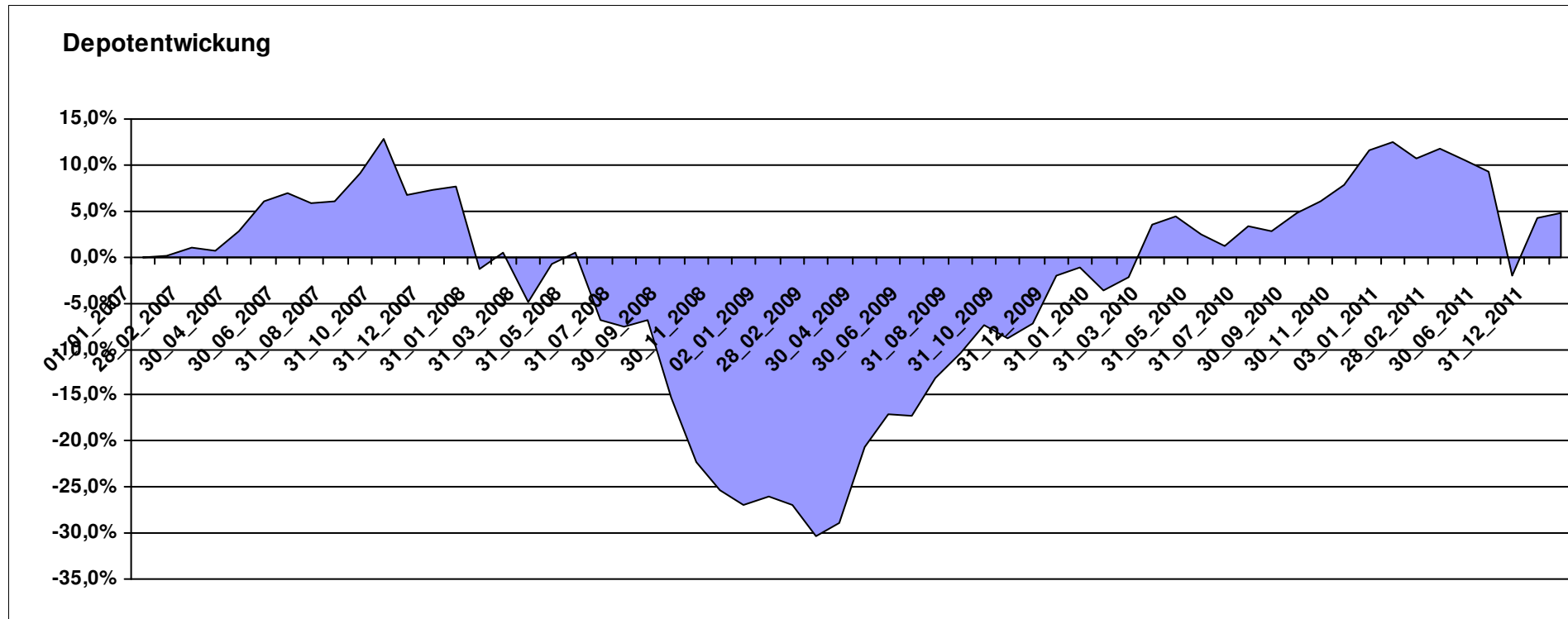
Aktuelle Depotperformance

90.000,00

94.295,92

4.295,92

4,77%



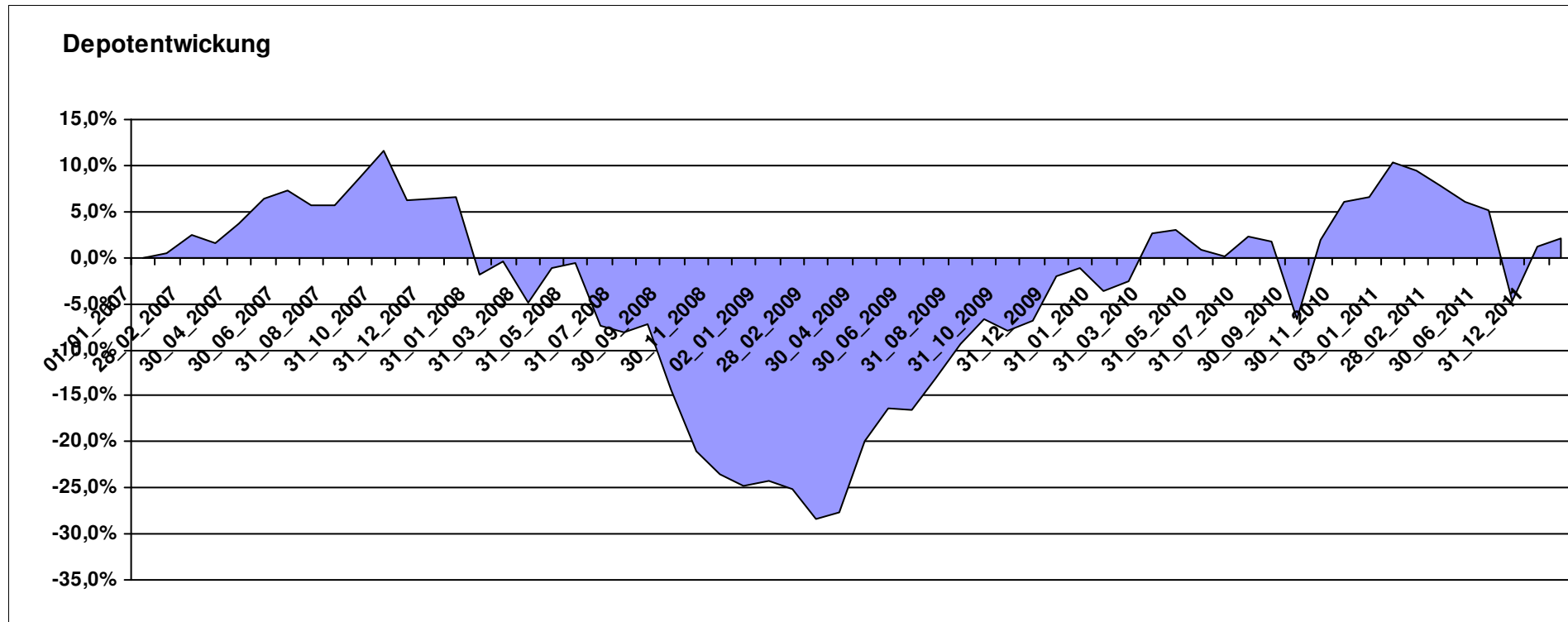
Aktuelle Depotübersicht

Letzter festgestellter Kurs vom: 02.01.2012

Bericht erstellt am: 21.04.2012 17:40:51

Passive von Postguru		Langfristdepot									
WKN	Wertpapier Name	Stück	Bestand Einstandspreis	MW	letzt. Kurs	Aktuell Depotwert	Div.	Gewinn/Verlust Kurs	v.H	Portfolio	
LU0274209237	db-x MSCI Europe	1025,118	37.509,51	36,59	31,35	32.135,55	0,00	-5.373,96	-14,33%	35,00%	
FR0010222224	Lyxor ETF EuroMTS 1-3Y	234,798	23.596,70	100,50	117,31	27.544,74	0,00	3.948,04	16,73%	30,00%	
LU0274208692	db-x MSCI World	607,209	14.708,94	24,22	22,68	13.772,38	0,00	-936,56	-6,37%	15,00%	
LU0292107645	db-x MSCI Emerging Markets	343,346	6.222,89	18,12	26,74	9.181,59	0,00	2.958,70	47,55%	10,00%	
LU0322252338	db-x MSCI Asia - Pacific Ex Japan	384,418	7.961,96	20,71	23,88	9.181,58	0,00	1.219,62	15,32%	10,00%	

Aktuelle Depotperformance 90.000,00 91.815,84 1.815,85 2,02%



Aktuelle Depotübersicht

Letzter festgestellter Kurs vom: 02.01.2012

Bericht erstellt am: 21.04.2012 17:40:51

Passive von Yumalee		Langfristdepot									
WKN	Wertpapier Name	Stück	Bestand Einstandspreis	MW	letzt. Kurs	Aktuell Depotwert	Div.	Gewinn/Verlust Kurs	v.H	Portfolio	
LU0380865021	db-x Euro Stoxx 50	936,966	33.460,76	35,71	26,74	25.051,29	0,00	-8.409,47	-25,13%	30,00%	
DE0006289465	iShares eb.rexx@ Gov. Germany	87,986	8.866,09	100,77	142,36	12.525,69	0,00	3.659,60	41,28%	15,00%	
FR0010174292	Lyxor ETF EuroMTS Inflation Linked	111,211	11.473,57	103,17	112,63	12.525,66	0,00	1.052,09	9,17%	15,00%	
LU0489336965	db-x Euro Real Estate	895,655	15.980,79	17,84	13,98	12.525,65	0,00	-3.455,14	-21,62%	15,00%	
LU0322252338	db-x MSCI Asia - Pacific Ex Japan	174,810	3.411,88	19,52	23,88	4.175,23	0,00	763,35	22,37%	5,00%	
LU0274209740	db-x MSCI Japan	152,046	5.450,10	35,85	27,46	4.175,23	0,00	-1.274,87	-23,39%	5,00%	
LU0249326488	Jim Rogers International Commodity	156,434	3.571,27	22,83	26,69	4.175,22	0,00	603,95	16,91%	5,00%	
LU0490618542	db-x S&P 500	341,252	5.142,45	15,07	12,23	4.175,21	0,00	-967,24	-18,81%	5,00%	
LU0292107645	db-x MSCI Emerging Markets	156,132	2.643,09	16,93	26,74	4.175,21	0,00	1.532,12	57,97%	5,00%	

Aktuelle Depotperformance

90.000,00

83.504,39

-6.495,62

-7,22%

