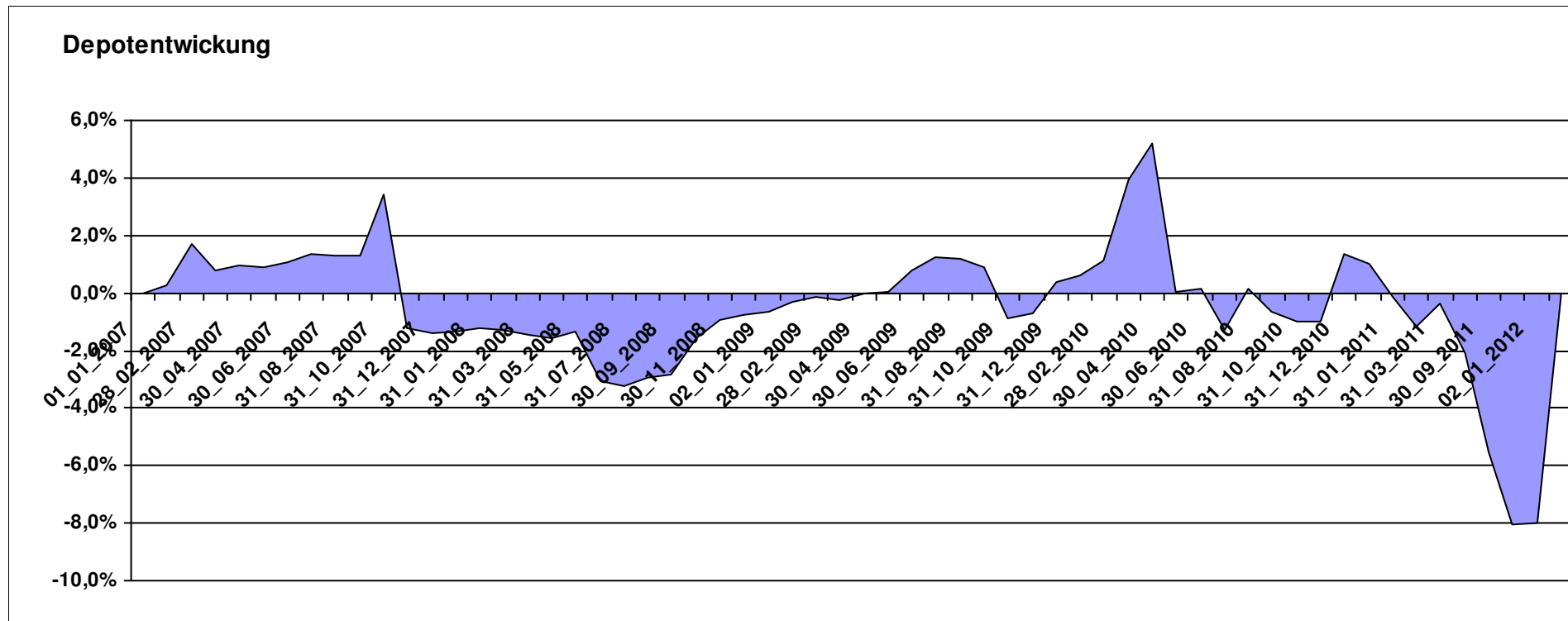


Aktuelle Depotübersicht

Letzter festgestellter Kurs vom: 31.03.2012

Bericht erstellt am: 22.04.2012 07:17:28

Aktive von Postguru		Langfristdepot									
WKN	Wertpapier Name	Stück	Bestand Einstandspreis	MW	letzte Kurs	Aktuell Depotwert	Div.	Gewinn/Verlust Kurs	v.H	Portfolio	
LU0225963817	Multi Invest Spezial OP (a)	548,569	34.942,65	63,70	57,64	31.619,52	0,00	-3.323,13	-9,51%	35,18%	
LU0103598305	Multi Invest OP (a)	729,445	32.348,64	44,35	42,23	30.804,46	0,00	-1.544,18	-4,77%	34,27%	
DE0005561666	A2A DEFENSIV (t)	2263,074	22.708,71	10,03	12,13	27.451,09	0,00	4.742,38	20,88%	30,54%	
Aktuelle Depotperformance			90.000,00			89.875,07		-124,93	-0,14%		



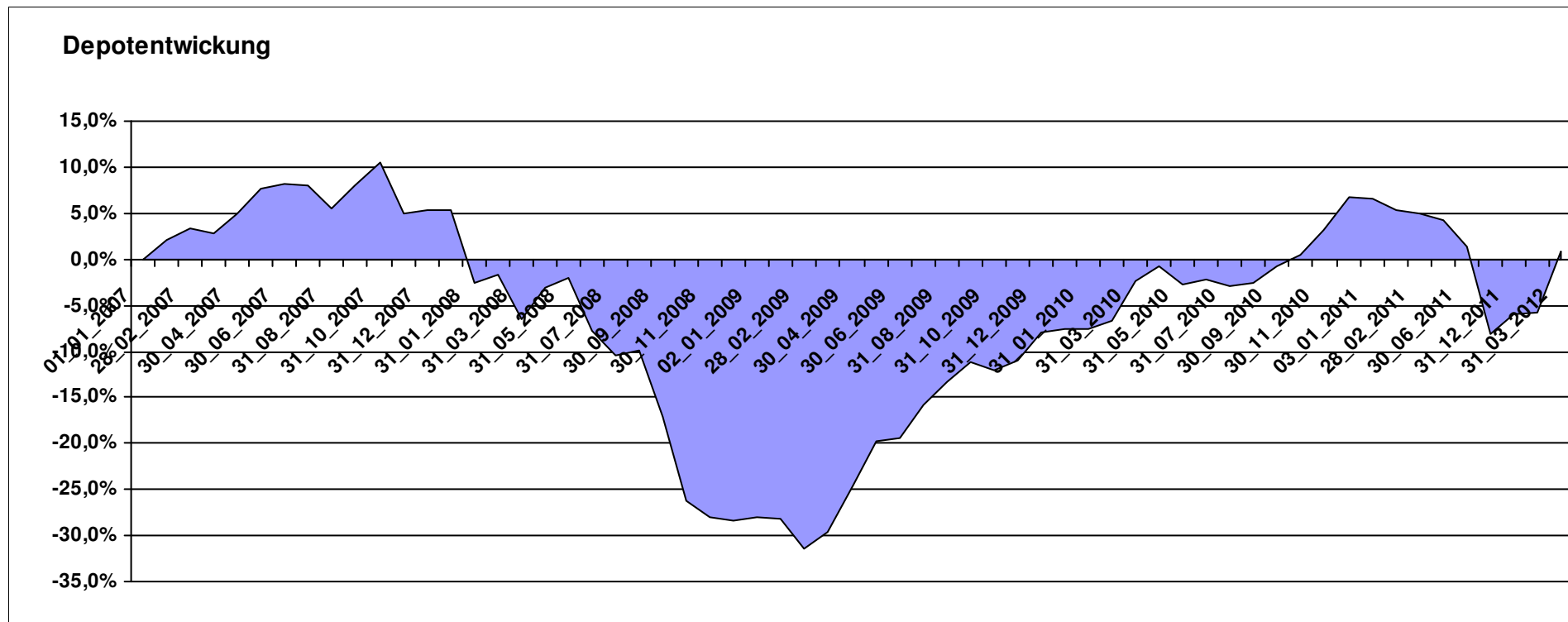
Aktuelle Depotübersicht

Letzter festgestellter Kurs vom: 31.03.2012

Bericht erstellt am: 22.04.2012 07:17:29

Aktive von WinniePu		Langfristdepot									
WKN	Wertpapier Name	Stück	Bestand Einstandspreis	MW	letztter Kurs	Aktuell Depotwert	Div.	Gewinn/Verlust Kurs	v.H	Portfolio	
LU0123374935	Sauren Global Champions	1858,901	24.847,48	13,37	12,42	23.087,55	0,00	-1.759,93	-7,08%	25,46%	
DE0005317135	Acatis 5 Sterne UI	373,732	25.710,48	68,79	61,20	22.872,40	0,00	-2.838,08	-11,04%	25,22%	
LU0163675910	Sauren Global Defensiv	1543,672	19.279,65	12,49	14,14	21.827,52	0,00	2.547,87	13,22%	24,07%	
LU0106280919	Sauren Global Opportunities	800,758	15.193,89	18,97	22,48	18.001,04	0,00	2.807,15	18,48%	19,85%	
LU0078112413	Morgan Stanley-Asian Property Fund A	426,409	4.968,50	11,65	11,47	4.890,70	0,00	-77,80	-1,57%	5,39%	

Aktuelle Depotperformance 90.000,00 90.679,21 679,21 0,75%



Aktuelle Depotübersicht

Letzter festgestellter Kurs vom: 31.03.2012

Bericht erstellt am: 22.04.2012 07:17:29

ETF Couch Potato		Langfristdepot									
WKN	Wertpapier Name	Stück	Bestand Einstandspreis	MW	letzte r Kurs	Aktuell Depotwert	Div.	Gewinn/Verlust Kurs	v.H	Portfolio	
LU0274209237	db-x MSCI Europe	1452,565	51.104,66	35,18	33,31	48.384,22	0,00	-2.720,44	-5,32%	51,19%	
FR0010222224	Lyxor ETF EuroMTS 1-3Y	388,153	38.895,34	100,21	118,87	46.138,23	0,00	7.242,89	18,62%	48,81%	

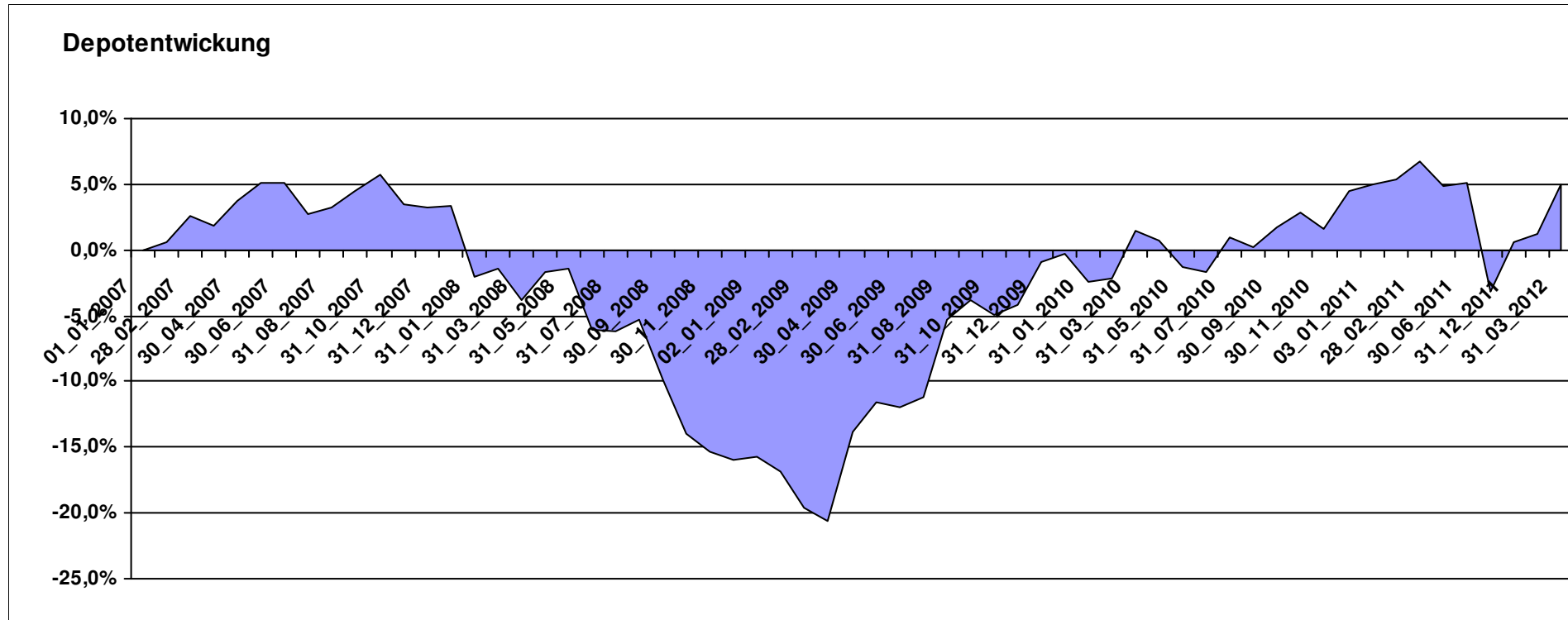
Aktuelle Depotperformance

90.000,00

94.522,45

4.522,45

5,02%



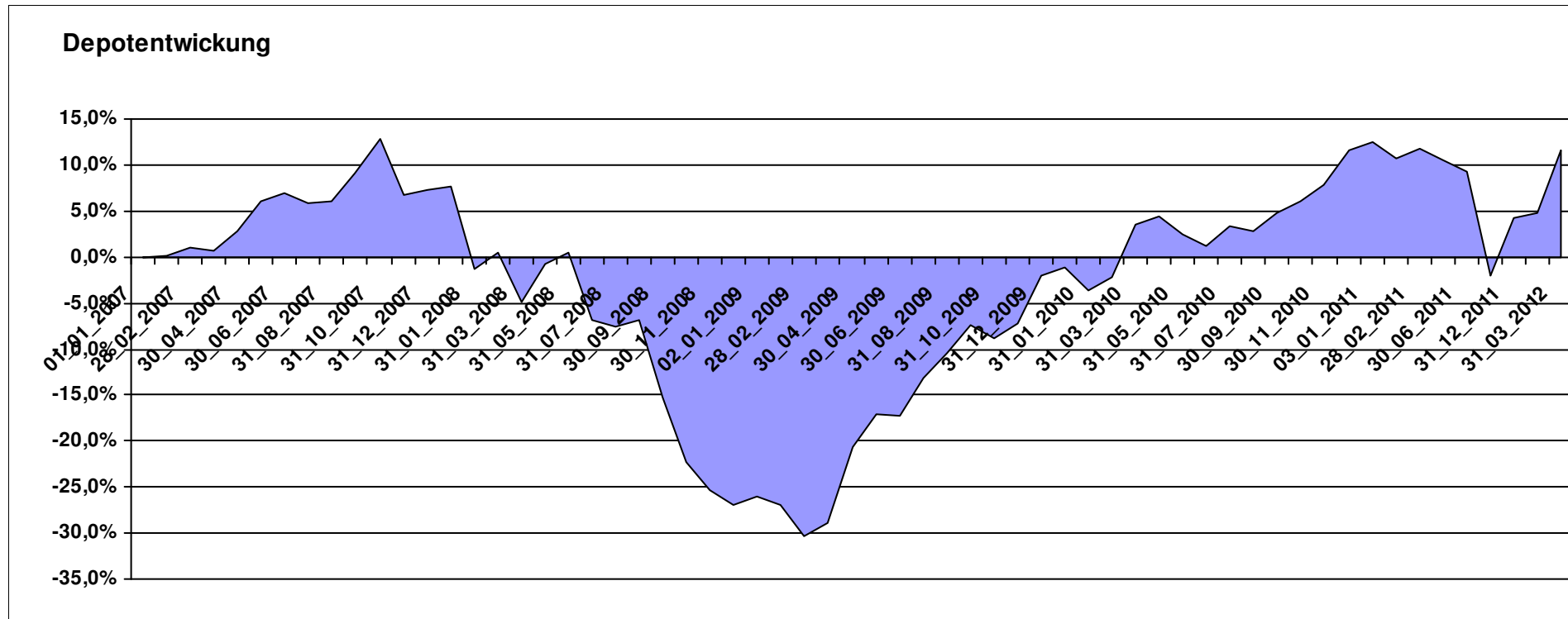
Aktuelle Depotübersicht

Letzter festgestellter Kurs vom: 31.03.2012

Bericht erstellt am: 22.04.2012 07:17:29

ETF No Brainer		Langfristdepot									
WKN	Wertpapier Name	Stück	Bestand Einstandspreis	MW	letzte Kurs	Aktuell Depotwert	Div.	Gewinn/Verlust Kurs	v.H	Portfolio	
LU0292107645	db-x MSCI Emerging Markets	881,550	16.682,77	18,92	29,52	26.024,94	0,00	9.342,17	56,00%	25,92%	
LU0274208692	db-x MSCI World	1039,351	25.345,76	24,39	24,47	25.435,06	0,00	89,30	0,35%	25,33%	
LU0274209237	db-x MSCI Europe	752,006	27.684,55	36,81	33,31	25.048,95	0,00	-2.635,60	-9,52%	24,95%	
FR0010222224	Lyxor ETF EuroMTS 1-3Y	200,950	20.286,92	100,96	118,87	23.886,14	0,00	3.599,22	17,74%	23,79%	

Aktuelle Depotperformance 90.000,00 100.395,09 10.395,08 11,55%

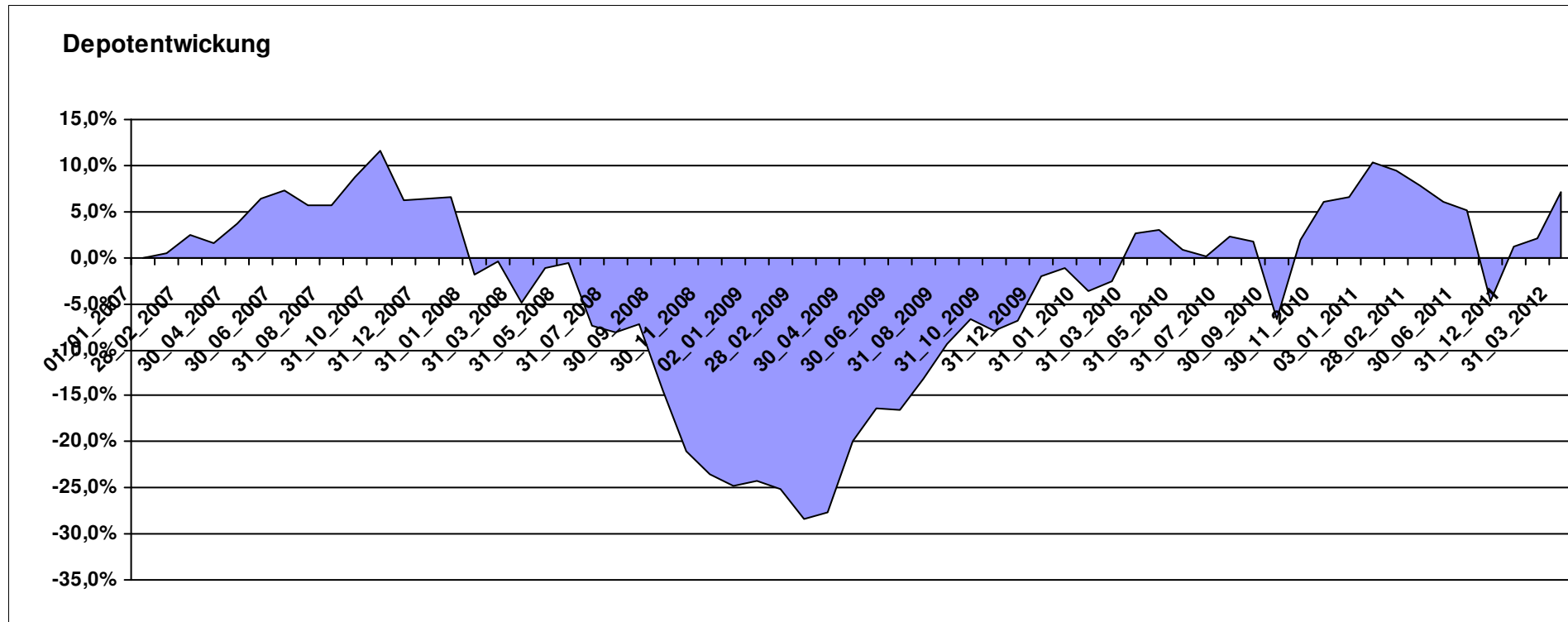


Aktuelle Depotübersicht

Letzter festgestellter Kurs vom: 31.03.2012

Bericht erstellt am: 22.04.2012 07:17:29

Passive von Postguru		Langfristdepot									
WKN	Wertpapier Name	Stück	Bestand Einstandspreis	MW	letzter Kurs	Aktuell Depotwert	Div.	Gewinn/Verlust Kurs	v.H	Portfolio	
LU0274209237	db-x MSCI Europe	1025,118	37.509,51	36,59	33,31	34.146,17	0,00	-3.363,34	-8,97%	35,43%	
FR0010222224	Lyxor ETF EuroMTS 1-3Y	234,798	23.596,70	100,50	118,87	27.909,52	0,00	4.312,82	18,28%	28,96%	
LU0274208692	db-x MSCI World	607,209	14.708,94	24,22	24,47	14.859,65	0,00	150,71	1,02%	15,42%	
LU0292107645	db-x MSCI Emerging Markets	343,346	6.222,89	18,12	29,52	10.136,19	0,00	3.913,30	62,89%	10,52%	
LU0322252338	db-x MSCI Asia - Pacific Ex Japan	384,418	7.961,96	20,71	24,27	9.330,02	0,00	1.368,06	17,18%	9,68%	
Aktuelle Depotperformance		90.000,00			96.381,55		6.381,55		7,09%		



Aktuelle Depotübersicht

Letzter festgestellter Kurs vom: 31.03.2012

Bericht erstellt am: 22.04.2012 07:17:29

Passive von Yumalee		Langfristdepot									
WKN	Wertpapier Name	Stück	Bestand Einstandspreis	MW	letzt. Kurs	Aktuell Depotwert	Div.	Gewinn/Verlust Kurs	v.H	Portfolio	
LU0380865021	db-x Euro Stoxx 50	936,966	33.460,76	35,71	28,07	26.298,57	0,00	-7.162,19	-21,40%	30,01%	
LU0489336965	db-x Euro Real Estate	895,655	15.980,79	17,84	15,24	13.650,86	0,00	-2.329,93	-14,58%	15,58%	
FR0010174292	Lyxor ETF EuroMTS Inflation Linked	111,211	11.473,57	103,17	119,47	13.286,71	0,00	1.813,14	15,80%	15,16%	
DE0006289465	iShares eb.rexx® Gov. Germany	87,986	8.866,09	100,77	143,30	12.608,39	0,00	3.742,30	42,21%	14,39%	
LU0292107645	db-x MSCI Emerging Markets	156,132	2.643,09	16,93	29,52	4.609,30	0,00	1.966,21	74,39%	5,26%	
LU0274209740	db-x MSCI Japan	152,046	5.450,10	35,85	28,97	4.404,78	0,00	-1.045,32	-19,18%	5,03%	
LU0490618542	db-x S&P 500	341,252	5.142,45	15,07	12,74	4.347,94	0,00	-794,51	-15,45%	4,96%	
LU0322252338	db-x MSCI Asia - Pacific Ex Japan	174,810	3.411,88	19,52	24,27	4.242,73	0,00	830,85	24,35%	4,84%	
LU0249326488	Jim Rogers International Commodity	156,434	3.571,27	22,83	26,68	4.173,66	0,00	602,39	16,87%	4,76%	

Aktuelle Depotperformance

90.000,00

87.622,94

-2.377,06

-2,64%

