

# Aktuelle Depotübersicht

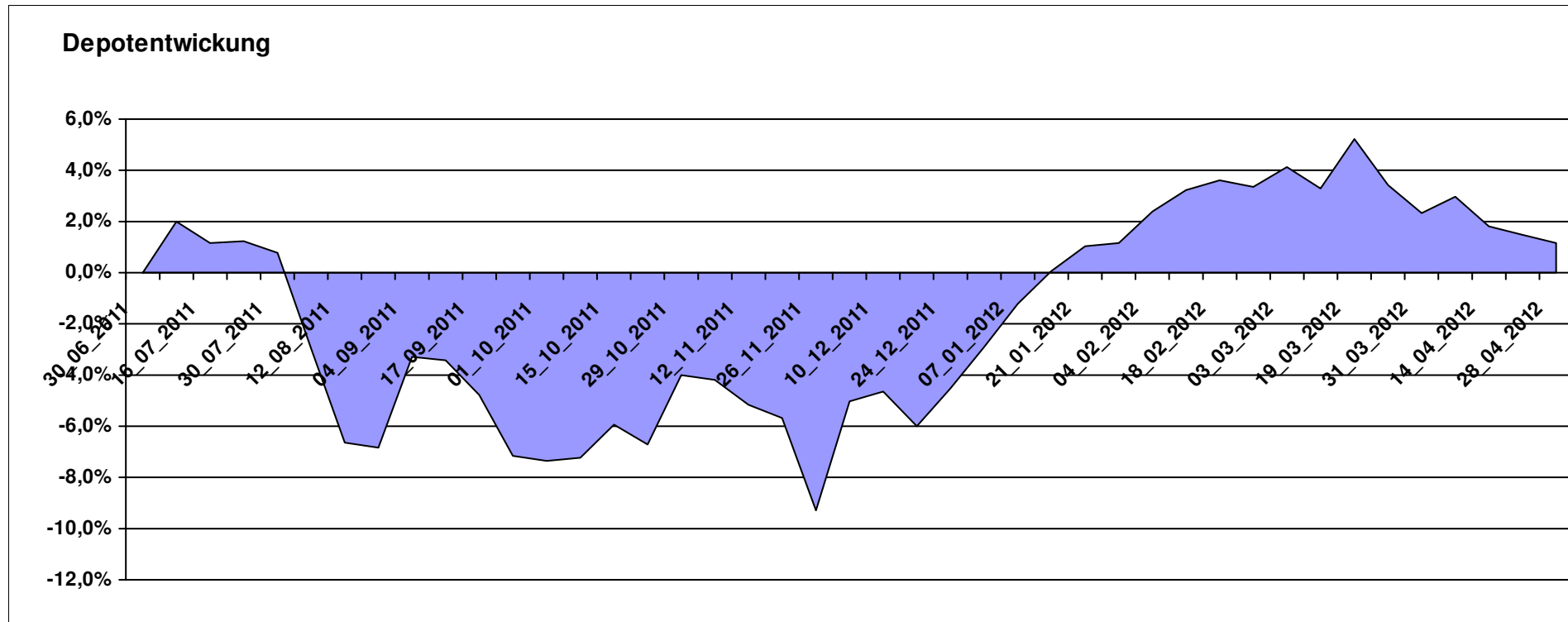
Letzter festgestellter Kurs vom: 28.04.2012

Bericht erstellt am: 28.04.2012 07:50:25

[BM] ARERO		Benchmark									
WKN	Wertpapier Name	Stück	Bestand Einstandspreis	MW	letzte Kurs	Aktuell Depotwert	Div.	Gewinn/Verlust Kurs	Summe	v.H	Portfolio
LU0360863863	ARERO	76,040	10.000,00	131,51	133,06	10.117,86	0,00	117,86	117,86	1,18%	100,00%

## Aktuelle Depotperformance

10.000,00      10.117,86      0,00      117,86      117,86      1,18%



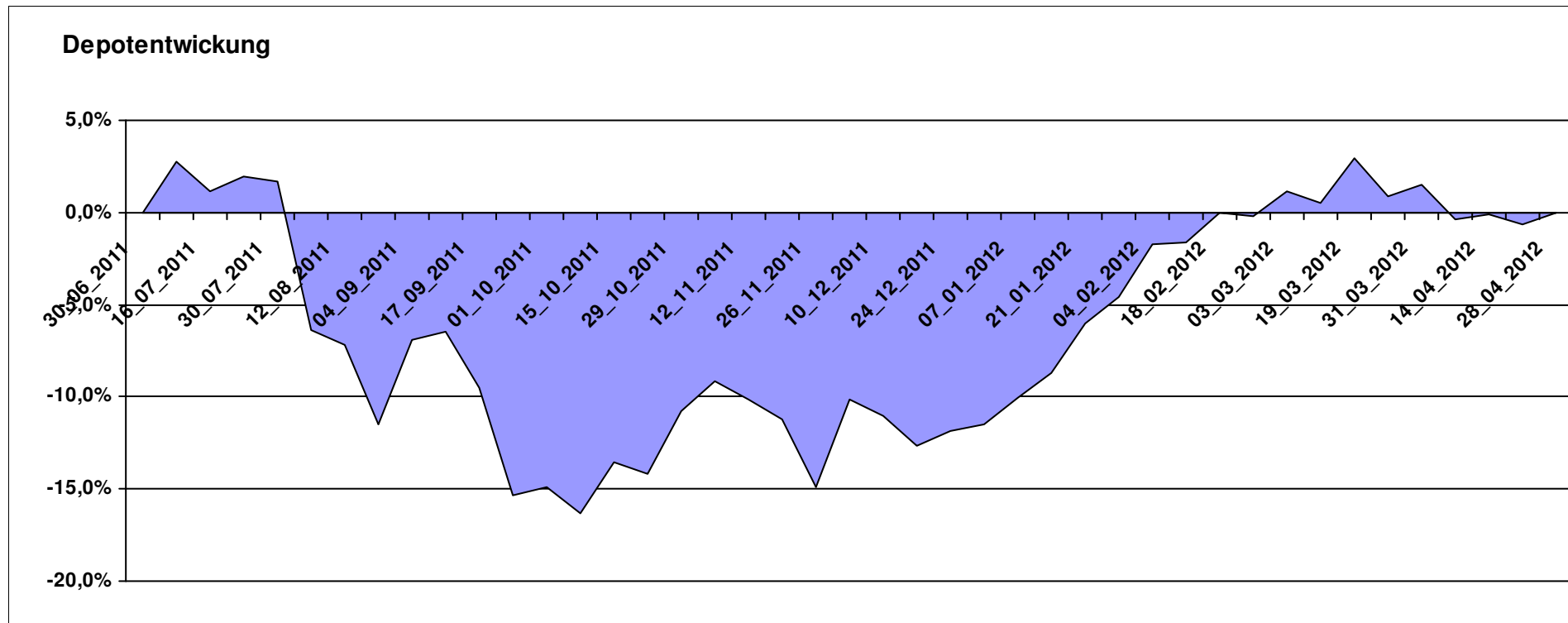
# Aktuelle Depotübersicht

Letzter festgestellter Kurs vom: 28.04.2012

Bericht erstellt am: 28.04.2012 07:50:25

[BM] ASEANLADAEI		Benchmark									
WKN	Wertpapier Name	Stück	Bestand Einstandspreis	MW	letztter Kurs	Aktuell Depotwert	Div.	Gewinn/Verlust Kurs	Summe	v.H	Portfolio
IE0000830236	Baring ASEAN Frontiers Fund (USD)	16,361	2.000,00	122,24	131,46	2.150,85	0,00	150,85	150,85	7,54%	21,52%
LU0147784119	NESTOR Australien Fonds	5,426	2.000,00	368,60	388,66	2.108,84	0,00	108,84	108,84	5,44%	21,10%
LU0298454090	BlackRock Latin American Opp Fund A2 USD	19,296	2.000,00	103,65	100,61	1.941,32	0,00	-58,68	-58,68	-2,93%	19,42%
LU0207947044	FPM Funds Stockpicker Germany Sm/Mid C	11,966	2.000,00	167,14	161,39	1.931,20	0,00	-68,80	-68,80	-3,44%	19,32%
LU0088927925	Henderson Horizon Pan European Property Equities A2	95,283	2.000,00	20,99	19,55	1.862,79	0,00	-137,21	-137,21	-6,86%	18,64%

<b>Aktuelle Depotperformance</b>		<b>10.000,00</b>	<b>9.995,00</b>	<b>0,00</b>	<b>-4,99</b>	<b>-4,99</b>	<b>-0,05%</b>
----------------------------------	--	------------------	-----------------	-------------	--------------	--------------	---------------

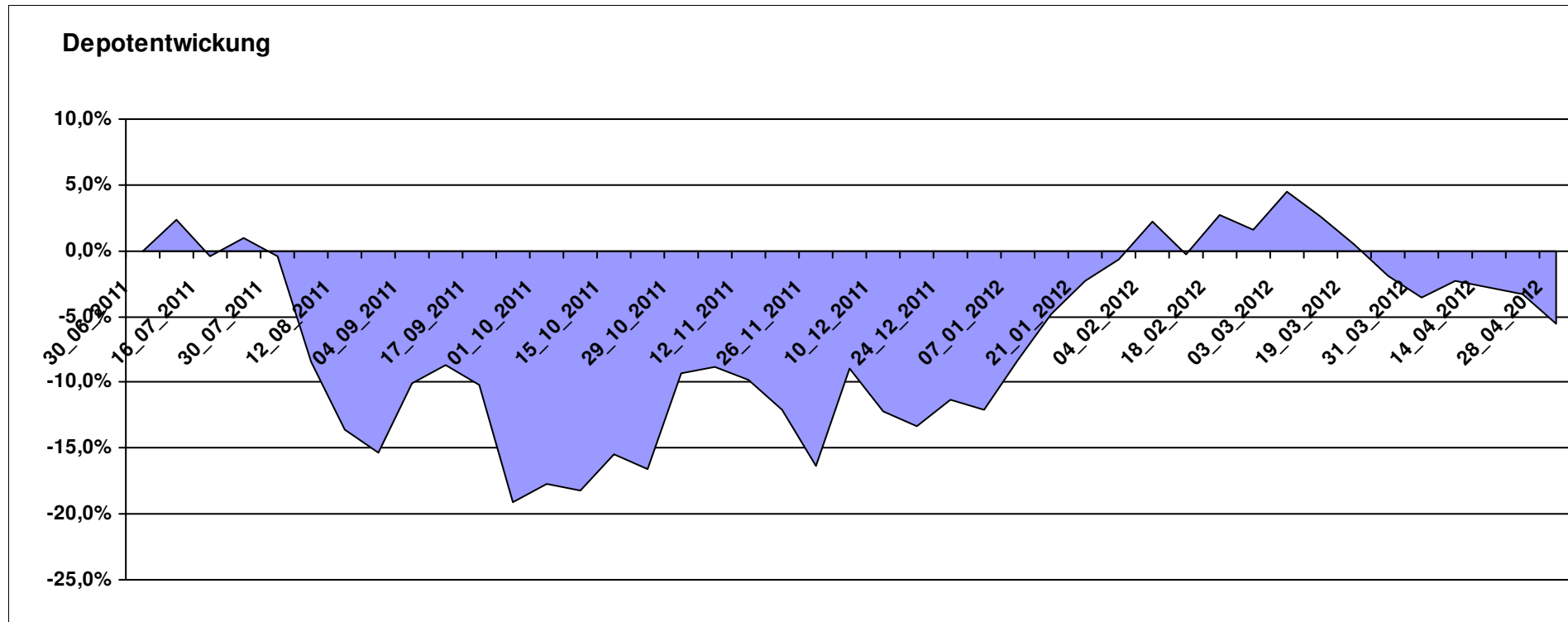


# Aktuelle Depotübersicht

Letzter festgestellter Kurs vom: 28.04.2012

Bericht erstellt am: 28.04.2012 07:50:25

[BM] BRIC		Benchmark									
WKN	Wertpapier Name	Stück	Bestand Einstandspreis	MW	letztter Kurs	Aktuell Depotwert	Div.	Gewinn/Verlust Kurs	Summe	v.H	Portfolio
DE000A0C4CJ1	DAXglobal BRIC Index (Perf)	18,825	10.000,00	531,22	501,70	9.444,30	0,00	-555,70	-555,70	-5,56%	100,00%
<b>Aktuelle Depotperformance</b>			<b>10.000,00</b>			<b>9.444,30</b>	<b>0,00</b>	<b>-555,70</b>	<b>-555,70</b>	<b>-5,56%</b>	



# Aktuelle Depotübersicht

Letzter festgestellter Kurs vom: 28.04.2012

Bericht erstellt am: 28.04.2012 07:50:25

[BM] DEKA Fonds		Benchmark									
WKN	Wertpapier Name	Stück	Bestand Einstandspreis	MW	letztter Kurs	Aktuell Depotwert	Div.	Gewinn/Verlust Kurs	Summe	v.H	Portfolio
LU0350482435	DekaLuxTeam-EM	19,641	2.000,00	101,83	106,79	2.097,42	0,00	97,42	97,42	4,87%	21,28%
DE0005896872	Deka-Euroland Balance CF	38,588	2.000,00	51,83	53,80	2.076,02	0,00	76,02	76,02	3,80%	21,06%
DE000DK2CDS0	Deka-DividendenStrategie CF	19,194	2.000,00	104,20	104,41	2.004,03	0,00	4,03	4,03	0,20%	20,33%
LU0349172485	DekaLux-GlobalResources CF	22,732	2.000,00	87,98	83,77	1.904,30	0,00	-95,70	-95,70	-4,79%	19,32%
DE0008474503	DekaFonds CF	27,067	2.000,00	73,89	65,53	1.773,72	0,00	-226,28	-226,28	-11,31%	18,00%

## Aktuelle Depotperformance

10.000,00

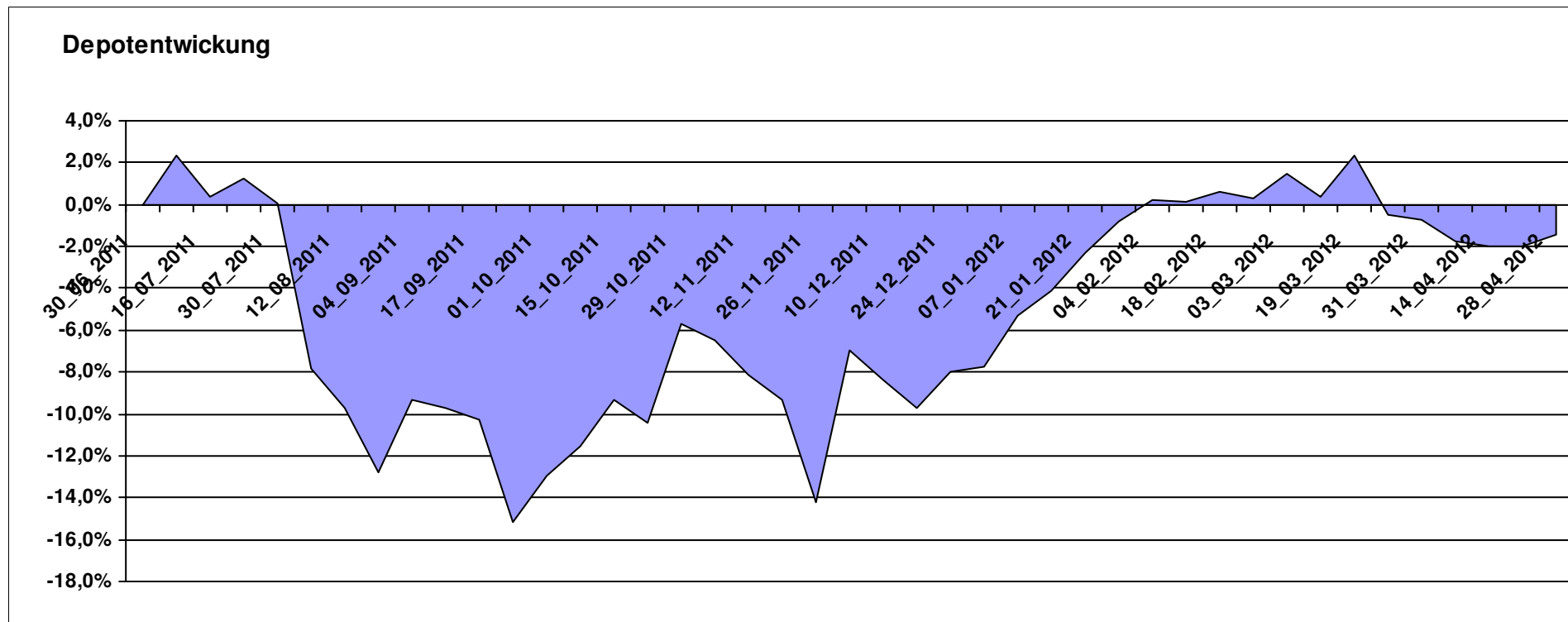
9.855,49

0,00

-144,52

-144,52

-1,45%



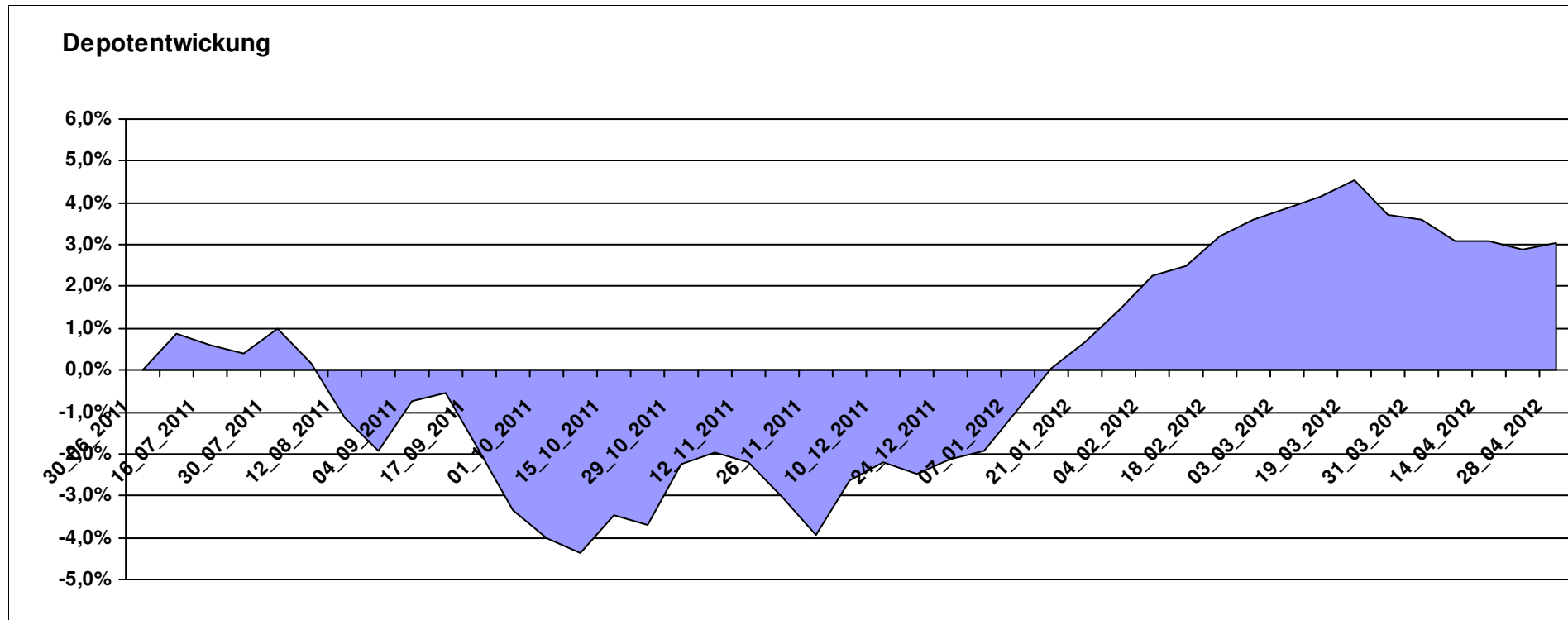
# Aktuelle Depotübersicht

Letzter festgestellter Kurs vom: 28.04.2012

Bericht erstellt am: 28.04.2012 07:50:25

[BM] Der Konservative		Benchmark									
WKN	Wertpapier Name	Stück	Bestand Einstandspreis	MW	letztter Kurs	Aktuell Depotwert	Div.	Gewinn/Verlust Kurs	Summe	v.H	Portfolio
3B00B1VMCY93	M&G OPTIMAL INCOME FUND	140,848	2.000,00	14,20	15,26	2.149,34	0,00	149,34	149,34	7,47%	20,86%
LU0592698954	Carmignac Emerging Patrimoine A	20,022	2.000,00	99,89	104,28	2.087,80	0,00	87,80	87,80	4,39%	20,26%
DE0009807016	Hausinvest	48,438	2.000,00	41,29	42,22	2.045,05	0,00	45,05	45,05	2,25%	19,84%
LU0185172052	LuxTopic - Cosmopolitan	13,773	2.000,00	145,21	148,35	2.043,25	0,00	43,25	43,25	2,16%	19,83%
LU0136412771	Ethna-AKTIV-E A	18,086	2.000,00	110,58	109,46	1.979,74	0,00	-20,26	-20,26	-1,01%	19,21%

**Aktuelle Depotperformance** 10.000,00 10.305,18 0,00 305,18 305,18 3,05%

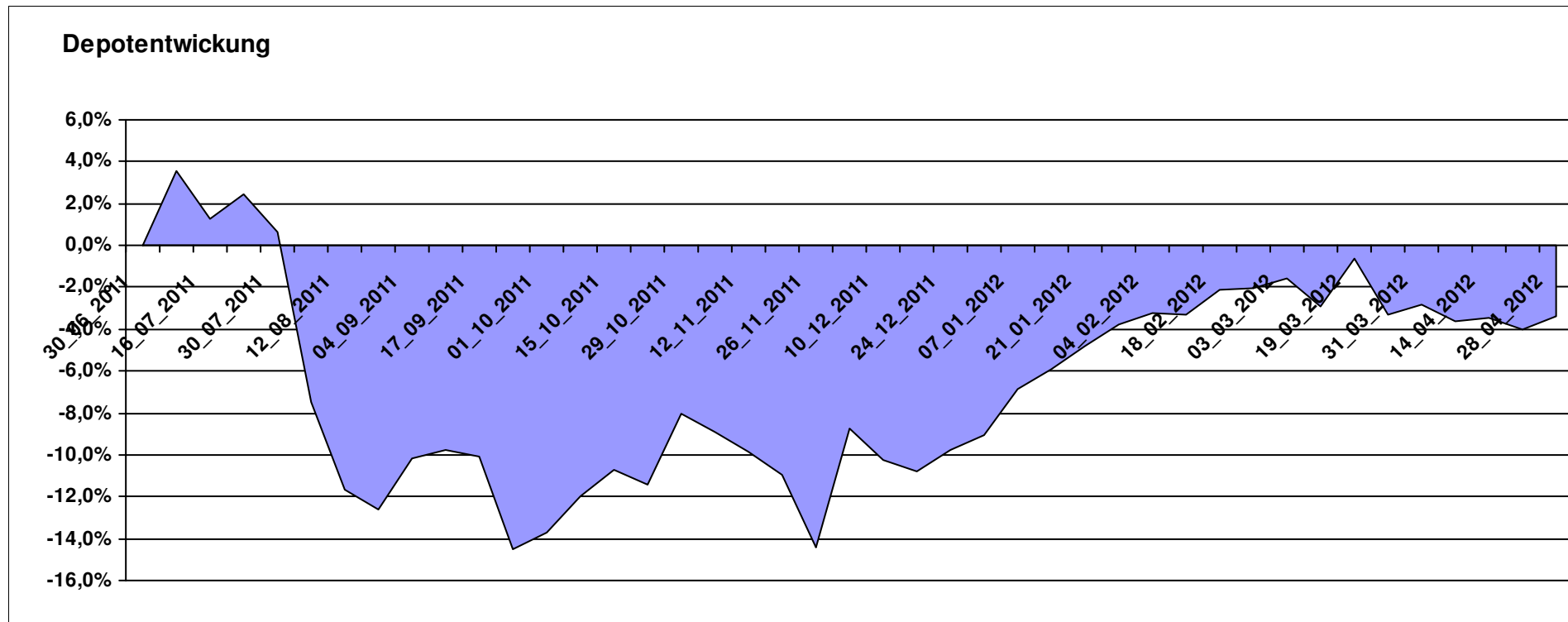


# Aktuelle Depotübersicht

Letzter festgestellter Kurs vom: 28.04.2012

Bericht erstellt am: 28.04.2012 07:50:25

[BM] Die beliebtesten Fonds		Benchmark									
WKN	Wertpapier Name	Stück	Bestand Einstandspreis	MW	letztter Kurs	Aktuell Depotwert	Div.	Gewinn/Verlust Kurs	Summe	v.H	Portfolio
GB0030932676	M&G Global Basic	167,154	4.000,00	23,93	24,53	4.100,29	0,00	100,29	100,29	2,51%	42,44%
DE0005561674	ETF Dachfonds	301,659	4.000,00	13,26	12,20	3.680,24	0,00	-319,76	-319,76	-7,99%	38,09%
DE0008490962	DWS Deutschland	16,920	2.000,00	118,20	111,13	1.880,37	0,00	-119,63	-119,63	-5,98%	19,46%
<b>Aktuelle Depotperformance</b>		<b>10.000,00</b>			<b>9.660,90</b>		<b>0,00</b>	<b>-339,09</b>	<b>-339,09</b>	<b>-3,39%</b>	



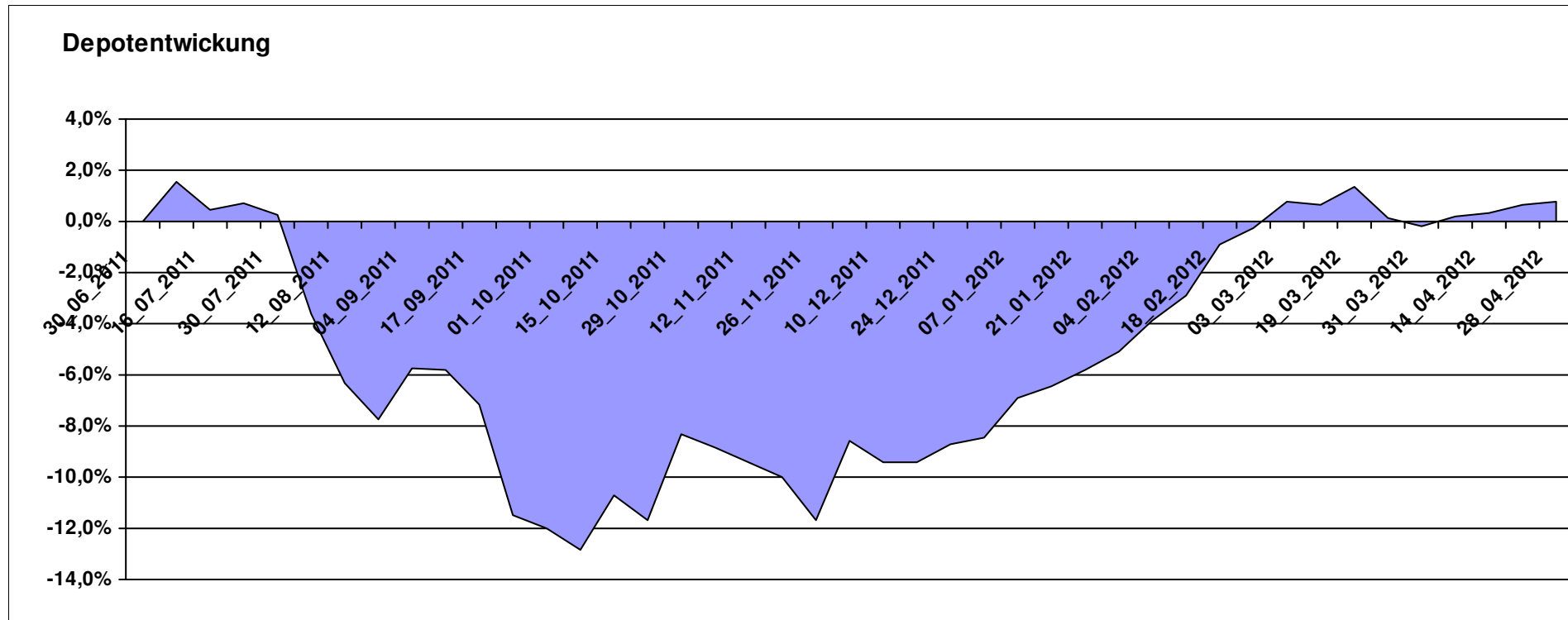
# Aktuelle Depotübersicht

Letzter festgestellter Kurs vom: 28.04.2012

Bericht erstellt am: 28.04.2012 07:50:25

[BM] DJE Fonds		Benchmark									
WKN	Wertpapier Name	Stück	Bestand Einstandspreis	MW	letztter Kurs	Aktuell Depotwert	Div.	Gewinn/Verlust Kurs	Summe	v.H	Portfolio
LU0350835707	DJE - AGRAR & ERNAEHRUNG P	16,919	2.000,00	118,21	122,43	2.071,40	0,00	71,40	71,40	3,57%	20,55%
LU0159549574	DJE - Renten Global P (EUR)	14,385	2.000,00	139,03	143,57	2.065,31	0,00	65,31	65,31	3,27%	20,49%
LU0185172052	LuxTopic - Cosmopolitan	13,773	2.000,00	145,21	148,35	2.043,25	0,00	43,25	43,25	2,16%	20,27%
LU0159550150	DJE - Dividende & Substanz P (EUR)	8,351	2.000,00	239,48	235,56	1.967,26	0,00	-32,74	-32,74	-1,64%	19,52%
LU0188847478	LuxTopic - PACIFIC	97,656	2.000,00	20,48	19,77	1.930,66	0,00	-69,34	-69,34	-3,47%	19,16%

**Aktuelle Depotperformance** 10.000,00 10.077,88 0,00 77,88 77,88 0,78%



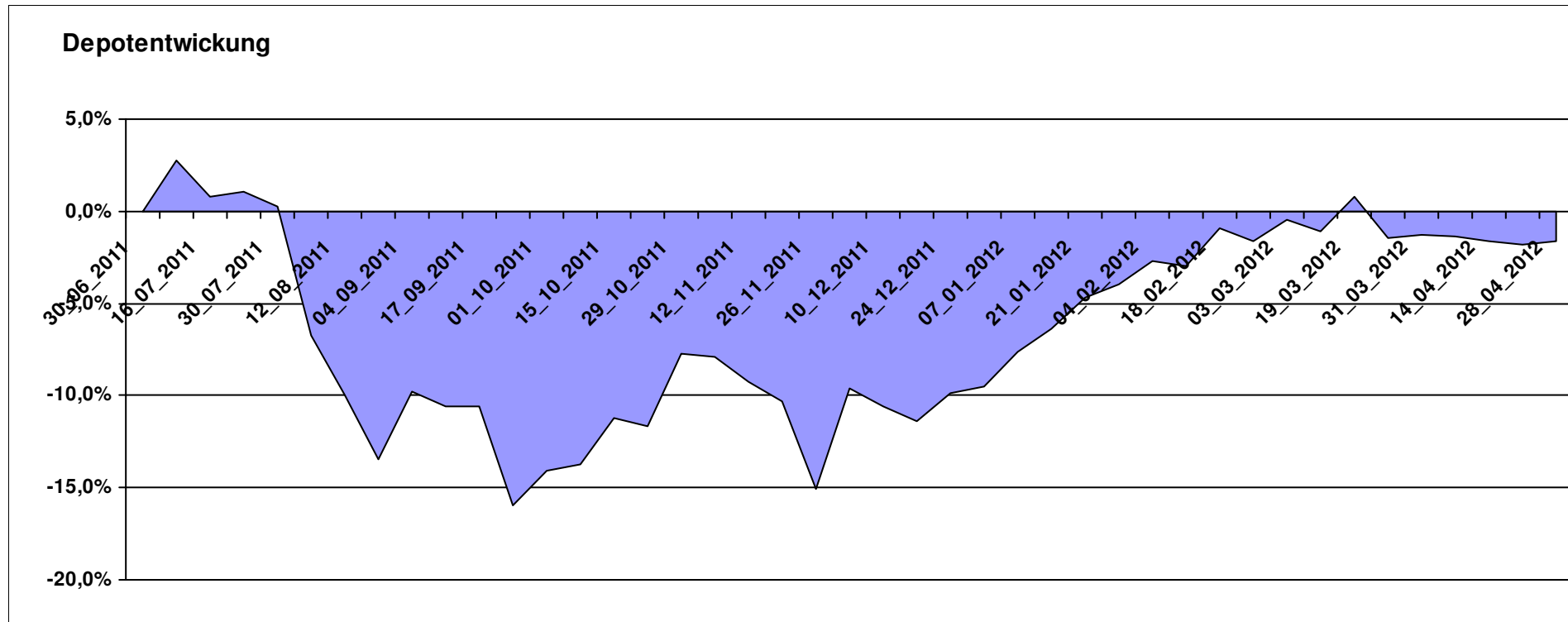
# Aktuelle Depotübersicht

Letzter festgestellter Kurs vom: 28.04.2012

Bericht erstellt am: 28.04.2012 07:50:25

[BM] DWS Fonds		Benchmark									
WKN	Wertpapier Name	Stück	Bestand Einstandspreis	MW	letztter Kurs	Aktuell Depotwert	Div.	Gewinn/Verlust Kurs	Summe	v.H	Portfolio
DE0009848119	DWS Top Dividende	25,119	2.000,00	79,62	82,83	2.080,63	0,00	80,63	80,63	4,03%	21,15%
DE0009769760	DWS Top 50 Asien	19,728	2.000,00	101,38	102,91	2.030,18	0,00	30,18	30,18	1,51%	20,64%
DE0008490913	DWS High Income Bond Fund	78,678	2.000,00	25,42	25,38	1.996,85	0,00	-3,15	-3,15	-0,16%	20,30%
DE0009773010	DWS Emerging Markets	22,429	2.000,00	89,17	84,57	1.896,83	0,00	-103,17	-103,17	-5,16%	19,28%
DE0009769869	DWS Aktien Strategie Deutschland	10,848	2.000,00	184,37	168,94	1.832,62	0,00	-167,38	-167,38	-8,37%	18,63%

**Aktuelle Depotperformance** 10.000,00 9.837,11 0,00 -162,89 -162,89 -1,63%

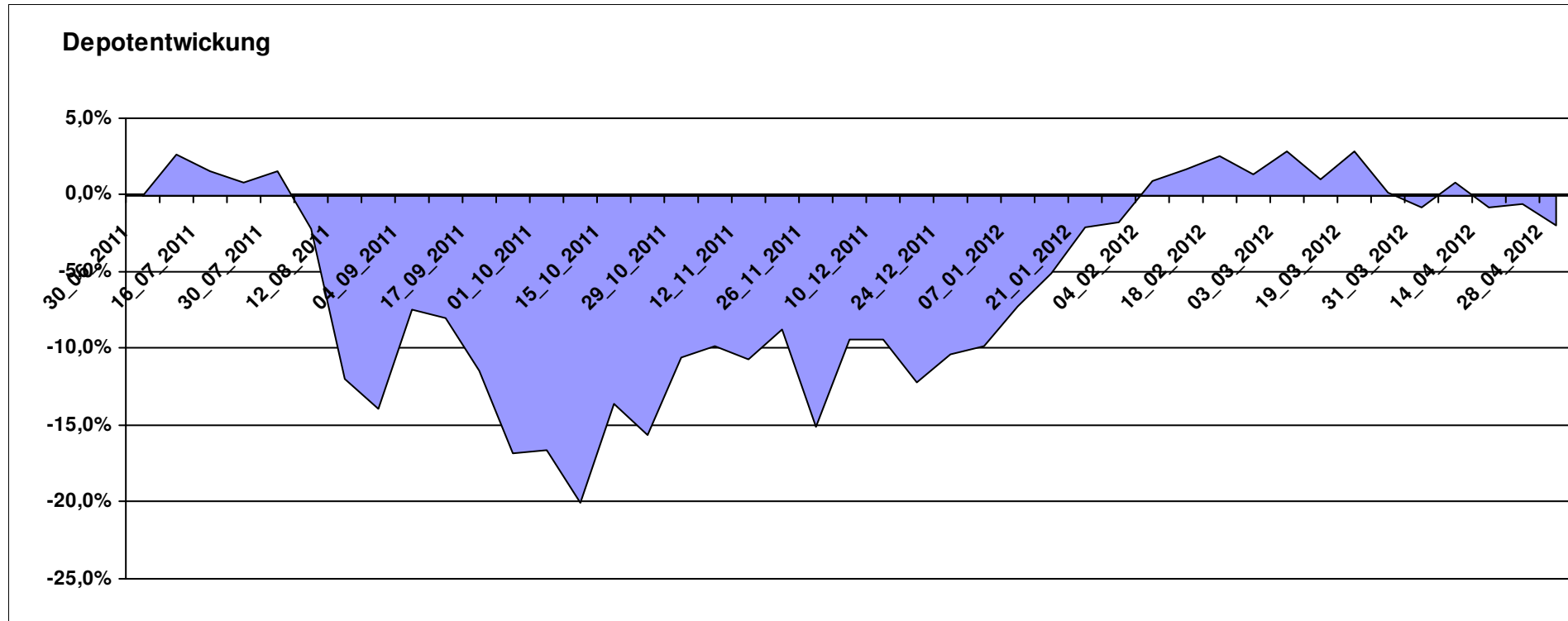


# Aktuelle Depotübersicht

Letzter festgestellter Kurs vom: 28.04.2012

Bericht erstellt am: 28.04.2012 07:50:25

[BM] Emerging Market		Benchmark									
WKN	Wertpapier Name	Stück	Bestand Einstandspreis	MW	letztter Kurs	Aktuell Depotwert	Div.	Gewinn/Verlust Kurs	Summe	v.H	Portfolio
LU0292107645	db x-trackers Emerging Markets	337,434	10.000,00	29,64	29,06	9.805,84	0,00	-194,16	-194,16	-1,94%	100,00%
<b>Aktuelle Depotperformance</b>			<b>10.000,00</b>			<b>9.805,84</b>	<b>0,00</b>	<b>-194,16</b>	<b>-194,16</b>	<b>-1,94%</b>	



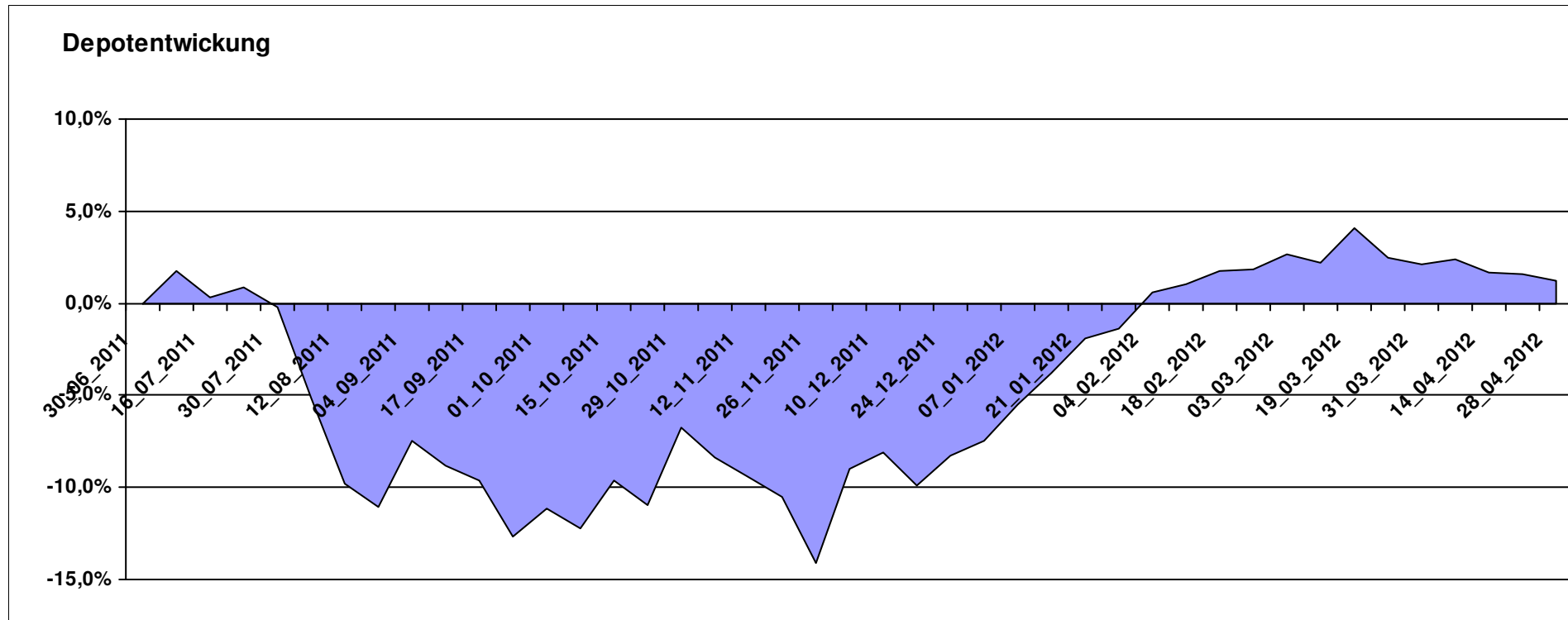
# Aktuelle Depotübersicht

Letzter festgestellter Kurs vom: 28.04.2012

Bericht erstellt am: 28.04.2012 07:50:25

[BM] ETF		Benchmark									
WKN	Wertpapier Name	Stück	Bestand Einstandspreis	MW	Aktuell letzter Kurs	Depotwert	Div.	Gewinn/Verlust Kurs	Summe	v.H	Portfolio
LU0274208692	db x-trackers MSCI World TRN	88,809	2.000,00	22,52	24,35	2.162,49	0,00	162,49	162,49	8,12%	21,36%
LU0392495023	ComStage ETF MSCI Pacific	69,657	2.000,00	28,71	29,88	2.081,36	0,00	81,36	81,36	4,07%	20,56%
DE0005933923	iShares MDAX (DE)	19,851	2.000,00	100,75	98,83	1.961,89	0,00	-38,11	-38,11	-1,91%	19,38%
LU0292107645	db x-trackers Emerging Markets	67,487	2.000,00	29,64	29,06	1.961,17	0,00	-38,83	-38,83	-1,94%	19,37%
FR0010174292	Lyxor ETF EuroMTS Inflation Linked	16,796	2.000,00	119,07	116,52	1.957,11	0,00	-42,89	-42,89	-2,14%	19,33%

**Aktuelle Depotperformance** 10.000,00 10.124,02 0,00 124,01 124,01 1,24%



# Aktuelle Depotübersicht

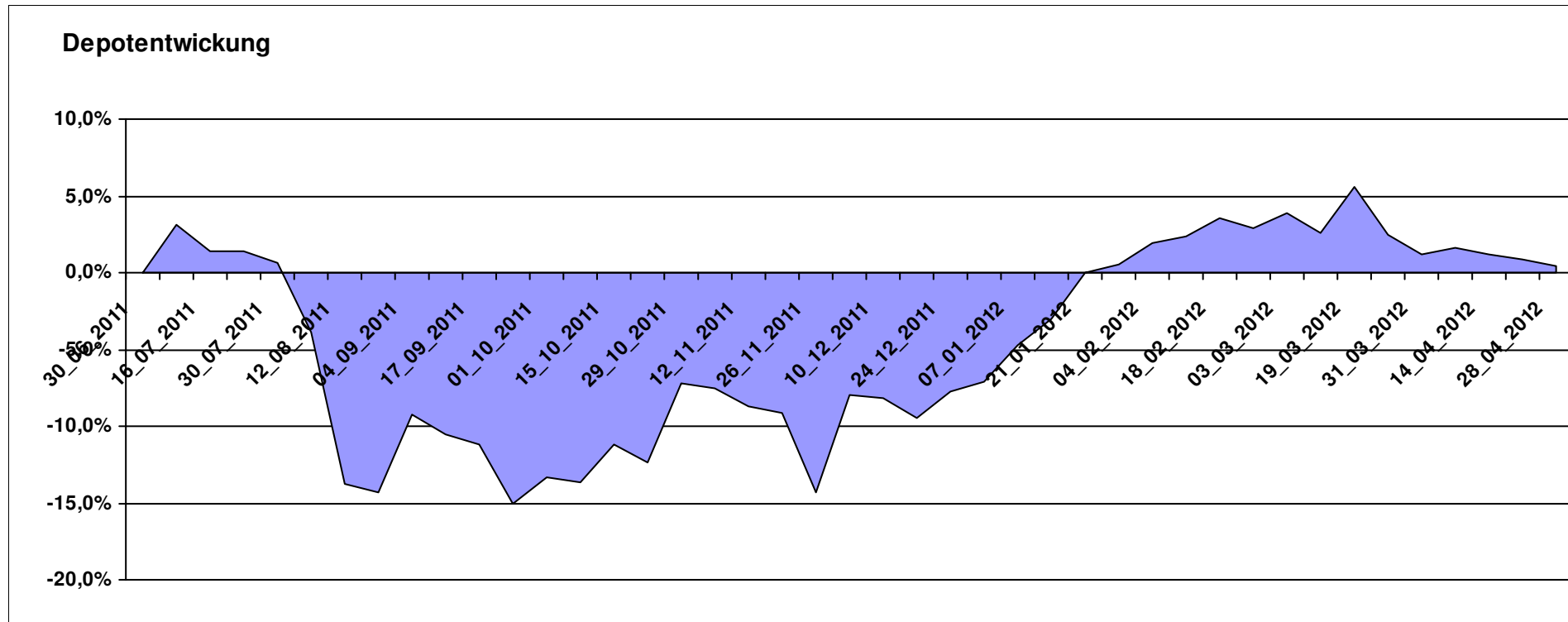
Letzter festgestellter Kurs vom: 28.04.2012

Bericht erstellt am: 28.04.2012 07:50:25

[BM] ETF Portfolio Global		Benchmark									
WKN	Wertpapier Name	Stück	Bestand Einstandspreis	MW	letztter Kurs	Aktuell Depotwert	Div.	Gewinn/Verlust Kurs	Summe	v.H	Portfolio
DE000A0MKQK7	ETF Portfolio Global	962,464	10.000,00	10,39	10,44	10.048,12	0,00	48,12	48,12	0,48%	100,00%

## Aktuelle Depotperformance

10.000,00      10.048,12      0,00      48,12      48,12      0,48%



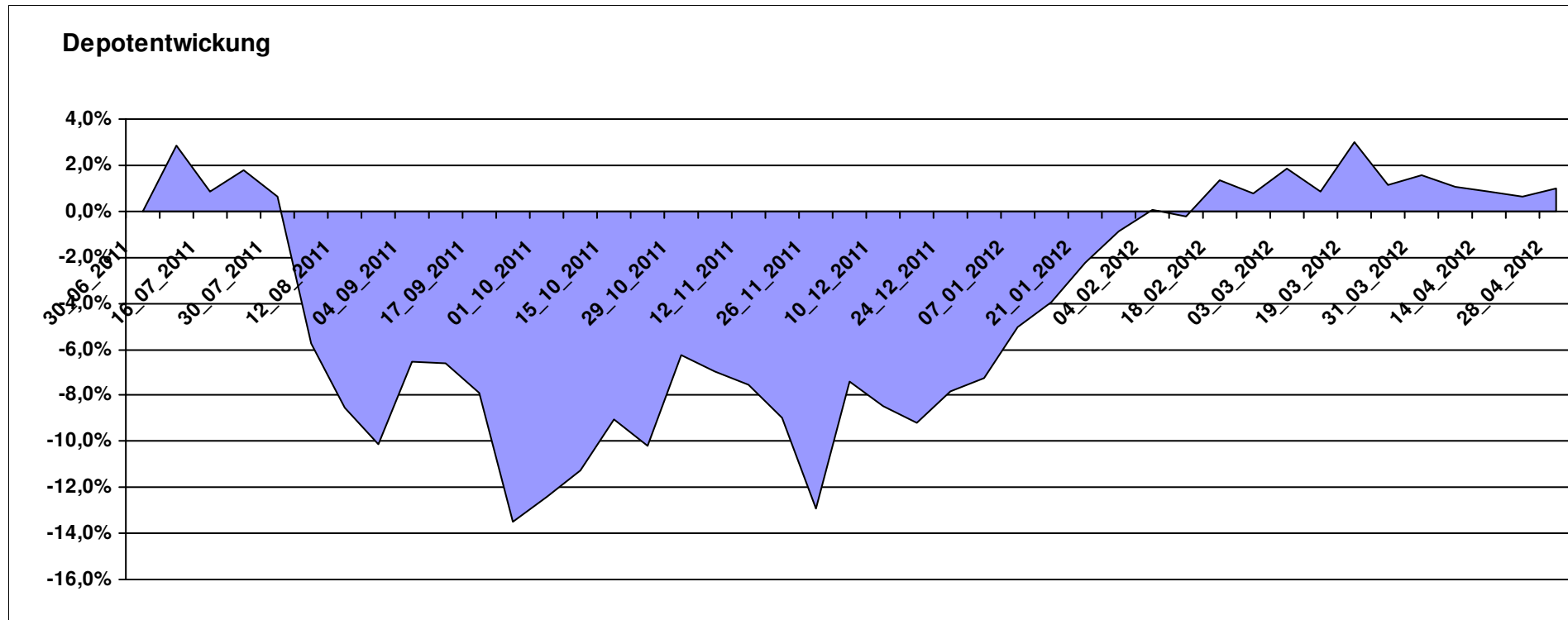
# Aktuelle Depotübersicht

Letzter festgestellter Kurs vom: 28.04.2012

Bericht erstellt am: 28.04.2012 07:50:25

[BM] Freier Vermittler		Benchmark									
WKN	Wertpapier Name	Stück	Bestand Einstandspreis	MW	letztter Kurs	Aktuell Depotwert	Div.	Gewinn/Verlust Kurs	Summe	v.H	Portfolio
LU0132412106	Aberdeen - Emerging Market EQ FUND A2	45,350	2.000,00	44,10	47,90	2.172,25	0,00	172,25	172,25	8,61%	21,51%
LU0011963245	Aberdeen Global - Asia Pacific Equity Fund A2	42,169	2.000,00	47,43	50,61	2.134,19	0,00	134,19	134,19	6,71%	21,13%
GB0030932676	M&G Global Basic	83,577	2.000,00	23,93	24,53	2.050,15	0,00	50,15	50,15	2,51%	20,30%
LU0136412771	Ethna-AKTIV-E A	18,086	2.000,00	110,58	109,46	1.979,74	0,00	-20,26	-20,26	-1,01%	19,60%
LU0124167924	FPM Funds Stockpicker Germany All Cap	8,238	2.000,00	242,78	214,21	1.764,64	0,00	-235,36	-235,36	-11,77%	17,47%

**Aktuelle Depotperformance** 10.000,00 10.100,97 0,00 100,98 100,98 1,01%



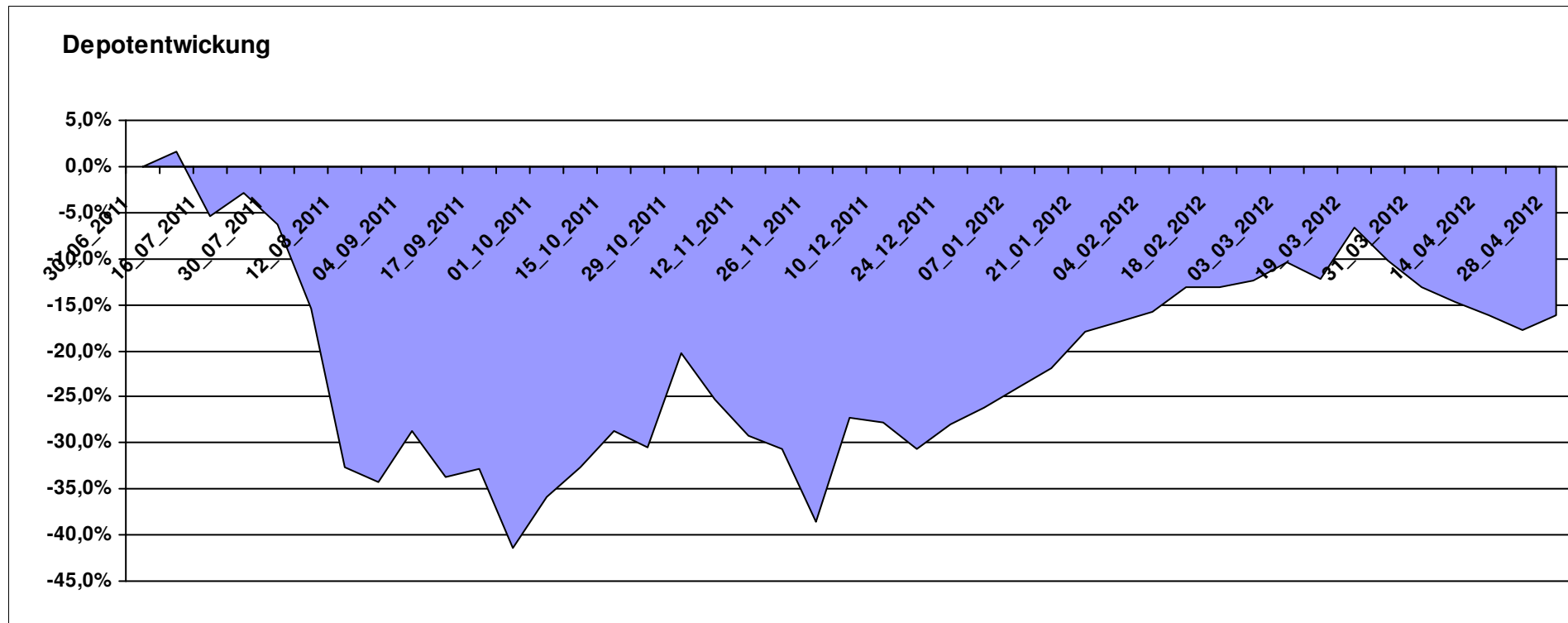
# Aktuelle Depotübersicht

Letzter festgestellter Kurs vom: 28.04.2012

Bericht erstellt am: 28.04.2012 07:50:25

[BM] Long and Even Longer		Benchmark									
WKN	Wertpapier Name	Stück	Bestand Einstandspreis	MW	letztter Kurs	Aktuell Depotwert	Div.	Gewinn/Verlust Kurs	Summe	v.H	Portfolio
LU0411078552	db x-trackers S&P 500 2x Leveraged Daily	180,343	2.000,00	11,09	13,16	2.373,31	0,00	373,31	373,31	18,67%	<b>28,32%</b>
LU0488316646	ComStage ETF FTSE 100 Leveraged	53,678	2.000,00	37,26	38,70	2.077,35	0,00	77,35	77,35	3,87%	<b>24,79%</b>
DE000A0X8994	ETFX DAX 2x Long	12,231	2.000,00	163,52	120,08	1.468,69	0,00	-531,31	-531,31	-26,57%	<b>17,53%</b>
LU0419741094	ComStage ETF CAC 40 Leveraged	205,508	2.000,00	9,73	6,02	1.237,16	0,00	-762,84	-762,84	-38,14%	<b>14,76%</b>
DE000A0X9AB6	ETFX Dow Jones EURO STOXX 50 Leveraged (2x)	17,316	2.000,00	115,50	70,68	1.223,90	0,00	-776,10	-776,10	-38,81%	<b>14,60%</b>

**Aktuelle Depotperformance** 10.000,00 8.380,41 0,00 -1.619,60 -1.619,60 -16,20%



# Aktuelle Depotübersicht

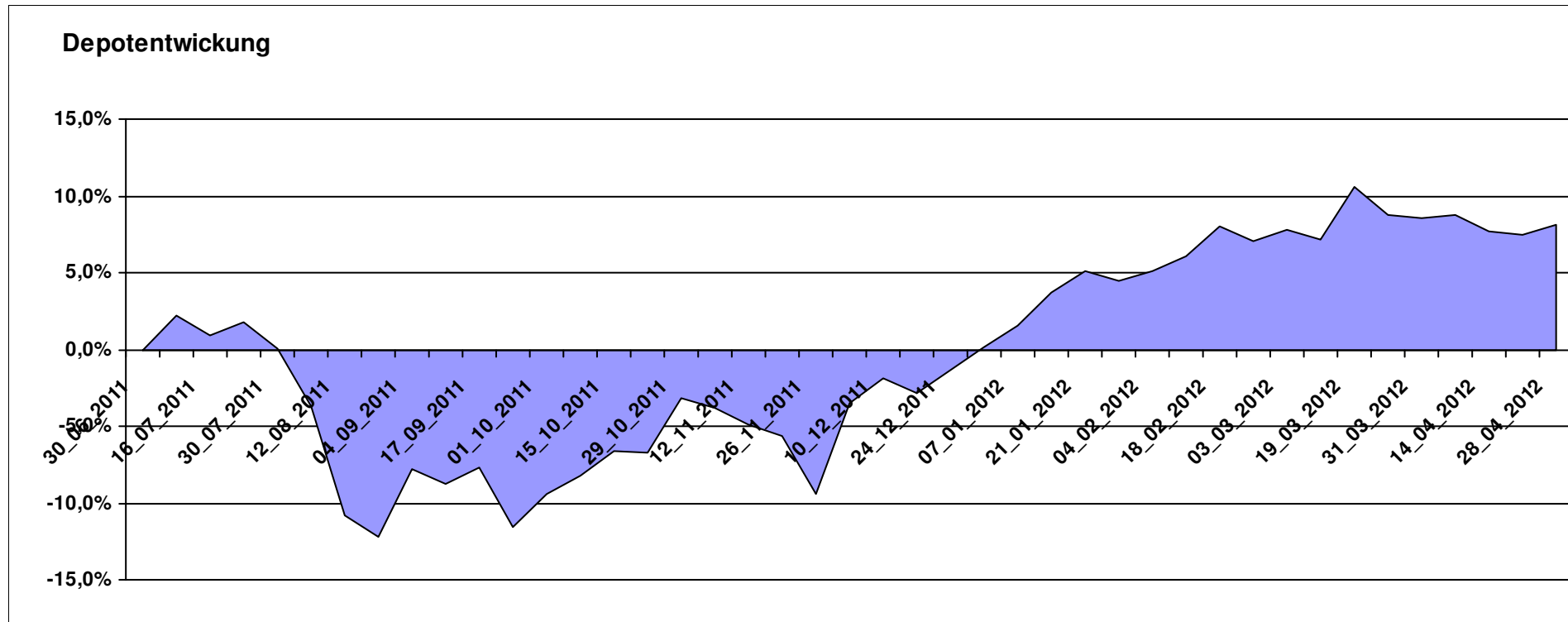
Letzter festgestellter Kurs vom: 28.04.2012

Bericht erstellt am: 28.04.2012 07:50:25

[BM] MSCI World		Benchmark									
WKN	Wertpapier Name	Stück	Bestand Einstandspreis	MW	letzte Kurs	Aktuell Depotwert	Div.	Gewinn/Verlust Kurs	Summe	v.H	Portfolio
LU0274208692	db x-trackers MSCI World TRN	444,044	10.000,00	22,52	24,35	10.812,47	0,00	812,47	812,47	8,12%	100,00%

## Aktuelle Depotperformance

10.000,00      10.812,47      0,00      812,47      812,47      8,12%



# Aktuelle Depotübersicht

Letzter festgestellter Kurs vom: 28.04.2012

Bericht erstellt am: 28.04.2012 07:50:25

[BM] Oldies		Benchmark									
WKN	Wertpapier Name	Stück	Bestand Einstandspreis	MW	letztter Kurs	Aktuell Depotwert	Div.	Gewinn/Verlust Kurs	Summe	v.H	Portfolio
GB0032139684	M&G Recovery Fund A	97,966	2.000,00	20,42	22,57	2.211,09	0,00	211,09	211,09	10,55%	21,70%
IE0004868828	Baring ASEAN Frontiers	16,361	2.000,00	122,24	131,10	2.144,96	0,00	144,96	144,96	7,25%	21,05%
DE0008475047	Allianz PIMCO Euro Rentenfonds A (EUR)	39,223	2.000,00	50,99	53,13	2.083,94	0,00	83,94	83,94	4,20%	20,45%
LU0114760746	Templeton Growth (Euro) Fund Class A (acc)	206,825	2.000,00	9,67	9,88	2.043,43	0,00	43,43	43,43	2,17%	20,05%
DE0008471012	Fondak A	17,457	2.000,00	114,57	97,72	1.705,86	0,00	-294,14	-294,14	-14,71%	16,74%

## Aktuelle Depotperformance

10.000,00

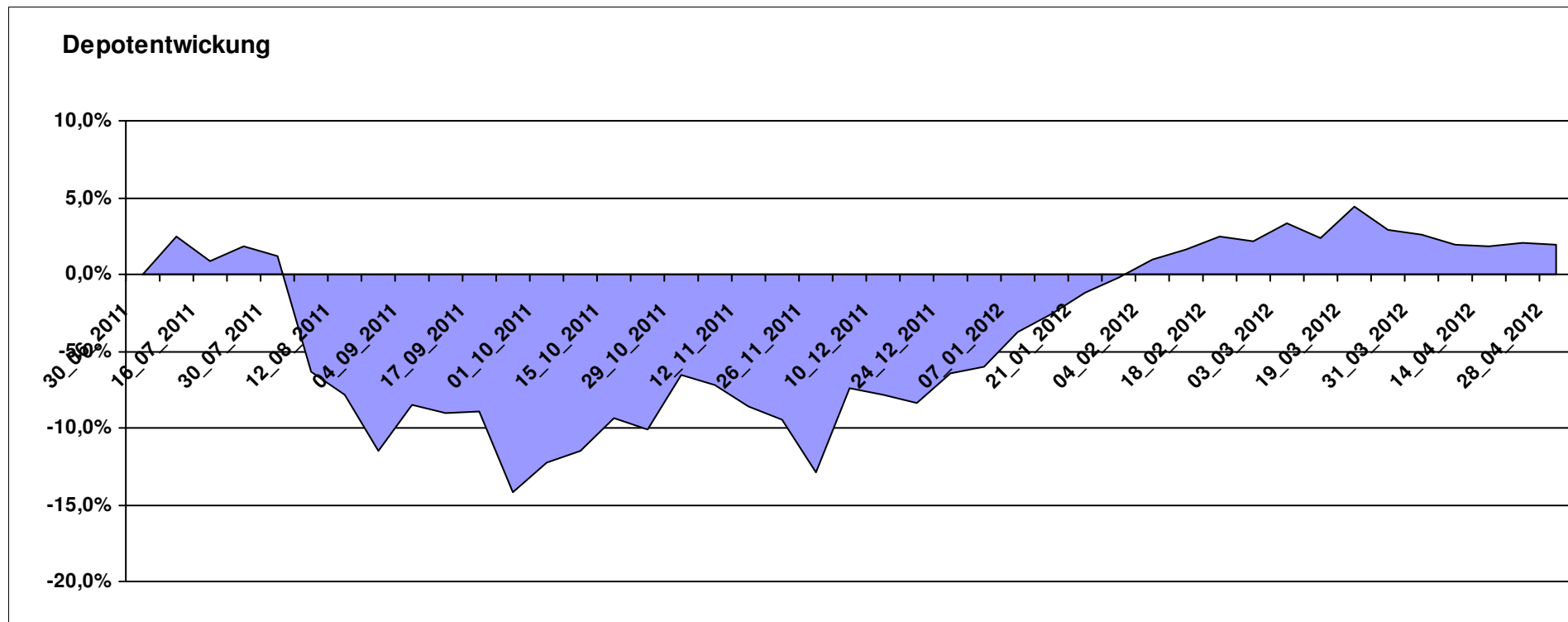
10.189,28

0,00

189,28

189,28

1,89%



# Aktuelle Depotübersicht

Letzter festgestellter Kurs vom: 28.04.2012

Bericht erstellt am: 28.04.2012 07:50:25

[BM] PIIGS Index		Benchmark									
WKN	Wertpapier Name	Stück	Bestand Einstandspreis	MW	letztter Kurs	Aktuell Depotwert	Div.	Gewinn/Verlust Kurs	Summe	v.H	Portfolio
DE000CB78YX7	MSCI Irland (open End Zerti CoBa)	84,140	2.000,00	23,77	26,85	2.259,15	0,00	259,15	259,15	12,96%	30,40%
IT0003465736	FTSE MIB	0,099	2.000,00	0,00	14778,90	1.464,20	0,00	-535,80	-535,80	-26,79%	19,70%
PTING0200002	PSI 20	0,273	2.000,00	7323,78	5169,71	1.411,76	0,00	-588,24	-588,24	-29,41%	19,00%
ES0SI0000005	IBEX 35	0,193	2.000,00	0,00	7145,80	1.379,51	0,00	-620,49	-620,49	-31,02%	18,57%
CH0021605842	FTSE Athex 20 (open End Zerti UBS)	349,650	2.000,00	5,72	2,62	916,08	0,00	-1083,92	-1083,92	-54,20%	12,33%

## Aktuelle Depotperformance

10.000,00

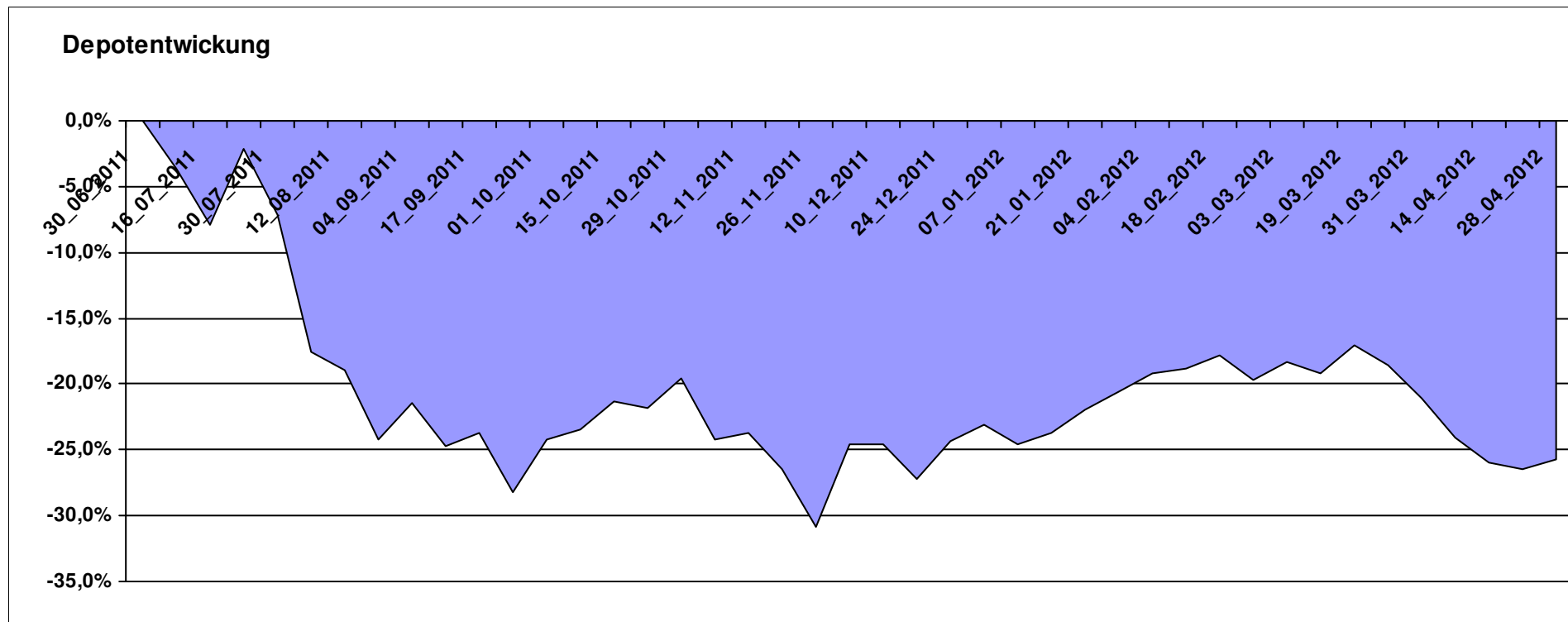
7.430,70

0,00

-2.569,29

-2.569,29

-25,69%



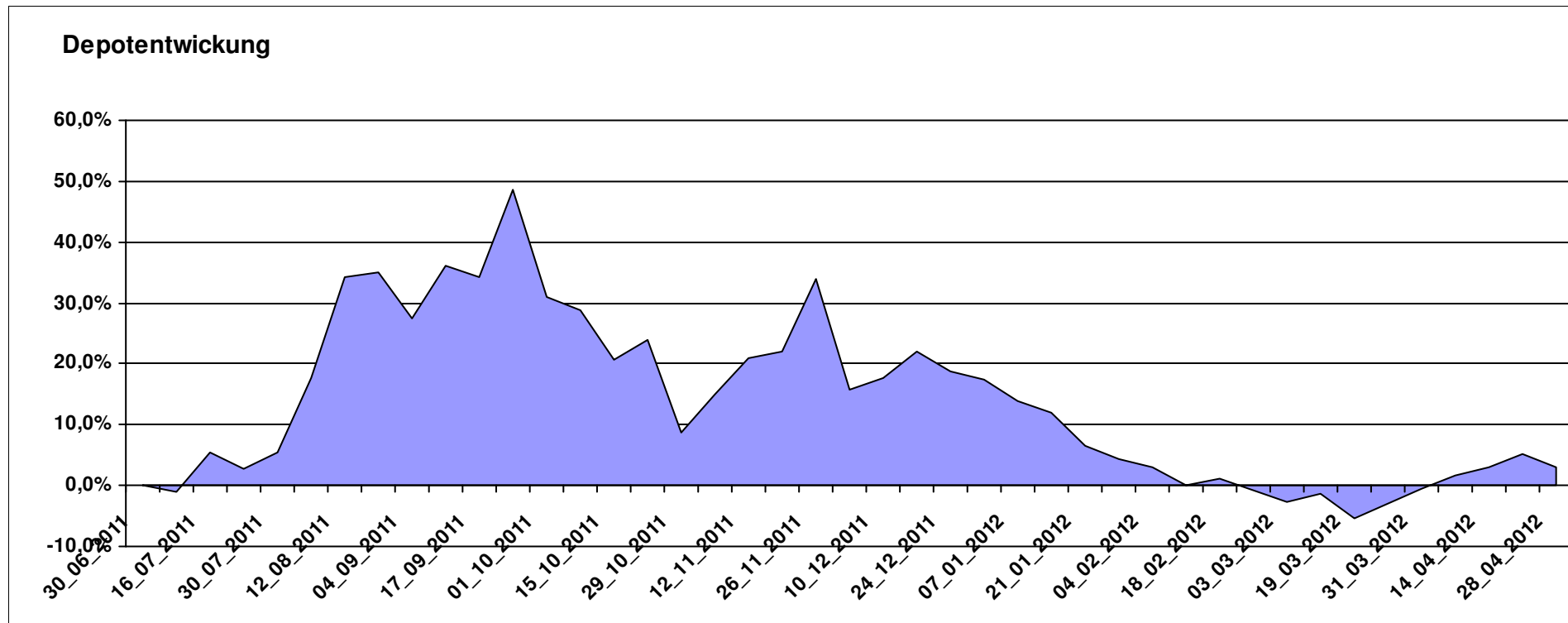
# Aktuelle Depotübersicht

Letzter festgestellter Kurs vom: 28.04.2012

Bericht erstellt am: 28.04.2012 07:50:25

[BM] Short and Rather Short		Benchmark									
WKN	Wertpapier Name	Stück	Bestand Einstandspreis	MW	letztter Kurs	Aktuell Depotwert	Div.	Gewinn/Verlust Kurs	Summe	v.H	Portfolio
LU0419740955	ComStage ETF CAC 40 Short	38,304	2.000,00	52,21	58,13	2.226,58	0,00	226,58	226,58	11,33%	21,62%
DE000A0X9AC4	ETFX Dow Jones EURO STOXX 50 Double Short (2x)	43,488	2.000,00	45,99	50,37	2.190,48	0,00	190,48	190,48	9,52%	21,27%
LU0488316562	ComStage ETF FTSE 100 Short	58,565	2.000,00	34,15	36,00	2.108,35	0,00	108,35	108,35	5,42%	20,47%
LU0322251520	db x-trackers S&P 500 Short	68,864	2.000,00	29,04	28,17	1.939,90	0,00	-60,10	-60,10	-3,00%	18,84%
DE000A0X9AA8	ETFX DAX 2x Short	54,645	2.000,00	36,60	33,53	1.832,24	0,00	-167,76	-167,76	-8,39%	17,79%

**Aktuelle Depotperformance** 10.000,00 10.297,55 0,00 297,55 297,55 2,98%



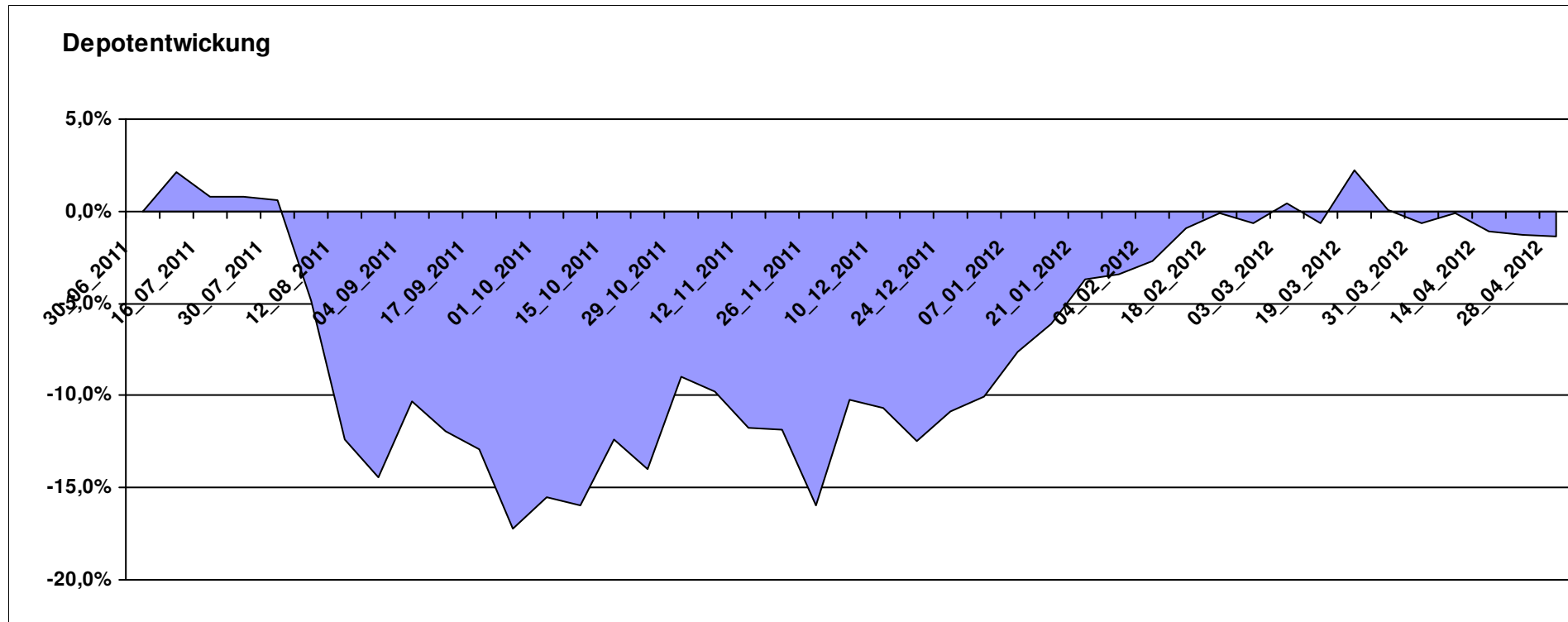
# Aktuelle Depotübersicht

Letzter festgestellter Kurs vom: 28.04.2012

Bericht erstellt am: 28.04.2012 07:50:25

[BM] UNI Fonds		Benchmark									
WKN	Wertpapier Name	Stück	Bestand Einstandspreis	MW	Aktuell letzter Kurs	Depotwert	Div.	Gewinn/Verlust Kurs	Summe	v.H	Portfolio
DE0008491051	UniGlobal	18,116	2.000,00	110,40	120,48	2.182,61	0,00	182,61	182,61	9,13%	22,13%
DE0008491044	UniRak	24,628	2.000,00	81,21	83,36	2.052,95	0,00	52,95	52,95	2,65%	20,81%
LU0037079034	UniAsia	47,517	2.000,00	42,09	42,06	1.998,57	0,00	-1,43	-1,43	-0,07%	20,26%
LU0115904467	UniEM Global	26,417	2.000,00	75,71	71,11	1.878,48	0,00	-121,52	-121,52	-6,08%	19,05%
DE0008491002	UniFonds	50,088	2.000,00	39,93	34,95	1.750,56	0,00	-249,44	-249,44	-12,47%	17,75%

**Aktuelle Depotperformance** 10.000,00 9.863,17 0,00 -136,82 -136,82 -1,37%



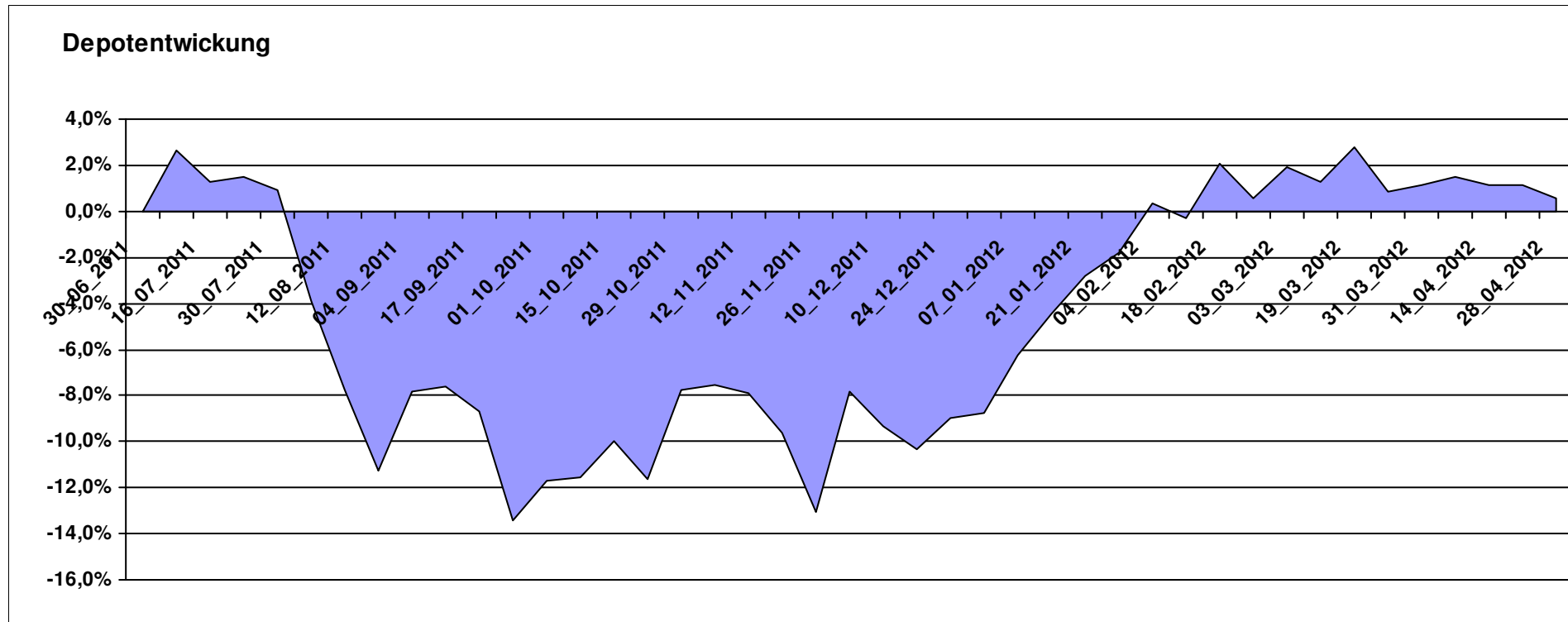
# Aktuelle Depotübersicht

Letzter festgestellter Kurs vom: 28.04.2012

Bericht erstellt am: 28.04.2012 07:50:25

Abdurchdiemitte		Teilnehmer									
WKN	Wertpapier Name	Stück	Bestand Einstandspreis	MW	Aktuell letzter Kurs	Depotwert	Div.	Gewinn/Verlust Kurs	Summe	v.H	Portfolio
LU0132412106	Aberdeen - Emerging Market EQ FUND A2	45,350	2.000,00	44,10	47,90	2.172,25	0,00	172,25	172,25	8,61%	21,60%
GB0033874107	First State Greater ChinaA	441,308	2.000,00	4,53	4,69	2.069,73	0,00	69,73	69,73	3,49%	20,58%
LU0093745825	Ram Konservativ	12,623	2.000,00	158,44	161,63	2.040,27	0,00	40,27	40,27	2,01%	20,29%
IE0008369930	First State Indian Sub.	61,127	2.000,00	32,72	30,96	1.892,38	0,00	-107,62	-107,62	-5,38%	18,82%
DE0008490962	DWS Deutschland	16,920	2.000,00	118,20	111,13	1.880,37	0,00	-119,63	-119,63	-5,98%	18,70%

**Aktuelle Depotperformance** 10.000,00 10.055,00 0,00 55,00 55,00 0,55%



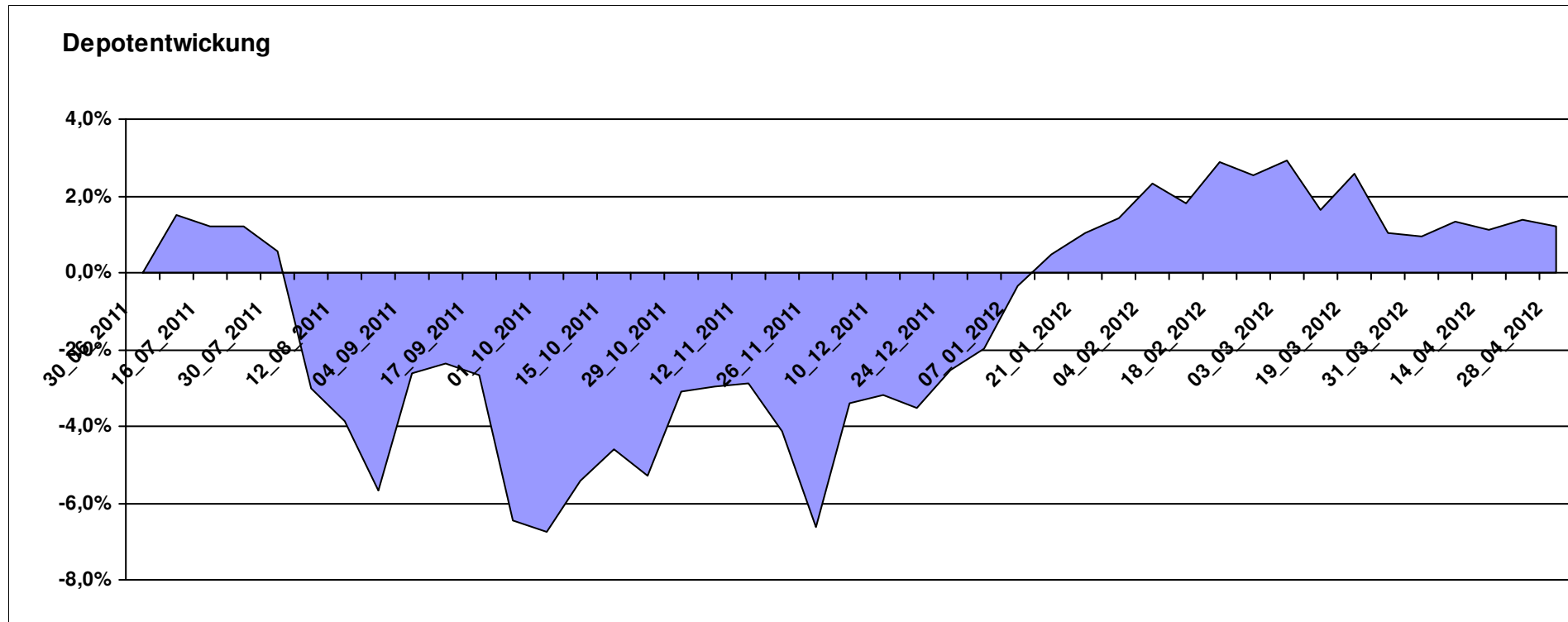
# Aktuelle Depotübersicht

Letzter festgestellter Kurs vom: 28.04.2012

Bericht erstellt am: 28.04.2012 07:50:25

André		Teilnehmer									
WKN	Wertpapier Name	Stück	Bestand Einstandspreis	MW	Aktuell letzter Kurs	Depotwert	Div.	Gewinn/Verlust Kurs	Summe	v.H	Portfolio
FR0010135103	Carmignac Patrimoine	0,398	2.000,00	5022,57	5372,94	2.139,52	0,00	139,52	139,52	6,98%	21,14%
DE000A0X7541	Acatis - Gané Value Event Fonds UI A	12,575	2.000,00	159,04	168,51	2.119,09	0,00	119,09	119,09	5,95%	20,94%
DE0009848119	DWS Top Dividende	25,119	2.000,00	79,62	82,83	2.080,63	0,00	80,63	80,63	4,03%	20,56%
DE0009807016	Hausinvest	48,438	2.000,00	41,29	42,22	2.045,05	0,00	45,05	45,05	2,25%	20,21%
LU0172157280	BGF World Mining Fund A2 EUR	35,255	2.000,00	56,73	49,21	1.734,88	0,00	-265,12	-265,12	-13,26%	17,14%

**Aktuelle Depotperformance** 10.000,00 10.119,17 0,00 119,17 119,17 1,19%



# Aktuelle Depotübersicht

Letzter festgestellter Kurs vom: 28.04.2012

Bericht erstellt am: 28.04.2012 07:50:25

Ariantes		Teilnehmer									
WKN	Wertpapier Name	Stück	Bestand Einstandspreis	MW	Aktuell letzter Kurs	Depotwert	Div.	Gewinn/Verlust Kurs	Summe	v.H	Portfolio
FR0010689695	EasyETF EURO STOXX 50 Double Short	105,760	2.000,00	18,91	21,42	2.265,37	0,00	265,37	265,37	13,27%	25,14%
LU0322251520	db x-trackers S&P 500 Short	68,864	2.000,00	29,04	28,17	1.939,90	0,00	-60,10	-60,10	-3,00%	21,52%
LI0034492384	PI Global Value Fund	13,614	2.000,00	146,91	141,20	1.922,27	0,00	-77,73	-77,73	-3,89%	21,33%
DE000A0V9YG7	ETFS Leveraged Agriculture DJ-UBSC	93,240	2.000,00	21,45	18,36	1.711,89	0,00	-288,11	-288,11	-14,41%	18,99%
LU0411075020	db x-trackers SHORTDAX X2 DAILY ETF 1C	45,095	1.995,92	44,26	26,01	1.172,93	0,00	-822,99	-822,99	-41,23%	13,01%
DE000A1DFSA1	ETFS Long CHF Short EUR ISIN	0,000	4,08	0,00	58,99	0,00	0,00	-4,08	-4,08	Abger.	0,00%

## Aktuelle Depotperformance

10.000,00

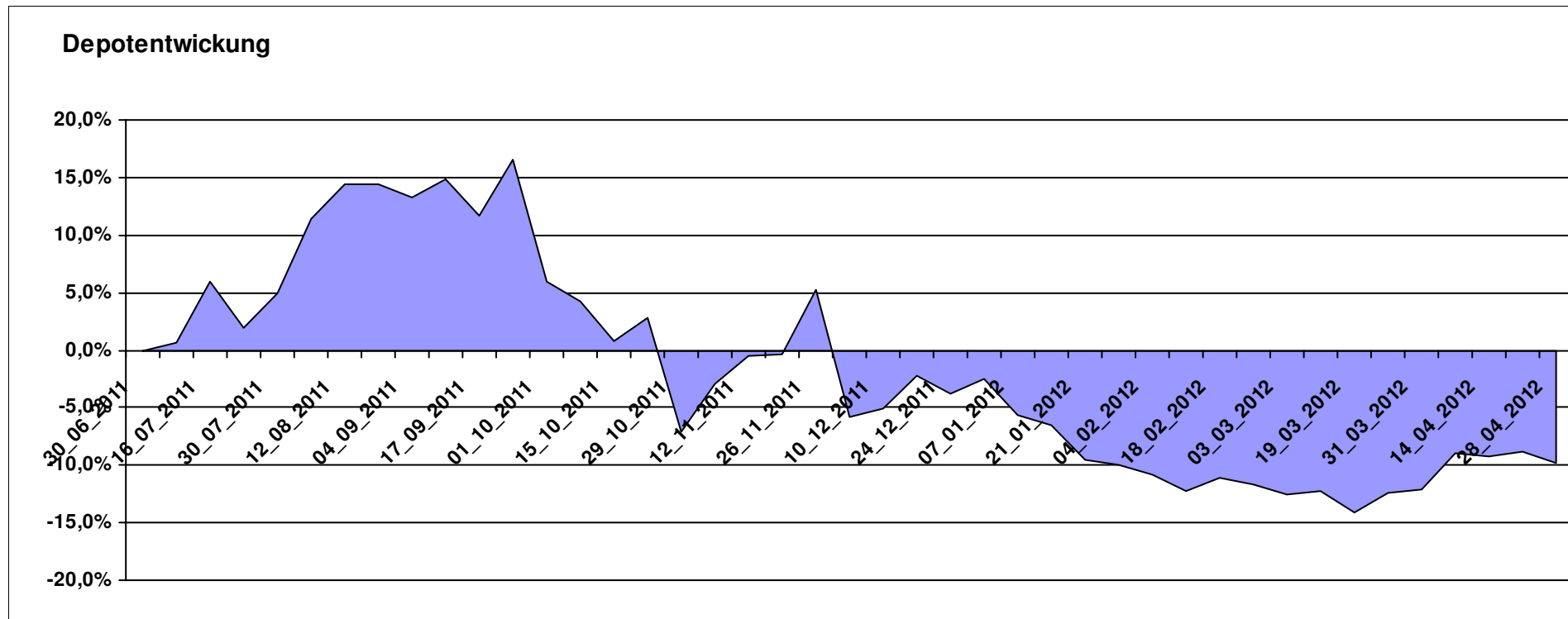
9.012,36

0,00

-987,64

-987,64

-9,88%



# Aktuelle Depotübersicht

Letzter festgestellter Kurs vom: 28.04.2012

Bericht erstellt am: 28.04.2012 07:50:25

Aurum		Teilnehmer									
WKN	Wertpapier Name	Stück	Bestand Einstandspreis	MW	letztter Kurs	Aktuell Depotwert	Div.	Gewinn/Verlust Kurs	Summe	v.H	Portfolio
LU0417510616	db x-trackers ES 50 D. Short Daily ETF	100,481	2.000,00	19,90	22,46	2.256,80	0,00	256,80	256,80	12,84%	21,80%
LU0432616737	Invesco Balanced-Risk Allocation	162,734	2.000,00	12,29	13,82	2.248,98	0,00	248,98	248,98	12,45%	21,73%
LU0288030280	Lyxor ETF DAXplus Protective Put	48,653	2.000,00	41,11	42,59	2.072,12	0,00	72,12	72,12	3,61%	20,02%
DE0007483612	Deka ImmobilienGlobal	36,528	2.079,00	56,92	56,08	2.048,47	79,00	-30,53	48,47	2,33%	19,79%
LU0322249037	db x-trackers STOXX 600 Banks Short ETF	45,850	1.844,65	40,23	37,63	1.725,32	0,00	-119,33	-119,33	-6,47%	16,67%
DE0005561674	ETF Dachfonds	0,000	155,35	0,00	12,20	0,00	0,00	-155,35	-155,35	Abger.	0,00%

## Aktuelle Depotperformance

10.079,00

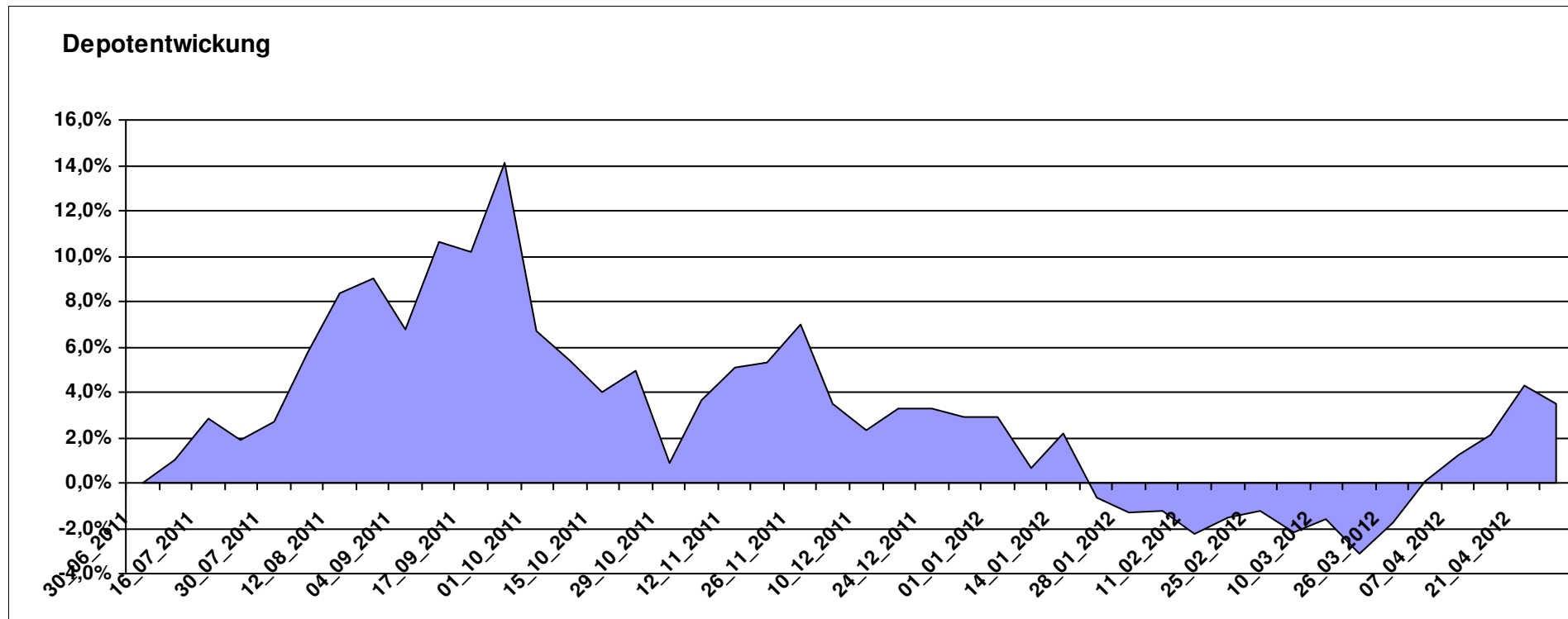
10.351,69

79,00

272,69

351,69

3,49%



# Aktuelle Depotübersicht

Letzter festgestellter Kurs vom: 28.04.2012

Bericht erstellt am: 28.04.2012 07:50:25

Bärenbulle		Teilnehmer									
WKN	Wertpapier Name	Stück	Bestand Einstandspreis	MW	Aktuell letzter Kurs	Depotwert	Div.	Gewinn/Verlust Kurs	Summe	v.H	Portfolio
LU0411078552	db x-trackers S&P 500 2x Leveraged Daily	180,343	2.000,00	11,09	13,16	2.373,31	0,00	373,31	373,31	18,67%	29,17%
LU0412625088	db x-trackers FTSE 100 LEV DAILY ETF 1C	187,674	2.000,00	10,66	11,05	2.073,79	0,00	73,79	73,79	3,69%	25,49%
LU0411075376	db x-trackers LEVDAX DAILY ETF 1C	34,516	2.000,00	57,94	43,92	1.515,94	0,00	-484,06	-484,06	-24,20%	18,63%
LU0419741094	ComStage ETF CAC 40 Leveraged	205,508	2.000,00	9,73	6,02	1.237,16	0,00	-762,84	-762,84	-38,14%	15,21%
LU0444605306	ComStage ETF PSI20 LEV TR	193,793	2.000,00	10,32	4,83	936,02	0,00	-1063,98	-1063,98	-53,20%	11,50%

## Aktuelle Depotperformance

10.000,00

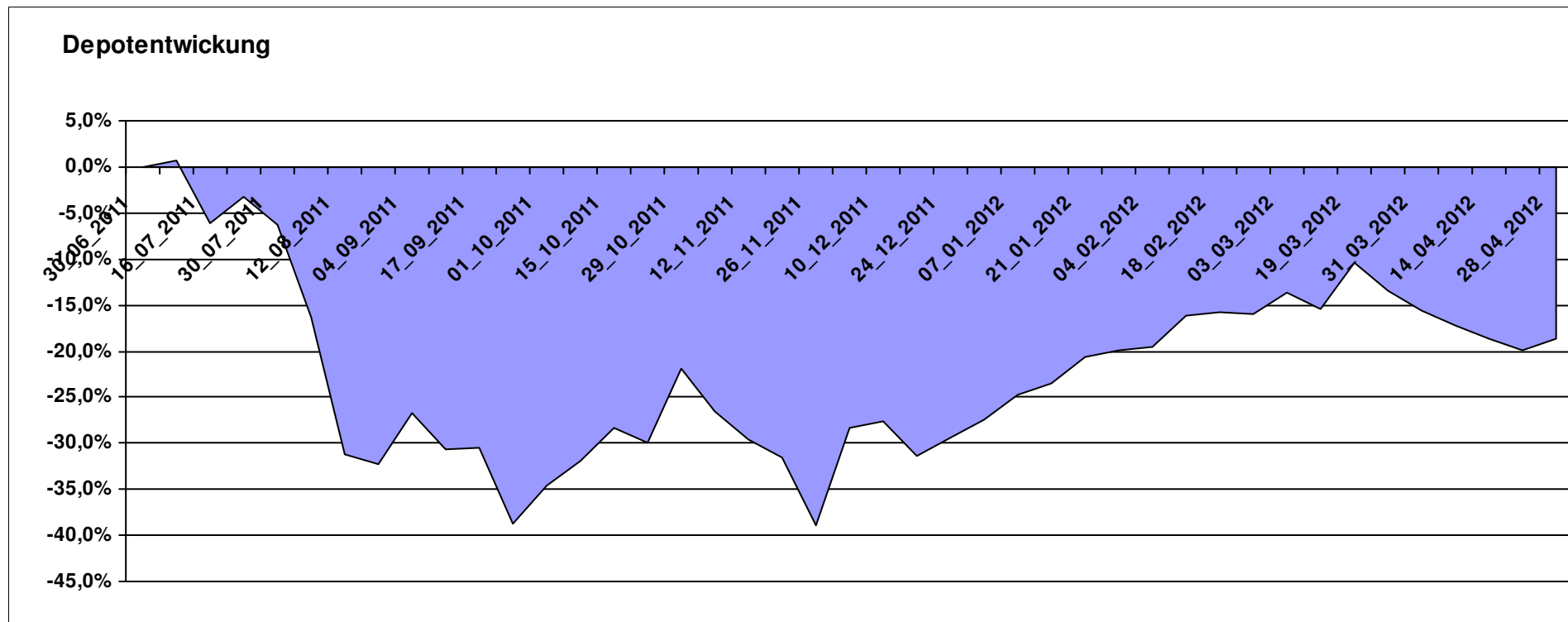
8.136,22

0,00

-1.863,79

-1.863,79

-18,64%



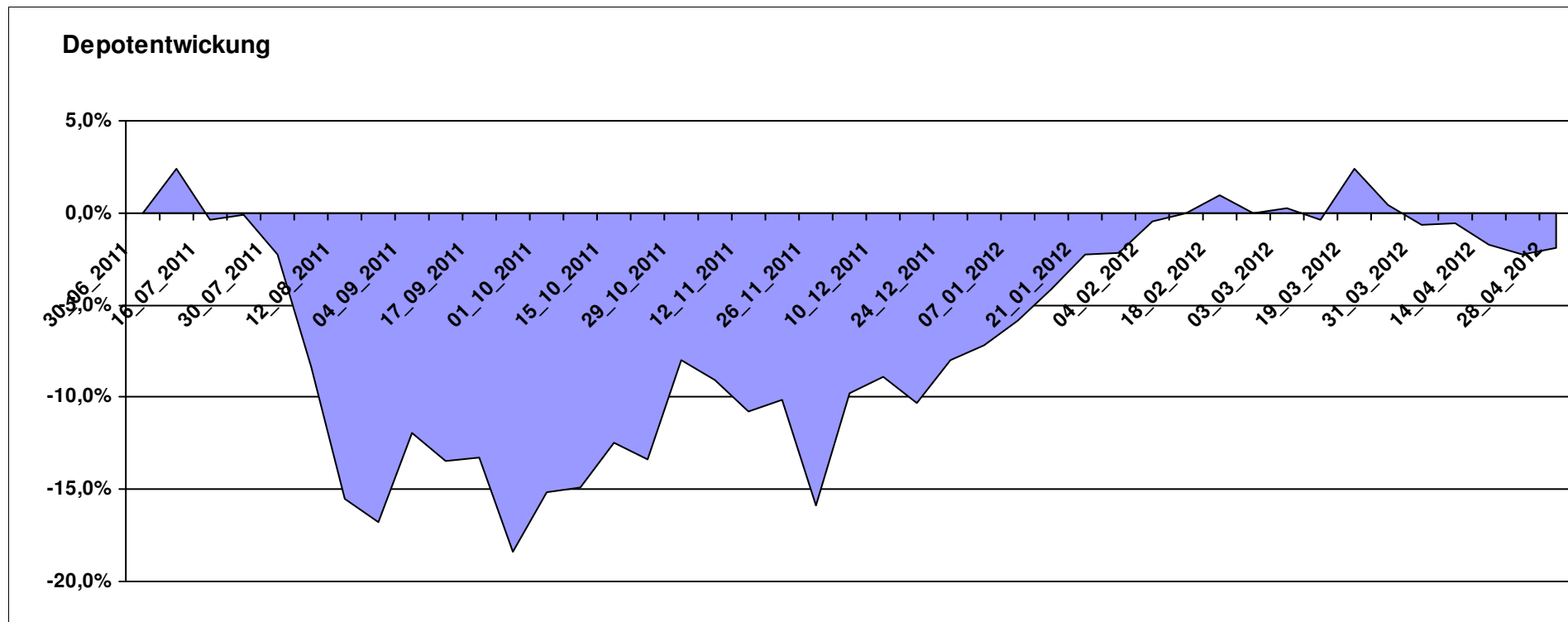
# Aktuelle Depotübersicht

Letzter festgestellter Kurs vom: 28.04.2012

Bericht erstellt am: 28.04.2012 07:50:25

Emilian		Teilnehmer									
WKN	Wertpapier Name	Stück	Bestand Einstandspreis	MW	Aktuell letzter Kurs	Depotwert	Div.	Gewinn/Verlust Kurs	Summe	v.H	Portfolio
DE000A0D8Q49	iShares DJ STOXX US SelDiv	75,678	2.000,00	26,43	30,43	2.302,87	0,00	302,87	302,87	15,14%	23,47%
LU0322248658	db x-trackers RUSSELL 2000 ETF	27,161	2.000,00	73,63	79,99	2.172,63	0,00	172,63	172,63	8,63%	22,14%
LU0292107645	db x-trackers Emerging Markets	67,487	2.000,00	29,64	29,06	1.961,17	0,00	-38,83	-38,83	-1,94%	19,99%
LU0322253906	db x-trackers MSCI Europe SC	100,862	2.000,00	19,83	18,97	1.913,35	0,00	-86,65	-86,65	-4,33%	19,50%
IE00B0M62T89	iShares DJ Euro STOXX Value	96,428	2.000,00	20,74	15,17	1.462,81	0,00	-537,19	-537,19	-26,86%	14,91%

**Aktuelle Depotperformance** 10.000,00 9.812,83 0,00 -187,17 -187,17 -1,87%



# Aktuelle Depotübersicht

Letzter festgestellter Kurs vom: 28.04.2012

Bericht erstellt am: 28.04.2012 07:50:25

euro_82		Teilnehmer									
WKN	Wertpapier Name	Stück	Bestand Einstandspreis	MW	Aktuell letzter Kurs	Depotwert	Div.	Gewinn/Verlust Kurs	Summe	v.H	Portfolio
LU0348802470	Allianz RCM Thailand - IT - USD	95,396	2.000,00	20,97	28,39	2.708,29	0,00	708,29	708,29	35,41%	25,29%
DE000A0X7541	Acatis - Gané Value Event Fonds UI A	12,575	2.000,00	159,04	168,51	2.119,09	0,00	119,09	119,09	5,95%	19,79%
LU0147784119	NESTOR Australien Fonds	5,426	2.000,00	368,60	388,66	2.108,84	0,00	108,84	108,84	5,44%	19,69%
LU0292106084	db x-trackers STOXX 600 INDUSTRIAL GOODS	38,612	2.000,00	51,80	49,02	1.892,78	0,00	-107,22	-107,22	-5,36%	17,67%
DE0008490962	DWS Deutschland	16,920	2.000,00	118,20	111,13	1.880,37	0,00	-119,63	-119,63	-5,98%	17,56%

## Aktuelle Depotperformance

10.000,00

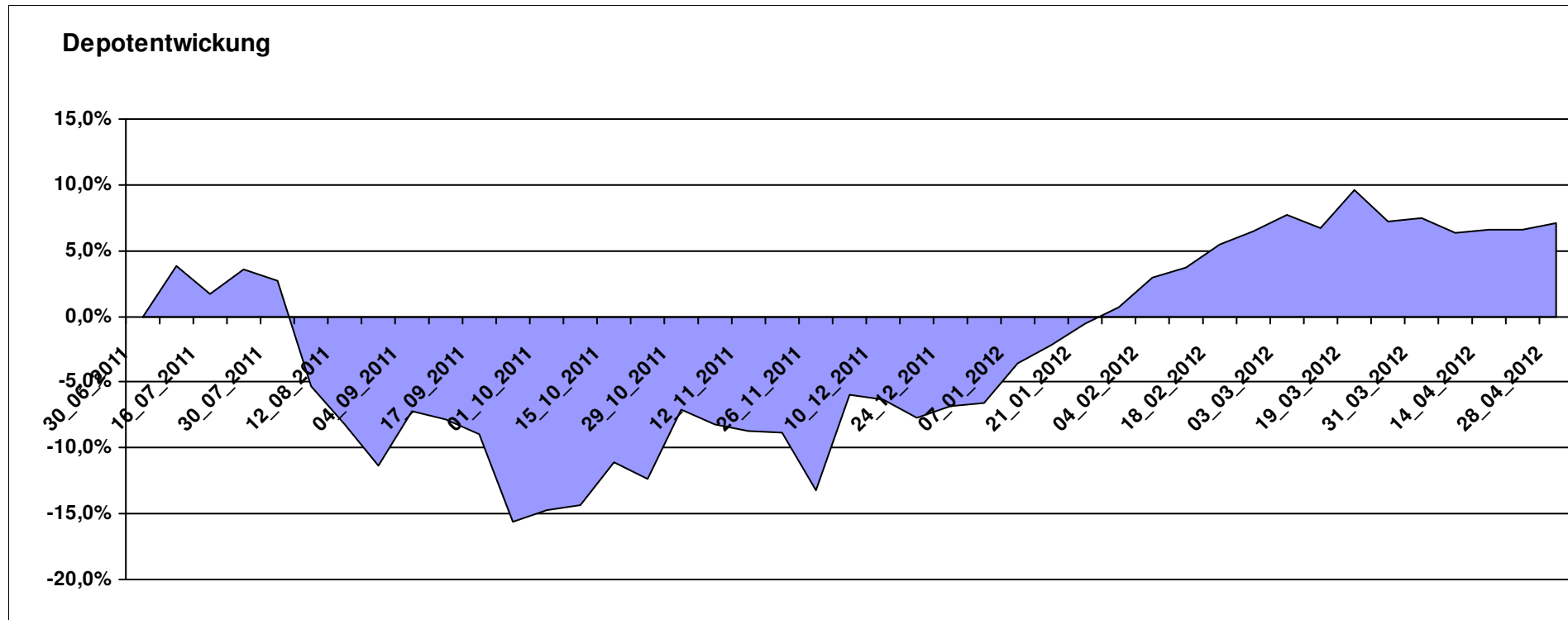
10.709,37

0,00

709,37

709,37

7,09%



# Aktuelle Depotübersicht

Letzter festgestellter Kurs vom: 28.04.2012

Bericht erstellt am: 28.04.2012 07:50:25

Fondsguru22		Teilnehmer									
WKN	Wertpapier Name	Stück	Bestand Einstandspreis	MW	Aktuell letzter Kurs	Depotwert	Div.	Gewinn/Verlust Kurs	Summe	v.H	Portfolio
LU0231459958	Aberdeen Asien SC	77,602	2.000,00	25,77	29,14	2.261,34	0,00	261,34	261,34	13,07%	21,58%
LU0278932362	Aberdeen Emerging SC	175,209	2.000,00	11,41	12,64	2.214,65	0,00	214,65	214,65	10,73%	21,14%
LU0119620416	Morgan Stanley Global Brands	37,381	1.912,81	51,17	56,45	2.110,18	0,00	197,37	197,37	10,32%	20,14%
LU0303816705	Fidelity EMEA	151,630	2.000,00	13,19	13,54	2.053,07	0,00	53,07	53,07	2,65%	19,59%
DE000A0M8HD2	Frankfurter Aktienfonds für Stiftungen	23,597	1.667,35	70,66	77,93	1.838,90	0,00	171,55	171,55	10,29%	17,55%
LU0260085492	Jupiter European Growth	0,000	332,65	0,00	15,73	0,00	0,00	-332,65	-332,65	Abger.	0,00%
LU0270904781	Pictet Security	0,000	87,19	0,00	98,27	0,00	0,00	-87,19	-87,19	Abger.	0,00%

## Aktuelle Depotperformance

10.000,00

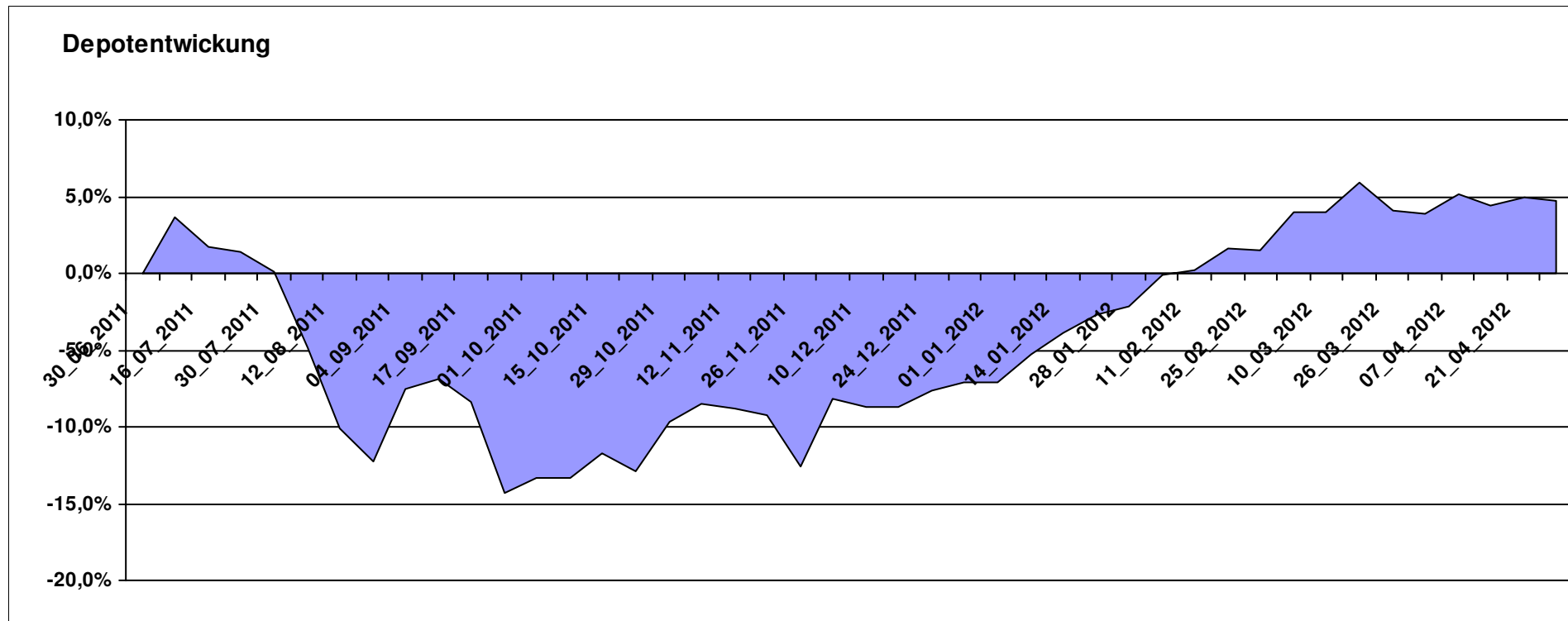
10.478,14

0,00

478,14

478,14

4,78%



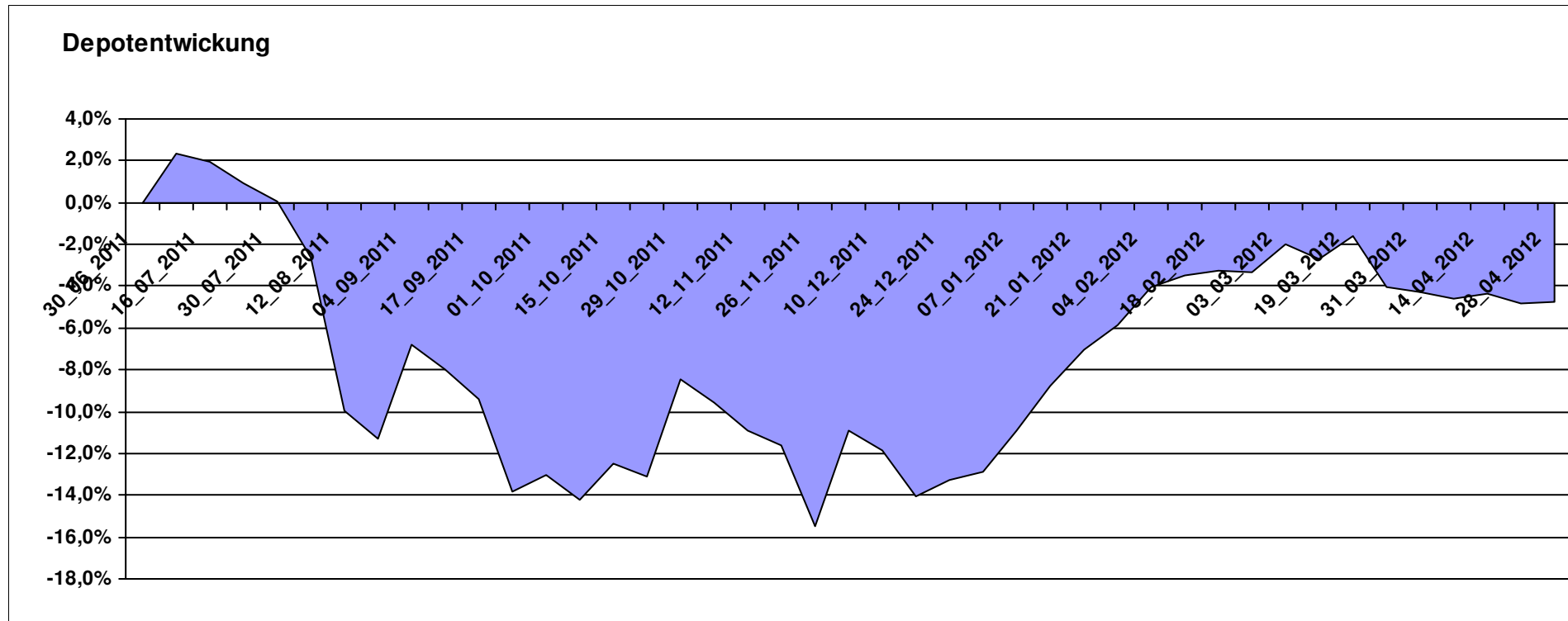
# Aktuelle Depotübersicht

Letzter festgestellter Kurs vom: 28.04.2012

Bericht erstellt am: 28.04.2012 07:50:25

Fozzie		Teilnehmer									
WKN	Wertpapier Name	Stück	Bestand Einstandspreis	MW	letztter Kurs	Aktuell Depotwert	Div.	Gewinn/Verlust Kurs	Summe	v.H	Portfolio
LU0430218775	AC Risk Parity 12 Fund B EUR	15,582	2.000,00	128,35	132,05	2.057,65	0,00	57,65	57,65	2,88%	21,60%
LU0595213900	thallos Global Trend	20,494	2.000,00	97,59	94,59	1.938,52	0,00	-61,48	-61,48	-3,07%	20,35%
LU0298621763	FBG 4Elements - Earth P	48,972	2.000,00	40,84	37,92	1.857,00	0,00	-143,00	-143,00	-7,15%	19,50%
LU0284394664	DNCA Invest Evolutif A	17,652	2.000,00	113,30	104,91	1.851,90	0,00	-148,10	-148,10	-7,41%	19,44%
LU0132177345	Pioneer Fds Emerg Eur+Med Eq C (USD)	113,073	2.000,00	17,69	16,09	1.819,08	0,00	-180,92	-180,92	-9,05%	19,10%

**Aktuelle Depotperformance** 10.000,00 9.524,15 0,00 -475,85 -475,85 -4,76%



# Aktuelle Depotübersicht

Letzter festgestellter Kurs vom: 28.04.2012

Bericht erstellt am: 28.04.2012 07:50:25

Gaston		Teilnehmer									
WKN	Wertpapier Name	Stück	Bestand Einstandspreis	MW	Aktuell letzter Kurs	Depotwert	Div.	Gewinn/Verlust Kurs	Summe	v.H	Portfolio
LU0265291665	Parvest European Small Convertible	18,027	2.115,98	117,38	125,83	2.268,31	0,00	152,33	152,33	7,20%	23,05%
LU0322254383	db x-trackers FTSE ALL-WORLD EX UK ETF	69,644	2.000,00	28,72	30,47	2.122,07	0,00	122,07	122,07	6,10%	21,56%
LU0462954396	DB Platinum IV DBX Systematic Alpha Index I1C-E	18,612	2.000,00	107,46	112,07	2.085,80	0,00	85,80	85,80	4,29%	21,20%
LU0292106167	db x-trackers DBLCI-OY BALAN.INH.ANT.1C ON	58,663	2.000,00	34,09	31,93	1.873,11	0,00	-126,89	-126,89	-6,34%	19,03%
LU0530124006	ComStage ETF DAILY DOUBLE SHORT BUND	23,514	2.000,00	85,06	63,44	1.491,71	0,00	-508,29	-508,29	-25,41%	15,16%
LU0412625088	db x-trackers FTSE 100 LEV DAILY ETF 1C	0,000	-450,49	0,00	11,05	0,00	0,00	450,49	450,49	Abger.	0,00%
LU0328475792	db x-trackers STOXX 600 ETF	0,000	334,51	0,00	44,71	0,00	0,00	-334,51	-334,51	Abger.	0,00%

## Aktuelle Depotperformance

10.000,00

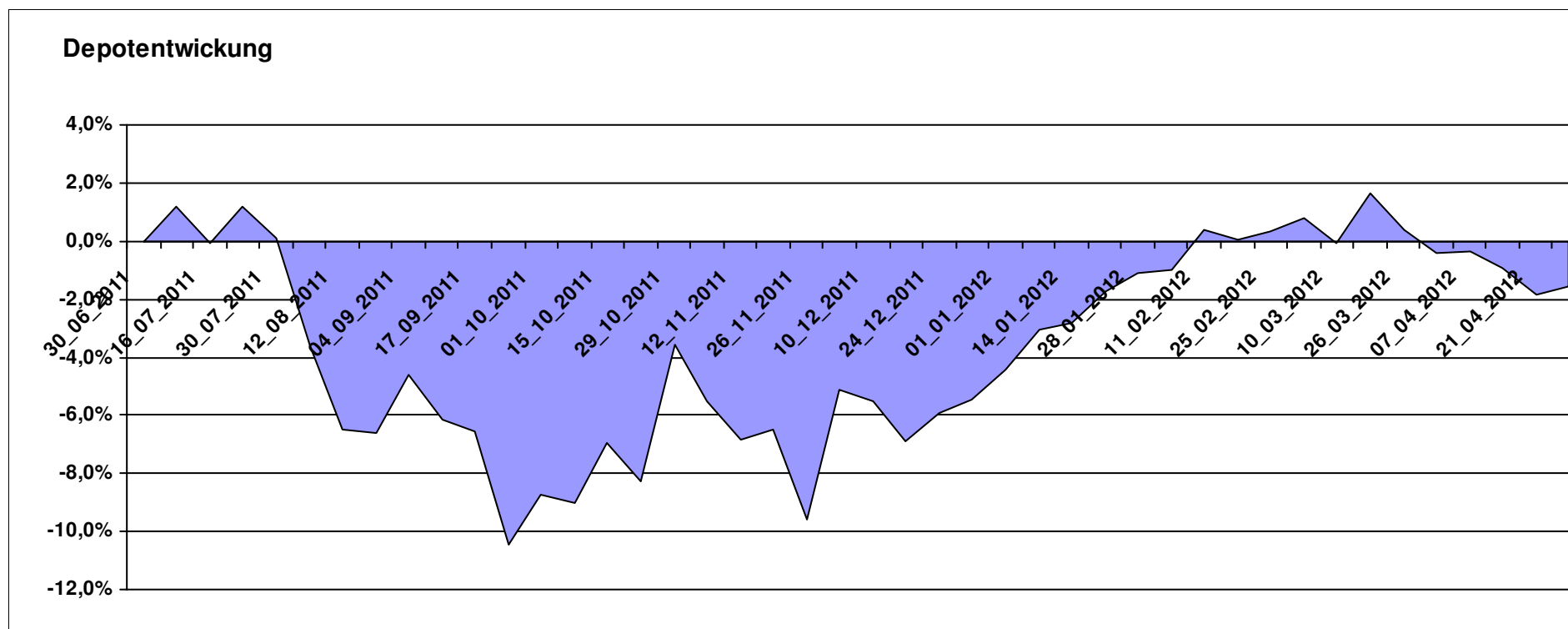
9.841,00

0,00

-159,01

-159,01

-1,59%



# Aktuelle Depotübersicht

Letzter festgestellter Kurs vom: 28.04.2012

Bericht erstellt am: 28.04.2012 07:50:25

Ghost_69		Teilnehmer									
WKN	Wertpapier Name	Stück	Bestand Einstandspreis	MW	Aktuell letzter Kurs	Depotwert	Div.	Gewinn/Verlust Kurs	Summe	v.H	Portfolio
LU0055114457	Fidelity Indonesia Fund	98,381	2.000,00	20,33	21,65	2.129,95	0,00	129,95	129,95	6,50%	24,40%
LU0147784119	NESTOR Australien Fonds	5,426	2.000,00	368,60	388,66	2.108,84	0,00	108,84	108,84	5,44%	24,15%
LU0207947044	FPM Funds Stockpicker Germany Sm/Mid C	11,966	2.000,00	167,14	161,39	1.931,20	0,00	-68,80	-68,80	-3,44%	22,12%
LU0048621477	Fidelity Thailand Fund A	58,144	1.791,48	30,81	31,26	1.817,57	0,00	26,09	26,09	1,46%	20,82%
DE000A0M8HD2	Frankfurter Aktienfonds für Stiftungen	9,540	709,86	74,41	77,93	743,44	0,00	33,58	33,58	4,73%	8,51%
IE0003842543	Invesco Korean Equity Fund A	0,000	208,52	0,00	17,86	0,00	0,00	-208,52	-208,52	Abger.	0,00%
LU0077333218	NESTOR France Fonds	0,000	725,52	0,00	170,38	0,00	0,00	-725,52	-725,52	Abger.	0,00%
LI0023785673	TELL GOLD & SILBER FONDS A (CHF)	0,000	564,62	0,00	29,05	0,00	0,00	-564,62	-564,62	Abger.	0,00%

## Aktuelle Depotperformance

10.000,00

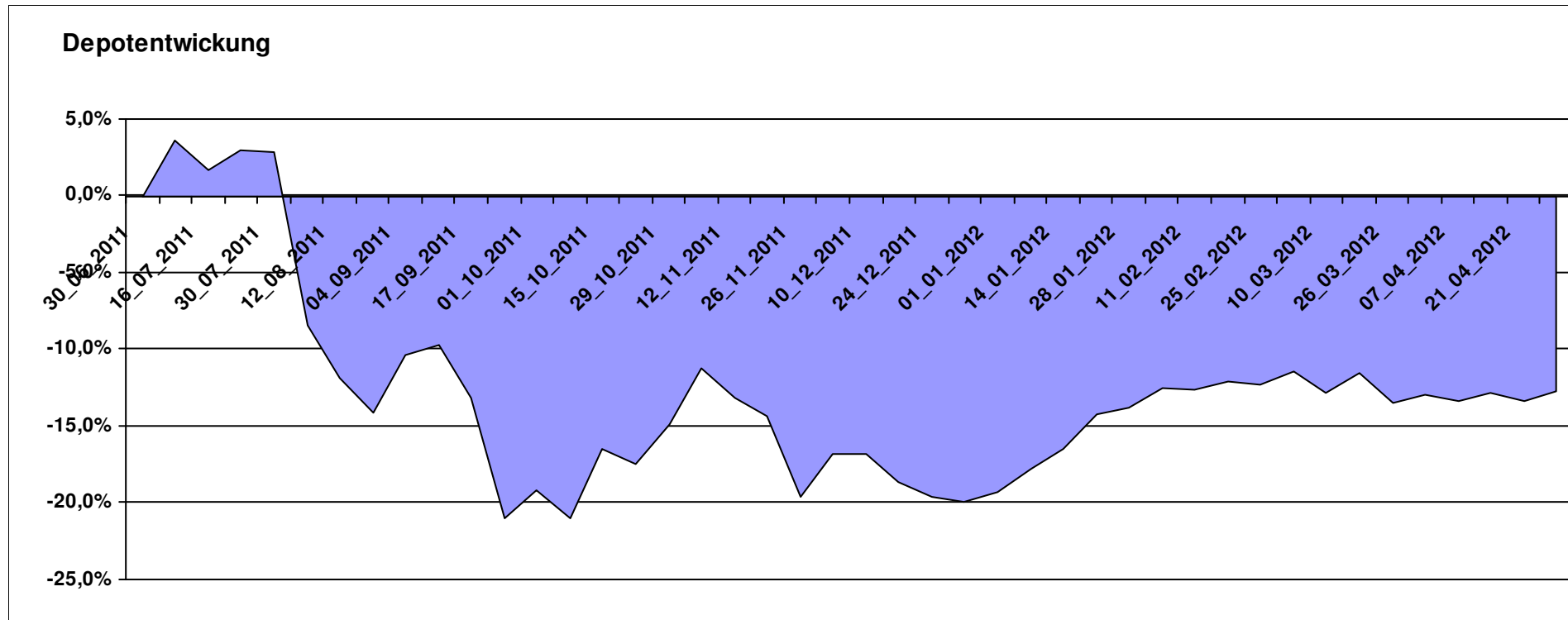
8.731,00

0,00

-1.269,00

-1.269,00

-12,69%



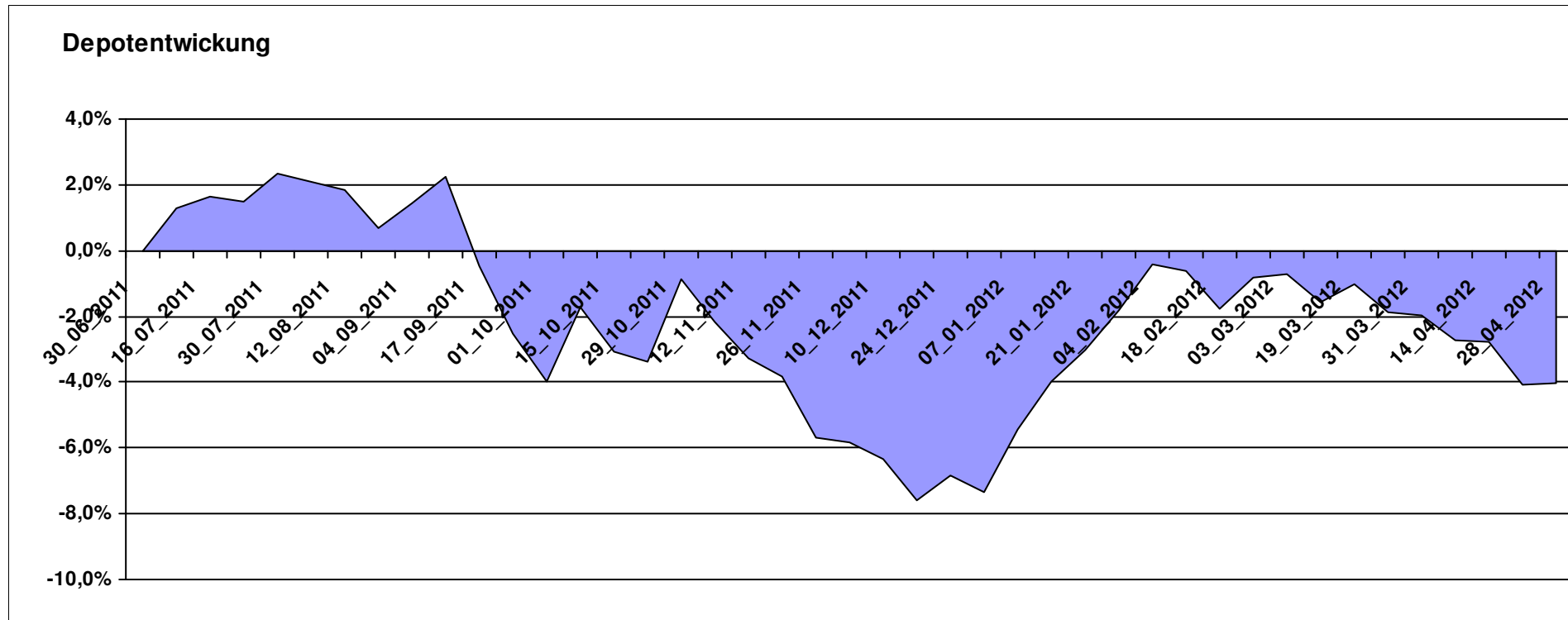
# Aktuelle Depotübersicht

Letzter festgestellter Kurs vom: 28.04.2012

Bericht erstellt am: 28.04.2012 07:50:25

Hasenhirn		Teilnehmer									
WKN	Wertpapier Name	Stück	Bestand Einstandspreis	MW	letztter Kurs	Aktuell Depotwert	Div.	Gewinn/Verlust Kurs	Summe	v.H	Portfolio
DE000A0MY0T1	Argentum Performance Navigator	18,411	2.000,00	108,63	113,36	2.087,08	0,00	87,08	87,08	4,35%	21,75%
LU0430218775	AC Risk Parity 12 Fund B EUR	15,582	2.000,00	128,35	132,05	2.057,65	0,00	57,65	57,65	2,88%	21,44%
DE000A0RHG75	HANSAgold EUR-Klasse	25,934	2.000,00	77,12	76,84	1.992,74	0,00	-7,26	-7,26	-0,36%	20,77%
LI0107994720	QBasis Futures Fund	21,697	2.000,00	92,18	81,91	1.777,18	0,00	-222,82	-222,82	-11,14%	18,52%
DE000A1H72F1	Acatis Datini Valueflex Fonds B	40,250	2.000,00	49,69	41,75	1.680,42	0,00	-319,58	-319,58	-15,98%	17,51%

**Aktuelle Depotperformance** 10.000,00 9.595,07 0,00 -404,93 -404,93 -4,05%



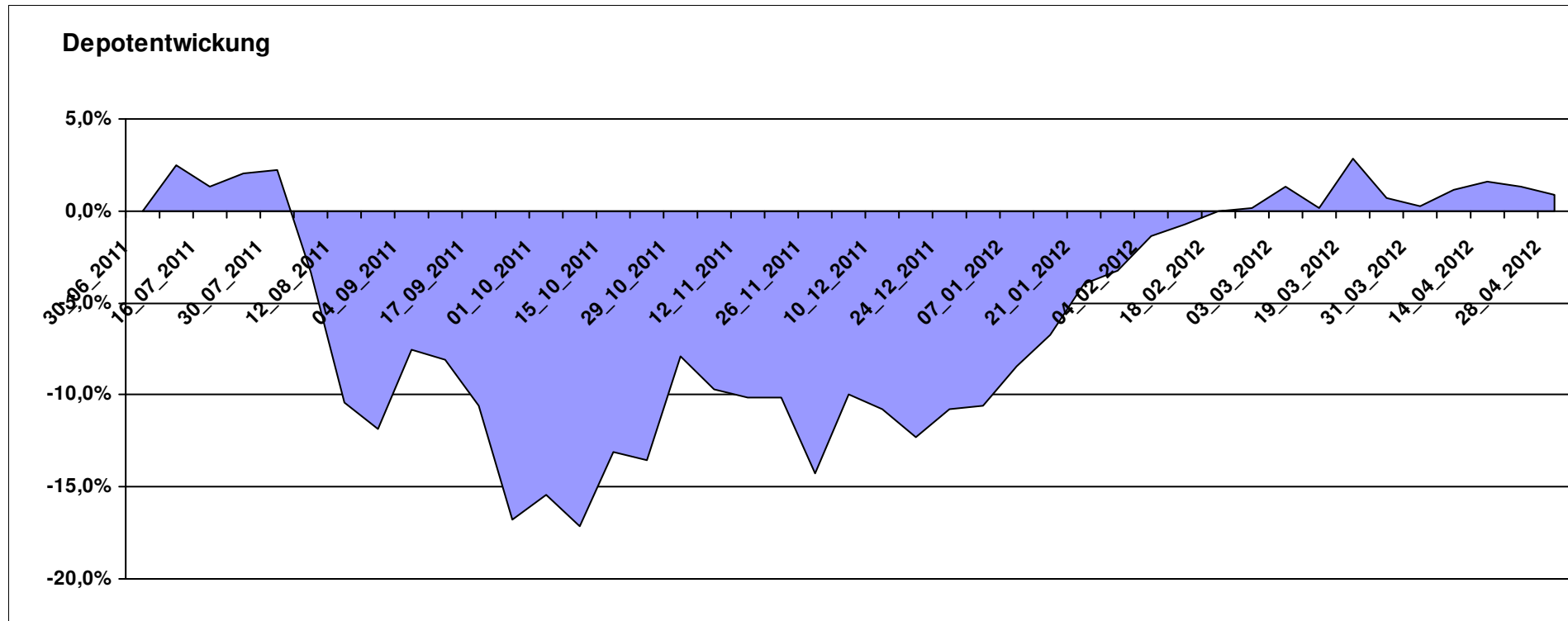
# Aktuelle Depotübersicht

Letzter festgestellter Kurs vom: 28.04.2012

Bericht erstellt am: 28.04.2012 07:50:25

Hilmi												Teilnehmer
WKN	Wertpapier Name	Stück	Bestand Einstandspreis	MW	letztter Kurs	Aktuell Depotwert	Div.	Gewinn/Verlust Kurs	Summe	v.H	Portfolio	
LU0055114457	Fidelity Indonesia Fund	98,381	2.000,00	20,33	21,65	2.129,95	0,00	129,95	129,95	6,50%	21,12%	
LU0282719219	Threadneedle (Lux) Pan European SC	127,877	2.000,00	15,64	16,36	2.092,07	0,00	92,07	92,07	4,60%	20,74%	
LI0013873901	Value Holdings Capital Partners Fund	0,787	2.000,00	2542,50	2615,55	2.057,46	0,00	57,46	57,46	2,87%	20,40%	
IE0008367009	AXA Rosenberg Pacific Ex-Japan SC Alpha	51,641	2.000,00	38,73	38,71	1.999,02	0,00	-0,98	-0,98	-0,05%	19,82%	
AT0000785241	Raiffeisen-Osteuropa-Aktien	6,434	2.000,00	310,87	281,08	1.808,34	0,00	-191,66	-191,66	-9,58%	17,93%	

**Aktuelle Depotperformance** 10.000,00 10.086,84 0,00 86,84 86,84 0,87%



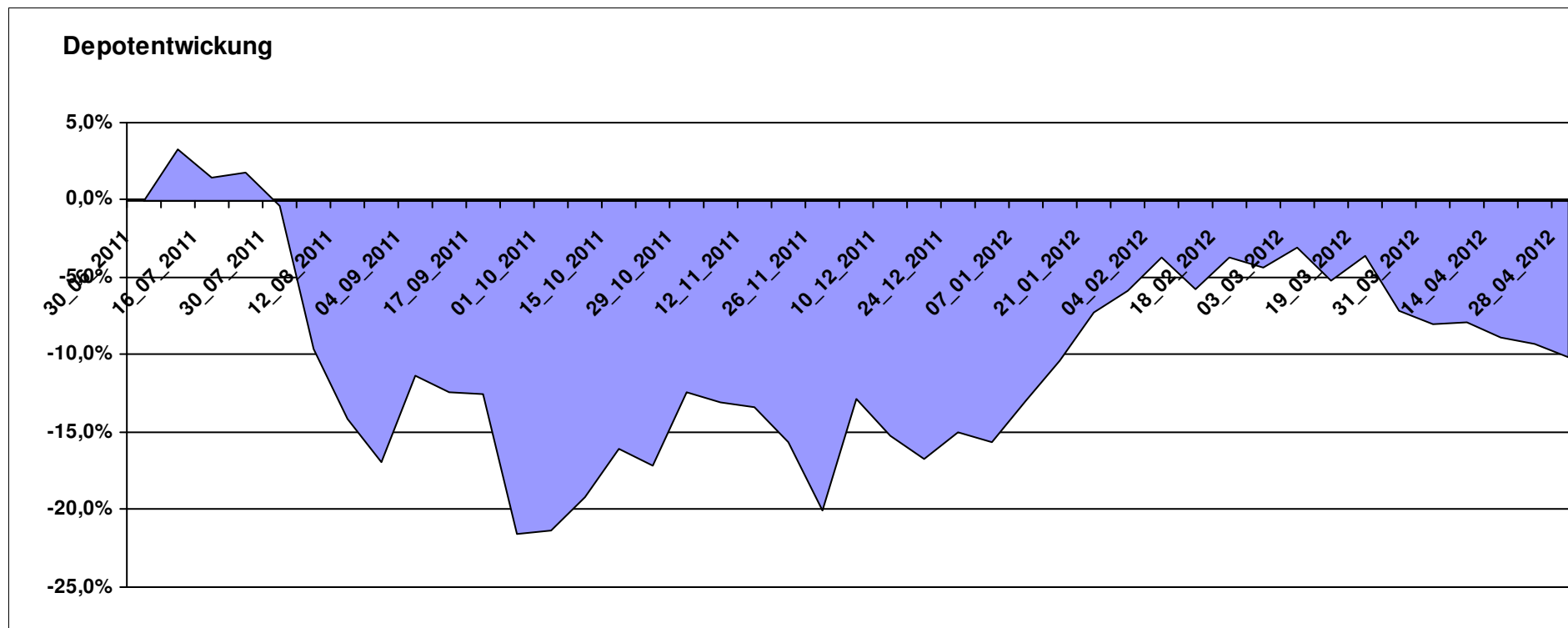
# Aktuelle Depotübersicht

Letzter festgestellter Kurs vom: 28.04.2012

Bericht erstellt am: 28.04.2012 07:50:25

Hugolee		Teilnehmer									
WKN	Wertpapier Name	Stück	Bestand Einstandspreis	MW	letztter Kurs	Aktuell Depotwert	Div.	Gewinn/Verlust Kurs	Summe	v.H	Portfolio
LU0072463663	BGF Latin American Fund A2 USD	29,877	2.000,00	66,94	63,15	1.886,74	0,00	-113,26	-113,26	-5,66%	21,01%
DE0009774794	LINGOHR-SYSTEMATIC-LBB-INVEST	22,855	2.000,00	87,51	81,96	1.873,16	0,00	-126,84	-126,84	-6,34%	20,85%
LU0011850392	BGF Emerging Europe A2 EUR	19,928	2.000,00	100,36	89,69	1.787,37	0,00	-212,63	-212,63	-10,63%	19,90%
LU0075056555	BGF World Mining Fund A2 USD	35,255	2.000,00	56,73	48,74	1.718,31	0,00	-281,69	-281,69	-14,08%	19,13%
LU0336295679	MIRAE ASSET KOREA EQUITY FUND I EUR	174,978	2.000,00	11,43	9,81	1.716,54	0,00	-283,46	-283,46	-14,17%	19,11%

**Aktuelle Depotperformance** 10.000,00 8.982,12 0,00 -1.017,89 -1.017,89 -10,18%



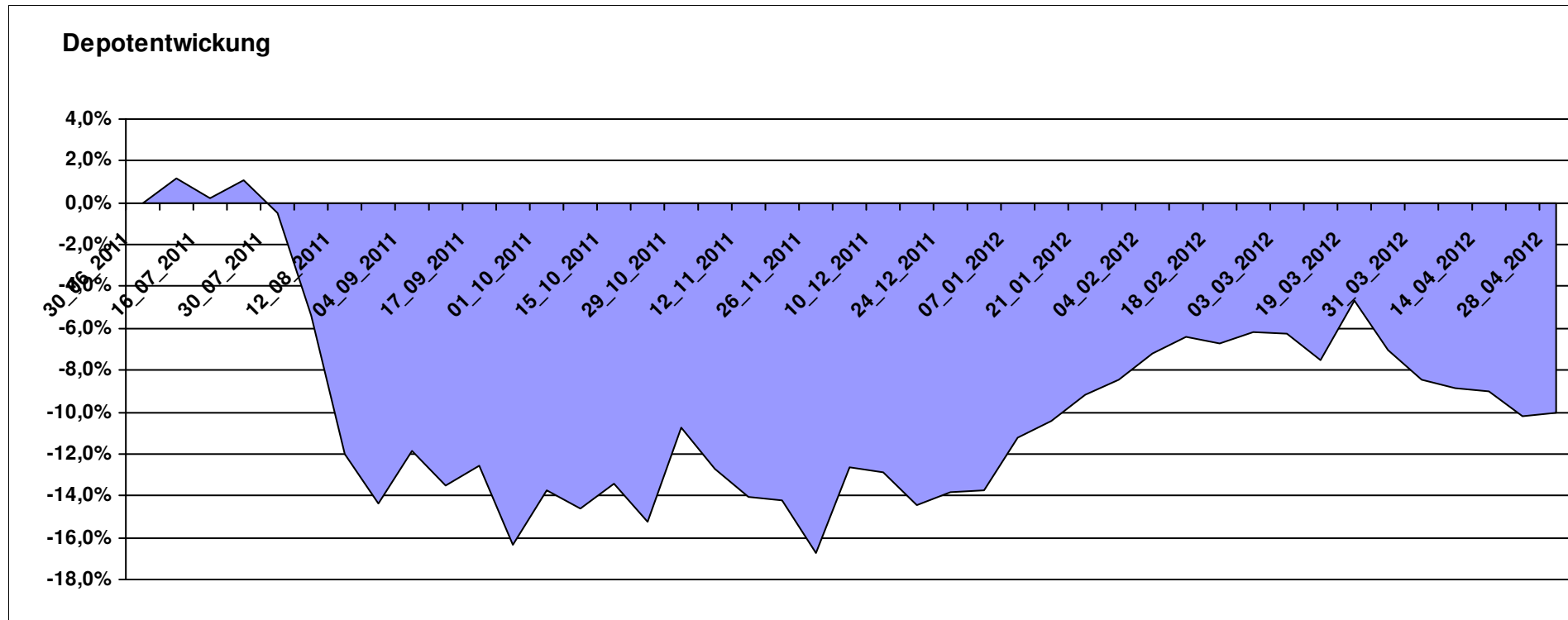
# Aktuelle Depotübersicht

Letzter festgestellter Kurs vom: 28.04.2012

Bericht erstellt am: 28.04.2012 07:50:25

Karl Squell		Teilnehmer									
WKN	Wertpapier Name	Stück	Bestand Einstandspreis	MW	letztter Kurs	Aktuell Depotwert	Div.	Gewinn/Verlust Kurs	Summe	v.H	Portfolio
IE00B3VWMK93	CS ETF MSCI Japan Small Cap	28,276	2.000,00	70,73	74,56	2.108,27	0,00	108,27	108,27	5,41%	23,43%
LU0419741177	ComStage ETF Commerzbank Commodity EW	19,160	2.000,00	104,38	101,45	1.943,79	0,00	-56,21	-56,21	-2,81%	21,61%
LU0328476410	db x-trackers S&P SEL.FRONTIER	266,432	2.000,00	7,51	7,27	1.936,96	0,00	-63,04	-63,04	-3,15%	21,53%
LU0411075376	db x-trackers LEVDAX DAILY ETF 1C	34,516	2.000,00	57,94	43,92	1.515,94	0,00	-484,06	-484,06	-24,20%	16,85%
LU0530124006	ComStage ETF DAILY DOUBLE SHORT BUND	23,514	2.000,00	85,06	63,44	1.491,71	0,00	-508,29	-508,29	-25,41%	16,58%

**Aktuelle Depotperformance** 10.000,00 8.996,67 0,00 -1.003,33 -1.003,33 -10,03%



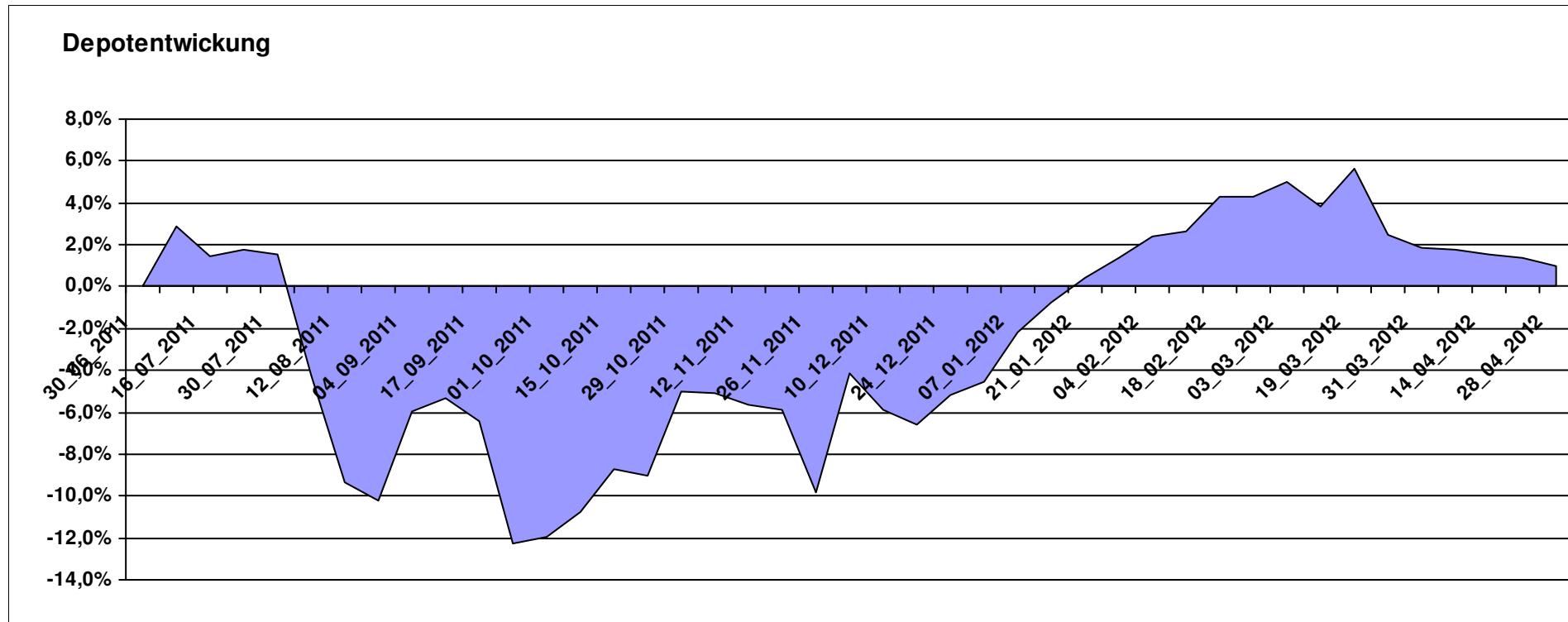
# Aktuelle Depotübersicht

Letzter festgestellter Kurs vom: 28.04.2012

Bericht erstellt am: 28.04.2012 07:50:25

Keyboard		Teilnehmer									
WKN	Wertpapier Name	Stück	Bestand Einstandspreis	MW	Aktuell letzter Kurs	Depotwert	Div.	Gewinn/Verlust Kurs	Summe	v.H	Portfolio
FR0010135103	Carmignac Patrimoine	0,398	2.000,00	5022,57	5372,94	2.139,52	0,00	139,52	139,52	6,98%	21,18%
LU0292101796	db x-trackers DJ STOXX 600 OIL+GAS 1C	32,118	2.000,00	62,27	65,78	2.112,72	0,00	112,72	112,72	5,64%	20,92%
GB0030932676	M&G Global Basic	83,577	2.000,00	23,93	24,53	2.050,15	0,00	50,15	50,15	2,51%	20,30%
FR0000292278	Magellan	1,252	2.000,00	1597,54	1588,77	1.989,02	0,00	-10,98	-10,98	-0,55%	19,69%
LU0062756647	DWS Osteuropa	2,791	2.000,00	716,68	647,84	1.807,89	0,00	-192,11	-192,11	-9,61%	17,90%

**Aktuelle Depotperformance** 10.000,00 10.099,30 0,00 99,30 99,30 0,99%



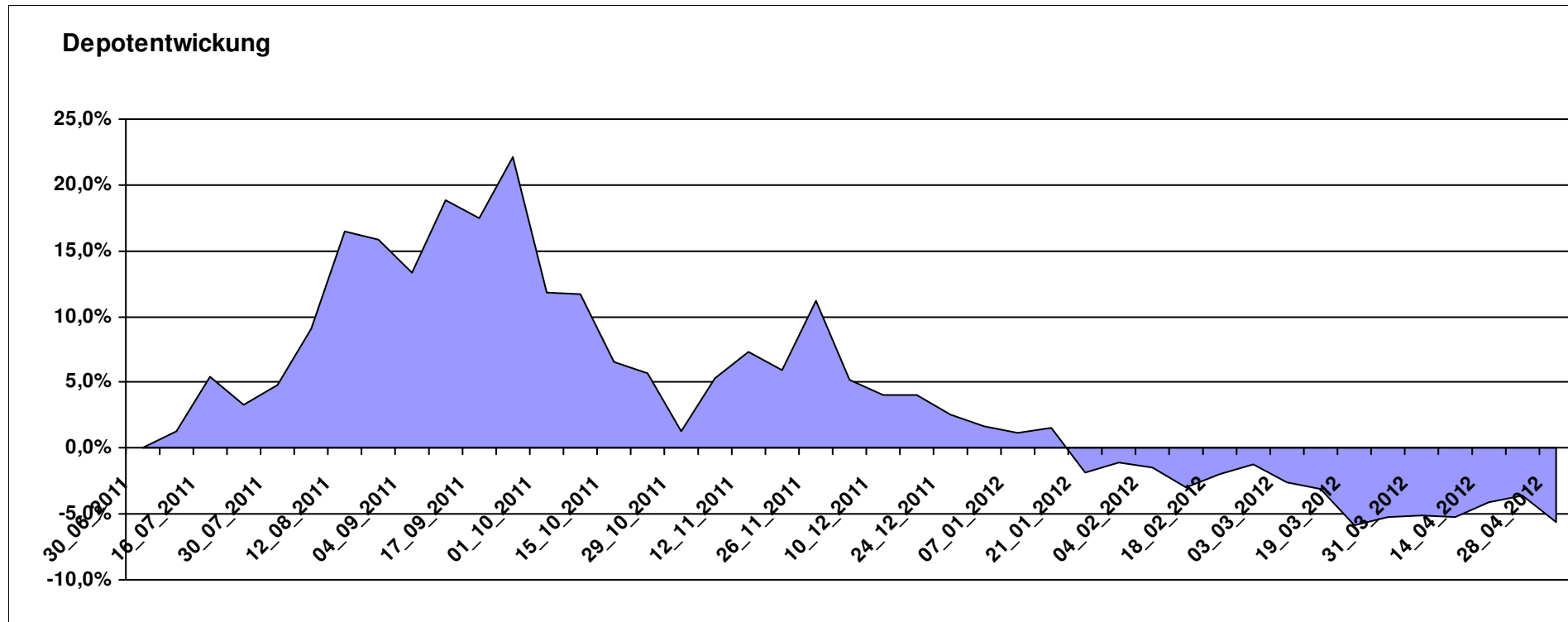
# Aktuelle Depotübersicht

Letzter festgestellter Kurs vom: 28.04.2012

Bericht erstellt am: 28.04.2012 07:50:25

Kilroy												Teilnehmer
WKN	Wertpapier Name	Stück	Bestand Einstandspreis	MW	Aktuell		Div.	Gewinn/Verlust		v.H	Portfolio	
					letzter Kurs	Depotwert		Kurs	Summe			
LU0417510616	db x-trackers ES 50 D. Short Daily ETF	100,481	2.000,00	19,90	22,46	2.256,80	0,00	256,80	256,80	12,84%	23,91%	
IE00B42Z5J44	iShares MSCI Japan Monthly EUR Hedged	78,003	2.000,00	25,64	24,29	1.894,46	0,00	-105,54	-105,54	-5,28%	20,07%	
LU0488317701	ComStage ETF NYSE Arca Gold BUGS	55,603	2.000,00	35,97	33,33	1.853,24	0,00	-146,76	-146,76	-7,34%	19,63%	
LU0411078123	db x-trackers DB CB Light Energy Benchmark	107,885	2.000,00	18,54	17,01	1.835,13	0,00	-164,87	-164,87	-8,24%	19,44%	
LU0411078636	db x-trackers S&P 500 2x Inverse Daily ETF	161,681	2.000,00	12,37	9,90	1.600,65	0,00	-399,35	-399,35	-19,97%	16,96%	

**Aktuelle Depotperformance** 10.000,00 9.440,28 0,00 -559,72 -559,72 -5,60%



# Aktuelle Depotübersicht

Letzter festgestellter Kurs vom: 28.04.2012

Bericht erstellt am: 28.04.2012 07:50:25

Laser12		Teilnehmer									
WKN	Wertpapier Name	Stück	Bestand Einstandspreis	MW	Aktuell letzter Kurs	Depotwert	Div.	Gewinn/Verlust Kurs	Summe	v.H	Portfolio
IE0000434252	Wanger US Smaller Companies	55,020	2.000,00	36,35	39,67	2.182,64	0,00	182,64	182,64	9,13%	21,95%
LU0348744763	Allianz RCM Indonesia - A - USD	416,773	2.000,00	4,80	5,15	2.146,38	0,00	146,38	146,38	7,32%	21,59%
LU0261332976	Caxton Equity A5	1,916	2.000,00	1043,89	1100,63	2.108,71	0,00	108,71	108,71	5,44%	21,21%
IE0003842543	Invesco Korean Equity Fund A	99,361	2.000,00	20,13	17,86	1.774,59	0,00	-225,41	-225,41	-11,27%	17,85%
LU0135991148	ValueInvest LUX-JAPAN C1	12,279	1.635,67	133,21	140,93	1.730,46	0,00	94,79	94,79	5,80%	17,40%
LU0504822510	LO Funds - Golden Age ( CHF ) P A	0,000	364,33	0,00	11,82	0,00	0,00	-364,33	-364,33	Abger.	0,00%

## Aktuelle Depotperformance

10.000,00

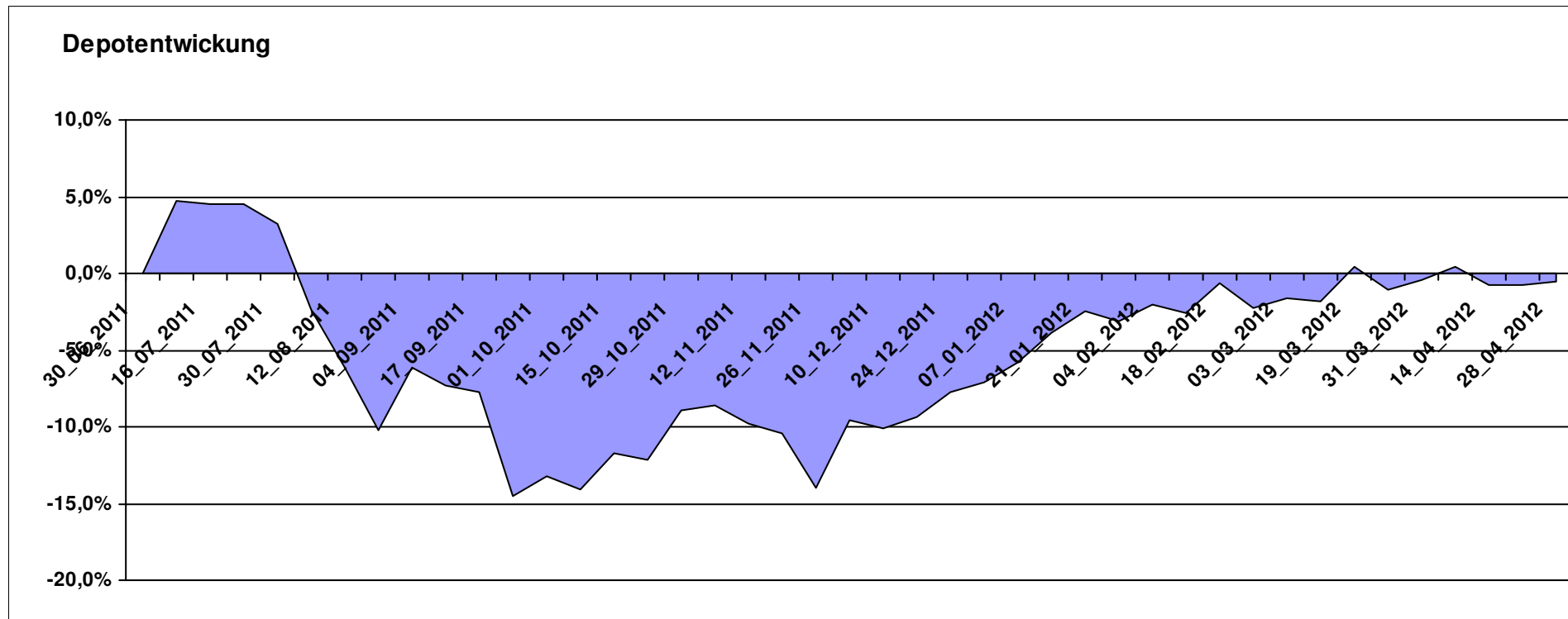
9.942,78

0,00

-57,22

-57,22

-0,57%



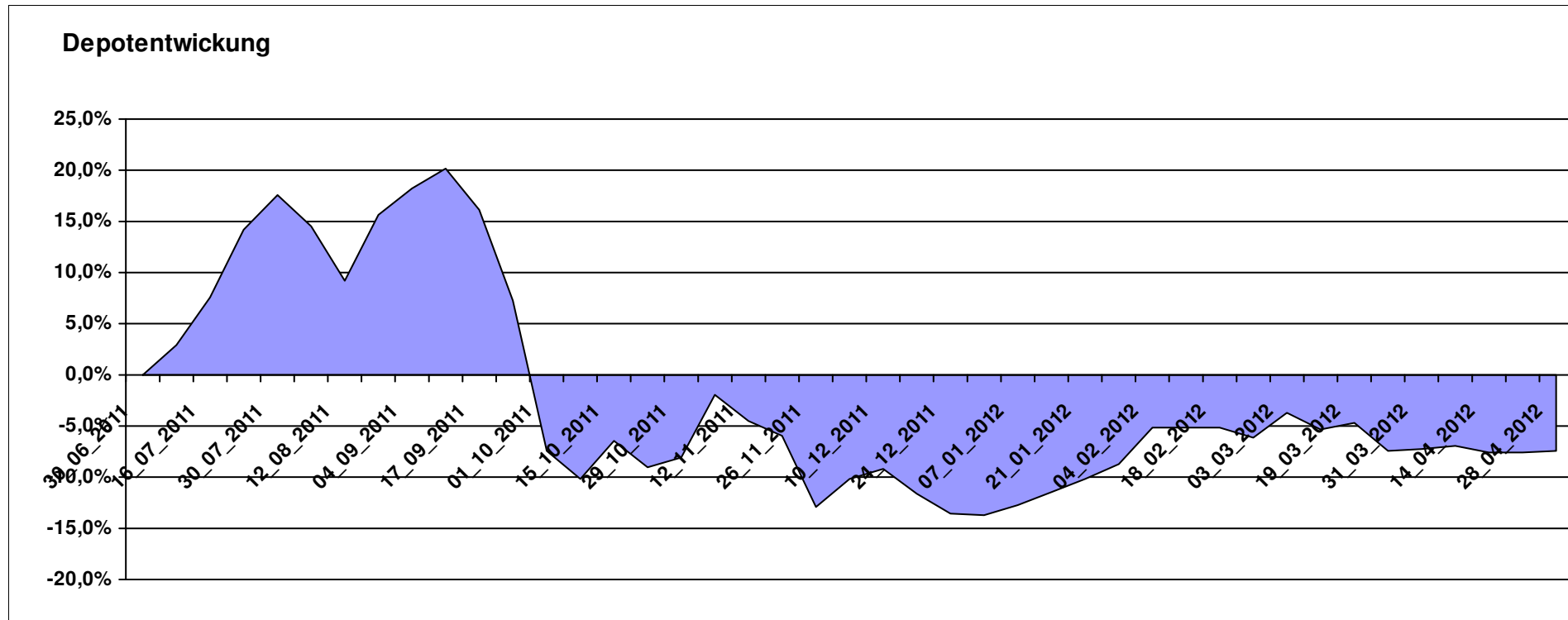
# Aktuelle Depotübersicht

Letzter festgestellter Kurs vom: 28.04.2012

Bericht erstellt am: 28.04.2012 07:50:25

LBO1987		Teilnehmer									
WKN	Wertpapier Name	Stück	Bestand Einstandspreis	MW	Aktuell letzter Kurs	Depotwert	Div.	Gewinn/Verlust Kurs	Summe	v.H	Portfolio
LU0132412106	Aberdeen - Emerging Market EQ FUND A2	45,350	2.000,00	44,10	47,90	2.172,25	0,00	172,25	172,25	8,61%	23,47%
LU0390137031	Templeton Frontier Markets A	127,796	2.000,00	15,65	16,27	2.079,23	0,00	79,23	79,23	3,96%	22,46%
GB0030932676	M&G Global Basic	83,577	2.000,00	23,93	24,53	2.050,15	0,00	50,15	50,15	2,51%	22,15%
LU0360863863	ARERO	15,208	2.000,00	131,51	133,06	2.023,57	0,00	23,57	23,57	1,18%	21,86%
LI0023785673	TELL GOLD & SILBER FONDS A (CHF)	32,092	2.000,00	62,32	29,05	932,18	0,00	-1067,82	-1067,82	-53,39%	10,07%

**Aktuelle Depotperformance** 10.000,00 9.257,38 0,00 -742,62 -742,62 -7,43%



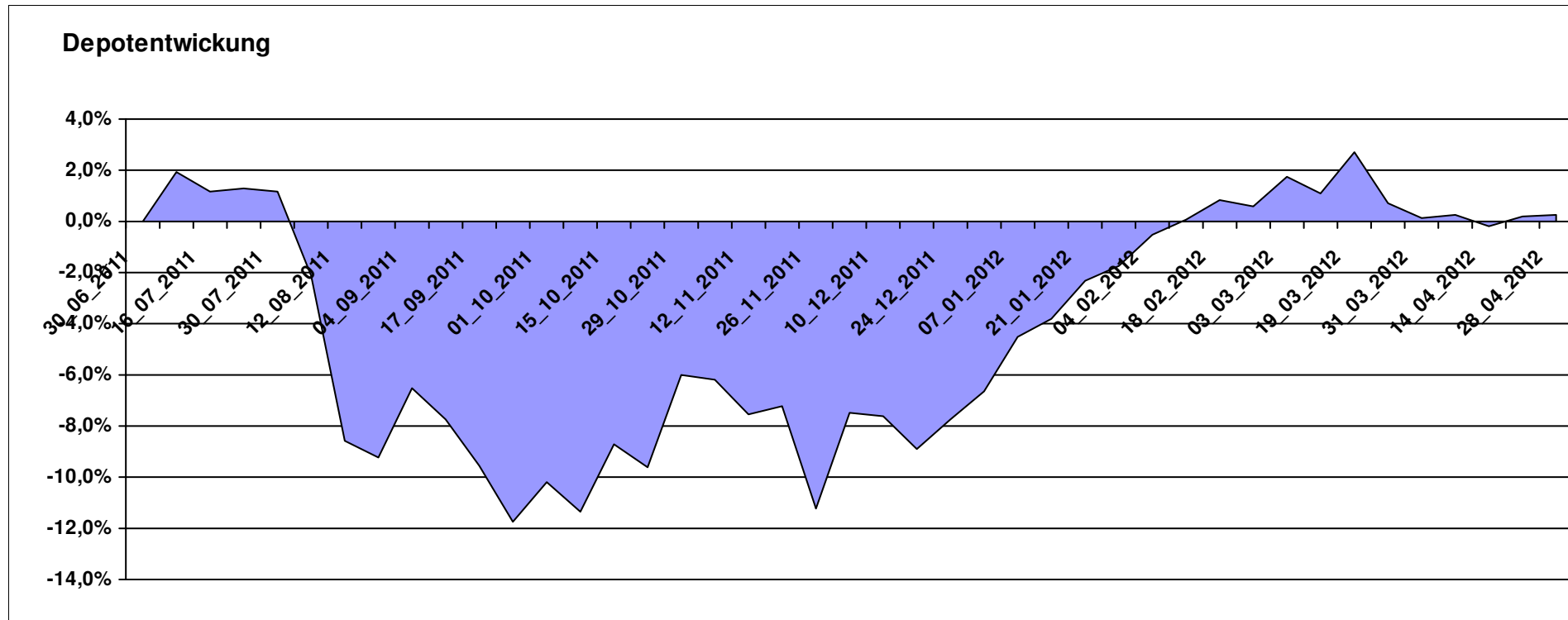
# Aktuelle Depotübersicht

Letzter festgestellter Kurs vom: 28.04.2012

Bericht erstellt am: 28.04.2012 07:50:26

Limit		Teilnehmer									
WKN	Wertpapier Name	Stück	Bestand Einstandspreis	MW	Aktuell letzter Kurs	Depotwert	Div.	Gewinn/Verlust Kurs	Summe	v.H	Portfolio
LU0292105359	db x-trackers STOXX 600 FOOD & BEVERAGE	34,063	2.000,00	58,71	68,61	2.337,09	0,00	337,09	337,09	16,85%	23,31%
LU0374107992	AC Risk Parity 12 Fund	14,711	2.000,00	135,95	140,34	2.064,58	0,00	64,58	64,58	3,23%	20,59%
LU0292107645	db x-trackers Emerging Markets	67,487	2.000,00	29,64	29,06	1.961,17	0,00	-38,83	-38,83	-1,94%	19,56%
DE0005561674	ETF Dachfonds	150,830	2.000,00	13,26	12,20	1.840,12	0,00	-159,88	-159,88	-7,99%	18,35%
LU0274211480	DAX® ETF	27,256	2.000,00	73,38	66,92	1.823,97	0,00	-176,03	-176,03	-8,80%	18,19%

**Aktuelle Depotperformance** 10.000,00 10.026,93 0,00 26,93 26,93 0,27%



# Aktuelle Depotübersicht

Letzter festgestellter Kurs vom: 28.04.2012

Bericht erstellt am: 28.04.2012 07:50:26

littleracer		Teilnehmer									
WKN	Wertpapier Name	Stück	Bestand Einstandspreis	MW	letztter Kurs	Aktuell Depotwert	Div.	Gewinn/Verlust Kurs	Summe	v.H	Portfolio
LU0323578657	FvS Multiple Opportunities R	14,407	2.020,29	140,23	159,04	2.291,28	0,00	270,99	270,99	13,41%	<b>22,19%</b>
LU0107944042	Multiadvisor Sicav - LOYS GLOBAL P	118,835	2.000,00	16,83	17,39	2.066,55	0,00	66,55	66,55	3,33%	<b>20,02%</b>
LU0355228080	AC Stat. Val. Mkt N. Abs Ret B	17,100	2.000,00	116,96	118,36	2.023,94	0,00	23,94	23,94	1,20%	<b>19,60%</b>
LU0366534344	Pictet-Agriculture	14,219	2.000,00	140,66	139,10	1.977,82	0,00	-22,18	-22,18	-1,11%	<b>19,16%</b>
IE00B4YYYY703	PIMCO Funds - Global Multi-Asset Fund €	147,493	2.000,00	13,56	13,32	1.964,60	0,00	-35,40	-35,40	-1,77%	<b>19,03%</b>
LU0375612230	Wallberg Global Microfinance P	0,000	-20,29	0,00	110,88	0,00	0,00	20,29	20,29	Abger.	<b>0,00%</b>

## Aktuelle Depotperformance

10.000,00

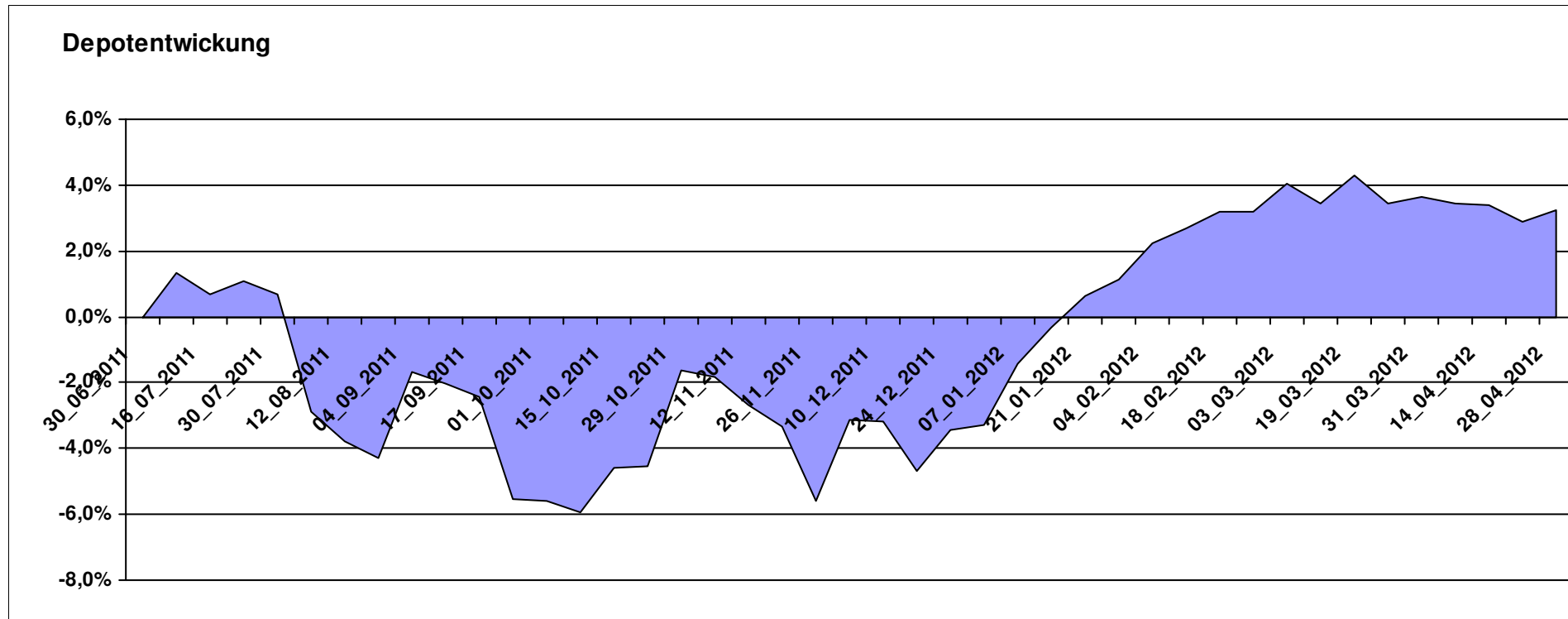
10.324,19

0,00

324,19

324,19

3,24%



# Aktuelle Depotübersicht

Letzter festgestellter Kurs vom: 28.04.2012

Bericht erstellt am: 28.04.2012 07:50:26

Ipj23		Teilnehmer									
WKN	Wertpapier Name	Stück	Bestand Einstandspreis	MW	letztter Kurs	Aktuell Depotwert	Div.	Gewinn/Verlust Kurs	Summe	v.H	Portfolio
LU0322249037	db x-trackers STOXX 600 Banks Short ETF	61,246	2.000,00	32,66	37,63	2.304,67	0,00	304,67	304,67	15,23%	22,16%
LU0432616737	Invesco Balanced-Risk Allocation	162,734	2.000,00	12,29	13,82	2.248,98	0,00	248,98	248,98	12,45%	21,63%
LU0417273223	Allianz Volatility Strategy	1,802	2.000,00	1110,07	1128,93	2.033,98	0,00	33,98	33,98	1,70%	19,56%
DE000A0RHG75	HANSAgold EUR-Klasse	25,934	2.000,00	77,12	76,84	1.992,74	0,00	-7,26	-7,26	-0,36%	19,16%
LU0614925930	AC Quant - Spectrum Fund EUR B	18,610	2.103,49	113,03	97,74	1.818,94	0,00	-284,55	-284,55	-13,53%	17,49%
LI0107994720	QBasis Futures Fund	0,000	-103,49	0,00	81,91	0,00	0,00	103,49	103,49	Abger.	0,00%

## Aktuelle Depotperformance

10.000,00

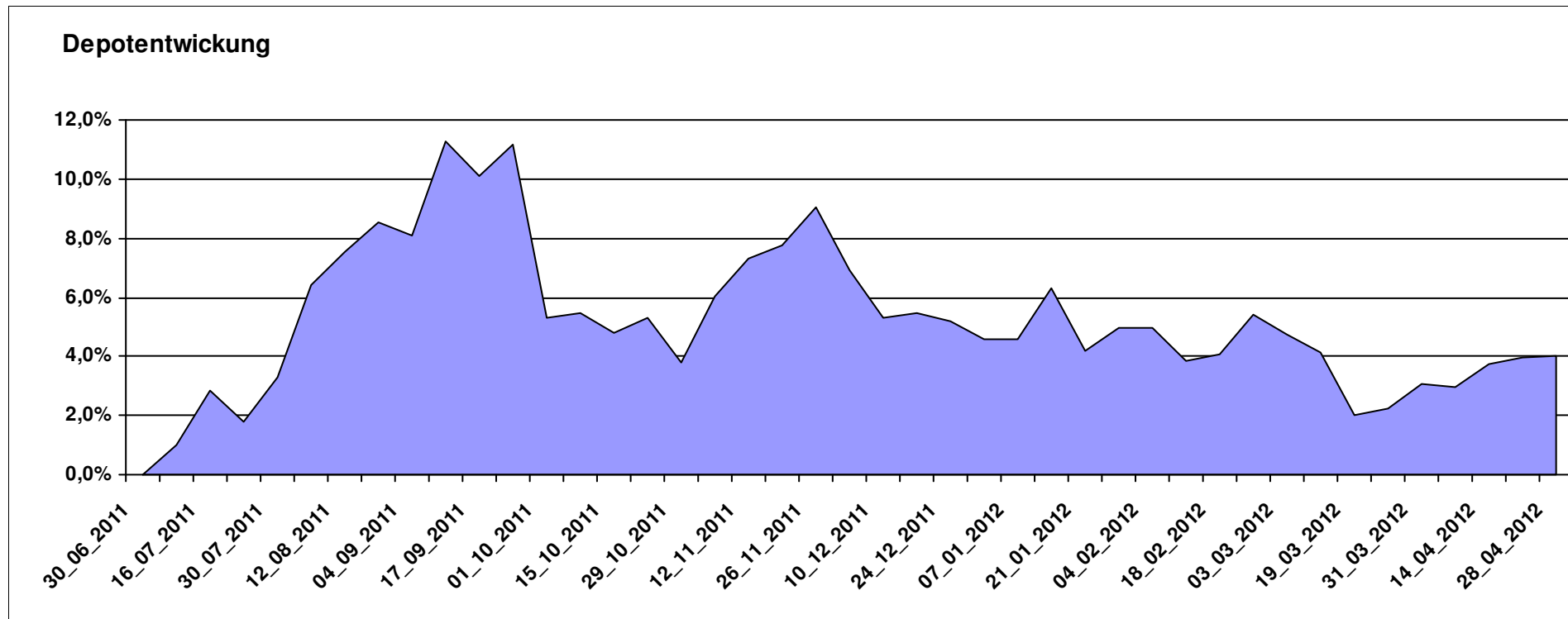
10.399,31

0,00

399,32

399,32

3,99%



# Aktuelle Depotübersicht

Letzter festgestellter Kurs vom: 28.04.2012

Bericht erstellt am: 28.04.2012 07:50:26

maddin711		Teilnehmer									
WKN	Wertpapier Name	Stück	Bestand Einstandspreis	MW	letzte Kurs	Aktuell Depotwert	Div.	Gewinn/Verlust Kurs	Summe	v.H	Portfolio
LU0411075376	db x-trackers LEVDAX DAILY ETF 1C	56,314	2.155,93	38,28	43,92	2.473,31	0,00	317,38	317,38	14,72%	22,76%
LU0322249037	db x-trackers STOXX 600 Banks Short ETF	61,246	2.000,00	32,66	37,63	2.304,67	0,00	304,67	304,67	15,23%	21,21%
LU0417510616	db x-trackers ES 50 D. Short Daily ETF	100,481	2.000,00	19,90	22,46	2.256,80	0,00	256,80	256,80	12,84%	20,77%
LU0322251280	db x-trackers CAC 40® SHORT DAILY ETF 1C	39,173	2.000,00	51,06	56,93	2.230,11	0,00	230,11	230,11	11,51%	20,52%
LU0411078636	db x-trackers S&P 500 2x Inverse Daily ETF	161,681	2.000,00	12,37	9,90	1.600,65	0,00	-399,35	-399,35	-19,97%	14,73%
LU0411075020	db x-trackers SHORTDAX X2 DAILY ETF 1C	0,000	-155,93	0,00	26,01	0,00	0,00	155,93	155,93	Abger.	0,00%

## Aktuelle Depotperformance

10.000,00

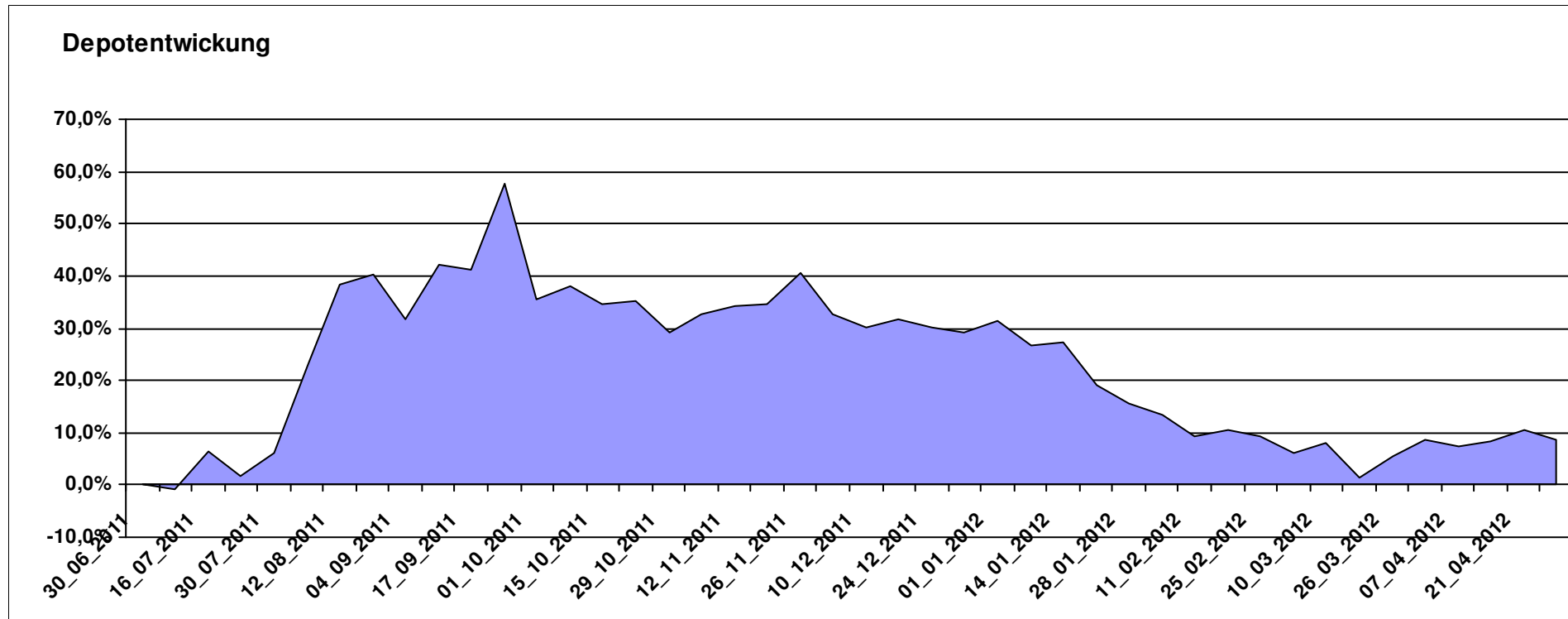
10.865,54

0,00

865,54

865,54

8,66%



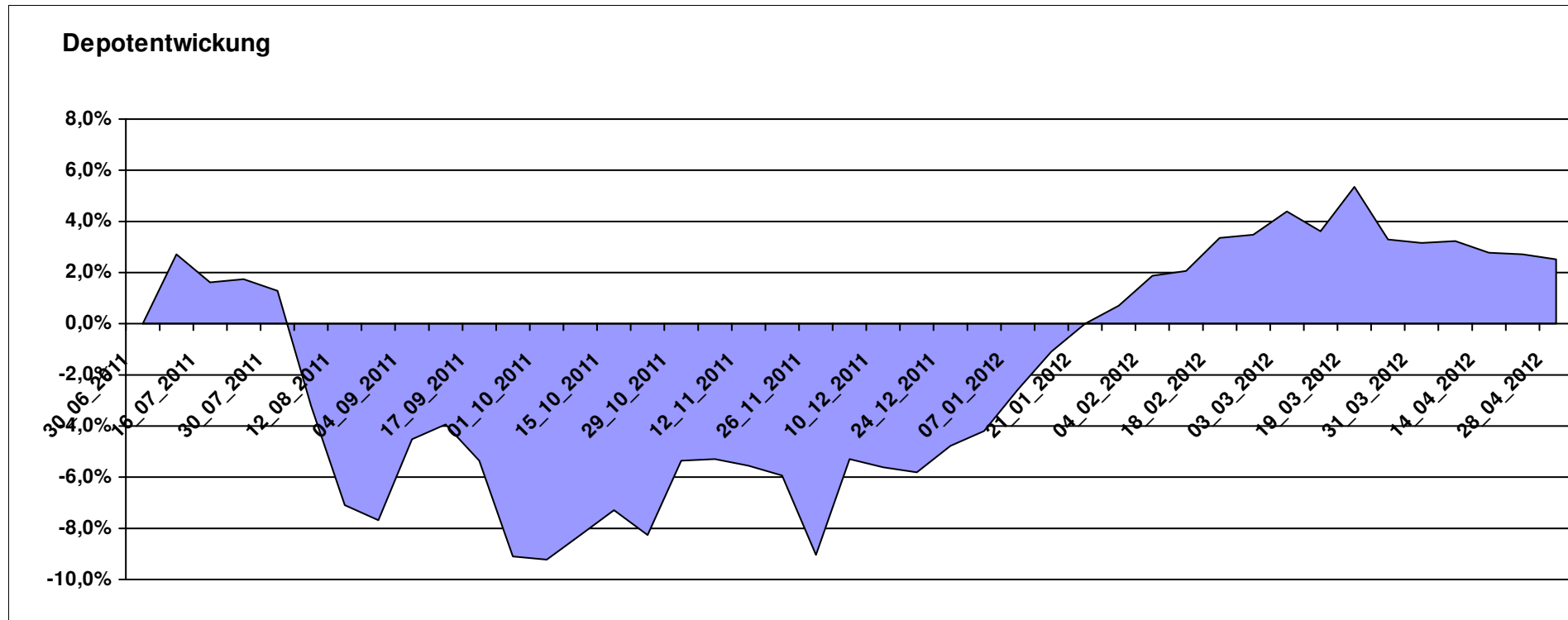
# Aktuelle Depotübersicht

Letzter festgestellter Kurs vom: 28.04.2012

Bericht erstellt am: 28.04.2012 07:50:26

Marcise		Teilnehmer									
WKN	Wertpapier Name	Stück	Bestand Einstandspreis	MW	letzter Kurs	Aktuell Depotwert	Div.	Gewinn/Verlust Kurs	Summe	v.H	Portfolio
LU0278937759	Aberdeen Global - Emerging Markets SC	175,297	2.000,00	11,41	12,69	2.224,52	0,00	224,52	224,52	11,23%	21,70%
3B00B1VMCY93	M&G OPTIMAL INCOME FUND	140,848	2.000,00	14,20	15,26	2.149,34	0,00	149,34	149,34	7,47%	20,96%
GB0030932676	M&G Global Basic	83,577	2.000,00	23,93	24,53	2.050,15	0,00	50,15	50,15	2,51%	20,00%
FR0000292278	Magellan	1,252	2.000,00	1597,54	1588,77	1.989,02	0,00	-10,98	-10,98	-0,55%	19,40%
DE0005561674	ETF Dachfonds	150,830	2.000,00	13,26	12,20	1.840,12	0,00	-159,88	-159,88	-7,99%	17,95%

**Aktuelle Depotperformance** 10.000,00 10.253,15 0,00 253,15 253,15 2,53%



# Aktuelle Depotübersicht

Letzter festgestellter Kurs vom: 28.04.2012

Bericht erstellt am: 28.04.2012 07:50:26

Molari		Teilnehmer									
WKN	Wertpapier Name	Stück	Bestand Einstandspreis	MW	Aktuell letzter Kurs	Depotwert	Div.	Gewinn/Verlust Kurs	Summe	v.H	Portfolio
LU0158078906	Amundi Funds Thailand - AU	30,889	2.000,00	64,75	86,31	2.665,99	0,00	665,99	665,99	33,30%	25,32%
LU0390137973	Templeton Frontier Markets	129,534	2.000,00	15,44	16,00	2.072,54	0,00	72,54	72,54	3,63%	19,69%
GB0030932676	M&G Global Basic	83,577	2.000,00	23,93	24,53	2.050,15	0,00	50,15	50,15	2,51%	19,47%
LU0306632414	SLI Global SICAV European SC	171,086	2.000,00	11,69	11,65	1.993,16	0,00	-6,84	-6,84	-0,34%	18,93%
LU0407232692	Nestor Afrika Fonds B	15,224	2.000,00	131,37	114,69	1.746,06	0,00	-253,94	-253,94	-12,70%	16,59%

## Aktuelle Depotperformance

10.000,00

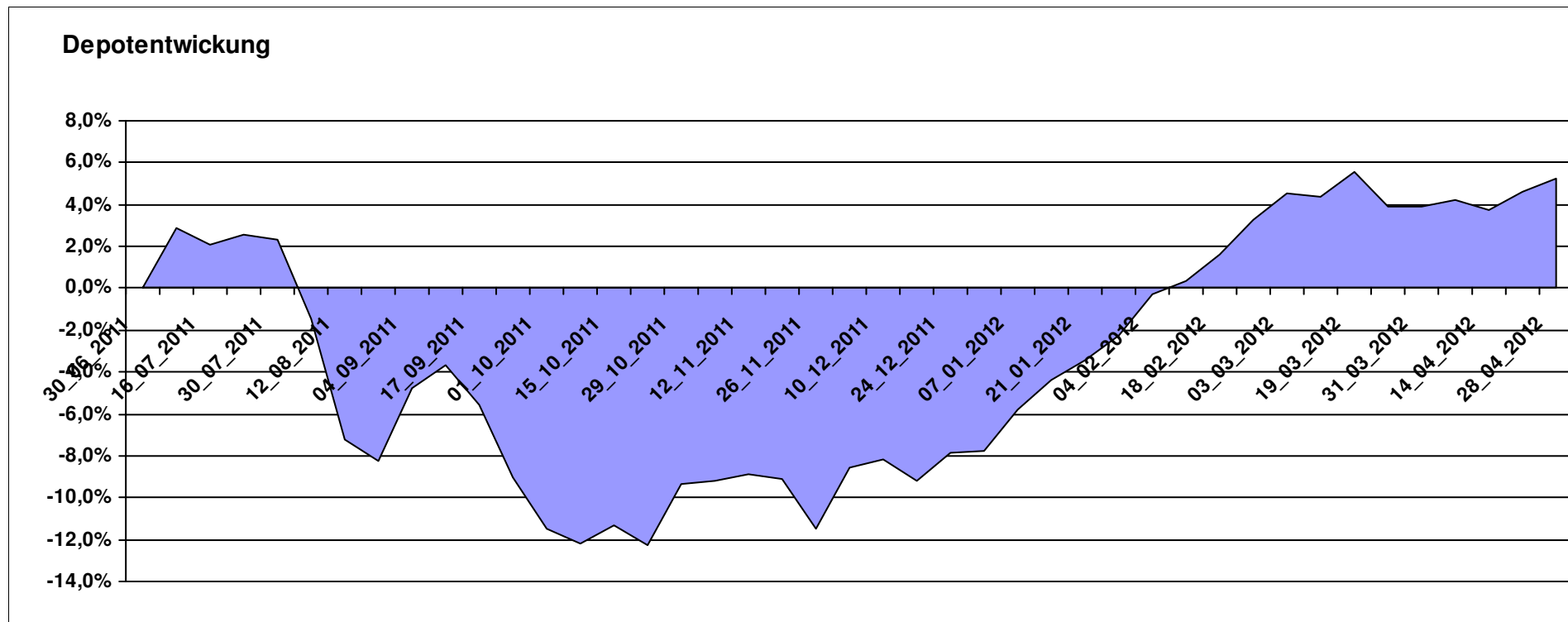
10.527,90

0,00

527,89

527,89

5,28%



# Aktuelle Depotübersicht

Letzter festgestellter Kurs vom: 28.04.2012

Bericht erstellt am: 28.04.2012 07:50:26

Padua		Teilnehmer									
WKN	Wertpapier Name	Stück	Bestand Einstandspreis	MW	letzte Kurs	Aktuell Depotwert	Div.	Gewinn/Verlust Kurs	Summe	v.H	Portfolio
IE0009516810	Janus US Flexible Income Fund EUR I	98,184	2.000,00	20,37	21,68	2.128,62	0,00	128,62	128,62	6,43%	23,35%
LU0323578574	FvS Multiple Opportunities F	11,538	1.666,93	144,47	166,61	1.922,39	0,00	255,46	255,46	15,32%	21,08%
LU0198731027	Threadneedle (Lux)-Asia AEH	66,467	2.000,00	30,09	25,89	1.720,84	0,00	-279,16	-279,16	-13,96%	18,87%
LU0338690372	DB Platinum Agriculture Euro	0,249	2.000,00	8040,46	6829,44	1.698,77	0,00	-301,23	-301,23	-15,06%	18,63%
LU0295015993	ING (L) Invest Emerging Markets X Cap (CZK)	38,872	2.000,00	51,45	42,38	1.647,47	0,00	-352,53	-352,53	-17,63%	18,07%
DE000A0M80Q3	AM Fortune Fund Offensive B	0,000	333,07	0,00	956,58	0,00	0,00	-333,07	-333,07	Abger.	0,00%

## Aktuelle Depotperformance

10.000,00

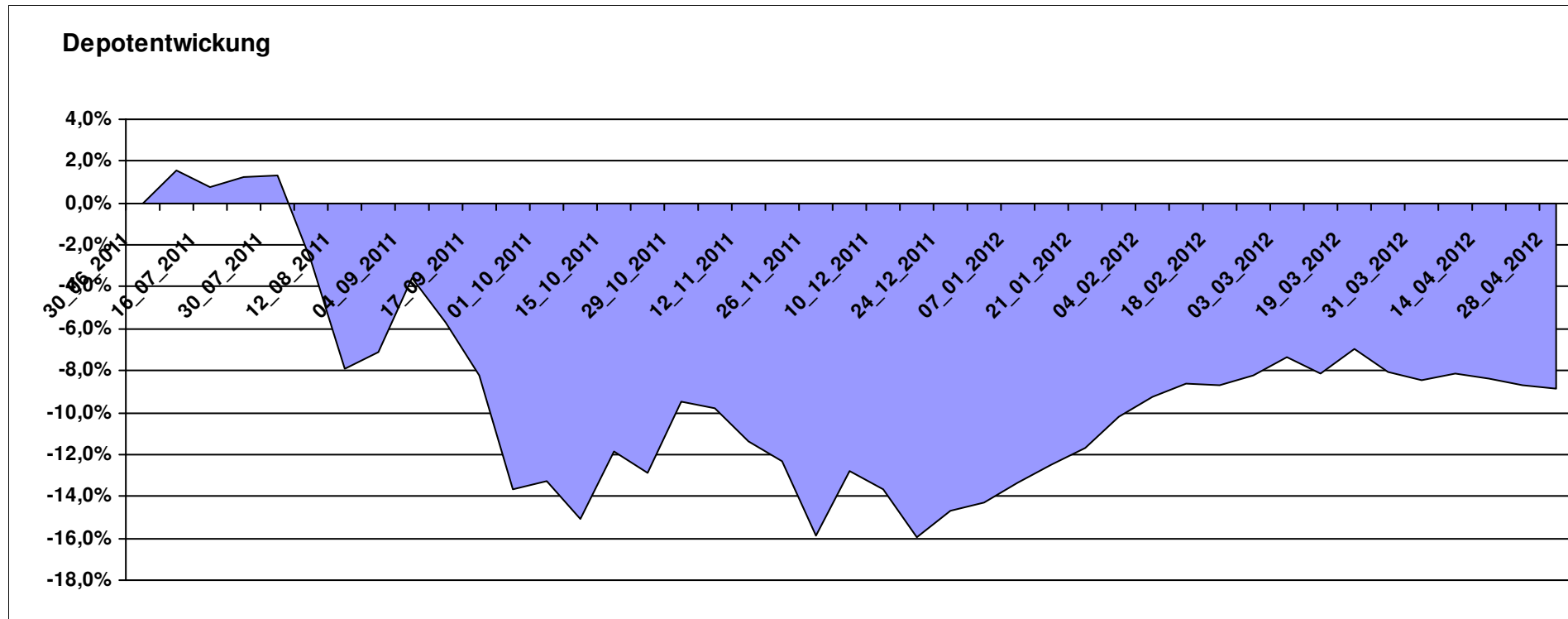
9.118,09

0,00

-881,92

-881,92

-8,82%



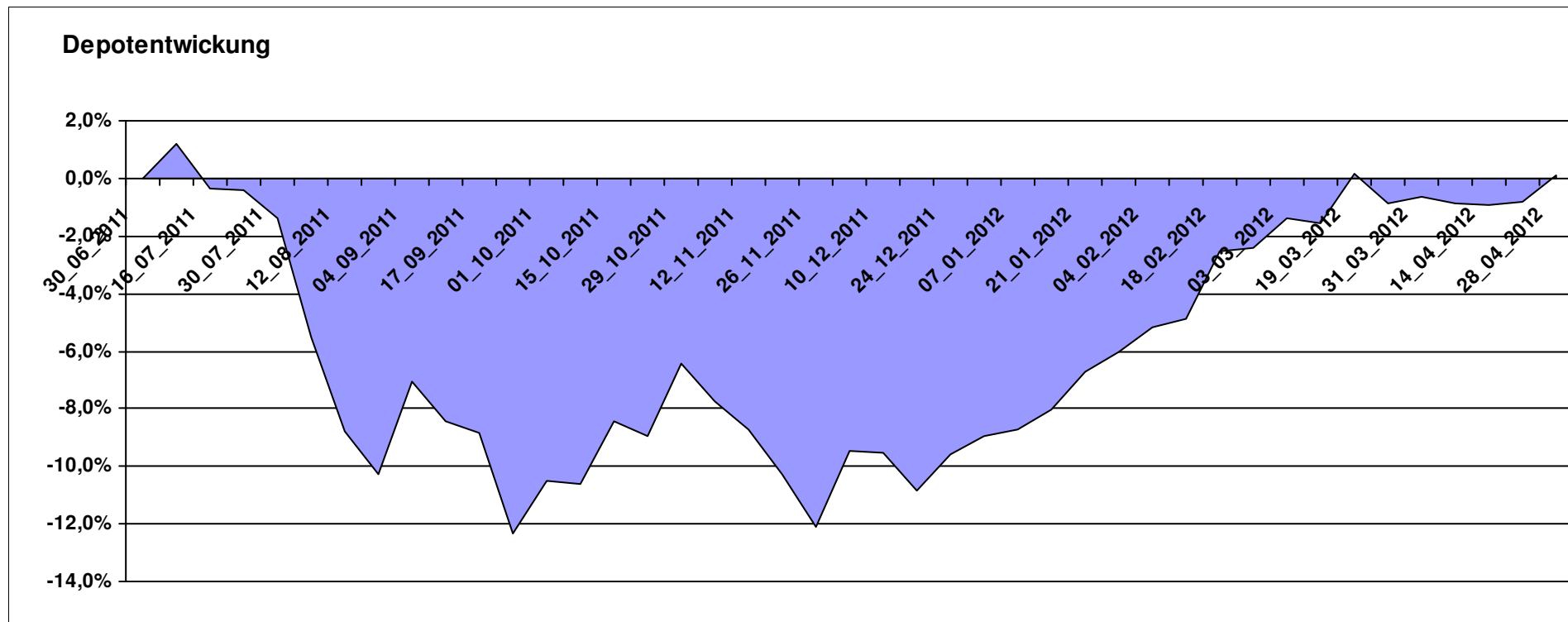
# Aktuelle Depotübersicht

Letzter festgestellter Kurs vom: 28.04.2012

Bericht erstellt am: 28.04.2012 07:50:26

Pimboli		Teilnehmer									
WKN	Wertpapier Name	Stück	Bestand Einstandspreis	MW	letztter Kurs	Aktuell Depotwert	Div.	Gewinn/Verlust Kurs	Summe	v.H	Portfolio
3B00B1VMCY93	M&G OPTIMAL INCOME FUND	140,848	2.000,00	14,20	15,26	2.149,34	0,00	149,34	149,34	7,47%	21,47%
GB0002771383	Threadneedle European SC Fund	486,157	2.000,00	4,11	4,29	2.085,61	0,00	85,61	85,61	4,28%	20,83%
AT0000615158	CONSTANTIA REAL ESTATE (T)	14,202	2.000,00	140,83	145,25	2.062,77	0,00	62,77	62,77	3,14%	20,61%
LU0129233093	Lupus alpha Smaller German Champions A	13,785	2.000,00	145,08	138,12	1.904,05	0,00	-95,95	-95,95	-4,80%	19,02%
LU0078113650	Morgan Stanley European Property Fund	92,721	2.000,00	21,57	19,51	1.808,99	0,00	-191,01	-191,01	-9,55%	18,07%

**Aktuelle Depotperformance** 10.000,00 10.010,76 0,00 10,77 10,77 0,11%



# Aktuelle Depotübersicht

Letzter festgestellter Kurs vom: 28.04.2012

Bericht erstellt am: 28.04.2012 07:50:26

Postguru		Teilnehmer									
WKN	Wertpapier Name	Stück	Bestand Einstandspreis	MW	letztter Kurs	Aktuell Depotwert	Div.	Gewinn/Verlust Kurs	Summe	v.H	Portfolio
LU0055649056	DWS Gold Plus	1,183	2.000,00	1690,15	2011,10	2.379,79	0,00	379,79	379,79	18,99%	23,68%
FR0010149302	Carmignac Emergents	2,935	2.000,00	681,49	724,60	2.126,52	0,00	126,52	126,52	6,33%	21,16%
JE000A0MKQK7	ETF Portfolio Global	192,493	2.000,00	10,39	10,44	2.009,62	0,00	9,62	9,62	0,48%	19,99%
DE0005561674	ETF Dachfonds	150,830	2.000,00	13,26	12,20	1.840,12	0,00	-159,88	-159,88	-7,99%	18,31%
LU0222264441	DB Platinum Dynamic Aktien Plus R1C	14,953	2.000,00	133,75	113,33	1.694,65	0,00	-305,35	-305,35	-15,27%	16,86%

## Aktuelle Depotperformance

10.000,00

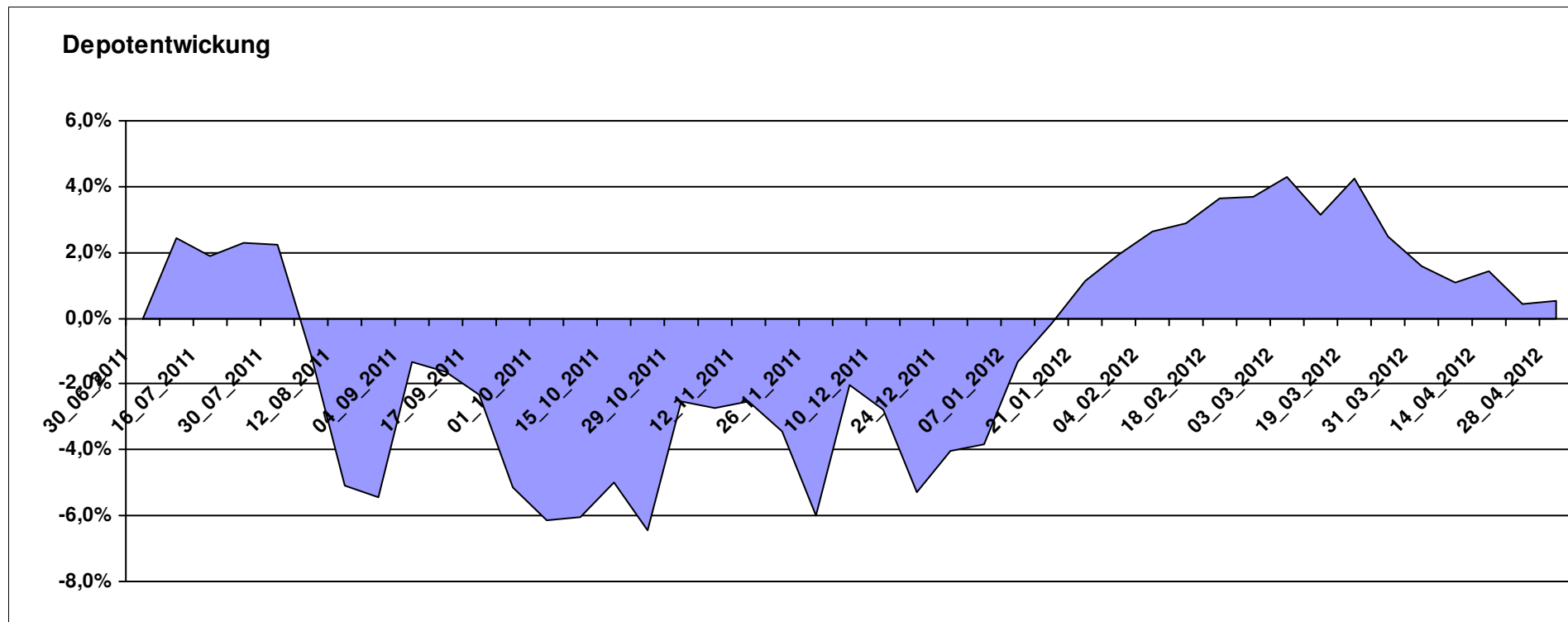
10.050,70

0,00

50,71

50,71

0,51%



# Aktuelle Depotübersicht

Letzter festgestellter Kurs vom: 28.04.2012

Bericht erstellt am: 28.04.2012 07:50:26

PSTVA		Teilnehmer									
WKN	Wertpapier Name	Stück	Bestand Einstandspreis	MW	Aktuell letzter Kurs	Depotwert	Div.	Gewinn/Verlust Kurs	Summe	v.H	Portfolio
GB0030190366	First State Global Emerging Markets	348,554	2.000,00	5,74	6,30	2.195,89	0,00	195,89	195,89	9,79%	22,93%
LU0278527428	Nordea-1 Nordic Eq SC BP	179,051	2.000,00	11,17	11,11	1.989,26	0,00	-10,74	-10,74	-0,54%	20,77%
LU0171289498	BGF Latin American Fund A2 EUR	29,891	2.000,00	66,91	62,57	1.870,27	0,00	-129,73	-129,73	-6,49%	19,53%
LU0011850392	BGF Emerging Europe A2 EUR	19,928	2.000,00	100,36	89,69	1.787,37	0,00	-212,63	-212,63	-10,63%	18,66%
LU0172157280	BGF World Mining Fund A2 EUR	35,255	2.000,00	56,73	49,21	1.734,88	0,00	-265,12	-265,12	-13,26%	18,11%

## Aktuelle Depotperformance

10.000,00

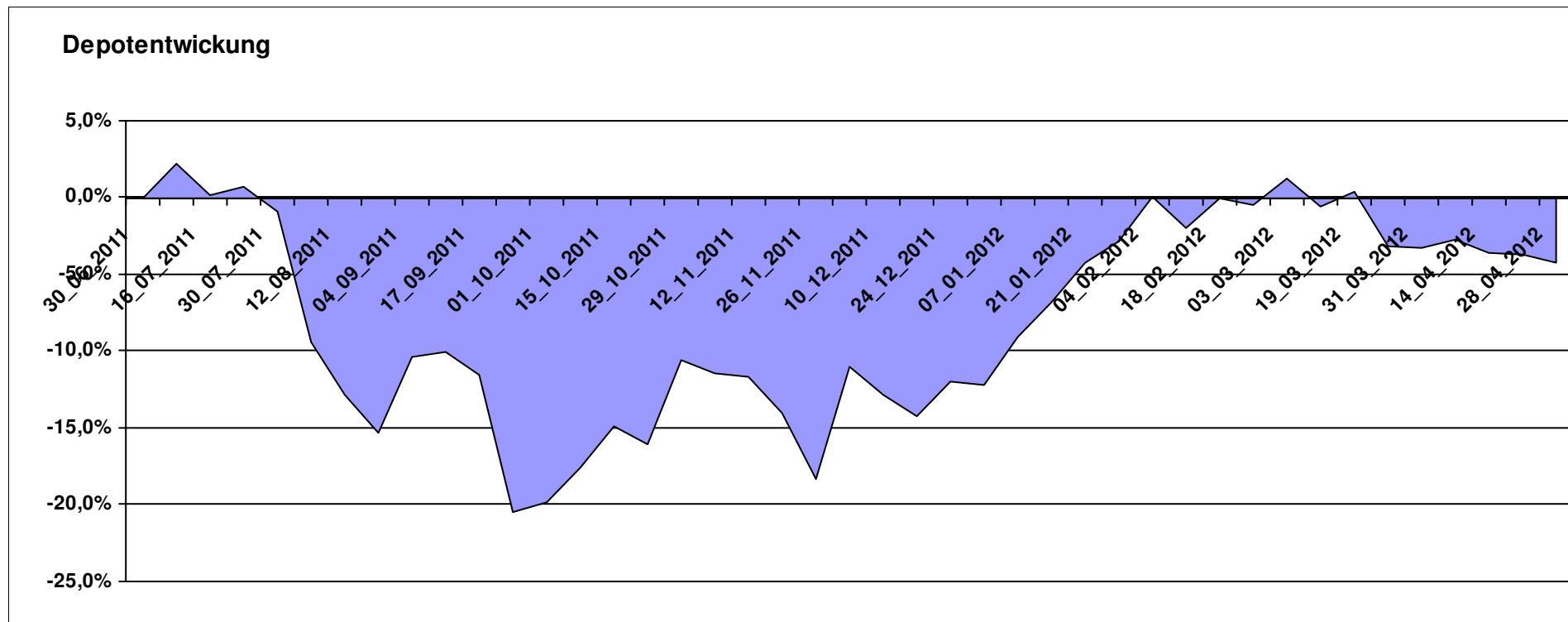
9.577,67

0,00

-422,33

-422,33

-4,22%



# Aktuelle Depotübersicht

Letzter festgestellter Kurs vom: 28.04.2012

Bericht erstellt am: 28.04.2012 07:50:26

RandomWalker		Teilnehmer									
WKN	Wertpapier Name	Stück	Bestand Einstandspreis	MW	Aktuell letzter Kurs	Depotwert	Div.	Gewinn/Verlust Kurs	Summe	v.H	Portfolio
LU0356591882	db x-trackersUSD Money Market Fund	16,941	2.000,00	118,06	129,12	2.187,47	0,00	187,47	187,47	9,37%	22,97%
LU0274208692	db x-trackers MSCI World TRN	88,809	2.000,00	22,52	24,35	2.162,49	0,00	162,49	162,49	8,12%	22,71%
LU0292096186	db x-trackers select dividend 100 Div	95,939	2.000,00	20,85	20,90	2.005,13	0,00	5,13	5,13	0,26%	21,06%
LU0380865021	db x-trackers DJ EURO STOXX 50	62,897	2.000,00	31,80	26,45	1.663,63	0,00	-336,37	-336,37	-16,82%	17,47%
LU0292103651	db x-trackers STOXX 600 BANKS	56,525	2.000,00	35,38	26,61	1.504,12	0,00	-495,88	-495,88	-24,79%	15,79%

## Aktuelle Depotperformance

10.000,00

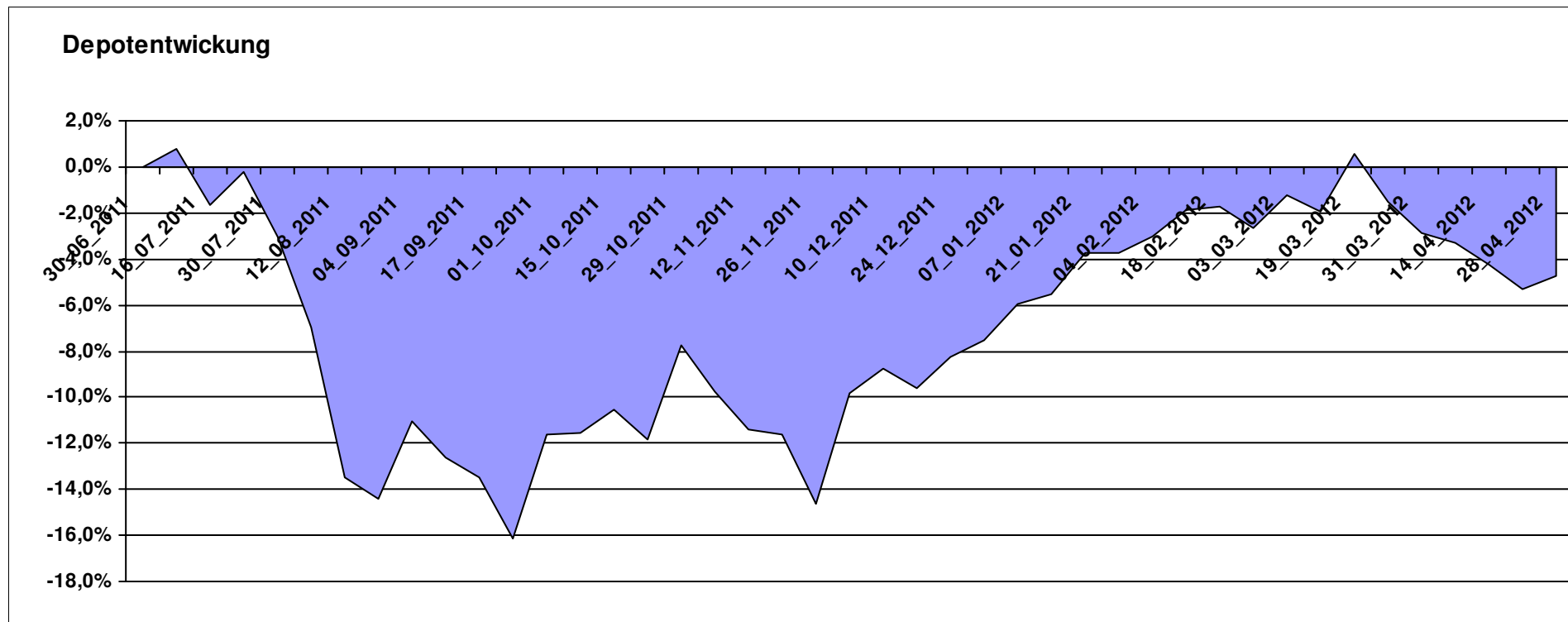
9.522,84

0,00

-477,15

-477,15

-4,77%



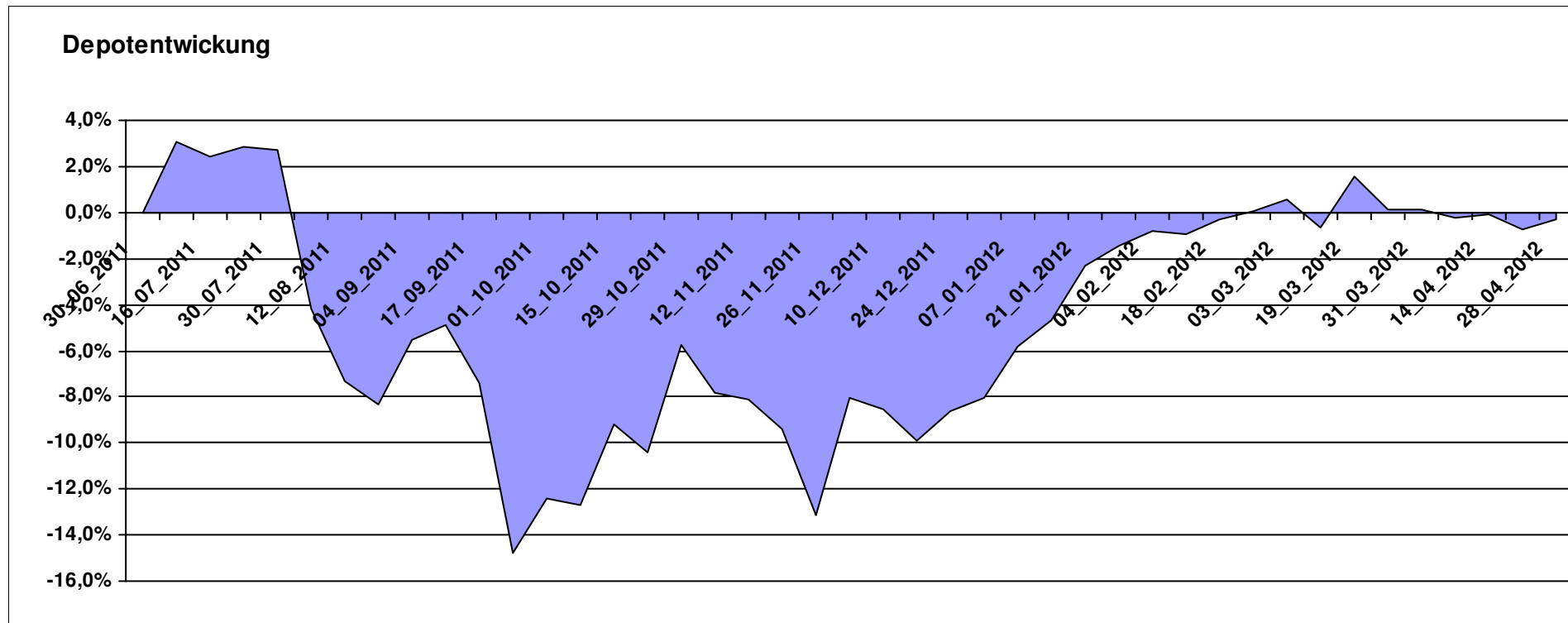
# Aktuelle Depotübersicht

Letzter festgestellter Kurs vom: 28.04.2012

Bericht erstellt am: 28.04.2012 07:50:26

riddler218												
Teilnehmer												
WKN	Wertpapier Name	Stück	Bestand Einstandspreis	MW	letztter Kurs	Aktuell Depotwert	Div.	Gewinn/Verlust Kurs	Summe	v.H	Portfolio	
LU0476289623	db x-trackers MSCI INDONESIA	185,687	2.000,00	10,77	11,39	2.114,98	0,00	114,98	114,98	5,75%	21,22%	
GB0030932676	M&G Global Basic	83,577	2.000,00	23,93	24,53	2.050,15	0,00	50,15	50,15	2,51%	20,57%	
IE0004766014	Comgest Growth MidCap Europe	180,668	2.000,00	11,07	11,34	2.048,78	0,00	48,78	48,78	2,44%	20,55%	
DE0008490962	DWS Deutschland	16,920	2.000,00	118,20	111,13	1.880,37	0,00	-119,63	-119,63	-5,98%	18,87%	
LU0292106167	db x-trackers DBLCI-OY BALAN.INH.ANT.1C ON	58,663	2.000,00	34,09	31,93	1.873,11	0,00	-126,89	-126,89	-6,34%	18,79%	

**Aktuelle Depotperformance** 10.000,00 9.967,39 0,00 -32,61 -32,61 -0,33%



# Aktuelle Depotübersicht

Letzter festgestellter Kurs vom: 28.04.2012

Bericht erstellt am: 28.04.2012 07:50:26

rolasys		Teilnehmer									
WKN	Wertpapier Name	Stück	Bestand Einstandspreis	MW	letztter Kurs	Aktuell Depotwert	Div.	Gewinn/Verlust Kurs	Summe	v.H	Portfolio
DE0005933923	iShares MDAX (DE)	24,297	2.426,76	99,88	98,83	2.401,25	0,00	-25,51	-25,51	-1,05%	23,51%
LU0350835707	DJE - AGRAR & ERNAEHRUNG P	16,919	2.000,00	118,21	122,43	2.071,40	0,00	71,40	71,40	3,57%	20,28%
DE0009781740	Acatis Aktien Global Fonds UI A	11,552	2.000,00	173,13	178,61	2.063,31	0,00	63,31	63,31	3,17%	20,20%
LU0292107645	db x-trackers Emerging Markets	67,487	2.000,00	29,64	29,06	1.961,17	0,00	-38,83	-38,83	-1,94%	19,20%
LU0075056555	BGF World Mining Fund A2 USD	35,255	2.000,00	56,73	48,74	1.718,31	0,00	-281,69	-281,69	-14,08%	16,82%
LU0322249037	db x-trackers STOXX 600 Banks Short ETF	0,000	-609,06	0,00	37,63	0,00	0,00	609,06	609,06	Abger.	0,00%
LU0488317701	ComStage ETF NYSE Arca Gold BUGS	0,000	182,30	0,00	33,33	0,00	0,00	-182,30	-182,30	Abger.	0,00%

## Aktuelle Depotperformance

10.000,00

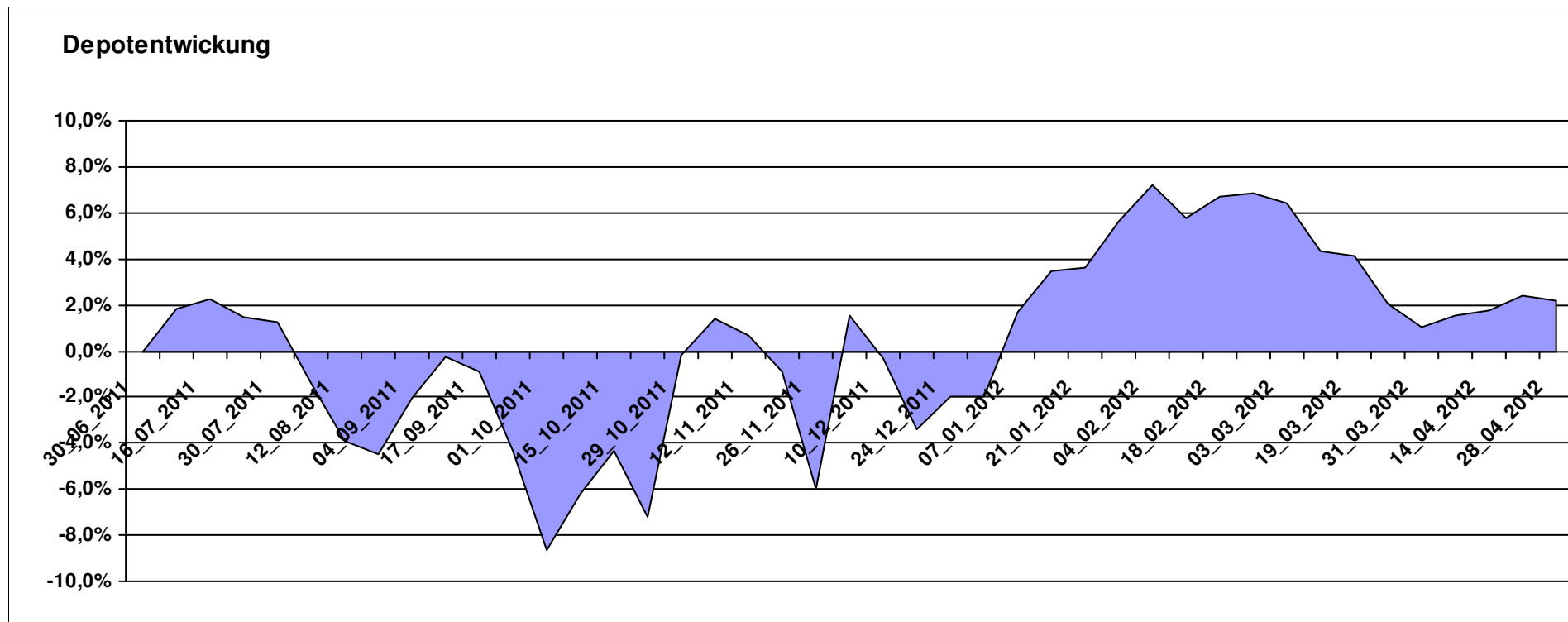
10.215,44

0,00

215,43

215,43

2,15%



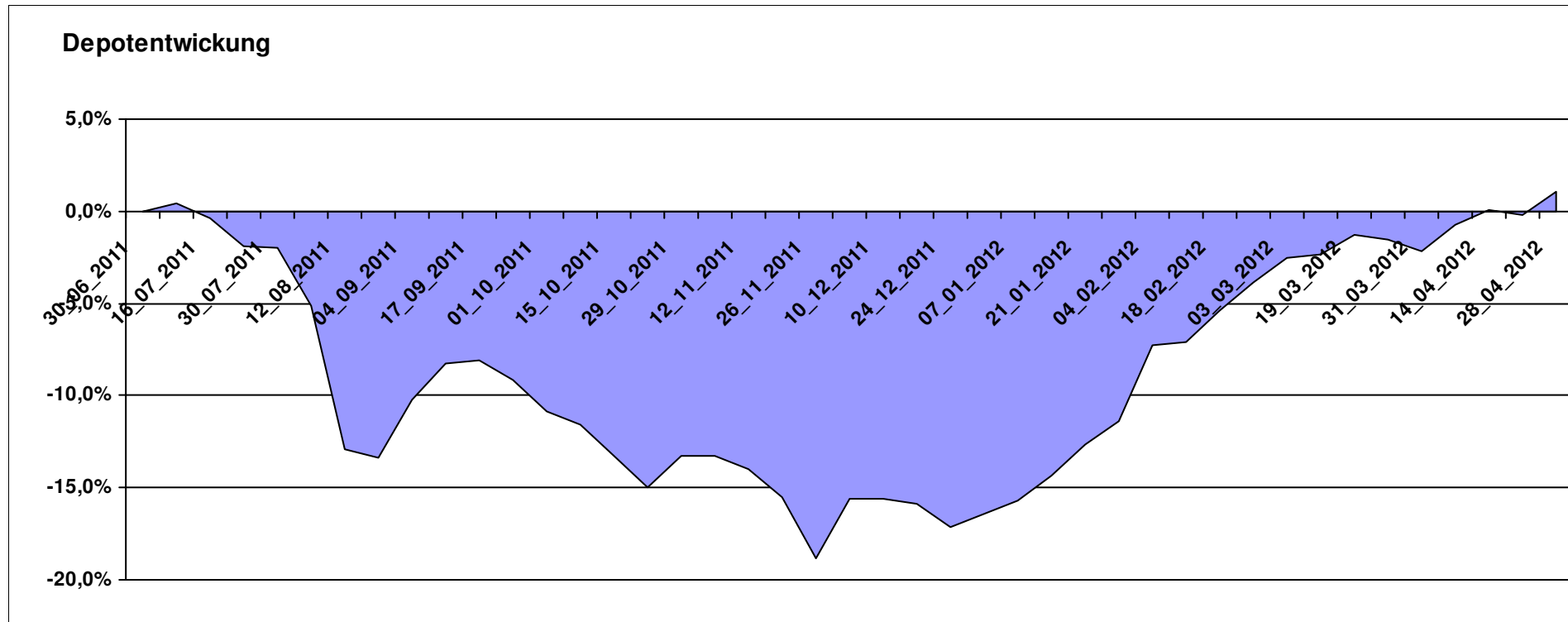
# Aktuelle Depotübersicht

Letzter festgestellter Kurs vom: 28.04.2012

Bericht erstellt am: 28.04.2012 07:50:26

Roter Franz		Teilnehmer									
WKN	Wertpapier Name	Stück	Bestand Einstandspreis	MW	letztter Kurs	Aktuell Depotwert	Div.	Gewinn/Verlust Kurs	Summe	v.H	Portfolio
GB0033716282	Melchior Japan Opportunities Fund A	1773,499	2.000,00	1,13	1,21	2.145,93	0,00	145,93	145,93	7,30%	21,23%
LU0390137031	Templeton Frontier Markets A	127,796	2.000,00	15,65	16,27	2.079,23	0,00	79,23	79,23	3,96%	20,57%
LU0213961682	HSBC GIF Turkey Equity AC	95,923	2.000,00	20,85	20,69	1.984,65	0,00	-15,35	-15,35	-0,77%	19,64%
LU0322252924	db x-trackers FTSE Vietnam Index ETF	98,517	2.000,00	20,30	19,80	1.950,64	0,00	-49,36	-49,36	-2,47%	19,30%
LU0375259446	Investec GSF - Africa & Middle East Fund F Acc	148,810	2.000,00	13,44	13,08	1.946,43	0,00	-53,57	-53,57	-2,68%	19,26%

**Aktuelle Depotperformance** 10.000,00 10.106,88 0,00 106,89 106,89 1,07%



# Aktuelle Depotübersicht

Letzter festgestellter Kurs vom: 28.04.2012

Bericht erstellt am: 28.04.2012 07:50:26

SchinziIord		Teilnehmer									
WKN	Wertpapier Name	Stück	Bestand Einstandspreis	MW	Aktuell letzter Kurs	Depotwert	Div.	Gewinn/Verlust Kurs	Summe	v.H	Portfolio
LU0424370004	Man AHL Trend	20,317	2.000,00	98,44	95,57	1.941,69	0,00	-58,31	-58,31	-2,92%	22,15%
DE0005561674	ETF Dachfonds	150,830	2.000,00	13,26	12,20	1.840,12	0,00	-159,88	-159,88	-7,99%	20,99%
LI0107994720	QBasis Futures Fund	21,697	2.000,00	92,18	81,91	1.777,18	0,00	-222,82	-222,82	-11,14%	20,27%
AT0000A0BK00	SALUS ALPHA DIRECTIONAL MARKETS (VA)	19,183	2.000,00	104,26	91,21	1.749,66	0,00	-250,34	-250,34	-12,52%	19,96%
AT0000A08QK3	SALUS ALPHA MANAGED FUTURES VT	18,870	2.000,00	105,99	77,26	1.457,87	0,00	-542,13	-542,13	-27,11%	16,63%

## Aktuelle Depotperformance

10.000,00

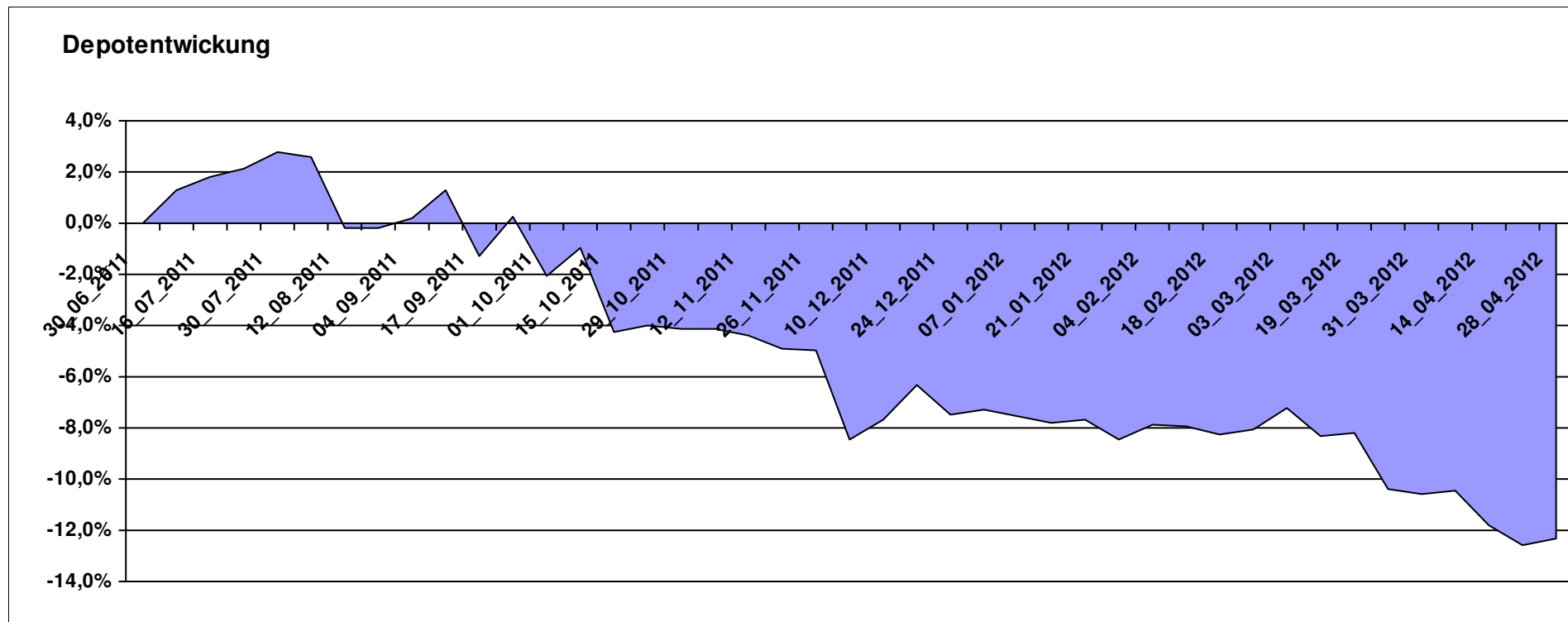
8.766,52

0,00

-1.233,48

-1.233,48

-12,33%



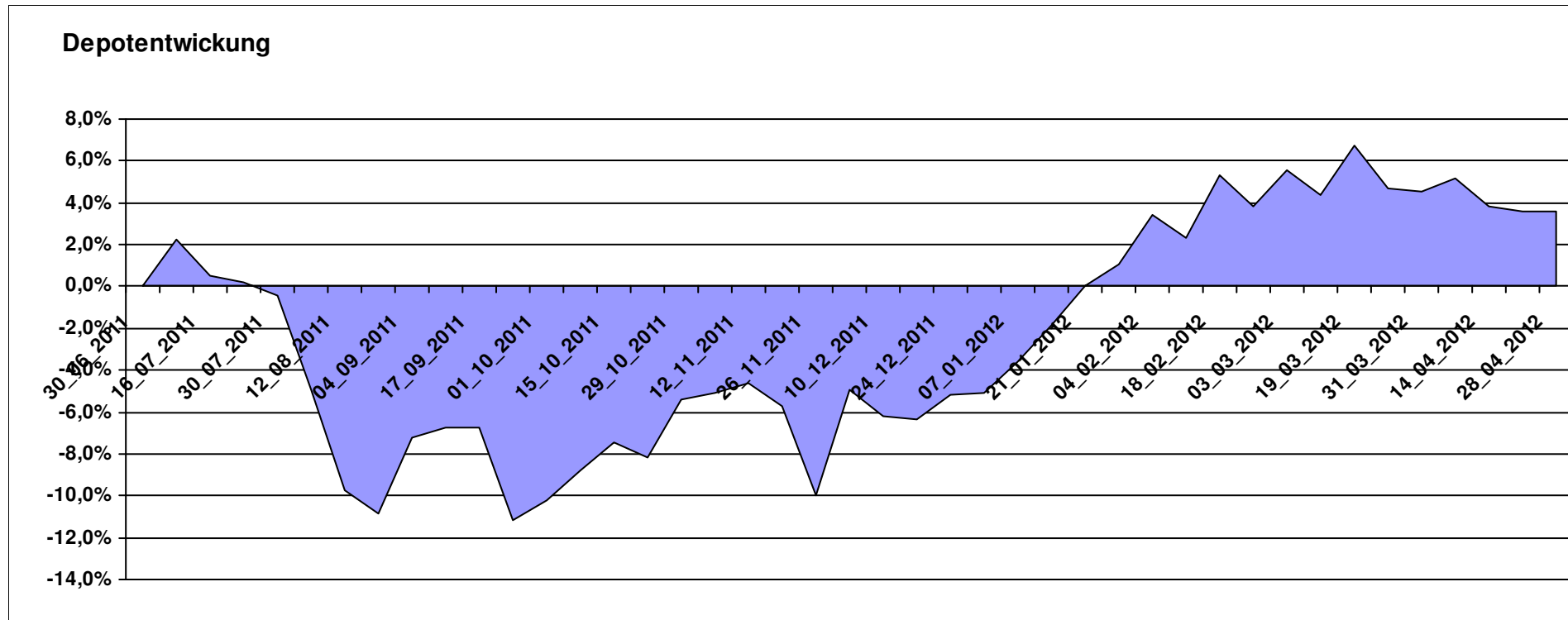
# Aktuelle Depotübersicht

Letzter festgestellter Kurs vom: 28.04.2012

Bericht erstellt am: 28.04.2012 07:50:26

Senna		Teilnehmer									
WKN	Wertpapier Name	Stück	Bestand Einstandspreis	MW	letztter Kurs	Aktuell Depotwert	Div.	Gewinn/Verlust Kurs	Summe	v.H	Portfolio
LU0205193047	Schroder ISF-US Small & Mid-Cap	18,039	2.000,00	110,87	123,25	2.223,33	0,00	223,33	223,33	11,17%	21,47%
IE0004515239	ENNISMORE EUROPEAN SC	27,364	2.000,00	73,09	79,08	2.163,91	0,00	163,91	163,91	8,20%	20,90%
GB0033874214	First State Asia Pacific Leaders	495,203	2.000,00	4,04	4,33	2.144,23	0,00	144,23	144,23	7,21%	20,71%
IE00B0T0FN89	Griffin Ottoman Fund	16,412	2.000,00	121,86	118,02	1.936,98	0,00	-63,02	-63,02	-3,15%	18,71%
LU0072463663	BGF Latin American Fund A2 USD	29,877	2.000,00	66,94	63,15	1.886,74	0,00	-113,26	-113,26	-5,66%	18,22%

**Aktuelle Depotperformance** 10.000,00 10.355,19 0,00 355,18 355,18 3,55%



# Aktuelle Depotübersicht

Letzter festgestellter Kurs vom: 28.04.2012

Bericht erstellt am: 28.04.2012 07:50:26

Skywalker		Teilnehmer									
WKN	Wertpapier Name	Stück	Bestand Einstandspreis	MW	Aktuell letzter Kurs	Depotwert	Div.	Gewinn/Verlust Kurs	Summe	v.H	Portfolio
LU0348802470	Allianz RCM Thailand - IT - USD	85,506	2.029,06	23,73	28,39	2.427,52	0,00	398,46	398,46	19,64%	25,33%
DE0008481763	Allianz RCM Nebenwerte Deutschland	13,436	2.000,00	148,85	146,27	1.965,33	0,00	-34,67	-34,67	-1,73%	20,50%
DE0008490962	DWS Deutschland	16,920	2.000,00	118,20	111,13	1.880,37	0,00	-119,63	-119,63	-5,98%	19,62%
LU0407232692	Nestor Afrika Fonds B	15,224	2.000,00	131,37	114,69	1.746,06	0,00	-253,94	-253,94	-12,70%	18,22%
LU0147784119	NESTOR Australien Fonds	4,029	1.617,40	401,48	388,66	1.565,75	0,00	-51,65	-51,65	-3,19%	16,34%
DE0008475096	Allianz RCM Rohstofffonds	0,000	382,60	0,00	102,99	0,00	0,00	-382,60	-382,60	Abger.	0,00%
DE0009807016	Hausinvest	0,000	-29,06	0,00	42,22	0,00	0,00	29,06	29,06	Abger.	0,00%

## Aktuelle Depotperformance

10.000,00

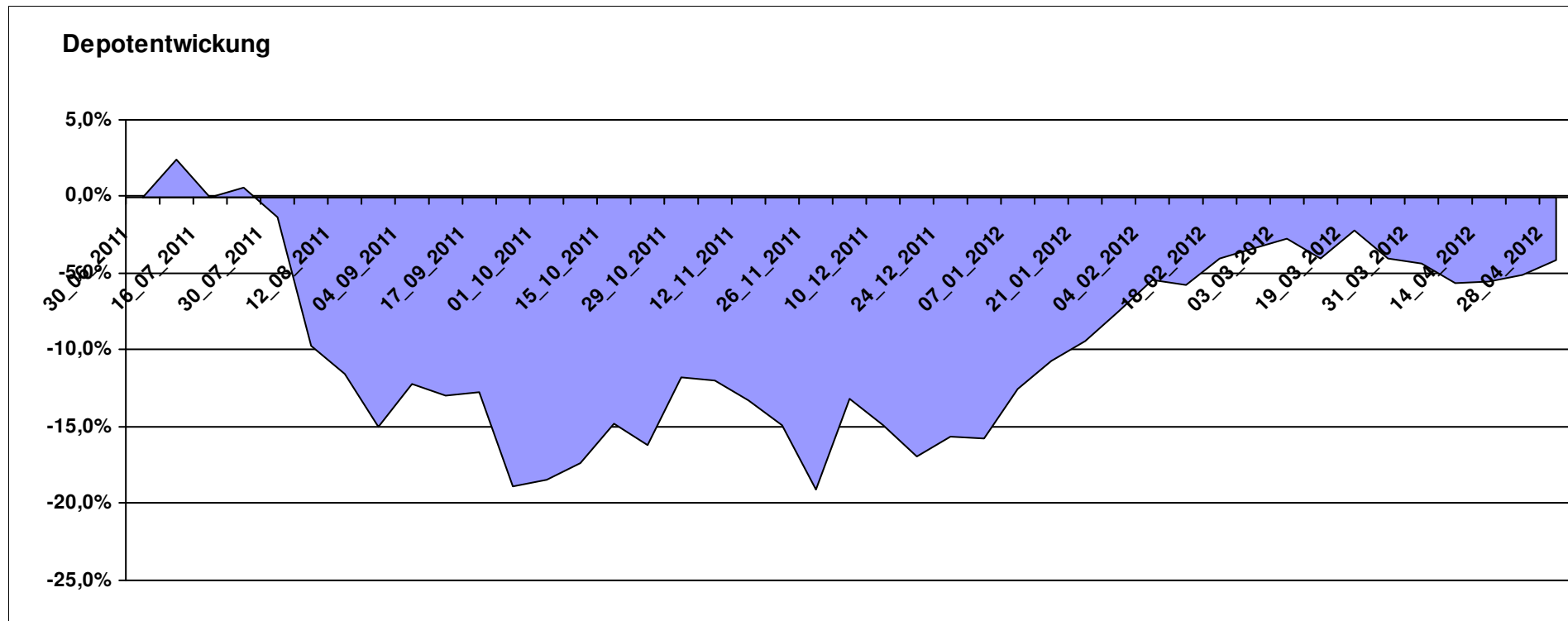
9.585,03

0,00

-414,96

-414,96

-4,15%



# Aktuelle Depotübersicht

Letzter festgestellter Kurs vom: 28.04.2012

Bericht erstellt am: 28.04.2012 07:50:26

Snowky												Teilnehmer
WKN	Wertpapier Name	Stück	Bestand Einstandspreis	MW	Aktuell		Div.	Gewinn/Verlust		v.H	Portfolio	
					letzter Kurs	Depotwert		Kurs	Summe			
LU0254360752	CS Equity Fund (Lux) Global Prestige B	172,723	2.160,77	12,51	16,54	2.856,85	0,00	696,08	696,08	32,21%	26,97%	
LU0090303289	Multiadvisor Sicav Esprit	22,686	2.000,00	88,16	87,97	1.995,69	0,00	-4,31	-4,31	-0,22%	18,84%	
LU0278527428	Nordea-1 Nordic Eq SC BP	179,051	2.000,00	11,17	11,11	1.989,26	0,00	-10,74	-10,74	-0,54%	18,78%	
LU0069514817	LiLux Convert	12,157	2.000,00	164,51	162,57	1.976,41	0,00	-23,59	-23,59	-1,18%	18,66%	
LU0329427255	JB EF Biotech	17,005	1.769,72	104,07	104,37	1.774,83	0,00	5,11	5,11	0,29%	16,75%	
LU0338690372	DB Platinum Agriculture Euro	0,000	230,28	0,00	6829,44	0,00	0,00	-230,28	-230,28	Abger.	0,00%	
LU0261454143	SGAM Fund Eqs Luxury & Lifestyle A (USD)	0,000	-160,77	0,00	101,17	0,00	0,00	160,77	160,77	Abger.	0,00%	

## Aktuelle Depotperformance

10.000,00

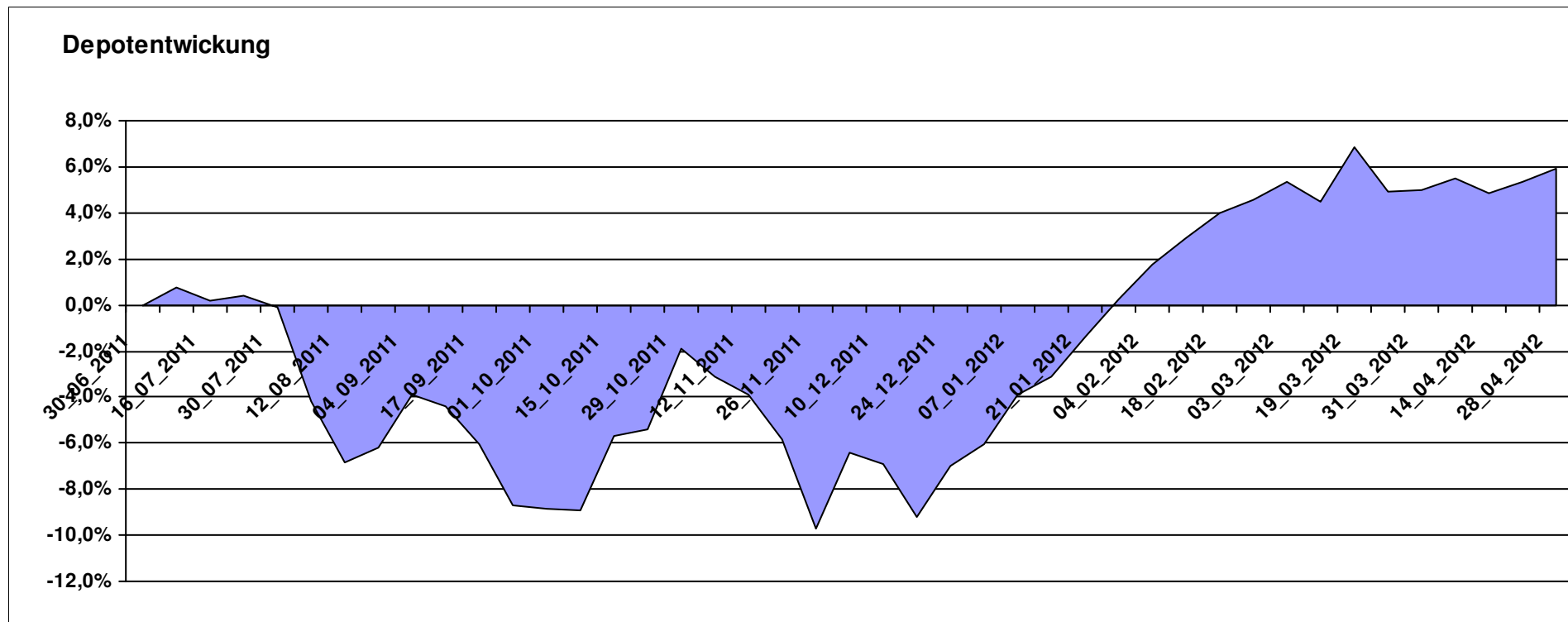
10.593,04

0,00

593,04

593,04

5,93%



# Aktuelle Depotübersicht

Letzter festgestellter Kurs vom: 28.04.2012

Bericht erstellt am: 28.04.2012 07:50:26

vanity		Teilnehmer									
WKN	Wertpapier Name	Stück	Bestand Einstandspreis	MW	Aktuell letzter Kurs	Depotwert	Div.	Gewinn/Verlust Kurs	Summe	v.H	Portfolio
LU0292100046	db x-trackers MSCI Korea TRN	45,967	2.000,00	43,51	43,67	2.007,37	0,00	7,37	7,37	0,37%	24,72%
LU0252635023	Lyxor DAXplus Covered Call	31,156	2.000,00	64,19	59,99	1.869,07	0,00	-130,93	-130,93	-6,55%	23,01%
LU0252634307	Lyxor ETF LEVDAX	36,427	2.000,00	54,90	41,01	1.493,89	0,00	-506,11	-506,11	-25,31%	18,39%
FR0010168781	Lyxor ETF MSCI EMU Value	17,999	2.000,00	111,12	82,31	1.481,52	0,00	-518,48	-518,48	-25,92%	18,24%
LU0392496930	ComStage ETF DJ EURO STOXX 50 Lev.	103,578	2.000,00	19,31	12,26	1.269,87	0,00	-730,13	-730,13	-36,51%	15,64%

## Aktuelle Depotperformance

10.000,00

8.121,72

0,00

-1.878,29

-1.878,29

-18,78%

