

Aktuelle Depotübersicht

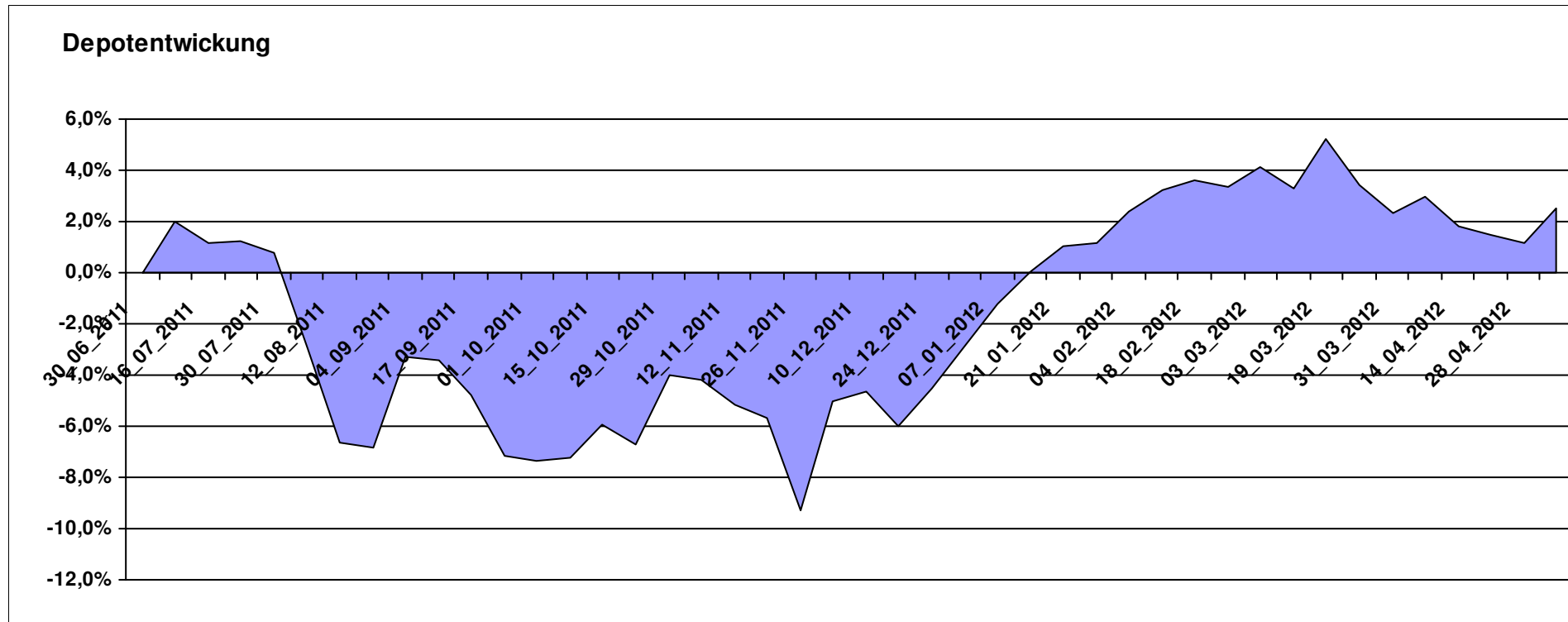
Letzter festgestellter Kurs vom: 05.05.2012

Bericht erstellt am: 05.05.2012 07:34:30

[BM] ARERO		Benchmark									
WKN	Wertpapier Name	Stück	Bestand Einstandspreis	MW	letzte r Kurs	Aktuell Depotwert	Div.	Gewinn/Verlust Kurs	Summe	v.H	Portfolio
LU0360863863	ARERO	76,040	10.000,00	131,51	134,86	10.254,73	0,00	254,73	254,73	2,55%	100,00%

Aktuelle Depotperformance

10.000,00 10.254,73 0,00 254,73 254,73 2,55%



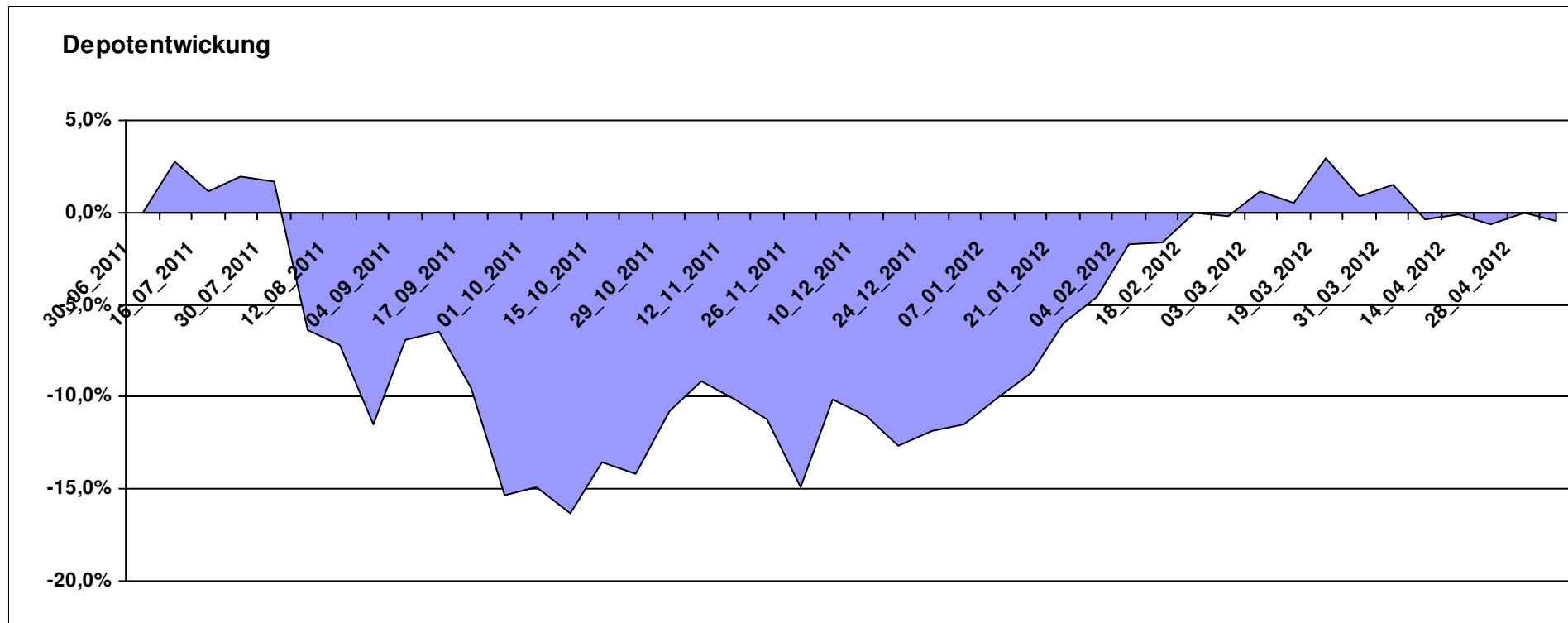
Aktuelle Depotübersicht

Letzter festgestellter Kurs vom: 05.05.2012

Bericht erstellt am: 05.05.2012 07:34:30

[BM] ASEANLADAEI		Benchmark									
WKN	Wertpapier Name	Stück	Bestand Einstandspreis	MW	Aktuell letzter Kurs	Depotwert	Div.	Gewinn/Verlust Kurs	Summe	v.H	Portfolio
IE0000830236	Baring ASEAN Frontiers Fund (USD)	16,361	2.000,00	122,24	133,19	2.179,16	0,00	179,16	179,16	8,96%	21,90%
LU0147784119	NESTOR Australien Fonds	5,426	2.000,00	368,60	381,58	2.070,43	0,00	70,43	70,43	3,52%	20,81%
LU0207947044	FPM Funds Stockpicker Germany Sm/Mid C	11,966	2.000,00	167,14	160,31	1.918,27	0,00	-81,73	-81,73	-4,09%	19,28%
LU0298454090	BlackRock Latin American Opp Fund A2 USD	19,296	2.000,00	103,65	98,41	1.898,87	0,00	-101,13	-101,13	-5,06%	19,08%
LU0088927925	Henderson Horizon Pan European Property Equities A2	95,283	2.000,00	20,99	19,77	1.883,75	0,00	-116,25	-116,25	-5,81%	18,93%

Aktuelle Depotperformance 10.000,00 9.950,48 0,00 -49,52 -49,52 -0,50%

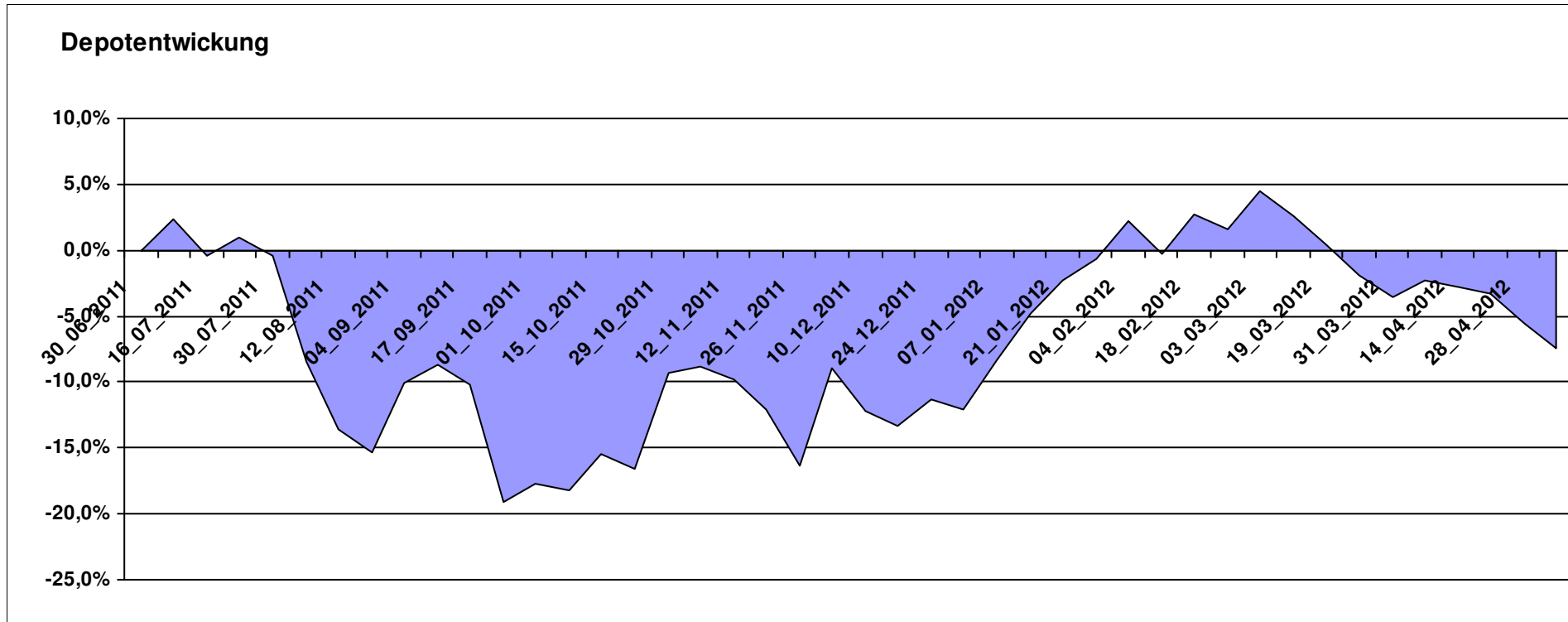


Aktuelle Depotübersicht

Letzter festgestellter Kurs vom: 05.05.2012

Bericht erstellt am: 05.05.2012 07:34:30

[BM] BRIC		Benchmark									
WKN	Wertpapier Name	Stück	Bestand Einstandspreis	MW	letzte r Kurs	Aktuell Depotwert	Div.	Gewinn/Verlust Kurs	Summe	v.H	Portfolio
DE000A0C4CJ1	DAXglobal BRIC Index (Perf)	18,825	10.000,00	531,22	491,74	9.256,81	0,00	-743,19	-743,19	-7,43%	100,00%
Aktuelle Depotperformance			10.000,00			9.256,81	0,00	-743,19	-743,19	-7,43%	



Aktuelle Depotübersicht

Letzter festgestellter Kurs vom: 05.05.2012

Bericht erstellt am: 05.05.2012 07:34:30

[BM] DEKA Fonds		Benchmark									
WKN	Wertpapier Name	Stück	Bestand Einstandspreis	MW	letztter Kurs	Aktuell Depotwert	Div.	Gewinn/Verlust Kurs	Summe	v.H	Portfolio
LU0350482435	DekaLuxTeam-EM	19,641	2.000,00	101,83	107,56	2.112,54	0,00	112,54	112,54	5,63%	21,59%
DE0005896872	Deka-Euroland Balance CF	38,588	2.000,00	51,83	53,91	2.080,26	0,00	80,26	80,26	4,01%	21,26%
DE000DK2CDS0	Deka-DividendenStrategie CF	19,194	2.000,00	104,20	103,91	1.994,43	0,00	-5,57	-5,57	-0,28%	20,38%
LU0349172485	DekaLux-GlobalResources CF	22,732	2.000,00	87,98	81,74	1.858,15	0,00	-141,85	-141,85	-7,09%	18,99%
DE0008474503	DekaFonds CF	27,067	2.000,00	73,89	64,32	1.740,97	0,00	-259,03	-259,03	-12,95%	17,79%

Aktuelle Depotperformance

10.000,00

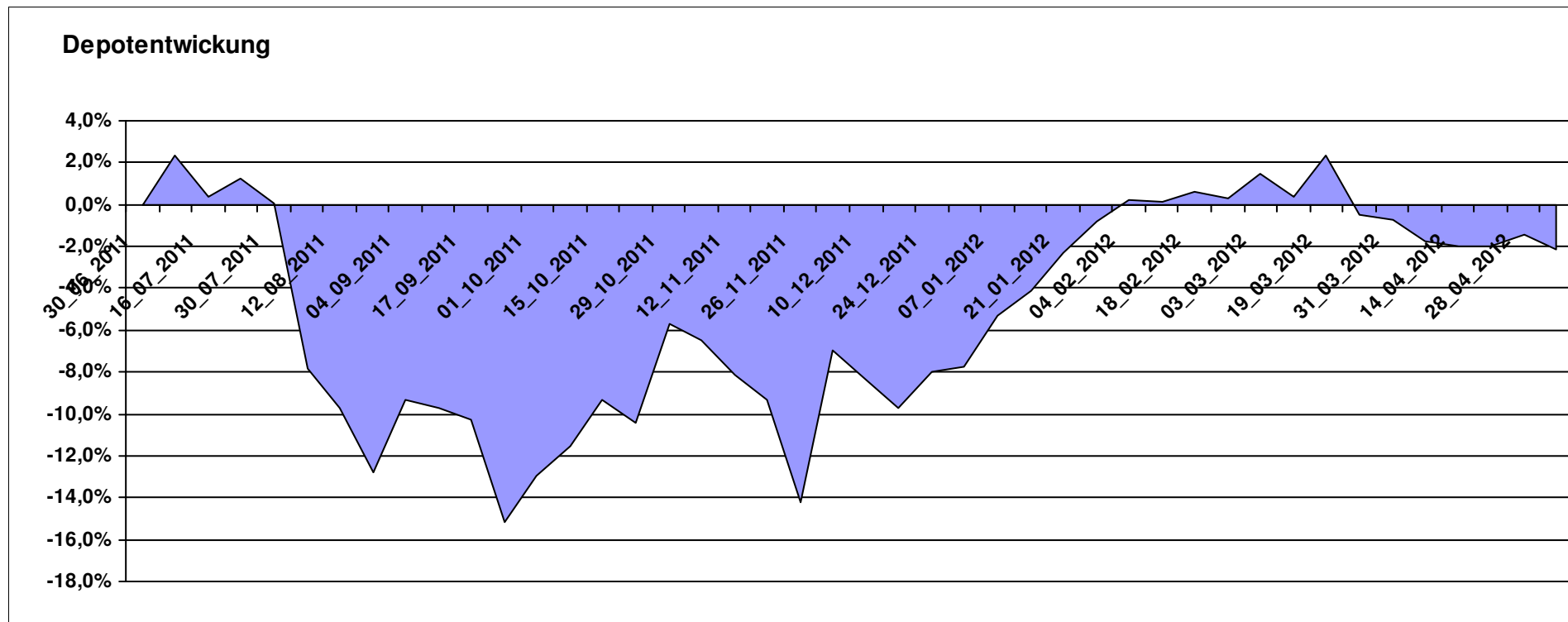
9.786,35

0,00

-213,65

-213,65

-2,14%



Aktuelle Depotübersicht

Letzter festgestellter Kurs vom: 05.05.2012

Bericht erstellt am: 05.05.2012 07:34:31

[BM] Der Konservative		Benchmark									
WKN	Wertpapier Name	Stück	Bestand Einstandspreis	MW	letztter Kurs	Aktuell Depotwert	Div.	Gewinn/Verlust Kurs	Summe	v.H	Portfolio
3B00B1VMCY93	M&G OPTIMAL INCOME FUND	140,848	2.000,00	14,20	15,36	2.163,43	0,00	163,43	163,43	8,17%	20,91%
LU0592698954	Carmignac Emerging Patrimoine A	20,022	2.000,00	99,89	105,01	2.102,47	0,00	102,47	102,47	5,12%	20,33%
DE0009807016	Hausinvest	48,438	2.000,00	41,29	42,27	2.047,47	0,00	47,47	47,47	2,37%	19,79%
LU0185172052	LuxTopic - Cosmopolitan	13,773	2.000,00	145,21	148,27	2.042,15	0,00	42,15	42,15	2,11%	19,74%
LU0136412771	Ethna-AKTIV-E A	18,086	2.000,00	110,58	109,95	1.988,61	0,00	-11,39	-11,39	-0,57%	19,22%

Aktuelle Depotperformance

10.000,00

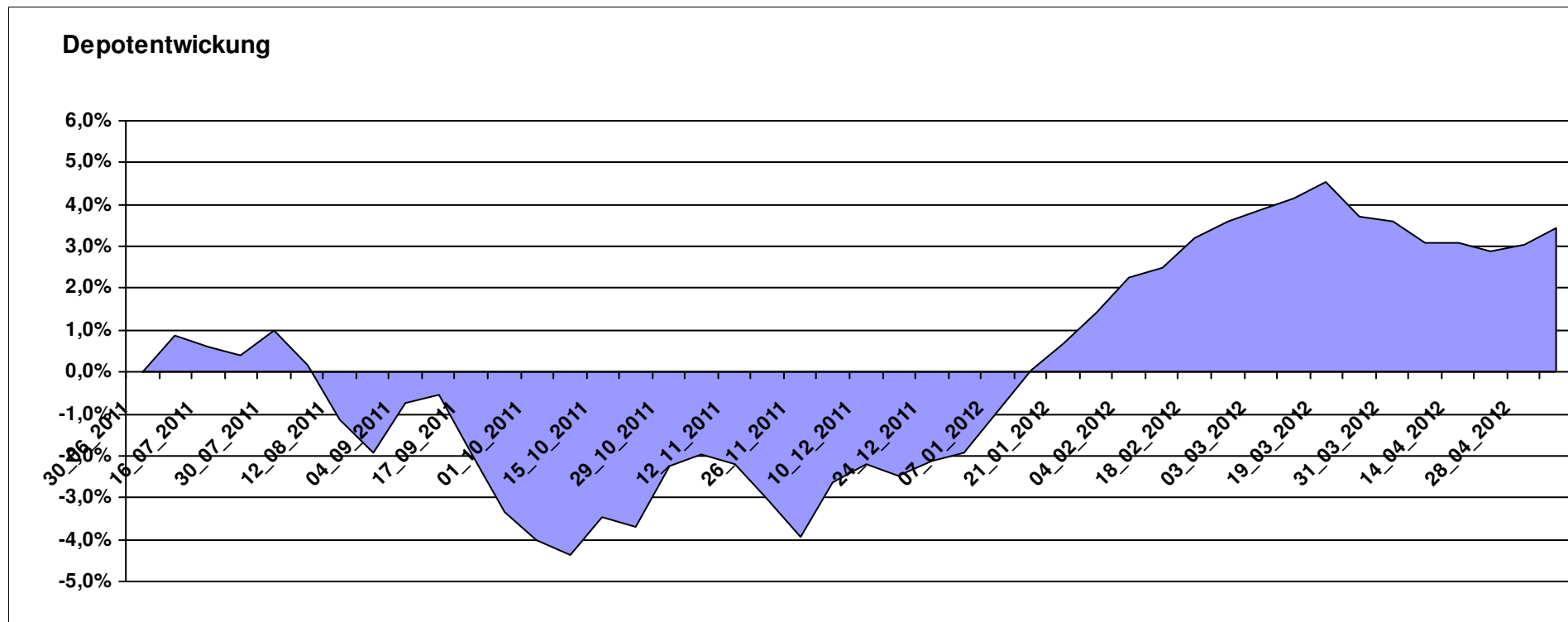
10.344,13

0,00

344,12

344,12

3,44%

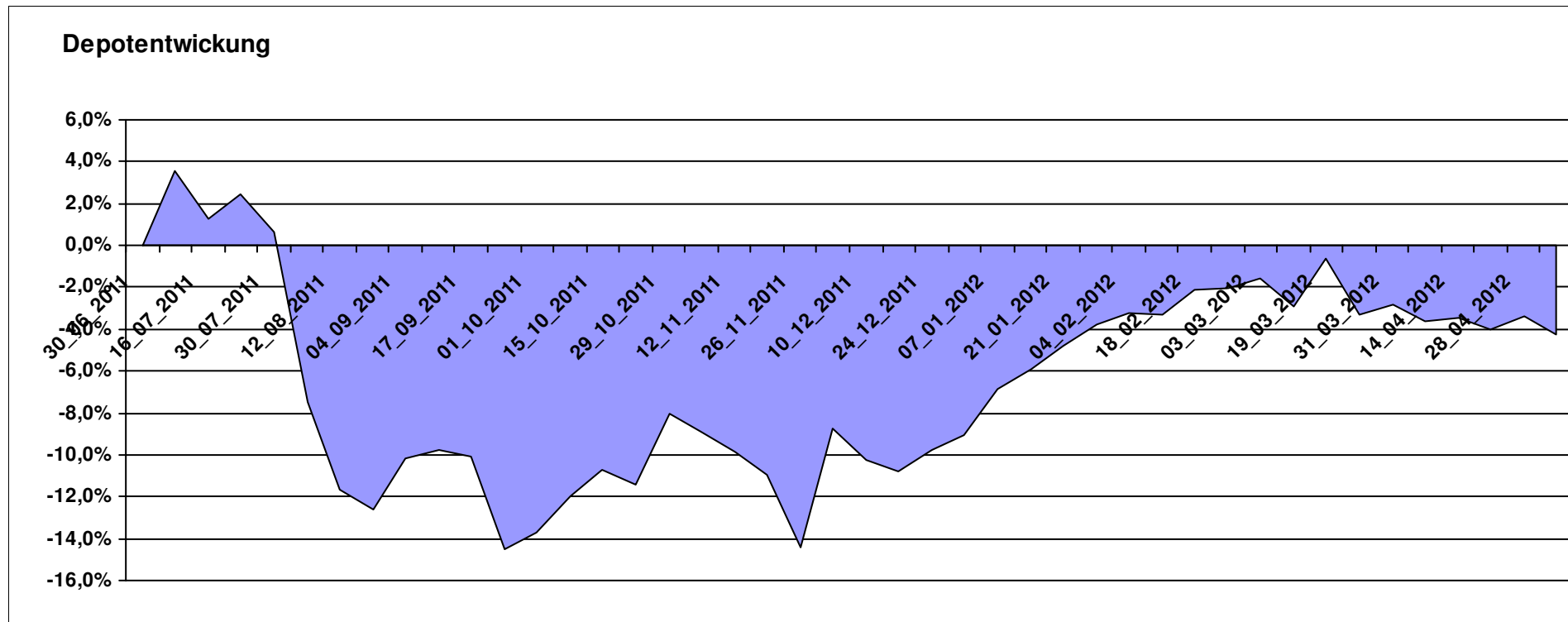


Aktuelle Depotübersicht

Letzter festgestellter Kurs vom: 05.05.2012

Bericht erstellt am: 05.05.2012 07:34:31

[BM] Die beliebtesten Fonds		Benchmark									
WKN	Wertpapier Name	Stück	Bestand Einstandspreis	MW	letztter Kurs	Aktuell Depotwert	Div.	Gewinn/Verlust Kurs	Summe	v.H	Portfolio
GB0030932676	M&G Global Basic	167,154	4.000,00	23,93	24,03	4.016,72	0,00	16,72	16,72	0,42%	41,94%
DE0005561674	ETF Dachfonds	301,659	4.000,00	13,26	12,28	3.704,37	0,00	-295,63	-295,63	-7,39%	38,68%
DE0008490962	DWS Deutschland	16,920	2.000,00	118,20	109,71	1.856,35	0,00	-143,65	-143,65	-7,18%	19,38%
Aktuelle Depotperformance		10.000,00			9.577,44		0,00	-422,57	-422,57	-4,23%	



Aktuelle Depotübersicht

Letzter festgestellter Kurs vom: 05.05.2012

Bericht erstellt am: 05.05.2012 07:34:31

[BM] DJE Fonds		Benchmark									
WKN	Wertpapier Name	Stück	Bestand Einstandspreis	MW	letztter Kurs	Aktuell Depotwert	Div.	Gewinn/Verlust Kurs	Summe	v.H	Portfolio
LU0159549574	DJE - Renten Global P (EUR)	14,385	2.000,00	139,03	144,77	2.082,57	0,00	82,57	82,57	4,13%	20,61%
LU0350835707	DJE - AGRAR & ERNAEHRUNG P	16,919	2.000,00	118,21	122,65	2.075,12	0,00	75,12	75,12	3,76%	20,54%
LU0185172052	LuxTopic - Cosmopolitan	13,773	2.000,00	145,21	148,27	2.042,15	0,00	42,15	42,15	2,11%	20,21%
LU0159550150	DJE - Dividende & Substanz P (EUR)	8,351	2.000,00	239,48	235,40	1.965,93	0,00	-34,07	-34,07	-1,70%	19,46%
LU0188847478	LuxTopic - PACIFIC	97,656	2.000,00	20,48	19,84	1.937,50	0,00	-62,50	-62,50	-3,13%	19,18%

Aktuelle Depotperformance

10.000,00

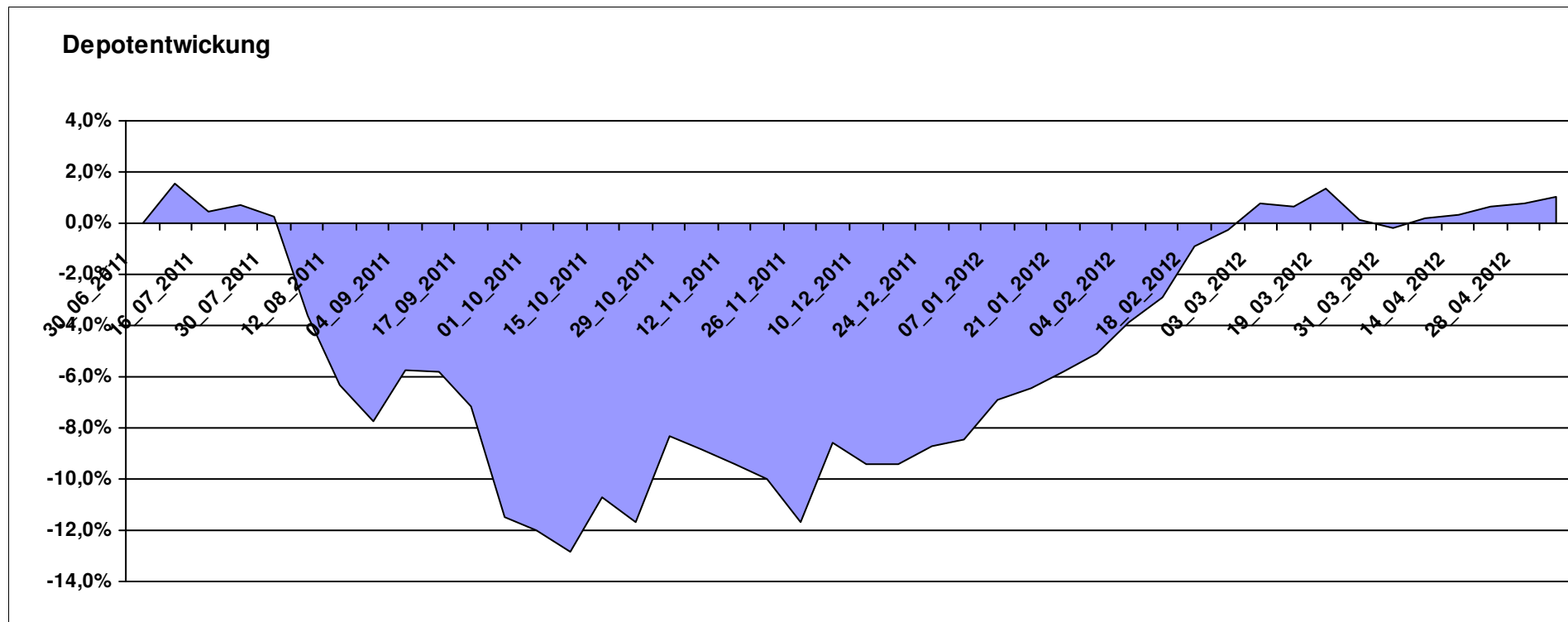
10.103,27

0,00

103,26

103,26

1,03%



Aktuelle Depotübersicht

Letzter festgestellter Kurs vom: 05.05.2012

Bericht erstellt am: 05.05.2012 07:34:31

[BM] DWS Fonds		Benchmark									
WKN	Wertpapier Name	Stück	Bestand Einstandspreis	MW	letztter Kurs	Aktuell Depotwert	Div.	Gewinn/Verlust Kurs	Summe	v.H	Portfolio
DE0009848119	DWS Top Dividende	25,119	2.000,00	79,62	83,91	2.107,76	0,00	107,76	107,76	5,39%	21,32%
DE0009769760	DWS Top 50 Asien	19,728	2.000,00	101,38	103,03	2.032,55	0,00	32,55	32,55	1,63%	20,56%
DE0008490913	DWS High Income Bond Fund	78,678	2.000,00	25,42	25,58	2.012,59	0,00	12,59	12,59	0,63%	20,36%
DE0009773010	DWS Emerging Markets	22,429	2.000,00	89,17	85,08	1.908,27	0,00	-91,73	-91,73	-4,59%	19,31%
DE0009769869	DWS Aktien Strategie Deutschland	10,848	2.000,00	184,37	168,09	1.823,40	0,00	-176,60	-176,60	-8,83%	18,45%

Aktuelle Depotperformance

10.000,00

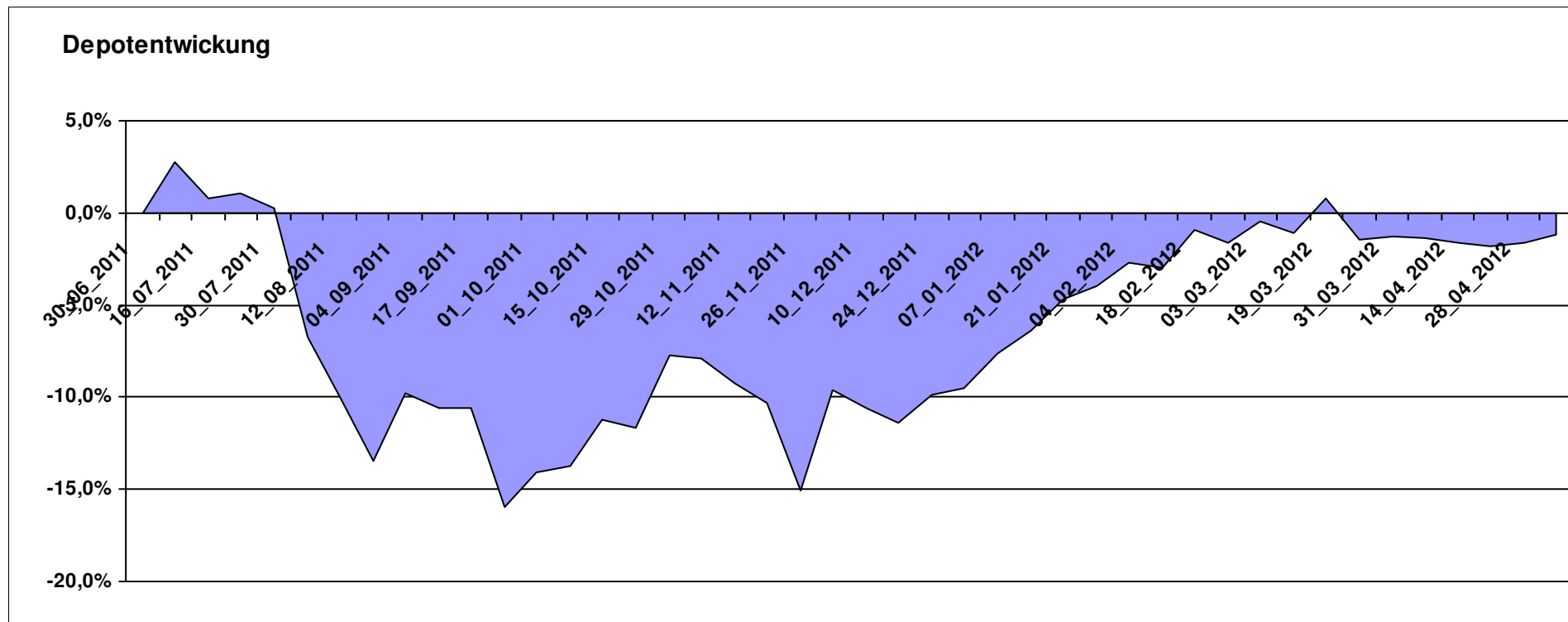
9.884,57

0,00

-115,44

-115,44

-1,15%

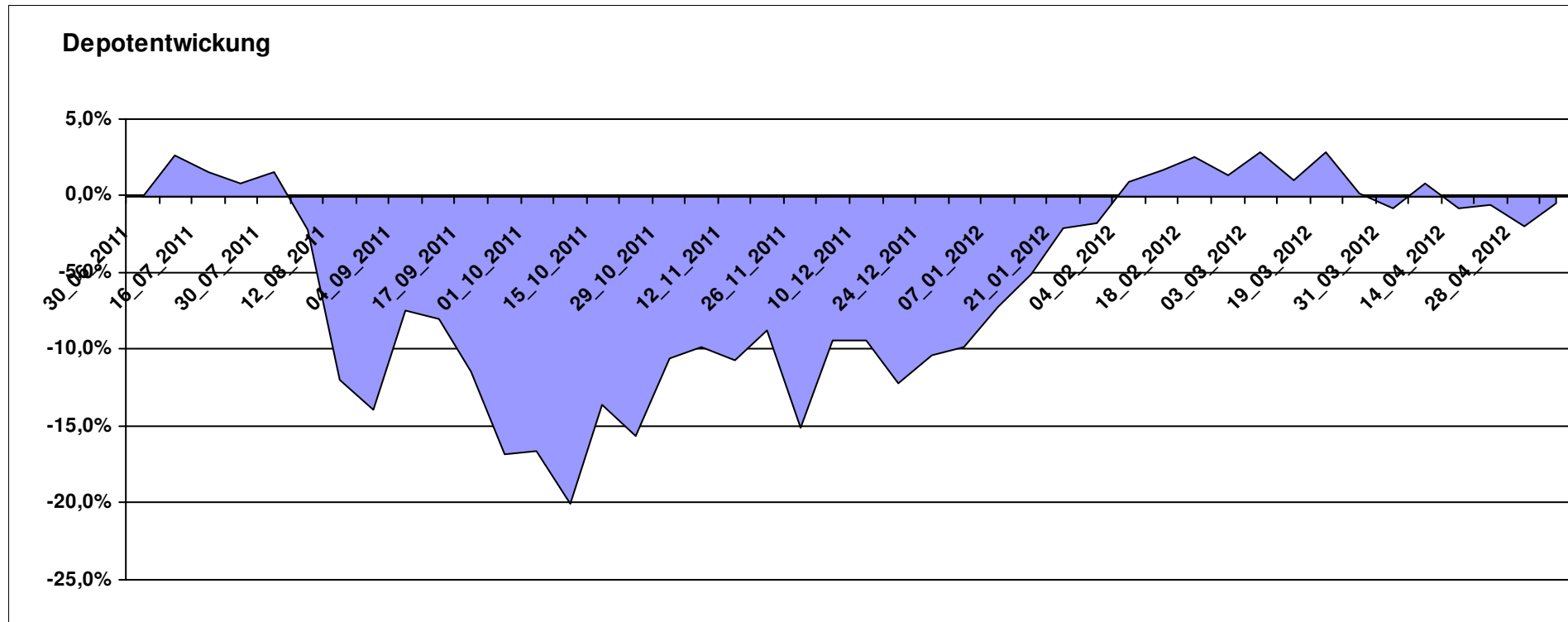


Aktuelle Depotübersicht

Letzter festgestellter Kurs vom: 05.05.2012

Bericht erstellt am: 05.05.2012 07:34:31

[BM] Emerging Market		Benchmark									Portfolio
WKN	Wertpapier Name	Stück	Bestand Einstandspreis	MW	letzte Kurs	Aktuell Depotwert	Div.	Gewinn/Verlust Kurs	Summe	v.H	
LU0292107645	db x-trackers Emerging Markets	337,434	10.000,00	29,64	29,50	9.954,31	0,00	-45,69	-45,69	-0,46%	100,00%
Aktuelle Depotperformance			10.000,00			9.954,31	0,00	-45,69	-45,69	-0,46%	



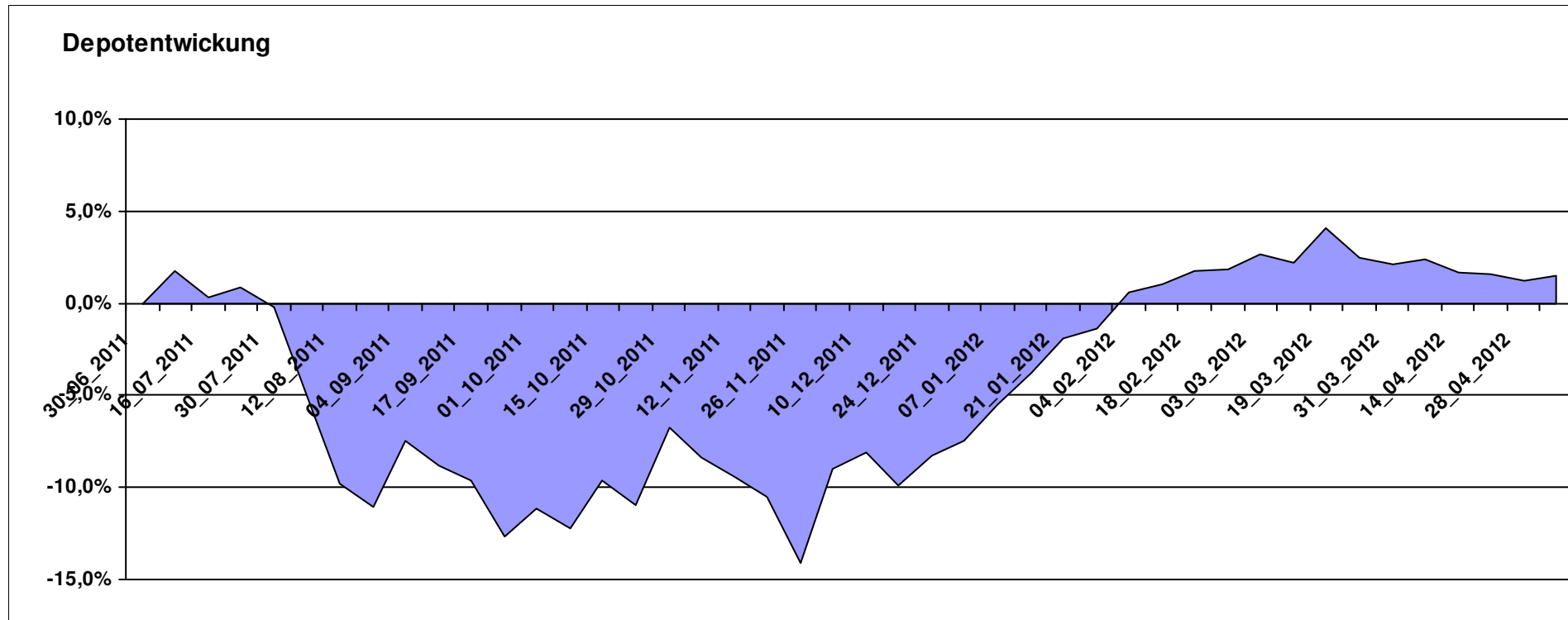
Aktuelle Depotübersicht

Letzter festgestellter Kurs vom: 05.05.2012

Bericht erstellt am: 05.05.2012 07:34:31

[BM] ETF		Benchmark									
WKN	Wertpapier Name	Stück	Bestand Einstandspreis	MW	Aktuell letzter Kurs	Depotwert	Div.	Gewinn/Verlust Kurs	Summe	v.H	Portfolio
LU0274208692	db x-trackers MSCI World TRN	88,809	2.000,00	22,52	24,34	2.161,61	0,00	161,61	161,61	8,08%	21,30%
LU0392495023	ComStage ETF MSCI Pacific	69,657	2.000,00	28,71	29,86	2.079,96	0,00	79,96	79,96	4,00%	20,50%
FR0010174292	Lyxor ETF EuroMTS Inflation Linked	16,796	2.000,00	119,07	118,66	1.993,05	0,00	-6,95	-6,95	-0,35%	19,64%
LU0292107645	db x-trackers Emerging Markets	67,487	2.000,00	29,64	29,50	1.990,86	0,00	-9,14	-9,14	-0,46%	19,62%
DE0005933923	iShares MDAX (DE)	19,851	2.000,00	100,75	96,82	1.921,99	0,00	-78,01	-78,01	-3,90%	18,94%

Aktuelle Depotperformance 10.000,00 10.147,47 0,00 147,47 147,47 1,47%



Aktuelle Depotübersicht

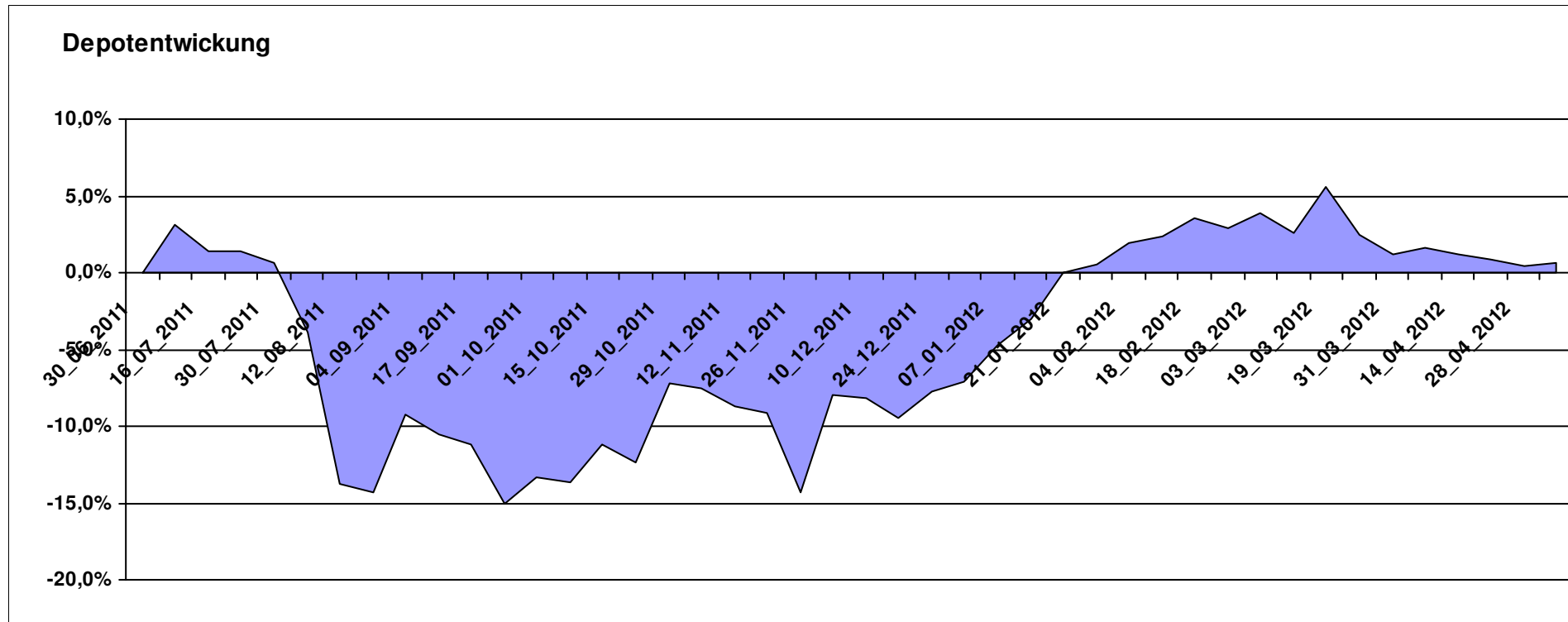
Letzter festgestellter Kurs vom: 05.05.2012

Bericht erstellt am: 05.05.2012 07:34:31

[BM] ETF Portfolio Global		Benchmark									
WKN	Wertpapier Name	Stück	Bestand Einstandspreis	MW	letzte r Kurs	Aktuell Depotwert	Div.	Gewinn/Verlust Kurs	Summe	v.H	Portfolio
JE000A0MKQK7	ETF Portfolio Global	962,464	10.000,00	10,39	10,46	10.067,37	0,00	67,37	67,37	0,67%	100,00%

Aktuelle Depotperformance

10.000,00 10.067,37 0,00 67,37 67,37 0,67%



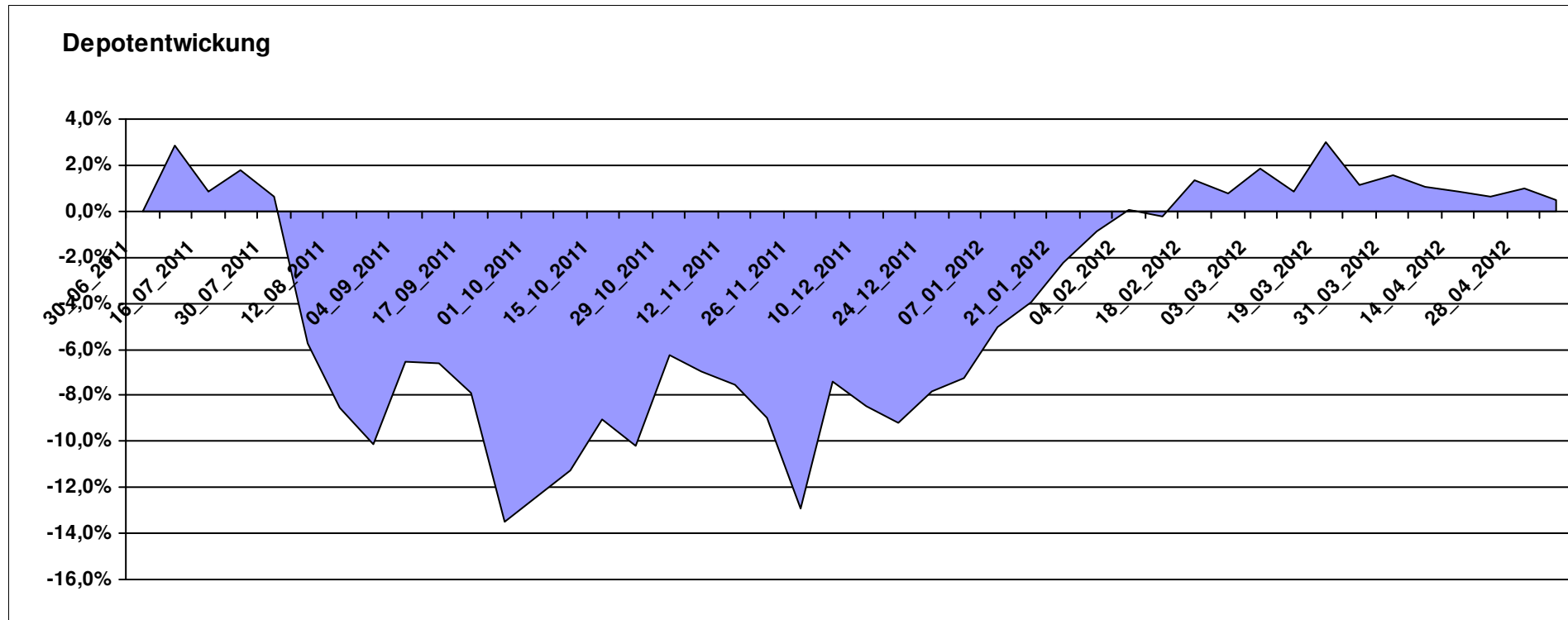
Aktuelle Depotübersicht

Letzter festgestellter Kurs vom: 05.05.2012

Bericht erstellt am: 05.05.2012 07:34:31

[BM] Freier Vermittler		Benchmark									
WKN	Wertpapier Name	Stück	Bestand Einstandspreis	MW	letztter Kurs	Aktuell Depotwert	Div.	Gewinn/Verlust Kurs	Summe	v.H	Portfolio
LU0132412106	Aberdeen - Emerging Market EQ FUND A2	45,350	2.000,00	44,10	47,77	2.166,35	0,00	166,35	166,35	8,32%	21,56%
LU0011963245	Aberdeen Global - Asia Pacific Equity Fund A2	42,169	2.000,00	47,43	50,67	2.136,73	0,00	136,73	136,73	6,84%	21,26%
GB0030932676	M&G Global Basic	83,577	2.000,00	23,93	24,03	2.008,36	0,00	8,36	8,36	0,42%	19,99%
LU0136412771	Ethna-AKTIV-E A	18,086	2.000,00	110,58	109,95	1.988,61	0,00	-11,39	-11,39	-0,57%	19,79%
LU0124167924	FPM Funds Stockpicker Germany All Cap	8,238	2.000,00	242,78	212,20	1.748,08	0,00	-251,92	-251,92	-12,60%	17,40%

Aktuelle Depotperformance 10.000,00 10.048,13 0,00 48,13 48,13 0,48%



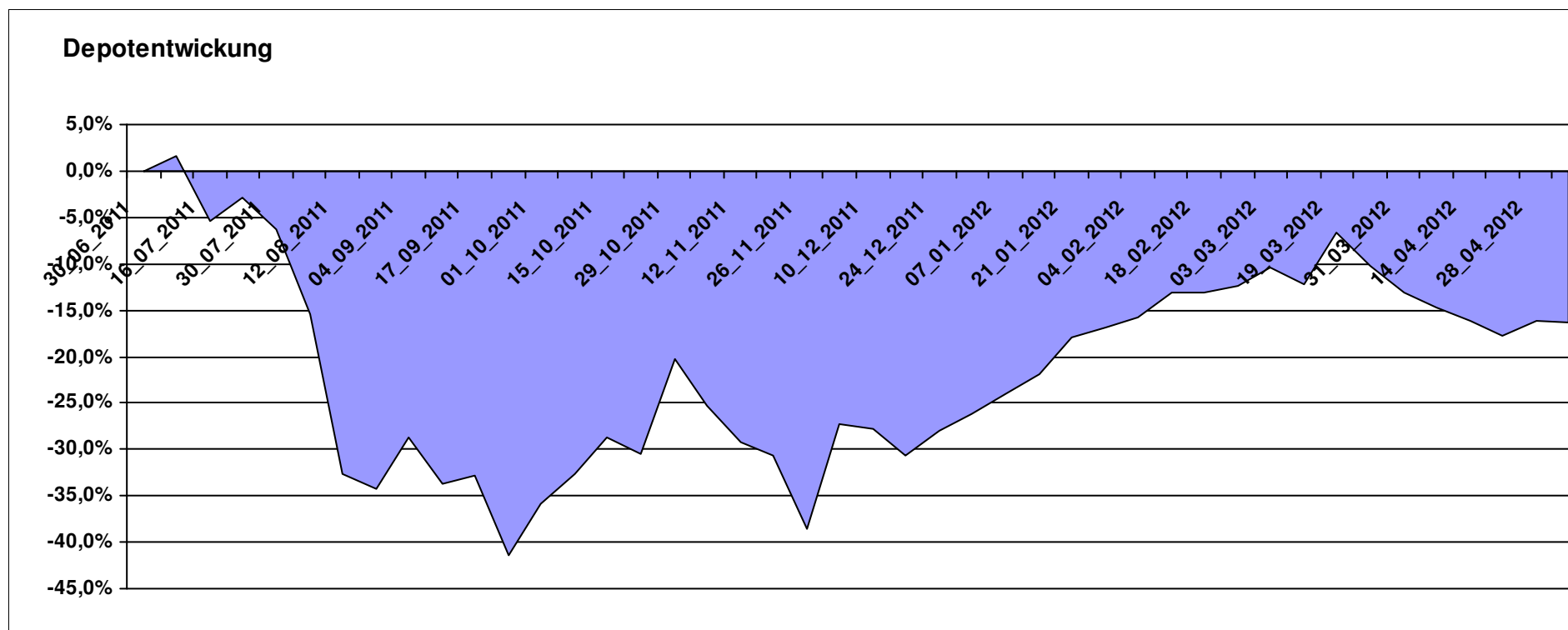
Aktuelle Depotübersicht

Letzter festgestellter Kurs vom: 05.05.2012

Bericht erstellt am: 05.05.2012 07:34:31

[BM] Long and Even Longer		Benchmark									
WKN	Wertpapier Name	Stück	Bestand Einstandspreis	MW	letztter Kurs	Aktuell Depotwert	Div.	Gewinn/Verlust Kurs	Summe	v.H	Portfolio
LU0411078552	db x-trackers S&P 500 2x Leveraged Daily	180,343	2.000,00	11,09	13,08	2.358,88	0,00	358,88	358,88	17,94%	28,22%
LU0488316646	ComStage ETF FTSE 100 Leveraged	53,678	2.000,00	37,26	39,25	2.106,87	0,00	106,87	106,87	5,34%	25,20%
DE000A0X8994	ETFX DAX 2x Long	12,231	2.000,00	163,52	119,60	1.462,82	0,00	-537,18	-537,18	-26,86%	17,50%
LU0419741094	ComStage ETF CAC 40 Leveraged	205,508	2.000,00	9,73	6,02	1.237,16	0,00	-762,84	-762,84	-38,14%	14,80%
DE000A0X9AB6	ETFX Dow Jones EURO STOXX 50 Leveraged (2x)	17,316	2.000,00	115,50	68,99	1.194,63	0,00	-805,37	-805,37	-40,27%	14,29%

Aktuelle Depotperformance 10.000,00 8.360,36 0,00 -1.639,64 -1.639,64 -16,40%

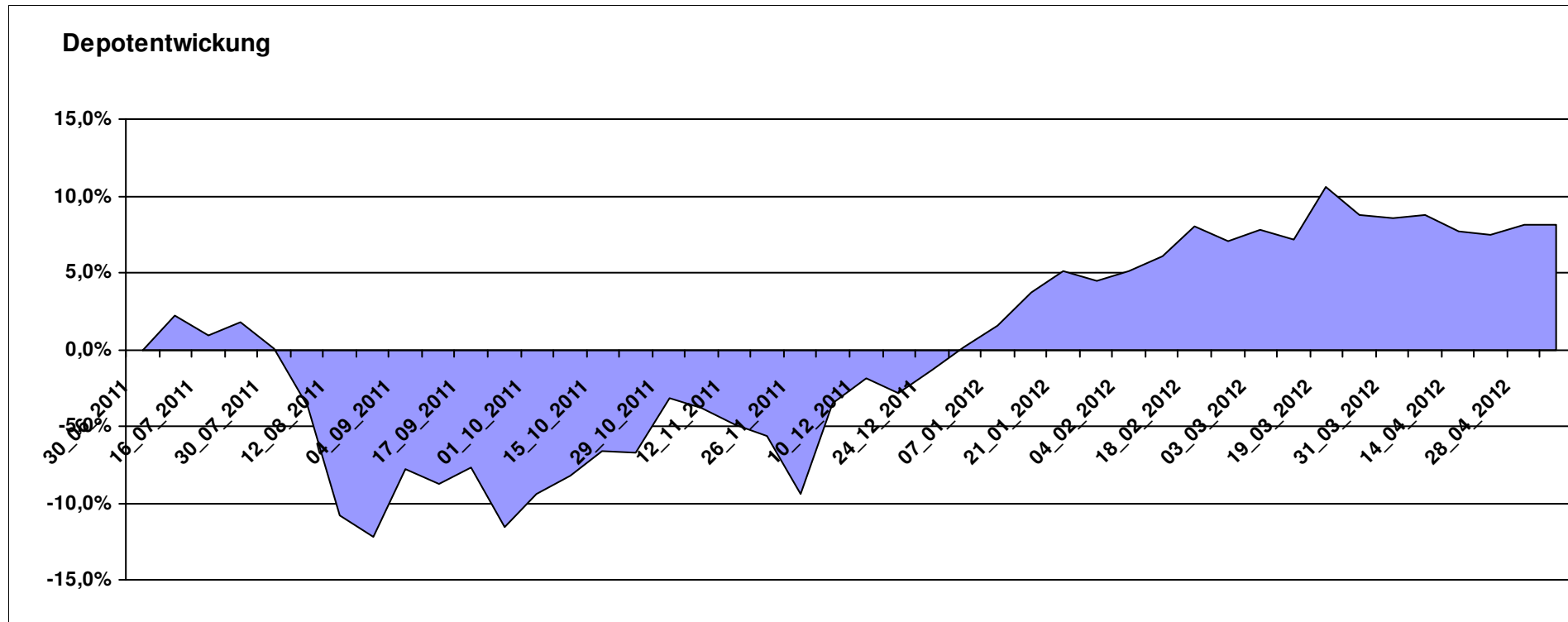


Aktuelle Depotübersicht

Letzter festgestellter Kurs vom: 05.05.2012

Bericht erstellt am: 05.05.2012 07:34:31

[BM] MSCI World		Benchmark									
WKN	Wertpapier Name	Stück	Bestand Einstandspreis	MW	letzte Kurs	Aktuell Depotwert	Div.	Gewinn/Verlust Kurs	Summe	v.H	Portfolio
LU0274208692	db x-trackers MSCI World TRN	444,044	10.000,00	22,52	24,34	10.808,03	0,00	808,03	808,03	8,08%	100,00%
Aktuelle Depotperformance			10.000,00			10.808,03	0,00	808,03	808,03	8,08%	



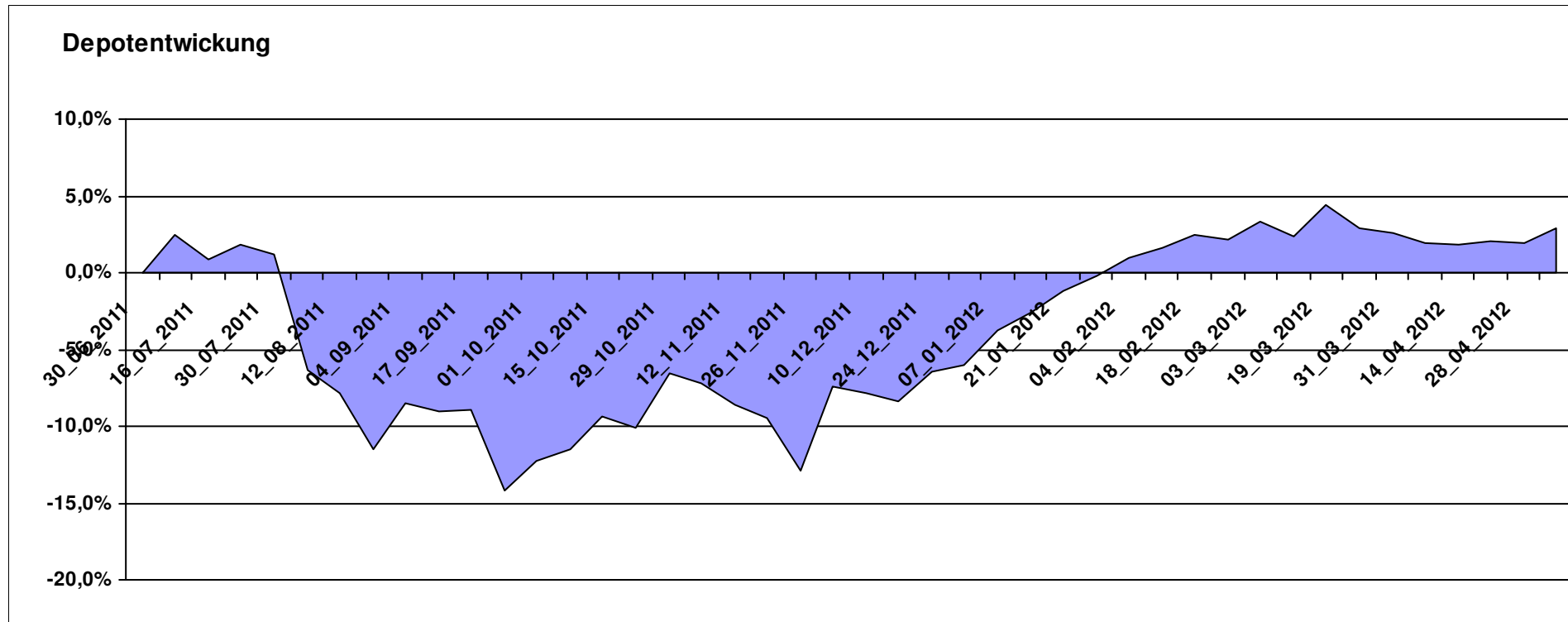
Aktuelle Depotübersicht

Letzter festgestellter Kurs vom: 05.05.2012

Bericht erstellt am: 05.05.2012 07:34:31

[BM] Oldies		Benchmark									
WKN	Wertpapier Name	Stück	Bestand Einstandspreis	MW	letztter Kurs	Aktuell Depotwert	Div.	Gewinn/Verlust Kurs	Summe	v.H	Portfolio
GB0032139684	M&G Recovery Fund A	97,966	2.000,00	20,42	22,86	2.239,50	0,00	239,50	239,50	11,97%	21,76%
IE0004868828	Baring ASEAN Frontiers	16,361	2.000,00	122,24	133,40	2.182,59	0,00	182,59	182,59	9,13%	21,21%
DE0008475047	Allianz PIMCO Euro Rentenfonds A (EUR)	39,223	2.000,00	50,99	53,68	2.105,51	0,00	105,51	105,51	5,28%	20,46%
LU0114760746	Templeton Growth (Euro) Fund Class A (acc)	206,825	2.000,00	9,67	9,94	2.055,84	0,00	55,84	55,84	2,79%	19,98%
DE0008471012	Fondak A	17,457	2.000,00	114,57	97,81	1.707,43	0,00	-292,57	-292,57	-14,63%	16,59%

Aktuelle Depotperformance 10.000,00 10.290,87 0,00 290,87 290,87 2,91%



Aktuelle Depotübersicht

Letzter festgestellter Kurs vom: 05.05.2012

Bericht erstellt am: 05.05.2012 07:34:31

[BM] PIIGS Index		Benchmark									
WKN	Wertpapier Name	Stück	Bestand Einstandspreis	MW	Aktuell letzter Kurs	Depotwert	Div.	Gewinn/Verlust Kurs	Summe	v.H	Portfolio
DE000CB78YX7	MSCI Irland (open End Zerti CoBa)	84,140	2.000,00	23,77	25,97	2.185,11	0,00	185,11	185,11	9,26%	30,33%
PTING0200002	PSI 20	0,273	2.000,00	7323,78	5166,21	1.410,80	0,00	-589,20	-589,20	-29,46%	19,58%
IT0003465736	FTSE MIB	0,099	2.000,00	0,00	13918,57	1.378,97	0,00	-621,03	-621,03	-31,05%	19,14%
ES0SI0000005	IBEX 35	0,193	2.000,00	0,00	6876,00	1.327,43	0,00	-672,57	-672,57	-33,63%	18,43%
CH0021605842	FTSE Athex 20 (open End Zerti UBS)	349,650	2.000,00	5,72	2,58	902,10	0,00	-1097,90	-1097,90	-54,90%	12,52%

Aktuelle Depotperformance

10.000,00

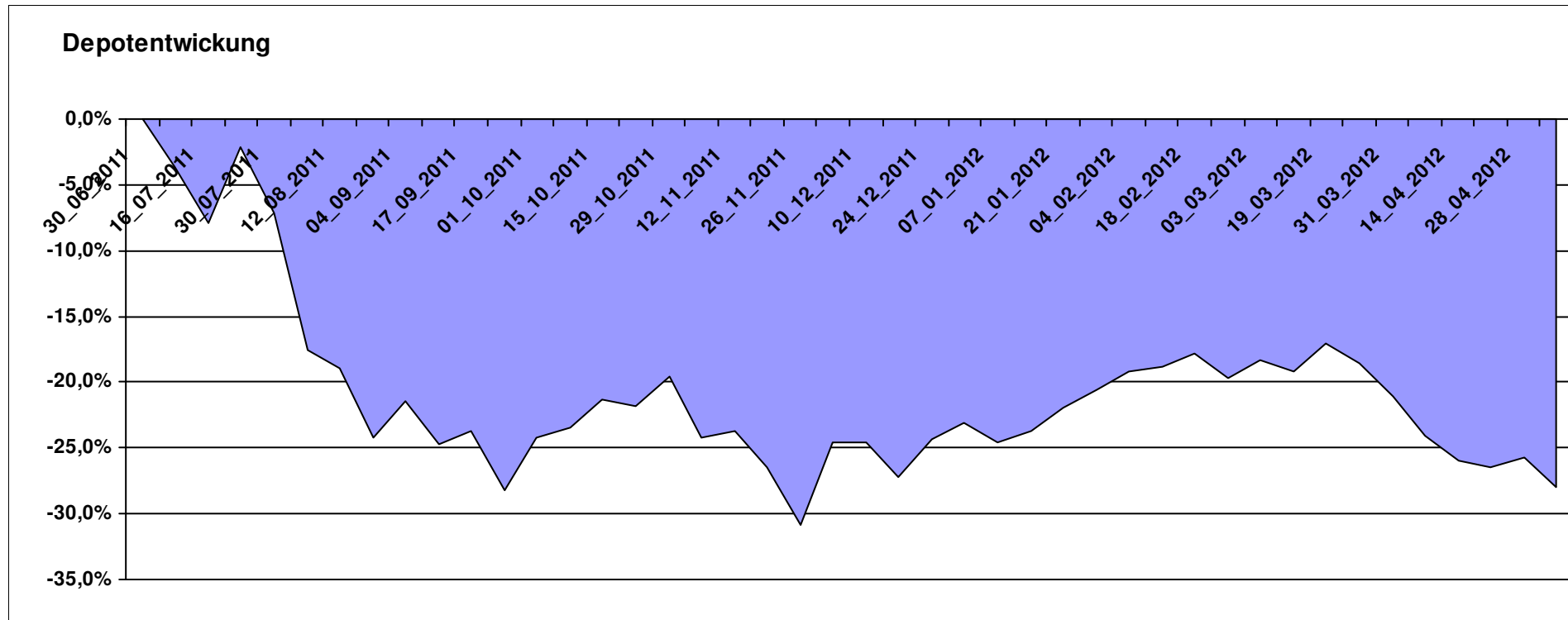
7.204,41

0,00

-2.795,60

-2.795,60

-27,96%



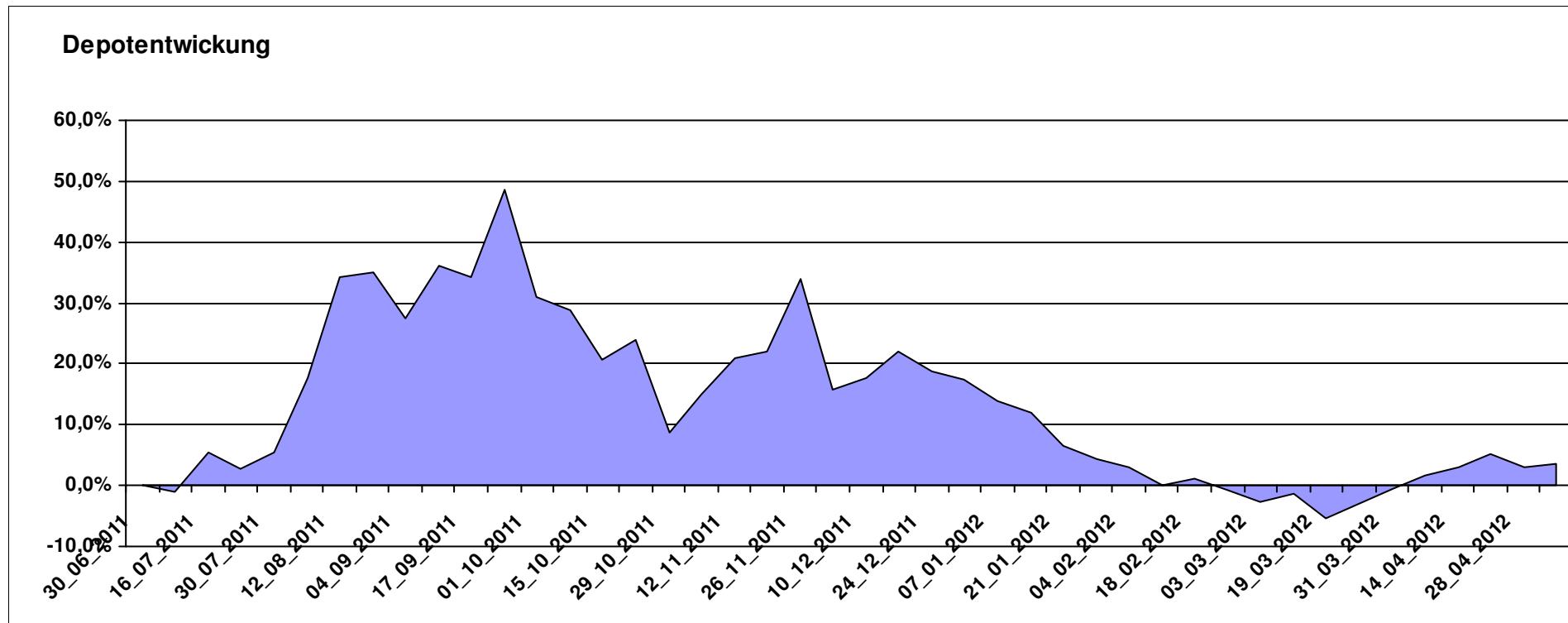
Aktuelle Depotübersicht

Letzter festgestellter Kurs vom: 05.05.2012

Bericht erstellt am: 05.05.2012 07:34:31

[BM] Short and Rather Short		Benchmark									
WKN	Wertpapier Name	Stück	Bestand Einstandspreis	MW	letztter Kurs	Aktuell Depotwert	Div.	Gewinn/Verlust Kurs	Summe	v.H	Portfolio
DE000A0X9AC4	ETFX Dow Jones EURO STOXX 50 Double Short (2x)	43,488	2.000,00	45,99	51,34	2.232,66	0,00	232,66	232,66	11,63%	21,53%
LU0419740955	ComStage ETF CAC 40 Short	38,304	2.000,00	52,21	58,10	2.225,44	0,00	225,44	225,44	11,27%	21,46%
LU0488316562	ComStage ETF FTSE 100 Short	58,565	2.000,00	34,15	36,11	2.114,79	0,00	114,79	114,79	5,74%	20,39%
LU0322251520	db x-trackers S&P 500 Short	68,864	2.000,00	29,04	28,20	1.941,97	0,00	-58,03	-58,03	-2,90%	18,73%
DE000A0X9AA8	ETFX DAX 2x Short	54,645	2.000,00	36,60	33,95	1.855,19	0,00	-144,81	-144,81	-7,24%	17,89%

Aktuelle Depotperformance 10.000,00 10.370,05 0,00 370,05 370,05 3,70%



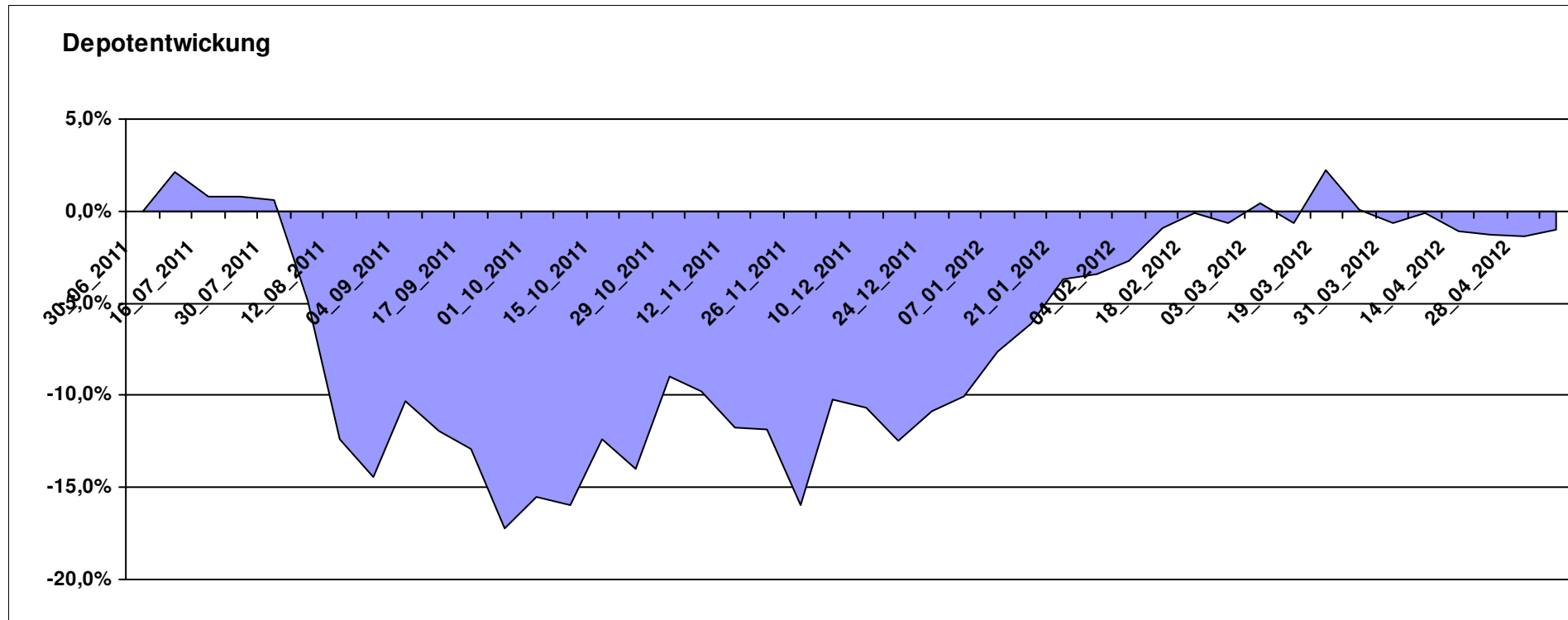
Aktuelle Depotübersicht

Letzter festgestellter Kurs vom: 05.05.2012

Bericht erstellt am: 05.05.2012 07:34:31

[BM] UNI Fonds		Benchmark									
WKN	Wertpapier Name	Stück	Bestand Einstandspreis	MW	Aktuell letzter Kurs	Depotwert	Div.	Gewinn/Verlust Kurs	Summe	v.H	Portfolio
DE0008491051	UniGlobal	18,116	2.000,00	110,40	120,55	2.183,88	0,00	183,88	183,88	9,19%	22,05%
DE0008491044	UniRak	24,628	2.000,00	81,21	83,63	2.059,60	0,00	59,60	59,60	2,98%	20,80%
LU0037079034	UniAsia	47,517	2.000,00	42,09	42,62	2.025,18	0,00	25,18	25,18	1,26%	20,45%
LU0115904467	UniEM Global	26,417	2.000,00	75,71	71,70	1.894,07	0,00	-105,93	-105,93	-5,30%	19,12%
DE0008491002	UniFonds	50,088	2.000,00	39,93	34,76	1.741,05	0,00	-258,95	-258,95	-12,95%	17,58%

Aktuelle Depotperformance 10.000,00 9.903,78 0,00 -96,22 -96,22 -0,96%



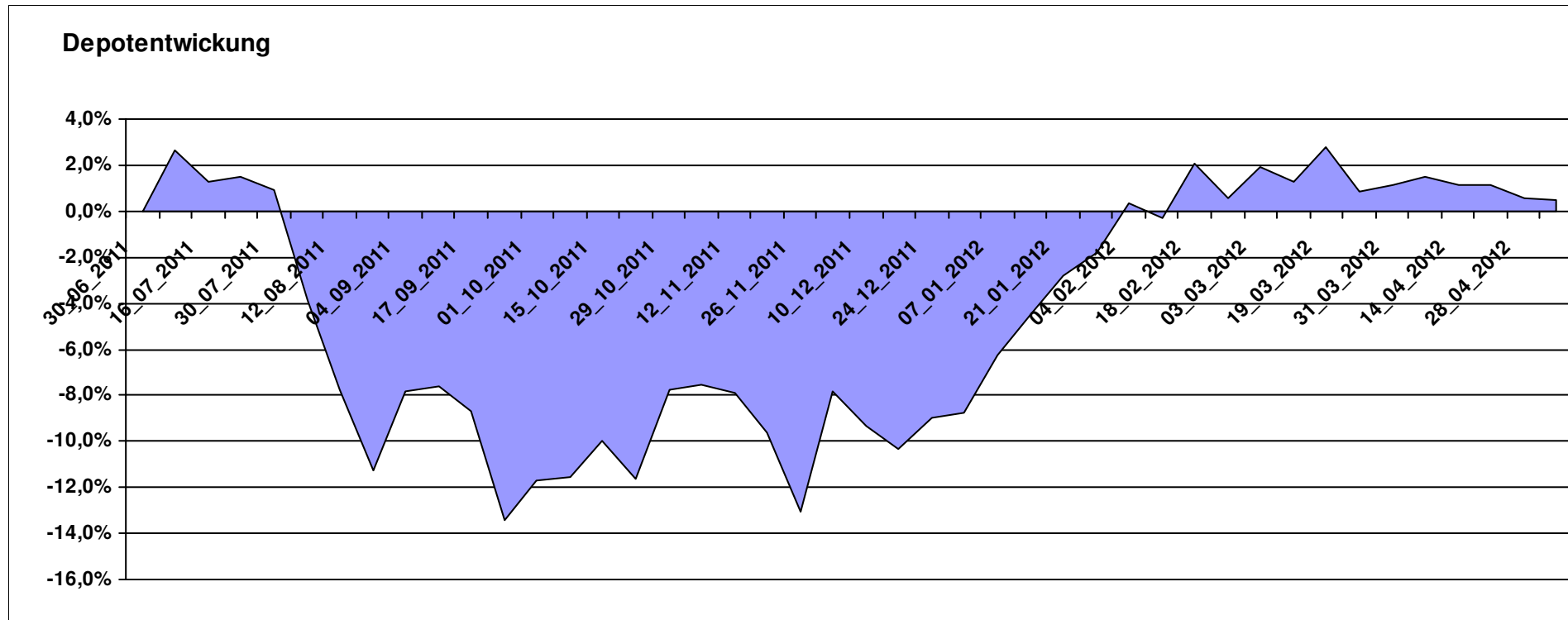
Aktuelle Depotübersicht

Letzter festgestellter Kurs vom: 05.05.2012

Bericht erstellt am: 05.05.2012 07:34:31

Abdurchdiemitte		Teilnehmer									
WKN	Wertpapier Name	Stück	Bestand Einstandspreis	MW	Aktuell letzter Kurs	Depotwert	Div.	Gewinn/Verlust Kurs	Summe	v.H	Portfolio
LU0132412106	Aberdeen - Emerging Market EQ FUND A2	45,350	2.000,00	44,10	47,77	2.166,35	0,00	166,35	166,35	8,32%	21,56%
GB0033874107	First State Greater ChinaA	441,308	2.000,00	4,53	4,79	2.113,86	0,00	113,86	113,86	5,69%	21,04%
LU0093745825	Ram Konservativ	12,623	2.000,00	158,44	163,21	2.060,21	0,00	60,21	60,21	3,01%	20,51%
DE0008490962	DWS Deutschland	16,920	2.000,00	118,20	109,71	1.856,35	0,00	-143,65	-143,65	-7,18%	18,48%
IE0008369930	First State Indian Sub.	61,127	2.000,00	32,72	30,27	1.850,20	0,00	-149,80	-149,80	-7,49%	18,42%

Aktuelle Depotperformance 10.000,00 10.046,97 0,00 46,98 46,98 0,47%



Aktuelle Depotübersicht

Letzter festgestellter Kurs vom: 05.05.2012

Bericht erstellt am: 05.05.2012 07:34:31

André		Teilnehmer									
WKN	Wertpapier Name	Stück	Bestand Einstandspreis	MW	letztter Kurs	Aktuell Depotwert	Div.	Gewinn/Verlust Kurs	Summe	v.H	Portfolio
FR0010135103	Carmignac Patrimoine	0,398	2.000,00	5022,57	5403,96	2.151,87	0,00	151,87	151,87	7,59%	21,29%
DE000A0X7541	Acatis - Gané Value Event Fonds UI A	12,575	2.000,00	159,04	168,83	2.123,11	0,00	123,11	123,11	6,16%	21,00%
DE0009848119	DWS Top Dividende	25,119	2.000,00	79,62	83,91	2.107,76	0,00	107,76	107,76	5,39%	20,85%
DE0009807016	Hausinvest	48,438	2.000,00	41,29	42,27	2.047,47	0,00	47,47	47,47	2,37%	20,26%
LU0172157280	BGF World Mining Fund A2 EUR	35,255	2.000,00	56,73	47,59	1.677,77	0,00	-322,23	-322,23	-16,11%	16,60%

Aktuelle Depotperformance

10.000,00

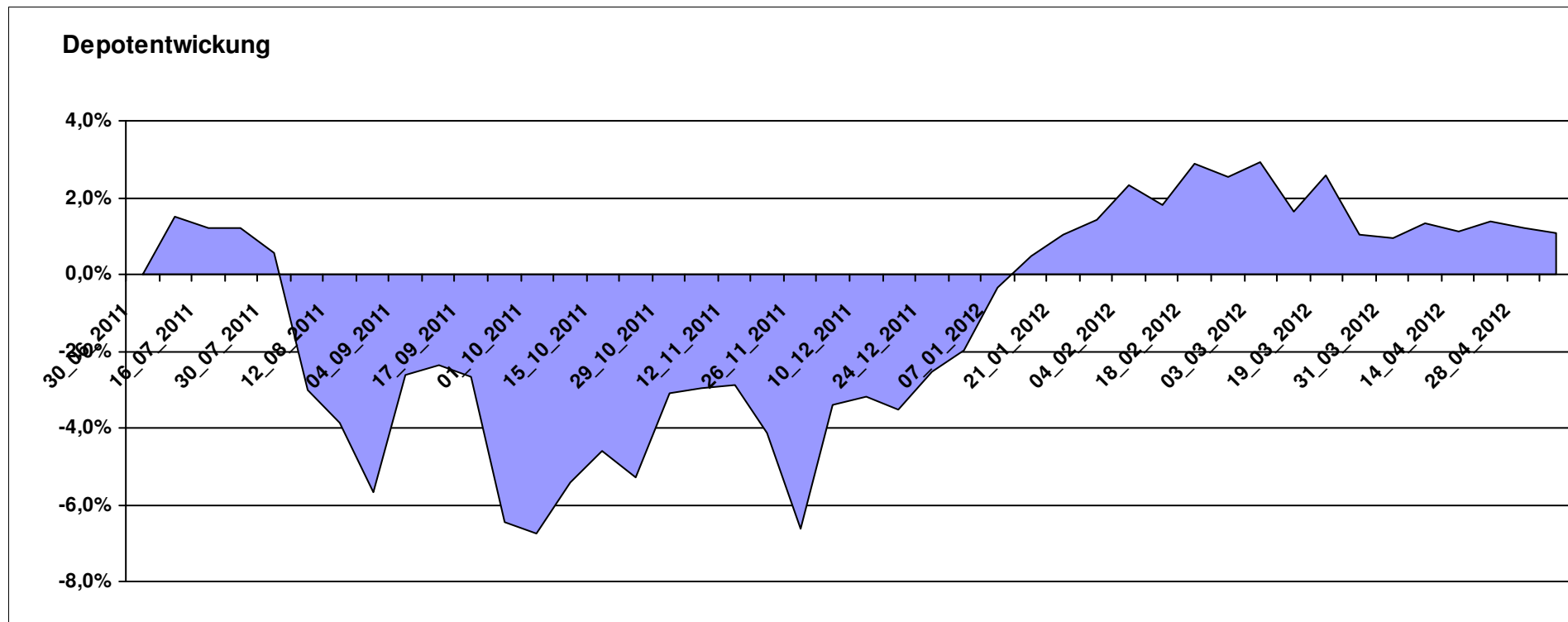
10.107,98

0,00

107,99

107,99

1,08%



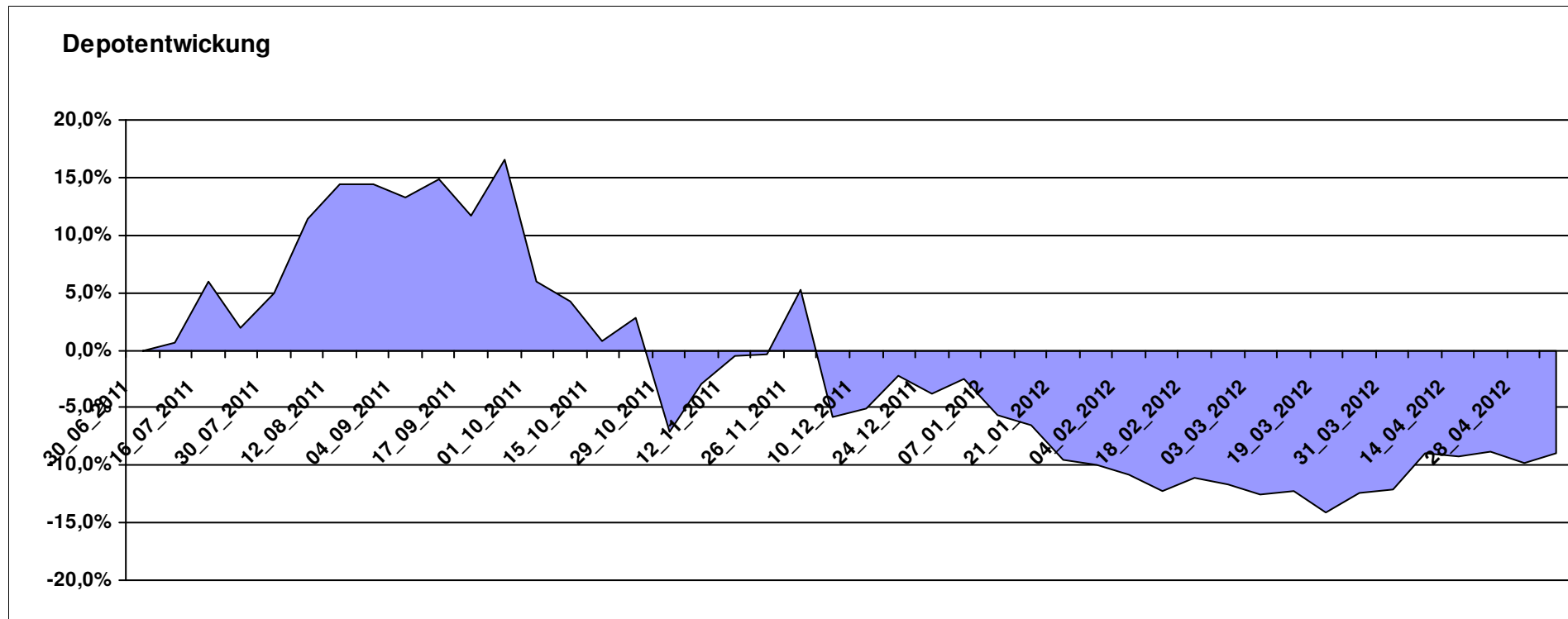
Aktuelle Depotübersicht

Letzter festgestellter Kurs vom: 05.05.2012

Bericht erstellt am: 05.05.2012 07:34:31

Ariantes		Teilnehmer									
WKN	Wertpapier Name	Stück	Bestand Einstandspreis	MW	letztter Kurs	Aktuell Depotwert	Div.	Gewinn/Verlust Kurs	Summe	v.H	Portfolio
FR0010689695	EasyETF EURO STOXX 50 Double Short	105,760	2.000,00	18,91	21,85	2.310,85	0,00	310,85	310,85	15,54%	25,38%
LI0034492384	PI Global Value Fund	13,614	2.000,00	146,91	149,04	2.029,00	0,00	29,00	29,00	1,45%	22,28%
LU0322251520	db x-trackers S&P 500 Short	68,864	2.000,00	29,04	28,20	1.941,97	0,00	-58,03	-58,03	-2,90%	21,33%
DE000A0V9YG7	ETFS Leveraged Agriculture DJ-UBSC	93,240	2.000,00	21,45	17,67	1.647,55	0,00	-352,45	-352,45	-17,62%	18,09%
LU0411075020	db x-trackers SHORTDAX X2 DAILY ETF 1C	45,095	1.995,92	44,26	26,07	1.175,64	0,00	-820,28	-820,28	-41,10%	12,91%
DE000A1DFSA1	ETFS Long CHF Short EUR ISIN	0,000	4,08	0,00	59,02	0,00	0,00	-4,08	-4,08	Abger.	0,00%
		10.000,00			9.105,01		0,00	-895,00	-895,00	-8,95%	

Aktuelle Depotperformance



Aktuelle Depotübersicht

Letzter festgestellter Kurs vom: 05.05.2012

Bericht erstellt am: 05.05.2012 07:34:31

Aurum		Teilnehmer									
WKN	Wertpapier Name	Stück	Bestand Einstandspreis	MW	letztter Kurs	Aktuell Depotwert	Div.	Gewinn/Verlust Kurs	Summe	v.H	Portfolio
LU0417510616	db x-trackers ES 50 D. Short Daily ETF	100,481	2.000,00	19,90	22,90	2.301,01	0,00	301,01	301,01	15,05%	22,18%
LU0432616737	Invesco Balanced-Risk Allocation	162,734	2.000,00	12,29	13,78	2.242,47	0,00	242,47	242,47	12,12%	21,62%
DE0007483612	Deka ImmobilienGlobal	36,528	2.079,00	56,92	56,10	2.049,20	79,00	-29,80	49,20	2,37%	19,75%
LU0288030280	Lyxor ETF DAXplus Protective Put	48,653	2.000,00	41,11	41,77	2.032,22	0,00	32,22	32,22	1,61%	19,59%
LU0322249037	db x-trackers STOXX 600 Banks Short ETF	45,850	1.844,65	40,23	38,15	1.749,16	0,00	-95,49	-95,49	-5,18%	16,86%
DE0005561674	ETF Dachfonds	0,000	155,35	0,00	12,28	0,00	0,00	-155,35	-155,35	Abger.	0,00%

Aktuelle Depotperformance

10.079,00

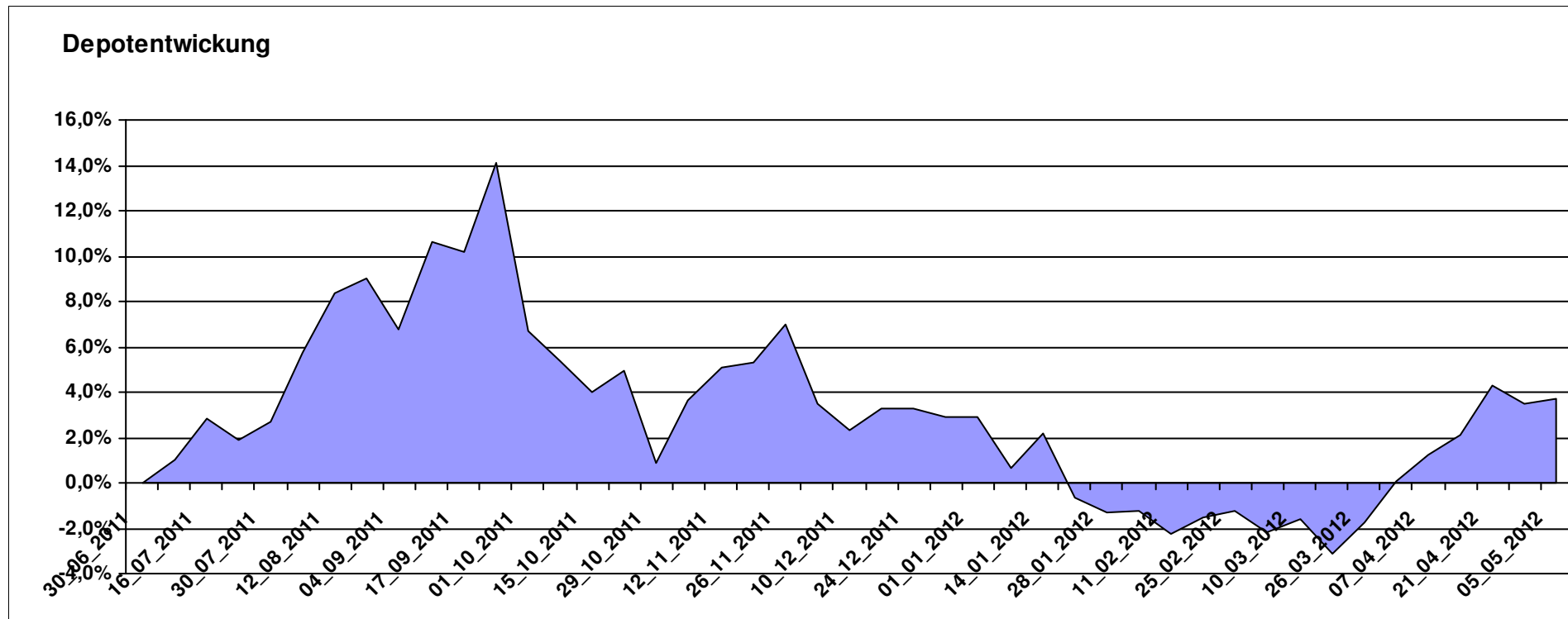
10.374,06

79,00

295,07

374,07

3,71%



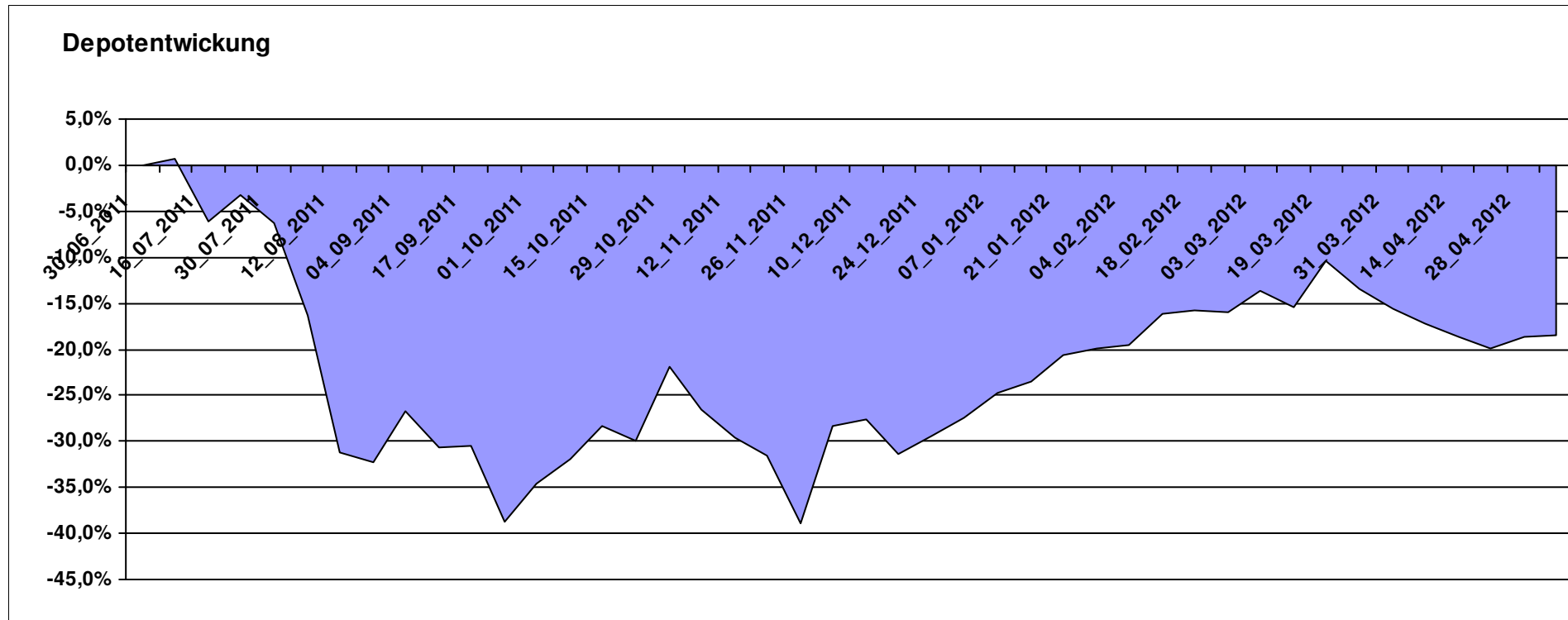
Aktuelle Depotübersicht

Letzter festgestellter Kurs vom: 05.05.2012

Bericht erstellt am: 05.05.2012 07:34:31

Bärenbulle		Teilnehmer									
WKN	Wertpapier Name	Stück	Bestand Einstandspreis	MW	letztter Kurs	Aktuell Depotwert	Div.	Gewinn/Verlust Kurs	Summe	v.H	Portfolio
LU0411078552	db x-trackers S&P 500 2x Leveraged Daily	180,343	2.000,00	11,09	13,08	2.358,88	0,00	358,88	358,88	17,94%	28,92%
LU0412625088	db x-trackers FTSE 100 LEV DAILY ETF 1C	187,674	2.000,00	10,66	11,20	2.101,94	0,00	101,94	101,94	5,10%	25,77%
LU0411075376	db x-trackers LEVDAX DAILY ETF 1C	34,516	2.000,00	57,94	43,31	1.494,88	0,00	-505,12	-505,12	-25,26%	18,32%
LU0419741094	ComStage ETF CAC 40 Leveraged	205,508	2.000,00	9,73	6,02	1.237,16	0,00	-762,84	-762,84	-38,14%	15,17%
LU0444605306	ComStage ETF PSI20 LEV TR	193,793	2.000,00	10,32	4,98	965,09	0,00	-1034,91	-1034,91	-51,75%	11,83%

Aktuelle Depotperformance 10.000,00 8.157,95 0,00 -1.842,05 -1.842,05 -18,42%



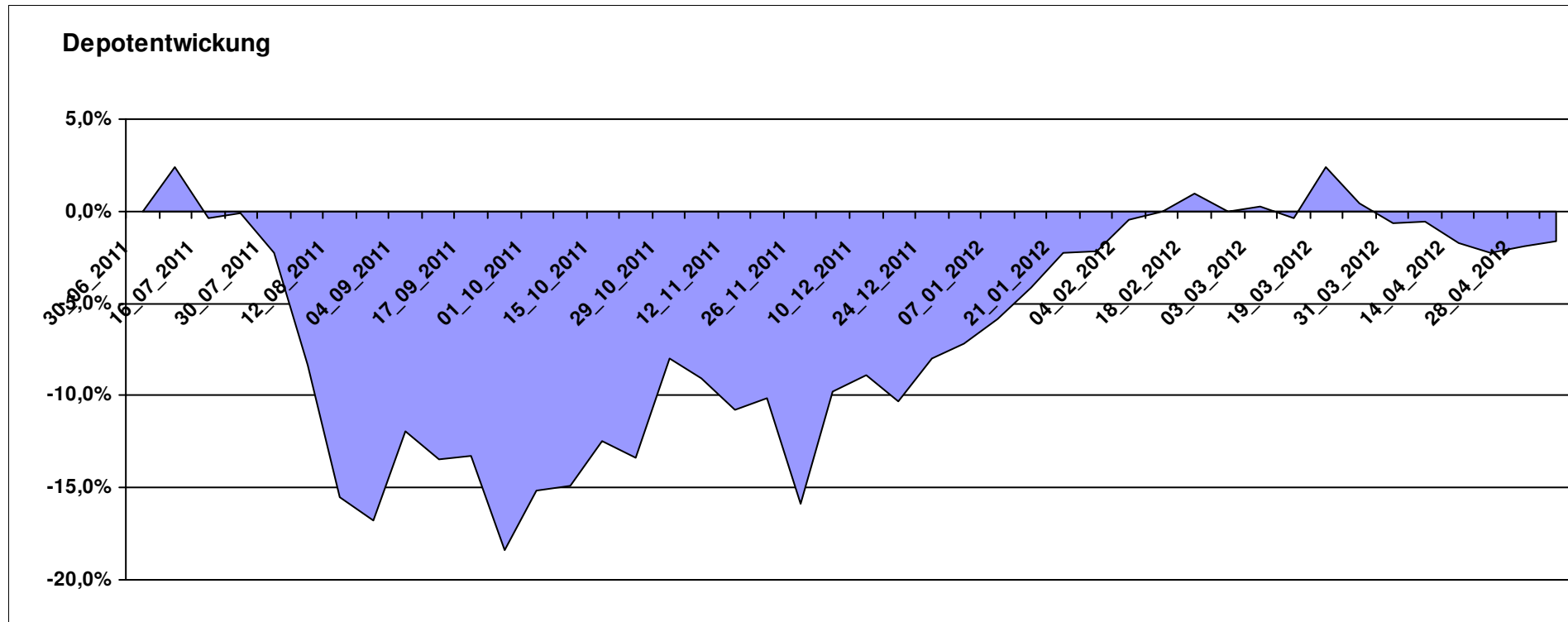
Aktuelle Depotübersicht

Letzter festgestellter Kurs vom: 05.05.2012

Bericht erstellt am: 05.05.2012 07:34:31

Emilian		Teilnehmer									
WKN	Wertpapier Name	Stück	Bestand Einstandspreis	MW	letzte Kurs	Aktuell Depotwert	Div.	Gewinn/Verlust Kurs	Summe	v.H	Portfolio
DE000A0D8Q49	iShares DJ STOXX US SelDiv	75,678	2.000,00	26,43	30,38	2.299,09	0,00	299,09	299,09	14,95%	23,38%
LU0322248658	db x-trackers RUSSELL 2000 ETF	27,161	2.000,00	73,63	79,65	2.163,39	0,00	163,39	163,39	8,17%	22,00%
LU0292107645	db x-trackers Emerging Markets	67,487	2.000,00	29,64	29,50	1.990,86	0,00	-9,14	-9,14	-0,46%	20,25%
LU0322253906	db x-trackers MSCI Europe SC	100,862	2.000,00	19,83	19,20	1.936,55	0,00	-63,45	-63,45	-3,17%	19,70%
IE00B0M62T89	iShares DJ Euro STOXX Value	96,428	2.000,00	20,74	14,96	1.442,56	0,00	-557,44	-557,44	-27,87%	14,67%

Aktuelle Depotperformance 10.000,00 9.832,45 0,00 -167,55 -167,55 -1,68%



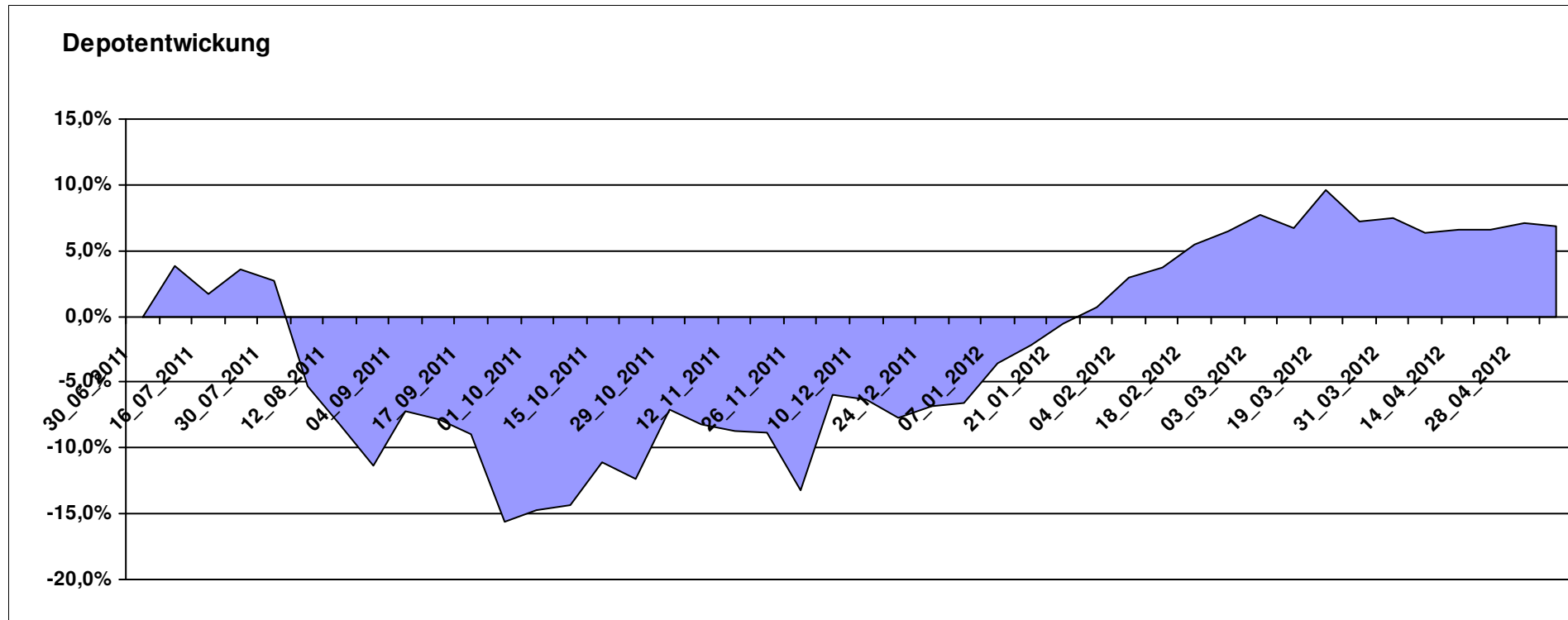
Aktuelle Depotübersicht

Letzter festgestellter Kurs vom: 05.05.2012

Bericht erstellt am: 05.05.2012 07:34:31

euro_82		Teilnehmer									
WKN	Wertpapier Name	Stück	Bestand Einstandspreis	MW	Aktuell letzter Kurs	Depotwert	Div.	Gewinn/Verlust Kurs	Summe	v.H	Portfolio
LU0348802470	Allianz RCM Thailand - IT - USD	95,396	2.000,00	20,97	28,65	2.733,09	0,00	733,09	733,09	36,65%	25,59%
DE000A0X7541	Acatis - Gané Value Event Fonds UI A	12,575	2.000,00	159,04	168,83	2.123,11	0,00	123,11	123,11	6,16%	19,88%
LU0147784119	NESTOR Australien Fonds	5,426	2.000,00	368,60	381,58	2.070,43	0,00	70,43	70,43	3,52%	19,38%
LU0292106084	db x-trackers STOXX 600 INDUSTRIAL GOODS	38,612	2.000,00	51,80	49,15	1.897,80	0,00	-102,20	-102,20	-5,11%	17,77%
DE0008490962	DWS Deutschland	16,920	2.000,00	118,20	109,71	1.856,35	0,00	-143,65	-143,65	-7,18%	17,38%

Aktuelle Depotperformance 10.000,00 10.680,78 0,00 680,77 680,77 6,81%



Aktuelle Depotübersicht

Letzter festgestellter Kurs vom: 05.05.2012

Bericht erstellt am: 05.05.2012 07:34:31

Fondsguru22		Teilnehmer									
WKN	Wertpapier Name	Stück	Bestand Einstandspreis	MW	Aktuell letzter Kurs	Depotwert	Div.	Gewinn/Verlust Kurs	Summe	v.H	Portfolio
LU0231459958	Aberdeen Asien SC	77,602	2.000,00	25,77	29,58	2.295,48	0,00	295,48	295,48	14,77%	21,78%
LU0278932362	Aberdeen Emerging SC	175,209	2.000,00	11,41	12,88	2.256,70	0,00	256,70	256,70	12,83%	21,41%
LU0119620416	Morgan Stanley Global Brands	37,381	1.912,81	51,17	55,75	2.084,02	0,00	171,21	171,21	8,95%	19,77%
LU0303816705	Fidelity EMEA	151,630	2.000,00	13,19	13,68	2.074,30	0,00	74,30	74,30	3,71%	19,68%
DE000A0M8HD2	Frankfurter Aktienfonds für Stiftungen	23,597	1.667,35	70,66	77,53	1.829,46	0,00	162,11	162,11	9,72%	17,36%
LU0260085492	Jupiter European Growth	0,000	332,65	0,00	15,72	0,00	0,00	-332,65	-332,65	Abger.	0,00%
LU0270904781	Pictet Security	0,000	87,19	0,00	99,30	0,00	0,00	-87,19	-87,19	Abger.	0,00%

Aktuelle Depotperformance

10.000,00

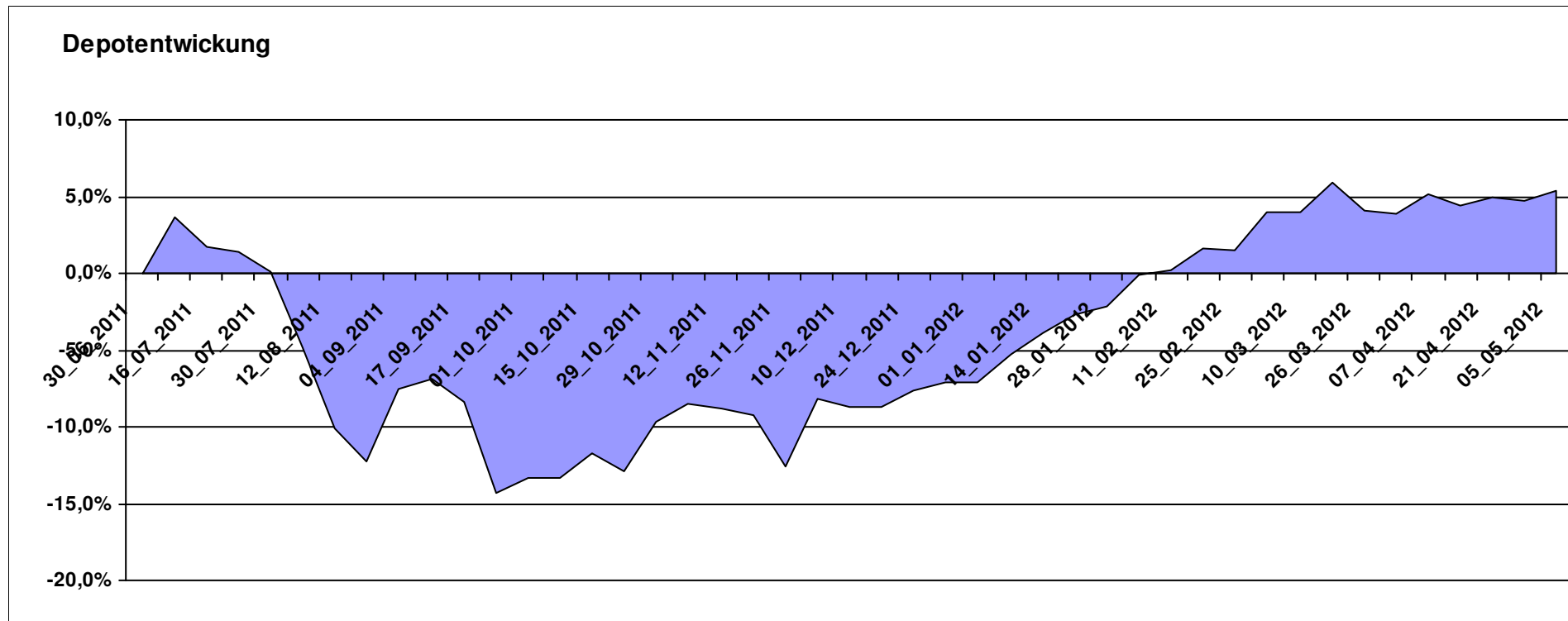
10.539,96

0,00

539,95

539,95

5,40%



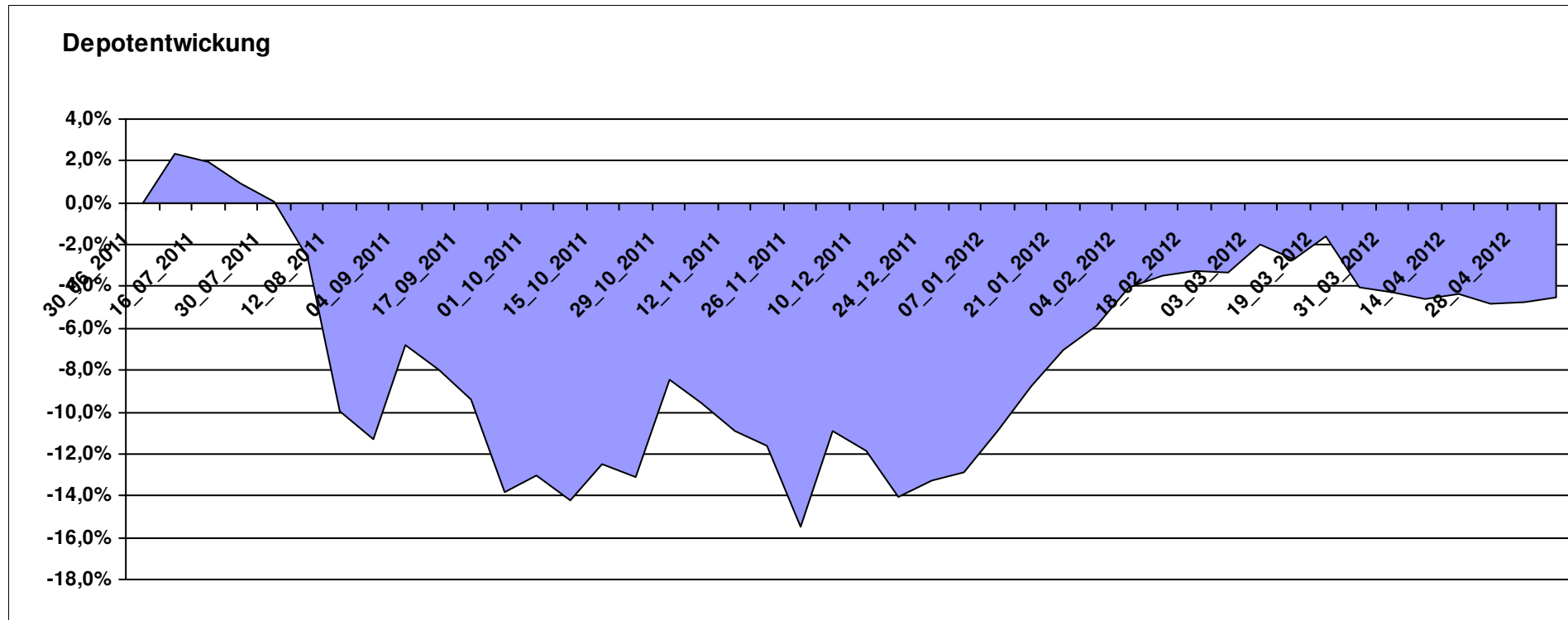
Aktuelle Depotübersicht

Letzter festgestellter Kurs vom: 05.05.2012

Bericht erstellt am: 05.05.2012 07:34:31

Fozzie		Teilnehmer									
WKN	Wertpapier Name	Stück	Bestand Einstandspreis	MW	letztter Kurs	Aktuell Depotwert	Div.	Gewinn/Verlust Kurs	Summe	v.H	Portfolio
LU0430218775	AC Risk Parity 12 Fund B EUR	15,582	2.000,00	128,35	132,65	2.067,00	0,00	67,00	67,00	3,35%	21,65%
LU0595213900	thallos Global Trend	20,494	2.000,00	97,59	95,28	1.952,66	0,00	-47,34	-47,34	-2,37%	20,46%
LU0284394664	DNCA Invest Evolutif A	17,652	2.000,00	113,30	105,45	1.861,43	0,00	-138,57	-138,57	-6,93%	19,50%
LU0298621763	FBG 4Elements - Earth P	48,972	2.000,00	40,84	37,86	1.854,06	0,00	-145,94	-145,94	-7,30%	19,42%
LU0132177345	Pioneer Fds Emerg Eur+Med Eq C (USD)	113,073	2.000,00	17,69	16,01	1.810,60	0,00	-189,40	-189,40	-9,47%	18,97%

Aktuelle Depotperformance 10.000,00 9.545,75 0,00 -454,24 -454,24 -4,54%



Aktuelle Depotübersicht

Letzter festgestellter Kurs vom: 05.05.2012

Bericht erstellt am: 05.05.2012 07:34:31

Gaston		Teilnehmer									
WKN	Wertpapier Name	Stück	Bestand Einstandspreis	MW	Aktuell letzter Kurs	Depotwert	Div.	Gewinn/Verlust Kurs	Summe	v.H	Portfolio
LU0265291665	Parvest European Small Convertible	18,027	2.115,98	117,38	126,27	2.276,24	0,00	160,26	160,26	7,57%	23,21%
LU0322254383	db x-trackers FTSE ALL-WORLD EX UK ETF	69,644	2.000,00	28,72	30,50	2.124,16	0,00	124,16	124,16	6,21%	21,66%
LU0462954396	DB Platinum IV DBX Systematic Alpha Index I1C-E	18,612	2.000,00	107,46	112,41	2.092,13	0,00	92,13	92,13	4,61%	21,33%
LU0292106167	db x-trackers DBLCI-OY BALAN.INH.ANT.1C ON	58,663	2.000,00	34,09	31,37	1.840,26	0,00	-159,74	-159,74	-7,99%	18,76%
LU0530124006	ComStage ETF DAILY DOUBLE SHORT BUND	23,514	2.000,00	85,06	62,73	1.475,02	0,00	-524,98	-524,98	-26,25%	15,04%
LU0412625088	db x-trackers FTSE 100 LEV DAILY ETF 1C	0,000	-450,49	0,00	11,20	0,00	0,00	450,49	450,49	Abger.	0,00%
LU0328475792	db x-trackers STOXX 600 ETF	0,000	334,51	0,00	44,86	0,00	0,00	-334,51	-334,51	Abger.	0,00%

Aktuelle Depotperformance

10.000,00

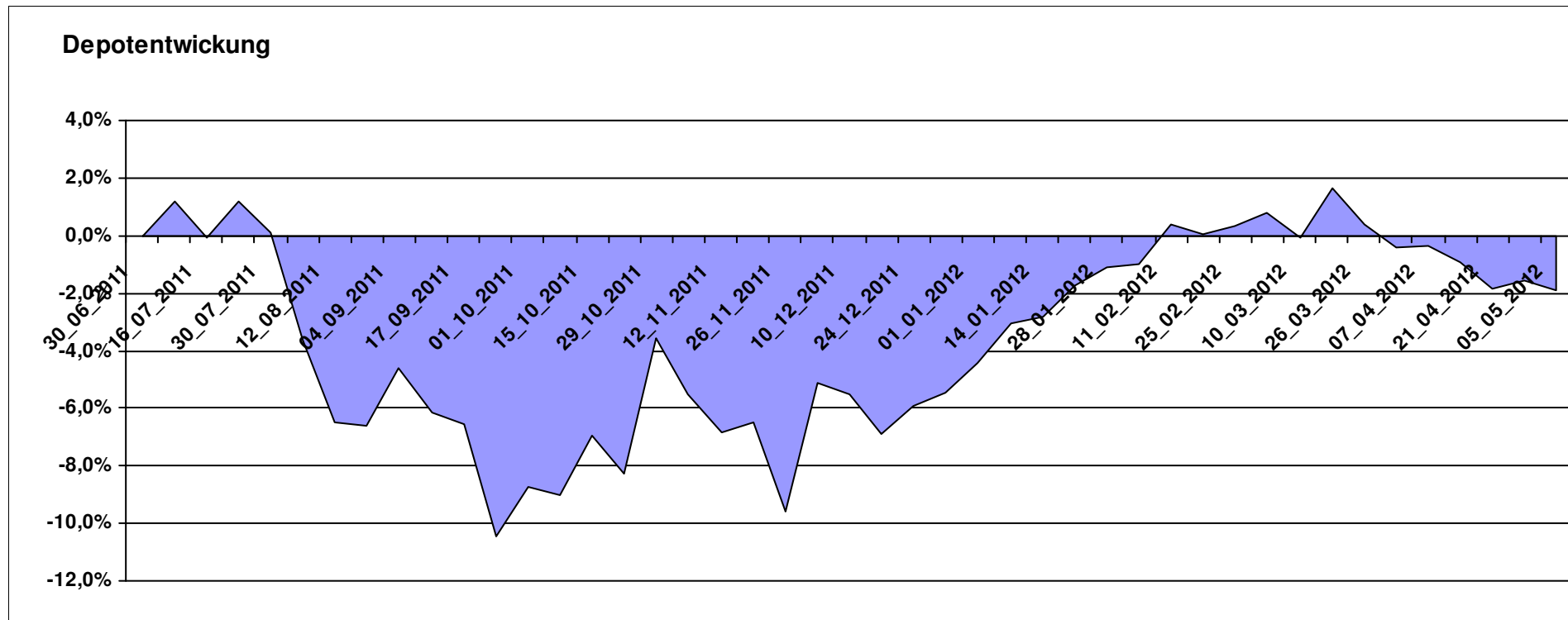
9.807,81

0,00

-192,20

-192,20

-1,92%



Aktuelle Depotübersicht

Letzter festgestellter Kurs vom: 05.05.2012

Bericht erstellt am: 05.05.2012 07:34:31

Ghost_69											
Teilnehmer											
WKN	Wertpapier Name	Stück	Bestand Einstandspreis	MW	Aktuell		Div.	Gewinn/Verlust		v.H	Portfolio
					letzter Kurs	Depotwert		Kurs	Summe		
LU0055114457	Fidelity Indonesia Fund	98,381	2.000,00	20,33	21,88	2.152,58	0,00	152,58	152,58	7,63%	24,59%
LU0147784119	NESTOR Australien Fonds	5,426	2.000,00	368,60	381,58	2.070,43	0,00	70,43	70,43	3,52%	23,65%
LU0207947044	FPM Funds Stockpicker Germany Sm/Mid C	11,966	2.000,00	167,14	160,31	1.918,27	0,00	-81,73	-81,73	-4,09%	21,91%
LU0048621477	Fidelity Thailand Fund A	58,144	1.791,48	30,81	32,21	1.872,81	0,00	81,33	81,33	4,54%	21,39%
DE000A0M8HD2	Frankfurter Aktienfonds für Stiftungen	9,540	709,86	74,41	77,53	739,62	0,00	29,76	29,76	4,19%	8,45%
IE0003842543	Invesco Korean Equity Fund A	0,000	208,52	0,00	17,94	0,00	0,00	-208,52	-208,52	Abger.	0,00%
LU0077333218	NESTOR France Fonds	0,000	725,52	0,00	168,10	0,00	0,00	-725,52	-725,52	Abger.	0,00%
LI0023785673	TELL GOLD & SILBER FONDS A (CHF)	0,000	564,62	0,00	28,72	0,00	0,00	-564,62	-564,62	Abger.	0,00%

Aktuelle Depotperformance

10.000,00

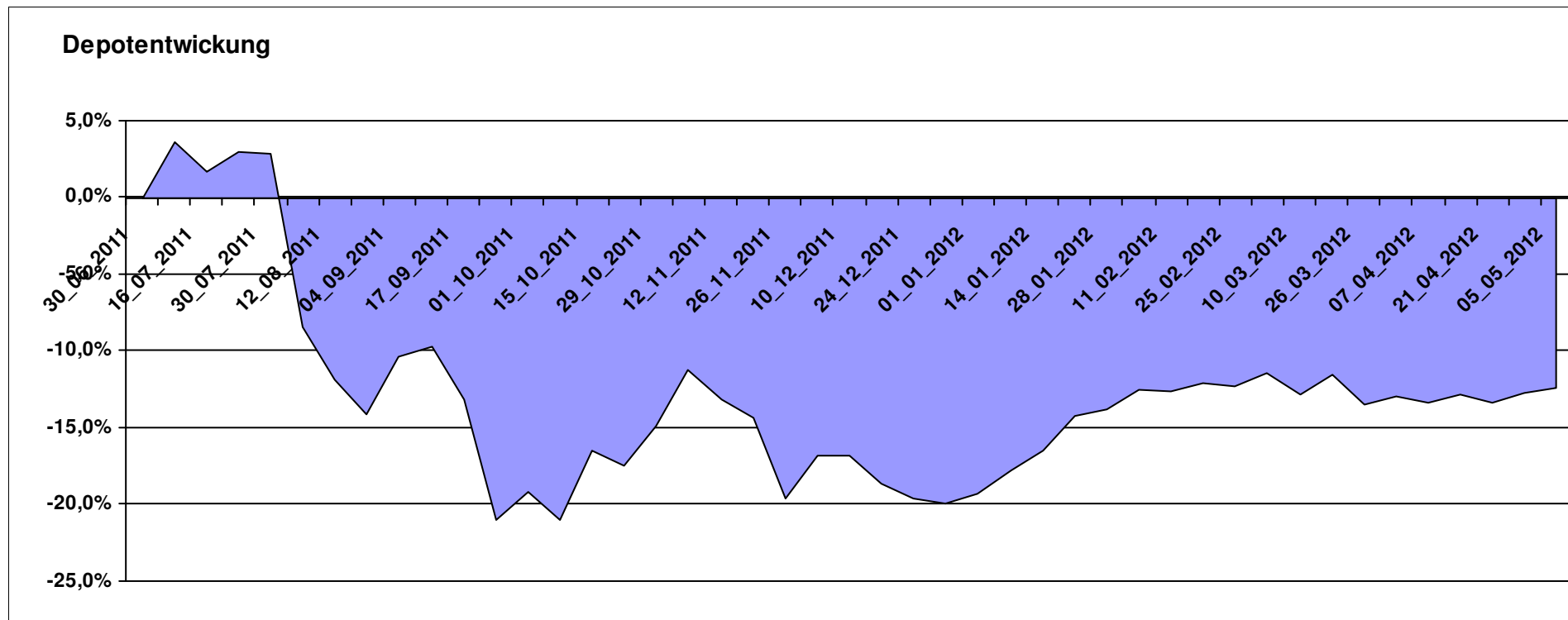
8.753,71

0,00

-1.246,29

-1.246,29

-12,46%



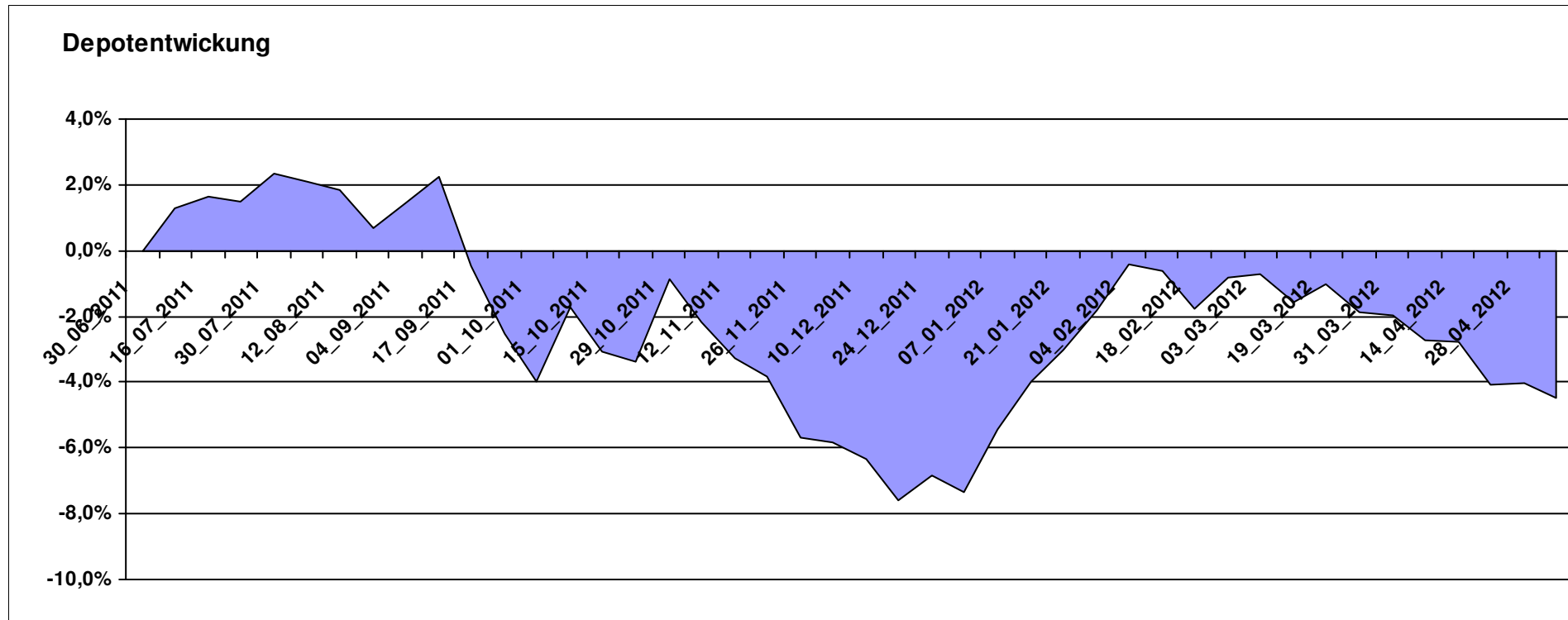
Aktuelle Depotübersicht

Letzter festgestellter Kurs vom: 05.05.2012

Bericht erstellt am: 05.05.2012 07:34:31

Hasenhirn		Teilnehmer									
WKN	Wertpapier Name	Stück	Bestand Einstandspreis	MW	letztter Kurs	Aktuell Depotwert	Div.	Gewinn/Verlust Kurs	Summe	v.H	Portfolio
DE000A0MY0T1	Argentum Performance Navigator	18,411	2.000,00	108,63	114,47	2.107,52	0,00	107,52	107,52	5,38%	22,06%
LU0430218775	AC Risk Parity 12 Fund B EUR	15,582	2.000,00	128,35	132,65	2.067,00	0,00	67,00	67,00	3,35%	21,64%
DE000A0RHG75	HANSAgold EUR-Klasse	25,934	2.000,00	77,12	75,89	1.968,10	0,00	-31,90	-31,90	-1,59%	20,60%
LI0107994720	QBasis Futures Fund	21,697	2.000,00	92,18	80,40	1.744,41	0,00	-255,59	-255,59	-12,78%	18,26%
DE000A1H72F1	Acatis Datini Valueflex Fonds B	40,250	2.000,00	49,69	41,41	1.666,73	0,00	-333,27	-333,27	-16,66%	17,45%

Aktuelle Depotperformance 10.000,00 9.553,76 0,00 -446,23 -446,23 -4,46%



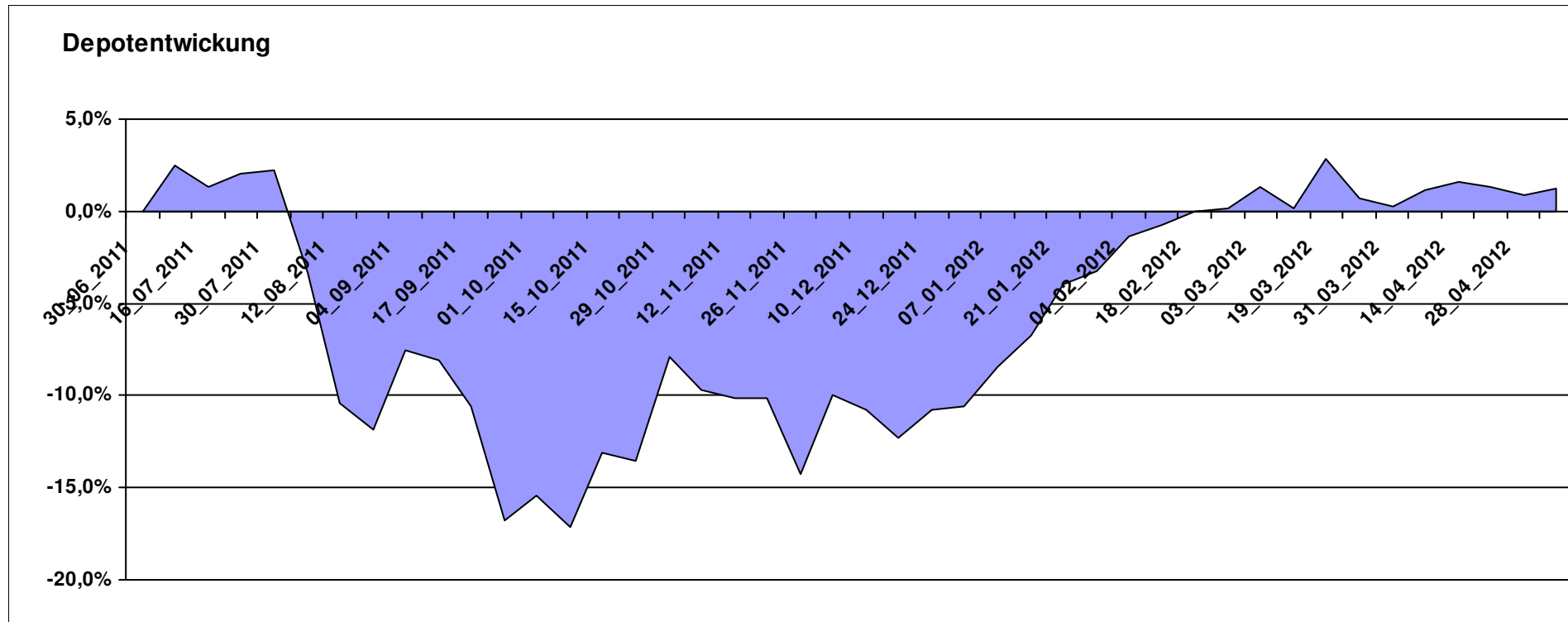
Aktuelle Depotübersicht

Letzter festgestellter Kurs vom: 05.05.2012

Bericht erstellt am: 05.05.2012 07:34:31

Hilmi												Teilnehmer
WKN	Wertpapier Name	Stück	Bestand Einstandspreis	MW	Aktuell		Div.	Gewinn/Verlust		v.H	Portfolio	
					letzter Kurs	Depotwert		Kurs	Summe			
LU0055114457	Fidelity Indonesia Fund	98,381	2.000,00	20,33	21,88	2.152,58	0,00	152,58	152,58	7,63%	21,26%	
LU0282719219	Threadneedle (Lux) Pan European SC	127,877	2.000,00	15,64	16,60	2.122,76	0,00	122,76	122,76	6,14%	20,96%	
LI0013873901	Value Holdings Capital Partners Fund	0,787	2.000,00	2542,50	2575,85	2.026,23	0,00	26,23	26,23	1,31%	20,01%	
IE0008367009	AXA Rosenberg Pacific Ex-Japan SC Alpha	51,641	2.000,00	38,73	39,14	2.021,22	0,00	21,22	21,22	1,06%	19,96%	
AT0000785241	Raiffeisen-Osteuropa-Aktien	6,434	2.000,00	310,87	280,30	1.803,33	0,00	-196,67	-196,67	-9,83%	17,81%	

Aktuelle Depotperformance 10.000,00 10.126,12 0,00 126,12 126,12 1,26%



Aktuelle Depotübersicht

Letzter festgestellter Kurs vom: 05.05.2012

Bericht erstellt am: 05.05.2012 07:34:31

Hugolee		Teilnehmer									
WKN	Wertpapier Name	Stück	Bestand Einstandspreis	MW	letztter Kurs	Aktuell Depotwert	Div.	Gewinn/Verlust Kurs	Summe	v.H	Portfolio
DE0009774794	LINGOHR-SYSTEMATIC-LBB-INVEST	22,855	2.000,00	87,51	81,95	1.872,93	0,00	-127,07	-127,07	-6,35%	21,18%
LU0072463663	BGF Latin American Fund A2 USD	29,877	2.000,00	66,94	62,49	1.867,02	0,00	-132,98	-132,98	-6,65%	21,12%
LU0336295679	MIRAE ASSET KOREA EQUITY FUND I EUR	174,978	2.000,00	11,43	9,92	1.735,78	0,00	-264,22	-264,22	-13,21%	19,63%
LU0011850392	BGF Emerging Europe A2 EUR	19,928	2.000,00	100,36	85,56	1.705,06	0,00	-294,94	-294,94	-14,75%	19,28%
LU0075056555	BGF World Mining Fund A2 USD	35,255	2.000,00	56,73	47,11	1.660,85	0,00	-339,15	-339,15	-16,96%	18,78%

Aktuelle Depotperformance

10.000,00

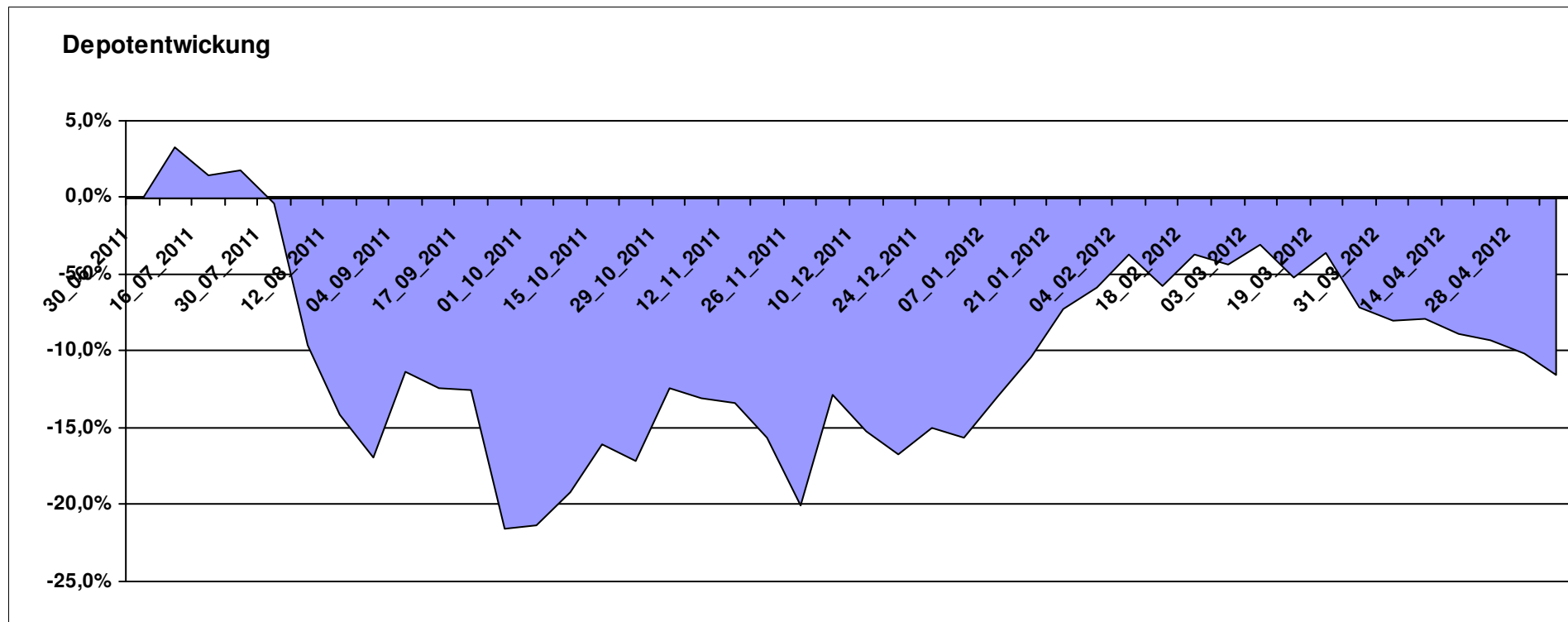
8.841,64

0,00

-1.158,36

-1.158,36

-11,58%



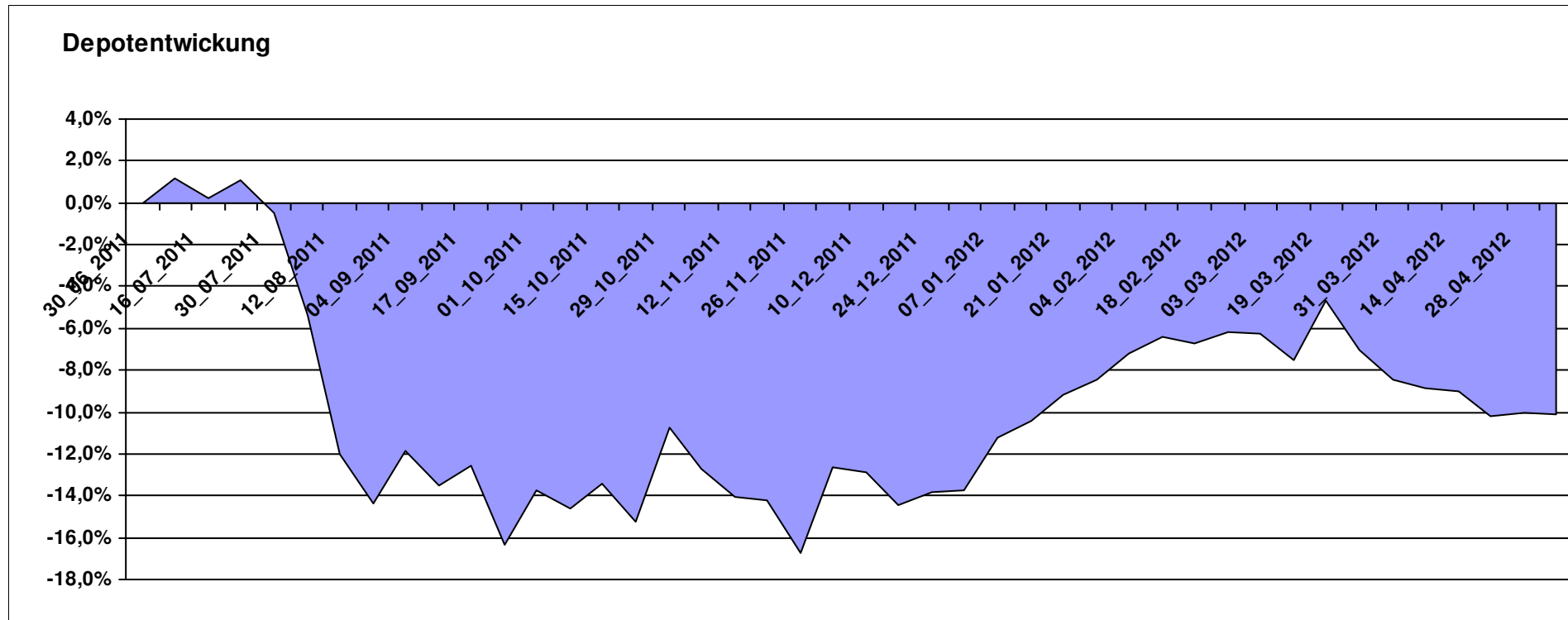
Aktuelle Depotübersicht

Letzter festgestellter Kurs vom: 05.05.2012

Bericht erstellt am: 05.05.2012 07:34:31

Karl Squell		Teilnehmer									
WKN	Wertpapier Name	Stück	Bestand Einstandspreis	MW	letzte Kurs	Aktuell Depotwert	Div.	Gewinn/Verlust Kurs	Summe	v.H	Portfolio
IE00B3VWMK93	CS ETF MSCI Japan Small Cap	28,276	2.000,00	70,73	75,54	2.135,98	0,00	135,98	135,98	6,80%	23,77%
LU0419741177	ComStage ETF Commerzbank Commodity EW	19,160	2.000,00	104,38	101,44	1.943,60	0,00	-56,40	-56,40	-2,82%	21,63%
LU0328476410	db x-trackers S&P SEL.FRONTIER	266,432	2.000,00	7,51	7,27	1.936,96	0,00	-63,04	-63,04	-3,15%	21,55%
LU0411075376	db x-trackers LEVDAX DAILY ETF 1C	34,516	2.000,00	57,94	43,31	1.494,88	0,00	-505,12	-505,12	-25,26%	16,63%
LU0530124006	ComStage ETF DAILY DOUBLE SHORT BUND	23,514	2.000,00	85,06	62,73	1.475,02	0,00	-524,98	-524,98	-26,25%	16,41%

Aktuelle Depotperformance 10.000,00 8.986,44 0,00 -1.013,56 -1.013,56 -10,14%



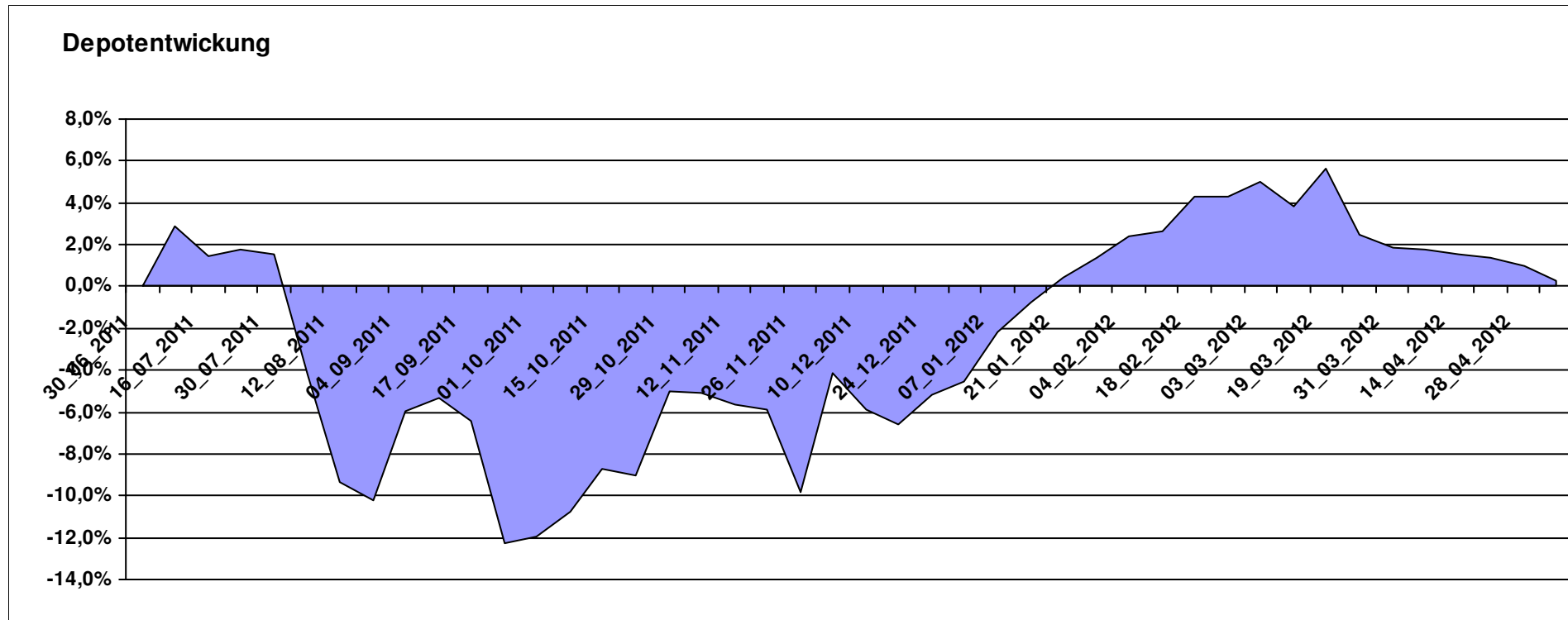
Aktuelle Depotübersicht

Letzter festgestellter Kurs vom: 05.05.2012

Bericht erstellt am: 05.05.2012 07:34:31

Keyboard		Teilnehmer									
WKN	Wertpapier Name	Stück	Bestand Einstandspreis	MW	Aktuell letzter Kurs	Depotwert	Div.	Gewinn/Verlust Kurs	Summe	v.H	Portfolio
FR0010135103	Carmignac Patrimoine	0,398	2.000,00	5022,57	5403,96	2.151,87	0,00	151,87	151,87	7,59%	21,46%
LU0292101796	db x-trackers DJ STOXX 600 OIL+GAS 1C	32,118	2.000,00	62,27	65,66	2.108,87	0,00	108,87	108,87	5,44%	21,03%
FR0000292278	Magellan	1,252	2.000,00	1597,54	1604,75	2.009,03	0,00	9,03	9,03	0,45%	20,03%
GB0030932676	M&G Global Basic	83,577	2.000,00	23,93	24,03	2.008,36	0,00	8,36	8,36	0,42%	20,03%
LU0062756647	DWS Osteuropa	2,791	2.000,00	716,68	627,34	1.750,68	0,00	-249,32	-249,32	-12,47%	17,46%

Aktuelle Depotperformance 10.000,00 10.028,81 0,00 28,81 28,81 0,29%



Aktuelle Depotübersicht

Letzter festgestellter Kurs vom: 05.05.2012

Bericht erstellt am: 05.05.2012 07:34:31

Kilroy		Teilnehmer									
WKN	Wertpapier Name	Stück	Bestand Einstandspreis	MW	letztter Kurs	Aktuell Depotwert	Div.	Gewinn/Verlust Kurs	Summe	v.H	Portfolio
LU0417510616	db x-trackers ES 50 D. Short Daily ETF	100,481	2.000,00	19,90	22,90	2.301,01	0,00	301,01	301,01	15,05%	24,60%
IE00B42Z5J44	iShares MSCI Japan Monthly EUR Hedged	78,003	2.000,00	25,64	23,70	1.848,99	0,00	-151,01	-151,01	-7,55%	19,77%
LU0411078123	db x-trackers DB CB Light Energy Benchmark	107,885	2.000,00	18,54	16,75	1.807,08	0,00	-192,92	-192,92	-9,65%	19,32%
LU0488317701	ComStage ETF NYSE Arca Gold BUGS	55,603	2.000,00	35,97	31,79	1.767,61	0,00	-232,39	-232,39	-11,62%	18,90%
LU0411078636	db x-trackers S&P 500 2x Inverse Daily ETF	161,681	2.000,00	12,37	10,07	1.628,13	0,00	-371,87	-371,87	-18,59%	17,41%

Aktuelle Depotperformance

10.000,00

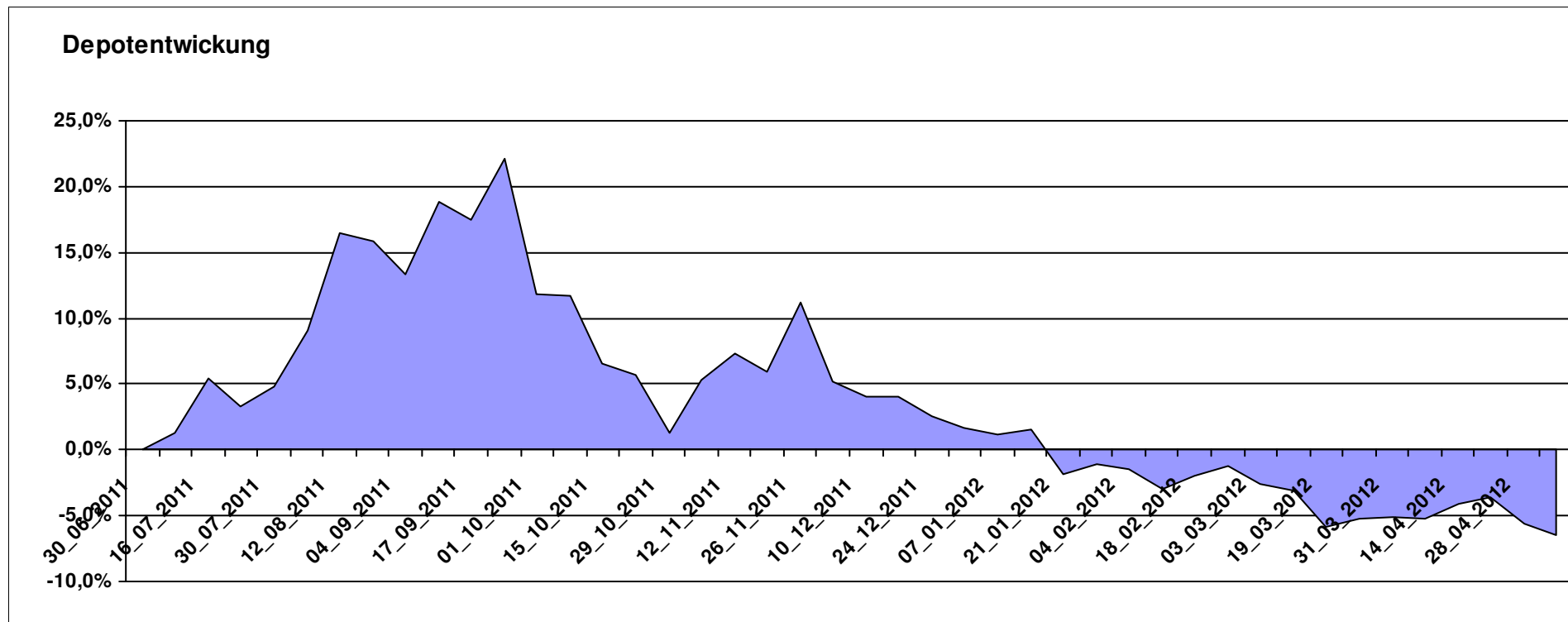
9.352,82

0,00

-647,18

-647,18

-6,47%



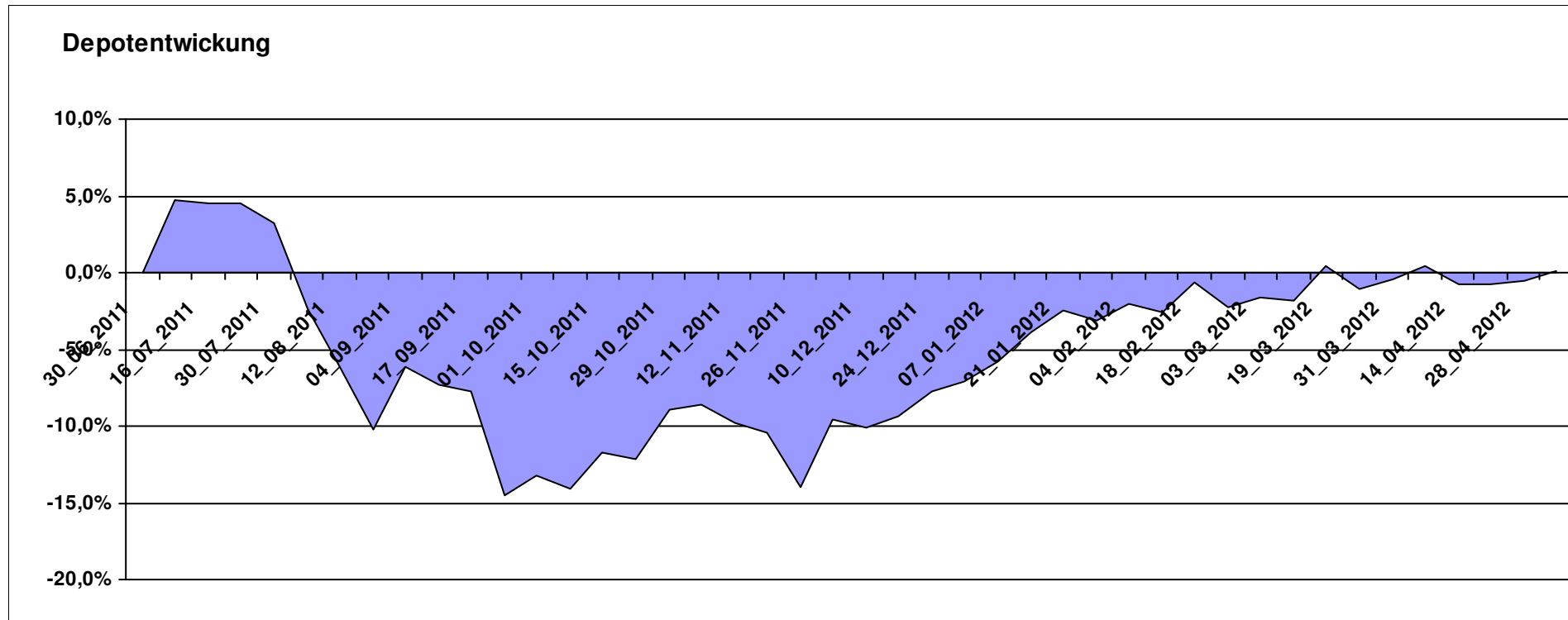
Aktuelle Depotübersicht

Letzter festgestellter Kurs vom: 05.05.2012

Bericht erstellt am: 05.05.2012 07:34:31

Laser12		Teilnehmer									
WKN	Wertpapier Name	Stück	Bestand Einstandspreis	MW	Aktuell		Div.	Gewinn/Verlust		v.H	Portfolio
					letzter Kurs	Depotwert		Kurs	Summe		
LU0348744763	Allianz RCM Indonesia - A - USD	416,773	2.000,00	4,80	5,25	2.188,06	0,00	188,06	188,06	9,40%	21,86%
IE0000434252	Wanger US Smaller Companies	55,020	2.000,00	36,35	39,67	2.182,64	0,00	182,64	182,64	9,13%	21,80%
LU0261332976	Caxton Equity A5	1,916	2.000,00	1043,89	1109,99	2.126,64	0,00	126,64	126,64	6,33%	21,24%
IE0003842543	Invesco Korean Equity Fund A	99,361	2.000,00	20,13	17,94	1.782,54	0,00	-217,46	-217,46	-10,87%	17,81%
LU0135991148	ValueInvest LUX-JAPAN C1	12,279	1.635,67	133,21	140,91	1.730,22	0,00	94,55	94,55	5,78%	17,28%
LU0504822510	LO Funds - Golden Age (CHF) P A	0,000	364,33	0,00	11,77	0,00	0,00	-364,33	-364,33	Abger.	0,00%
			10.000,00			10.010,10	0,00	10,10	10,10	0,10%	

Aktuelle Depotperformance



Aktuelle Depotübersicht

Letzter festgestellter Kurs vom: 05.05.2012

Bericht erstellt am: 05.05.2012 07:34:31

LBO1987		Teilnehmer									
WKN	Wertpapier Name	Stück	Bestand Einstandspreis	MW	Aktuell letzter Kurs	Depotwert	Div.	Gewinn/Verlust Kurs	Summe	v.H	Portfolio
LU0132412106	Aberdeen - Emerging Market EQ FUND A2	45,350	2.000,00	44,10	47,77	2.166,35	0,00	166,35	166,35	8,32%	23,40%
LU0390137031	Templeton Frontier Markets A	127,796	2.000,00	15,65	16,51	2.109,90	0,00	109,90	109,90	5,50%	22,79%
LU0360863863	ARERO	15,208	2.000,00	131,51	134,86	2.050,95	0,00	50,95	50,95	2,55%	22,16%
GB0030932676	M&G Global Basic	83,577	2.000,00	23,93	24,03	2.008,36	0,00	8,36	8,36	0,42%	21,70%
LI0023785673	TELL GOLD & SILBER FONDS A (CHF)	32,092	2.000,00	62,32	28,72	921,61	0,00	-1078,39	-1078,39	-53,92%	9,96%

Aktuelle Depotperformance

10.000,00

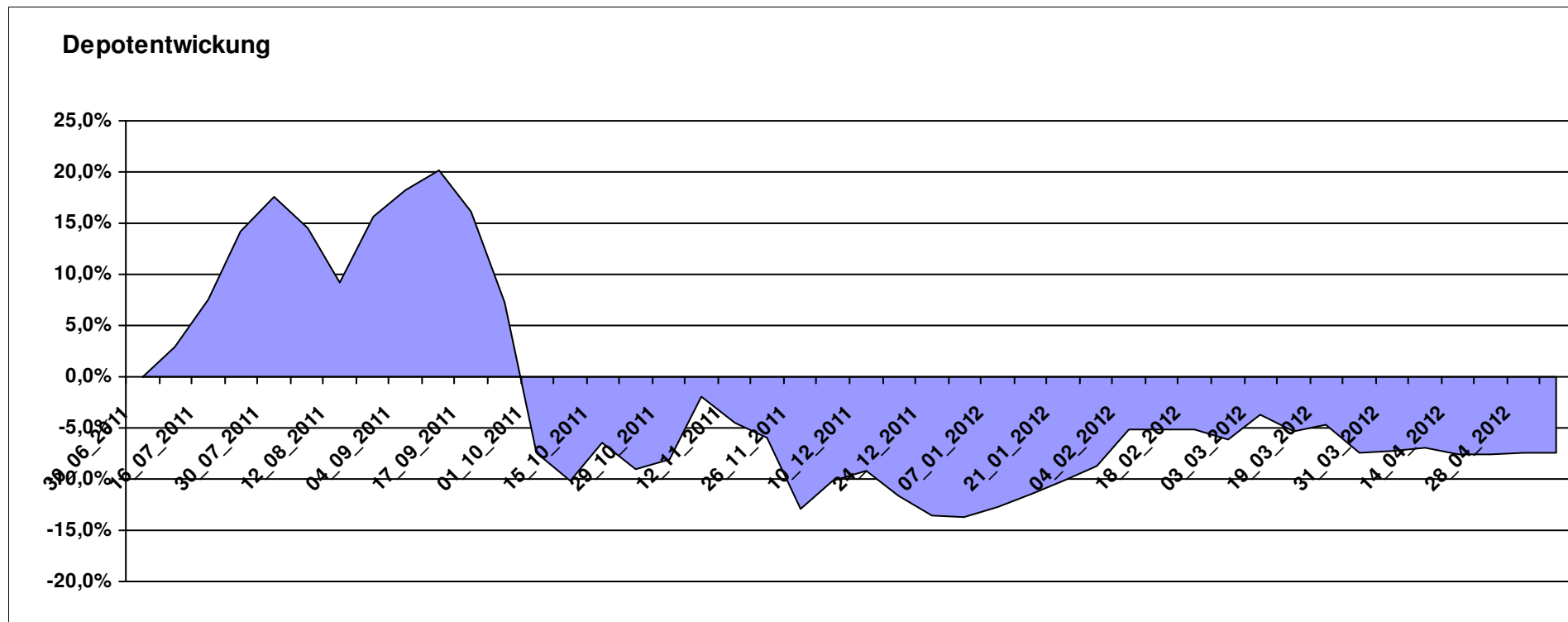
9.257,17

0,00

-742,83

-742,83

-7,43%



Aktuelle Depotübersicht

Letzter festgestellter Kurs vom: 05.05.2012

Bericht erstellt am: 05.05.2012 07:34:31

Limit		Teilnehmer									
WKN	Wertpapier Name	Stück	Bestand Einstandspreis	MW	letztter Kurs	Aktuell Depotwert	Div.	Gewinn/Verlust Kurs	Summe	v.H	Portfolio
LU0292105359	db x-trackers STOXX 600 FOOD & BEVERAGE	34,063	2.000,00	58,71	69,11	2.354,12	0,00	354,12	354,12	17,71%	23,35%
LU0374107992	AC Risk Parity 12 Fund	14,711	2.000,00	135,95	140,99	2.074,14	0,00	74,14	74,14	3,71%	20,57%
LU0292107645	db x-trackers Emerging Markets	67,487	2.000,00	29,64	29,50	1.990,86	0,00	-9,14	-9,14	-0,46%	19,75%
DE0005561674	ETF Dachfonds	150,830	2.000,00	13,26	12,28	1.852,19	0,00	-147,81	-147,81	-7,39%	18,37%
LU0274211480	DAX® ETF	27,256	2.000,00	73,38	66,45	1.811,16	0,00	-188,84	-188,84	-9,44%	17,96%

Aktuelle Depotperformance

10.000,00

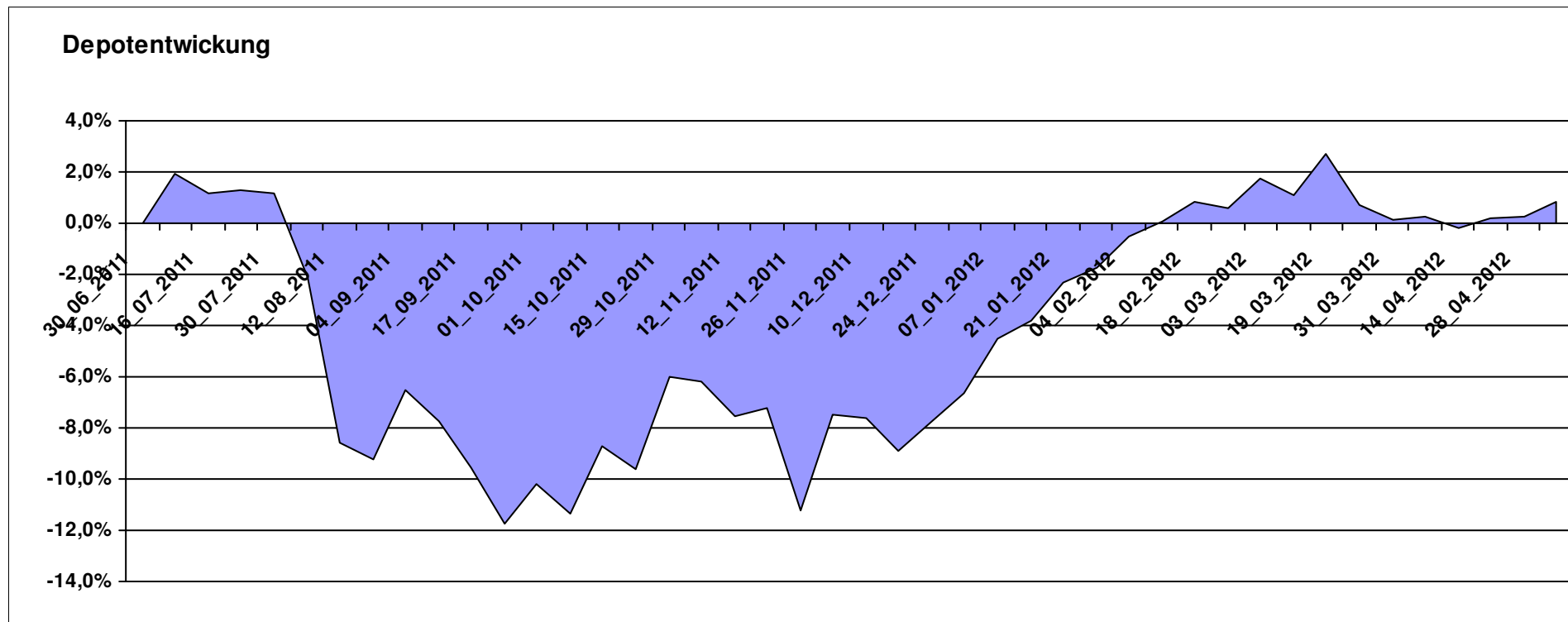
10.082,47

0,00

82,48

82,48

0,82%



Aktuelle Depotübersicht

Letzter festgestellter Kurs vom: 05.05.2012

Bericht erstellt am: 05.05.2012 07:34:31

littleracer		Teilnehmer									
WKN	Wertpapier Name	Stück	Bestand Einstandspreis	MW	Aktuell letzter Kurs	Depotwert	Div.	Gewinn/Verlust Kurs	Summe	v.H	Portfolio
LU0323578657	FvS Multiple Opportunities R	14,407	2.020,29	140,23	159,27	2.294,60	0,00	274,31	274,31	13,58%	22,15%
LU0107944042	Multiadvisor Sicav - LOYS GLOBAL P	118,835	2.000,00	16,83	17,45	2.073,68	0,00	73,68	73,68	3,68%	20,01%
LU0355228080	AC Stat. Val. Mkt N. Abs Ret B	17,100	2.000,00	116,96	118,71	2.029,92	0,00	29,92	29,92	1,50%	19,59%
LU0366534344	Pictet-Agriculture	14,219	2.000,00	140,66	141,05	2.005,55	0,00	5,55	5,55	0,28%	19,36%
IE00B4YYYY703	PIMCO Funds - Global Multi-Asset Fund €	147,493	2.000,00	13,56	13,27	1.957,23	0,00	-42,77	-42,77	-2,14%	18,89%
LU0375612230	Wallberg Global Microfinance P	0,000	-20,29	0,00	111,15	0,00	0,00	20,29	20,29	Abger.	0,00%

Aktuelle Depotperformance

10.000,00

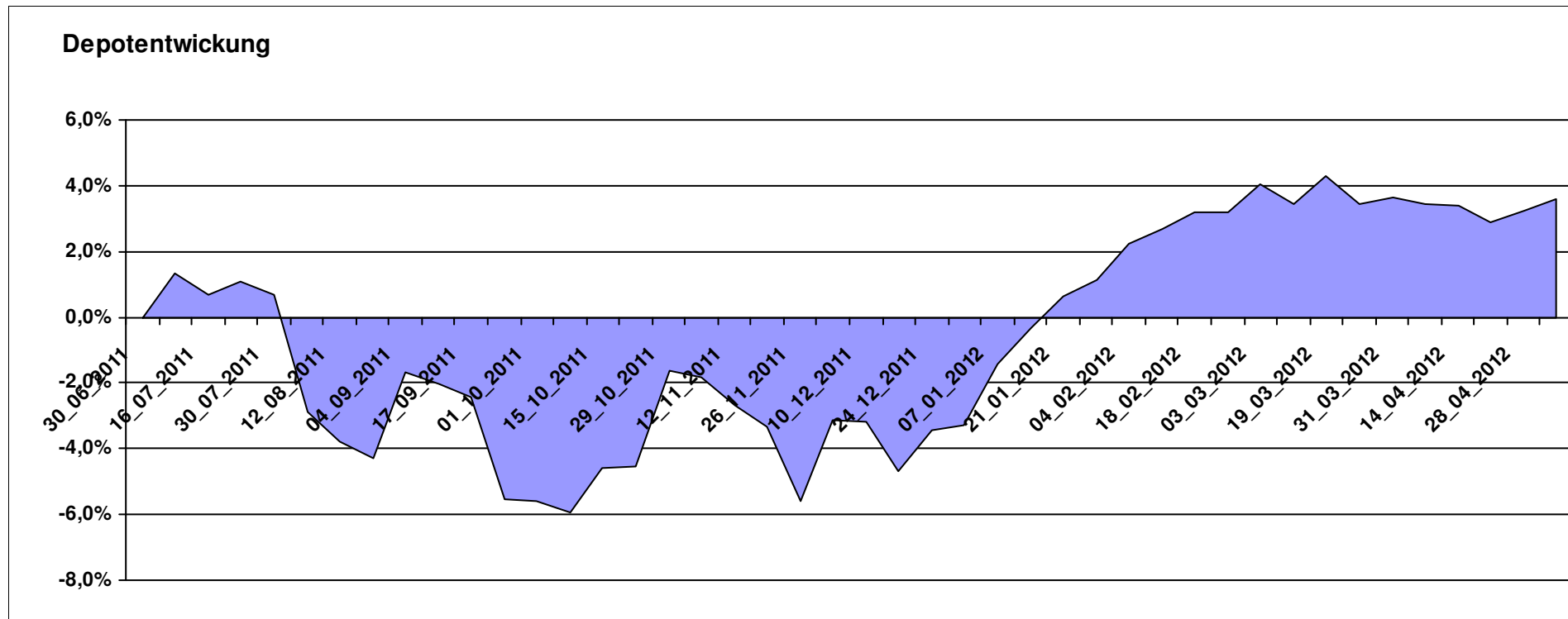
10.360,98

0,00

360,97

360,97

3,61%



Aktuelle Depotübersicht

Letzter festgestellter Kurs vom: 05.05.2012

Bericht erstellt am: 05.05.2012 07:34:31

Ipj23		Teilnehmer									
WKN	Wertpapier Name	Stück	Bestand Einstandspreis	MW	letztter Kurs	Aktuell Depotwert	Div.	Gewinn/Verlust Kurs	Summe	v.H	Portfolio
LU0322249037	db x-trackers STOXX 600 Banks Short ETF	61,246	2.000,00	32,66	38,15	2.336,52	0,00	336,52	336,52	16,83%	22,51%
LU0432616737	Invesco Balanced-Risk Allocation	162,734	2.000,00	12,29	13,78	2.242,47	0,00	242,47	242,47	12,12%	21,61%
LU0417273223	Allianz Volatility Strategy	1,802	2.000,00	1110,07	1129,24	2.034,54	0,00	34,54	34,54	1,73%	19,60%
DE000A0RHG75	HANSAgold EUR-Klasse	25,934	2.000,00	77,12	75,89	1.968,10	0,00	-31,90	-31,90	-1,59%	18,96%
LU0614925930	AC Quant - Spectrum Fund EUR B	18,610	2.103,49	113,03	96,56	1.796,98	0,00	-306,51	-306,51	-14,57%	17,31%
LI0107994720	QBasis Futures Fund	0,000	-103,49	0,00	80,40	0,00	0,00	103,49	103,49	Abger.	0,00%

Aktuelle Depotperformance

10.000,00

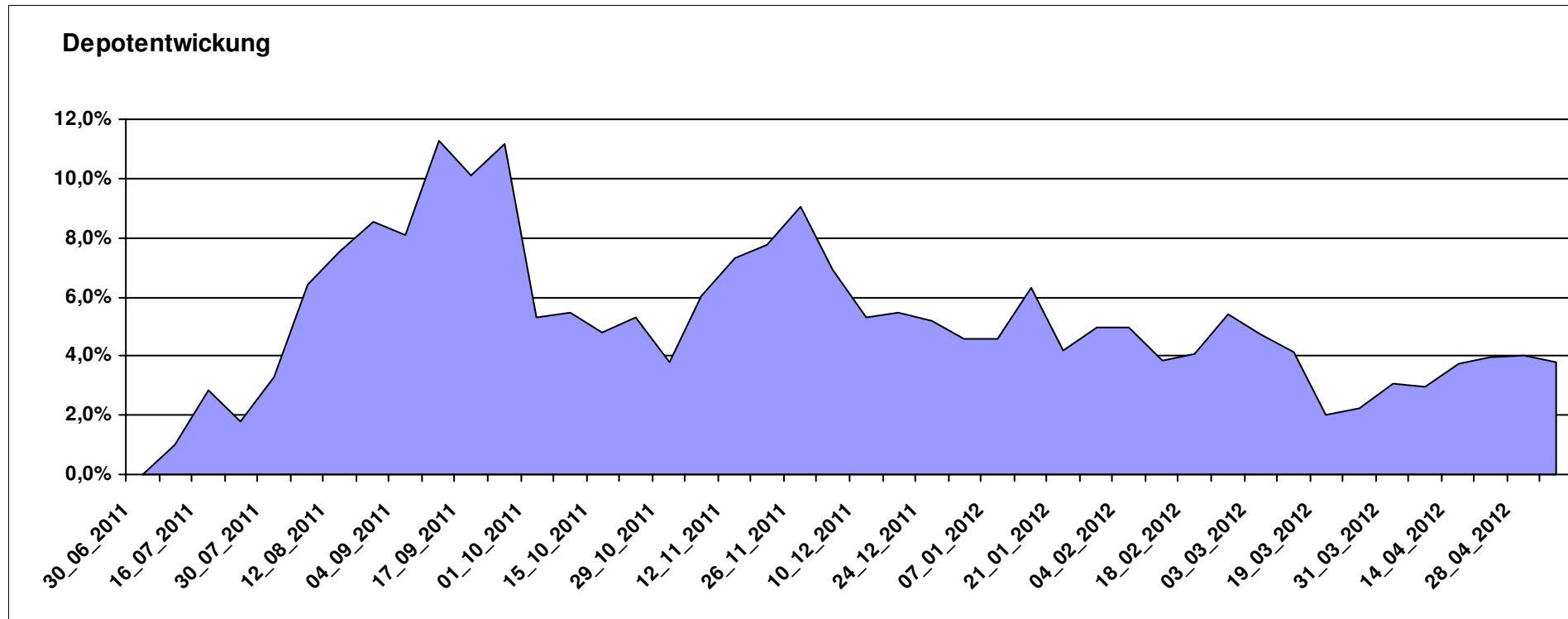
10.378,61

0,00

378,62

378,62

3,79%



Aktuelle Depotübersicht

Letzter festgestellter Kurs vom: 05.05.2012

Bericht erstellt am: 05.05.2012 07:34:32

maddin711		Teilnehmer									
WKN	Wertpapier Name	Stück	Bestand Einstandspreis	MW	letzte Kurs	Aktuell Depotwert	Div.	Gewinn/Verlust Kurs	Summe	v.H	Portfolio
LU0411075376	db x-trackers LEVDAX DAILY ETF 1C	56,314	2.155,93	38,28	43,31	2.438,96	0,00	283,03	283,03	13,13%	22,31%
LU0322249037	db x-trackers STOXX 600 Banks Short ETF	61,246	2.000,00	32,66	38,15	2.336,52	0,00	336,52	336,52	16,83%	21,37%
LU0417510616	db x-trackers ES 50 D. Short Daily ETF	100,481	2.000,00	19,90	22,90	2.301,01	0,00	301,01	301,01	15,05%	21,05%
LU0322251280	db x-trackers CAC 40® SHORT DAILY ETF 1C	39,173	2.000,00	51,06	56,90	2.228,94	0,00	228,94	228,94	11,45%	20,39%
LU0411078636	db x-trackers S&P 500 2x Inverse Daily ETF	161,681	2.000,00	12,37	10,07	1.628,13	0,00	-371,87	-371,87	-18,59%	14,89%
LU0411075020	db x-trackers SHORTDAX X2 DAILY ETF 1C	0,000	-155,93	0,00	26,07	0,00	0,00	155,93	155,93	Abger.	0,00%

Aktuelle Depotperformance

10.000,00

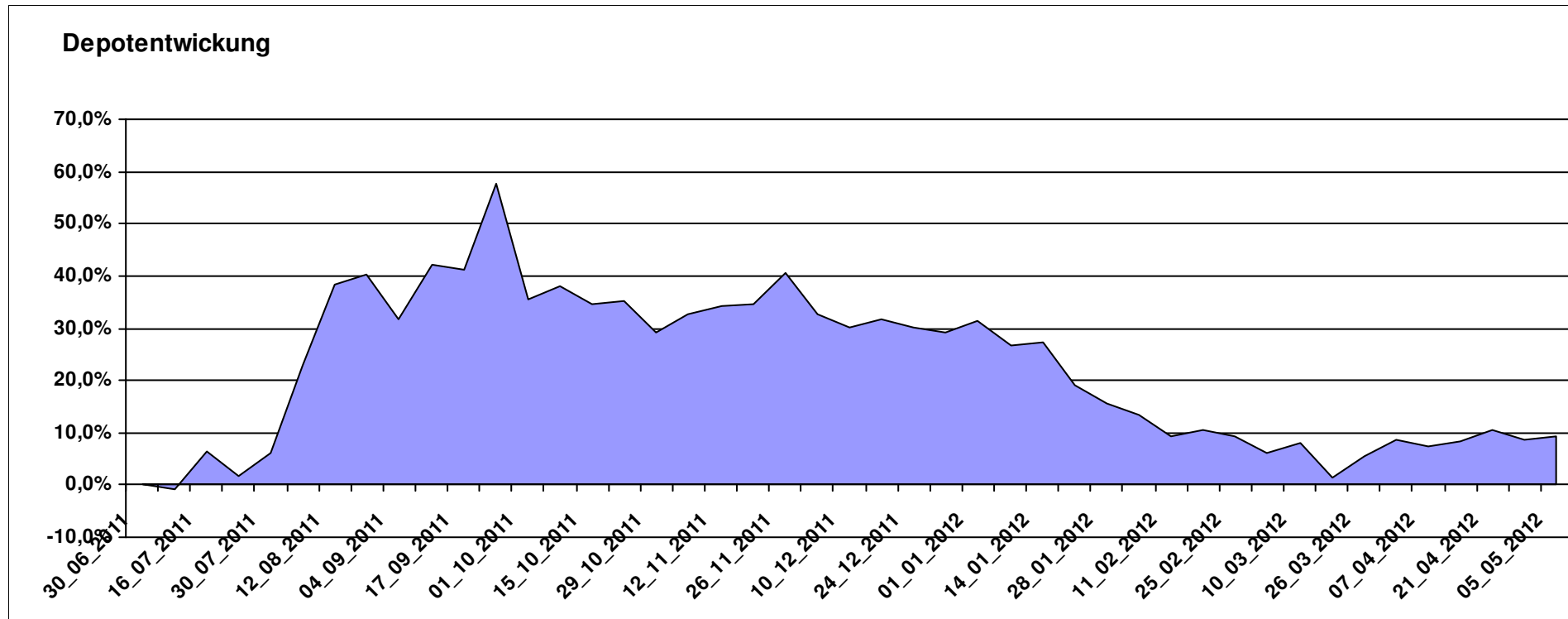
10.933,56

0,00

933,56

933,56

9,34%



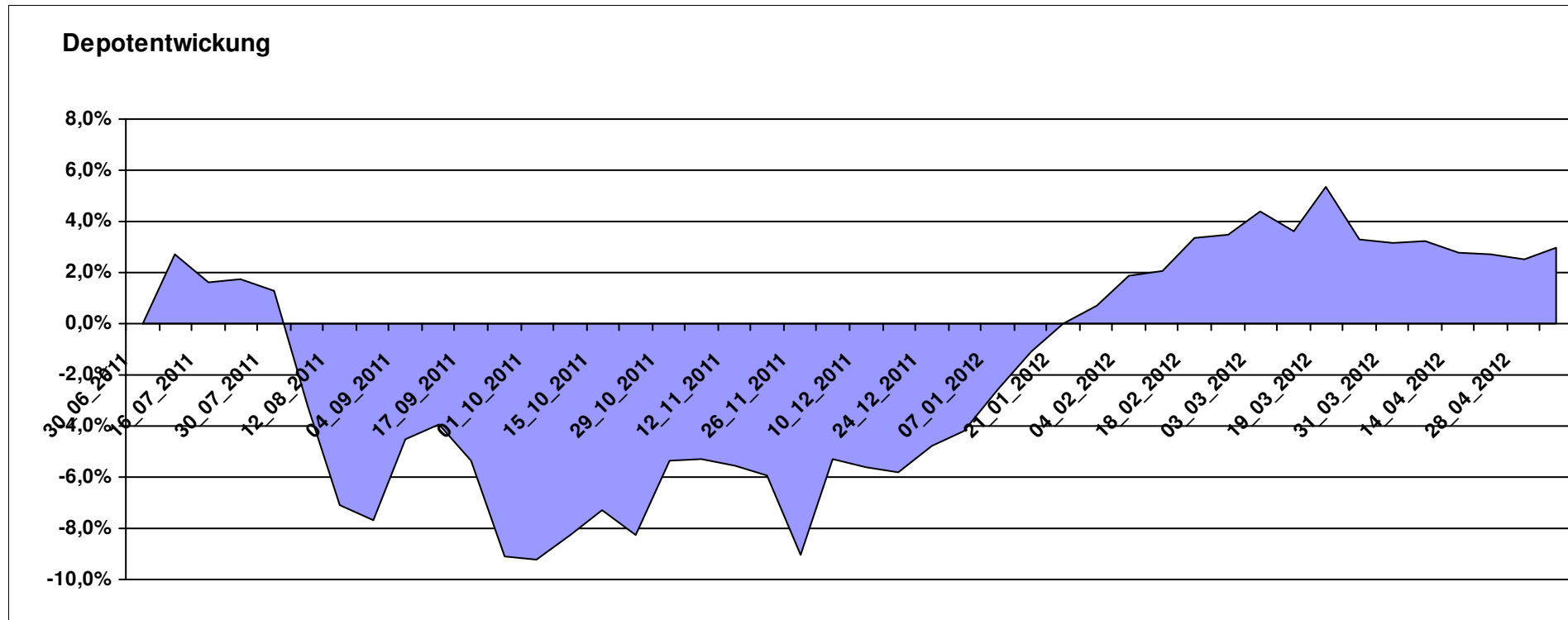
Aktuelle Depotübersicht

Letzter festgestellter Kurs vom: 05.05.2012

Bericht erstellt am: 05.05.2012 07:34:32

Marcise		Teilnehmer									
WKN	Wertpapier Name	Stück	Bestand Einstandspreis	MW	Aktuell letzter Kurs	Depotwert	Div.	Gewinn/Verlust Kurs	Summe	v.H	Portfolio
LU0278937759	Aberdeen Global - Emerging Markets SC	175,297	2.000,00	11,41	12,92	2.264,84	0,00	264,84	264,84	13,24%	21,99%
3B00B1VMCY93	M&G OPTIMAL INCOME FUND	140,848	2.000,00	14,20	15,36	2.163,43	0,00	163,43	163,43	8,17%	21,01%
FR0000292278	Magellan	1,252	2.000,00	1597,54	1604,75	2.009,03	0,00	9,03	9,03	0,45%	19,51%
GB0030932676	M&G Global Basic	83,577	2.000,00	23,93	24,03	2.008,36	0,00	8,36	8,36	0,42%	19,50%
DE0005561674	ETF Dachfonds	150,830	2.000,00	13,26	12,28	1.852,19	0,00	-147,81	-147,81	-7,39%	17,99%

Aktuelle Depotperformance 10.000,00 10.297,85 0,00 297,83 297,83 2,98%



Aktuelle Depotübersicht

Letzter festgestellter Kurs vom: 05.05.2012

Bericht erstellt am: 05.05.2012 07:34:32

Molari		Teilnehmer									
WKN	Wertpapier Name	Stück	Bestand Einstandspreis	MW	Aktuell letzter Kurs	Depotwert	Div.	Gewinn/Verlust Kurs	Summe	v.H	Portfolio
LU0158078906	Amundi Funds Thailand - AU	30,889	2.000,00	64,75	88,92	2.746,61	0,00	746,61	746,61	37,33%	25,84%
LU0390137973	Templeton Frontier Markets	129,534	2.000,00	15,44	16,22	2.101,04	0,00	101,04	101,04	5,05%	19,77%
LU0306632414	SLI Global SICAV European SC	171,086	2.000,00	11,69	11,76	2.011,98	0,00	11,98	11,98	0,60%	18,93%
GB0030932676	M&G Global Basic	83,577	2.000,00	23,93	24,03	2.008,36	0,00	8,36	8,36	0,42%	18,90%
LU0407232692	Nestor Afrika Fonds B	15,224	2.000,00	131,37	115,58	1.759,61	0,00	-240,39	-240,39	-12,02%	16,56%

Aktuelle Depotperformance

10.000,00

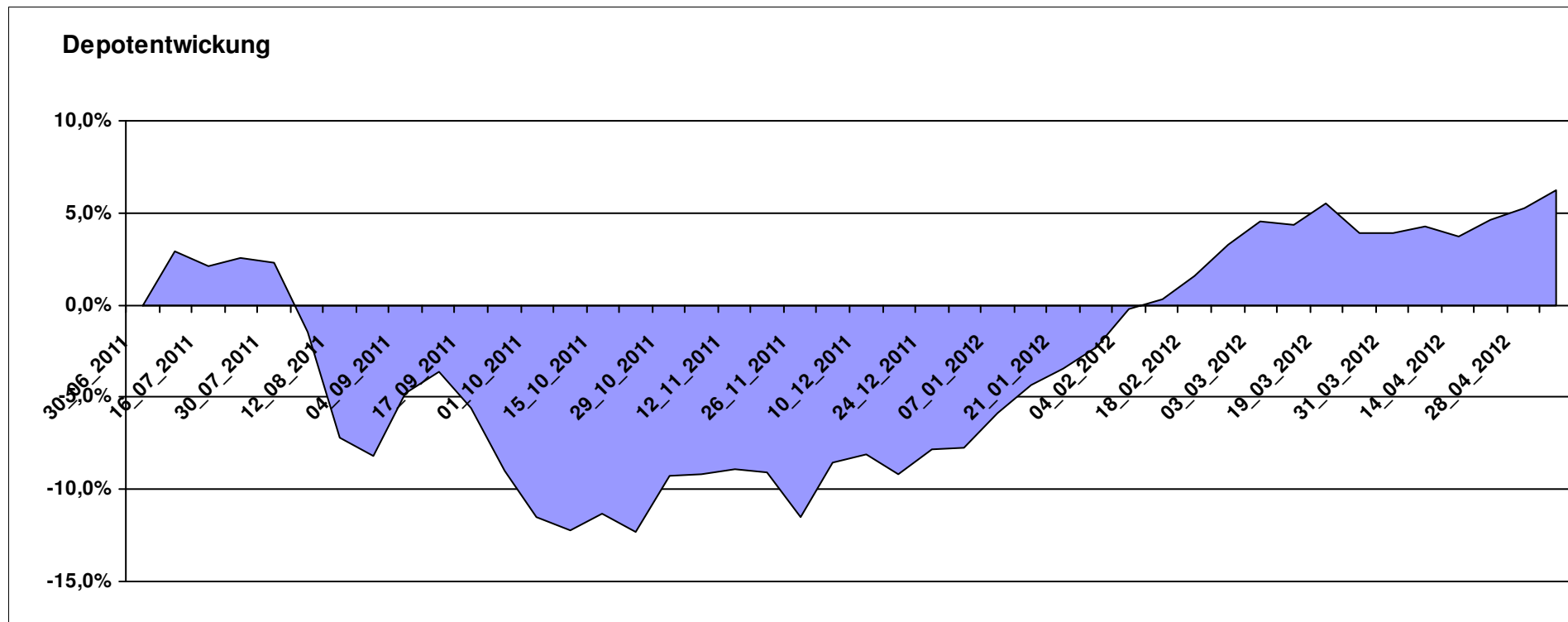
10.627,60

0,00

627,59

627,59

6,28%



Aktuelle Depotübersicht

Letzter festgestellter Kurs vom: 05.05.2012

Bericht erstellt am: 05.05.2012 07:34:32

Padua		Teilnehmer									
WKN	Wertpapier Name	Stück	Bestand Einstandspreis	MW	letzte Kurs	Aktuell Depotwert	Div.	Gewinn/Verlust Kurs	Summe	v.H	Portfolio
IE0009516810	Janus US Flexible Income Fund EUR I	98,184	2.000,00	20,37	21,77	2.137,46	0,00	137,46	137,46	6,87%	23,41%
LU0323578574	FvS Multiple Opportunities F	11,538	1.666,93	144,47	166,87	1.925,39	0,00	258,46	258,46	15,50%	21,08%
LU0198731027	Threadneedle (Lux)-Asia AEH	66,467	2.000,00	30,09	26,27	1.746,10	0,00	-253,90	-253,90	-12,70%	19,12%
LU0338690372	DB Platinum Agriculture Euro	0,249	2.000,00	8040,46	6711,57	1.669,45	0,00	-330,55	-330,55	-16,53%	18,28%
LU0295015993	ING (L) Invest Emerging Markets X Cap (CZK)	38,872	2.000,00	51,45	42,53	1.653,28	0,00	-346,72	-346,72	-17,34%	18,10%
DE000A0M80Q3	AM Fortune Fund Offensive B	0,000	333,07	0,00	958,40	0,00	0,00	-333,07	-333,07	Abger.	0,00%

Aktuelle Depotperformance

10.000,00

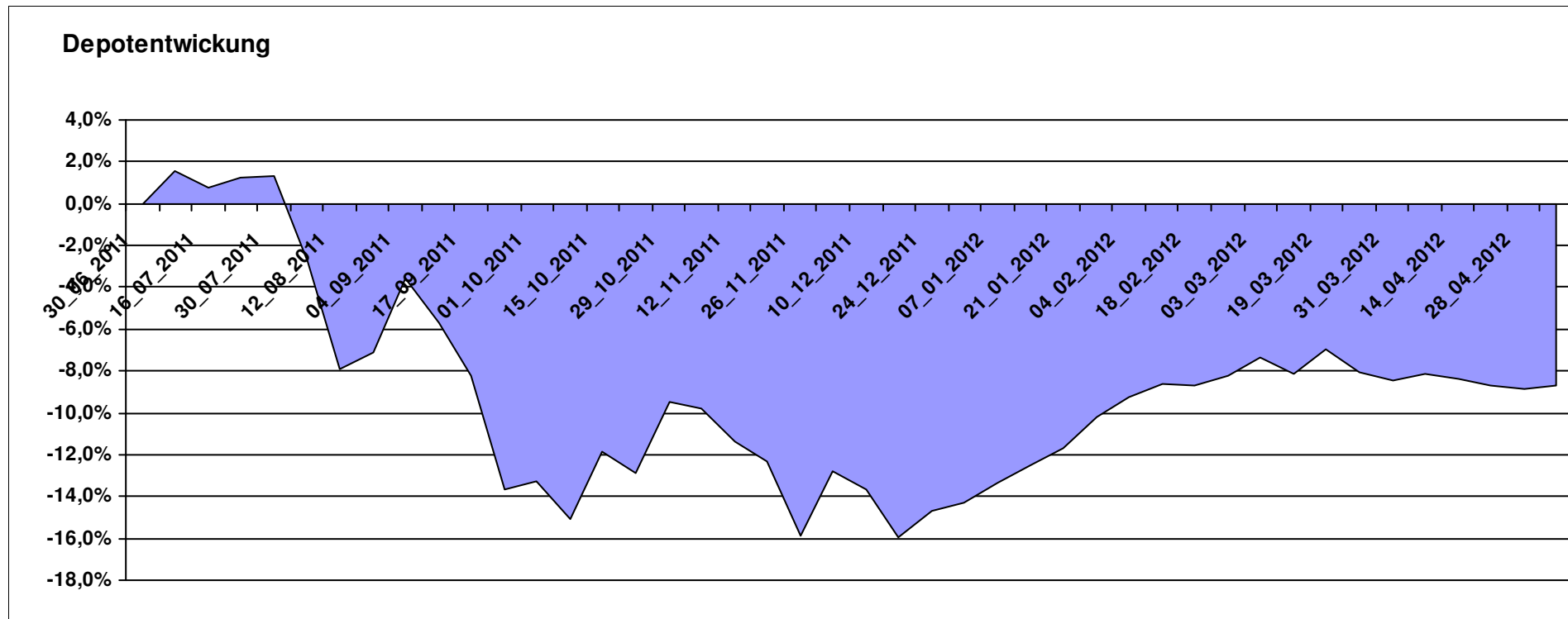
9.131,68

0,00

-868,33

-868,33

-8,68%

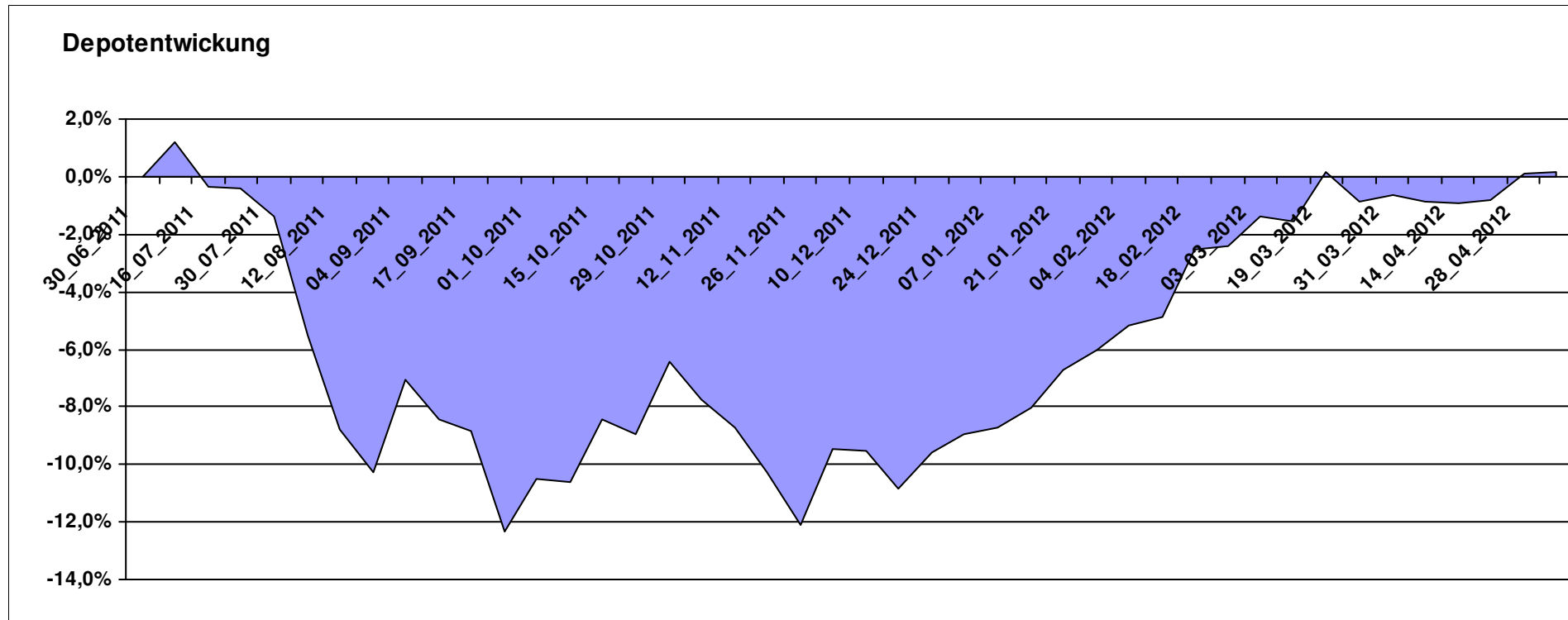


Aktuelle Depotübersicht

Letzter festgestellter Kurs vom: 05.05.2012

Bericht erstellt am: 05.05.2012 07:34:32

Pimboli		Teilnehmer									
WKN	Wertpapier Name	Stück	Bestand Einstandspreis	MW	letzte Kurs	Aktuell Depotwert	Div.	Gewinn/Verlust Kurs	Summe	v.H	Portfolio
3B00B1VMCY93	M&G OPTIMAL INCOME FUND	140,848	2.000,00	14,20	15,36	2.163,43	0,00	163,43	163,43	8,17%	21,60%
GB0002771383	Threadneedle European SC Fund	486,157	2.000,00	4,11	4,32	2.100,20	0,00	100,20	100,20	5,01%	20,97%
AT0000615158	CONSTANTIA REAL ESTATE (T)	14,202	2.000,00	140,83	145,33	2.063,91	0,00	63,91	63,91	3,20%	20,61%
LU0129233093	Lupus alpha Smaller German Champions A	13,785	2.000,00	145,08	137,70	1.898,26	0,00	-101,74	-101,74	-5,09%	18,95%
LU0078113650	Morgan Stanley European Property Fund	92,721	2.000,00	21,57	19,30	1.789,52	0,00	-210,48	-210,48	-10,52%	17,87%
Aktuelle Depotperformance					10.000,00	10.015,32	0,00	15,32	15,32	0,15%	



Aktuelle Depotübersicht

Letzter festgestellter Kurs vom: 05.05.2012

Bericht erstellt am: 05.05.2012 07:34:32

Postguru		Teilnehmer									
WKN	Wertpapier Name	Stück	Bestand Einstandspreis	MW	Aktuell letzter Kurs	Depotwert	Div.	Gewinn/Verlust Kurs	Summe	v.H	Portfolio
LU0055649056	DWS Gold Plus	1,183	2.000,00	1690,15	1979,85	2.342,81	0,00	342,81	342,81	17,14%	23,30%
FR0010149302	Carmignac Emergents	2,935	2.000,00	681,49	727,17	2.134,06	0,00	134,06	134,06	6,70%	21,22%
JE000A0MKQK7	ETF Portfolio Global	192,493	2.000,00	10,39	10,46	2.013,47	0,00	13,47	13,47	0,67%	20,02%
DE0005561674	ETF Dachfonds	150,830	2.000,00	13,26	12,28	1.852,19	0,00	-147,81	-147,81	-7,39%	18,42%
LU0222264441	DB Platinum Dynamic Aktien Plus R1C	14,953	2.000,00	133,75	114,65	1.714,39	0,00	-285,61	-285,61	-14,28%	17,05%

Aktuelle Depotperformance

10.000,00

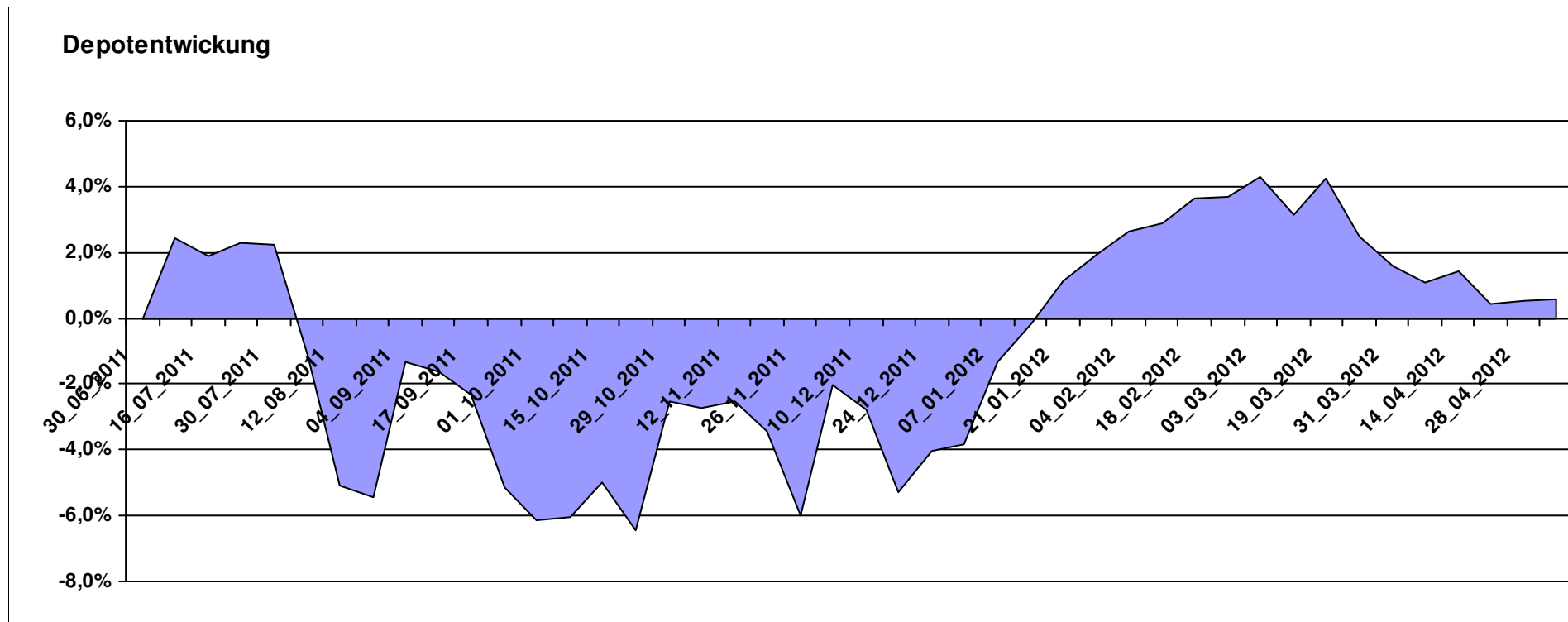
10.056,92

0,00

56,92

56,92

0,57%



Aktuelle Depotübersicht

Letzter festgestellter Kurs vom: 05.05.2012

Bericht erstellt am: 05.05.2012 07:34:32

PSTVA		Teilnehmer									
WKN	Wertpapier Name	Stück	Bestand Einstandspreis	MW	letztter Kurs	Aktuell Depotwert	Div.	Gewinn/Verlust Kurs	Summe	v.H	Portfolio
GB0030190366	First State Global Emerging Markets	348,554	2.000,00	5,74	6,43	2.241,20	0,00	241,20	241,20	12,06%	23,67%
LU0278527428	Nordea-1 Nordic Eq SC BP	179,051	2.000,00	11,17	11,12	1.991,05	0,00	-8,95	-8,95	-0,45%	21,03%
LU0171289498	BGF Latin American Fund A2 EUR	29,891	2.000,00	66,91	61,96	1.852,04	0,00	-147,96	-147,96	-7,40%	19,56%
LU0011850392	BGF Emerging Europe A2 EUR	19,928	2.000,00	100,36	85,56	1.705,06	0,00	-294,94	-294,94	-14,75%	18,01%
LU0172157280	BGF World Mining Fund A2 EUR	35,255	2.000,00	56,73	47,59	1.677,77	0,00	-322,23	-322,23	-16,11%	17,72%

Aktuelle Depotperformance

10.000,00

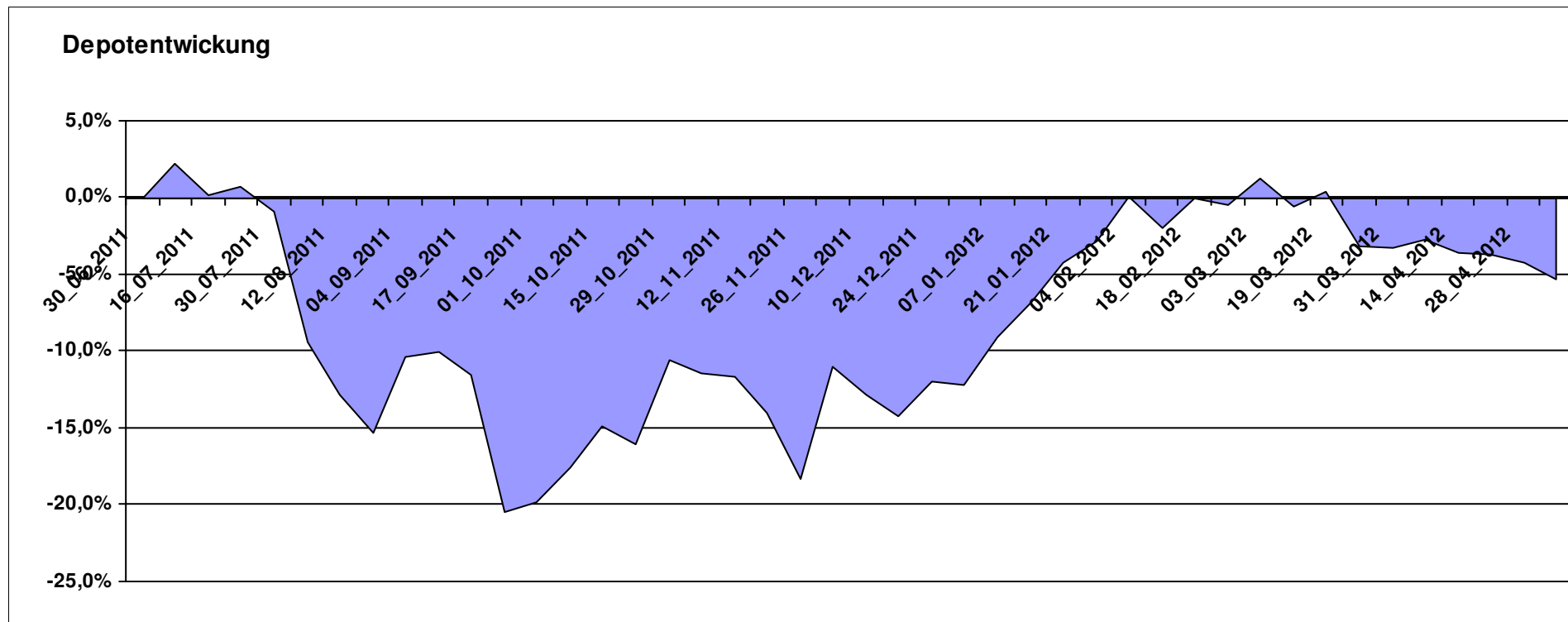
9.467,12

0,00

-532,88

-532,88

-5,33%



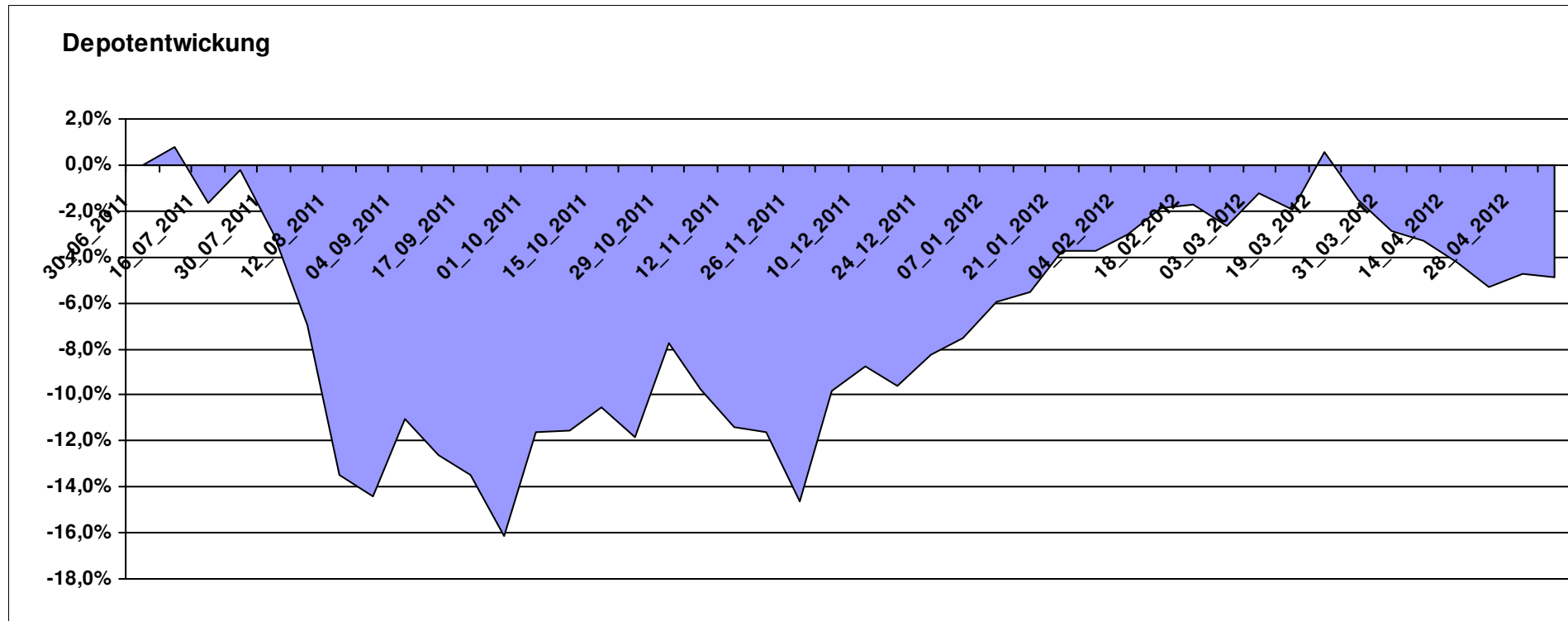
Aktuelle Depotübersicht

Letzter festgestellter Kurs vom: 05.05.2012

Bericht erstellt am: 05.05.2012 07:34:32

RandomWalker		Teilnehmer									
WKN	Wertpapier Name	Stück	Bestand Einstandspreis	MW	Aktuell letzter Kurs	Depotwert	Div.	Gewinn/Verlust Kurs	Summe	v.H	Portfolio
LU0356591882	db x-trackersUSD Money Market Fund	16,941	2.000,00	118,06	129,93	2.201,07	0,00	201,07	201,07	10,05%	23,14%
LU0274208692	db x-trackers MSCI World TRN	88,809	2.000,00	22,52	24,34	2.161,61	0,00	161,61	161,61	8,08%	22,72%
LU0292096186	db x-trackers select dividend 100 Div	95,939	2.000,00	20,85	21,08	2.022,40	0,00	22,40	22,40	1,12%	21,26%
LU0380865021	db x-trackers DJ EURO STOXX 50	62,897	2.000,00	31,80	26,16	1.645,39	0,00	-354,61	-354,61	-17,73%	17,30%
LU0292103651	db x-trackers STOXX 600 BANKS	56,525	2.000,00	35,38	26,22	1.482,08	0,00	-517,92	-517,92	-25,90%	15,58%

Aktuelle Depotperformance 10.000,00 9.512,55 0,00 -487,46 -487,46 -4,87%



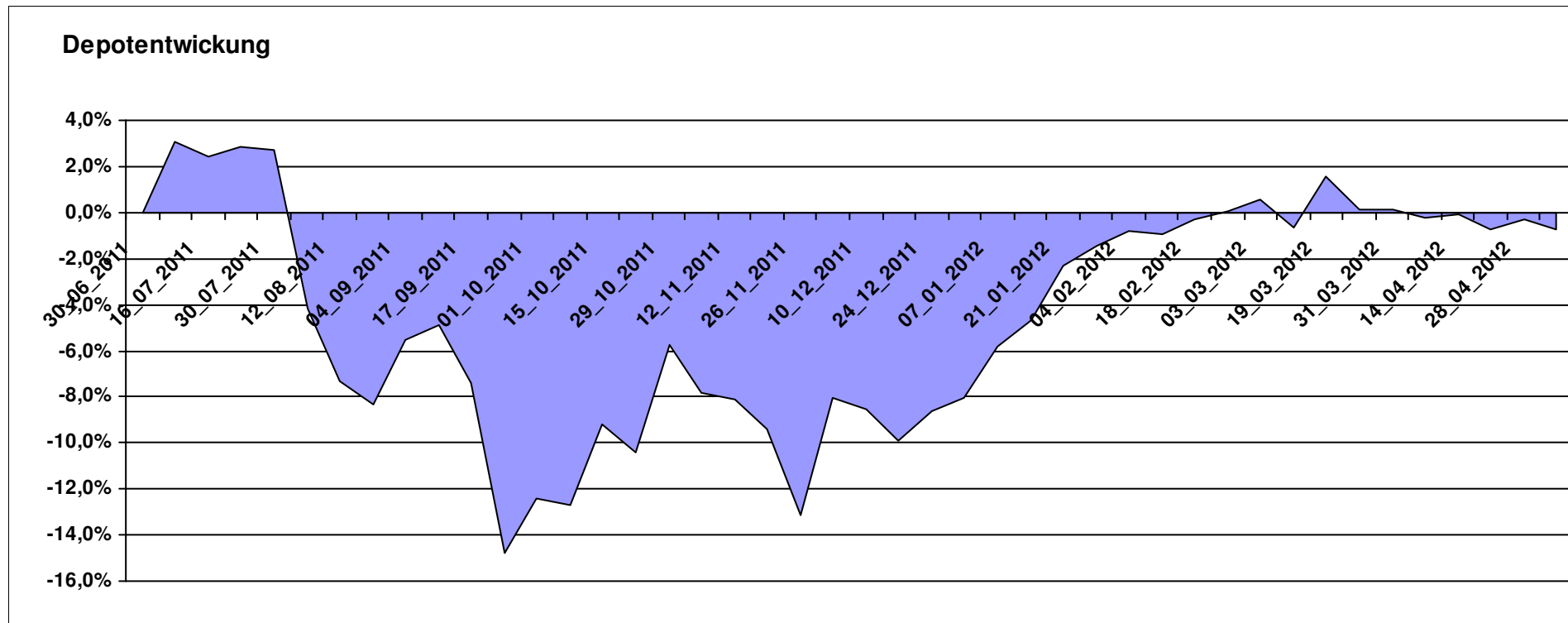
Aktuelle Depotübersicht

Letzter festgestellter Kurs vom: 05.05.2012

Bericht erstellt am: 05.05.2012 07:34:32

riddler218		Teilnehmer									
WKN	Wertpapier Name	Stück	Bestand Einstandspreis	MW	Aktuell letzter Kurs	Depotwert	Div.	Gewinn/Verlust Kurs	Summe	v.H	Portfolio
LU0476289623	db x-trackers MSCI INDONESIA	185,687	2.000,00	10,77	11,57	2.148,40	0,00	148,40	148,40	7,42%	21,65%
IE0004766014	Comgest Growth MidCap Europe	180,668	2.000,00	11,07	11,46	2.070,46	0,00	70,46	70,46	3,52%	20,86%
GB0030932676	M&G Global Basic	83,577	2.000,00	23,93	24,03	2.008,36	0,00	8,36	8,36	0,42%	20,24%
DE0008490962	DWS Deutschland	16,920	2.000,00	118,20	109,71	1.856,35	0,00	-143,65	-143,65	-7,18%	18,71%
LU0292106167	db x-trackers DBLCI-OY BALAN.INH.ANT.1C ON	58,663	2.000,00	34,09	31,37	1.840,26	0,00	-159,74	-159,74	-7,99%	18,54%

Aktuelle Depotperformance 10.000,00 9.923,83 0,00 -76,17 -76,17 -0,76%



Aktuelle Depotübersicht

Letzter festgestellter Kurs vom: 05.05.2012

Bericht erstellt am: 05.05.2012 07:34:32

rolasys		Teilnehmer									
WKN	Wertpapier Name	Stück	Bestand Einstandspreis	MW	letzte Kurs	Aktuell Depotwert	Div.	Gewinn/Verlust Kurs	Summe	v.H	Portfolio
DE0005933923	iShares MDAX (DE)	24,297	2.426,76	99,88	96,82	2.352,41	0,00	-74,35	-74,35	-3,06%	23,21%
LU0350835707	DJE - AGRAR & ERNAEHRUNG P	16,919	2.000,00	118,21	122,65	2.075,12	0,00	75,12	75,12	3,76%	20,47%
DE0009781740	Acatis Aktien Global Fonds UI A	11,552	2.000,00	173,13	177,95	2.055,68	0,00	55,68	55,68	2,78%	20,28%
LU0292107645	db x-trackers Emerging Markets	67,487	2.000,00	29,64	29,50	1.990,86	0,00	-9,14	-9,14	-0,46%	19,64%
LU0075056555	BGF World Mining Fund A2 USD	35,255	2.000,00	56,73	47,11	1.660,85	0,00	-339,15	-339,15	-16,96%	16,39%
LU0322249037	db x-trackers STOXX 600 Banks Short ETF	0,000	-609,06	0,00	38,15	0,00	0,00	609,06	609,06	Abger.	0,00%
LU0488317701	ComStage ETF NYSE Arca Gold BUGS	0,000	182,30	0,00	31,79	0,00	0,00	-182,30	-182,30	Abger.	0,00%

Aktuelle Depotperformance

10.000,00

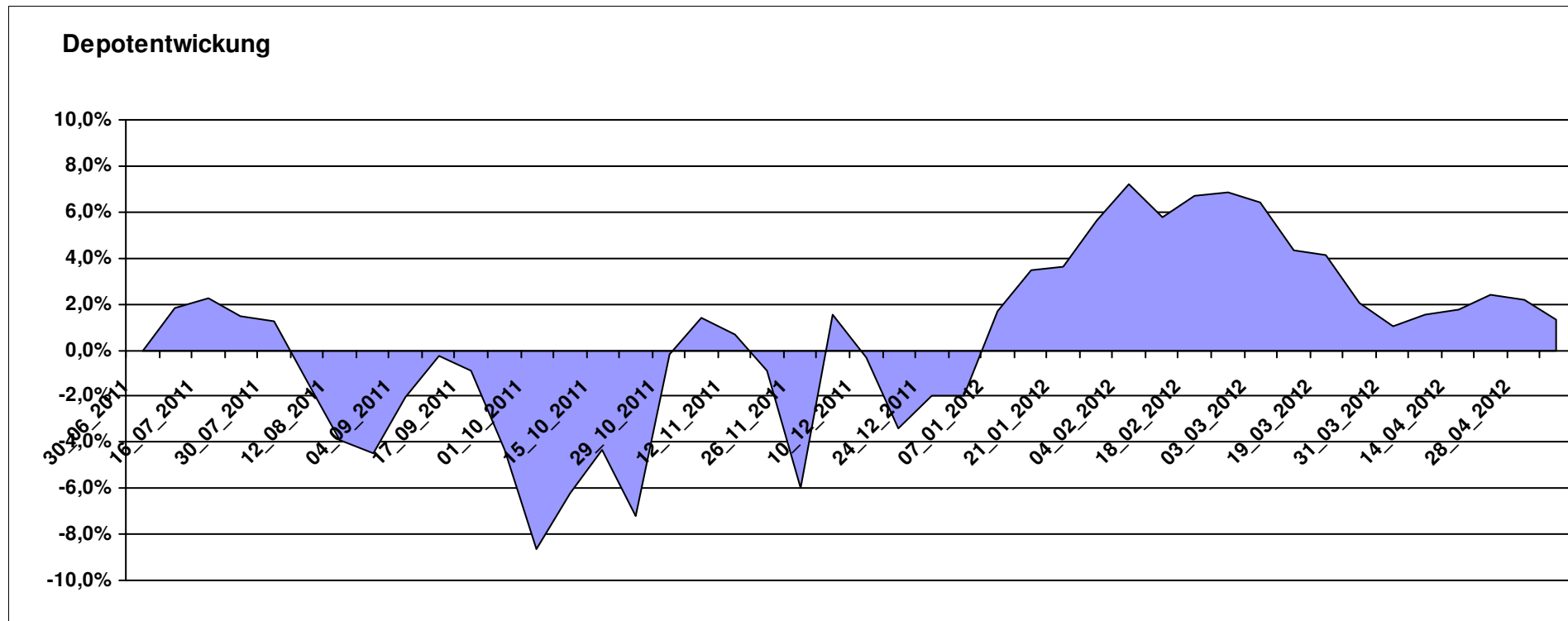
10.134,92

0,00

134,93

134,93

1,35%



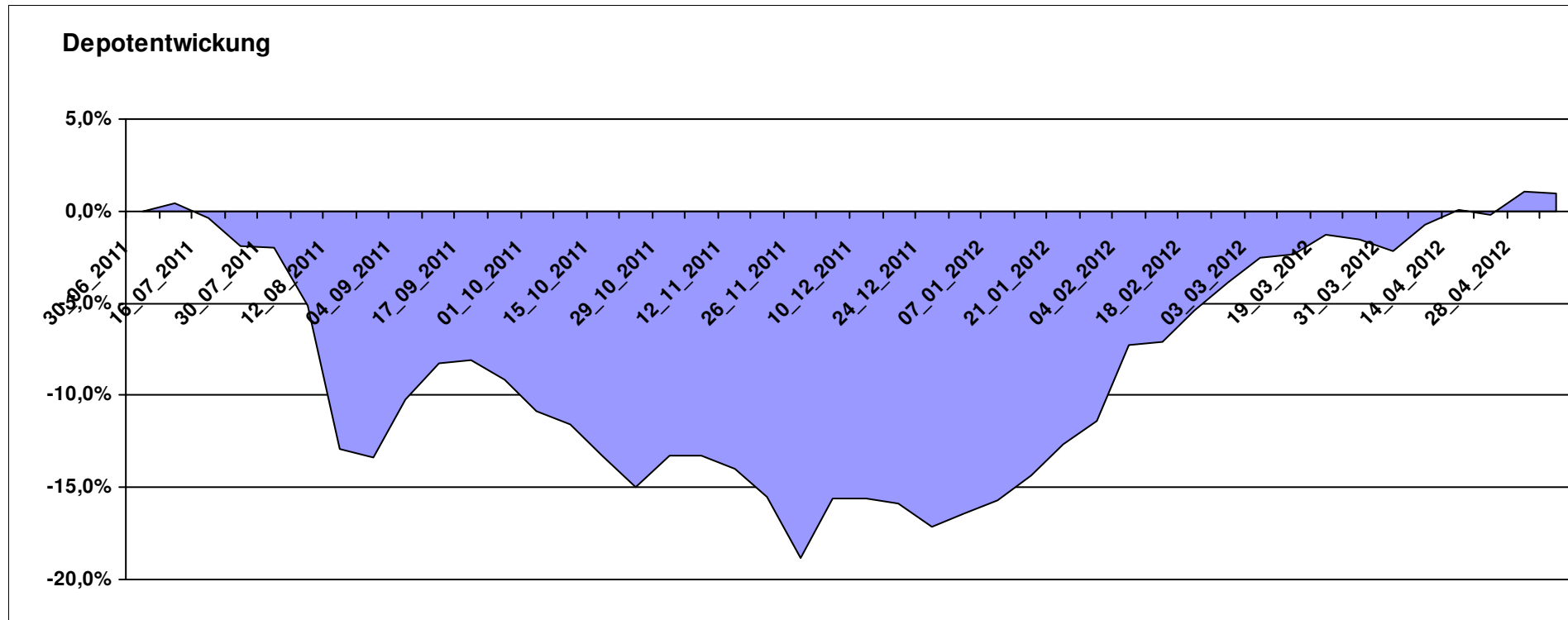
Aktuelle Depotübersicht

Letzter festgestellter Kurs vom: 05.05.2012

Bericht erstellt am: 05.05.2012 07:34:32

Roter Franz		Teilnehmer									
WKN	Wertpapier Name	Stück	Bestand Einstandspreis	MW	letztter Kurs	Aktuell Depotwert	Div.	Gewinn/Verlust Kurs	Summe	v.H	Portfolio
GB0033716282	Melchior Japan Opportunities Fund A	1773,499	2.000,00	1,13	1,20	2.128,20	0,00	128,20	128,20	6,41%	21,07%
LU0390137031	Templeton Frontier Markets A	127,796	2.000,00	15,65	16,51	2.109,90	0,00	109,90	109,90	5,50%	20,89%
LU0375259446	Investec GSF - Africa & Middle East Fund F Acc	148,810	2.000,00	13,44	13,23	1.968,75	0,00	-31,25	-31,25	-1,56%	19,50%
LU0213961682	HSBC GIF Turkey Equity AC	95,923	2.000,00	20,85	20,34	1.951,08	0,00	-48,92	-48,92	-2,45%	19,32%
LU0322252924	db x-trackers FTSE Vietnam Index ETF	98,517	2.000,00	20,30	19,70	1.940,79	0,00	-59,21	-59,21	-2,96%	19,22%

Aktuelle Depotperformance 10.000,00 10.098,72 0,00 98,72 98,72 0,99%



Aktuelle Depotübersicht

Letzter festgestellter Kurs vom: 05.05.2012

Bericht erstellt am: 05.05.2012 07:34:32

SchinziIord		Teilnehmer									
WKN	Wertpapier Name	Stück	Bestand Einstandspreis	MW	Aktuell letzter Kurs	Depotwert	Div.	Gewinn/Verlust Kurs	Summe	v.H	Portfolio
LU0424370004	Man AHL Trend	20,317	2.000,00	98,44	95,68	1.943,93	0,00	-56,07	-56,07	-2,80%	21,95%
DE0005561674	ETF Dachfonds	150,830	2.000,00	13,26	12,28	1.852,19	0,00	-147,81	-147,81	-7,39%	20,91%
AT0000A0BK00	SALUS ALPHA DIRECTIONAL MARKETS (VA)	19,183	2.000,00	104,26	93,80	1.799,35	0,00	-200,65	-200,65	-10,03%	20,32%
LI0107994720	QBasis Futures Fund	21,697	2.000,00	92,18	80,40	1.744,41	0,00	-255,59	-255,59	-12,78%	19,69%
AT0000A08QK3	SALUS ALPHA MANAGED FUTURES VT	18,870	2.000,00	105,99	80,41	1.517,31	0,00	-482,69	-482,69	-24,13%	17,13%

Aktuelle Depotperformance

10.000,00

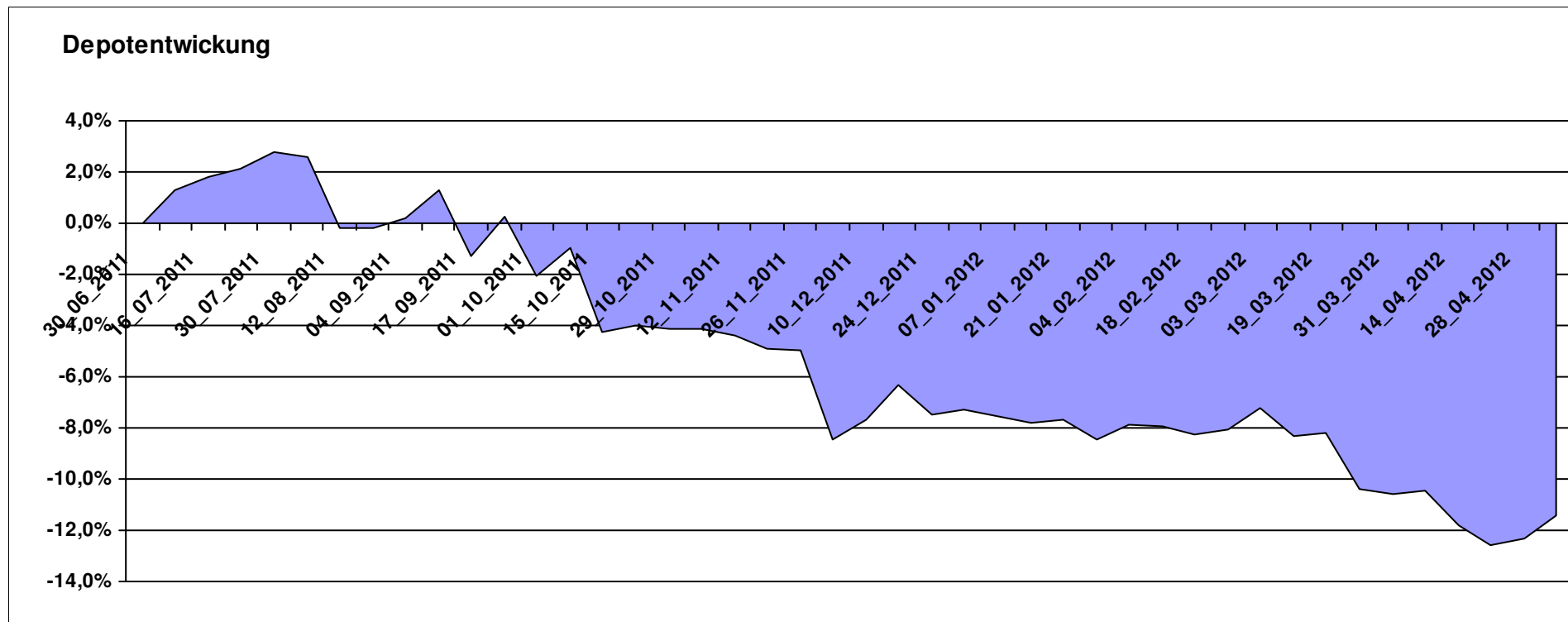
8.857,19

0,00

-1.142,81

-1.142,81

-11,43%



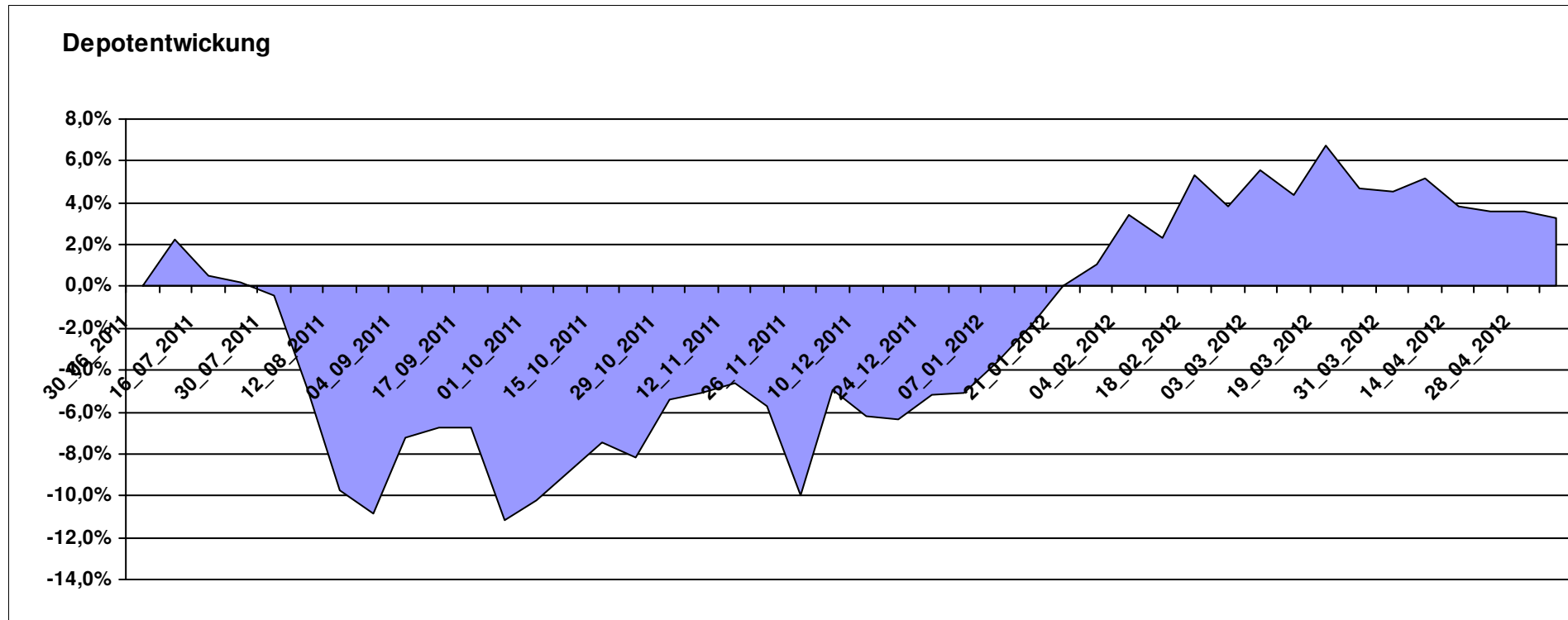
Aktuelle Depotübersicht

Letzter festgestellter Kurs vom: 05.05.2012

Bericht erstellt am: 05.05.2012 07:34:32

Senna		Teilnehmer									
WKN	Wertpapier Name	Stück	Bestand Einstandspreis	MW	Aktuell letzter Kurs	Depotwert	Div.	Gewinn/Verlust Kurs	Summe	v.H	Portfolio
LU0205193047	Schroder ISF-US Small & Mid-Cap	18,039	2.000,00	110,87	121,62	2.193,92	0,00	193,92	193,92	9,70%	21,25%
GB0033874214	First State Asia Pacific Leaders	495,203	2.000,00	4,04	4,40	2.178,89	0,00	178,89	178,89	8,94%	21,11%
IE0004515239	ENNISMORE EUROPEAN SC	27,364	2.000,00	73,09	79,61	2.178,41	0,00	178,41	178,41	8,92%	21,10%
IE00B0T0FN89	Griffin Ottoman Fund	16,412	2.000,00	121,86	116,10	1.905,47	0,00	-94,53	-94,53	-4,73%	18,46%
LU0072463663	BGF Latin American Fund A2 USD	29,877	2.000,00	66,94	62,49	1.867,02	0,00	-132,98	-132,98	-6,65%	18,08%

Aktuelle Depotperformance 10.000,00 10.323,71 0,00 323,71 323,71 3,24%



Aktuelle Depotübersicht

Letzter festgestellter Kurs vom: 05.05.2012

Bericht erstellt am: 05.05.2012 07:34:32

Skywalker		Teilnehmer									
WKN	Wertpapier Name	Stück	Bestand Einstandspreis	MW	Aktuell letzter Kurs	Depotwert	Div.	Gewinn/Verlust Kurs	Summe	v.H	Portfolio
LU0348802470	Allianz RCM Thailand - IT - USD	85,506	2.029,06	23,73	28,65	2.449,75	0,00	420,69	420,69	20,73%	25,69%
DE0008481763	Allianz RCM Nebenwerte Deutschland	13,436	2.000,00	148,85	143,77	1.931,74	0,00	-68,26	-68,26	-3,41%	20,26%
DE0008490962	DWS Deutschland	16,920	2.000,00	118,20	109,71	1.856,35	0,00	-143,65	-143,65	-7,18%	19,47%
LU0407232692	Nestor Afrika Fonds B	15,224	2.000,00	131,37	115,58	1.759,61	0,00	-240,39	-240,39	-12,02%	18,45%
LU0147784119	NESTOR Australien Fonds	4,029	1.617,40	401,48	381,58	1.537,23	0,00	-80,17	-80,17	-4,96%	16,12%
DE0008475096	Allianz RCM Rohstofffonds	0,000	382,60	0,00	99,09	0,00	0,00	-382,60	-382,60	Abger.	0,00%
DE0009807016	Hausinvest	0,000	-29,06	0,00	42,27	0,00	0,00	29,06	29,06	Abger.	0,00%

Aktuelle Depotperformance

10.000,00

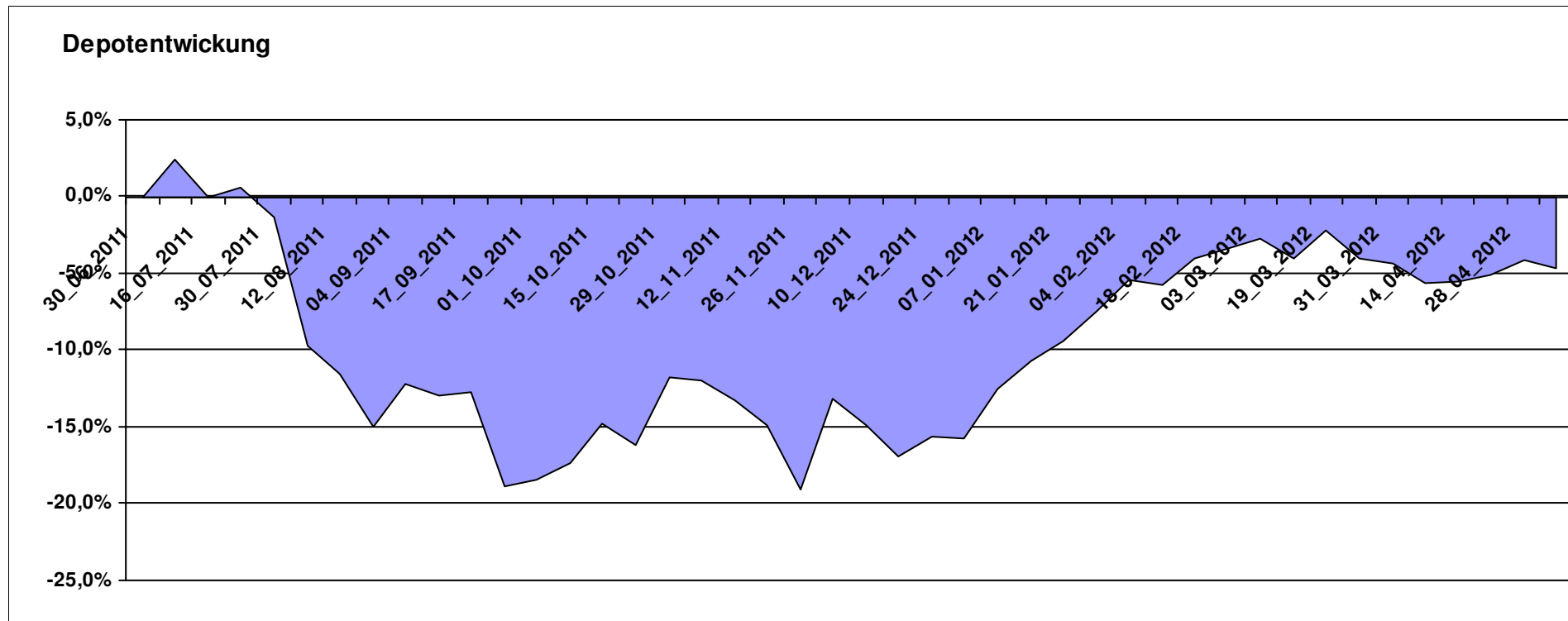
9.534,68

0,00

-465,32

-465,32

-4,65%



Aktuelle Depotübersicht

Letzter festgestellter Kurs vom: 05.05.2012

Bericht erstellt am: 05.05.2012 07:34:32

Snowky		Teilnehmer									
WKN	Wertpapier Name	Stück	Bestand Einstandspreis	MW	letzte Kurs	Aktuell Depotwert	Div.	Gewinn/Verlust Kurs	Summe	v.H	Portfolio
LU0254360752	CS Equity Fund (Lux) Global Prestige B	172,723	2.160,77	12,51	16,91	2.920,75	0,00	759,98	759,98	35,17%	27,37%
LU0090303289	Multiadvisor Sicav Esprit	22,686	2.000,00	88,16	87,85	1.992,97	0,00	-7,03	-7,03	-0,35%	18,67%
LU0278527428	Nordea-1 Nordic Eq SC BP	179,051	2.000,00	11,17	11,12	1.991,05	0,00	-8,95	-8,95	-0,45%	18,66%
LU0069514817	LiLux Convert	12,157	2.000,00	164,51	163,40	1.986,51	0,00	-13,49	-13,49	-0,67%	18,61%
LU0329427255	JB EF Biotech	17,005	1.769,72	104,07	104,76	1.781,46	0,00	11,74	11,74	0,66%	16,69%
LU0338690372	DB Platinum Agriculture Euro	0,000	230,28	0,00	6711,57	0,00	0,00	-230,28	-230,28	Abger.	0,00%
LU0261454143	SGAM Fund Eqs Luxury & Lifestyle A (USD)	0,000	-160,77	0,00	101,80	0,00	0,00	160,77	160,77	Abger.	0,00%

Aktuelle Depotperformance

10.000,00

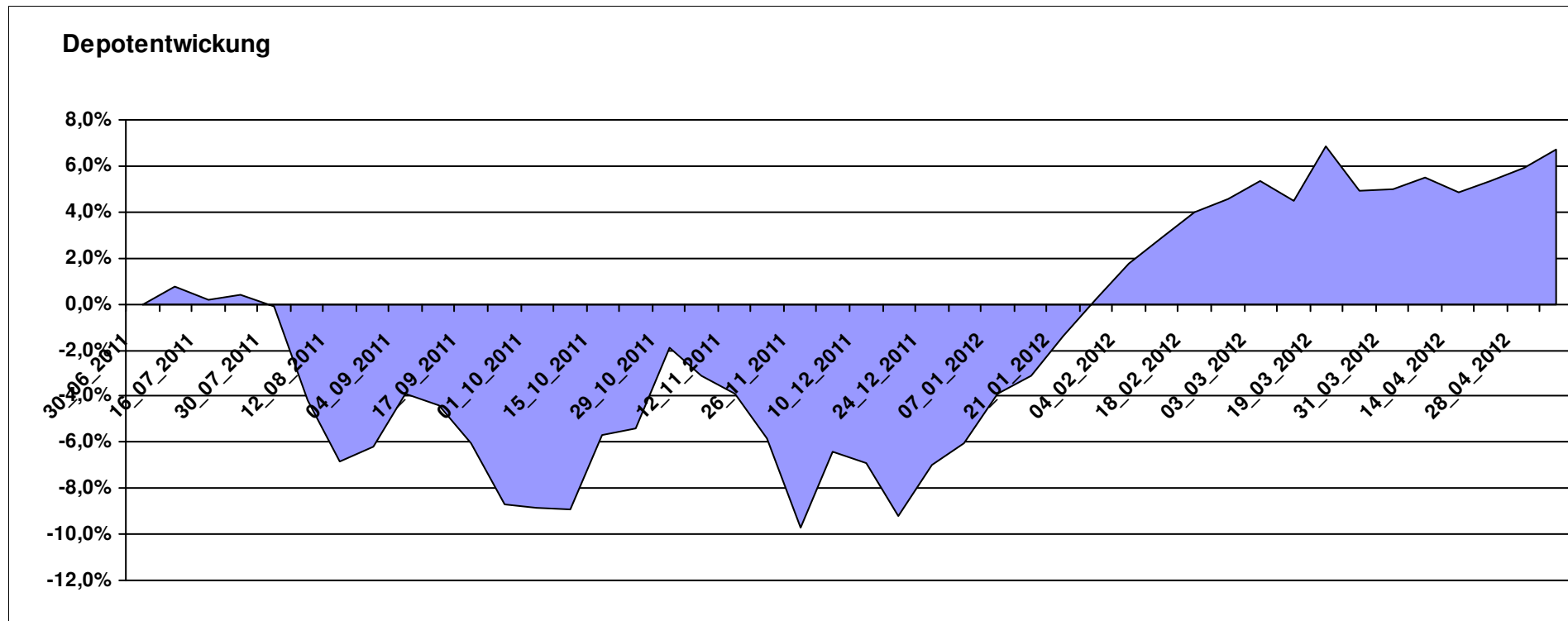
10.672,74

0,00

672,74

672,74

6,73%



Aktuelle Depotübersicht

Letzter festgestellter Kurs vom: 05.05.2012

Bericht erstellt am: 05.05.2012 07:34:32

vanity		Teilnehmer									
WKN	Wertpapier Name	Stück	Bestand Einstandspreis	MW	Aktuell letzter Kurs	Depotwert	Div.	Gewinn/Verlust Kurs	Summe	v.H	Portfolio
LU0292100046	db x-trackers MSCI Korea TRN	45,967	2.000,00	43,51	45,00	2.068,51	0,00	68,51	68,51	3,43%	25,35%
LU0252635023	Lyxor DAXplus Covered Call	31,156	2.000,00	64,19	60,23	1.876,54	0,00	-123,46	-123,46	-6,17%	23,00%
LU0252634307	Lyxor ETF LEVDAX	36,427	2.000,00	54,90	41,06	1.495,71	0,00	-504,29	-504,29	-25,21%	18,33%
FR0010168781	Lyxor ETF MSCI EMU Value	17,999	2.000,00	111,12	82,10	1.477,74	0,00	-522,26	-522,26	-26,11%	18,11%
LU0392496930	ComStage ETF DJ EURO STOXX 50 Lev.	103,578	2.000,00	19,31	11,99	1.241,90	0,00	-758,10	-758,10	-37,90%	15,22%

Aktuelle Depotperformance 10.000,00 8.160,40 0,00 -1.839,60 -1.839,60 -18,40%

