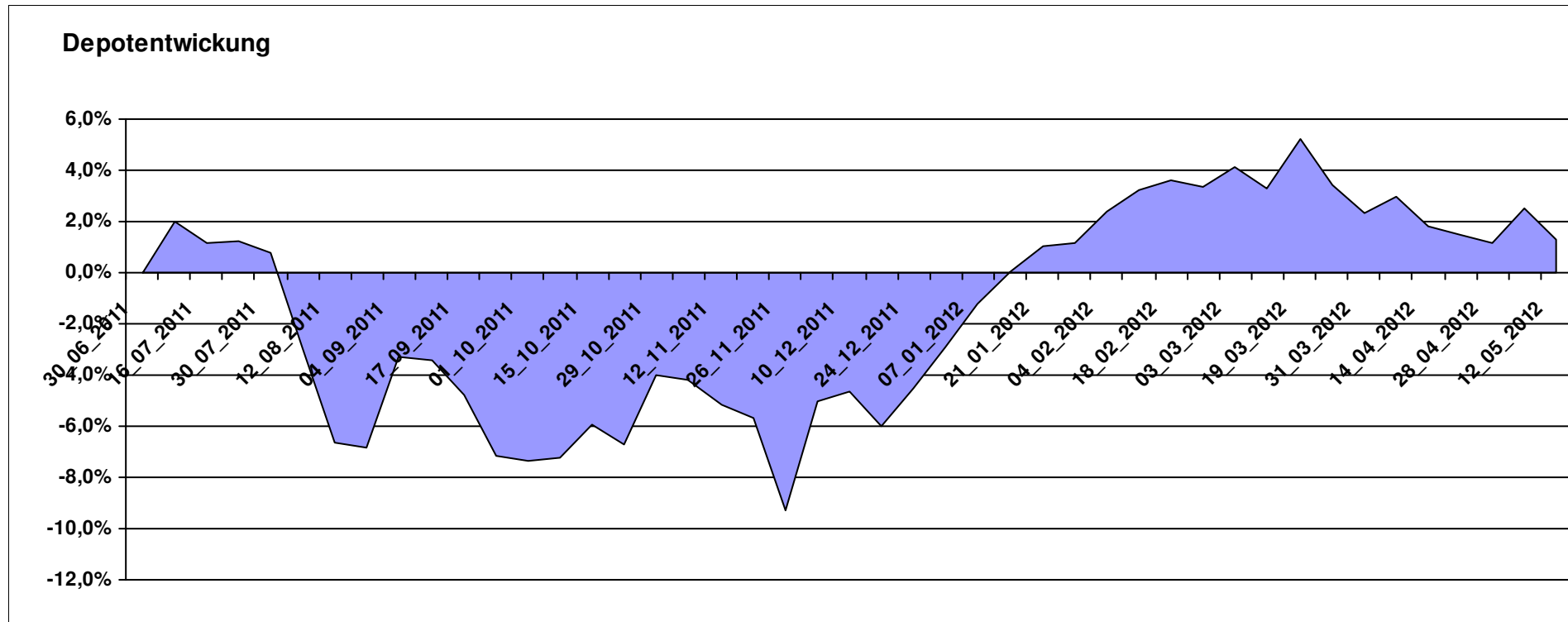


Aktuelle Depotübersicht

Letzter festgestellter Kurs vom: 12.05.2012

Bericht erstellt am: 12.05.2012 07:48:05

[BM] ARERO		Benchmark									
WKN	Wertpapier Name	Stück	Bestand Einstandspreis	MW	letzte r Kurs	Aktuell Depotwert	Div.	Gewinn/Verlust Kurs	Summe	v.H	Portfolio
LU0360863863	ARERO	76,040	10.000,00	131,51	133,24	10.131,55	0,00	131,55	131,55	1,32%	100,00%
Aktuelle Depotperformance			10.000,00			10.131,55	0,00	131,55	131,55	1,32%	



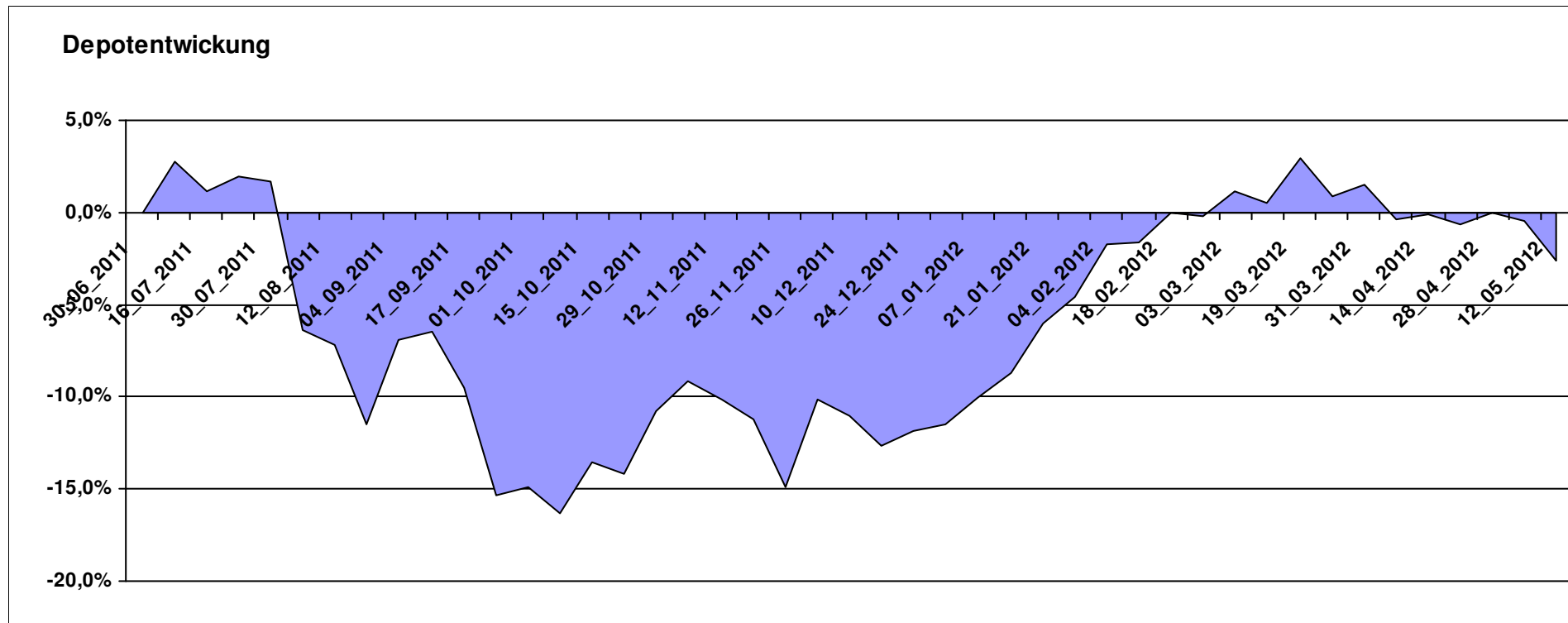
Aktuelle Depotübersicht

Letzter festgestellter Kurs vom: 12.05.2012

Bericht erstellt am: 12.05.2012 07:48:05

[BM] ASEANLADAEI		Benchmark									
WKN	Wertpapier Name	Stück	Bestand Einstandspreis	MW	letztter Kurs	Aktuell Depotwert	Div.	Gewinn/Verlust Kurs	Summe	v.H	Portfolio
IE0000830236	Baring ASEAN Frontiers Fund (USD)	16,361	2.000,00	122,24	130,13	2.129,09	0,00	129,09	129,09	6,45%	21,86%
LU0147784119	NESTOR Australien Fonds	5,426	2.000,00	368,60	360,99	1.958,71	0,00	-41,29	-41,29	-2,06%	20,11%
LU0298454090	BlackRock Latin American Opp Fund A2 USD	19,296	2.000,00	103,65	98,41	1.898,87	0,00	-101,13	-101,13	-5,06%	19,50%
LU0088927925	Henderson Horizon Pan European Property Equities A2	95,283	2.000,00	20,99	19,72	1.878,99	0,00	-121,01	-121,01	-6,05%	19,30%
LU0207947044	FPM Funds Stockpicker Germany Sm/Mid C	11,966	2.000,00	167,14	156,44	1.871,96	0,00	-128,04	-128,04	-6,40%	19,22%

Aktuelle Depotperformance 10.000,00 9.737,62 0,00 -262,37 -262,37 -2,62%

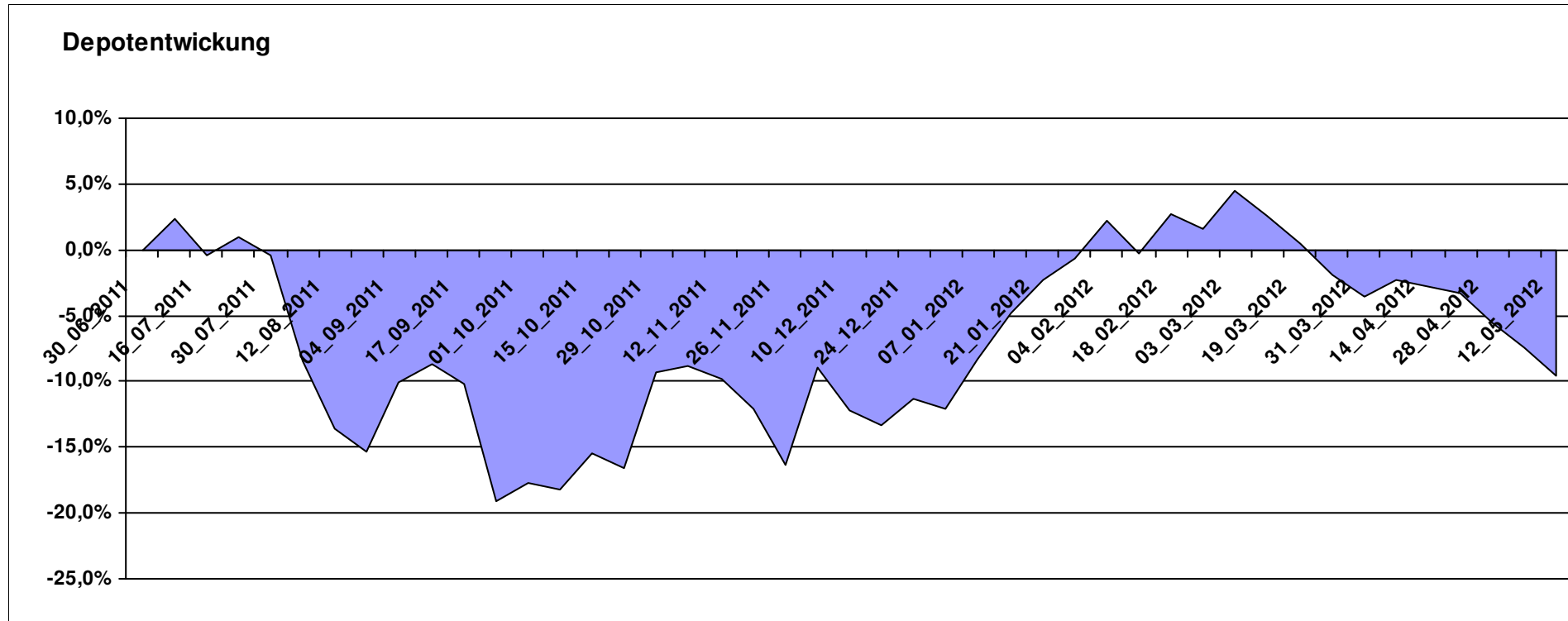


Aktuelle Depotübersicht

Letzter festgestellter Kurs vom: 12.05.2012

Bericht erstellt am: 12.05.2012 07:48:05

[BM] BRIC		Benchmark									
WKN	Wertpapier Name	Stück	Bestand Einstandspreis	MW	letzte Kurs	Aktuell Depotwert	Div.	Gewinn/Verlust Kurs	Summe	v.H	Portfolio
DE000A0C4CJ1	DAXglobal BRIC Index (Perf)	18,825	10.000,00	531,22	480,52	9.045,59	0,00	-954,41	-954,41	-9,54%	100,00%
Aktuelle Depotperformance			10.000,00			9.045,59	0,00	-954,41	-954,41	-9,54%	



Aktuelle Depotübersicht

Letzter festgestellter Kurs vom: 12.05.2012

Bericht erstellt am: 12.05.2012 07:48:05

[BM] DEKA Fonds		Benchmark									
WKN	Wertpapier Name	Stück	Bestand Einstandspreis	MW	Aktuell letzter Kurs	Depotwert	Div.	Gewinn/Verlust Kurs	Summe	v.H	Portfolio
DE0005896872	Deka-Euroland Balance CF	38,588	2.000,00	51,83	53,99	2.083,35	0,00	83,35	83,35	4,17%	21,67%
LU0350482435	DekaLuxTeam-EM	19,641	2.000,00	101,83	104,54	2.053,23	0,00	53,23	53,23	2,66%	21,36%
DE000DK2CDS0	Deka-DividendenStrategie CF	19,194	2.000,00	104,20	103,11	1.979,08	0,00	-20,92	-20,92	-1,05%	20,59%
LU0349172485	DekaLux-GlobalResources CF	22,732	2.000,00	87,98	79,05	1.797,00	0,00	-203,00	-203,00	-10,15%	18,69%
DE0008474503	DekaFonds CF	27,067	2.000,00	73,89	62,79	1.699,55	0,00	-300,45	-300,45	-15,02%	17,68%

Aktuelle Depotperformance

10.000,00

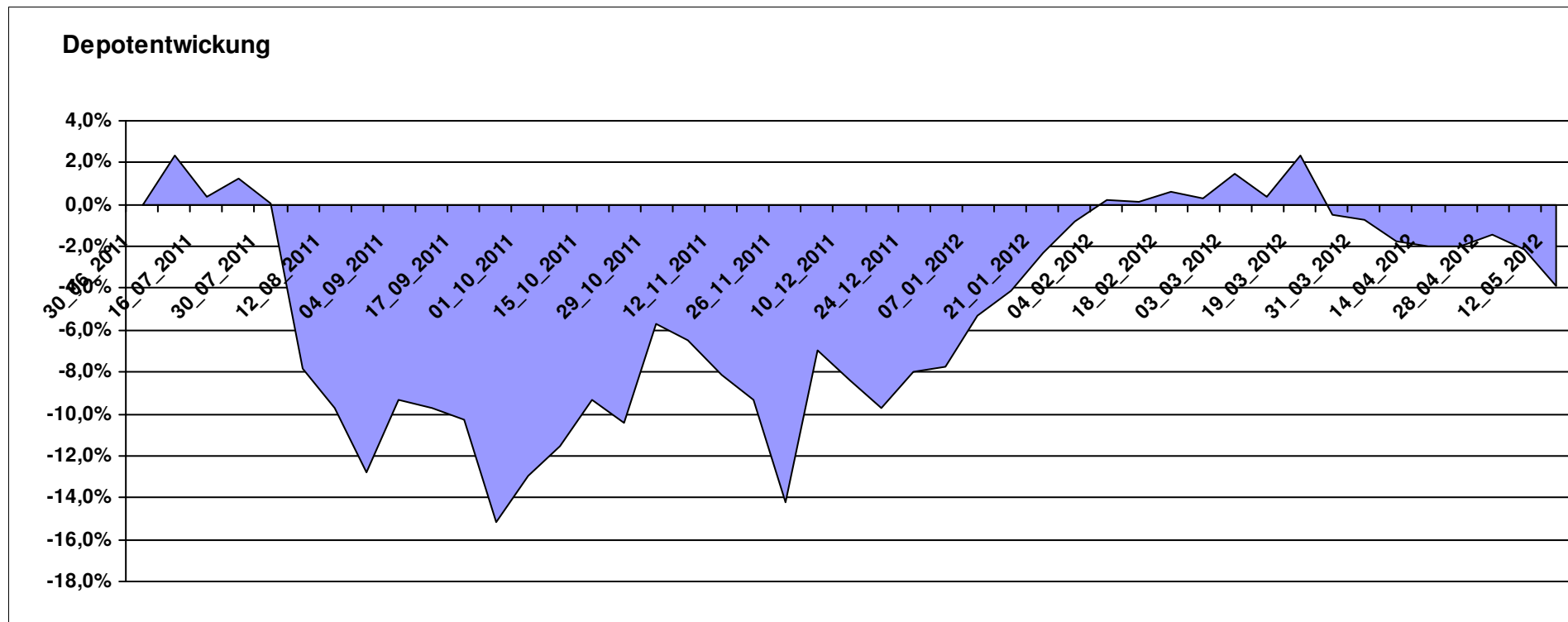
9.612,21

0,00

-387,79

-387,79

-3,88%



Aktuelle Depotübersicht

Letzter festgestellter Kurs vom: 12.05.2012

Bericht erstellt am: 12.05.2012 07:48:05

[BM] Der Konservative		Benchmark									
WKN	Wertpapier Name	Stück	Bestand Einstandspreis	MW	Aktuell letzter Kurs	Depotwert	Div.	Gewinn/Verlust Kurs	Summe	v.H	Portfolio
3B00B1VMCY93	M&G OPTIMAL INCOME FUND	140,848	2.000,00	14,20	15,28	2.152,16	0,00	152,16	152,16	7,61%	20,86%
LU0592698954	Carmignac Emerging Patrimoine A	20,022	2.000,00	99,89	104,95	2.101,27	0,00	101,27	101,27	5,06%	20,37%
DE0009807016	Hausinvest	48,438	2.000,00	41,29	42,29	2.048,44	0,00	48,44	48,44	2,42%	19,85%
LU0185172052	LuxTopic - Cosmopolitan	13,773	2.000,00	145,21	147,42	2.030,44	0,00	30,44	30,44	1,52%	19,68%
LU0136412771	Ethna-AKTIV-E A	18,086	2.000,00	110,58	109,79	1.985,71	0,00	-14,29	-14,29	-0,71%	19,25%

Aktuelle Depotperformance

10.000,00

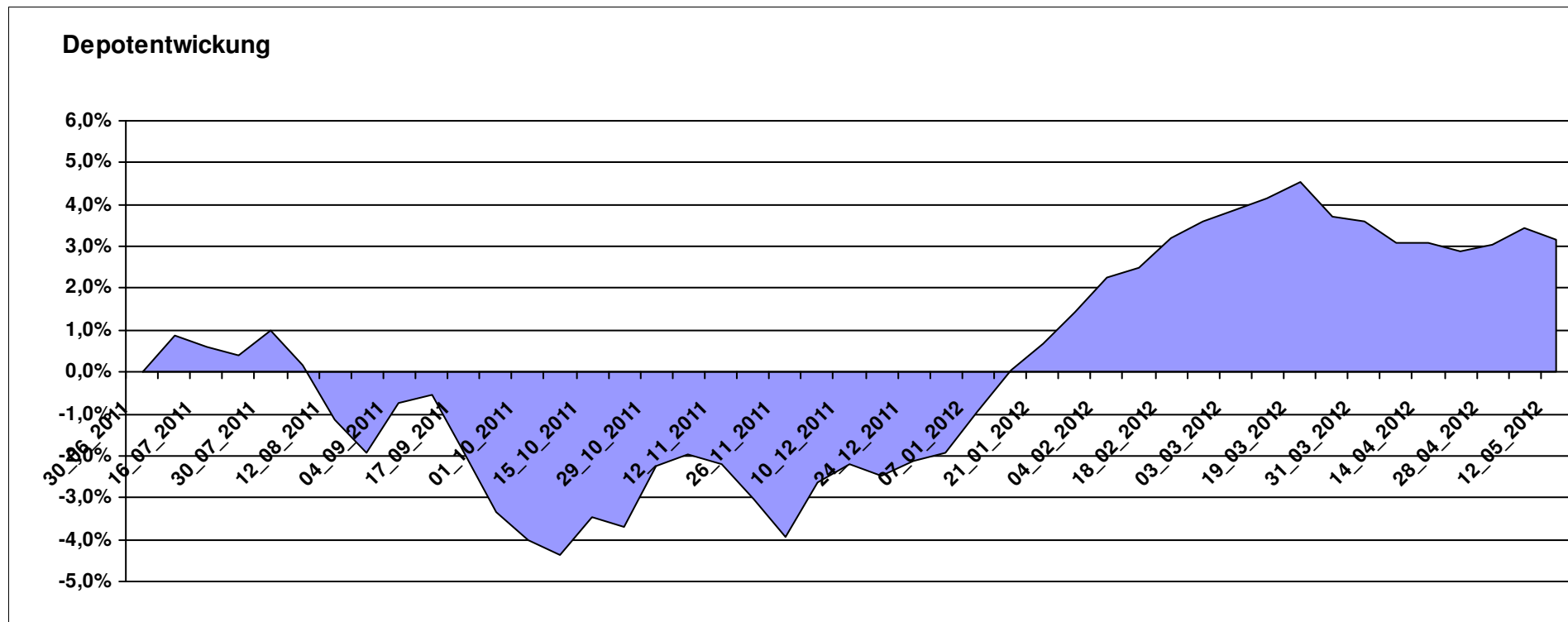
10.318,02

0,00

318,02

318,02

3,18%

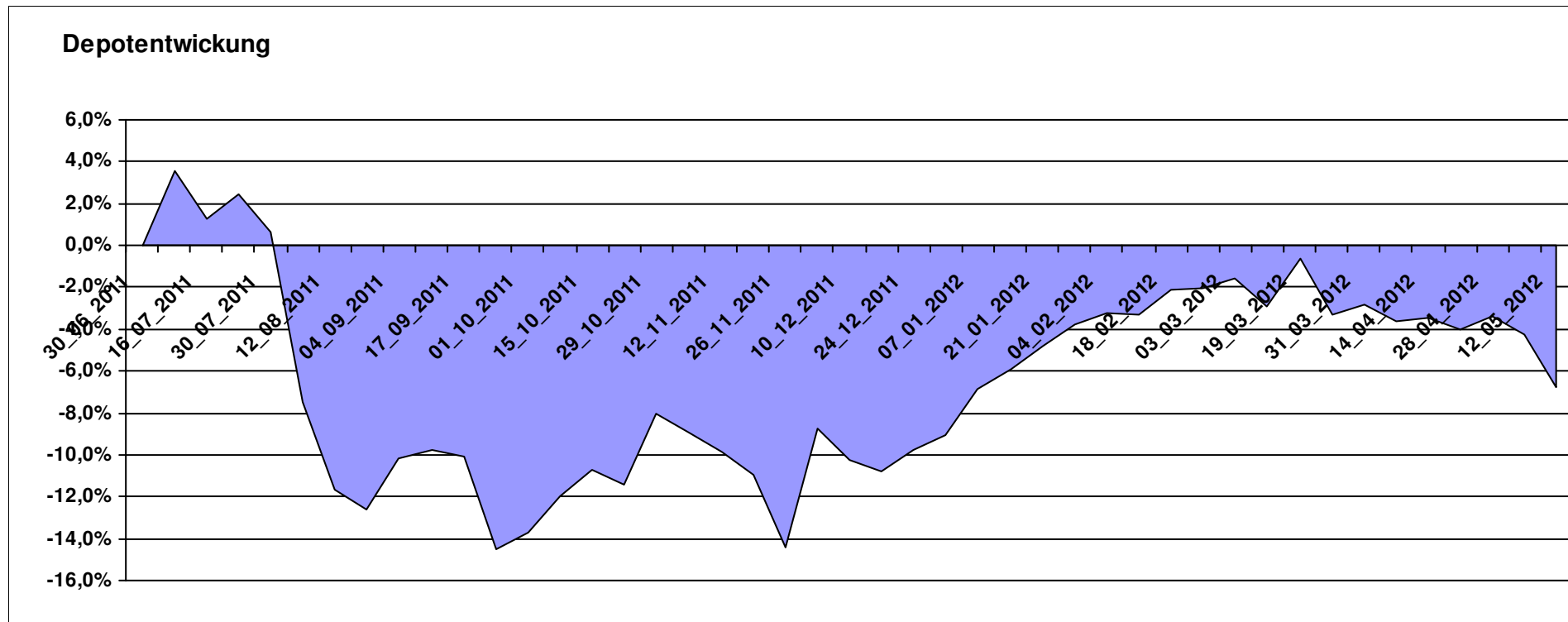


Aktuelle Depotübersicht

Letzter festgestellter Kurs vom: 12.05.2012

Bericht erstellt am: 12.05.2012 07:48:05

[BM] Die beliebtesten Fonds		Benchmark									
WKN	Wertpapier Name	Stück	Bestand Einstandspreis	MW	letztter Kurs	Aktuell Depotwert	Div.	Gewinn/Verlust Kurs	Summe	v.H	Portfolio
GB0030932676	M&G Global Basic	167,154	4.000,00	23,93	23,19	3.876,31	0,00	-123,69	-123,69	-3,09%	41,58%
DE0005561674	ETF Dachfonds	301,659	4.000,00	13,26	12,07	3.641,03	0,00	-358,97	-358,97	-8,97%	39,06%
DE0008490962	DWS Deutschland	16,920	2.000,00	118,20	106,70	1.805,41	0,00	-194,59	-194,59	-9,73%	19,37%
Aktuelle Depotperformance		10.000,00		9.322,75		0,00	-677,25	-677,25	-6,77%		



Aktuelle Depotübersicht

Letzter festgestellter Kurs vom: 12.05.2012

Bericht erstellt am: 12.05.2012 07:48:05

[BM] DJE Fonds		Benchmark									
WKN	Wertpapier Name	Stück	Bestand Einstandspreis	MW	letztter Kurs	Aktuell Depotwert	Div.	Gewinn/Verlust Kurs	Summe	v.H	Portfolio
LU0350835707	DJE - AGRAR & ERNAEHRUNG P	16,919	2.000,00	118,21	123,56	2.090,52	0,00	90,52	90,52	4,53%	20,81%
LU0159549574	DJE - Renten Global P (EUR)	14,385	2.000,00	139,03	145,18	2.088,47	0,00	88,47	88,47	4,42%	20,79%
LU0185172052	LuxTopic - Cosmopolitan	13,773	2.000,00	145,21	147,42	2.030,44	0,00	30,44	30,44	1,52%	20,21%
LU0159550150	DJE - Dividende & Substanz P (EUR)	8,351	2.000,00	239,48	233,19	1.947,47	0,00	-52,53	-52,53	-2,63%	19,38%
LU0188847478	LuxTopic - PACIFIC	97,656	2.000,00	20,48	19,35	1.889,65	0,00	-110,35	-110,35	-5,52%	18,81%

Aktuelle Depotperformance

10.000,00

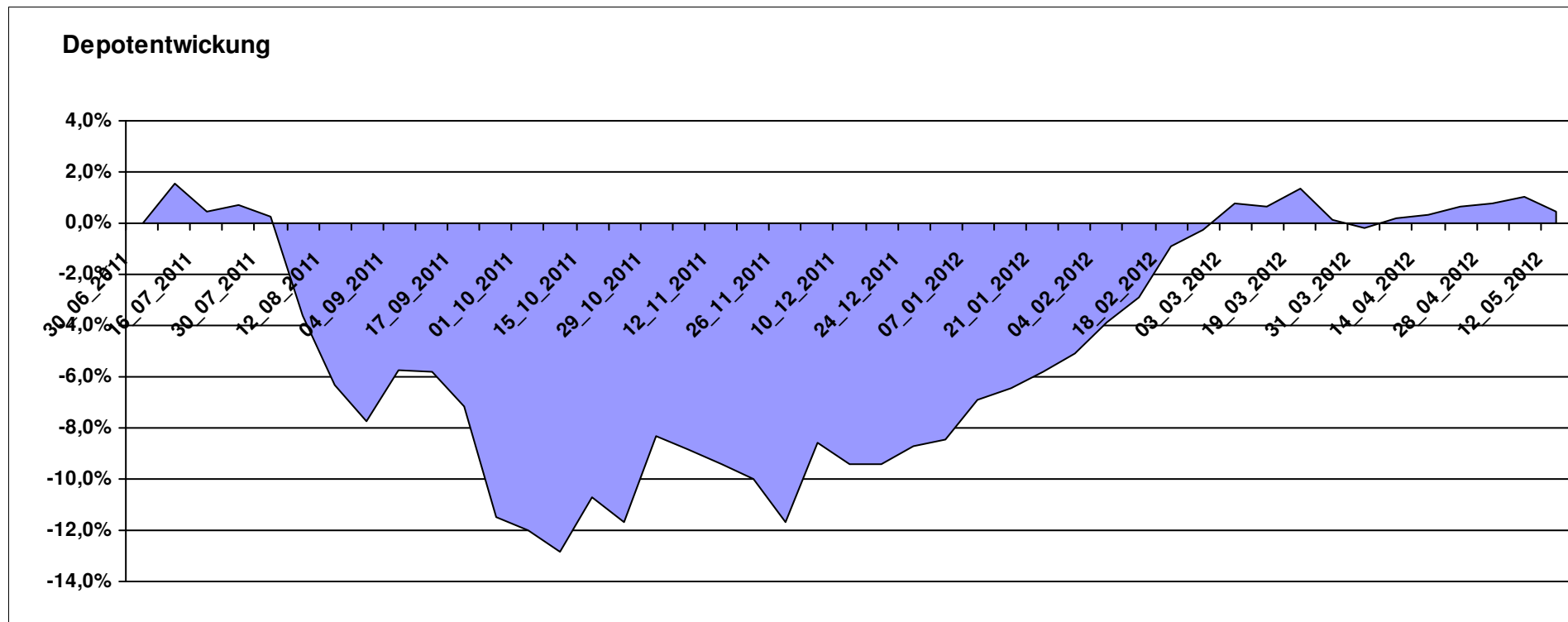
10.046,55

0,00

46,54

46,54

0,47%



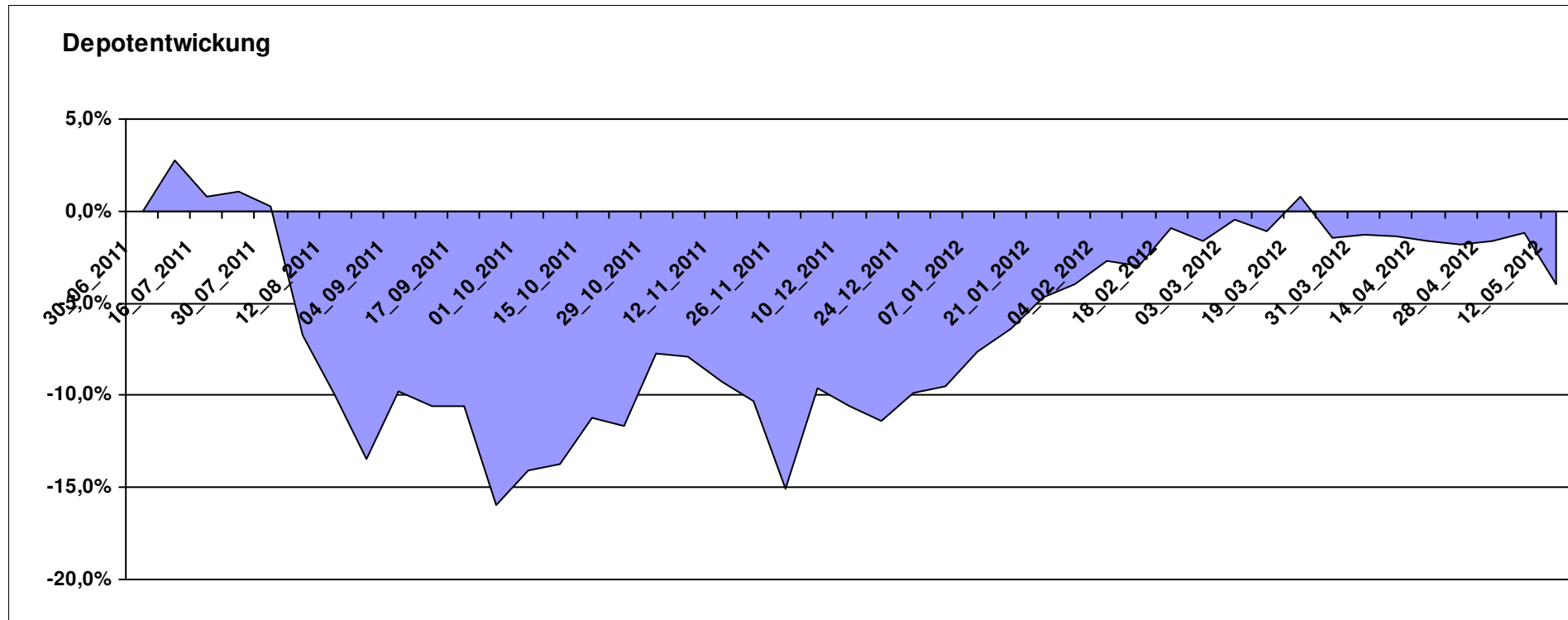
Aktuelle Depotübersicht

Letzter festgestellter Kurs vom: 12.05.2012

Bericht erstellt am: 12.05.2012 07:48:05

[BM] DWS Fonds		Benchmark									
WKN	Wertpapier Name	Stück	Bestand Einstandspreis	MW	Aktuell letzter Kurs	Depotwert	Div.	Gewinn/Verlust Kurs	Summe	v.H	Portfolio
DE0009848119	DWS Top Dividende	25,119	2.000,00	79,62	83,29	2.092,19	0,00	92,19	92,19	4,61%	21,78%
DE0009769760	DWS Top 50 Asien	19,728	2.000,00	101,38	99,66	1.966,07	0,00	-33,93	-33,93	-1,70%	20,46%
DE0008490913	DWS High Income Bond Fund	78,678	2.000,00	25,42	24,82	1.952,79	0,00	-47,21	-47,21	-2,36%	20,33%
DE0009773010	DWS Emerging Markets	22,429	2.000,00	89,17	81,89	1.836,72	0,00	-163,28	-163,28	-8,16%	19,12%
DE0009769869	DWS Aktien Strategie Deutschland	10,848	2.000,00	184,37	162,22	1.759,72	0,00	-240,28	-240,28	-12,01%	18,32%

Aktuelle Depotperformance 10.000,00 9.607,49 0,00 -392,51 -392,51 -3,93%

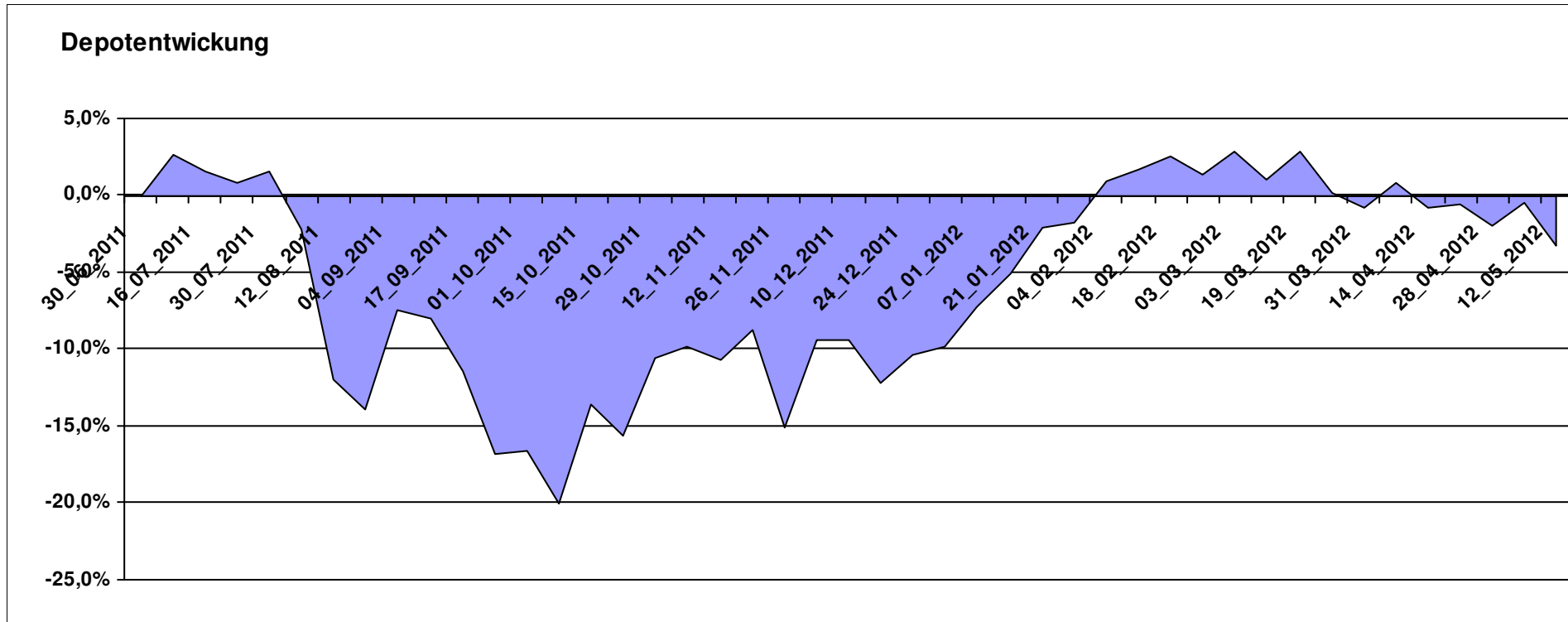


Aktuelle Depotübersicht

Letzter festgestellter Kurs vom: 12.05.2012

Bericht erstellt am: 12.05.2012 07:48:05

[BM] Emerging Market		Benchmark									
WKN	Wertpapier Name	Stück	Bestand Einstandspreis	MW	letzte Kurs	Aktuell Depotwert	Div.	Gewinn/Verlust Kurs	Summe	v.H	Portfolio
LU0292107645	db x-trackers Emerging Markets	337,434	10.000,00	29,64	28,66	9.670,87	0,00	-329,13	-329,13	-3,29%	100,00%
Aktuelle Depotperformance			10.000,00			9.670,87	0,00	-329,13	-329,13	-3,29%	



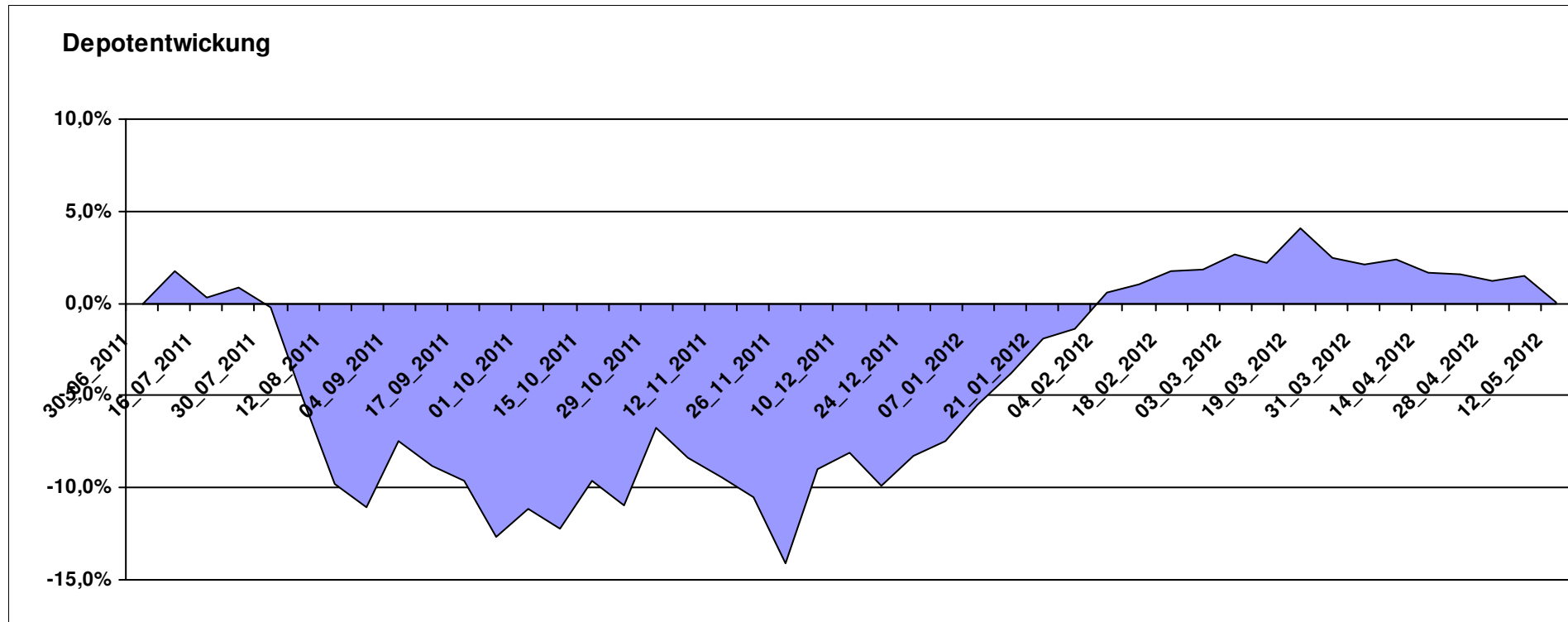
Aktuelle Depotübersicht

Letzter festgestellter Kurs vom: 12.05.2012

Bericht erstellt am: 12.05.2012 07:48:05

[BM] ETF		Benchmark									
WKN	Wertpapier Name	Stück	Bestand Einstandspreis	MW	Aktuell letzter Kurs	Depotwert	Div.	Gewinn/Verlust Kurs	Summe	v.H	Portfolio
LU0274208692	db x-trackers MSCI World TRN	88,809	2.000,00	22,52	23,98	2.129,63	0,00	129,63	129,63	6,48%	21,28%
LU0392495023	ComStage ETF MSCI Pacific	69,657	2.000,00	28,71	29,41	2.048,62	0,00	48,62	48,62	2,43%	20,47%
FR0010174292	Lyxor ETF EuroMTS Inflation Linked	16,796	2.000,00	119,07	117,78	1.978,27	0,00	-21,73	-21,73	-1,09%	19,77%
LU0292107645	db x-trackers Emerging Markets	67,487	2.000,00	29,64	28,66	1.934,17	0,00	-65,83	-65,83	-3,29%	19,33%
DE0005933923	iShares MDAX (DE)	19,851	2.000,00	100,75	96,50	1.915,63	0,00	-84,37	-84,37	-4,22%	19,14%

Aktuelle Depotperformance 10.000,00 10.006,32 0,00 6,33 6,33 0,06%



Aktuelle Depotübersicht

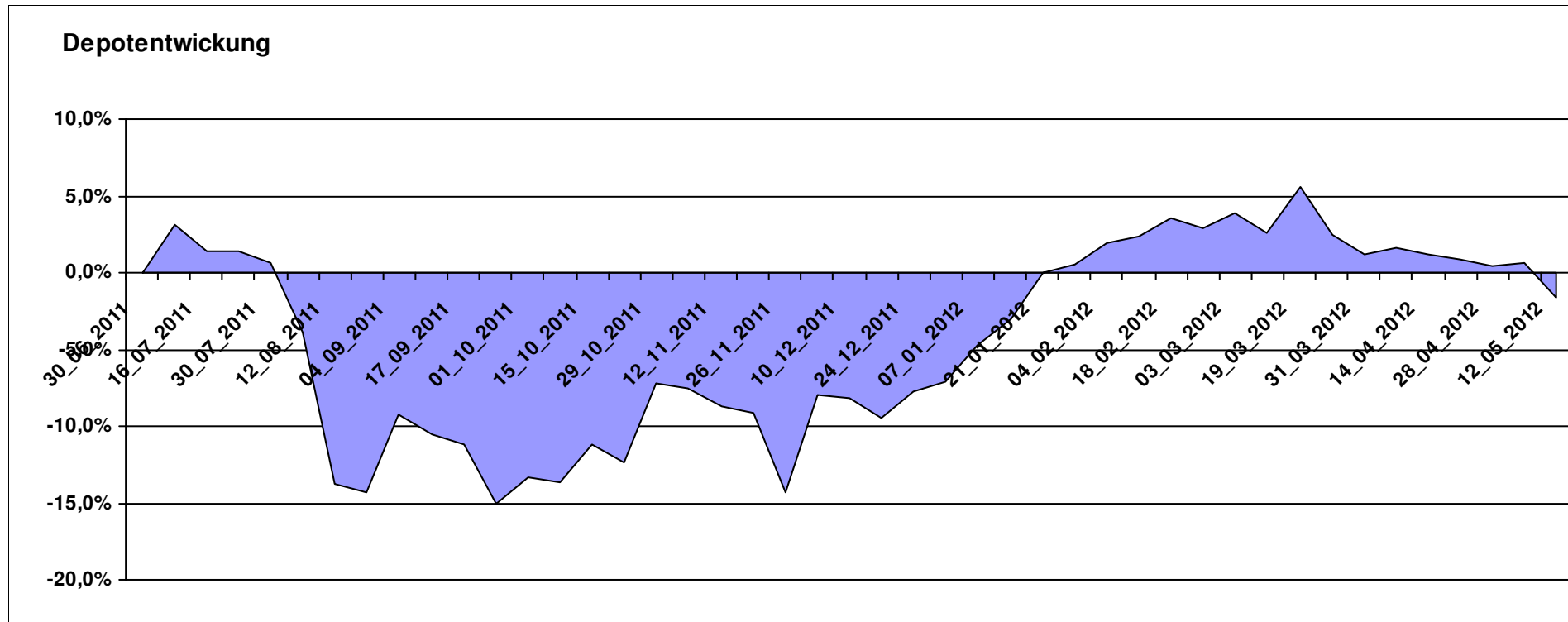
Letzter festgestellter Kurs vom: 12.05.2012

Bericht erstellt am: 12.05.2012 07:48:05

[BM] ETF Portfolio Global		Benchmark									
WKN	Wertpapier Name	Stück	Bestand Einstandspreis	MW	Aktuell letzter Kurs	Depotwert	Div.	Gewinn/Verlust Kurs	Summe	v.H	Portfolio
JE000A0MKQK7	ETF Portfolio Global	962,464	10.000,00	10,39	10,22	9.836,38	0,00	-163,62	-163,62	-1,64%	100,00%

Aktuelle Depotperformance

10.000,00 9.836,38 0,00 -163,62 -163,62 -1,64%



Aktuelle Depotübersicht

Letzter festgestellter Kurs vom: 12.05.2012

Bericht erstellt am: 12.05.2012 07:48:05

[BM] Freier Vermittler		Benchmark									
WKN	Wertpapier Name	Stück	Bestand Einstandspreis	MW	letzte r Kurs	Aktuell Depotwert	Div.	Gewinn/Verlust Kurs	Summe	v.H	Portfolio
LU0132412106	Aberdeen - Emerging Market EQ FUND A2	45,350	2.000,00	44,10	46,68	2.116,92	0,00	116,92	116,92	5,85%	21,49%
LU0011963245	Aberdeen Global - Asia Pacific Equity Fund A2	42,169	2.000,00	47,43	49,83	2.101,30	0,00	101,30	101,30	5,07%	21,33%
LU0136412771	Ethna-AKTIV-E A	18,086	2.000,00	110,58	109,79	1.985,71	0,00	-14,29	-14,29	-0,71%	20,16%
GB0030932676	M&G Global Basic	83,577	2.000,00	23,93	23,19	1.938,15	0,00	-61,85	-61,85	-3,09%	19,67%
LU0124167924	FPM Funds Stockpicker Germany All Cap	8,238	2.000,00	242,78	207,44	1.708,87	0,00	-291,13	-291,13	-14,56%	17,35%

Aktuelle Depotperformance

10.000,00

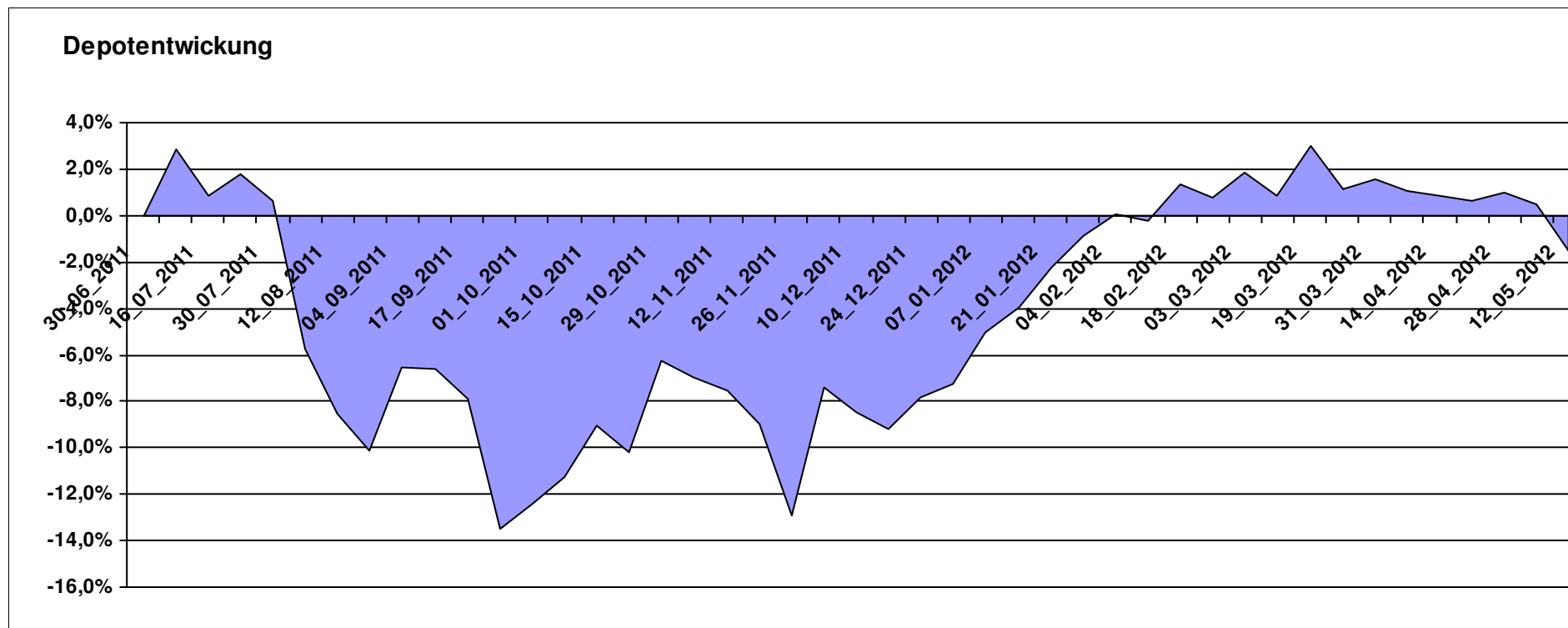
9.850,95

0,00

-149,04

-149,04

-1,49%



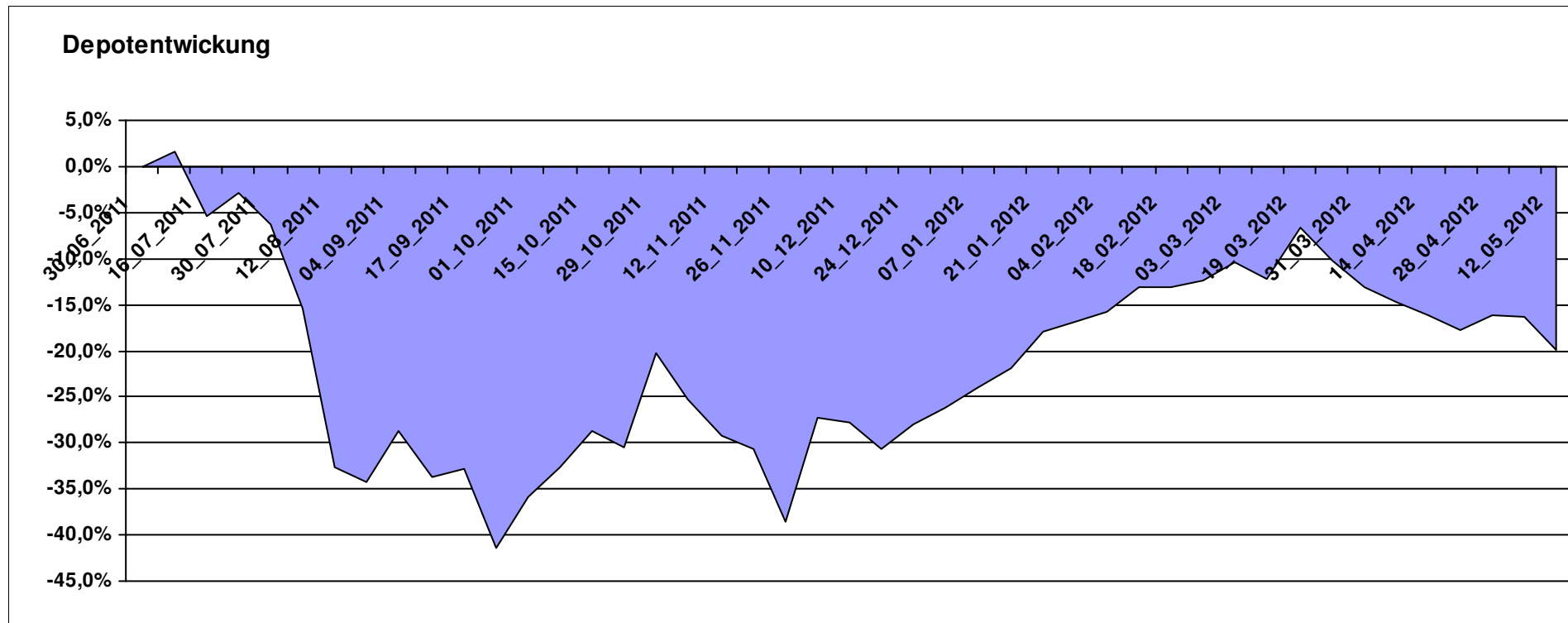
Aktuelle Depotübersicht

Letzter festgestellter Kurs vom: 12.05.2012

Bericht erstellt am: 12.05.2012 07:48:05

[BM] Long and Even Longer		Benchmark									
WKN	Wertpapier Name	Stück	Bestand Einstandspreis	MW	Aktuell letzter Kurs	Depotwert	Div.	Gewinn/Verlust Kurs	Summe	v.H	Portfolio
LU0411078552	db x-trackers S&P 500 2x Leveraged Daily	180,343	2.000,00	11,09	12,65	2.281,33	0,00	281,33	281,33	14,07%	28,49%
LU0488316646	ComStage ETF FTSE 100 Leveraged	53,678	2.000,00	37,26	36,92	1.981,80	0,00	-18,20	-18,20	-0,91%	24,75%
DE000A0X8994	ETFX DAX 2x Long	12,231	2.000,00	163,52	113,21	1.384,66	0,00	-615,34	-615,34	-30,77%	17,29%
LU0419741094	ComStage ETF CAC 40 Leveraged	205,508	2.000,00	9,73	5,81	1.194,00	0,00	-806,00	-806,00	-40,30%	14,91%
DE000A0X9AB6	ETFX Dow Jones EURO STOXX 50 Leveraged (2x)	17,316	2.000,00	115,50	67,39	1.166,93	0,00	-833,07	-833,07	-41,65%	14,57%

Aktuelle Depotperformance 10.000,00 8.008,72 0,00 -1.991,28 -1.991,28 -19,91%

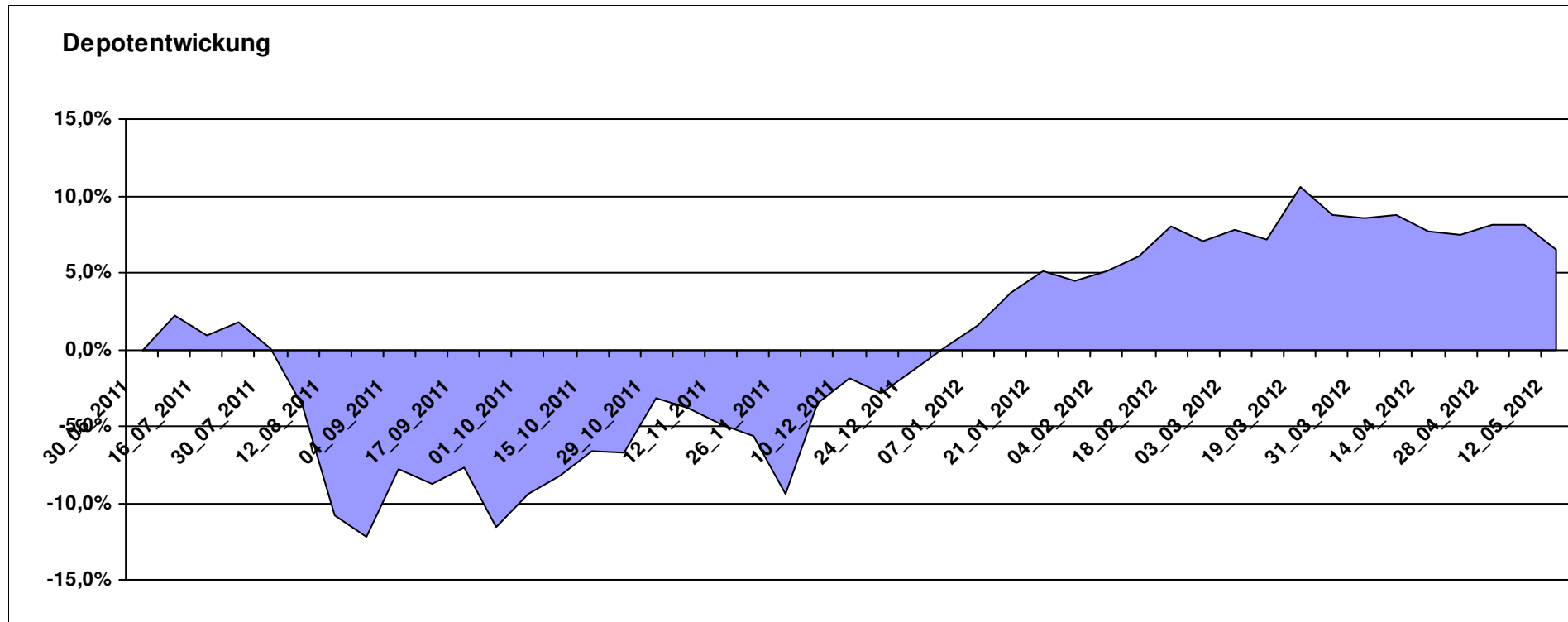


Aktuelle Depotübersicht

Letzter festgestellter Kurs vom: 12.05.2012

Bericht erstellt am: 12.05.2012 07:48:05

[BM] MSCI World		Benchmark									
WKN	Wertpapier Name	Stück	Bestand Einstandspreis	MW	letzte Kurs	Aktuell Depotwert	Div.	Gewinn/Verlust Kurs	Summe	v.H	Portfolio
LU0274208692	db x-trackers MSCI World TRN	444,044	10.000,00	22,52	23,98	10.648,17	0,00	648,17	648,17	6,48%	100,00%
Aktuelle Depotperformance			10.000,00			10.648,17	0,00	648,17	648,17	6,48%	



Aktuelle Depotübersicht

Letzter festgestellter Kurs vom: 12.05.2012

Bericht erstellt am: 12.05.2012 07:48:05

[BM] Oldies		Benchmark									
WKN	Wertpapier Name	Stück	Bestand Einstandspreis	MW	letztter Kurs	Aktuell Depotwert	Div.	Gewinn/Verlust Kurs	Summe	v.H	Portfolio
GB0032139684	M&G Recovery Fund A	97,966	2.000,00	20,42	22,20	2.174,84	0,00	174,84	174,84	8,74%	21,54%
IE0004868828	Baring ASEAN Frontiers	16,361	2.000,00	122,24	130,09	2.128,44	0,00	128,44	128,44	6,42%	21,08%
DE0008475047	Allianz PIMCO Euro Rentenfonds A (EUR)	39,223	2.000,00	50,99	53,84	2.111,79	0,00	111,79	111,79	5,59%	20,92%
LU0114760746	Templeton Growth (Euro) Fund Class A (acc)	206,825	2.000,00	9,67	9,77	2.020,68	0,00	20,68	20,68	1,03%	20,01%
DE0008471012	Fondak A	17,457	2.000,00	114,57	95,12	1.660,47	0,00	-339,53	-339,53	-16,98%	16,45%

Aktuelle Depotperformance

10.000,00

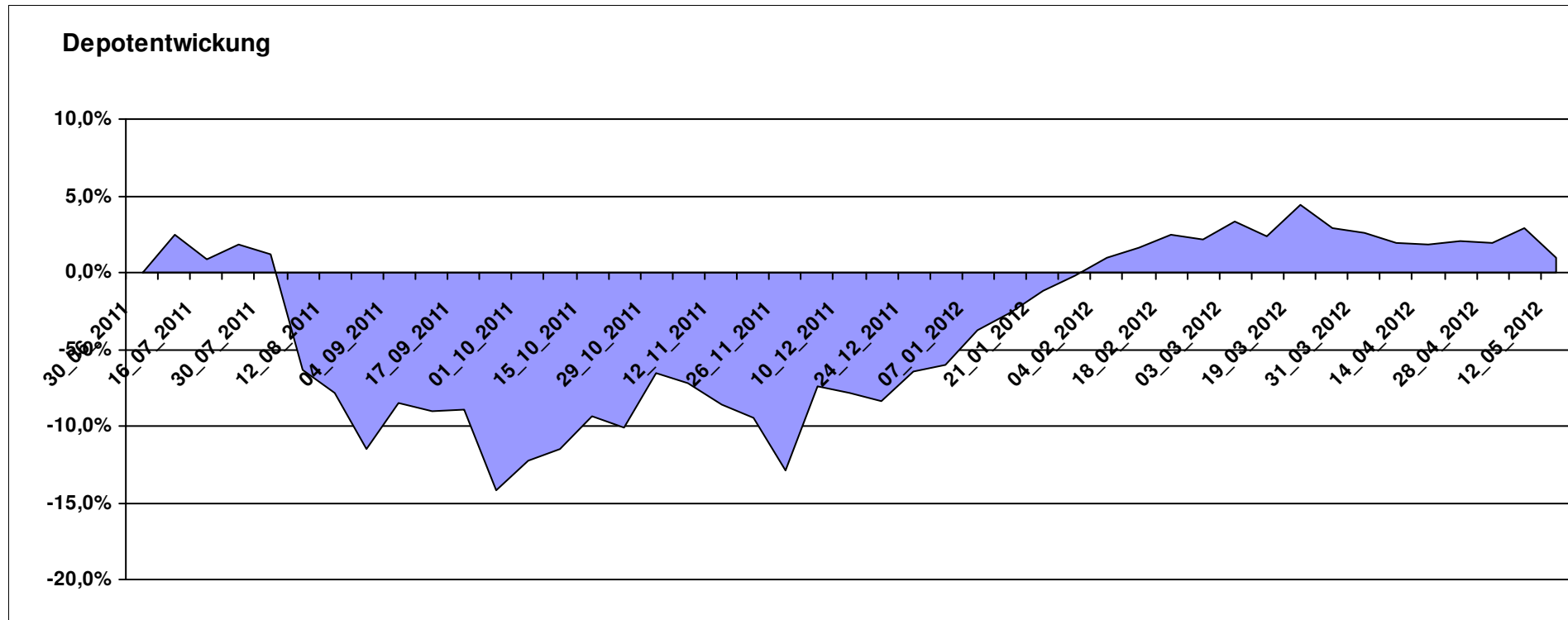
10.096,22

0,00

96,21

96,21

0,96%



Aktuelle Depotübersicht

Letzter festgestellter Kurs vom: 12.05.2012

Bericht erstellt am: 12.05.2012 07:48:05

[BM] PIIGS Index		Benchmark									
WKN	Wertpapier Name	Stück	Bestand Einstandspreis	MW	letztter Kurs	Aktuell Depotwert	Div.	Gewinn/Verlust Kurs	Summe	v.H	Portfolio
DE000CB78YX7	MSCI Irland (open End Zerti CoBa)	84,140	2.000,00	23,77	25,64	2.157,34	0,00	157,34	157,34	7,87%	30,31%
PTING0200002	PSI 20	0,273	2.000,00	7323,78	5179,01	1.414,30	0,00	-585,70	-585,70	-29,29%	19,87%
IT0003465736	FTSE MIB	0,099	2.000,00	0,00	14045,35	1.391,53	0,00	-608,47	-608,47	-30,42%	19,55%
ES0SI0000005	IBEX 35	0,193	2.000,00	0,00	6995,60	1.350,51	0,00	-649,49	-649,49	-32,47%	18,97%
CH0021605842	FTSE Athex 20 (open End Zerti UBS)	349,650	2.000,00	5,72	2,30	804,20	0,00	-1195,80	-1195,80	-59,79%	11,30%

Aktuelle Depotperformance

10.000,00

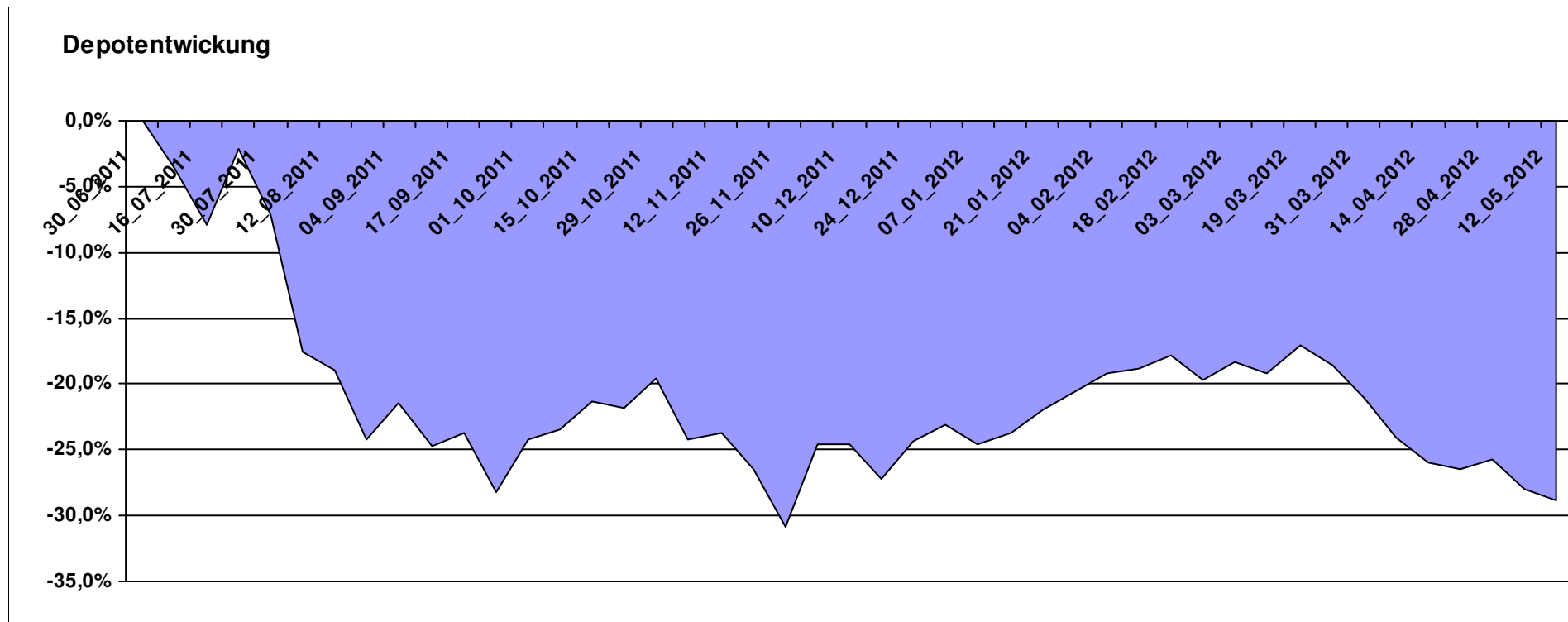
7.117,88

0,00

-2.882,12

-2.882,12

-28,82%



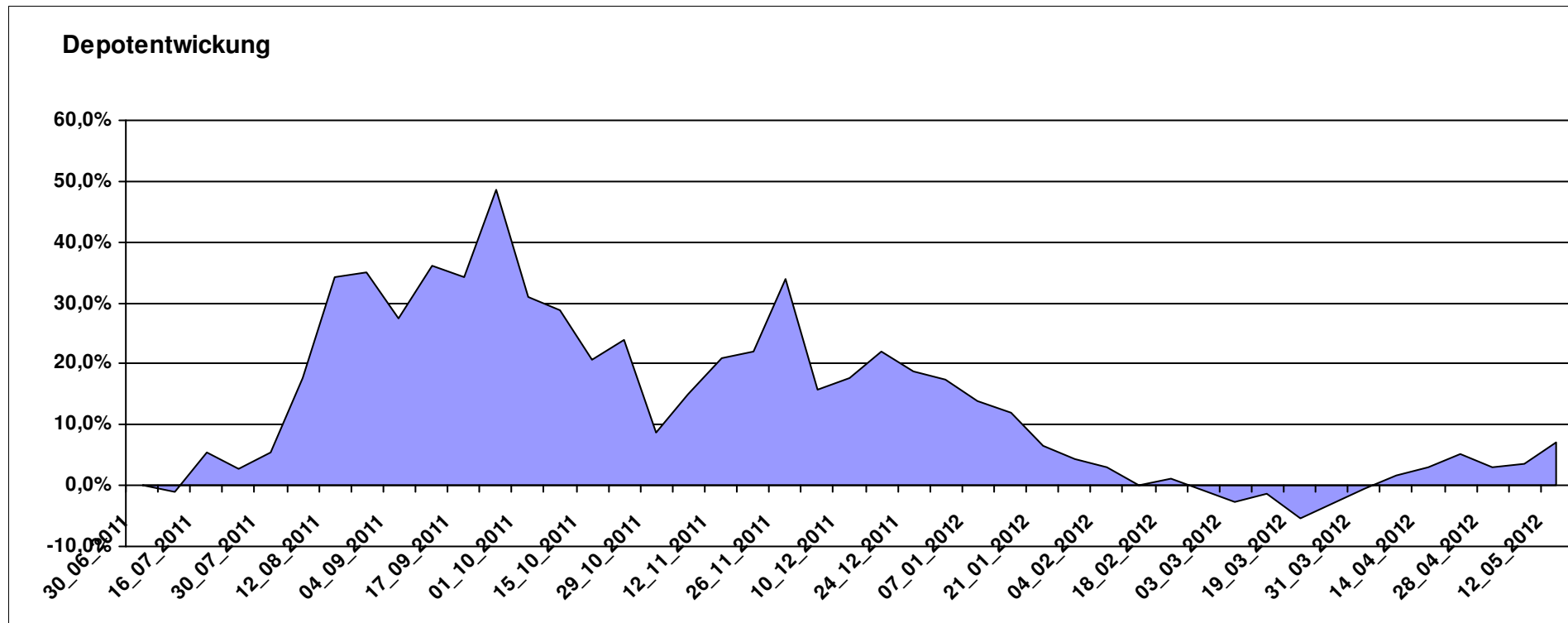
Aktuelle Depotübersicht

Letzter festgestellter Kurs vom: 12.05.2012

Bericht erstellt am: 12.05.2012 07:48:05

[BM] Short and Rather Short		Benchmark									
WKN	Wertpapier Name	Stück	Bestand Einstandspreis	MW	Aktuell letzter Kurs	Depotwert	Div.	Gewinn/Verlust Kurs	Summe	v.H	Portfolio
DE000A0X9AC4	ETFX Dow Jones EURO STOXX 50 Double Short (2x)	43,488	2.000,00	45,99	51,96	2.259,62	0,00	259,62	259,62	12,98%	21,10%
LU0419740955	ComStage ETF CAC 40 Short	38,304	2.000,00	52,21	58,99	2.259,53	0,00	259,53	259,53	12,98%	21,10%
LU0488316562	ComStage ETF FTSE 100 Short	58,565	2.000,00	34,15	37,92	2.220,80	0,00	220,80	220,80	11,04%	20,74%
LU0322251520	db x-trackers S&P 500 Short	68,864	2.000,00	29,04	29,29	2.017,03	0,00	17,03	17,03	0,85%	18,84%
DE000A0X9AA8	ETFX DAX 2x Short	54,645	2.000,00	36,60	35,71	1.951,37	0,00	-48,63	-48,63	-2,43%	18,22%

Aktuelle Depotperformance 10.000,00 10.708,35 0,00 708,34 708,34 7,08%



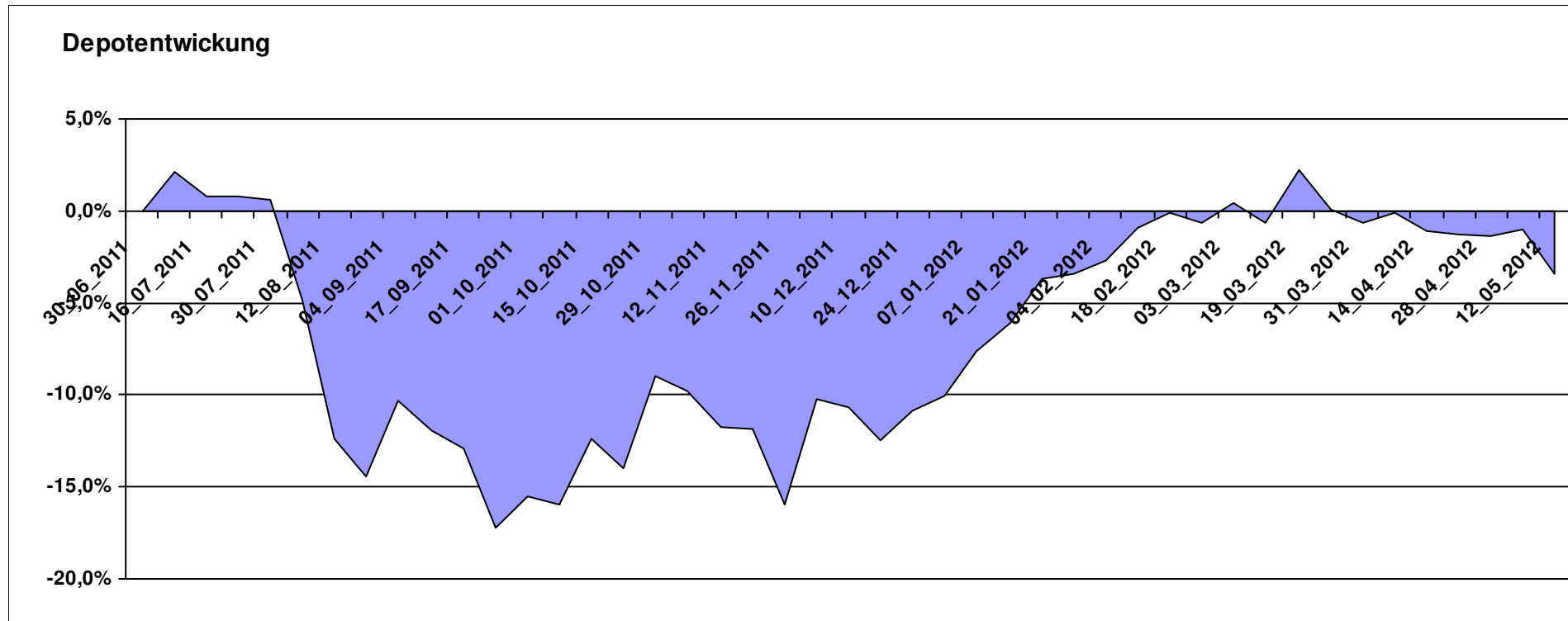
Aktuelle Depotübersicht

Letzter festgestellter Kurs vom: 12.05.2012

Bericht erstellt am: 12.05.2012 07:48:05

[BM] UNI Fonds		Benchmark									
WKN	Wertpapier Name	Stück	Bestand Einstandspreis	MW	Aktuell letzter Kurs	Depotwert	Div.	Gewinn/Verlust Kurs	Summe	v.H	Portfolio
DE0008491051	UniGlobal	18,116	2.000,00	110,40	118,43	2.145,47	0,00	145,47	145,47	7,27%	22,21%
DE0008491044	UniRak	24,628	2.000,00	81,21	81,09	1.997,04	0,00	-2,96	-2,96	-0,15%	20,67%
LU0037079034	UniAsia	47,517	2.000,00	42,09	41,78	1.985,27	0,00	-14,73	-14,73	-0,74%	20,55%
LU0115904467	UniEM Global	26,417	2.000,00	75,71	69,74	1.842,29	0,00	-157,71	-157,71	-7,89%	19,07%
DE0008491002	UniFonds	50,088	2.000,00	39,93	33,76	1.690,96	0,00	-309,04	-309,04	-15,45%	17,50%

Aktuelle Depotperformance 10.000,00 9.661,03 0,00 -338,96 -338,96 -3,39%



Aktuelle Depotübersicht

Letzter festgestellter Kurs vom: 12.05.2012

Bericht erstellt am: 12.05.2012 07:48:05

Abdurchdiemitte		Teilnehmer									
WKN	Wertpapier Name	Stück	Bestand Einstandspreis	MW	Aktuell letzter Kurs	Depotwert	Div.	Gewinn/Verlust Kurs	Summe	v.H	Portfolio
LU0132412106	Aberdeen - Emerging Market EQ FUND A2	45,350	2.000,00	44,10	46,68	2.116,92	0,00	116,92	116,92	5,85%	21,40%
GB0033874107	First State Greater ChinaA	441,308	2.000,00	4,53	4,68	2.065,32	0,00	65,32	65,32	3,27%	20,87%
LU0093745825	Ram Konservativ	12,623	2.000,00	158,44	163,10	2.058,82	0,00	58,82	58,82	2,94%	20,81%
IE0008369930	First State Indian Sub.	61,127	2.000,00	32,72	30,23	1.847,73	0,00	-152,27	-152,27	-7,61%	18,67%
DE0008490962	DWS Deutschland	16,920	2.000,00	118,20	106,70	1.805,41	0,00	-194,59	-194,59	-9,73%	18,25%

Aktuelle Depotperformance

10.000,00

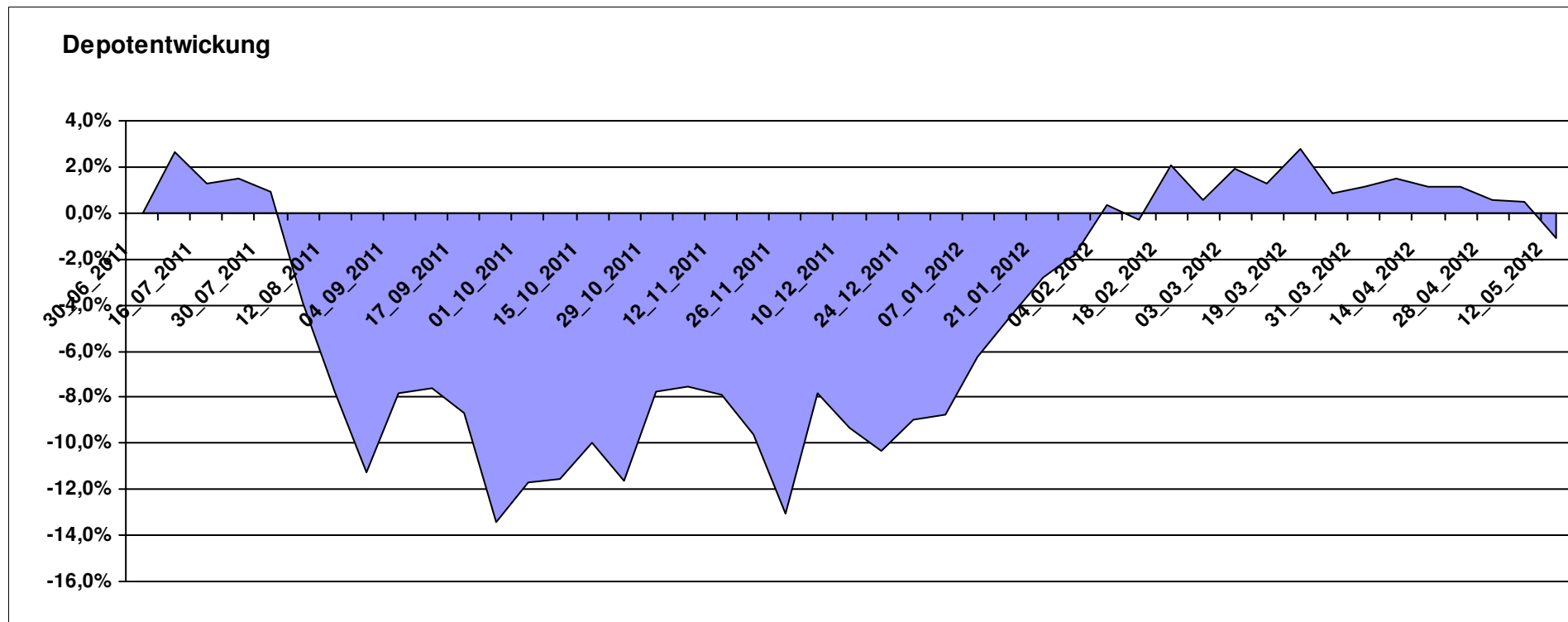
9.894,20

0,00

-105,79

-105,79

-1,06%



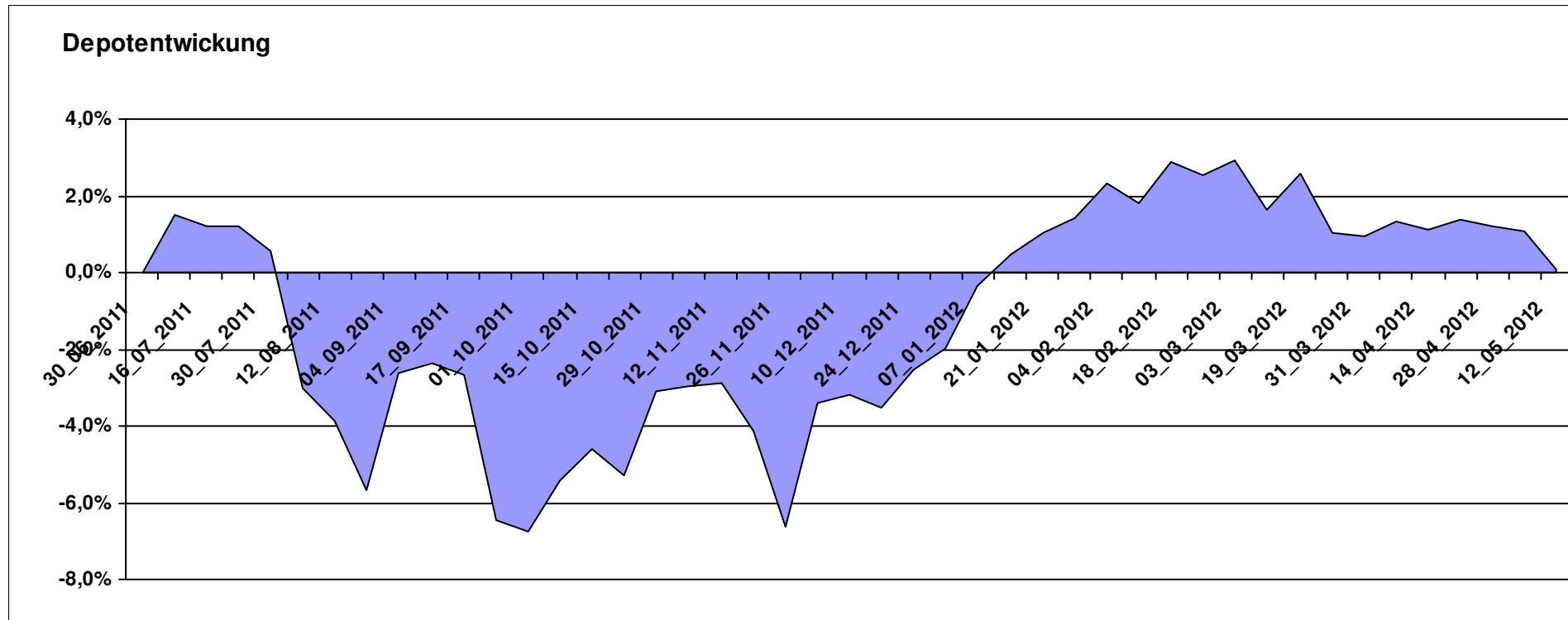
Aktuelle Depotübersicht

Letzter festgestellter Kurs vom: 12.05.2012

Bericht erstellt am: 12.05.2012 07:48:05

André		Teilnehmer									
WKN	Wertpapier Name	Stück	Bestand Einstandspreis	MW	Aktuell letzter Kurs	Depotwert	Div.	Gewinn/Verlust Kurs	Summe	v.H	Portfolio
FR0010135103	Carmignac Patrimoine	0,398	2.000,00	5022,57	5383,27	2.143,63	0,00	143,63	143,63	7,18%	21,42%
DE000A0X7541	Acatis - Gané Value Event Fonds UI A	12,575	2.000,00	159,04	168,39	2.117,58	0,00	117,58	117,58	5,88%	21,16%
DE0009848119	DWS Top Dividende	25,119	2.000,00	79,62	83,29	2.092,19	0,00	92,19	92,19	4,61%	20,90%
DE0009807016	Hausinvest	48,438	2.000,00	41,29	42,29	2.048,44	0,00	48,44	48,44	2,42%	20,47%
LU0172157280	BGF World Mining Fund A2 EUR	35,255	2.000,00	56,73	45,60	1.607,62	0,00	-392,38	-392,38	-19,62%	16,06%

Aktuelle Depotperformance 10.000,00 10.009,46 0,00 9,45 9,45 0,09%



Aktuelle Depotübersicht

Letzter festgestellter Kurs vom: 12.05.2012

Bericht erstellt am: 12.05.2012 07:48:05

Ariantes		Teilnehmer									
WKN	Wertpapier Name	Stück	Bestand Einstandspreis	MW	letzte Kurs	Aktuell Depotwert	Div.	Gewinn/Verlust Kurs	Summe	v.H	Portfolio
FR0010689695	EasyETF EURO STOXX 50 Double Short	105,760	2.000,00	18,91	22,13	2.340,46	0,00	340,46	340,46	17,02%	25,59%
LU0322251520	db x-trackers S&P 500 Short	68,864	2.000,00	29,04	29,29	2.017,03	0,00	17,03	17,03	0,85%	22,05%
LI0034492384	PI Global Value Fund	13,614	2.000,00	146,91	147,37	2.006,26	0,00	6,26	6,26	0,31%	21,94%
DE000A0V9YG7	ETFS Leveraged Agriculture DJ-UBSC	93,240	2.000,00	21,45	16,76	1.562,70	0,00	-437,30	-437,30	-21,86%	17,09%
LU0411075020	db x-trackers SHORTDAX X2 DAILY ETF 1C	45,095	1.995,92	44,26	27,04	1.219,38	0,00	-776,54	-776,54	-38,91%	13,33%
DE000A1DFSA1	ETFS Long CHF Short EUR ISIN	0,000	4,08	0,00	58,12	0,00	0,00	-4,08	-4,08	Abger.	0,00%

Aktuelle Depotperformance

10.000,00

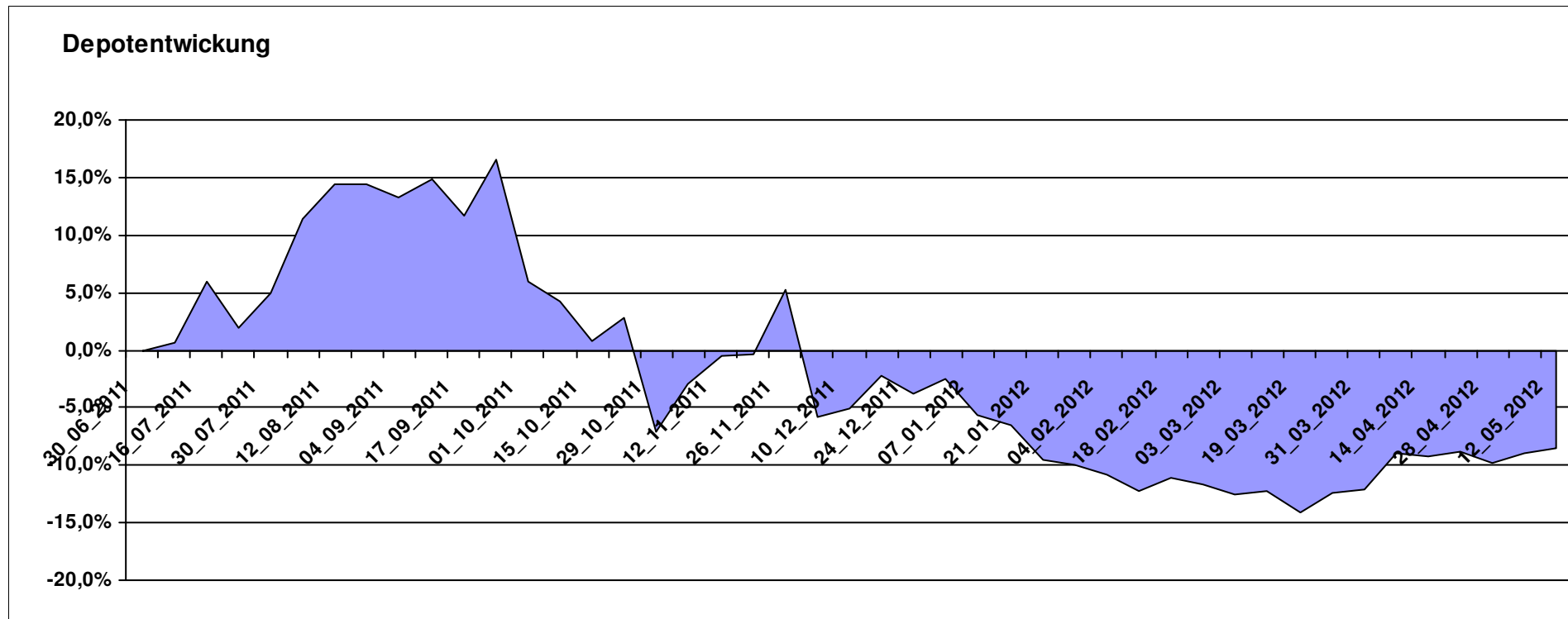
9.145,83

0,00

-854,16

-854,16

-8,54%



Aktuelle Depotübersicht

Letzter festgestellter Kurs vom: 12.05.2012

Bericht erstellt am: 12.05.2012 07:48:05

Aurum		Teilnehmer									
WKN	Wertpapier Name	Stück	Bestand Einstandspreis	MW	letztter Kurs	Aktuell Depotwert	Div.	Gewinn/Verlust Kurs	Summe	v.H	Portfolio
LU0417510616	db x-trackers ES 50 D. Short Daily ETF	100,481	2.000,00	19,90	23,20	2.331,15	0,00	331,15	331,15	16,56%	22,47%
LU0432616737	Invesco Balanced-Risk Allocation	162,734	2.000,00	12,29	13,61	2.214,81	0,00	214,81	214,81	10,74%	21,35%
DE0007483612	Deka ImmobilienGlobal	36,528	2.079,00	56,92	56,12	2.049,93	79,00	-29,07	49,93	2,40%	19,76%
LU0288030280	Lyxor ETF DAXplus Protective Put	48,653	2.000,00	41,11	41,86	2.036,60	0,00	36,60	36,60	1,83%	19,63%
LU0322249037	db x-trackers STOXX 600 Banks Short ETF	45,850	1.844,65	40,23	38,01	1.742,74	0,00	-101,91	-101,91	-5,52%	16,80%
DE0005561674	ETF Dachfonds	0,000	155,35	0,00	12,07	0,00	0,00	-155,35	-155,35	Abger.	0,00%

Aktuelle Depotperformance

10.079,00

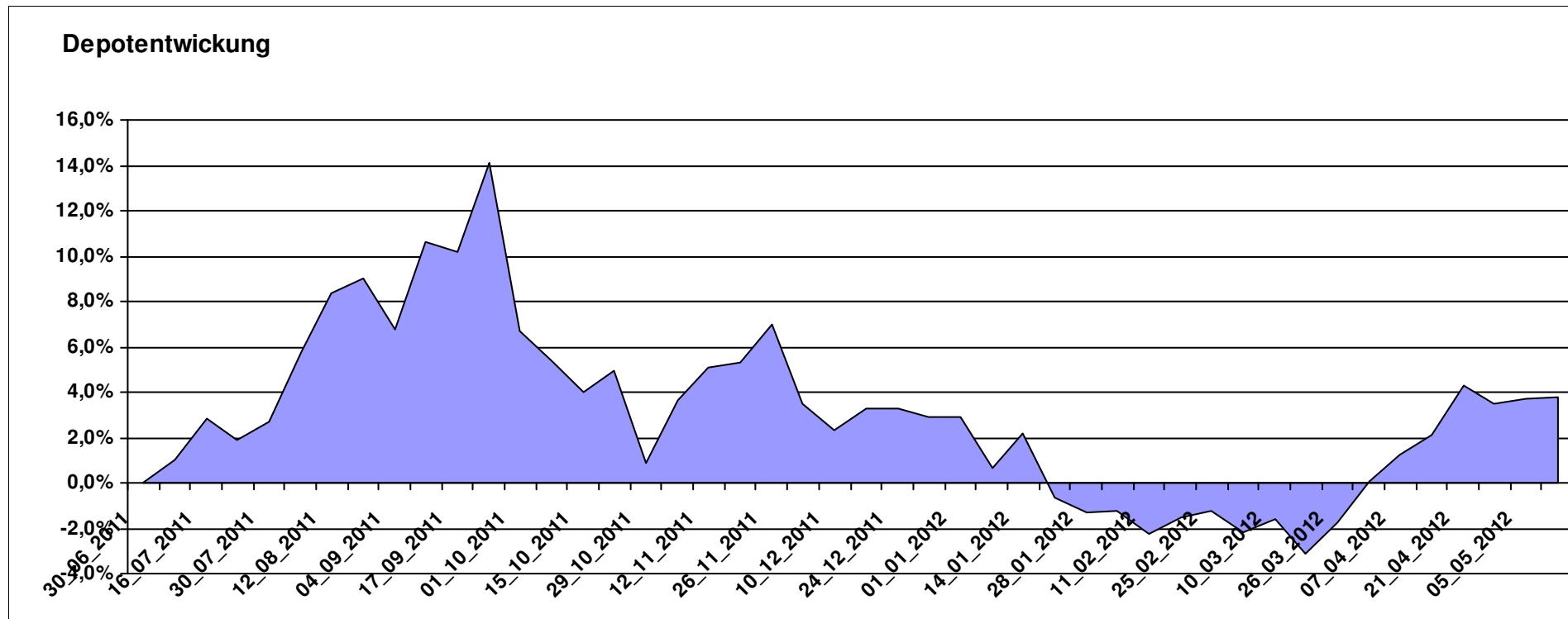
10.375,23

79,00

296,24

375,24

3,72%



Aktuelle Depotübersicht

Letzter festgestellter Kurs vom: 12.05.2012

Bericht erstellt am: 12.05.2012 07:48:05

Bärenbulle		Teilnehmer									
WKN	Wertpapier Name	Stück	Bestand Einstandspreis	MW	Aktuell letzter Kurs	Depotwert	Div.	Gewinn/Verlust Kurs	Summe	v.H	Portfolio
LU0411078552	db x-trackers S&P 500 2x Leveraged Daily	180,343	2.000,00	11,09	12,65	2.281,33	0,00	281,33	281,33	14,07%	28,96%
LU0412625088	db x-trackers FTSE 100 LEV DAILY ETF 1C	187,674	2.000,00	10,66	10,53	1.976,20	0,00	-23,80	-23,80	-1,19%	25,08%
LU0411075376	db x-trackers LEVDAX DAILY ETF 1C	34,516	2.000,00	57,94	41,01	1.415,49	0,00	-584,51	-584,51	-29,23%	17,97%
LU0419741094	ComStage ETF CAC 40 Leveraged	205,508	2.000,00	9,73	5,81	1.194,00	0,00	-806,00	-806,00	-40,30%	15,15%
LU0444605306	ComStage ETF PSI20 LEV TR	193,793	2.000,00	10,32	5,22	1.011,60	0,00	-988,40	-988,40	-49,42%	12,84%

Aktuelle Depotperformance

10.000,00

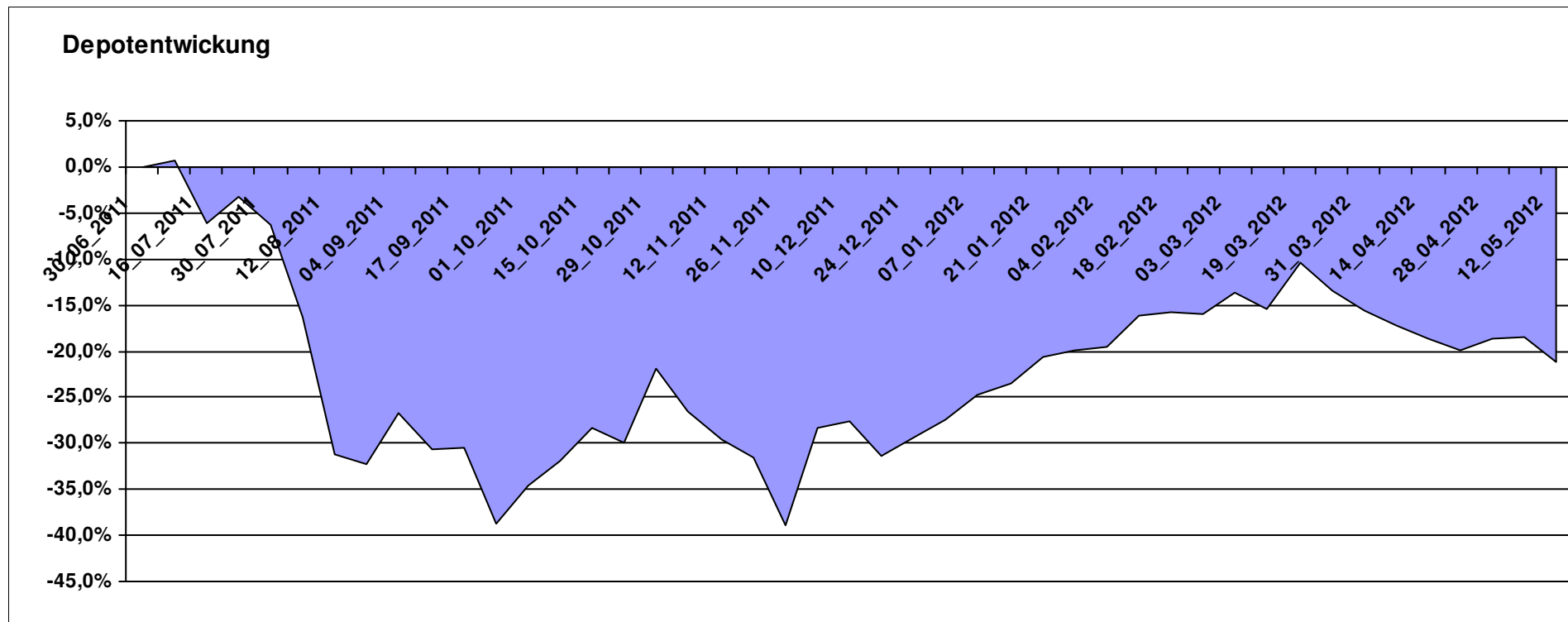
7.878,62

0,00

-2.121,37

-2.121,37

-21,21%



Aktuelle Depotübersicht

Letzter festgestellter Kurs vom: 12.05.2012

Bericht erstellt am: 12.05.2012 07:48:05

Emilian		Teilnehmer									
WKN	Wertpapier Name	Stück	Bestand Einstandspreis	MW	Aktuell letzter Kurs	Depotwert	Div.	Gewinn/Verlust Kurs	Summe	v.H	Portfolio
DE000A0D8Q49	iShares DJ STOXX US SelDiv	75,678	2.000,00	26,43	30,92	2.339,95	0,00	339,95	339,95	17,00%	23,99%
LU0322248658	db x-trackers RUSSELL 2000 ETF	27,161	2.000,00	73,63	79,35	2.155,25	0,00	155,25	155,25	7,76%	22,10%
LU0292107645	db x-trackers Emerging Markets	67,487	2.000,00	29,64	28,66	1.934,17	0,00	-65,83	-65,83	-3,29%	19,83%
LU0322253906	db x-trackers MSCI Europe SC	100,862	2.000,00	19,83	18,55	1.870,99	0,00	-129,01	-129,01	-6,45%	19,18%
IE00B0M62T89	iShares DJ Euro STOXX Value	96,428	2.000,00	20,74	15,06	1.452,20	0,00	-547,80	-547,80	-27,39%	14,89%

Aktuelle Depotperformance

10.000,00

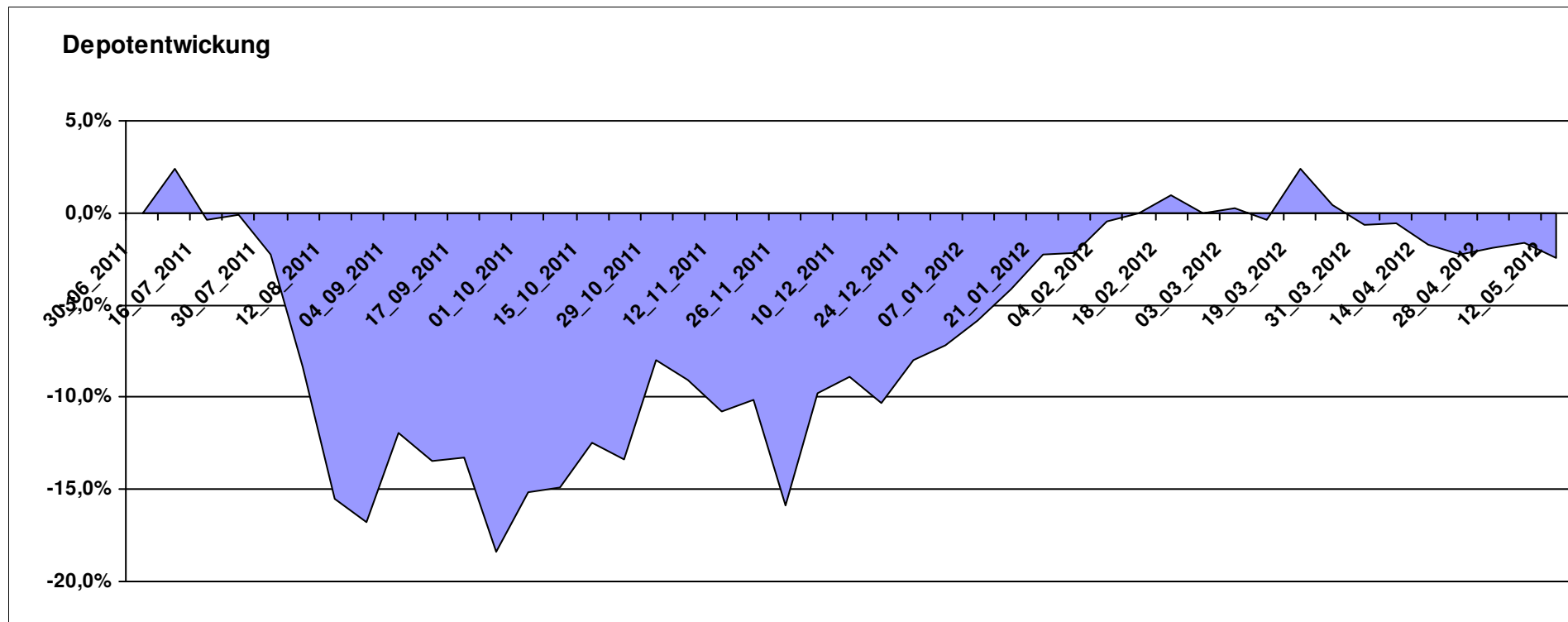
9.752,56

0,00

-247,44

-247,44

-2,47%



Aktuelle Depotübersicht

Letzter festgestellter Kurs vom: 12.05.2012

Bericht erstellt am: 12.05.2012 07:48:06

euro_82		Teilnehmer									
WKN	Wertpapier Name	Stück	Bestand Einstandspreis	MW	Aktuell letzter Kurs	Depotwert	Div.	Gewinn/Verlust Kurs	Summe	v.H	Portfolio
LU0348802470	Allianz RCM Thailand - IT - USD	95,396	2.000,00	20,97	28,15	2.685,39	0,00	685,39	685,39	34,27%	25,82%
DE000A0X7541	Acatis - Gané Value Event Fonds UI A	12,575	2.000,00	159,04	168,39	2.117,58	0,00	117,58	117,58	5,88%	20,36%
LU0147784119	NESTOR Australien Fonds	5,426	2.000,00	368,60	360,99	1.958,71	0,00	-41,29	-41,29	-2,06%	18,83%
LU0292106084	db x-trackers STOXX 600 INDUSTRIAL GOODS	38,612	2.000,00	51,80	47,46	1.832,54	0,00	-167,46	-167,46	-8,37%	17,62%
DE0008490962	DWS Deutschland	16,920	2.000,00	118,20	106,70	1.805,41	0,00	-194,59	-194,59	-9,73%	17,36%

Aktuelle Depotperformance

10.000,00

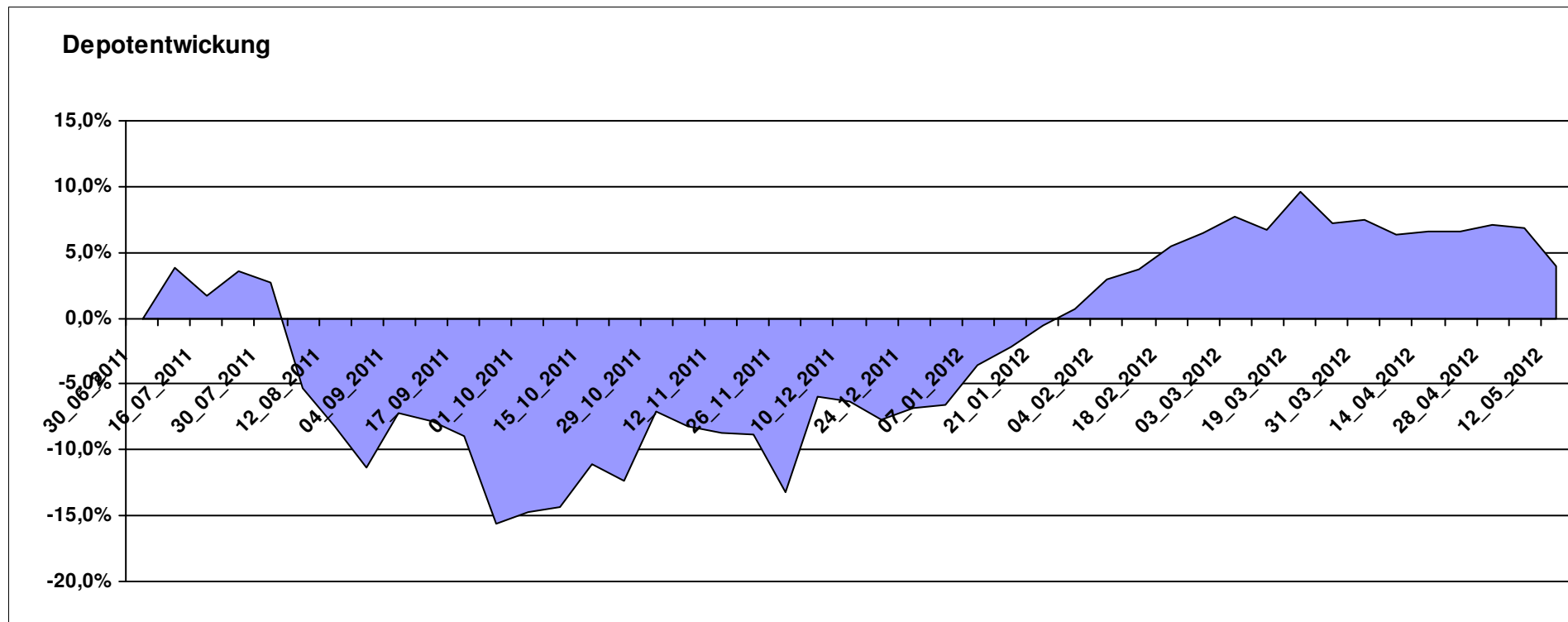
10.399,63

0,00

399,64

399,64

4,00%



Aktuelle Depotübersicht

Letzter festgestellter Kurs vom: 12.05.2012

Bericht erstellt am: 12.05.2012 07:48:06

Fondsguru22		Teilnehmer									
WKN	Wertpapier Name	Stück	Bestand Einstandspreis	MW	Aktuell letzter Kurs	Depotwert	Div.	Gewinn/Verlust Kurs	Summe	v.H	Portfolio
LU0231459958	Aberdeen Asien SC	77,602	2.000,00	25,77	29,54	2.292,38	0,00	292,38	292,38	14,62%	21,96%
LU0278932362	Aberdeen Emerging SC	175,209	2.000,00	11,41	12,82	2.246,18	0,00	246,18	246,18	12,31%	21,52%
LU0119620416	Morgan Stanley Global Brands	37,381	1.912,81	51,17	55,24	2.064,95	0,00	152,14	152,14	7,95%	19,78%
LU0303816705	Fidelity EMEA	151,630	2.000,00	13,19	13,30	2.016,68	0,00	16,68	16,68	0,83%	19,32%
DE000A0M8HD2	Frankfurter Aktienfonds für Stiftungen	23,597	1.667,35	70,66	77,12	1.819,79	0,00	152,44	152,44	9,14%	17,43%
LU0260085492	Jupiter European Growth	0,000	332,65	0,00	15,34	0,00	0,00	-332,65	-332,65	Abger.	0,00%
LU0270904781	Pictet Security	0,000	87,19	0,00	95,58	0,00	0,00	-87,19	-87,19	Abger.	0,00%

Aktuelle Depotperformance

10.000,00

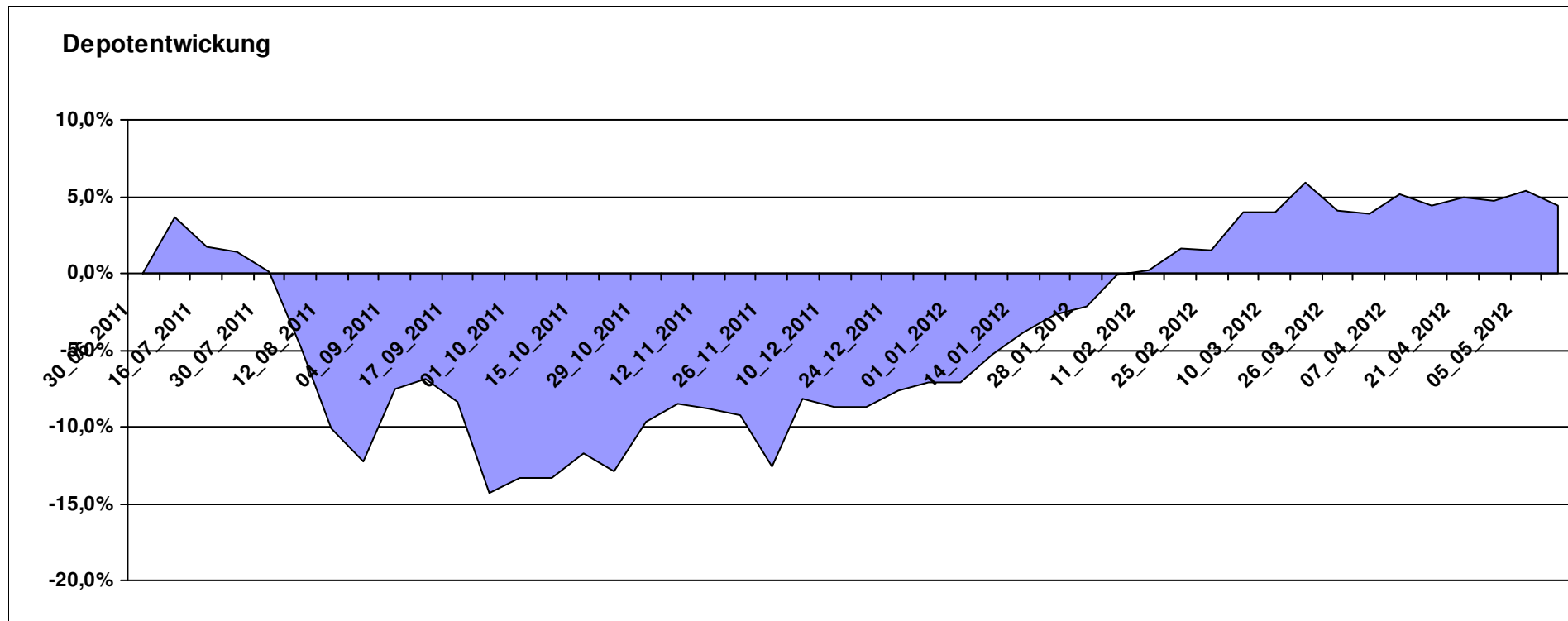
10.439,98

0,00

439,98

439,98

4,40%



Aktuelle Depotübersicht

Letzter festgestellter Kurs vom: 12.05.2012

Bericht erstellt am: 12.05.2012 07:48:06

Fozzie		Teilnehmer									
WKN	Wertpapier Name	Stück	Bestand Einstandspreis	MW	Aktuell letzter Kurs	Depotwert	Div.	Gewinn/Verlust Kurs	Summe	v.H	Portfolio
LU0430218775	AC Risk Parity 12 Fund B EUR	15,582	2.000,00	128,35	131,53	2.049,55	0,00	49,55	49,55	2,48%	22,00%
LU0595213900	thallos Global Trend	20,494	2.000,00	97,59	92,92	1.904,29	0,00	-95,71	-95,71	-4,79%	20,44%
LU0284394664	DNCA Invest Evolutif A	17,652	2.000,00	113,30	103,33	1.824,01	0,00	-175,99	-175,99	-8,80%	19,58%
LU0298621763	FBG 4Elements - Earth P	48,972	2.000,00	40,84	36,55	1.789,91	0,00	-210,09	-210,09	-10,50%	19,21%
LU0132177345	Pioneer Fds Emerg Eur+Med Eq C (USD)	113,073	2.000,00	17,69	15,48	1.750,01	0,00	-249,99	-249,99	-12,50%	18,78%

Aktuelle Depotperformance

10.000,00

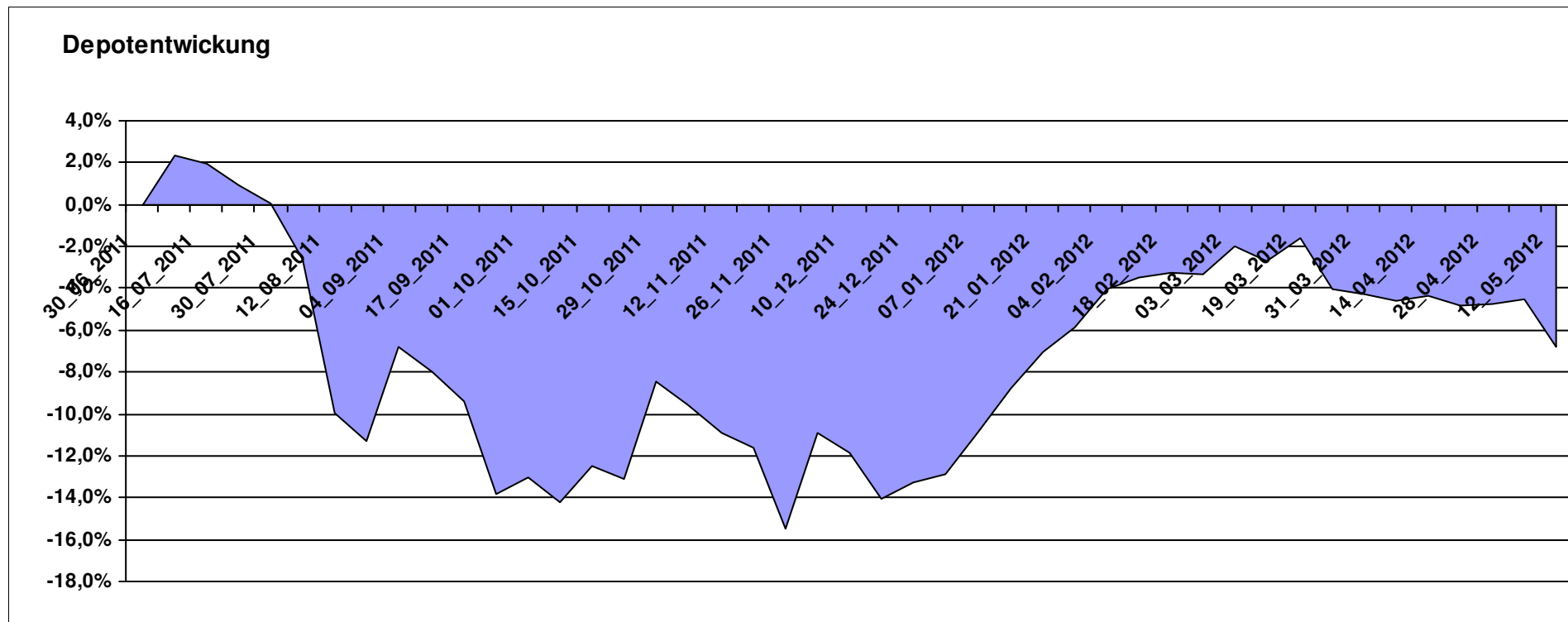
9.317,77

0,00

-682,22

-682,22

-6,82%



Aktuelle Depotübersicht

Letzter festgestellter Kurs vom: 12.05.2012

Bericht erstellt am: 12.05.2012 07:48:06

Gaston		Teilnehmer									
WKN	Wertpapier Name	Stück	Bestand Einstandspreis	MW	Aktuell letzter Kurs	Depotwert	Div.	Gewinn/Verlust Kurs	Summe	v.H	Portfolio
LU0265291665	Parvest European Small Convertible	18,027	2.115,98	117,38	124,78	2.249,38	0,00	133,40	133,40	6,30%	23,21%
LU0462954396	DB Platinum IV DBX Systematic Alpha Index I1C-E	18,612	2.000,00	107,46	112,82	2.099,76	0,00	99,76	99,76	4,99%	21,67%
LU0322254383	db x-trackers FTSE ALL-WORLD EX UK ETF	69,644	2.000,00	28,72	30,02	2.090,73	0,00	90,73	90,73	4,54%	21,58%
LU0292106167	db x-trackers DBLCI-OY BALAN.INH.ANT.1C ON	58,663	2.000,00	34,09	30,58	1.793,92	0,00	-206,08	-206,08	-10,30%	18,51%
LU0530124006	ComStage ETF DAILY DOUBLE SHORT BUND	23,514	2.000,00	85,06	61,94	1.456,44	0,00	-543,56	-543,56	-27,18%	15,03%
LU0328475792	db x-trackers STOXX 600 ETF	0,000	334,51	0,00	43,90	0,00	0,00	-334,51	-334,51	Abger.	0,00%
LU0412625088	db x-trackers FTSE 100 LEV DAILY ETF 1C	0,000	-450,49	0,00	10,53	0,00	0,00	450,49	450,49	Abger.	0,00%

Aktuelle Depotperformance

10.000,00

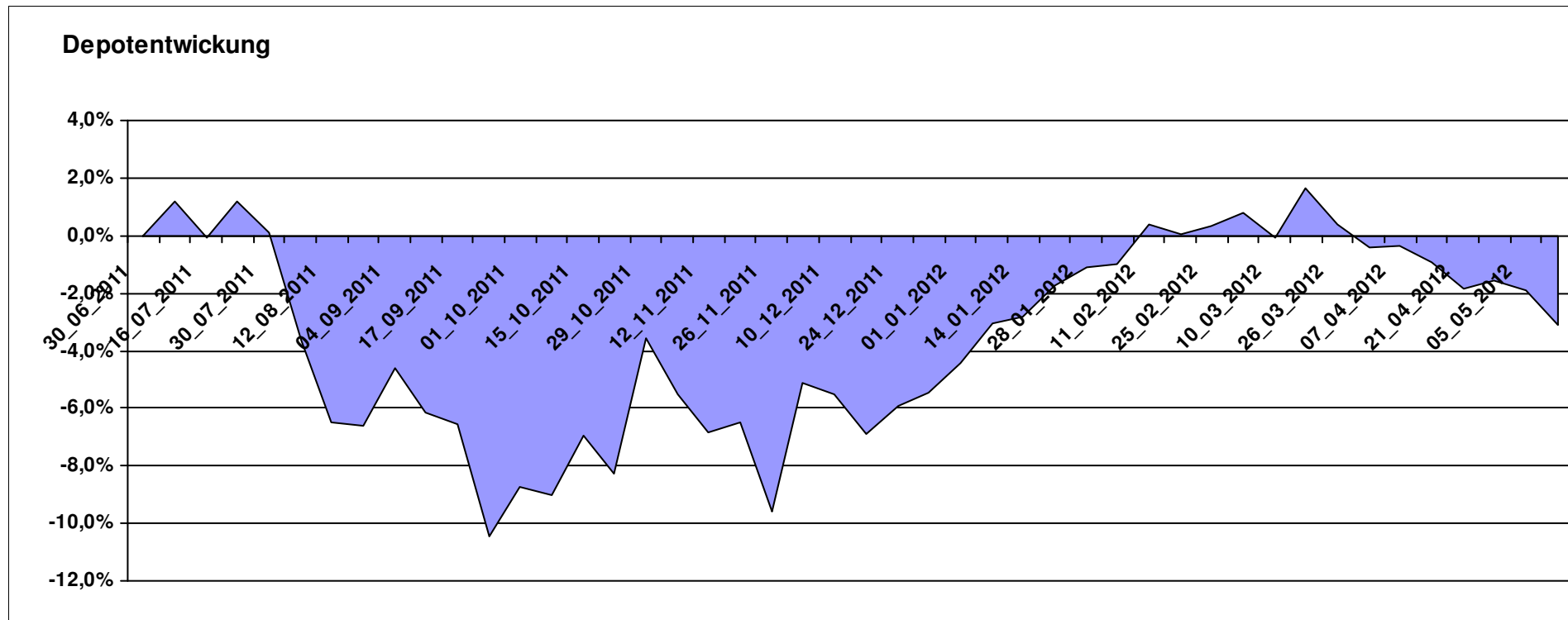
9.690,23

0,00

-309,78

-309,78

-3,10%



Aktuelle Depotübersicht

Letzter festgestellter Kurs vom: 12.05.2012

Bericht erstellt am: 12.05.2012 07:48:06

Ghost_69		Teilnehmer									
WKN	Wertpapier Name	Stück	Bestand Einstandspreis	MW	Aktuell letzter Kurs	Depotwert	Div.	Gewinn/Verlust Kurs	Summe	v.H	Portfolio
LU0055114457	Fidelity Indonesia Fund	98,381	2.000,00	20,33	21,79	2.143,72	0,00	143,72	143,72	7,19%	25,10%
LU0147784119	NESTOR Australien Fonds	5,426	2.000,00	368,60	360,99	1.958,71	0,00	-41,29	-41,29	-2,06%	22,94%
LU0207947044	FPM Funds Stockpicker Germany Sm/Mid C	11,966	2.000,00	167,14	156,44	1.871,96	0,00	-128,04	-128,04	-6,40%	21,92%
LU0048621477	Fidelity Thailand Fund A	58,144	1.791,48	30,81	31,47	1.829,78	0,00	38,30	38,30	2,14%	21,43%
DE000A0M8HD2	Frankfurter Aktienfonds für Stiftungen	9,540	709,86	74,41	77,12	735,71	0,00	25,85	25,85	3,64%	8,61%
IE0003842543	Invesco Korean Equity Fund A	0,000	208,52	0,00	17,61	0,00	0,00	-208,52	-208,52	Abger.	0,00%
LU0077333218	NESTOR France Fonds	0,000	725,52	0,00	162,42	0,00	0,00	-725,52	-725,52	Abger.	0,00%
LI0023785673	TELL GOLD & SILBER FONDS A (CHF)	0,000	564,62	0,00	23,56	0,00	0,00	-564,62	-564,62	Abger.	0,00%

Aktuelle Depotperformance

10.000,00

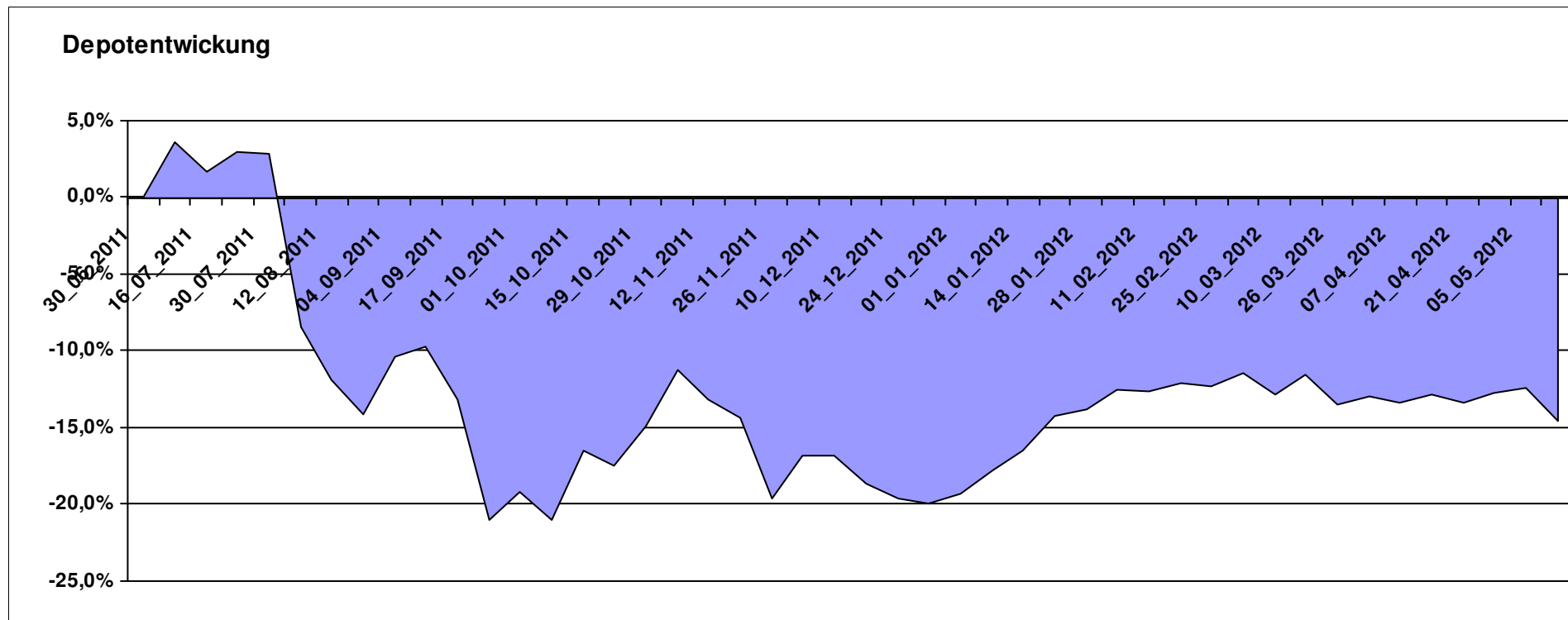
8.539,88

0,00

-1.460,11

-1.460,11

-14,60%



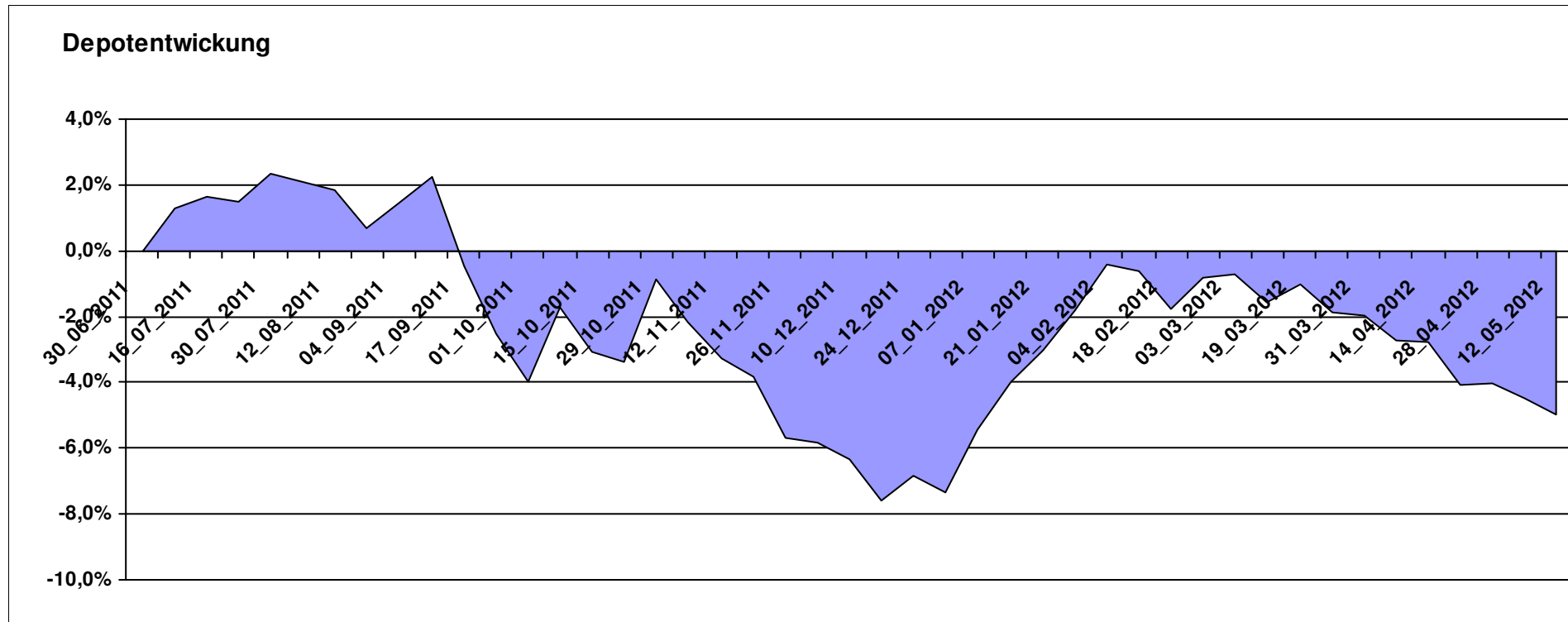
Aktuelle Depotübersicht

Letzter festgestellter Kurs vom: 12.05.2012

Bericht erstellt am: 12.05.2012 07:48:06

Hasenhirn		Teilnehmer									
WKN	Wertpapier Name	Stück	Bestand Einstandspreis	MW	Aktuell letzter Kurs	Depotwert	Div.	Gewinn/Verlust Kurs	Summe	v.H	Portfolio
DE000A0MY0T1	Argentum Performance Navigator	18,411	2.000,00	108,63	114,45	2.107,15	0,00	107,15	107,15	5,36%	22,18%
LU0430218775	AC Risk Parity 12 Fund B EUR	15,582	2.000,00	128,35	131,53	2.049,55	0,00	49,55	49,55	2,48%	21,57%
DE000A0RHG75	HANSAgold EUR-Klasse	25,934	2.000,00	77,12	74,22	1.924,79	0,00	-75,21	-75,21	-3,76%	20,26%
LI0107994720	QBasis Futures Fund	21,697	2.000,00	92,18	81,53	1.768,93	0,00	-231,07	-231,07	-11,55%	18,62%
DE000A1H72F1	Acatis Datini Valueflex Fonds B	40,250	2.000,00	49,69	41,04	1.651,84	0,00	-348,16	-348,16	-17,41%	17,38%

Aktuelle Depotperformance 10.000,00 9.502,26 0,00 -497,73 -497,73 -4,98%



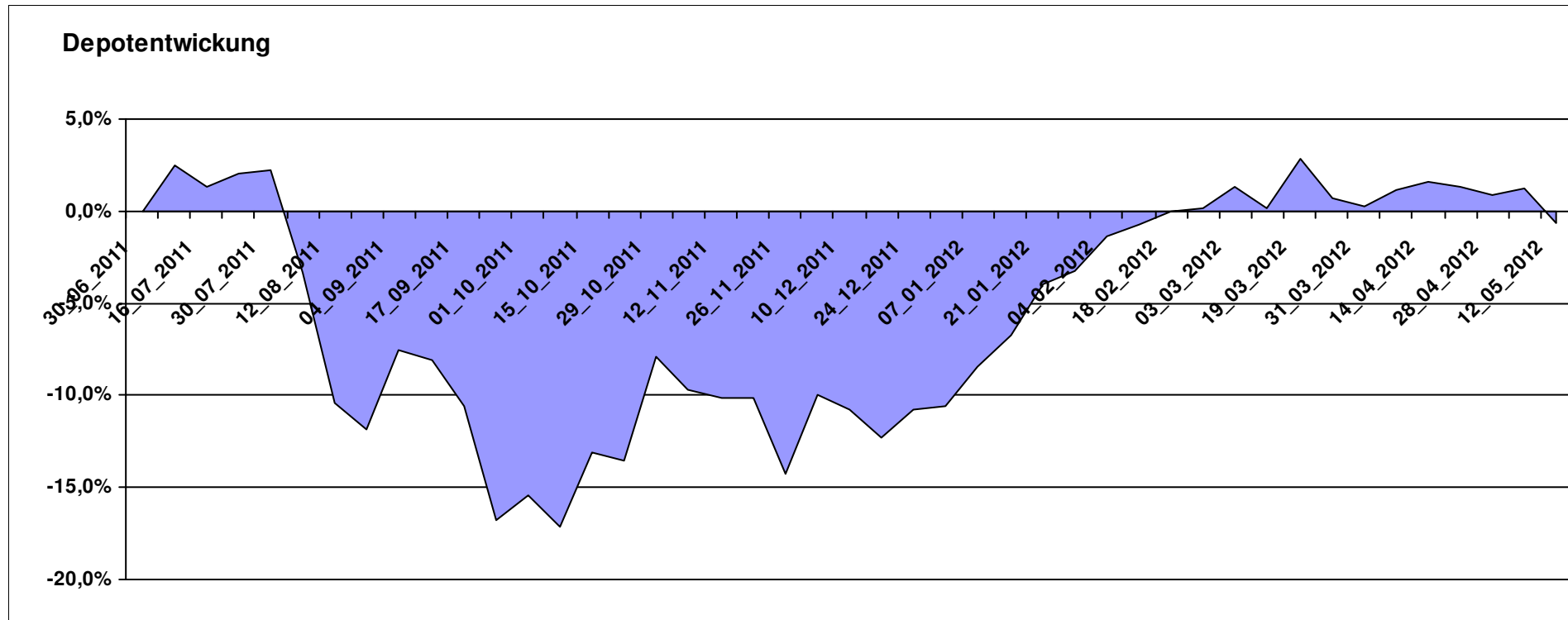
Aktuelle Depotübersicht

Letzter festgestellter Kurs vom: 12.05.2012

Bericht erstellt am: 12.05.2012 07:48:06

Hilmi		Teilnehmer									
WKN	Wertpapier Name	Stück	Bestand Einstandspreis	MW	Aktuell letzter Kurs	Depotwert	Div.	Gewinn/Verlust Kurs	Summe	v.H	Portfolio
LU0055114457	Fidelity Indonesia Fund	98,381	2.000,00	20,33	21,79	2.143,72	0,00	143,72	143,72	7,19%	21,59%
LU0282719219	Threadneedle (Lux) Pan European SC	127,877	2.000,00	15,64	16,04	2.051,15	0,00	51,15	51,15	2,56%	20,65%
LI0013873901	Value Holdings Capital Partners Fund	0,787	2.000,00	2542,50	2568,83	2.020,71	0,00	20,71	20,71	1,04%	20,35%
IE0008367009	AXA Rosenberg Pacific Ex-Japan SC Alpha	51,641	2.000,00	38,73	38,44	1.985,07	0,00	-14,93	-14,93	-0,75%	19,99%
AT0000785241	Raiffeisen-Osteuropa-Aktien	6,434	2.000,00	310,87	269,00	1.730,63	0,00	-269,37	-269,37	-13,47%	17,43%

Aktuelle Depotperformance 10.000,00 9.931,28 0,00 -68,72 -68,72 -0,69%



Aktuelle Depotübersicht

Letzter festgestellter Kurs vom: 12.05.2012

Bericht erstellt am: 12.05.2012 07:48:06

Hugolee		Teilnehmer									
WKN	Wertpapier Name	Stück	Bestand Einstandspreis	MW	letztter Kurs	Aktuell Depotwert	Div.	Gewinn/Verlust Kurs	Summe	v.H	Portfolio
LU0072463663	BGF Latin American Fund A2 USD	29,877	2.000,00	66,94	61,07	1.824,59	0,00	-175,41	-175,41	-8,77%	21,23%
DE0009774794	LINGOHR-SYSTEMATIC-LBB-INVEST	22,855	2.000,00	87,51	79,48	1.816,48	0,00	-183,52	-183,52	-9,18%	21,13%
LU0011850392	BGF Emerging Europe A2 EUR	19,928	2.000,00	100,36	84,93	1.692,51	0,00	-307,49	-307,49	-15,37%	19,69%
LU0336295679	MIRAE ASSET KOREA EQUITY FUND I EUR	174,978	2.000,00	11,43	9,52	1.665,79	0,00	-334,21	-334,21	-16,71%	19,38%
LU0075056555	BGF World Mining Fund A2 USD	35,255	2.000,00	56,73	45,26	1.595,63	0,00	-404,37	-404,37	-20,22%	18,56%

Aktuelle Depotperformance

10.000,00

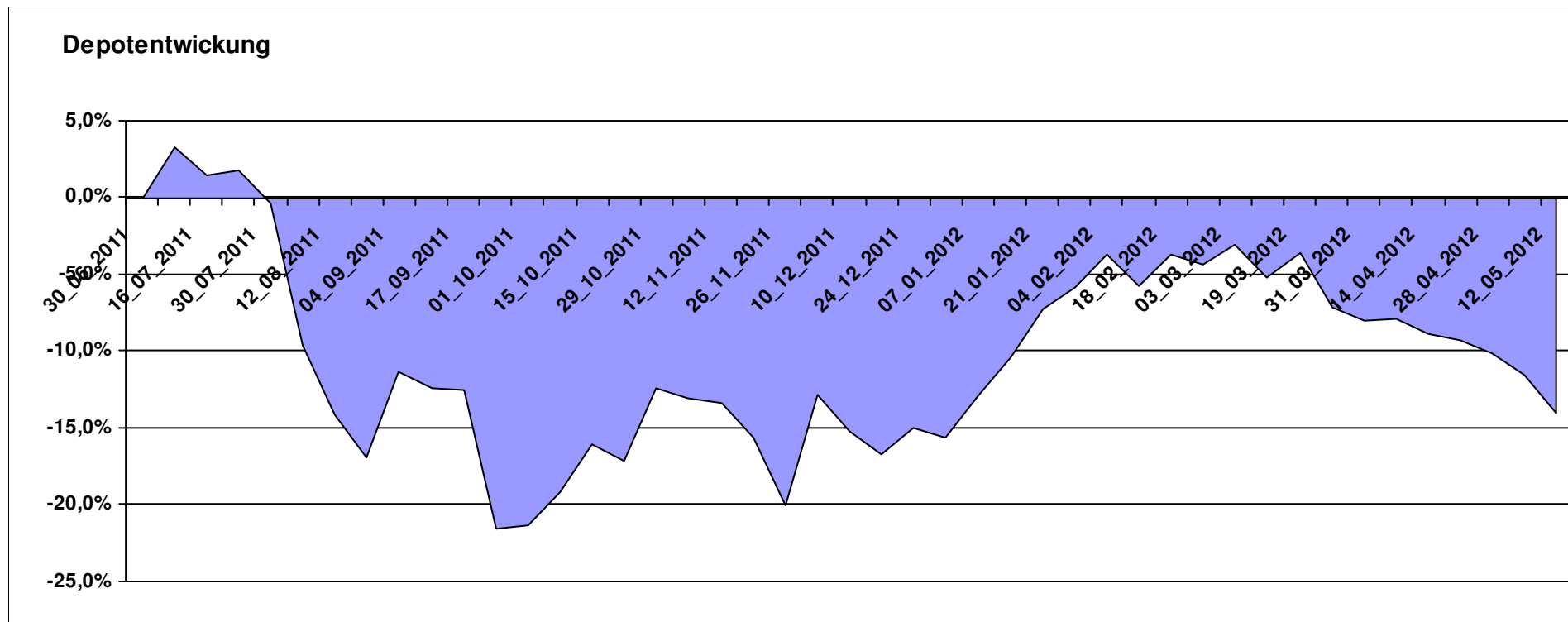
8.595,00

0,00

-1.405,00

-1.405,00

-14,05%



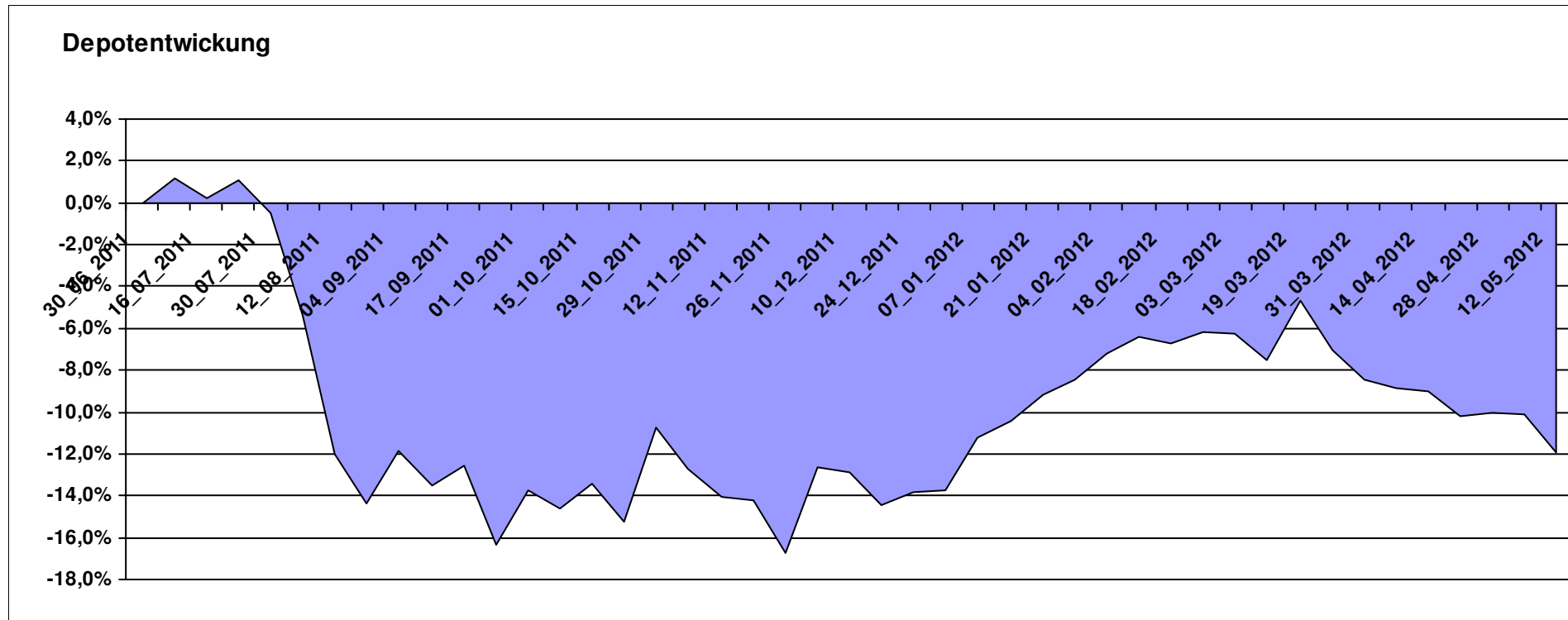
Aktuelle Depotübersicht

Letzter festgestellter Kurs vom: 12.05.2012

Bericht erstellt am: 12.05.2012 07:48:06

Karl Squell		Teilnehmer									
WKN	Wertpapier Name	Stück	Bestand Einstandspreis	MW	letztter Kurs	Aktuell Depotwert	Div.	Gewinn/Verlust Kurs	Summe	v.H	Portfolio
IE00B3VWMK93	CS ETF MSCI Japan Small Cap	28,276	2.000,00	70,73	74,72	2.112,79	0,00	112,79	112,79	5,64%	23,99%
LU0419741177	ComStage ETF Commerzbank Commodity EW	19,160	2.000,00	104,38	100,81	1.931,53	0,00	-68,47	-68,47	-3,42%	21,94%
LU0328476410	db x-trackers S&P SEL.FRONTIER	266,432	2.000,00	7,51	7,09	1.889,00	0,00	-111,00	-111,00	-5,55%	21,45%
LU0530124006	ComStage ETF DAILY DOUBLE SHORT BUND	23,514	2.000,00	85,06	61,94	1.456,44	0,00	-543,56	-543,56	-27,18%	16,54%
LU0411075376	db x-trackers LEVDAX DAILY ETF 1C	34,516	2.000,00	57,94	41,01	1.415,49	0,00	-584,51	-584,51	-29,23%	16,08%

Aktuelle Depotperformance 10.000,00 8.805,25 0,00 -1.194,74 -1.194,74 -11,95%



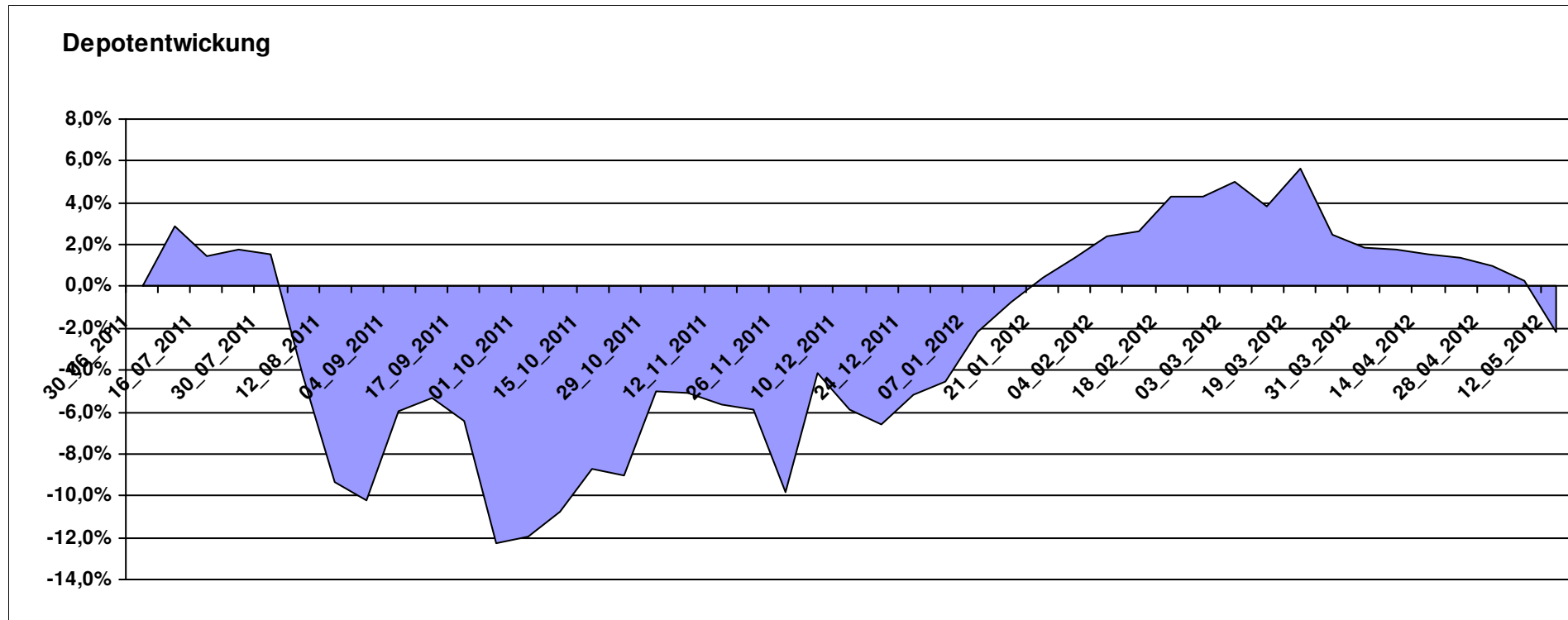
Aktuelle Depotübersicht

Letzter festgestellter Kurs vom: 12.05.2012

Bericht erstellt am: 12.05.2012 07:48:06

Keyboard		Teilnehmer									
WKN	Wertpapier Name	Stück	Bestand Einstandspreis	MW	Aktuell letzter Kurs	Depotwert	Div.	Gewinn/Verlust Kurs	Summe	v.H	Portfolio
FR0010135103	Carmignac Patrimoine	0,398	2.000,00	5022,57	5383,27	2.143,63	0,00	143,63	143,63	7,18%	21,91%
LU0292101796	db x-trackers DJ STOXX 600 OIL+GAS 1C	32,118	2.000,00	62,27	63,16	2.028,58	0,00	28,58	28,58	1,43%	20,74%
FR0000292278	Magellan	1,252	2.000,00	1597,54	1565,97	1.960,48	0,00	-39,52	-39,52	-1,98%	20,04%
GB0030932676	M&G Global Basic	83,577	2.000,00	23,93	23,19	1.938,15	0,00	-61,85	-61,85	-3,09%	19,81%
LU0062756647	DWS Osteuropa	2,791	2.000,00	716,68	613,58	1.712,28	0,00	-287,72	-287,72	-14,39%	17,50%

Aktuelle Depotperformance 10.000,00 9.783,12 0,00 -216,88 -216,88 -2,17%



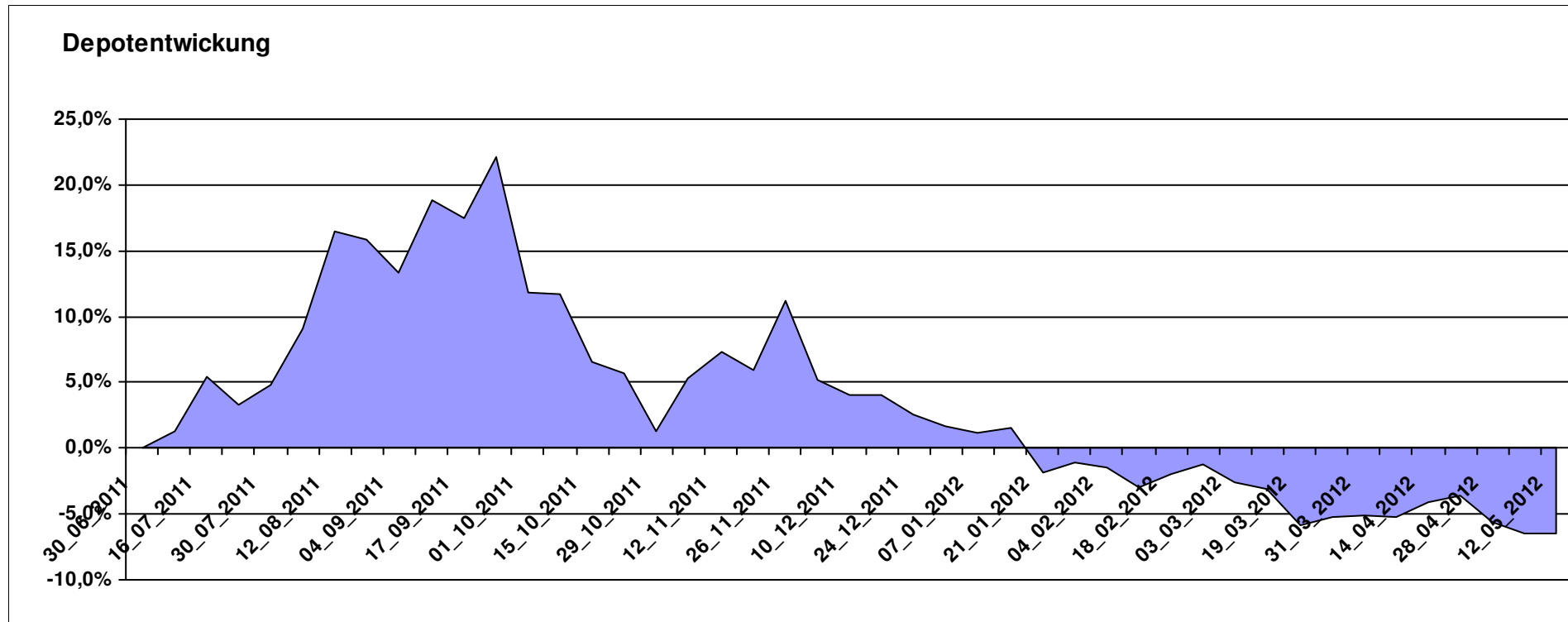
Aktuelle Depotübersicht

Letzter festgestellter Kurs vom: 12.05.2012

Bericht erstellt am: 12.05.2012 07:48:06

Kilroy		Teilnehmer									
WKN	Wertpapier Name	Stück	Bestand Einstandspreis	MW	letztter Kurs	Aktuell Depotwert	Div.	Gewinn/Verlust Kurs	Summe	v.H	Portfolio
LU0417510616	db x-trackers ES 50 D. Short Daily ETF	100,481	2.000,00	19,90	23,20	2.331,15	0,00	331,15	331,15	16,56%	24,91%
IE00B42Z5J44	iShares MSCI Japan Monthly EUR Hedged	78,003	2.000,00	25,64	22,84	1.781,51	0,00	-218,49	-218,49	-10,92%	19,04%
LU0488317701	ComStage ETF NYSE Arca Gold BUGS	55,603	2.000,00	35,97	31,64	1.759,27	0,00	-240,73	-240,73	-12,04%	18,80%
LU0411078123	db x-trackers DB CB Light Energy Benchmark	107,885	2.000,00	18,54	16,27	1.755,29	0,00	-244,71	-244,71	-12,24%	18,76%
LU0411078636	db x-trackers S&P 500 2x Inverse Daily ETF	161,681	2.000,00	12,37	10,70	1.729,99	0,00	-270,01	-270,01	-13,50%	18,49%

Aktuelle Depotperformance 10.000,00 9.357,21 0,00 -642,77 -642,77 -6,43%



Aktuelle Depotübersicht

Letzter festgestellter Kurs vom: 12.05.2012

Bericht erstellt am: 12.05.2012 07:48:06

Laser12		Teilnehmer									
WKN	Wertpapier Name	Stück	Bestand Einstandspreis	MW	Aktuell letzter Kurs	Depotwert	Div.	Gewinn/Verlust Kurs	Summe	v.H	Portfolio
IE0000434252	Wanger US Smaller Companies	55,020	2.000,00	36,35	39,67	2.182,64	0,00	182,64	182,64	9,13%	22,15%
LU0348744763	Allianz RCM Indonesia - A - USD	416,773	2.000,00	4,80	5,18	2.158,88	0,00	158,88	158,88	7,94%	21,91%
LU0261332976	Caxton Equity A5	1,916	2.000,00	1043,89	1070,18	2.050,37	0,00	50,37	50,37	2,52%	20,81%
IE0003842543	Invesco Korean Equity Fund A	99,361	2.000,00	20,13	17,61	1.749,75	0,00	-250,25	-250,25	-12,51%	17,76%
LU0135991148	ValueInvest LUX-JAPAN C1	12,279	1.635,67	133,21	139,53	1.713,27	0,00	77,60	77,60	4,74%	17,38%
LU0504822510	LO Funds - Golden Age (CHF) P A	0,000	364,33	0,00	11,57	0,00	0,00	-364,33	-364,33	Abger.	0,00%

Aktuelle Depotperformance

10.000,00

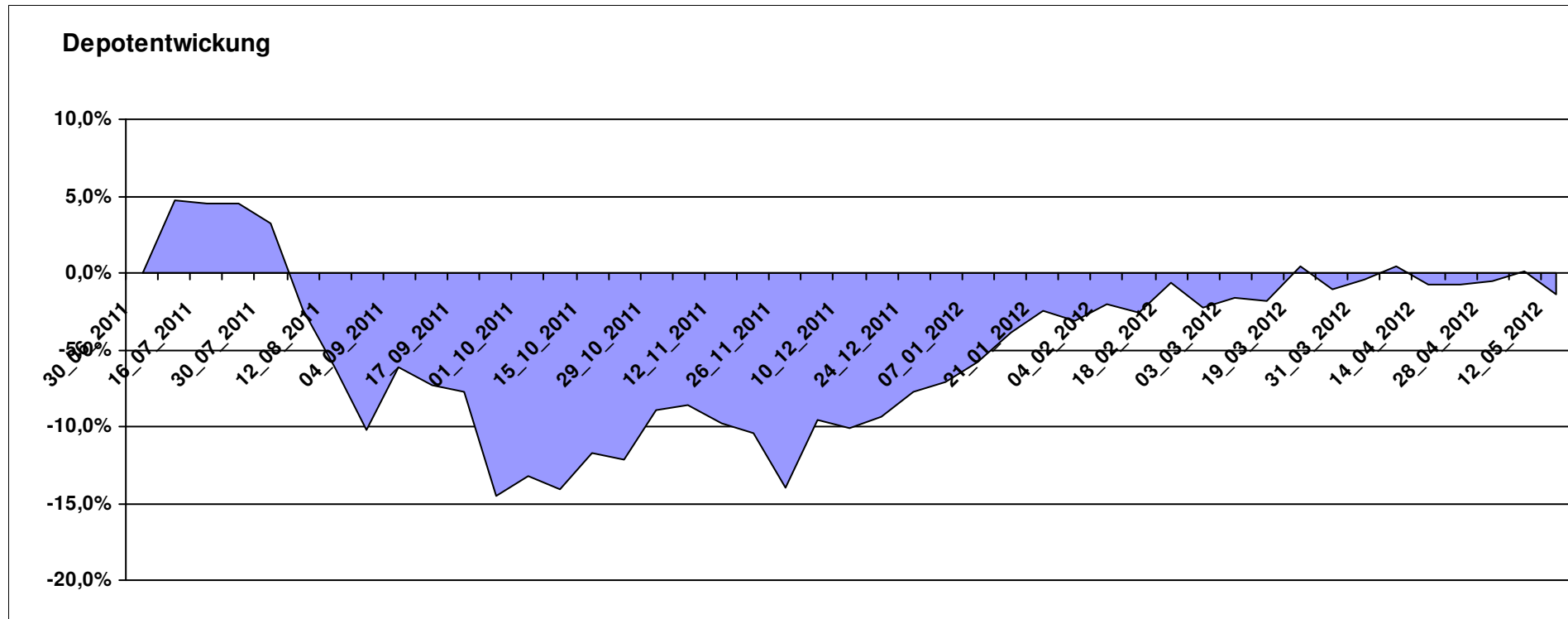
9.854,91

0,00

-145,08

-145,08

-1,45%



Aktuelle Depotübersicht

Letzter festgestellter Kurs vom: 12.05.2012

Bericht erstellt am: 12.05.2012 07:48:06

LBO1987		Teilnehmer									
WKN	Wertpapier Name	Stück	Bestand Einstandspreis	MW	Aktuell letzter Kurs	Depotwert	Div.	Gewinn/Verlust Kurs	Summe	v.H	Portfolio
LU0132412106	Aberdeen - Emerging Market EQ FUND A2	45,350	2.000,00	44,10	46,68	2.116,92	0,00	116,92	116,92	5,85%	23,68%
LU0390137031	Templeton Frontier Markets A	127,796	2.000,00	15,65	16,45	2.102,24	0,00	102,24	102,24	5,11%	23,52%
LU0360863863	ARERO	15,208	2.000,00	131,51	133,24	2.026,31	0,00	26,31	26,31	1,32%	22,67%
GB0030932676	M&G Global Basic	83,577	2.000,00	23,93	23,19	1.938,15	0,00	-61,85	-61,85	-3,09%	21,68%
LI0023785673	TELL GOLD & SILBER FONDS A (CHF)	32,092	2.000,00	62,32	23,56	756,17	0,00	-1243,83	-1243,83	-62,19%	8,46%

Aktuelle Depotperformance

10.000,00

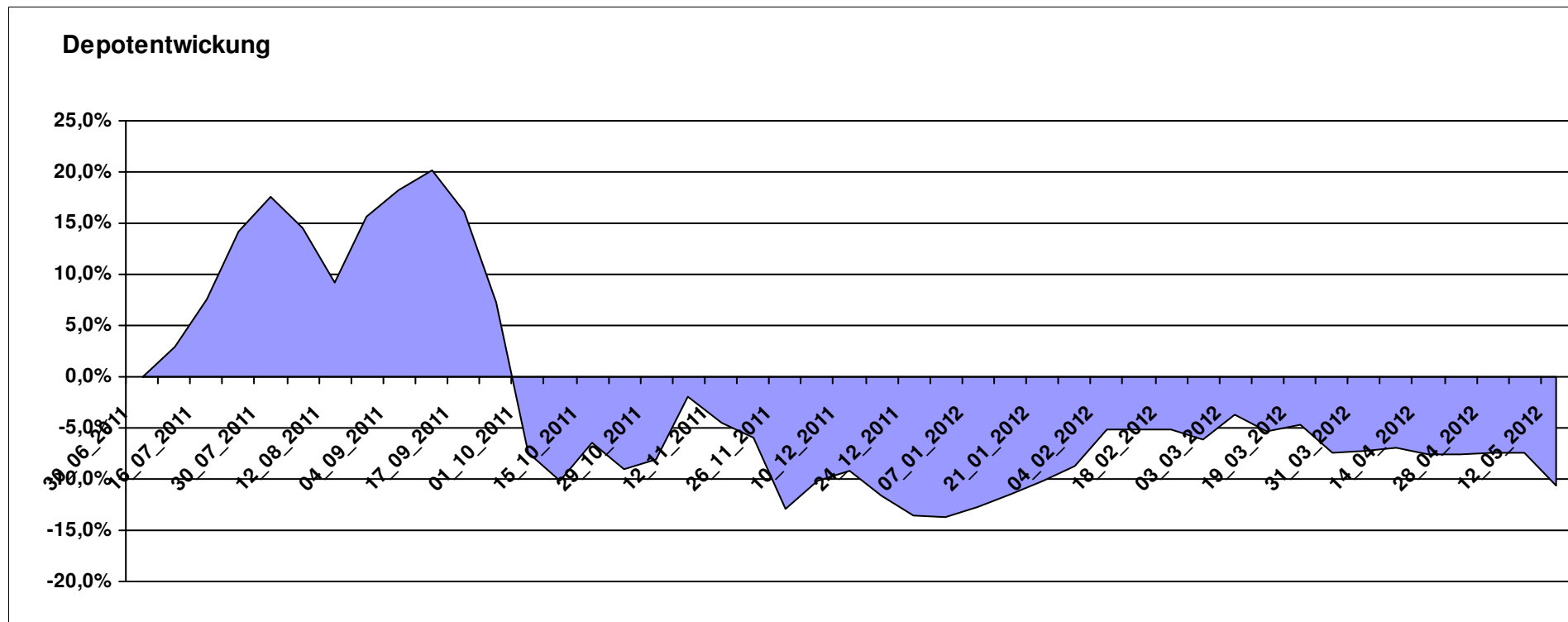
8.939,79

0,00

-1.060,21

-1.060,21

-10,60%



Aktuelle Depotübersicht

Letzter festgestellter Kurs vom: 12.05.2012

Bericht erstellt am: 12.05.2012 07:48:06

Limit		Teilnehmer									
WKN	Wertpapier Name	Stück	Bestand Einstandspreis	MW	letztter Kurs	Aktuell Depotwert	Div.	Gewinn/Verlust Kurs	Summe	v.H	Portfolio
LU0292105359	db x-trackers STOXX 600 FOOD & BEVERAGE	34,063	2.000,00	58,71	67,72	2.306,77	0,00	306,77	306,77	15,34%	23,34%
LU0374107992	AC Risk Parity 12 Fund	14,711	2.000,00	135,95	139,82	2.056,93	0,00	56,93	56,93	2,85%	20,82%
LU0292107645	db x-trackers Emerging Markets	67,487	2.000,00	29,64	28,66	1.934,17	0,00	-65,83	-65,83	-3,29%	19,57%
DE0005561674	ETF Dachfonds	150,830	2.000,00	13,26	12,07	1.820,51	0,00	-179,49	-179,49	-8,97%	18,42%
LU0274211480	DAX® ETF	27,256	2.000,00	73,38	64,69	1.763,19	0,00	-236,81	-236,81	-11,84%	17,84%

Aktuelle Depotperformance

10.000,00

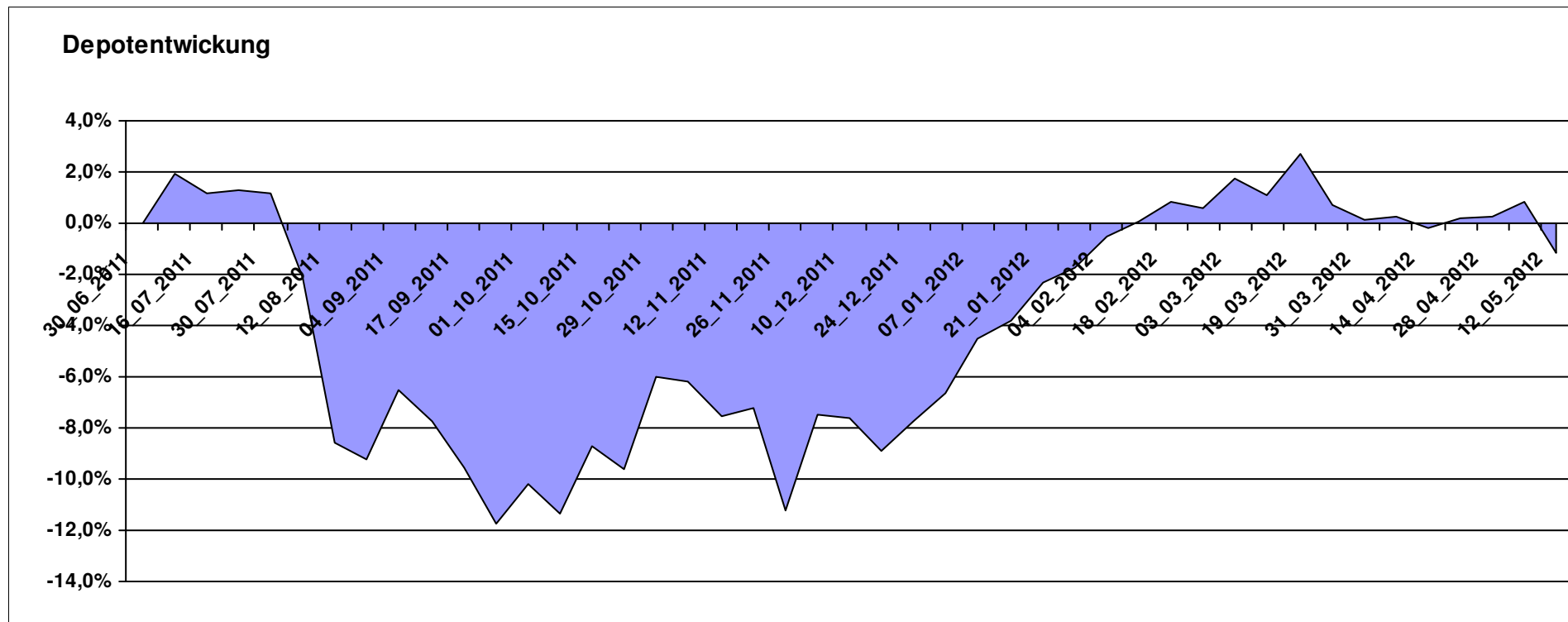
9.881,57

0,00

-118,42

-118,42

-1,18%



Aktuelle Depotübersicht

Letzter festgestellter Kurs vom: 12.05.2012

Bericht erstellt am: 12.05.2012 07:48:06

littleracer		Teilnehmer									
WKN	Wertpapier Name	Stück	Bestand Einstandspreis	MW	letzte Kurs	Aktuell Depotwert	Div.	Gewinn/Verlust Kurs	Summe	v.H	Portfolio
LU0323578657	FvS Multiple Opportunities R	14,407	2.020,29	140,23	156,39	2.253,11	0,00	232,82	232,82	11,52%	22,12%
LU0107944042	Multiadvisor Sicav - LOYS GLOBAL P	118,835	2.000,00	16,83	17,19	2.042,78	0,00	42,78	42,78	2,14%	20,05%
LU0355228080	AC Stat. Val. Mkt N. Abs Ret B	17,100	2.000,00	116,96	118,13	2.020,01	0,00	20,01	20,01	1,00%	19,83%
LU0366534344	Pictet-Agriculture	14,219	2.000,00	140,66	137,18	1.950,52	0,00	-49,48	-49,48	-2,47%	19,15%
IE00B4YYYY703	PIMCO Funds - Global Multi-Asset Fund €	147,493	2.000,00	13,56	13,02	1.920,35	0,00	-79,65	-79,65	-3,98%	18,85%
LU0375612230	Wallberg Global Microfinance P	0,000	-20,29	0,00	111,15	0,00	0,00	20,29	20,29	Abger.	0,00%

Aktuelle Depotperformance

10.000,00

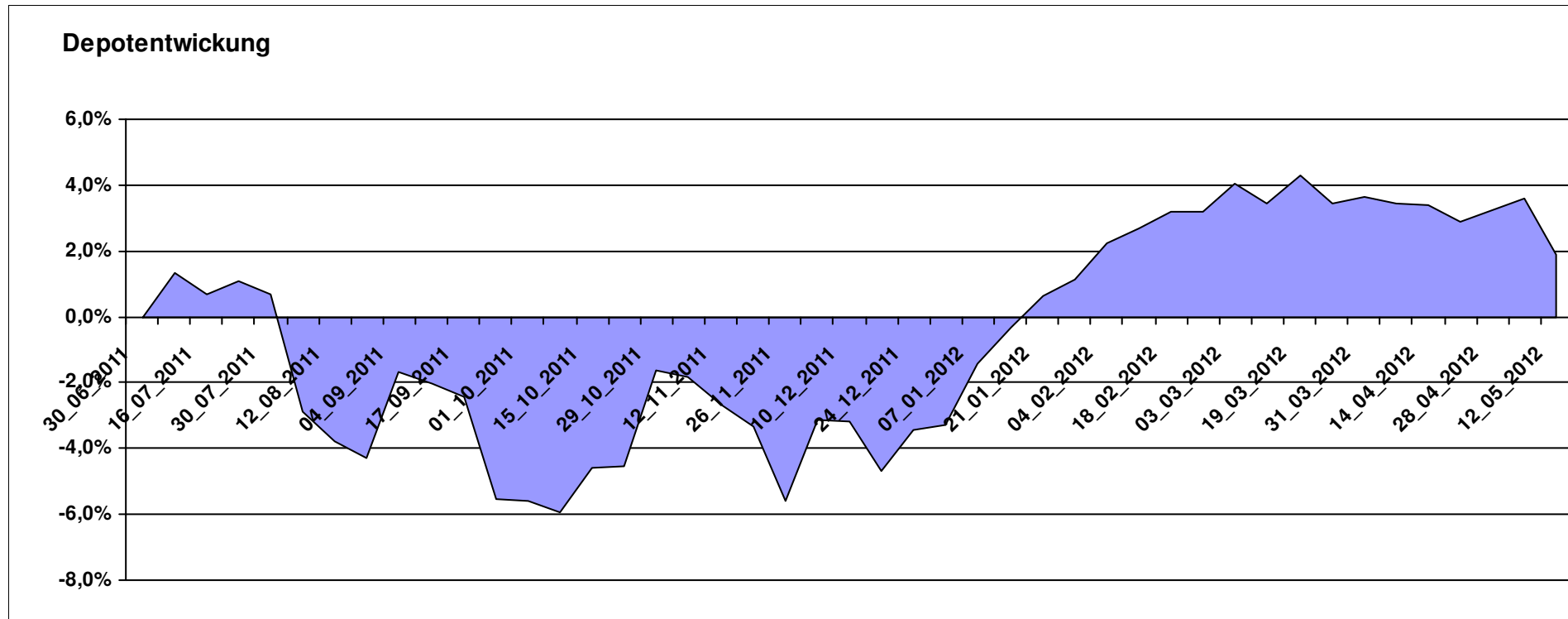
10.186,77

0,00

186,77

186,77

1,87%



Aktuelle Depotübersicht

Letzter festgestellter Kurs vom: 12.05.2012

Bericht erstellt am: 12.05.2012 07:48:06

Ipi23		Teilnehmer									
WKN	Wertpapier Name	Stück	Bestand Einstandspreis	MW	Aktuell letzter Kurs	Aktuell Depotwert	Div.	Gewinn/Verlust Kurs	Summe	v.H	Portfolio
LU0322249037	db x-trackers STOXX 600 Banks Short ETF	61,246	2.000,00	32,66	38,01	2.327,95	0,00	327,95	327,95	16,40%	22,57%
LU0432616737	Invesco Balanced-Risk Allocation	162,734	2.000,00	12,29	13,61	2.214,81	0,00	214,81	214,81	10,74%	21,47%
LU0417273223	Allianz Volatility Strategy	1,802	2.000,00	1110,07	1129,02	2.034,14	0,00	34,14	34,14	1,71%	19,72%
DE000A0RHG75	HANSAgold EUR-Klasse	25,934	2.000,00	77,12	74,22	1.924,79	0,00	-75,21	-75,21	-3,76%	18,66%
LU0614925930	AC Quant - Spectrum Fund EUR B	18,610	2.103,49	113,03	97,41	1.812,80	0,00	-290,69	-290,69	-13,82%	17,58%
LI0107994720	QBasis Futures Fund	0,000	-103,49	0,00	81,53	0,00	0,00	103,49	103,49	Abger.	0,00%

Aktuelle Depotperformance

10.000,00

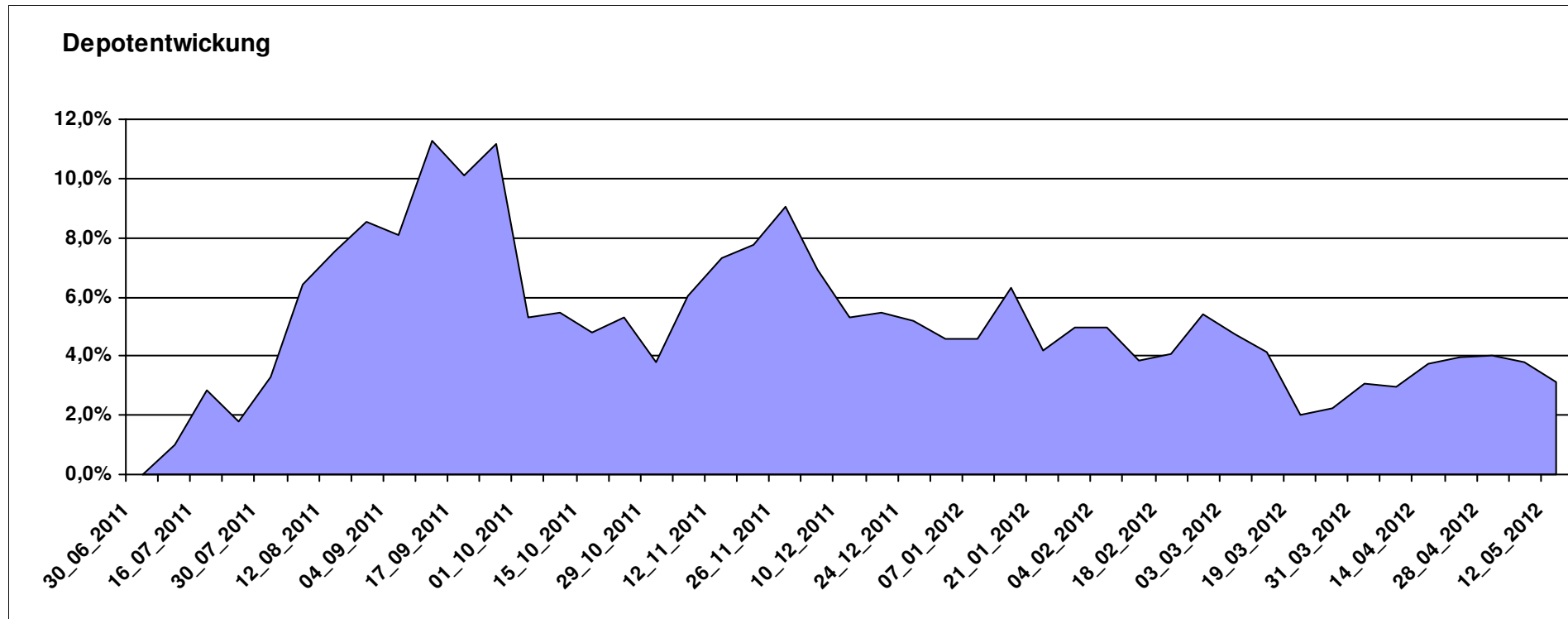
10.314,49

0,00

314,49

314,49

3,14%



Aktuelle Depotübersicht

Letzter festgestellter Kurs vom: 12.05.2012

Bericht erstellt am: 12.05.2012 07:48:06

maddin711		Teilnehmer									
WKN	Wertpapier Name	Stück	Bestand Einstandspreis	MW	letztter Kurs	Aktuell Depotwert	Div.	Gewinn/Verlust Kurs	Summe	v.H	Portfolio
LU0417510616	db x-trackers ES 50 D. Short Daily ETF	100,481	2.000,00	19,90	23,20	2.331,15	0,00	331,15	331,15	16,56%	21,27%
LU0322249037	db x-trackers STOXX 600 Banks Short ETF	61,246	2.000,00	32,66	38,01	2.327,95	0,00	327,95	327,95	16,40%	21,24%
LU0411075376	db x-trackers LEVDAX DAILY ETF 1C	56,314	2.155,93	38,28	41,01	2.309,44	0,00	153,51	153,51	7,12%	21,07%
LU0322251280	db x-trackers CAC 40® SHORT DAILY ETF 1C	39,173	2.000,00	51,06	57,78	2.263,41	0,00	263,41	263,41	13,17%	20,65%
LU0411078636	db x-trackers S&P 500 2x Inverse Daily ETF	161,681	2.000,00	12,37	10,70	1.729,99	0,00	-270,01	-270,01	-13,50%	15,78%
LU0411075020	db x-trackers SHORDTAX X2 DAILY ETF 1C	0,000	-155,93	0,00	27,04	0,00	0,00	155,93	155,93	Abger.	0,00%

Aktuelle Depotperformance

10.000,00

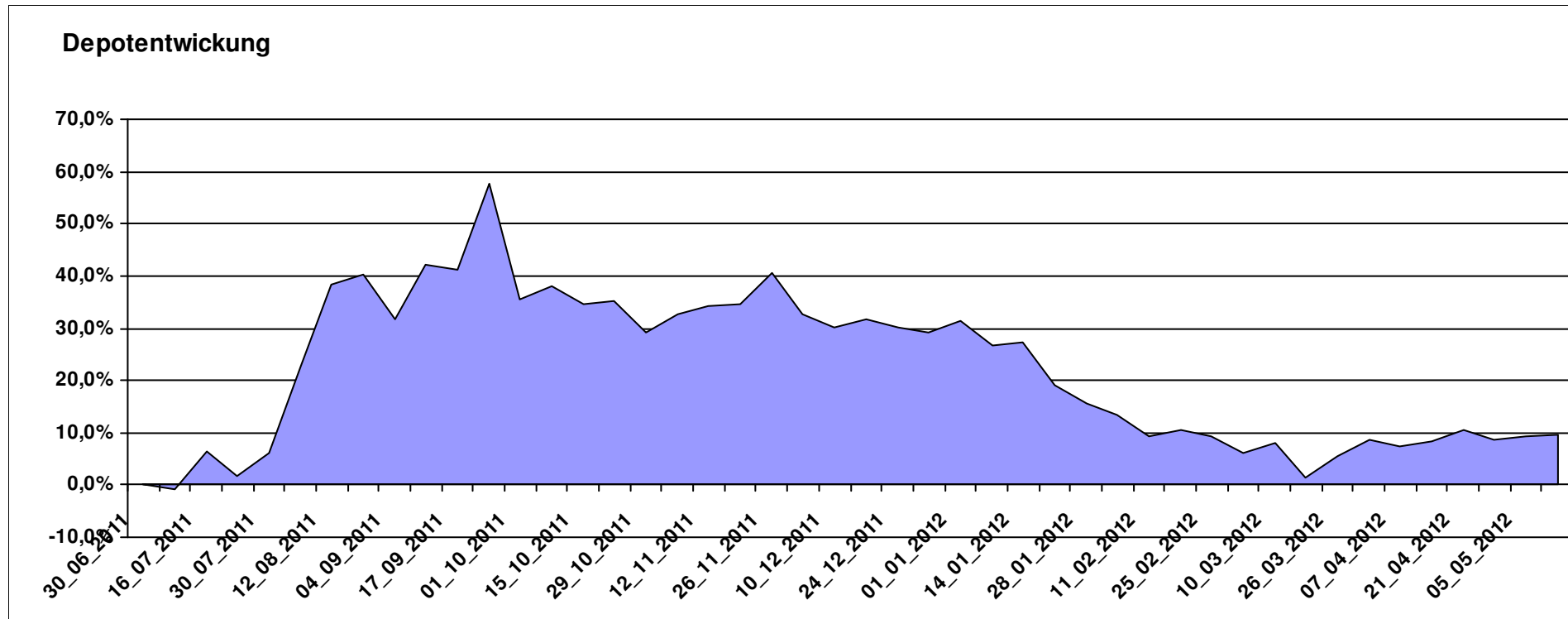
10.961,94

0,00

961,94

961,94

9,62%



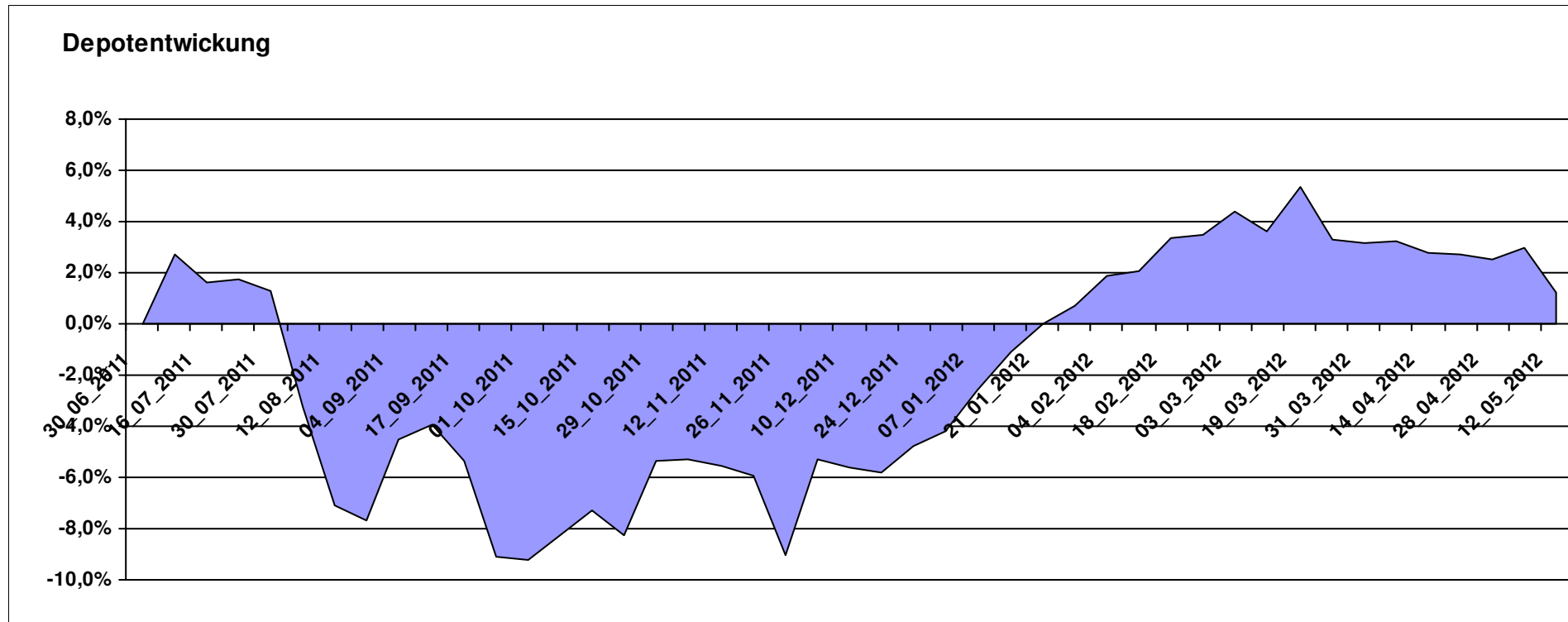
Aktuelle Depotübersicht

Letzter festgestellter Kurs vom: 12.05.2012

Bericht erstellt am: 12.05.2012 07:48:06

Marcise		Teilnehmer									
WKN	Wertpapier Name	Stück	Bestand Einstandspreis	MW	Aktuell letzter Kurs	Depotwert	Div.	Gewinn/Verlust Kurs	Summe	v.H	Portfolio
LU0278937759	Aberdeen Global - Emerging Markets SC	175,297	2.000,00	11,41	12,83	2.249,06	0,00	249,06	249,06	12,45%	22,22%
3B00B1VMCY93	M&G OPTIMAL INCOME FUND	140,848	2.000,00	14,20	15,28	2.152,16	0,00	152,16	152,16	7,61%	21,27%
FR0000292278	Magellan	1,252	2.000,00	1597,54	1565,97	1.960,48	0,00	-39,52	-39,52	-1,98%	19,37%
GB0030932676	M&G Global Basic	83,577	2.000,00	23,93	23,19	1.938,15	0,00	-61,85	-61,85	-3,09%	19,15%
DE0005561674	ETF Dachfonds	150,830	2.000,00	13,26	12,07	1.820,51	0,00	-179,49	-179,49	-8,97%	17,99%

Aktuelle Depotperformance 10.000,00 10.120,36 0,00 120,36 120,36 1,20%



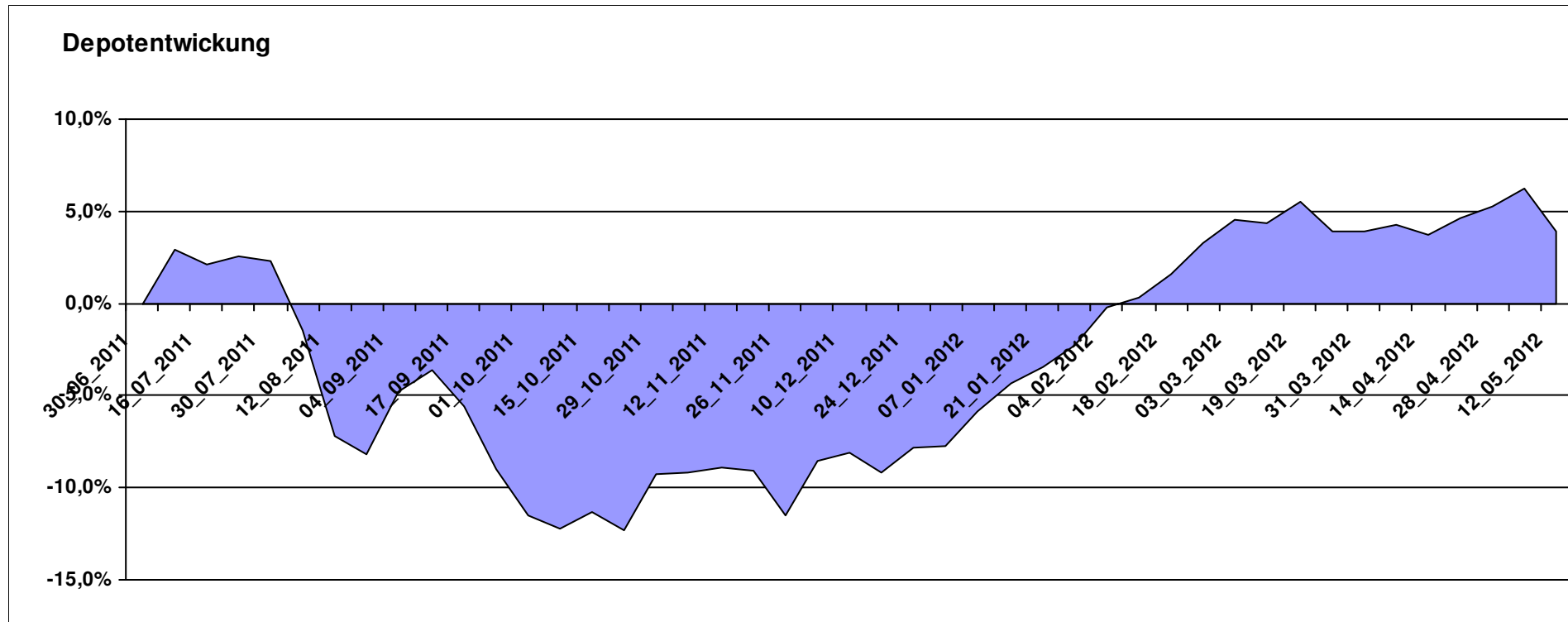
Aktuelle Depotübersicht

Letzter festgestellter Kurs vom: 12.05.2012

Bericht erstellt am: 12.05.2012 07:48:06

Molari		Teilnehmer									
WKN	Wertpapier Name	Stück	Bestand Einstandspreis	MW	Aktuell letzter Kurs	Depotwert	Div.	Gewinn/Verlust Kurs	Summe	v.H	Portfolio
LU0158078906	Amundi Funds Thailand - AU	30,889	2.000,00	64,75	86,04	2.657,65	0,00	657,65	657,65	32,88%	25,58%
LU0390137973	Templeton Frontier Markets	129,534	2.000,00	15,44	16,16	2.093,26	0,00	93,26	93,26	4,66%	20,15%
GB0030932676	M&G Global Basic	83,577	2.000,00	23,93	23,19	1.938,15	0,00	-61,85	-61,85	-3,09%	18,65%
LU0306632414	SLI Global SICAV European SC	171,086	2.000,00	11,69	11,26	1.926,43	0,00	-73,57	-73,57	-3,68%	18,54%
LU0407232692	Nestor Afrika Fonds B	15,224	2.000,00	131,37	116,61	1.775,29	0,00	-224,71	-224,71	-11,24%	17,09%

Aktuelle Depotperformance 10.000,00 10.390,78 0,00 390,79 390,79 3,91%



Aktuelle Depotübersicht

Letzter festgestellter Kurs vom: 12.05.2012

Bericht erstellt am: 12.05.2012 07:48:06

Padua		Teilnehmer									
WKN	Wertpapier Name	Stück	Bestand Einstandspreis	MW	letzte Kurs	Aktuell Depotwert	Div.	Gewinn/Verlust Kurs	Summe	v.H	Portfolio
IE0009516810	Janus US Flexible Income Fund EUR I	98,184	2.000,00	20,37	21,83	2.143,35	0,00	143,35	143,35	7,17%	24,08%
LU0323578574	FvS Multiple Opportunities F	11,538	1.666,93	144,47	163,86	1.890,66	0,00	223,73	223,73	13,42%	21,24%
LU0198731027	Threadneedle (Lux)-Asia AEH	66,467	2.000,00	30,09	24,86	1.652,38	0,00	-347,62	-347,62	-17,38%	18,57%
LU0338690372	DB Platinum Agriculture Euro	0,249	2.000,00	8040,46	6556,19	1.630,80	0,00	-369,20	-369,20	-18,46%	18,32%
LU0295015993	ING (L) Invest Emerging Markets X Cap (CZK)	38,872	2.000,00	51,45	40,71	1.582,50	0,00	-417,50	-417,50	-20,88%	17,78%
DE000A0M80Q3	AM Fortune Fund Offensive B	0,000	333,07	0,00	946,29	0,00	0,00	-333,07	-333,07	Abger.	0,00%

Aktuelle Depotperformance

10.000,00

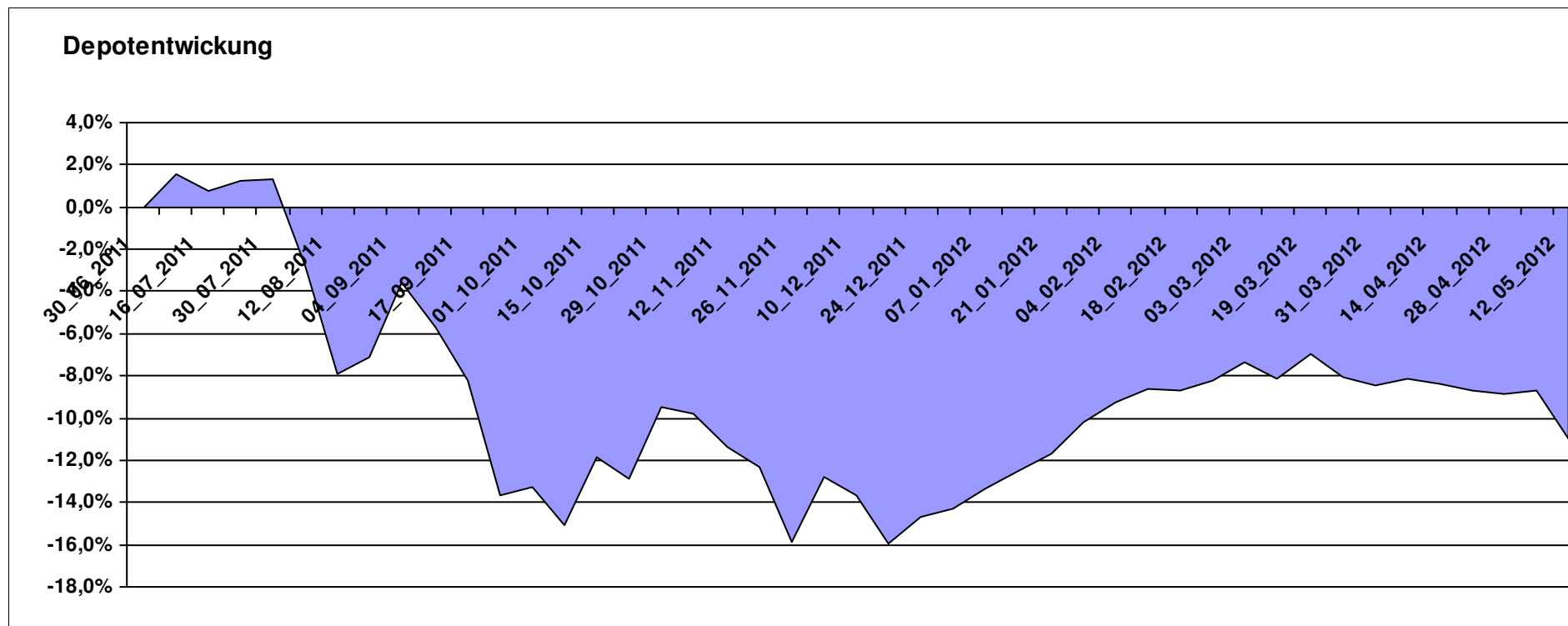
8.899,69

0,00

-1.100,32

-1.100,32

-11,00%



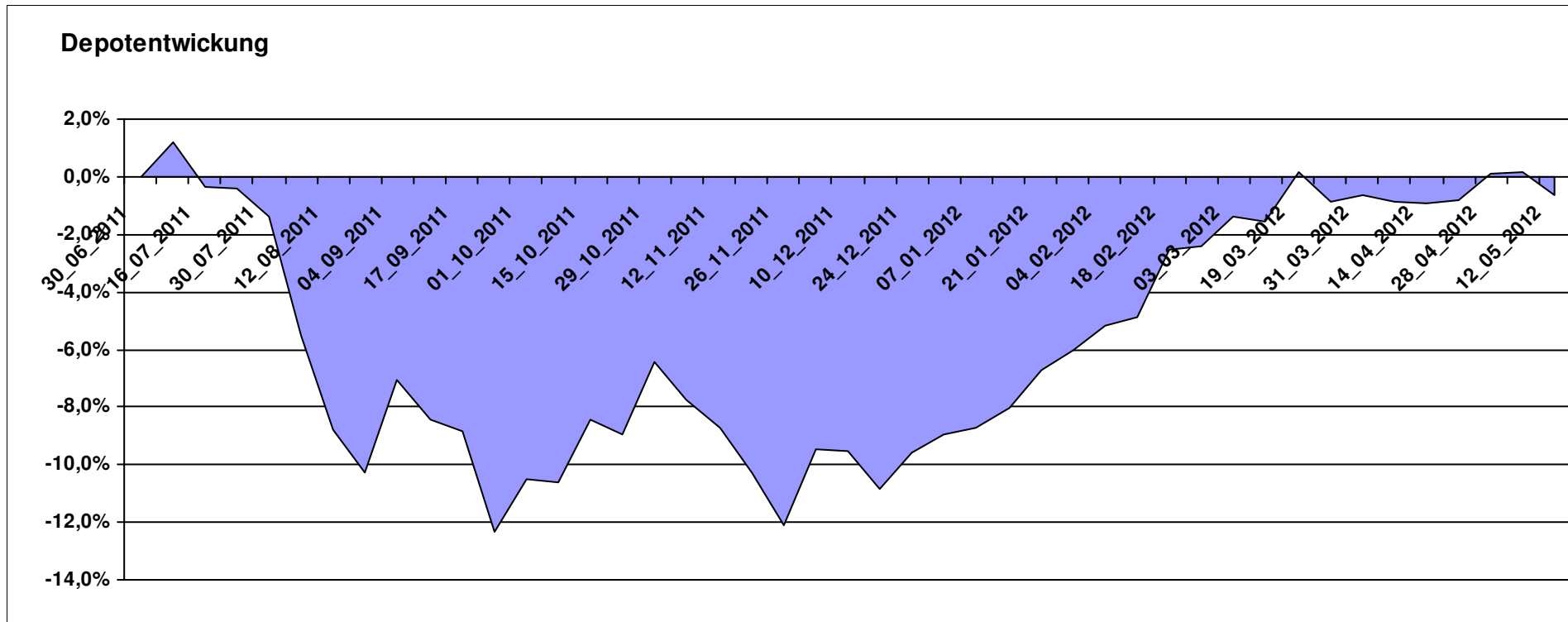
Aktuelle Depotübersicht

Letzter festgestellter Kurs vom: 12.05.2012

Bericht erstellt am: 12.05.2012 07:48:06

Pimboli		Teilnehmer									
WKN	Wertpapier Name	Stück	Bestand Einstandspreis	MW	Aktuell letzter Kurs	Depotwert	Div.	Gewinn/Verlust Kurs	Summe	v.H	Portfolio
3B00B1VMCY93	M&G OPTIMAL INCOME FUND	140,848	2.000,00	14,20	15,28	2.152,16	0,00	152,16	152,16	7,61%	21,66%
AT0000615158	CONSTANTIA REAL ESTATE (T)	14,202	2.000,00	140,83	145,43	2.065,33	0,00	65,33	65,33	3,27%	20,79%
GB0002771383	Threadneedle European SC Fund	486,157	2.000,00	4,11	4,22	2.051,58	0,00	51,58	51,58	2,58%	20,65%
LU0129233093	Lupus alpha Smaller German Champions A	13,785	2.000,00	145,08	135,05	1.861,73	0,00	-138,27	-138,27	-6,91%	18,74%
LU0078113650	Morgan Stanley European Property Fund	92,721	2.000,00	21,57	19,46	1.804,36	0,00	-195,64	-195,64	-9,78%	18,16%

Aktuelle Depotperformance 10.000,00 9.935,16 0,00 -64,84 -64,84 -0,65%



Aktuelle Depotübersicht

Letzter festgestellter Kurs vom: 12.05.2012

Bericht erstellt am: 12.05.2012 07:48:06

Postguru		Teilnehmer									
WKN	Wertpapier Name	Stück	Bestand Einstandspreis	MW	Aktuell letzter Kurs	Depotwert	Div.	Gewinn/Verlust Kurs	Summe	v.H	Portfolio
LU0055649056	DWS Gold Plus	1,183	2.000,00	1690,15	1961,00	2.320,50	0,00	320,50	320,50	16,03%	23,53%
FR0010149302	Carmignac Emergents	2,935	2.000,00	681,49	709,36	2.081,79	0,00	81,79	81,79	4,09%	21,11%
JE000A0MKQK7	ETF Portfolio Global	192,493	2.000,00	10,39	10,22	1.967,28	0,00	-32,72	-32,72	-1,64%	19,95%
DE0005561674	ETF Dachfonds	150,830	2.000,00	13,26	12,07	1.820,51	0,00	-179,49	-179,49	-8,97%	18,46%
LU0222264441	DB Platinum Dynamic Aktien Plus R1C	14,953	2.000,00	133,75	111,85	1.672,52	0,00	-327,48	-327,48	-16,37%	16,96%

Aktuelle Depotperformance

10.000,00

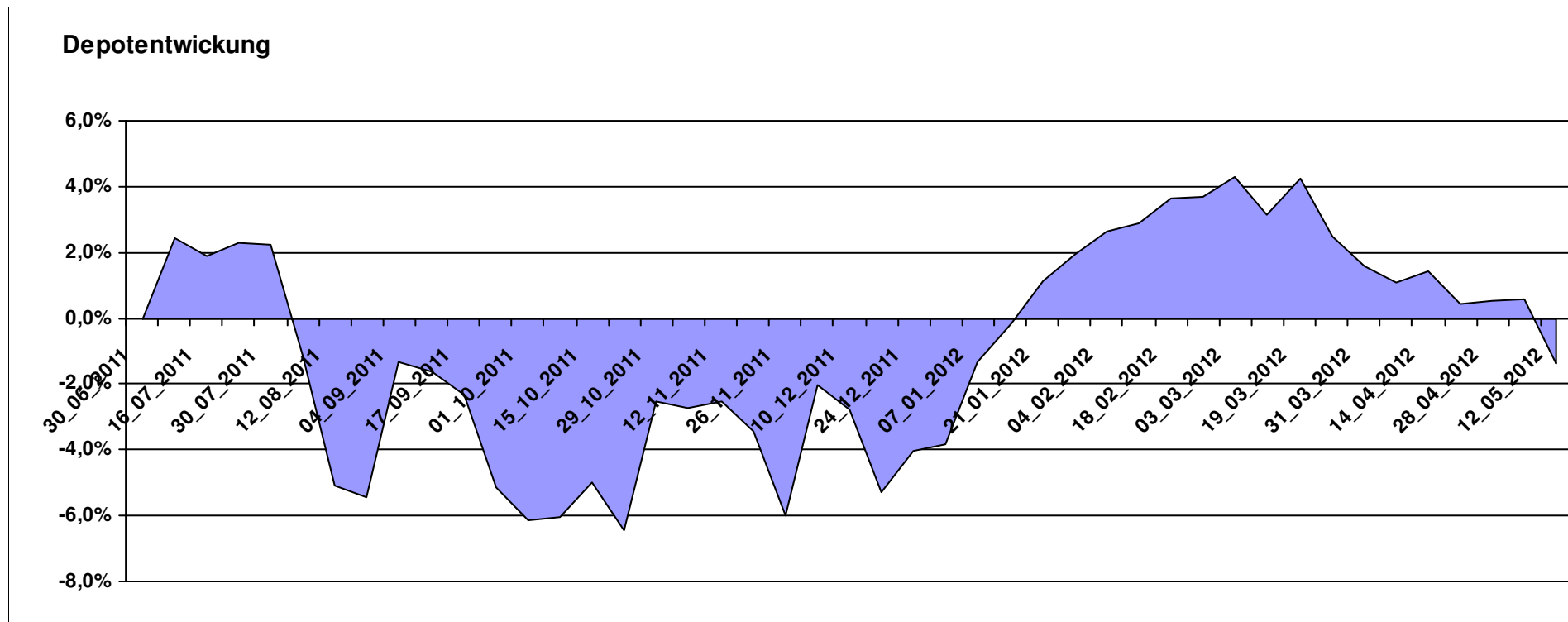
9.862,60

0,00

-137,39

-137,39

-1,37%



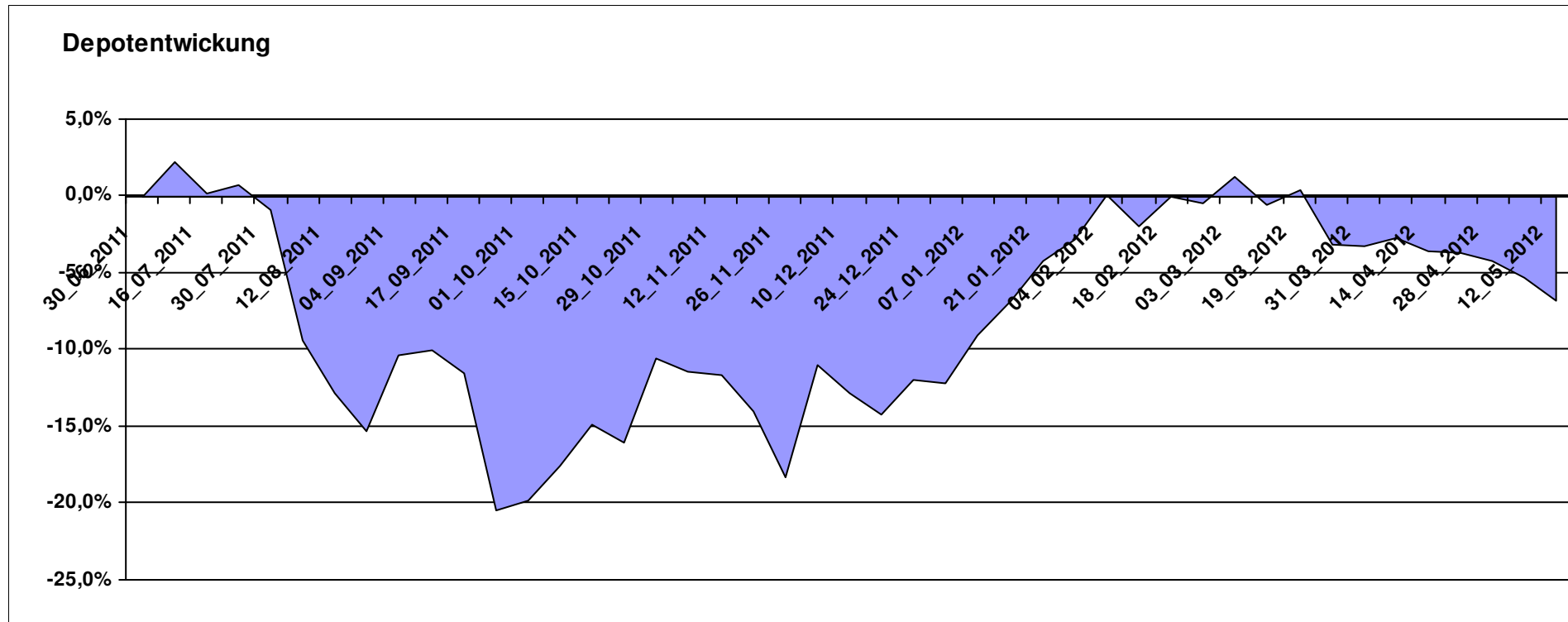
Aktuelle Depotübersicht

Letzter festgestellter Kurs vom: 12.05.2012

Bericht erstellt am: 12.05.2012 07:48:06

PSTVA		Teilnehmer									
WKN	Wertpapier Name	Stück	Bestand Einstandspreis	MW	Aktuell letzter Kurs	Depotwert	Div.	Gewinn/Verlust Kurs	Summe	v.H	Portfolio
GB0030190366	First State Global Emerging Markets	348,554	2.000,00	5,74	6,34	2.209,83	0,00	209,83	209,83	10,49%	23,72%
LU0278527428	Nordea-1 Nordic Eq SC BP	179,051	2.000,00	11,17	11,07	1.982,09	0,00	-17,91	-17,91	-0,90%	21,28%
LU0171289498	BGF Latin American Fund A2 EUR	29,891	2.000,00	66,91	61,00	1.823,34	0,00	-176,66	-176,66	-8,83%	19,57%
LU0011850392	BGF Emerging Europe A2 EUR	19,928	2.000,00	100,36	84,93	1.692,51	0,00	-307,49	-307,49	-15,37%	18,17%
LU0172157280	BGF World Mining Fund A2 EUR	35,255	2.000,00	56,73	45,60	1.607,62	0,00	-392,38	-392,38	-19,62%	17,26%

Aktuelle Depotperformance 10.000,00 9.315,39 0,00 -684,61 -684,61 -6,85%



Aktuelle Depotübersicht

Letzter festgestellter Kurs vom: 12.05.2012

Bericht erstellt am: 12.05.2012 07:48:06

RandomWalker		Teilnehmer									
WKN	Wertpapier Name	Stück	Bestand Einstandspreis	MW	Aktuell letzter Kurs	Depotwert	Div.	Gewinn/Verlust Kurs	Summe	v.H	Portfolio
LU0356591882	db x-trackersUSD Money Market Fund	16,941	2.000,00	118,06	131,91	2.234,63	0,00	234,63	234,63	11,73%	23,53%
LU0274208692	db x-trackers MSCI World TRN	88,809	2.000,00	22,52	23,98	2.129,63	0,00	129,63	129,63	6,48%	22,42%
LU0292096186	db x-trackers select dividend 100 Div	95,939	2.000,00	20,85	21,05	2.019,52	0,00	19,52	19,52	0,98%	21,26%
LU0380865021	db x-trackers DJ EURO STOXX 50	62,897	2.000,00	31,80	25,90	1.629,04	0,00	-370,96	-370,96	-18,55%	17,15%
LU0292103651	db x-trackers STOXX 600 BANKS	56,525	2.000,00	35,38	26,27	1.484,90	0,00	-515,10	-515,10	-25,75%	15,63%

Aktuelle Depotperformance

10.000,00

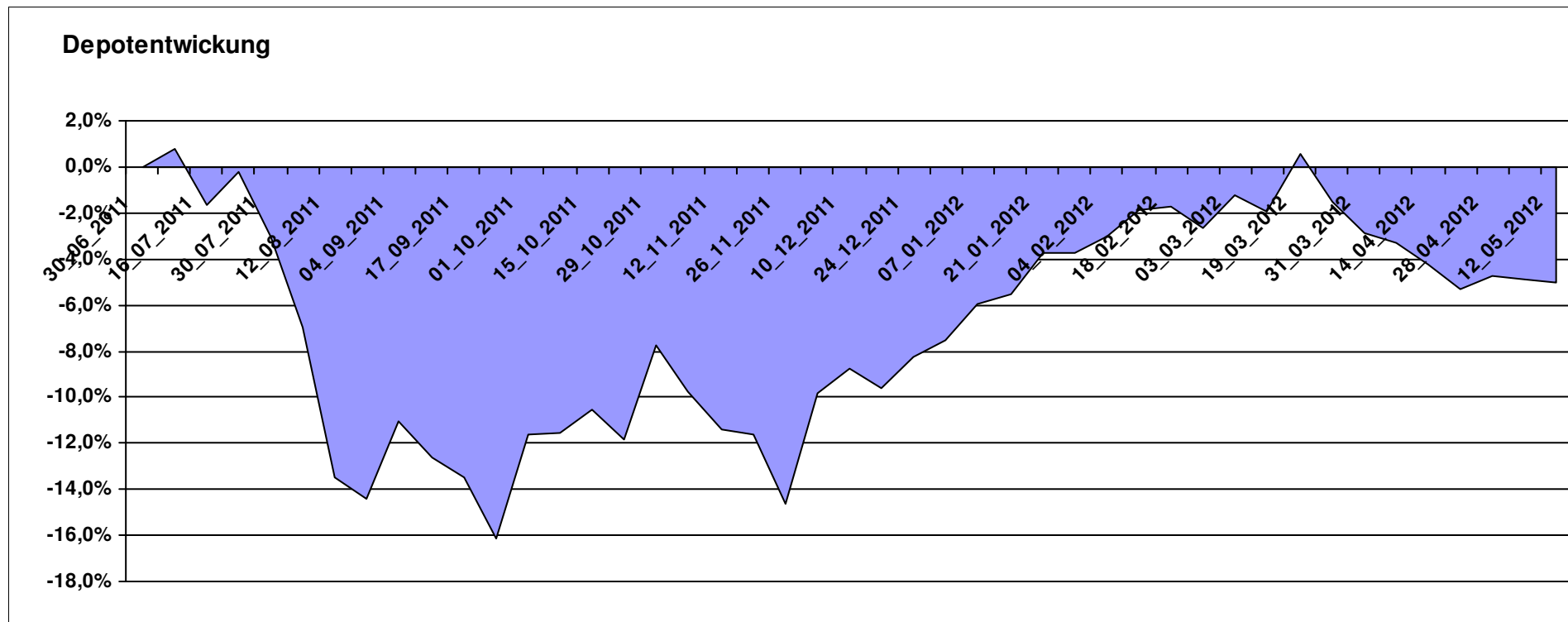
9.497,72

0,00

-502,27

-502,27

-5,02%



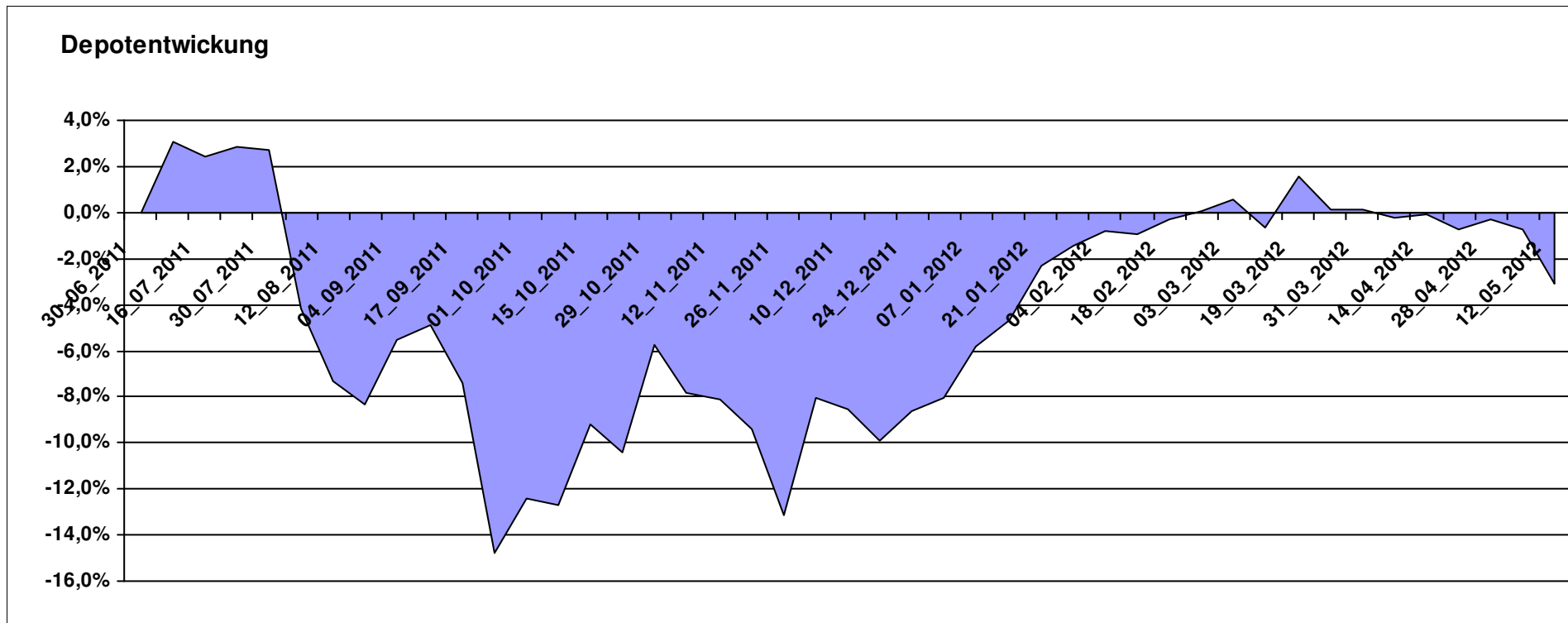
Aktuelle Depotübersicht

Letzter festgestellter Kurs vom: 12.05.2012

Bericht erstellt am: 12.05.2012 07:48:06

riddler218		Teilnehmer									
WKN	Wertpapier Name	Stück	Bestand Einstandspreis	MW	Aktuell letzter Kurs	Depotwert	Div.	Gewinn/Verlust Kurs	Summe	v.H	Portfolio
LU0476289623	db x-trackers MSCI INDONESIA	185,687	2.000,00	10,77	11,43	2.122,41	0,00	122,41	122,41	6,12%	21,90%
IE0004766014	Comgest Growth MidCap Europe	180,668	2.000,00	11,07	11,24	2.030,71	0,00	30,71	30,71	1,54%	20,96%
GB0030932676	M&G Global Basic	83,577	2.000,00	23,93	23,19	1.938,15	0,00	-61,85	-61,85	-3,09%	20,00%
DE0008490962	DWS Deutschland	16,920	2.000,00	118,20	106,70	1.805,41	0,00	-194,59	-194,59	-9,73%	18,63%
LU0292106167	db x-trackers DBLCI-OY BALAN.INH.ANT.1C ON	58,663	2.000,00	34,09	30,58	1.793,92	0,00	-206,08	-206,08	-10,30%	18,51%

Aktuelle Depotperformance 10.000,00 9.690,60 0,00 -309,40 -309,40 -3,09%



Aktuelle Depotübersicht

Letzter festgestellter Kurs vom: 12.05.2012

Bericht erstellt am: 12.05.2012 07:48:06

rolasys												Teilnehmer
WKN	Wertpapier Name	Stück	Bestand Einstandspreis	MW	Aktuell		Div.	Gewinn/Verlust		v.H	Portfolio	
					letzter Kurs	Depotwert		Kurs	Summe			
DE0005933923	iShares MDAX (DE)	24,297	2.426,76	99,88	96,50	2.344,64	0,00	-82,12	-82,12	-3,38%	23,47%	
LU0350835707	DJE - AGRAR & ERNAEHRUNG P	16,919	2.000,00	118,21	123,56	2.090,52	0,00	90,52	90,52	4,53%	20,92%	
DE0009781740	Acatis Aktien Global Fonds UI A	11,552	2.000,00	173,13	175,36	2.025,76	0,00	25,76	25,76	1,29%	20,28%	
LU0292107645	db x-trackers Emerging Markets	67,487	2.000,00	29,64	28,66	1.934,17	0,00	-65,83	-65,83	-3,29%	19,36%	
LU0075056555	BGF World Mining Fund A2 USD	35,255	2.000,00	56,73	45,26	1.595,63	0,00	-404,37	-404,37	-20,22%	15,97%	
LU0322249037	db x-trackers STOXX 600 Banks Short ETF	0,000	-609,06	0,00	38,01	0,00	0,00	609,06	609,06	Abger.	0,00%	
LU0488317701	ComStage ETF NYSE Arca Gold BUGS	0,000	182,30	0,00	31,64	0,00	0,00	-182,30	-182,30	Abger.	0,00%	

Aktuelle Depotperformance

10.000,00

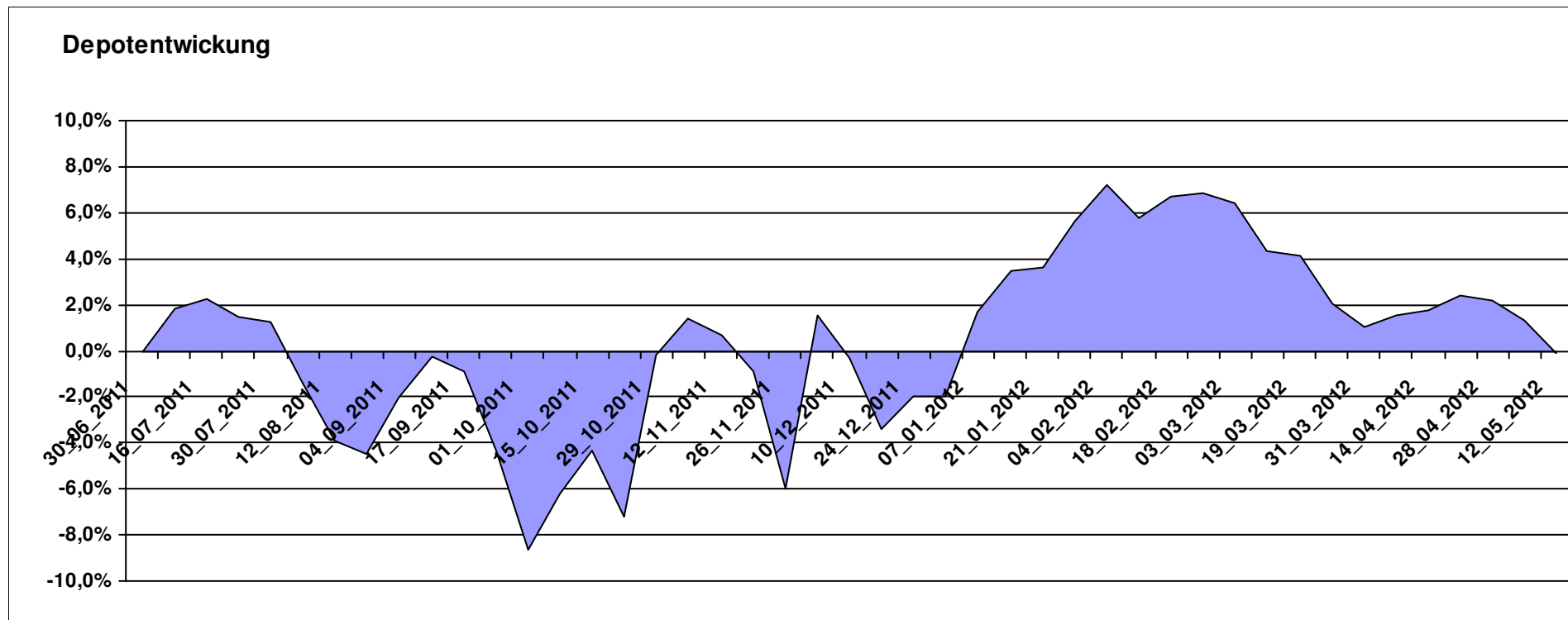
9.990,72

0,00

-9,28

-9,28

-0,09%



Aktuelle Depotübersicht

Letzter festgestellter Kurs vom: 12.05.2012

Bericht erstellt am: 12.05.2012 07:48:06

Roter Franz		Teilnehmer									
WKN	Wertpapier Name	Stück	Bestand Einstandspreis	MW	letztter Kurs	Aktuell Depotwert	Div.	Gewinn/Verlust Kurs	Summe	v.H	Portfolio
LU0390137031	Templeton Frontier Markets A	127,796	2.000,00	15,65	16,45	2.102,24	0,00	102,24	102,24	5,11%	20,69%
GB0033716282	Melchior Japan Opportunities Fund A	1773,499	2.000,00	1,13	1,17	2.074,99	0,00	74,99	74,99	3,75%	20,42%
LU0322252924	db x-trackers FTSE Vietnam Index ETF	98,517	2.000,00	20,30	21,04	2.072,80	0,00	72,80	72,80	3,64%	20,40%
LU0375259446	Investec GSF - Africa & Middle East Fund F Acc	148,810	2.000,00	13,44	13,25	1.971,73	0,00	-28,27	-28,27	-1,41%	19,40%
LU0213961682	HSBC GIF Turkey Equity AC	95,923	2.000,00	20,85	20,23	1.940,53	0,00	-59,47	-59,47	-2,97%	19,10%

Aktuelle Depotperformance

10.000,00

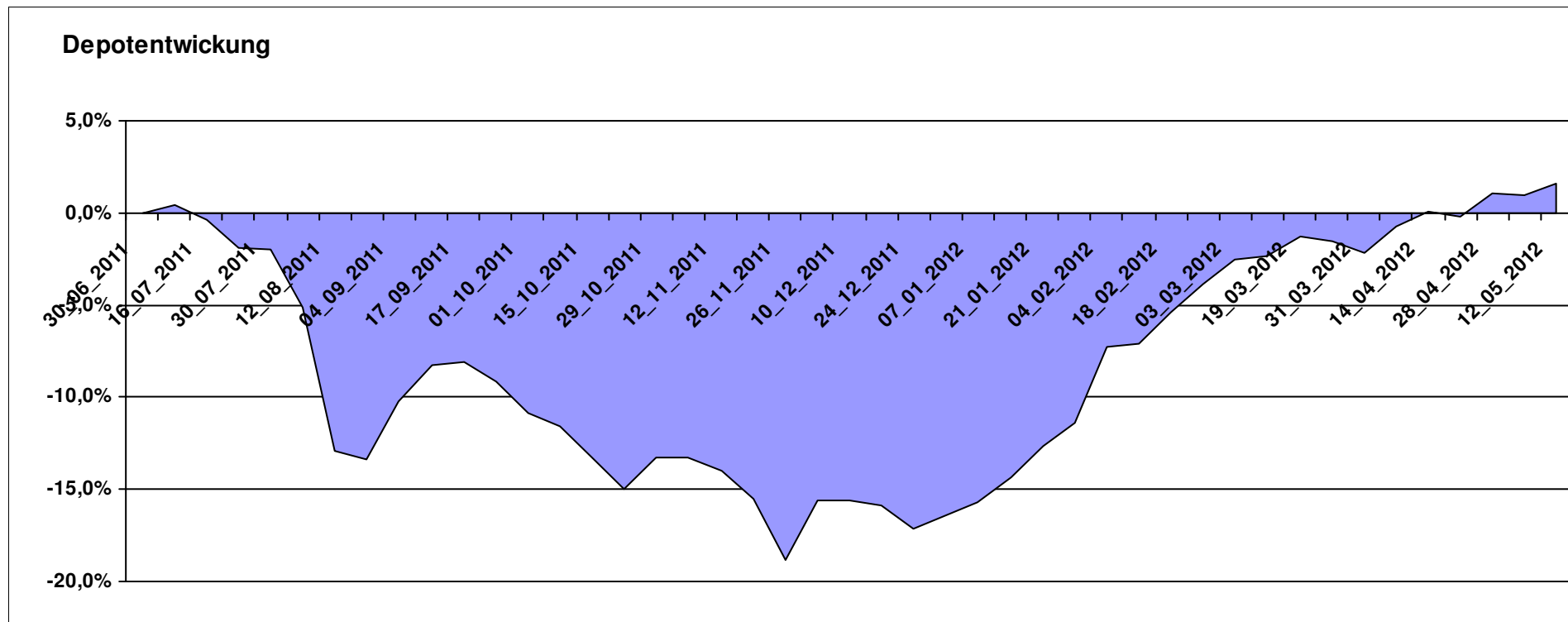
10.162,29

0,00

162,29

162,29

1,62%



Aktuelle Depotübersicht

Letzter festgestellter Kurs vom: 12.05.2012

Bericht erstellt am: 12.05.2012 07:48:06

SchinziIord		Teilnehmer									
WKN	Wertpapier Name	Stück	Bestand Einstandspreis	MW	Aktuell letzter Kurs	Depotwert	Div.	Gewinn/Verlust Kurs	Summe	v.H	Portfolio
LU0424370004	Man AHL Trend	20,317	2.000,00	98,44	94,18	1.913,45	0,00	-86,55	-86,55	-4,33%	21,85%
DE0005561674	ETF Dachfonds	150,830	2.000,00	13,26	12,07	1.820,51	0,00	-179,49	-179,49	-8,97%	20,79%
LI0107994720	QBasis Futures Fund	21,697	2.000,00	92,18	81,53	1.768,93	0,00	-231,07	-231,07	-11,55%	20,20%
AT0000A0BK00	SALUS ALPHA DIRECTIONAL MARKETS (VA)	19,183	2.000,00	104,26	91,88	1.762,52	0,00	-237,48	-237,48	-11,87%	20,12%
AT0000A08QK3	SALUS ALPHA MANAGED FUTURES VT	18,870	2.000,00	105,99	79,10	1.492,59	0,00	-507,41	-507,41	-25,37%	17,04%

Aktuelle Depotperformance

10.000,00

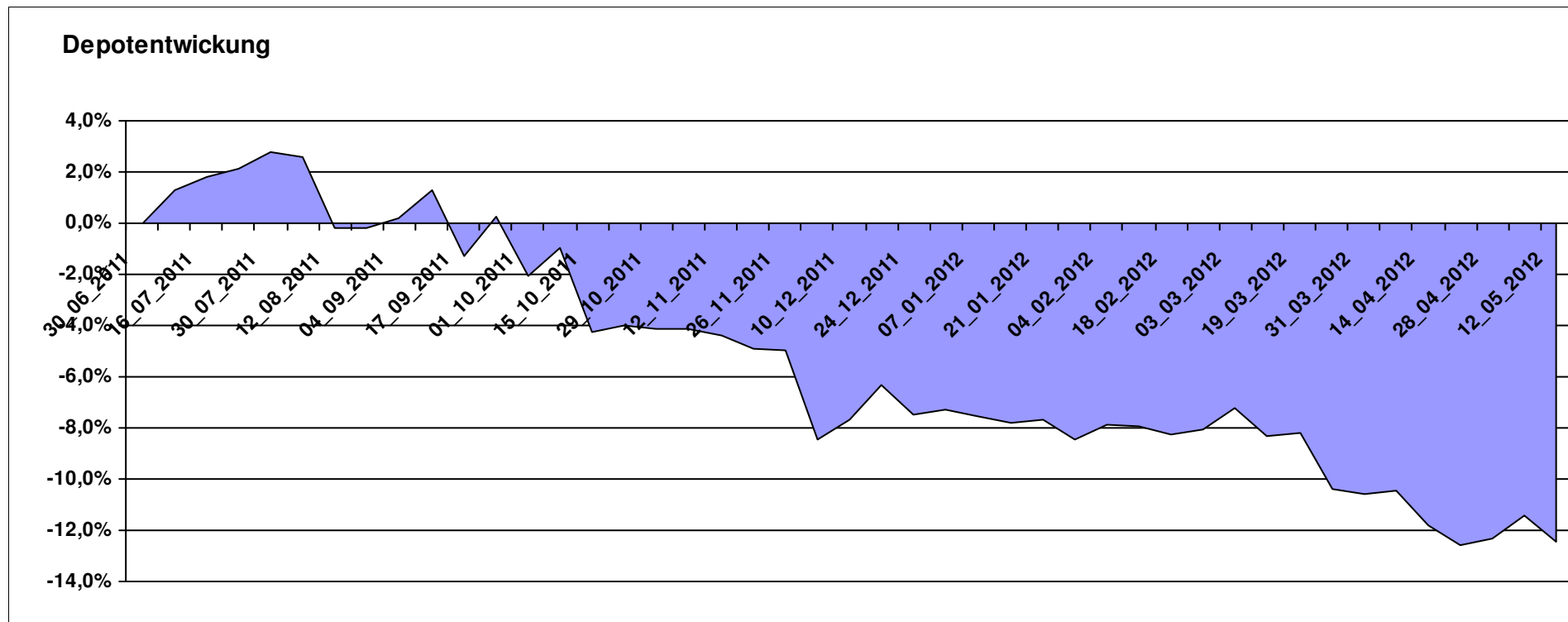
8.758,00

0,00

-1.242,00

-1.242,00

-12,42%



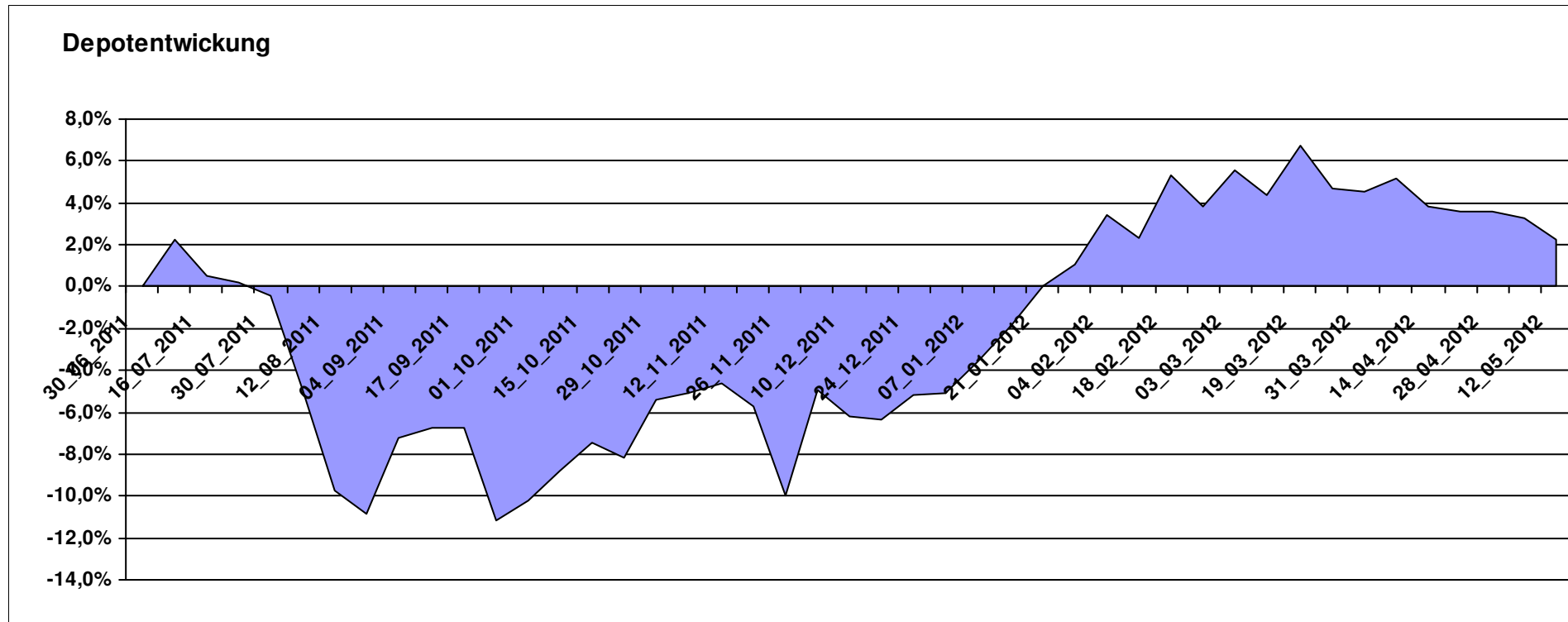
Aktuelle Depotübersicht

Letzter festgestellter Kurs vom: 12.05.2012

Bericht erstellt am: 12.05.2012 07:48:06

Senna		Teilnehmer									
WKN	Wertpapier Name	Stück	Bestand Einstandspreis	MW	Aktuell letzter Kurs	Depotwert	Div.	Gewinn/Verlust Kurs	Summe	v.H	Portfolio
IE0004515239	ENNISMORE EUROPEAN SC	27,364	2.000,00	73,09	79,89	2.186,07	0,00	186,07	186,07	9,30%	21,38%
LU0205193047	Schroder ISF-US Small & Mid-Cap	18,039	2.000,00	110,87	120,51	2.173,90	0,00	173,90	173,90	8,70%	21,26%
GB0033874214	First State Asia Pacific Leaders	495,203	2.000,00	4,04	4,35	2.154,13	0,00	154,13	154,13	7,71%	21,06%
IE00B0T0FN89	Griffin Ottoman Fund	16,412	2.000,00	121,86	115,05	1.888,23	0,00	-111,77	-111,77	-5,59%	18,46%
LU0072463663	BGF Latin American Fund A2 USD	29,877	2.000,00	66,94	61,07	1.824,59	0,00	-175,41	-175,41	-8,77%	17,84%

Aktuelle Depotperformance 10.000,00 10.226,92 0,00 226,93 226,93 2,27%



Aktuelle Depotübersicht

Letzter festgestellter Kurs vom: 12.05.2012

Bericht erstellt am: 12.05.2012 07:48:06

Skywalker		Teilnehmer									
WKN	Wertpapier Name	Stück	Bestand Einstandspreis	MW	Aktuell letzter Kurs	Depotwert	Div.	Gewinn/Verlust Kurs	Summe	v.H	Portfolio
LU0348802470	Allianz RCM Thailand - IT - USD	85,506	2.029,06	23,73	28,15	2.407,00	0,00	377,94	377,94	18,63%	25,77%
DE0008481763	Allianz RCM Nebenwerte Deutschland	13,436	2.000,00	148,85	141,31	1.898,69	0,00	-101,31	-101,31	-5,07%	20,33%
DE0008490962	DWS Deutschland	16,920	2.000,00	118,20	106,70	1.805,41	0,00	-194,59	-194,59	-9,73%	19,33%
LU0407232692	Nestor Afrika Fonds B	15,224	2.000,00	131,37	116,61	1.775,29	0,00	-224,71	-224,71	-11,24%	19,01%
LU0147784119	NESTOR Australien Fonds	4,029	1.617,40	401,48	360,99	1.454,28	0,00	-163,12	-163,12	-10,09%	15,57%
DE0008475096	Allianz RCM Rohstofffonds	0,000	382,60	0,00	95,21	0,00	0,00	-382,60	-382,60	Abger.	0,00%
DE0009807016	Hausinvest	0,000	-29,06	0,00	42,29	0,00	0,00	29,06	29,06	Abger.	0,00%

Aktuelle Depotperformance

10.000,00

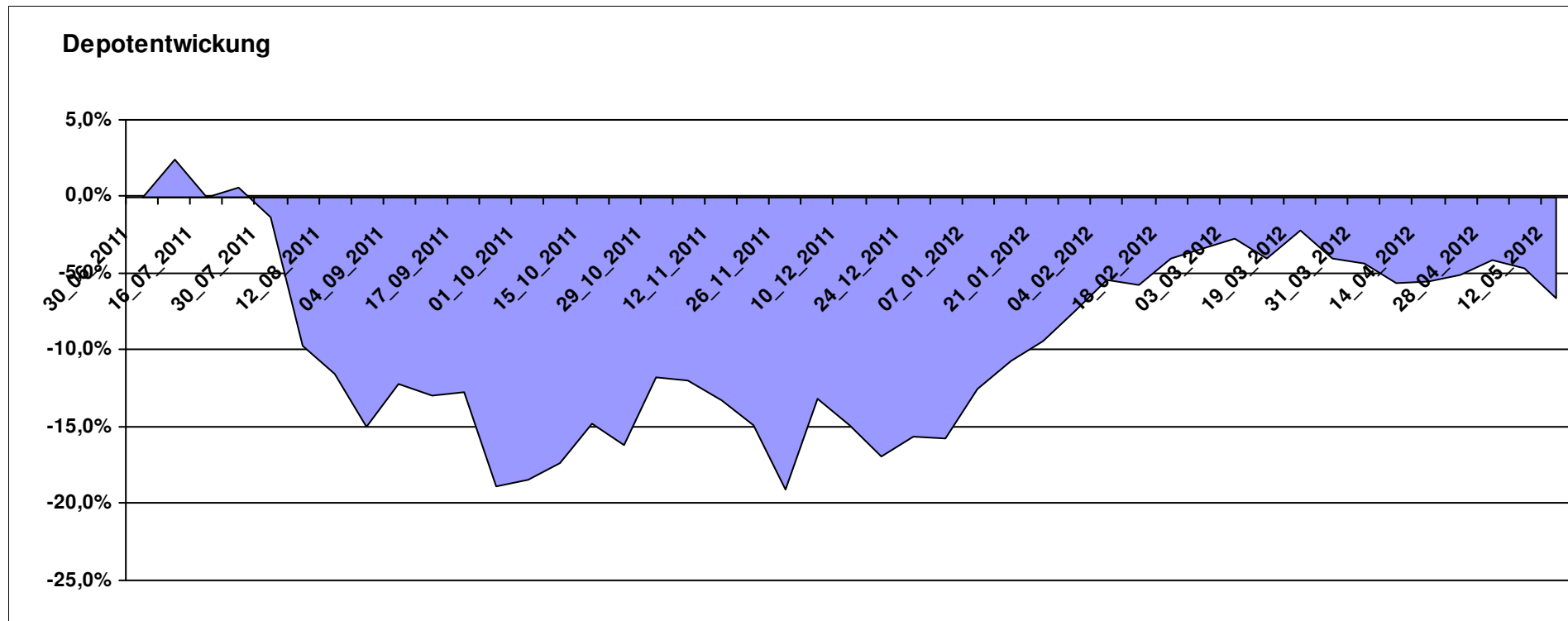
9.340,67

0,00

-659,32

-659,32

-6,59%



Aktuelle Depotübersicht

Letzter festgestellter Kurs vom: 12.05.2012

Bericht erstellt am: 12.05.2012 07:48:06

Snowky												Teilnehmer
WKN	Wertpapier Name	Stück	Bestand Einstandspreis	MW	Aktuell		Div.	Gewinn/Verlust		v.H	Portfolio	
					letzter Kurs	Depotwert		Kurs	Summe			
LU0254360752	CS Equity Fund (Lux) Global Prestige B	172,723	2.160,77	12,51	16,20	2.798,12	0,00	637,35	637,35	29,50%	26,57%	
LU0278527428	Nordea-1 Nordic Eq SC BP	179,051	2.000,00	11,17	11,07	1.982,09	0,00	-17,91	-17,91	-0,90%	18,82%	
LU0069514817	LiLux Convert	12,157	2.000,00	164,51	161,92	1.968,51	0,00	-31,49	-31,49	-1,57%	18,69%	
LU0090303289	Multiadvisor Sicav Esprit	22,686	2.000,00	88,16	86,06	1.952,36	0,00	-47,64	-47,64	-2,38%	18,54%	
LU0329427255	JB EF Biotech	17,005	1.769,72	104,07	107,61	1.829,93	0,00	60,21	60,21	3,40%	17,38%	
LU0338690372	DB Platinum Agriculture Euro	0,000	230,28	0,00	6556,19	0,00	0,00	-230,28	-230,28	Abger.	0,00%	
LU0261454143	SGAM Fund Eqs Luxury & Lifestyle A (USD)	0,000	-160,77	0,00	103,36	0,00	0,00	160,77	160,77	Abger.	0,00%	

Aktuelle Depotperformance

10.000,00

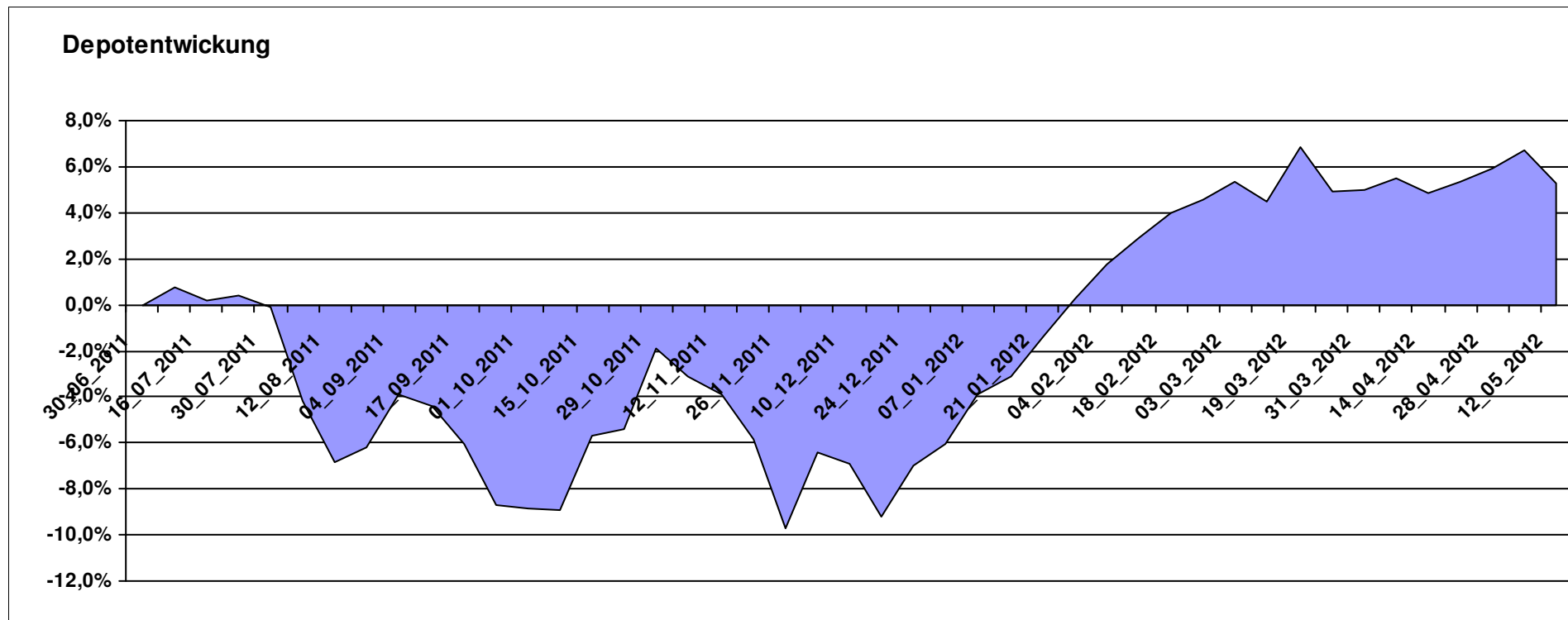
10.531,01

0,00

531,01

531,01

5,31%



Aktuelle Depotübersicht

Letzter festgestellter Kurs vom: 12.05.2012

Bericht erstellt am: 12.05.2012 07:48:07

vanity		Teilnehmer									
WKN	Wertpapier Name	Stück	Bestand Einstandspreis	MW	Aktuell letzter Kurs	Depotwert	Div.	Gewinn/Verlust Kurs	Summe	v.H	Portfolio
LU0292100046	db x-trackers MSCI Korea TRN	45,967	2.000,00	43,51	43,72	2.009,67	0,00	9,67	9,67	0,48%	25,57%
LU0252635023	Lyxor DAXplus Covered Call	31,156	2.000,00	64,19	58,21	1.813,61	0,00	-186,39	-186,39	-9,32%	23,08%
FR0010168781	Lyxor ETF MSCI EMU Value	17,999	2.000,00	111,12	79,58	1.432,38	0,00	-567,62	-567,62	-28,38%	18,23%
LU0252634307	Lyxor ETF LEVDAX	36,427	2.000,00	54,90	38,19	1.391,17	0,00	-608,83	-608,83	-30,44%	17,70%
LU0392496930	ComStage ETF DJ EURO STOXX 50 Lev.	103,578	2.000,00	19,31	11,70	1.211,86	0,00	-788,14	-788,14	-39,41%	15,42%

Aktuelle Depotperformance

10.000,00

7.858,69

0,00

-2.141,31

-2.141,31

-21,41%

