

Aktuelle Depotübersicht

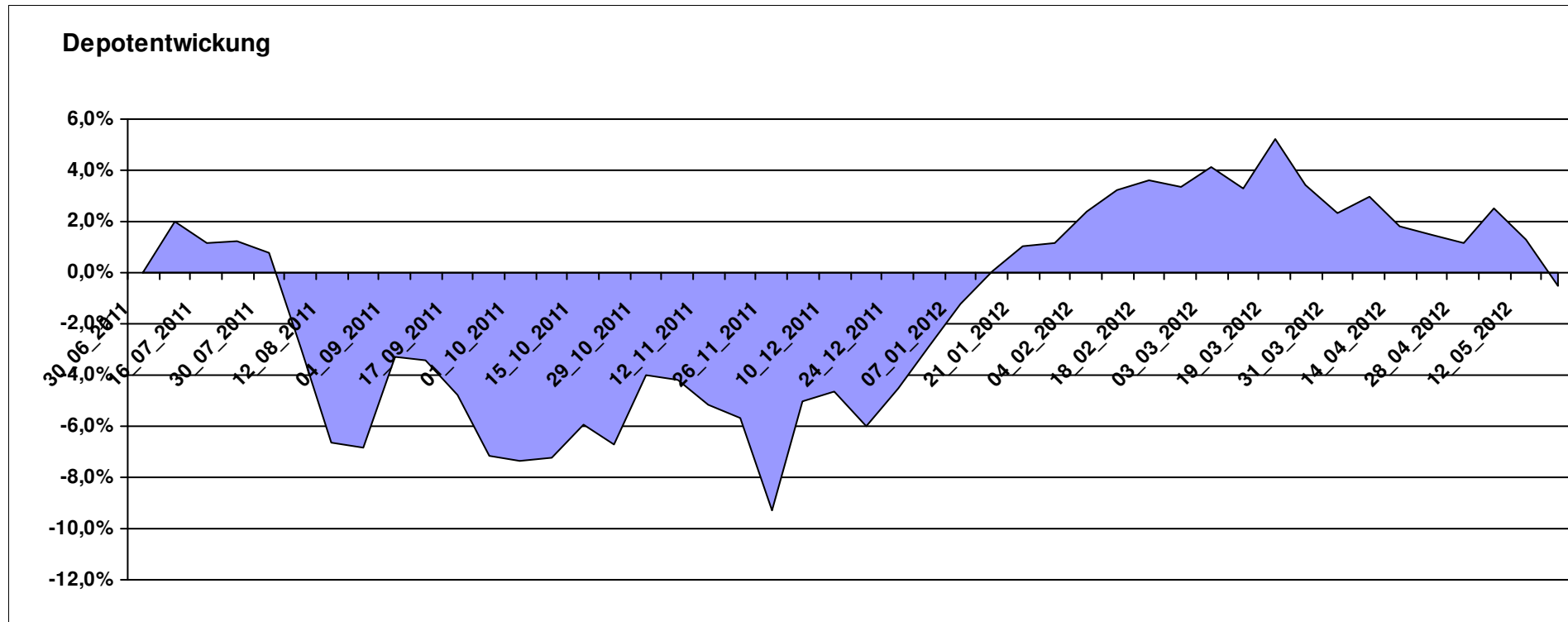
Letzter festgestellter Kurs vom: 19.05.2012

Bericht erstellt am: 19.05.2012 07:27:27

[BM] ARERO		Benchmark									Portfolio
WKN	Wertpapier Name	Stück	Bestand Einstandspreis	MW	letztter Kurs	Aktuell Depotwert	Div.	Gewinn/Verlust Kurs	Summe	v.H	
LU0360863863	ARERO	76,040	10.000,00	131,51	130,80	9.946,01	0,00	-53,99	-53,99	-0,54%	100,00%

Aktuelle Depotperformance

10.000,00 9.946,01 0,00 -53,99 -53,99 -0,54%



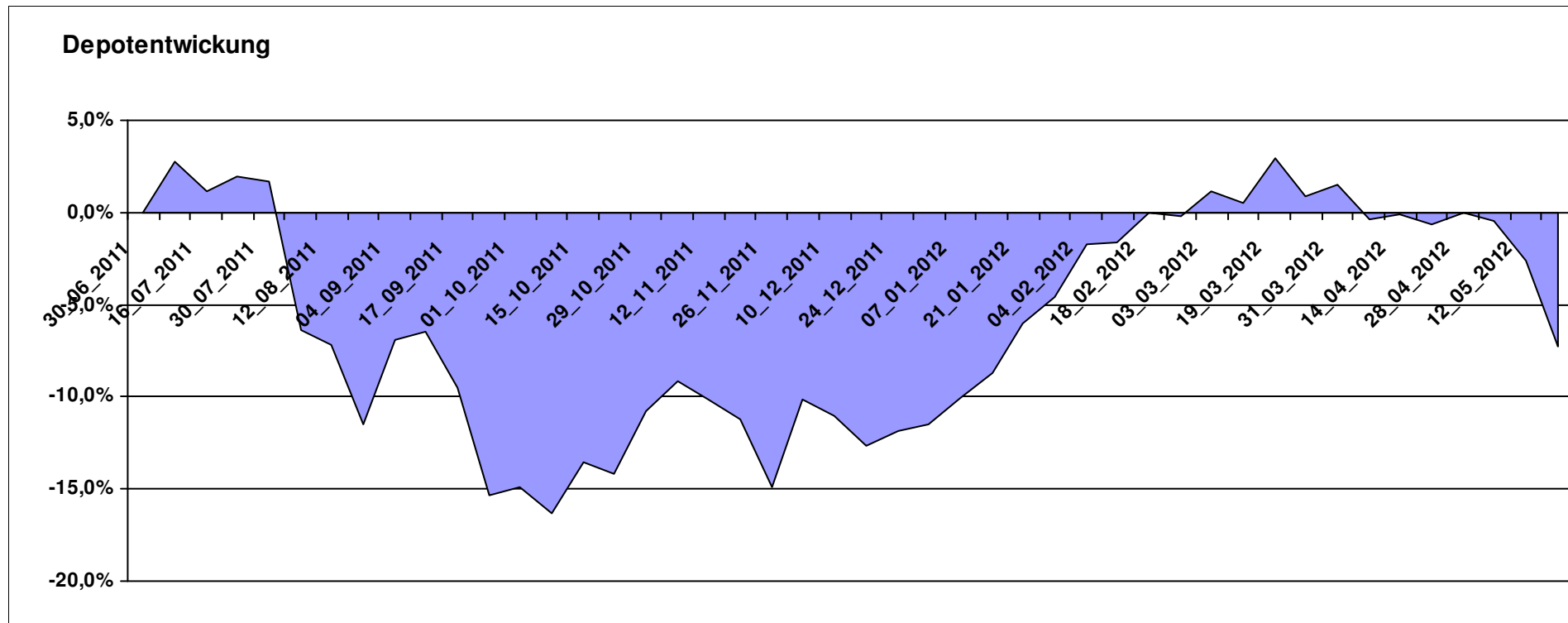
Aktuelle Depotübersicht

Letzter festgestellter Kurs vom: 19.05.2012

Bericht erstellt am: 19.05.2012 07:27:27

[BM] ASEANLADAEI		Benchmark									
WKN	Wertpapier Name	Stück	Bestand Einstandspreis	MW	letzte Kurs	Aktuell Depotwert	Div.	Gewinn/Verlust Kurs	Summe	v.H	Portfolio
IE0000830236	Baring ASEAN Frontiers Fund (USD)	16,361	2.000,00	122,24	125,72	2.056,94	0,00	56,94	56,94	2,85%	22,17%
LU0088927925	Henderson Horizon Pan European Property Equities A2	95,283	2.000,00	20,99	19,12	1.821,82	0,00	-178,18	-178,18	-8,91%	19,64%
LU0207947044	FPM Funds Stockpicker Germany Sm/Mid C	11,966	2.000,00	167,14	151,63	1.814,41	0,00	-185,59	-185,59	-9,28%	19,56%
LU0147784119	NESTOR Australien Fonds	5,426	2.000,00	368,60	333,15	1.807,65	0,00	-192,35	-192,35	-9,62%	19,49%
LU0298454090	BlackRock Latin American Opp Fund A2 USD	19,296	2.000,00	103,65	92,04	1.775,96	0,00	-224,04	-224,04	-11,20%	19,14%

Aktuelle Depotperformance 10.000,00 9.276,78 0,00 -723,22 -723,22 -7,23%

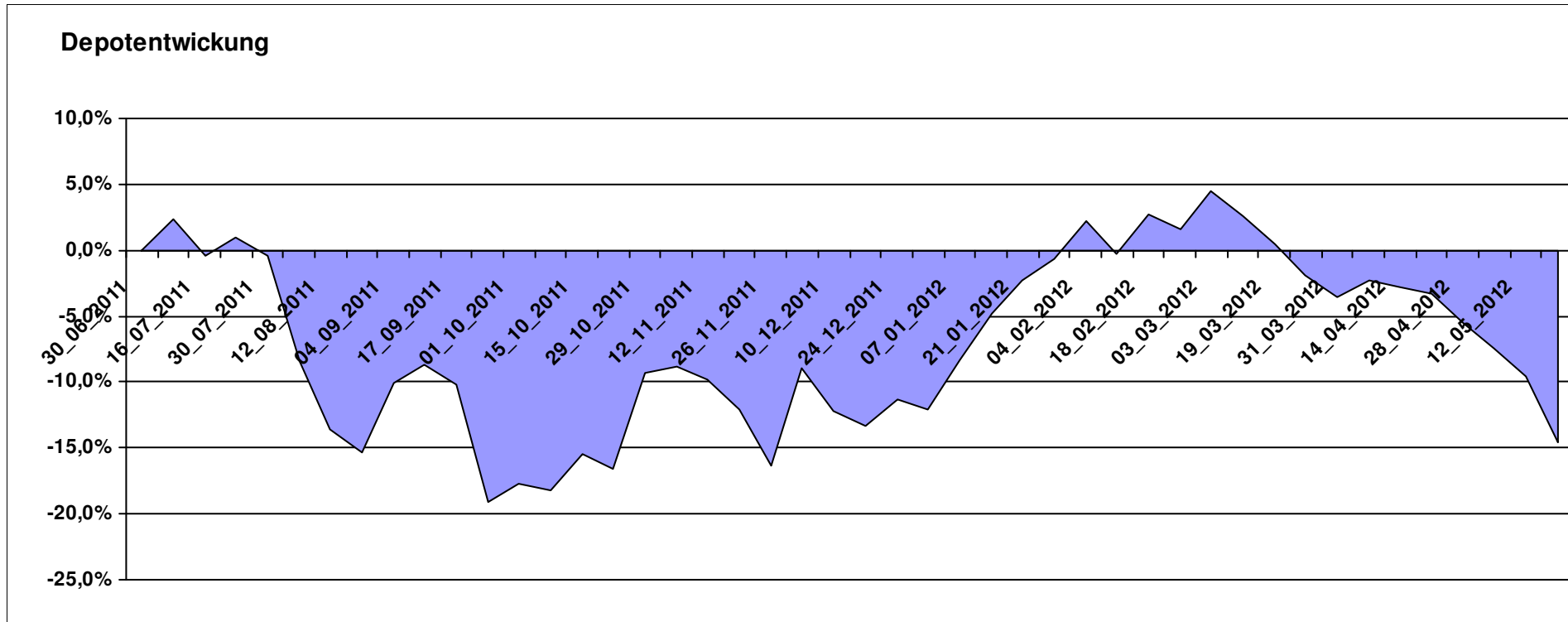


Aktuelle Depotübersicht

Letzter festgestellter Kurs vom: 19.05.2012

Bericht erstellt am: 19.05.2012 07:27:27

[BM] BRIC		Benchmark									
WKN	Wertpapier Name	Stück	Bestand Einstandspreis	MW	letztter Kurs	Aktuell Depotwert	Div.	Gewinn/Verlust Kurs	Summe	v.H	Portfolio
DE000A0C4CJ1	DAXglobal BRIC Index (Perf)	18,825	10.000,00	531,22	453,73	8.541,28	0,00	-1458,72	-1458,72	-14,59%	100,00%
Aktuelle Depotperformance			10.000,00			8.541,28	0,00	-1.458,72	-1.458,72	-14,59%	



Aktuelle Depotübersicht

Letzter festgestellter Kurs vom: 19.05.2012

Bericht erstellt am: 19.05.2012 07:27:27

[BM] DEKA Fonds		Benchmark									
WKN	Wertpapier Name	Stück	Bestand Einstandspreis	MW	letztter Kurs	Aktuell Depotwert	Div.	Gewinn/Verlust Kurs	Summe	v.H	Portfolio
DE0005896872	Deka-Euroland Balance CF	38,588	2.000,00	51,83	54,06	2.086,05	0,00	86,05	86,05	4,30%	22,45%
LU0350482435	DekaLuxTeam-EM	19,641	2.000,00	101,83	98,93	1.943,04	0,00	-56,96	-56,96	-2,85%	20,91%
DE000DK2CDS0	Deka-DividendenStrategie CF	19,194	2.000,00	104,20	100,23	1.923,80	0,00	-76,20	-76,20	-3,81%	20,70%
LU0349172485	DekaLux-GlobalResources CF	22,732	2.000,00	87,98	74,77	1.699,70	0,00	-300,30	-300,30	-15,01%	18,29%
DE0008474503	DekaFonds CF	27,067	2.000,00	73,89	60,58	1.639,73	0,00	-360,27	-360,27	-18,01%	17,65%

Aktuelle Depotperformance

10.000,00

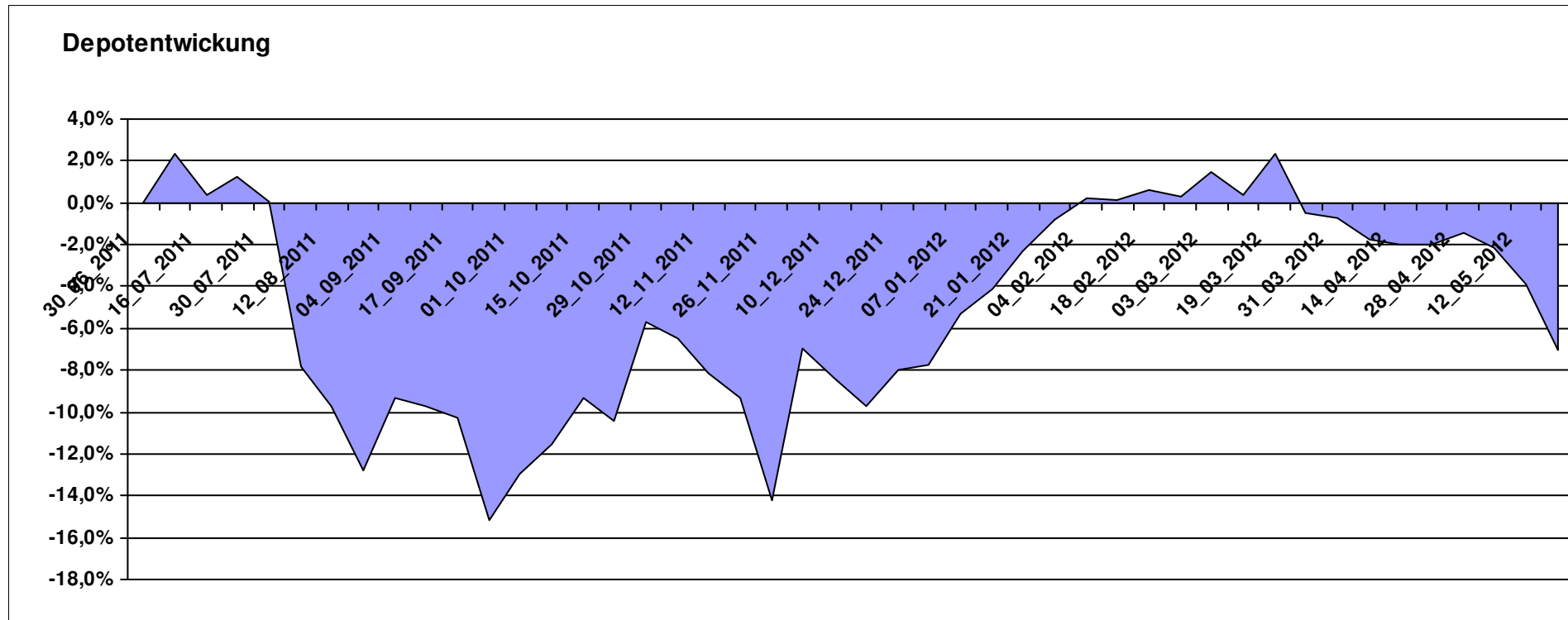
9.292,32

0,00

-707,67

-707,67

-7,08%



Aktuelle Depotübersicht

Letzter festgestellter Kurs vom: 19.05.2012

Bericht erstellt am: 19.05.2012 07:27:27

[BM] Der Konservative		Benchmark									
WKN	Wertpapier Name	Stück	Bestand Einstandspreis	MW	Aktuell letzter Kurs	Depotwert	Div.	Gewinn/Verlust Kurs	Summe	v.H	Portfolio
3B00B1VMCY93	M&G OPTIMAL INCOME FUND	140,848	2.000,00	14,20	15,13	2.131,03	0,00	131,03	131,03	6,55%	20,81%
LU0592698954	Carmignac Emerging Patrimoine A	20,022	2.000,00	99,89	103,65	2.075,26	0,00	75,26	75,26	3,76%	20,26%
DE0009807016	Hausinvest	48,438	2.000,00	41,29	42,30	2.048,92	0,00	48,92	48,92	2,45%	20,01%
LU0185172052	LuxTopic - Cosmopolitan	13,773	2.000,00	145,21	145,84	2.008,68	0,00	8,68	8,68	0,43%	19,61%
LU0136412771	Ethna-AKTIV-E A	18,086	2.000,00	110,58	109,34	1.977,57	0,00	-22,43	-22,43	-1,12%	19,31%

Aktuelle Depotperformance

10.000,00

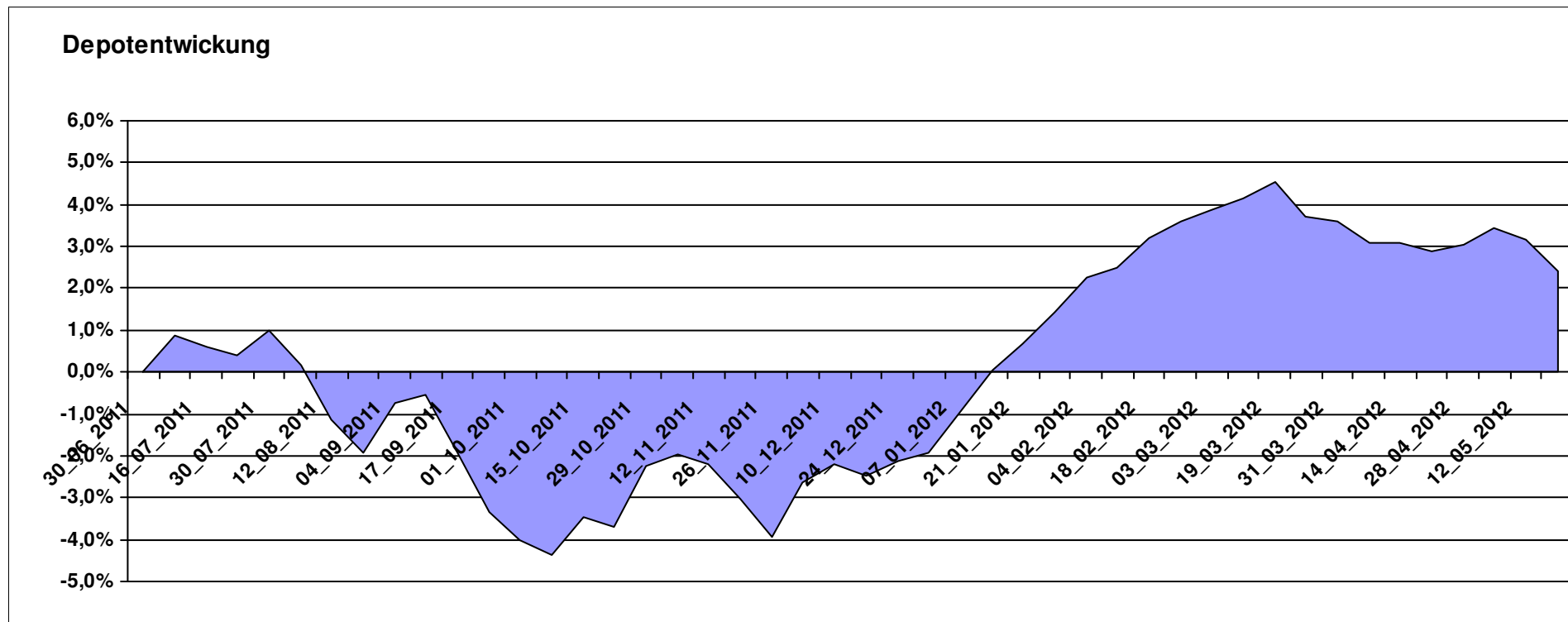
10.241,46

0,00

241,47

241,47

2,41%

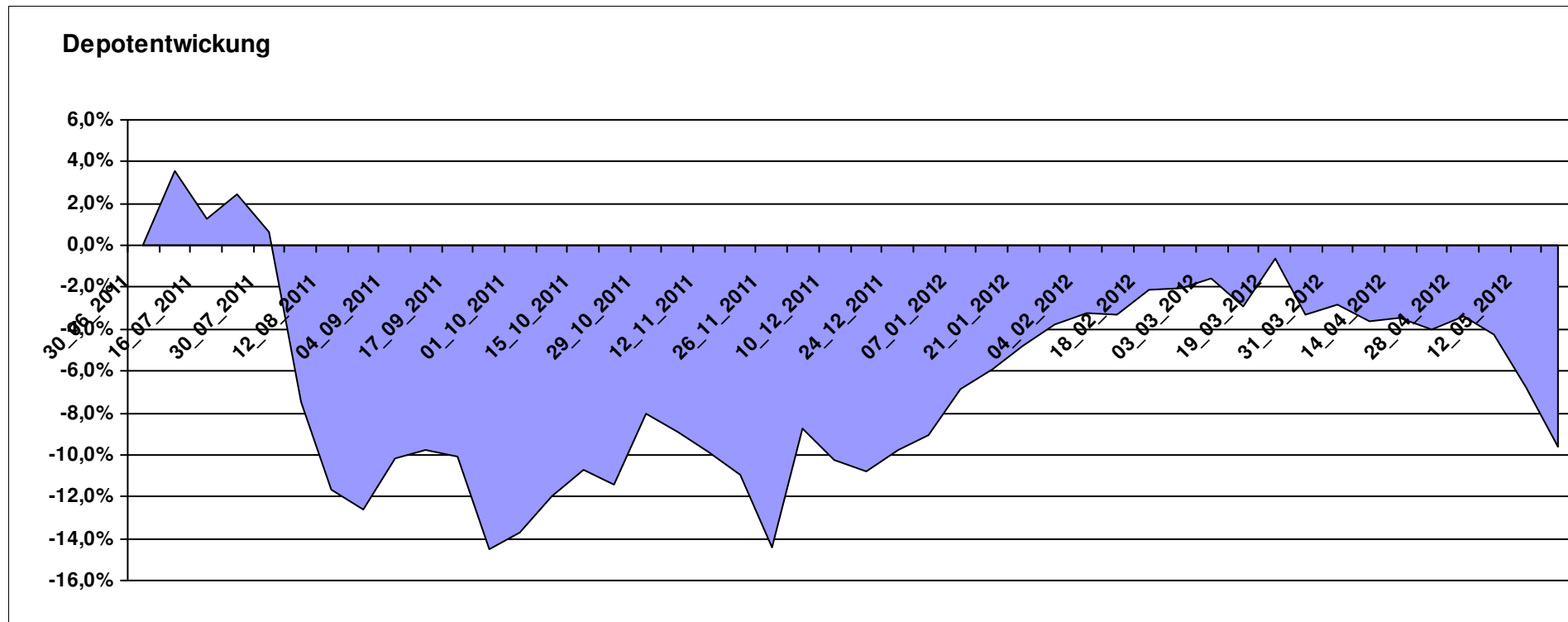


Aktuelle Depotübersicht

Letzter festgestellter Kurs vom: 19.05.2012

Bericht erstellt am: 19.05.2012 07:27:27

[BM] Die beliebtesten Fonds		Benchmark									
WKN	Wertpapier Name	Stück	Bestand Einstandspreis	MW	letztter Kurs	Aktuell Depotwert	Div.	Gewinn/Verlust Kurs	Summe	v.H	Portfolio
GB0030932676	M&G Global Basic	167,154	4.000,00	23,93	22,33	3.732,55	0,00	-267,45	-267,45	-6,69%	41,29%
DE0005561674	ETF Dachfonds	301,659	4.000,00	13,26	11,82	3.565,61	0,00	-434,39	-434,39	-10,86%	39,45%
DE0008490962	DWS Deutschland	16,920	2.000,00	118,20	102,87	1.740,61	0,00	-259,39	-259,39	-12,97%	19,26%
Aktuelle Depotperformance		10.000,00		9.038,77		0,00	-961,23	-961,23	-9,61%		



Aktuelle Depotübersicht

Letzter festgestellter Kurs vom: 19.05.2012

Bericht erstellt am: 19.05.2012 07:27:27

[BM] DJE Fonds		Benchmark									
WKN	Wertpapier Name	Stück	Bestand Einstandspreis	MW	Aktuell letzter Kurs	Depotwert	Div.	Gewinn/Verlust Kurs	Summe	v.H	Portfolio
LU0159549574	DJE - Renten Global P (EUR)	14,385	2.000,00	139,03	144,90	2.084,44	0,00	84,44	84,44	4,22%	21,04%
LU0350835707	DJE - AGRAR & ERNAEHRUNG P	16,919	2.000,00	118,21	122,65	2.075,12	0,00	75,12	75,12	3,76%	20,94%
LU0185172052	LuxTopic - Cosmopolitan	13,773	2.000,00	145,21	145,84	2.008,68	0,00	8,68	8,68	0,43%	20,27%
LU0159550150	DJE - Dividende & Substanz P (EUR)	8,351	2.000,00	239,48	226,17	1.888,84	0,00	-111,16	-111,16	-5,56%	19,06%
LU0188847478	LuxTopic - PACIFIC	97,656	2.000,00	20,48	18,96	1.851,56	0,00	-148,44	-148,44	-7,42%	18,69%

Aktuelle Depotperformance

10.000,00

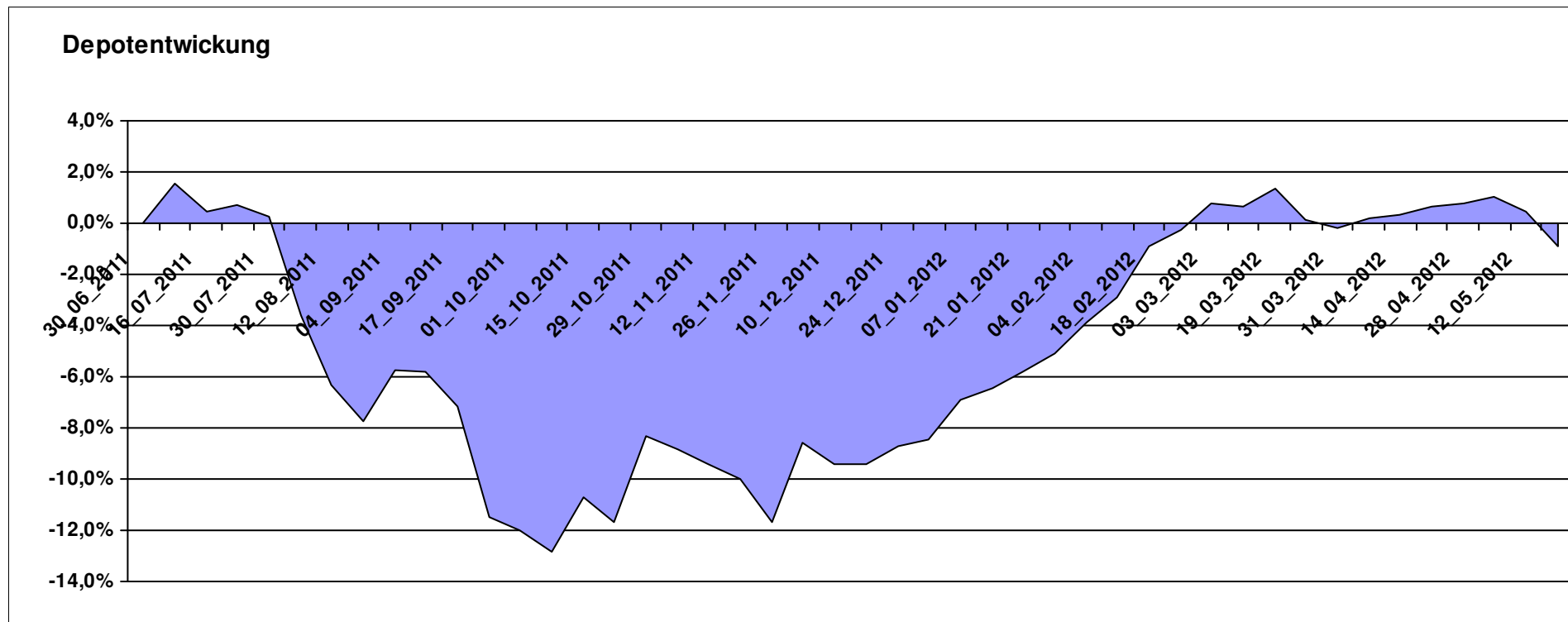
9.908,64

0,00

-91,36

-91,36

-0,91%



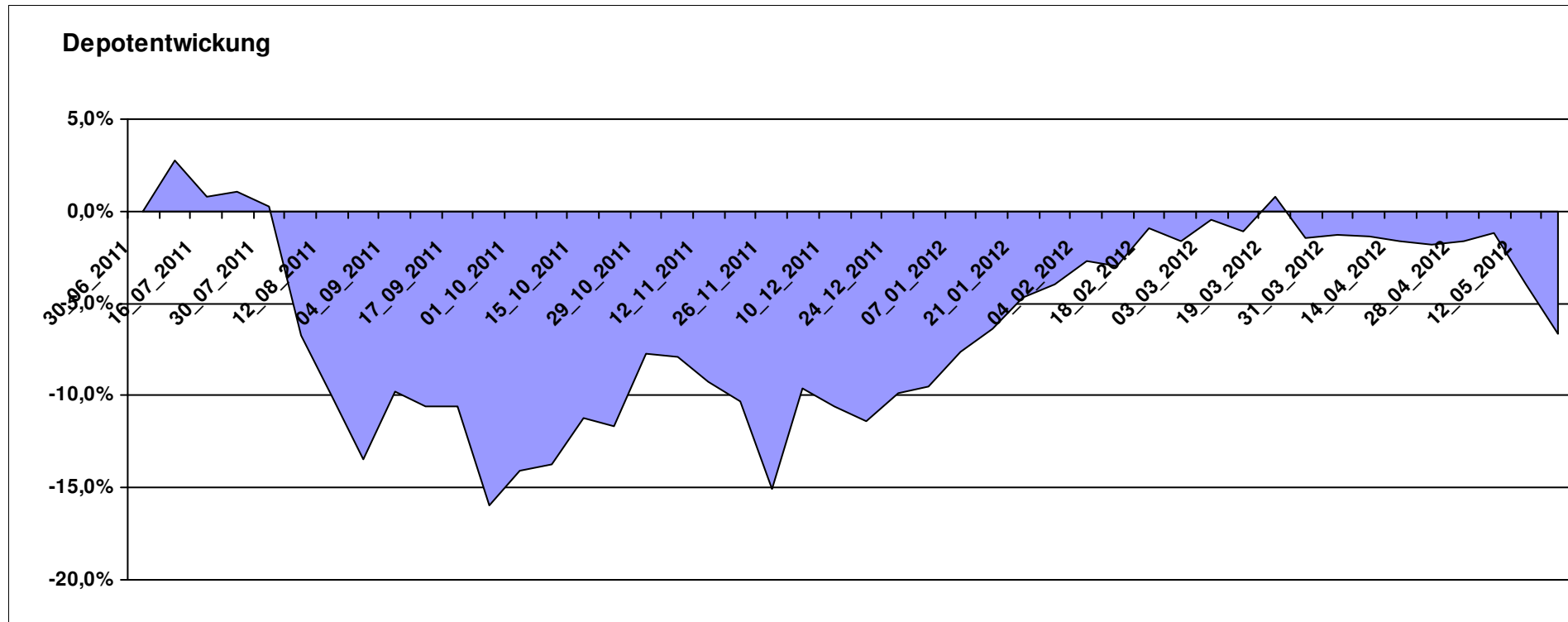
Aktuelle Depotübersicht

Letzter festgestellter Kurs vom: 19.05.2012

Bericht erstellt am: 19.05.2012 07:27:27

[BM] DWS Fonds		Benchmark									
WKN	Wertpapier Name	Stück	Bestand Einstandspreis	MW	letztter Kurs	Aktuell Depotwert	Div.	Gewinn/Verlust Kurs	Summe	v.H	Portfolio
DE0009848119	DWS Top Dividende	25,119	2.000,00	79,62	81,88	2.056,77	0,00	56,77	56,77	2,84%	22,03%
DE0008490913	DWS High Income Bond Fund	78,678	2.000,00	25,42	24,46	1.924,47	0,00	-75,53	-75,53	-3,78%	20,62%
DE0009769760	DWS Top 50 Asien	19,728	2.000,00	101,38	96,58	1.905,31	0,00	-94,69	-94,69	-4,73%	20,41%
DE0009773010	DWS Emerging Markets	22,429	2.000,00	89,17	77,96	1.748,57	0,00	-251,43	-251,43	-12,57%	18,73%
DE0009769869	DWS Aktien Strategie Deutschland	10,848	2.000,00	184,37	156,72	1.700,06	0,00	-299,94	-299,94	-15,00%	18,21%

Aktuelle Depotperformance 10.000,00 9.335,18 0,00 -664,82 -664,82 -6,65%

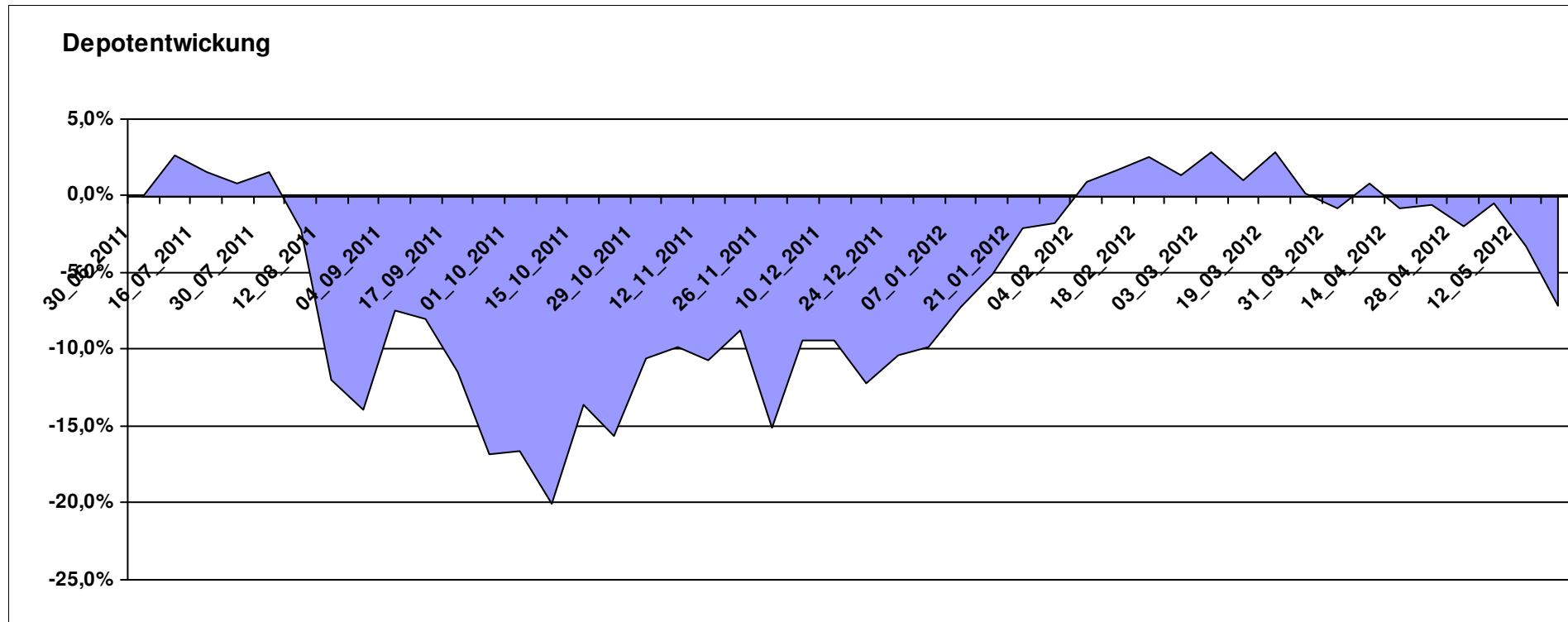


Aktuelle Depotübersicht

Letzter festgestellter Kurs vom: 19.05.2012

Bericht erstellt am: 19.05.2012 07:27:27

[BM] Emerging Market		Benchmark									
WKN	Wertpapier Name	Stück	Bestand Einstandspreis	MW	letzte Kurs	Aktuell Depotwert	Div.	Gewinn/Verlust Kurs	Summe	v.H	Portfolio
LU0292107645	db x-trackers Emerging Markets	337,434	10.000,00	29,64	27,51	9.282,82	0,00	-717,18	-717,18	-7,17%	100,00%
Aktuelle Depotperformance			10.000,00			9.282,82	0,00	-717,18	-717,18	-7,17%	



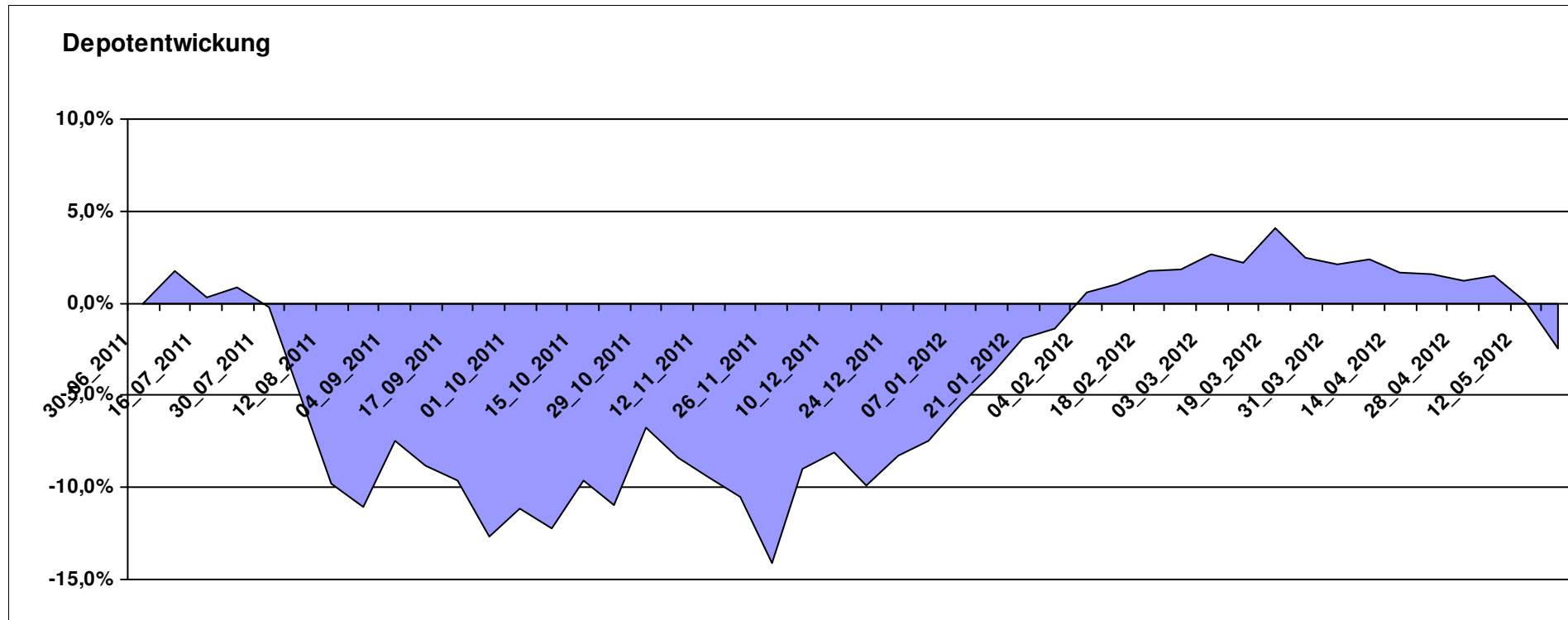
Aktuelle Depotübersicht

Letzter festgestellter Kurs vom: 19.05.2012

Bericht erstellt am: 19.05.2012 07:27:27

[BM] ETF		Benchmark									
WKN	Wertpapier Name	Stück	Bestand Einstandspreis	MW	Aktuell letzter Kurs	Depotwert	Div.	Gewinn/Verlust Kurs	Summe	v.H	Portfolio
LU0274208692	db x-trackers MSCI World TRN	88,809	2.000,00	22,52	23,62	2.097,66	0,00	97,66	97,66	4,88%	21,50%
LU0392495023	ComStage ETF MSCI Pacific	69,657	2.000,00	28,71	28,72	2.000,55	0,00	0,55	0,55	0,03%	20,50%
FR0010174292	Lyxor ETF EuroMTS Inflation Linked	16,796	2.000,00	119,07	117,85	1.979,45	0,00	-20,55	-20,55	-1,03%	20,29%
LU0292107645	db x-trackers Emerging Markets	67,487	2.000,00	29,64	27,51	1.856,56	0,00	-143,44	-143,44	-7,17%	19,03%
DE0005933923	iShares MDAX (DE)	19,851	2.000,00	100,75	91,82	1.822,73	0,00	-177,27	-177,27	-8,86%	18,68%

Aktuelle Depotperformance 10.000,00 9.756,95 0,00 -243,04 -243,04 -2,43%



Aktuelle Depotübersicht

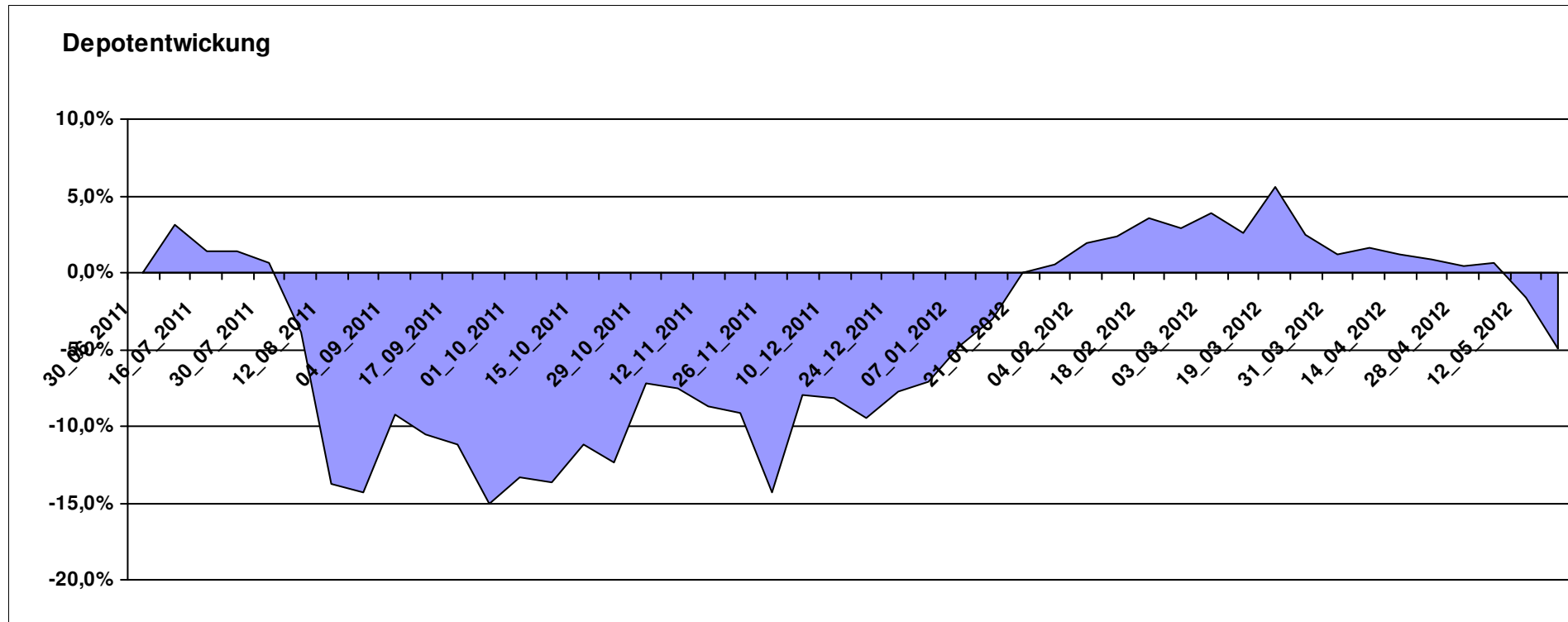
Letzter festgestellter Kurs vom: 19.05.2012

Bericht erstellt am: 19.05.2012 07:27:27

[BM] ETF Portfolio Global		Benchmark									
WKN	Wertpapier Name	Stück	Bestand Einstandspreis	MW	Aktuell letzter Kurs	Depotwert	Div.	Gewinn/Verlust Kurs	Summe	v.H	Portfolio
JE000A0MKQK7	ETF Portfolio Global	962,464	10.000,00	10,39	9,88	9.509,14	0,00	-490,86	-490,86	-4,91%	100,00%

Aktuelle Depotperformance

10.000,00 9.509,14 0,00 -490,86 -490,86 -4,91%



Aktuelle Depotübersicht

Letzter festgestellter Kurs vom: 19.05.2012

Bericht erstellt am: 19.05.2012 07:27:27

[BM] Freier Vermittler		Benchmark									
WKN	Wertpapier Name	Stück	Bestand Einstandspreis	MW	letztter Kurs	Aktuell Depotwert	Div.	Gewinn/Verlust Kurs	Summe	v.H	Portfolio
LU0132412106	Aberdeen - Emerging Market EQ FUND A2	45,350	2.000,00	44,10	45,04	2.042,55	0,00	42,55	42,55	2,13%	21,32%
LU0011963245	Aberdeen Global - Asia Pacific Equity Fund A2	42,169	2.000,00	47,43	48,42	2.041,84	0,00	41,84	41,84	2,09%	21,31%
LU0136412771	Ethna-AKTIV-E A	18,086	2.000,00	110,58	109,34	1.977,57	0,00	-22,43	-22,43	-1,12%	20,64%
GB0030932676	M&G Global Basic	83,577	2.000,00	23,93	22,33	1.866,28	0,00	-133,72	-133,72	-6,69%	19,48%
LU0124167924	FPM Funds Stockpicker Germany All Cap	8,238	2.000,00	242,78	200,44	1.651,21	0,00	-348,79	-348,79	-17,44%	17,24%

Aktuelle Depotperformance

10.000,00

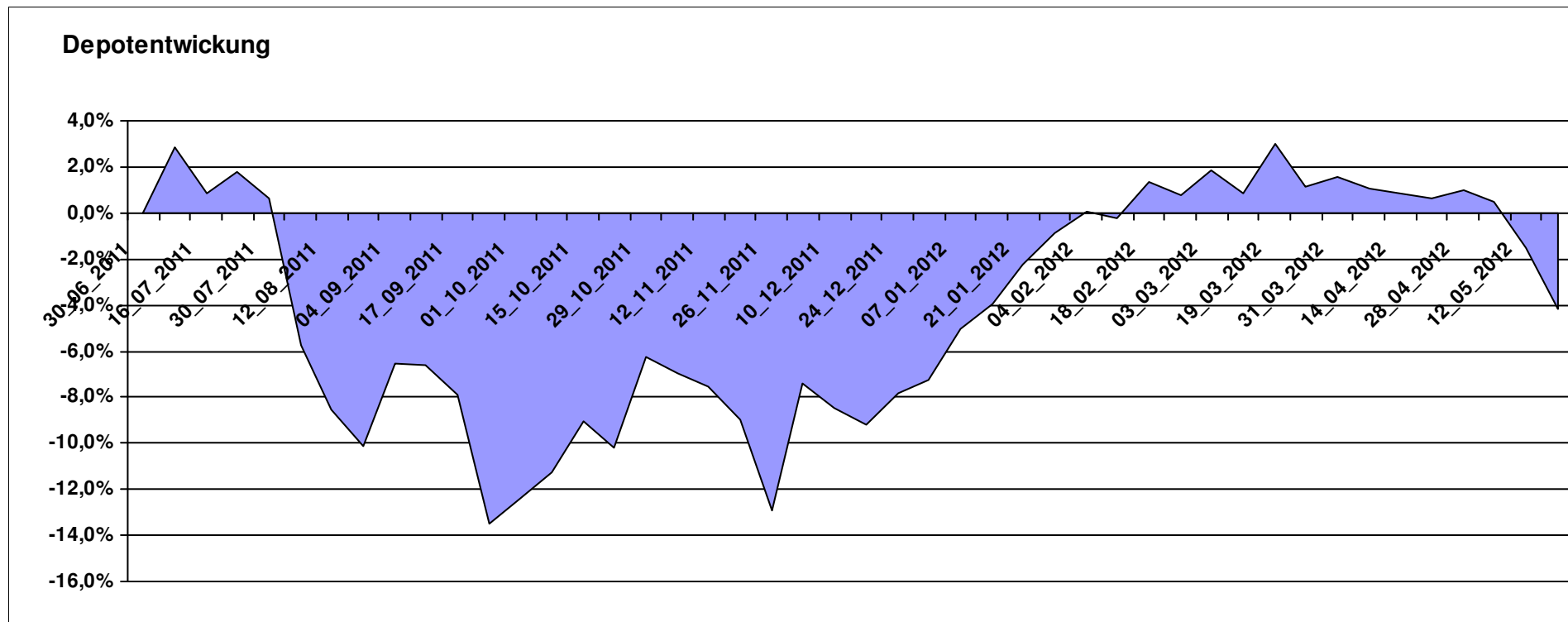
9.579,45

0,00

-420,55

-420,55

-4,21%



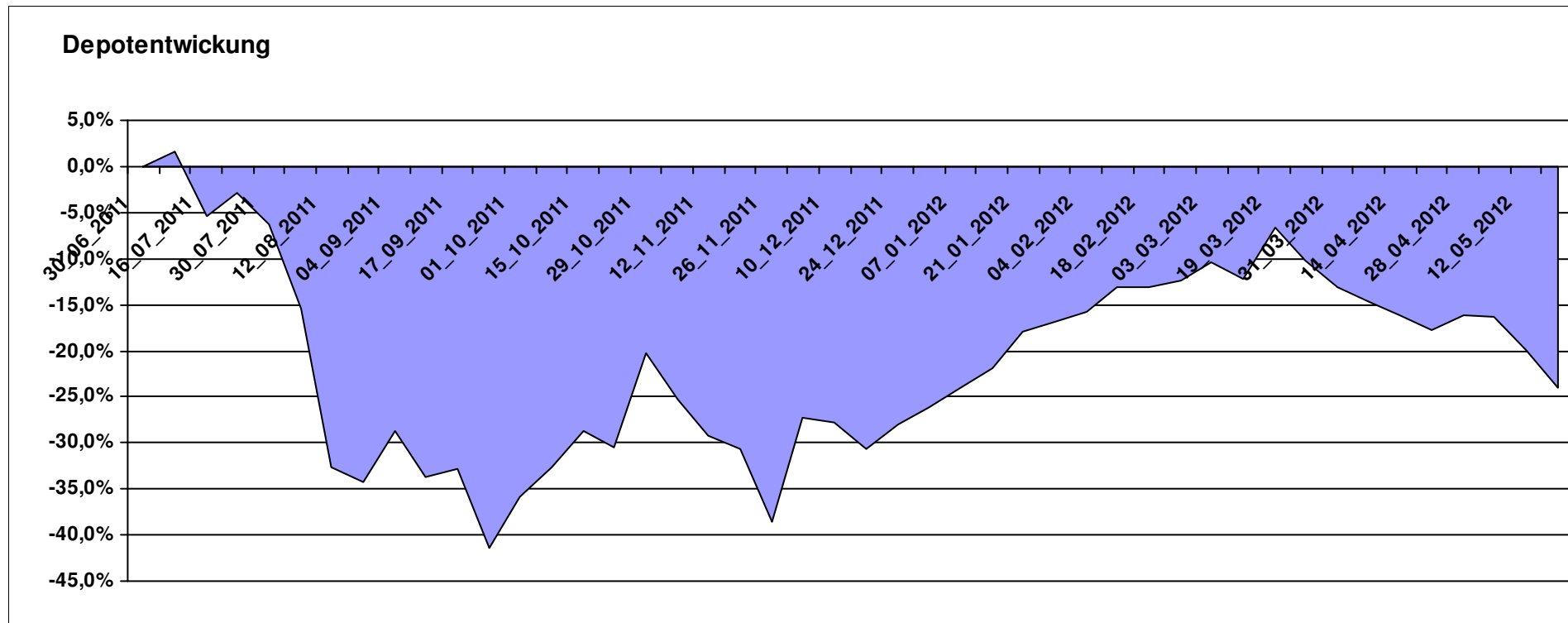
Aktuelle Depotübersicht

Letzter festgestellter Kurs vom: 19.05.2012

Bericht erstellt am: 19.05.2012 07:27:27

[BM] Long and Even Longer		Benchmark									
WKN	Wertpapier Name	Stück	Bestand Einstandspreis	MW	letztter Kurs	Aktuell Depotwert	Div.	Gewinn/Verlust Kurs	Summe	v.H	Portfolio
LU0411078552	db x-trackers S&P 500 2x Leveraged Daily	180,343	2.000,00	11,09	12,26	2.211,00	0,00	211,00	211,00	10,55%	29,07%
LU0488316646	ComStage ETF FTSE 100 Leveraged	53,678	2.000,00	37,26	35,37	1.898,60	0,00	-101,40	-101,40	-5,07%	24,97%
DE000A0X8994	ETFX DAX 2x Long	12,231	2.000,00	163,52	105,93	1.295,62	0,00	-704,38	-704,38	-35,22%	17,04%
LU0419741094	ComStage ETF CAC 40 Leveraged	205,508	2.000,00	9,73	5,51	1.132,35	0,00	-867,65	-867,65	-43,38%	14,89%
DE000A0X9AB6	ETFX Dow Jones EURO STOXX 50 Leveraged (2x)	17,316	2.000,00	115,50	61,62	1.067,01	0,00	-932,99	-932,99	-46,65%	14,03%

Aktuelle Depotperformance 10.000,00 7.604,58 0,00 -2.395,42 -2.395,42 -23,95%

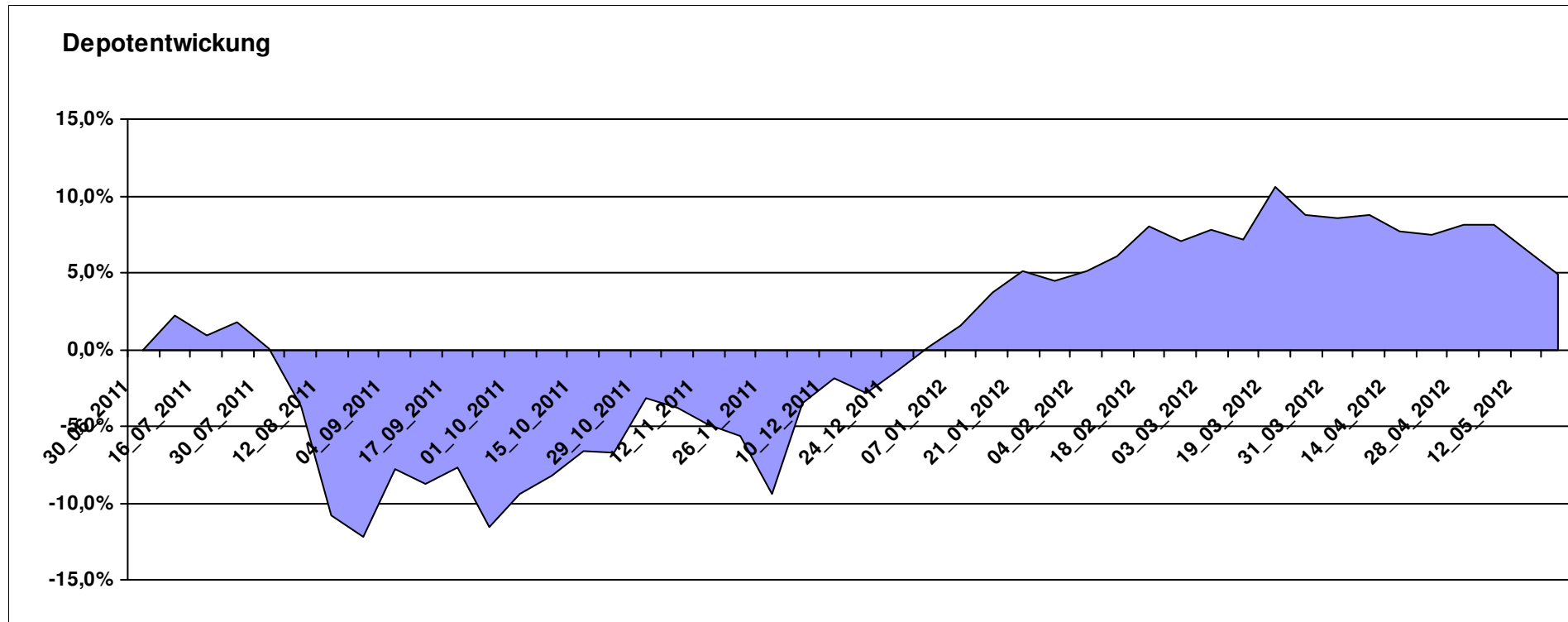


Aktuelle Depotübersicht

Letzter festgestellter Kurs vom: 19.05.2012

Bericht erstellt am: 19.05.2012 07:27:27

[BM] MSCI World		Benchmark									
WKN	Wertpapier Name	Stück	Bestand Einstandspreis	MW	letzte Kurs	Aktuell Depotwert	Div.	Gewinn/Verlust Kurs	Summe	v.H	Portfolio
LU0274208692	db x-trackers MSCI World TRN	444,044	10.000,00	22,52	23,62	10.488,31	0,00	488,31	488,31	4,88%	100,00%
Aktuelle Depotperformance			10.000,00			10.488,31	0,00	488,31	488,31	4,88%	



Aktuelle Depotübersicht

Letzter festgestellter Kurs vom: 19.05.2012

Bericht erstellt am: 19.05.2012 07:27:27

[BM] Oldies		Benchmark									
WKN	Wertpapier Name	Stück	Bestand Einstandspreis	MW	Aktuell letzter Kurs	Depotwert	Div.	Gewinn/Verlust Kurs	Summe	v.H	Portfolio
DE0008475047	Allianz PIMCO Euro Rentenfonds A (EUR)	39,223	2.000,00	50,99	53,73	2.107,47	0,00	107,47	107,47	5,37%	21,52%
GB0032139684	M&G Recovery Fund A	97,966	2.000,00	20,42	21,11	2.068,06	0,00	68,06	68,06	3,40%	21,11%
IE0004868828	Baring ASEAN Frontiers	16,361	2.000,00	122,24	125,77	2.057,76	0,00	57,76	57,76	2,89%	21,01%
LU0114760746	Templeton Growth (Euro) Fund Class A (acc)	206,825	2.000,00	9,67	9,45	1.954,50	0,00	-45,50	-45,50	-2,28%	19,96%
DE0008471012	Fondak A	17,457	2.000,00	114,57	92,03	1.606,53	0,00	-393,47	-393,47	-19,67%	16,40%

Aktuelle Depotperformance

10.000,00

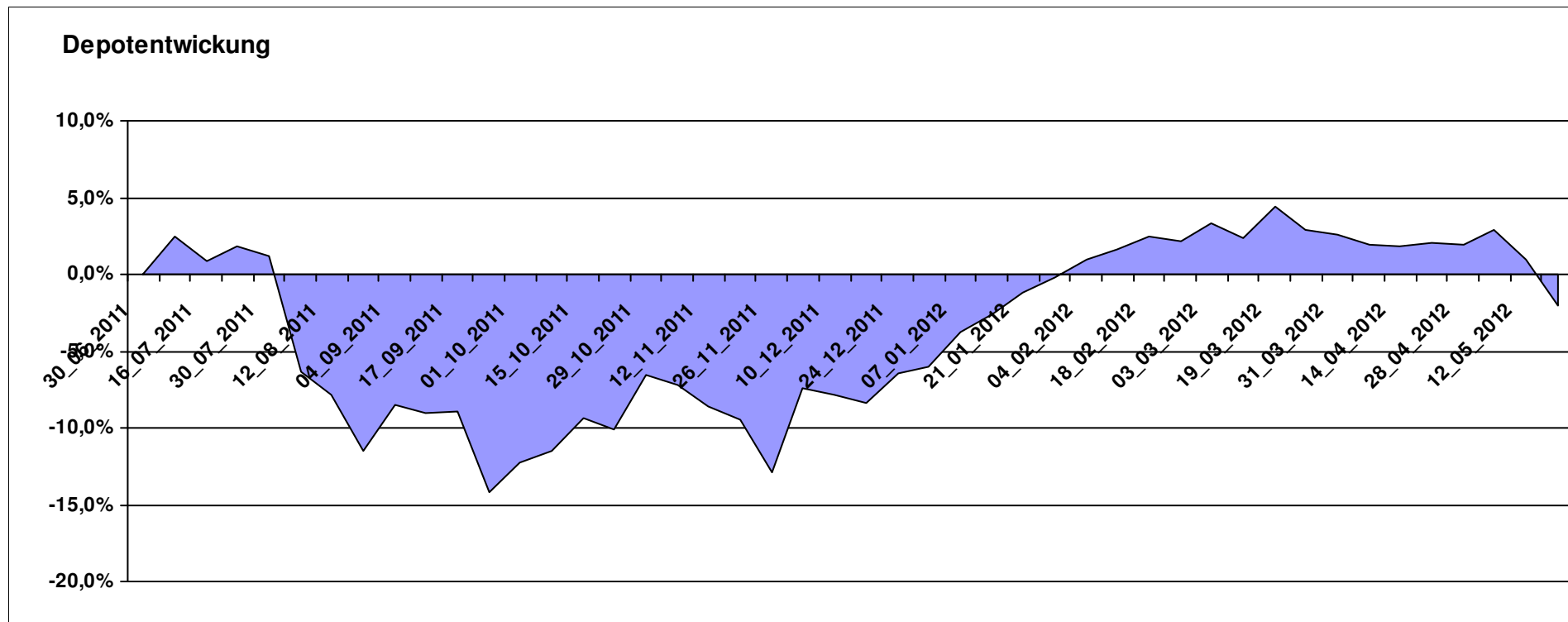
9.794,32

0,00

-205,69

-205,69

-2,06%



Aktuelle Depotübersicht

Letzter festgestellter Kurs vom: 19.05.2012

Bericht erstellt am: 19.05.2012 07:27:27

[BM] PIIGS Index		Benchmark									
WKN	Wertpapier Name	Stück	Bestand Einstandspreis	MW	Aktuell letzter Kurs	Depotwert	Div.	Gewinn/Verlust Kurs	Summe	v.H	Portfolio
DE000CB78YX7	MSCI Irland (open End Zerti CoBa)	84,140	2.000,00	23,77	24,64	2.073,20	0,00	73,20	73,20	3,66%	31,29%
PTING0200002	PSI 20	0,273	2.000,00	7323,78	4761,18	1.300,20	0,00	-699,80	-699,80	-34,99%	19,62%
IT0003465736	FTSE MIB	0,099	2.000,00	0,00	13048,90	1.292,81	0,00	-707,19	-707,19	-35,36%	19,51%
ES0SI0000005	IBEX 35	0,193	2.000,00	0,00	6566,70	1.267,71	0,00	-732,29	-732,29	-36,61%	19,13%
CH0021605842	FTSE Athex 20 (open End Zerti UBS)	349,650	2.000,00	5,72	1,98	692,31	0,00	-1307,69	-1307,69	-65,38%	10,45%

Aktuelle Depotperformance

10.000,00

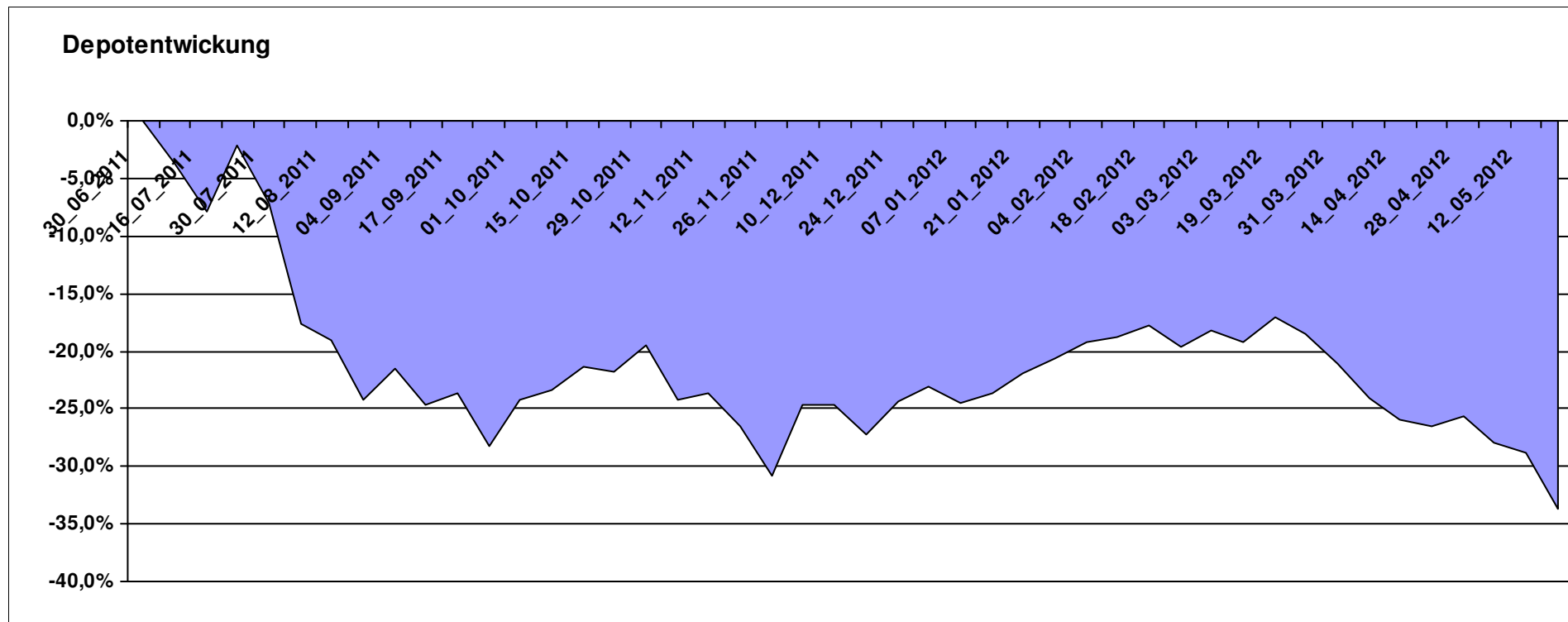
6.626,23

0,00

-3.373,77

-3.373,77

-33,74%



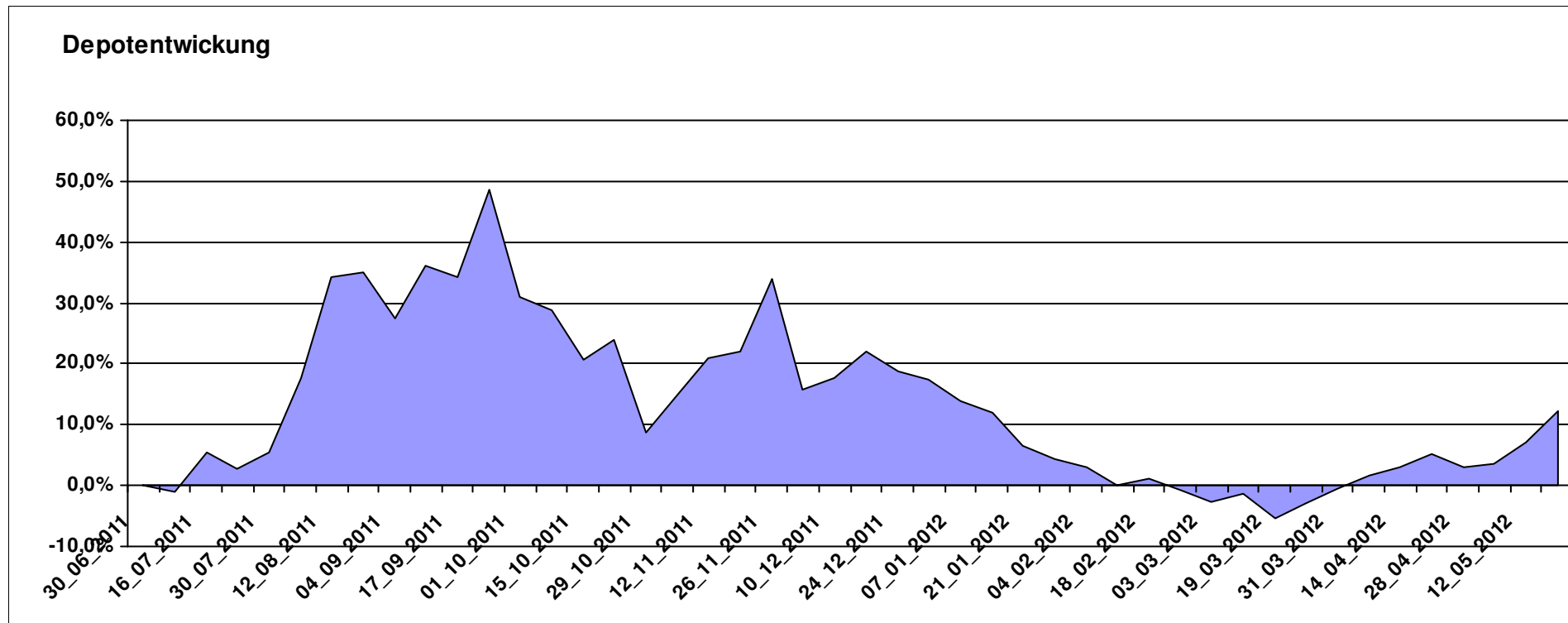
Aktuelle Depotübersicht

Letzter festgestellter Kurs vom: 19.05.2012

Bericht erstellt am: 19.05.2012 07:27:27

[BM] Short and Rather Short		Benchmark									
WKN	Wertpapier Name	Stück	Bestand Einstandspreis	MW	letztter Kurs	Aktuell Depotwert	Div.	Gewinn/Verlust Kurs	Summe	v.H	Portfolio
DE000A0X9AC4	ETFX Dow Jones EURO STOXX 50 Double Short (2x)	43,488	2.000,00	45,99	56,52	2.457,93	0,00	457,93	457,93	22,90%	21,88%
LU0419740955	ComStage ETF CAC 40 Short	38,304	2.000,00	52,21	60,36	2.312,00	0,00	312,00	312,00	15,60%	20,58%
LU0488316562	ComStage ETF FTSE 100 Short	58,565	2.000,00	34,15	39,06	2.287,56	0,00	287,56	287,56	14,38%	20,36%
LU0322251520	db x-trackers S&P 500 Short	68,864	2.000,00	29,04	30,51	2.101,04	0,00	101,04	101,04	5,05%	18,70%
DE000A0X9AA8	ETFX DAX 2x Short	54,645	2.000,00	36,60	38,02	2.077,60	0,00	77,60	77,60	3,88%	18,49%

Aktuelle Depotperformance 10.000,00 11.236,13 0,00 1.236,13 1.236,13 12,36%



Aktuelle Depotübersicht

Letzter festgestellter Kurs vom: 19.05.2012

Bericht erstellt am: 19.05.2012 07:27:28

[BM] UNI Fonds		Benchmark									
WKN	Wertpapier Name	Stück	Bestand Einstandspreis	MW	Aktuell letzter Kurs	Depotwert	Div.	Gewinn/Verlust Kurs	Summe	v.H	Portfolio
DE0008491051	UniGlobal	18,116	2.000,00	110,40	116,32	2.107,25	0,00	107,25	107,25	5,36%	22,33%
DE0008491044	UniRak	24,628	2.000,00	81,21	80,23	1.975,87	0,00	-24,13	-24,13	-1,21%	20,94%
LU0037079034	UniAsia	47,517	2.000,00	42,09	40,58	1.928,25	0,00	-71,75	-71,75	-3,59%	20,44%
LU0115904467	UniEM Global	26,417	2.000,00	75,71	67,03	1.770,70	0,00	-229,30	-229,30	-11,46%	18,77%
DE0008491002	UniFonds	50,088	2.000,00	39,93	33,02	1.653,89	0,00	-346,11	-346,11	-17,31%	17,53%

Aktuelle Depotperformance

10.000,00

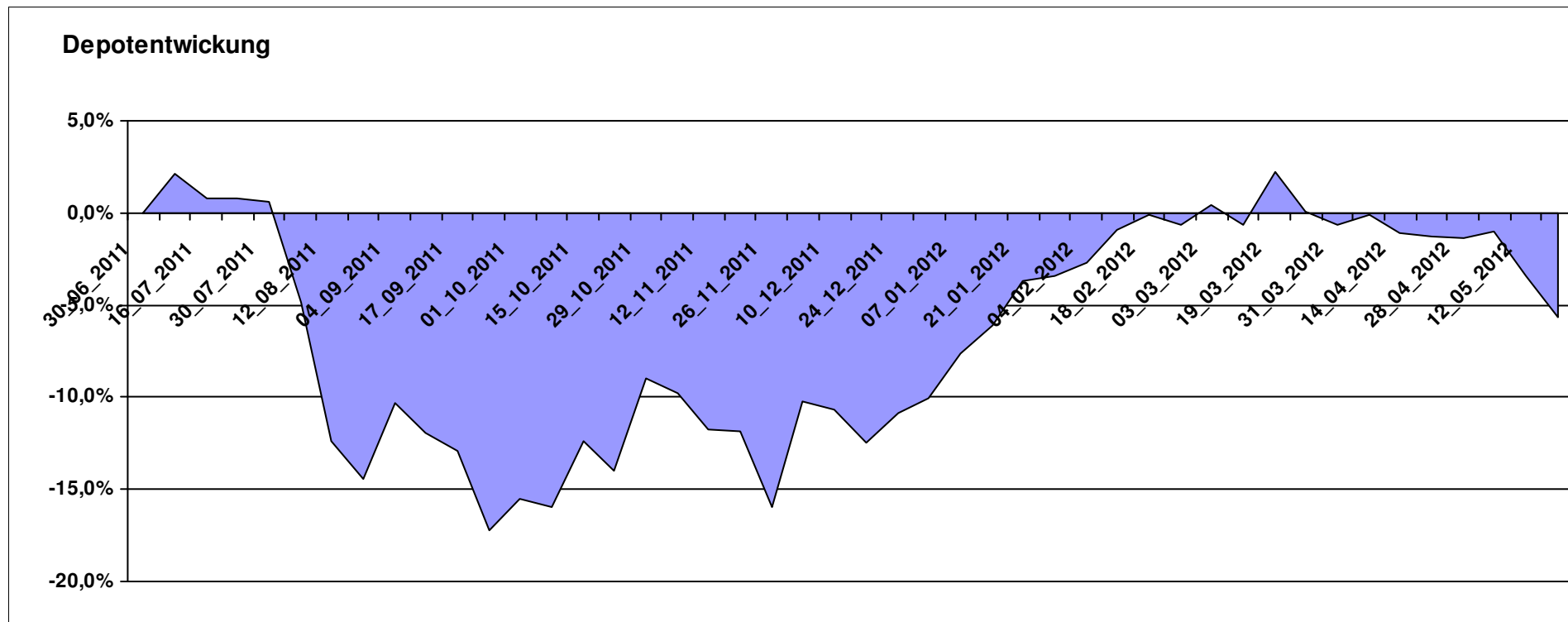
9.435,96

0,00

-564,04

-564,04

-5,64%



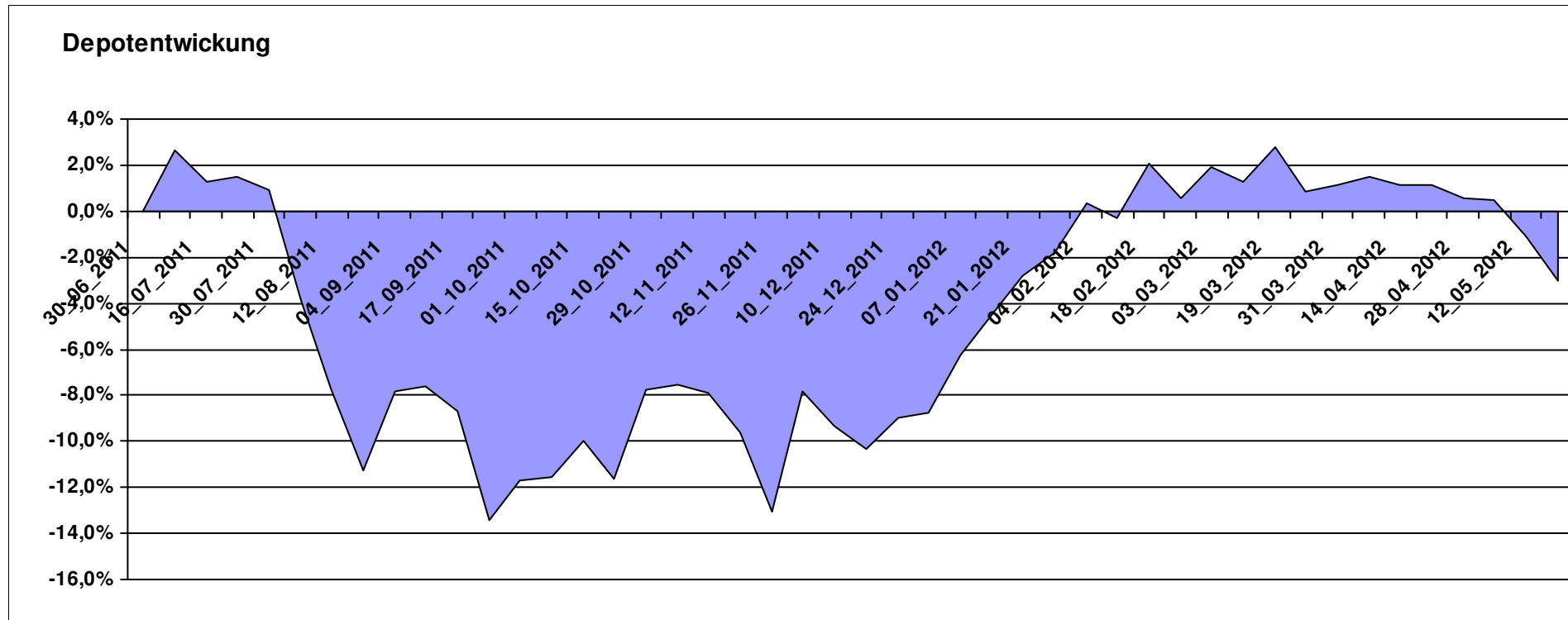
Aktuelle Depotübersicht

Letzter festgestellter Kurs vom: 19.05.2012

Bericht erstellt am: 19.05.2012 07:27:28

Abdurchdiemitte		Teilnehmer									
WKN	Wertpapier Name	Stück	Bestand Einstandspreis	MW	letztter Kurs	Aktuell Depotwert	Div.	Gewinn/Verlust Kurs	Summe	v.H	Portfolio
LU0093745825	Ram Konservativ	12,623	2.000,00	158,44	162,69	2.053,65	0,00	53,65	53,65	2,68%	21,18%
LU0132412106	Aberdeen - Emerging Market EQ FUND A2	45,350	2.000,00	44,10	45,04	2.042,55	0,00	42,55	42,55	2,13%	21,06%
GB0033874107	First State Greater ChinaA	441,308	2.000,00	4,53	4,57	2.016,78	0,00	16,78	16,78	0,84%	20,80%
IE0008369930	First State Indian Sub.	61,127	2.000,00	32,72	30,17	1.844,22	0,00	-155,78	-155,78	-7,79%	19,02%
DE0008490962	DWS Deutschland	16,920	2.000,00	118,20	102,87	1.740,61	0,00	-259,39	-259,39	-12,97%	17,95%

Aktuelle Depotperformance 10.000,00 9.697,81 0,00 -302,20 -302,20 -3,02%



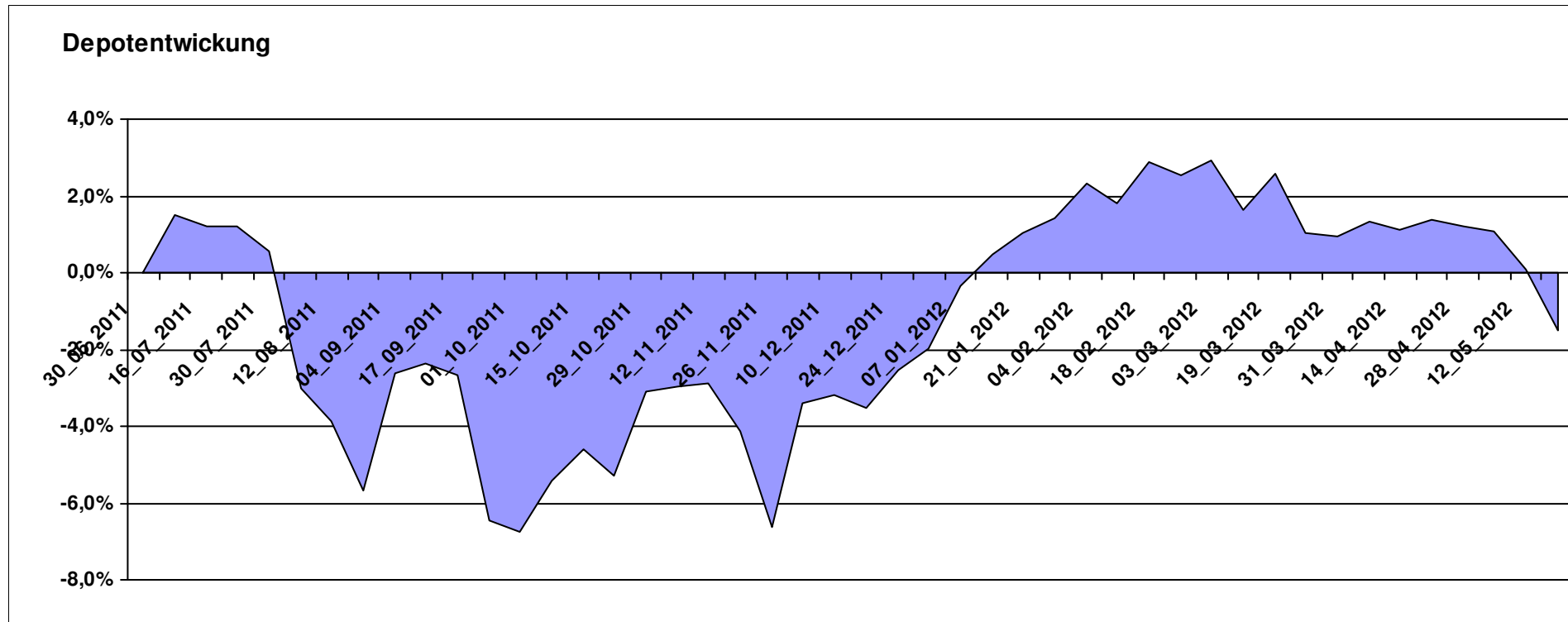
Aktuelle Depotübersicht

Letzter festgestellter Kurs vom: 19.05.2012

Bericht erstellt am: 19.05.2012 07:27:28

André		Teilnehmer									
WKN	Wertpapier Name	Stück	Bestand Einstandspreis	MW	Aktuell letzter Kurs	Depotwert	Div.	Gewinn/Verlust Kurs	Summe	v.H	Portfolio
FR0010135103	Carmignac Patrimoine	0,398	2.000,00	5022,57	5402,37	2.151,24	0,00	151,24	151,24	7,56%	21,84%
DE000A0X7541	Acatis - Gané Value Event Fonds UI A	12,575	2.000,00	159,04	167,25	2.103,24	0,00	103,24	103,24	5,16%	21,35%
DE0009848119	DWS Top Dividende	25,119	2.000,00	79,62	81,88	2.056,77	0,00	56,77	56,77	2,84%	20,88%
DE0009807016	Hausinvest	48,438	2.000,00	41,29	42,30	2.048,92	0,00	48,92	48,92	2,45%	20,80%
LU0172157280	BGF World Mining Fund A2 EUR	35,255	2.000,00	56,73	42,25	1.489,51	0,00	-510,49	-510,49	-25,52%	15,12%

Aktuelle Depotperformance 10.000,00 9.849,68 0,00 -150,31 -150,31 -1,50%



Aktuelle Depotübersicht

Letzter festgestellter Kurs vom: 19.05.2012

Bericht erstellt am: 19.05.2012 07:27:28

Ariantes		Teilnehmer									
WKN	Wertpapier Name	Stück	Bestand Einstandspreis	MW	letzte Kurs	Aktuell Depotwert	Div.	Gewinn/Verlust Kurs	Summe	v.H	Portfolio
FR0010689695	EasyETF EURO STOXX 50 Double Short	105,760	2.000,00	18,91	24,08	2.546,69	0,00	546,69	546,69	27,33%	26,74%
LU0322251520	db x-trackers S&P 500 Short	68,864	2.000,00	29,04	30,51	2.101,04	0,00	101,04	101,04	5,05%	22,06%
LI0034492384	PI Global Value Fund	13,614	2.000,00	146,91	142,88	1.945,14	0,00	-54,86	-54,86	-2,74%	20,42%
DE000A0V9YG7	ETFS Leveraged Agriculture DJ-UBSC	93,240	2.000,00	21,45	17,86	1.665,27	0,00	-334,73	-334,73	-16,74%	17,49%
LU0411075020	db x-trackers SHORTDAX X2 DAILY ETF 1C	45,095	1.995,92	44,26	28,07	1.265,83	0,00	-730,09	-730,09	-36,58%	13,29%
DE000A1DFSA1	ETFS Long CHF Short EUR ISIN	0,000	4,08	0,00	58,95	0,00	0,00	-4,08	-4,08	Abger.	0,00%

Aktuelle Depotperformance

10.000,00

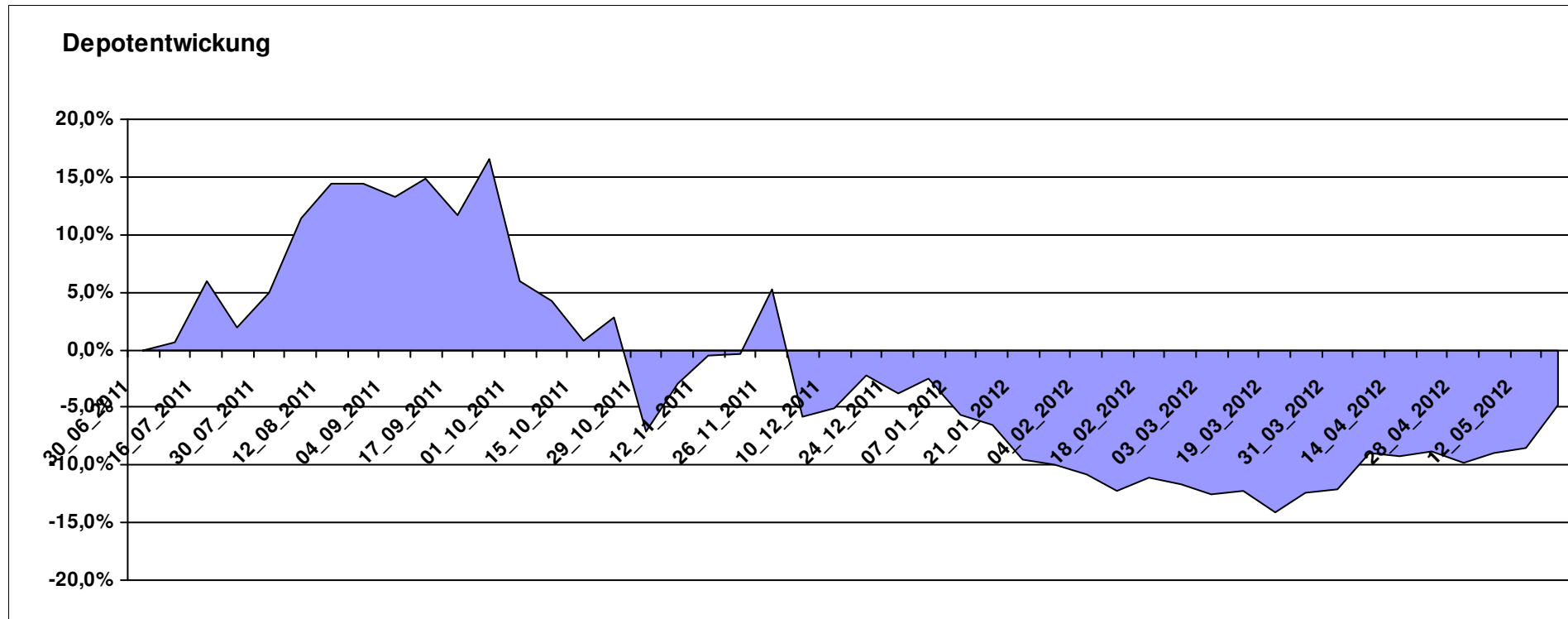
9.523,97

0,00

-476,03

-476,03

-4,76%



Aktuelle Depotübersicht

Letzter festgestellter Kurs vom: 19.05.2012

Bericht erstellt am: 19.05.2012 07:27:28

Aurum		Teilnehmer									
WKN	Wertpapier Name	Stück	Bestand Einstandspreis	MW	letztter Kurs	Aktuell Depotwert	Div.	Gewinn/Verlust Kurs	Summe	v.H	Portfolio
LU0417510616	db x-trackers ES 50 D. Short Daily ETF	100,481	2.000,00	19,90	24,65	2.476,85	0,00	476,85	476,85	23,84%	23,41%
LU0432616737	Invesco Balanced-Risk Allocation	162,734	2.000,00	12,29	13,52	2.200,16	0,00	200,16	200,16	10,01%	20,80%
DE0007483612	Deka ImmobilienGlobal	36,528	2.079,00	56,92	56,38	2.059,43	79,00	-19,57	59,43	2,86%	19,47%
LU0288030280	Lyxor ETF DAXplus Protective Put	48,653	2.000,00	41,11	40,90	1.989,89	0,00	-10,11	-10,11	-0,51%	18,81%
LU0322249037	db x-trackers STOXX 600 Banks Short ETF	45,850	1.844,65	40,23	40,39	1.851,86	0,00	7,21	7,21	0,39%	17,51%
DE0005561674	ETF Dachfonds	0,000	155,35	0,00	11,82	0,00	0,00	-155,35	-155,35	Abger.	0,00%

Aktuelle Depotperformance

10.079,00

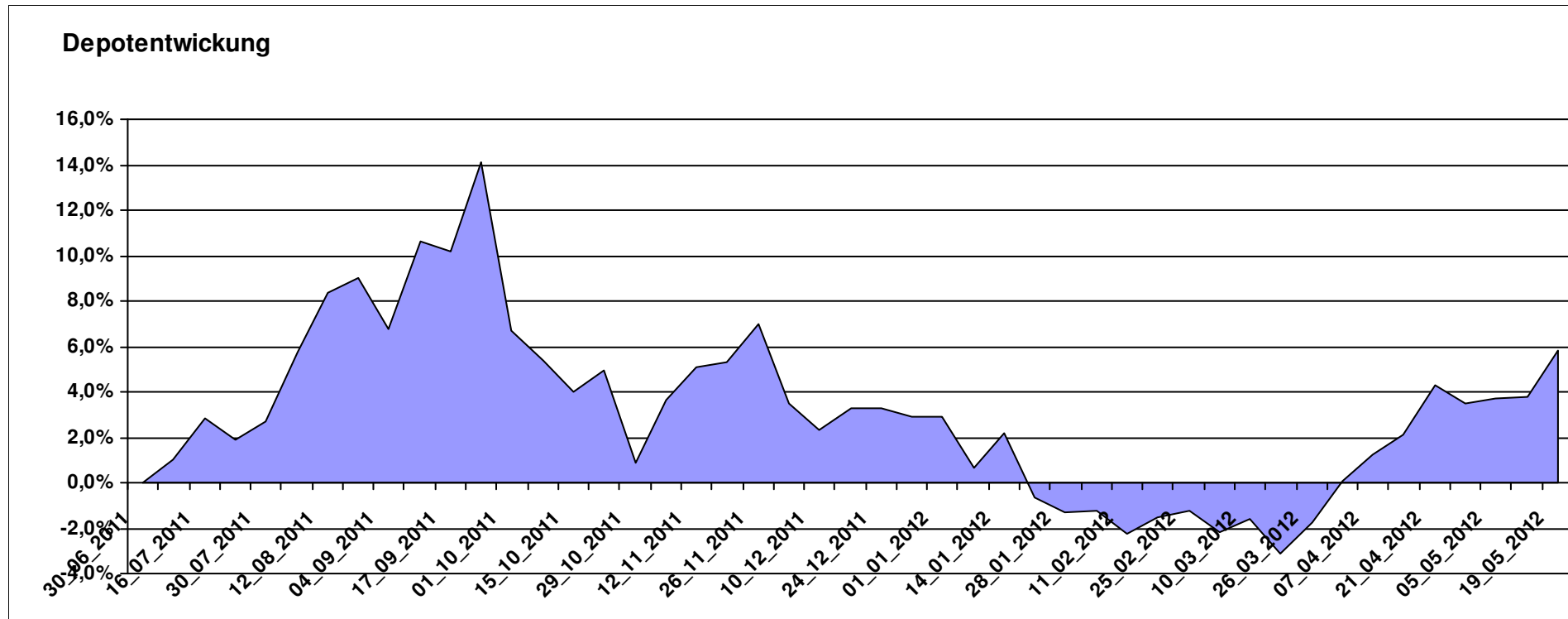
10.578,19

79,00

499,20

578,20

5,74%



Aktuelle Depotübersicht

Letzter festgestellter Kurs vom: 19.05.2012

Bericht erstellt am: 19.05.2012 07:27:28

Bärenbulle		Teilnehmer									
WKN	Wertpapier Name	Stück	Bestand Einstandspreis	MW	Aktuell letzter Kurs	Depotwert	Div.	Gewinn/Verlust Kurs	Summe	v.H	Portfolio
LU0411078552	db x-trackers S&P 500 2x Leveraged Daily	180,343	2.000,00	11,09	12,26	2.211,00	0,00	211,00	211,00	10,55%	29,53%
LU0412625088	db x-trackers FTSE 100 LEV DAILY ETF 1C	187,674	2.000,00	10,66	10,04	1.884,24	0,00	-115,76	-115,76	-5,79%	25,16%
LU0411075376	db x-trackers LEVDAX DAILY ETF 1C	34,516	2.000,00	57,94	39,32	1.357,16	0,00	-642,84	-642,84	-32,14%	18,12%
LU0419741094	ComStage ETF CAC 40 Leveraged	205,508	2.000,00	9,73	5,51	1.132,35	0,00	-867,65	-867,65	-43,38%	15,12%
LU0444605306	ComStage ETF PSI20 LEV TR	193,793	2.000,00	10,32	4,66	903,07	0,00	-1096,93	-1096,93	-54,85%	12,06%

Aktuelle Depotperformance

10.000,00

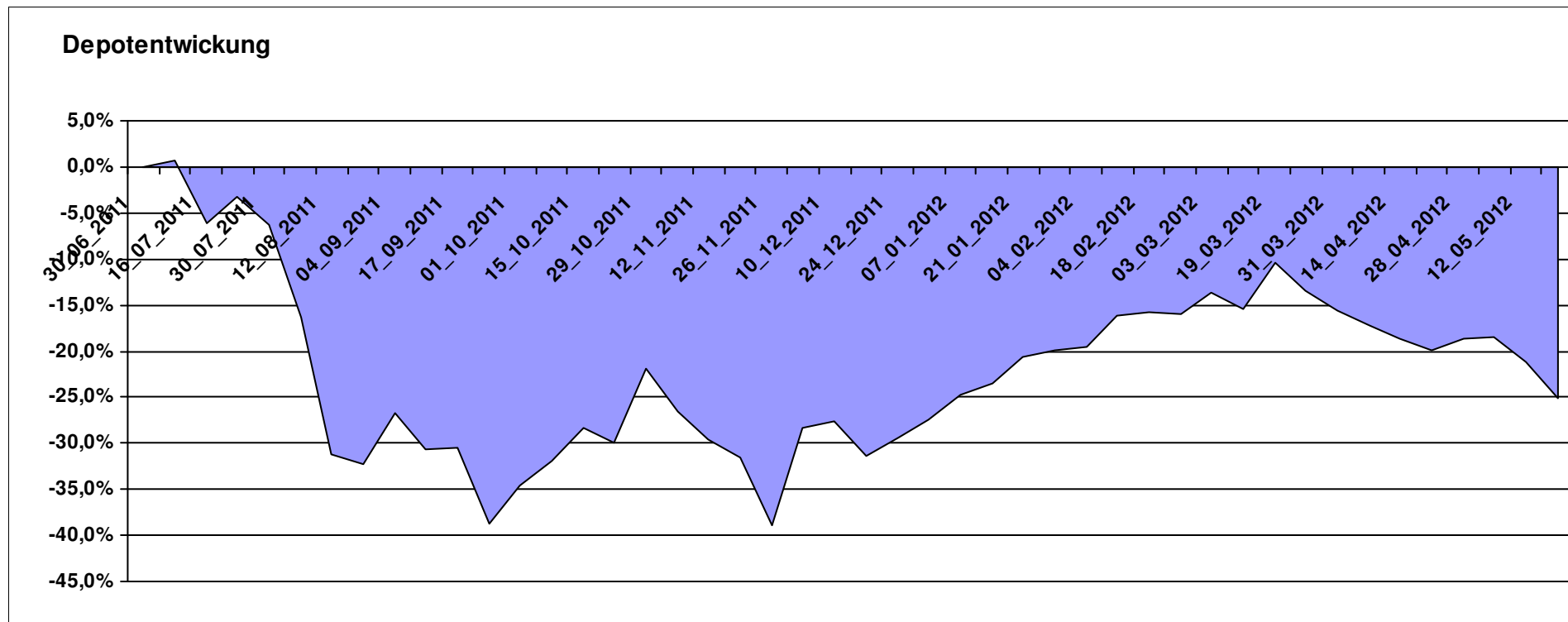
7.487,82

0,00

-2.512,17

-2.512,17

-25,12%



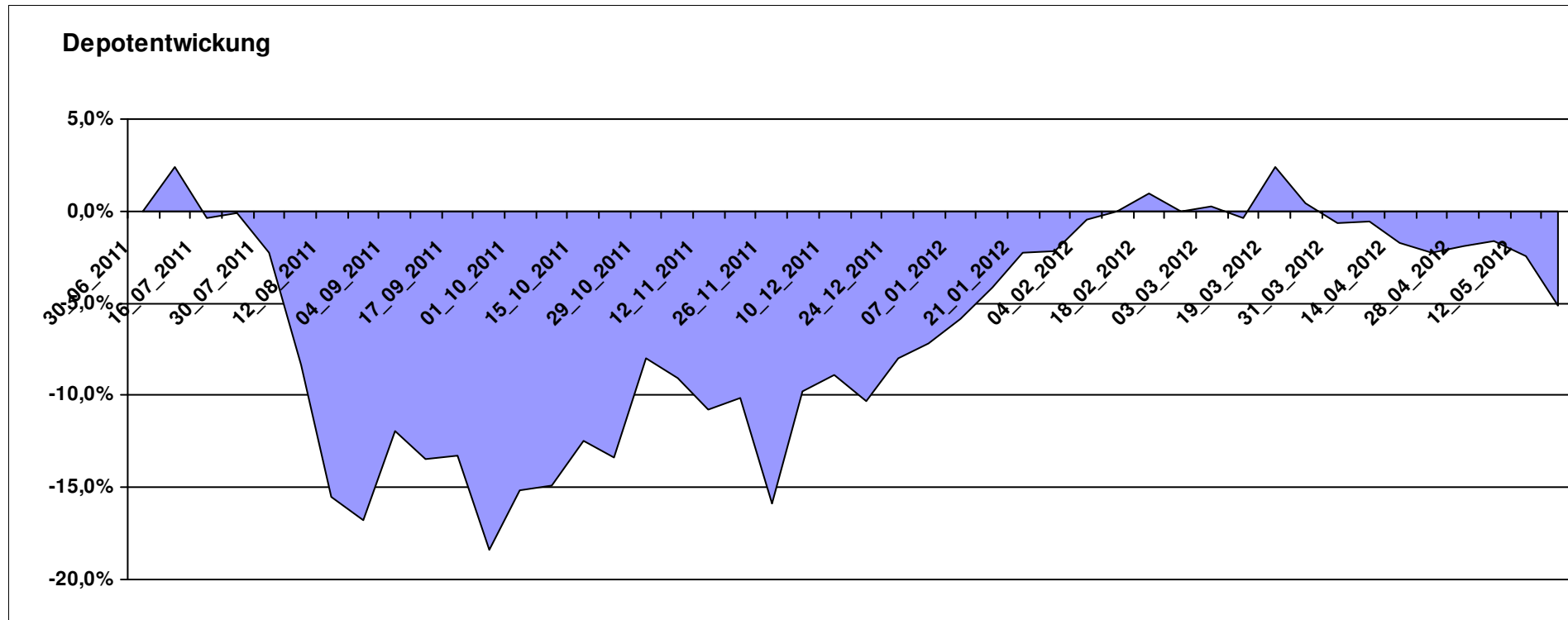
Aktuelle Depotübersicht

Letzter festgestellter Kurs vom: 19.05.2012

Bericht erstellt am: 19.05.2012 07:27:28

Emilian		Teilnehmer									
WKN	Wertpapier Name	Stück	Bestand Einstandspreis	MW	letztter Kurs	Aktuell Depotwert	Div.	Gewinn/Verlust Kurs	Summe	v.H	Portfolio
DE000A0D8Q49	iShares DJ STOXX US SelDiv	75,678	2.000,00	26,43	30,54	2.311,20	0,00	311,20	311,20	15,56%	24,35%
LU0322248658	db x-trackers RUSSELL 2000 ETF	27,161	2.000,00	73,63	78,73	2.138,41	0,00	138,41	138,41	6,92%	22,53%
LU0292107645	db x-trackers Emerging Markets	67,487	2.000,00	29,64	27,51	1.856,56	0,00	-143,44	-143,44	-7,17%	19,56%
LU0322253906	db x-trackers MSCI Europe SC	100,862	2.000,00	19,83	18,01	1.816,52	0,00	-183,48	-183,48	-9,17%	19,14%
IE00B0M62T89	iShares DJ Euro STOXX Value	96,428	2.000,00	20,74	14,18	1.367,35	0,00	-632,65	-632,65	-31,63%	14,41%

Aktuelle Depotperformance 10.000,00 9.490,04 0,00 -509,97 -509,97 -5,10%



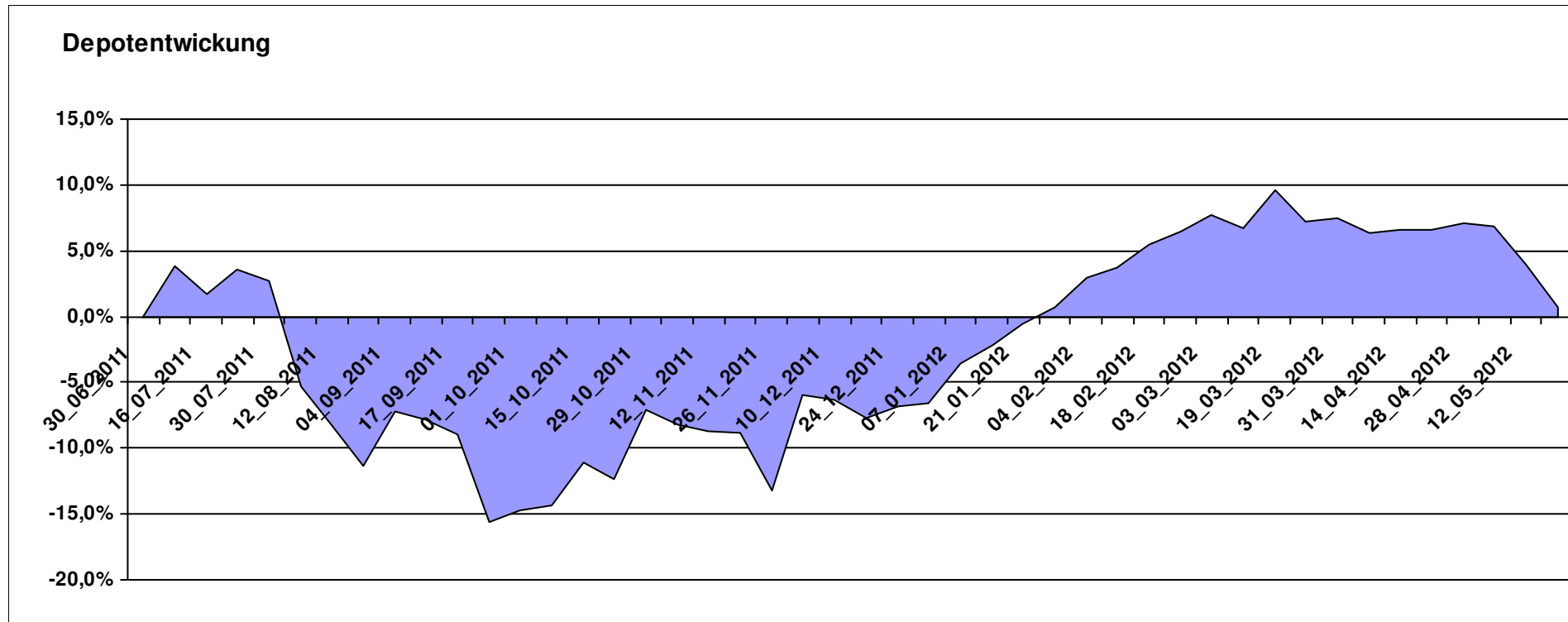
Aktuelle Depotübersicht

Letzter festgestellter Kurs vom: 19.05.2012

Bericht erstellt am: 19.05.2012 07:27:28

euro_82		Teilnehmer									
WKN	Wertpapier Name	Stück	Bestand Einstandspreis	MW	Aktuell letzter Kurs	Depotwert	Div.	Gewinn/Verlust Kurs	Summe	v.H	Portfolio
LU0348802470	Allianz RCM Thailand - IT - USD	95,396	2.000,00	20,97	27,65	2.637,69	0,00	637,69	637,69	31,88%	26,19%
DE000A0X7541	Acatis - Gané Value Event Fonds UI A	12,575	2.000,00	159,04	167,25	2.103,24	0,00	103,24	103,24	5,16%	20,88%
LU0147784119	NESTOR Australien Fonds	5,426	2.000,00	368,60	333,15	1.807,65	0,00	-192,35	-192,35	-9,62%	17,95%
LU0292106084	db x-trackers STOXX 600 INDUSTRIAL GOODS	38,612	2.000,00	51,80	46,14	1.781,57	0,00	-218,43	-218,43	-10,92%	17,69%
DE0008490962	DWS Deutschland	16,920	2.000,00	118,20	102,87	1.740,61	0,00	-259,39	-259,39	-12,97%	17,28%

Aktuelle Depotperformance 10.000,00 10.070,76 0,00 70,77 70,77 0,71%



Aktuelle Depotübersicht

Letzter festgestellter Kurs vom: 19.05.2012

Bericht erstellt am: 19.05.2012 07:27:28

Fondsguru22		Teilnehmer									
WKN	Wertpapier Name	Stück	Bestand Einstandspreis	MW	Aktuell letzter Kurs	Depotwert	Div.	Gewinn/Verlust Kurs	Summe	v.H	Portfolio
LU0231459958	Aberdeen Asien SC	77,602	2.000,00	25,77	28,54	2.214,77	0,00	214,77	214,77	10,74%	21,76%
LU0278932362	Aberdeen Emerging SC	175,209	2.000,00	11,41	12,43	2.177,85	0,00	177,85	177,85	8,89%	21,40%
LU0119620416	Morgan Stanley Global Brands	37,381	1.912,81	51,17	54,44	2.035,05	0,00	122,24	122,24	6,39%	19,99%
LU0303816705	Fidelity EMEA	151,630	2.000,00	13,19	12,77	1.936,32	0,00	-63,68	-63,68	-3,18%	19,02%
DE000A0M8HD2	Frankfurter Aktienfonds für Stiftungen	23,597	1.667,35	70,66	76,90	1.814,59	0,00	147,24	147,24	8,83%	17,83%
LU0260085492	Jupiter European Growth	0,000	332,65	0,00	14,88	0,00	0,00	-332,65	-332,65	Abger.	0,00%
LU0270904781	Pictet Security	0,000	87,19	0,00	93,50	0,00	0,00	-87,19	-87,19	Abger.	0,00%

Aktuelle Depotperformance

10.000,00

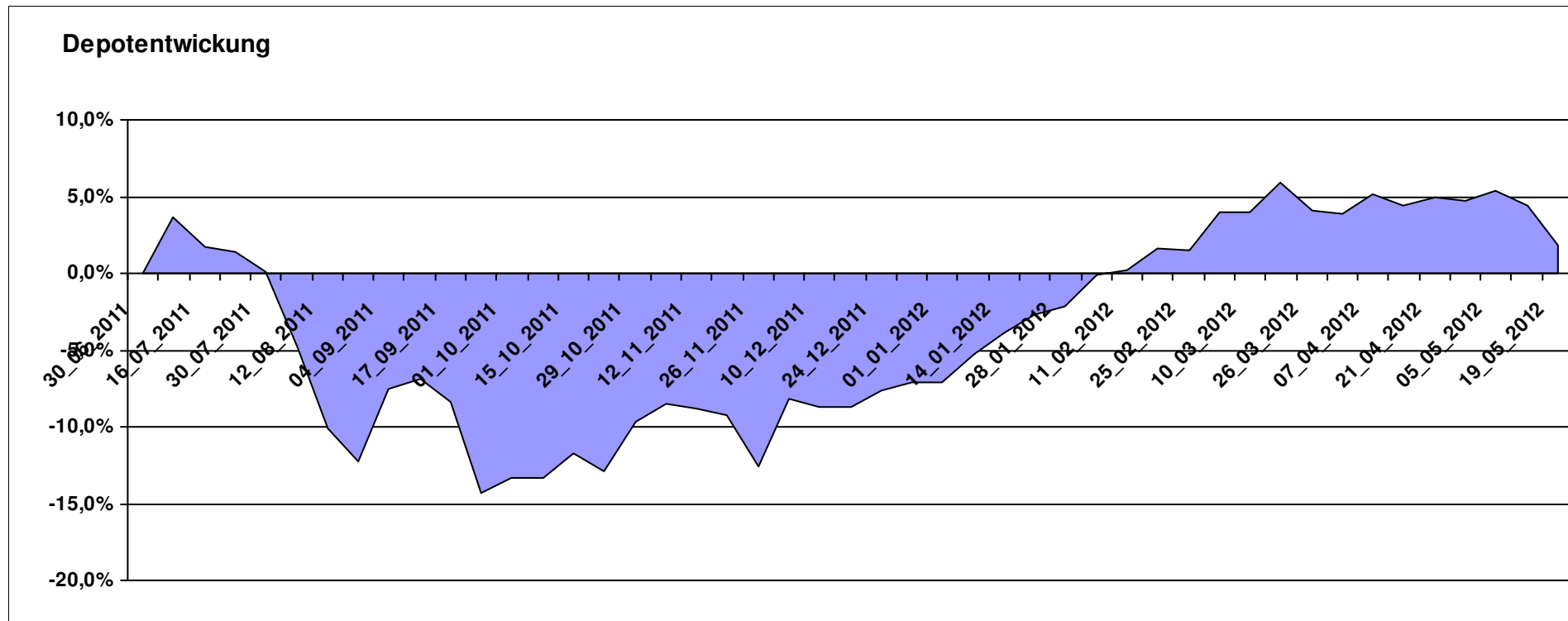
10.178,58

0,00

178,58

178,58

1,79%



Aktuelle Depotübersicht

Letzter festgestellter Kurs vom: 19.05.2012

Bericht erstellt am: 19.05.2012 07:27:28

Fozzie		Teilnehmer									
WKN	Wertpapier Name	Stück	Bestand Einstandspreis	MW	letztter Kurs	Aktuell Depotwert	Div.	Gewinn/Verlust Kurs	Summe	v.H	Portfolio
LU0430218775	AC Risk Parity 12 Fund B EUR	15,582	2.000,00	128,35	129,50	2.017,92	0,00	17,92	17,92	0,90%	22,33%
LU0595213900	thallos Global Trend	20,494	2.000,00	97,59	89,42	1.832,56	0,00	-167,44	-167,44	-8,37%	20,28%
LU0284394664	DNCA Invest Evolutif A	17,652	2.000,00	113,30	101,57	1.792,94	0,00	-207,06	-207,06	-10,35%	19,84%
LU0298621763	FBG 4Elements - Earth P	48,972	2.000,00	40,84	34,95	1.711,56	0,00	-288,44	-288,44	-14,42%	18,94%
LU0132177345	Pioneer Fds Emerg Eur+Med Eq C (USD)	113,073	2.000,00	17,69	14,86	1.680,38	0,00	-319,62	-319,62	-15,98%	18,60%

Aktuelle Depotperformance

10.000,00

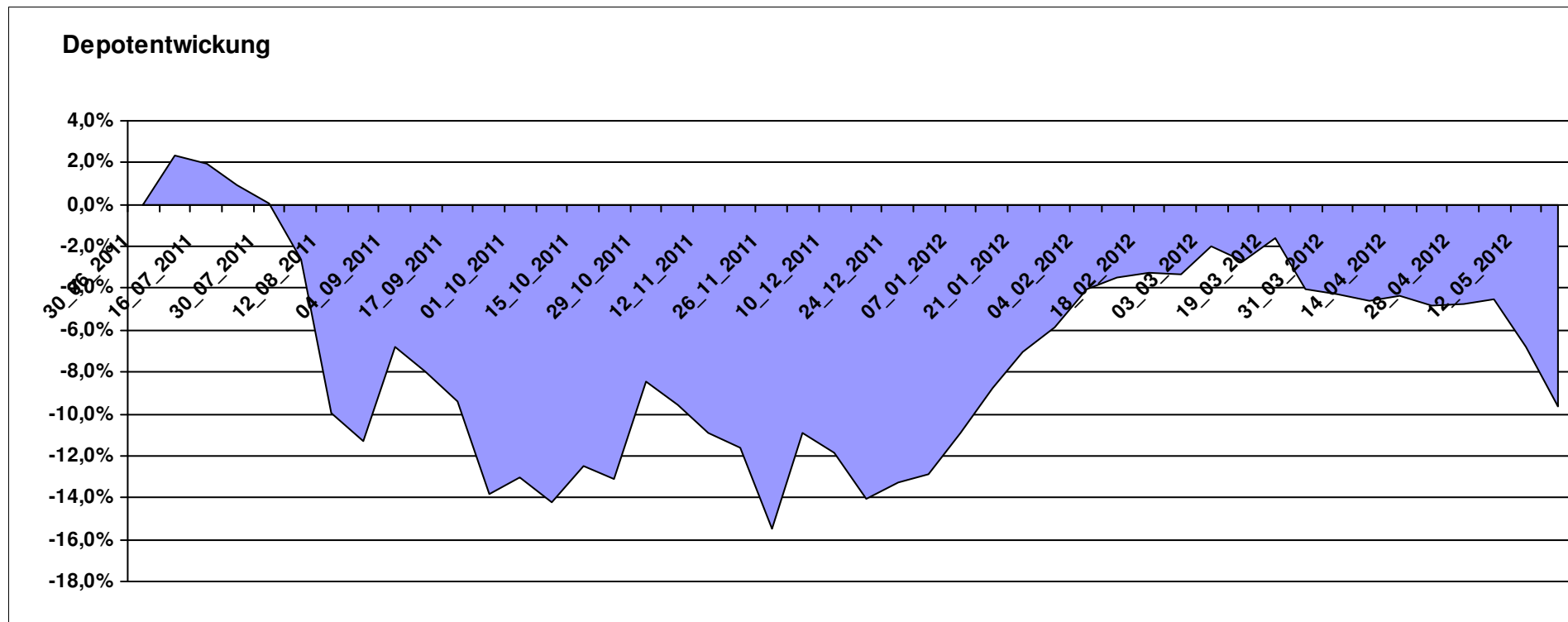
9.035,36

0,00

-964,64

-964,64

-9,65%



Aktuelle Depotübersicht

Letzter festgestellter Kurs vom: 19.05.2012

Bericht erstellt am: 19.05.2012 07:27:28

Gaston		Teilnehmer									
WKN	Wertpapier Name	Stück	Bestand Einstandspreis	MW	Aktuell letzter Kurs	Depotwert	Div.	Gewinn/Verlust Kurs	Summe	v.H	Portfolio
LU0265291665	Parvest European Small Convertible	18,027	2.115,98	117,38	124,56	2.245,41	0,00	129,43	129,43	6,12%	23,48%
LU0462954396	DB Platinum IV DBX Systematic Alpha Index I1C-E	18,612	2.000,00	107,46	110,98	2.065,51	0,00	65,51	65,51	3,28%	21,60%
LU0322254383	db x-trackers FTSE ALL-WORLD EX UK ETF	69,644	2.000,00	28,72	29,47	2.052,42	0,00	52,42	52,42	2,62%	21,46%
LU0292106167	db x-trackers DBLCI-OY BALAN.INH.ANT.1C ON	58,663	2.000,00	34,09	29,94	1.756,37	0,00	-243,63	-243,63	-12,18%	18,36%
LU0530124006	ComStage ETF DAILY DOUBLE SHORT BUND	23,514	2.000,00	85,06	61,44	1.444,68	0,00	-555,32	-555,32	-27,77%	15,10%
LU0412625088	db x-trackers FTSE 100 LEV DAILY ETF 1C	0,000	-450,49	0,00	10,04	0,00	0,00	450,49	450,49	Abger.	0,00%
LU0328475792	db x-trackers STOXX 600 ETF	0,000	334,51	0,00	42,79	0,00	0,00	-334,51	-334,51	Abger.	0,00%

Aktuelle Depotperformance

10.000,00

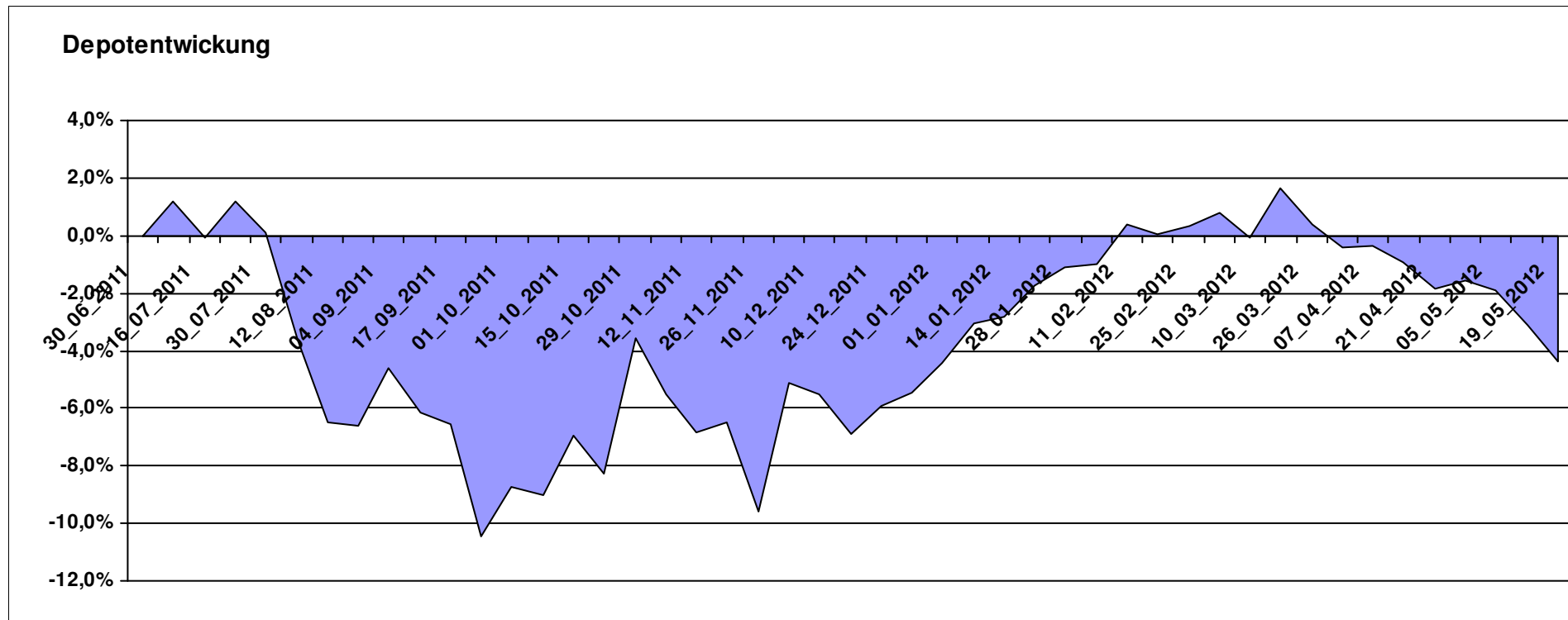
9.564,39

0,00

-435,60

-435,60

-4,36%



Aktuelle Depotübersicht

Letzter festgestellter Kurs vom: 19.05.2012

Bericht erstellt am: 19.05.2012 07:27:28

Ghost_69											
Teilnehmer											
WKN	Wertpapier Name	Stück	Bestand Einstandspreis	MW	Aktuell		Div.	Gewinn/Verlust		v.H	Portfolio
					letzter Kurs	Depotwert		Kurs	Summe		
LU0055114457	Fidelity Indonesia Fund	98,381	2.000,00	20,33	21,11	2.076,82	0,00	76,82	76,82	3,84%	25,22%
LU0207947044	FPM Funds Stockpicker Germany Sm/Mid C	11,966	2.000,00	167,14	151,63	1.814,41	0,00	-185,59	-185,59	-9,28%	22,03%
LU0147784119	NESTOR Australien Fonds	5,426	2.000,00	368,60	333,15	1.807,65	0,00	-192,35	-192,35	-9,62%	21,95%
LU0048621477	Fidelity Thailand Fund A	58,144	1.791,48	30,81	31,02	1.803,62	0,00	12,14	12,14	0,68%	21,90%
DE000A0M8HD2	Frankfurter Aktienfonds für Stiftungen	9,540	709,86	74,41	76,90	733,61	0,00	23,75	23,75	3,35%	8,91%
IE0003842543	Invesco Korean Equity Fund A	0,000	208,52	0,00	16,43	0,00	0,00	-208,52	-208,52	Abger.	0,00%
LU0077333218	NESTOR France Fonds	0,000	725,52	0,00	157,02	0,00	0,00	-725,52	-725,52	Abger.	0,00%
LI0023785673	TELL GOLD & SILBER FONDS A (CHF)	0,000	564,62	0,00	20,69	0,00	0,00	-564,62	-564,62	Abger.	0,00%

Aktuelle Depotperformance

10.000,00

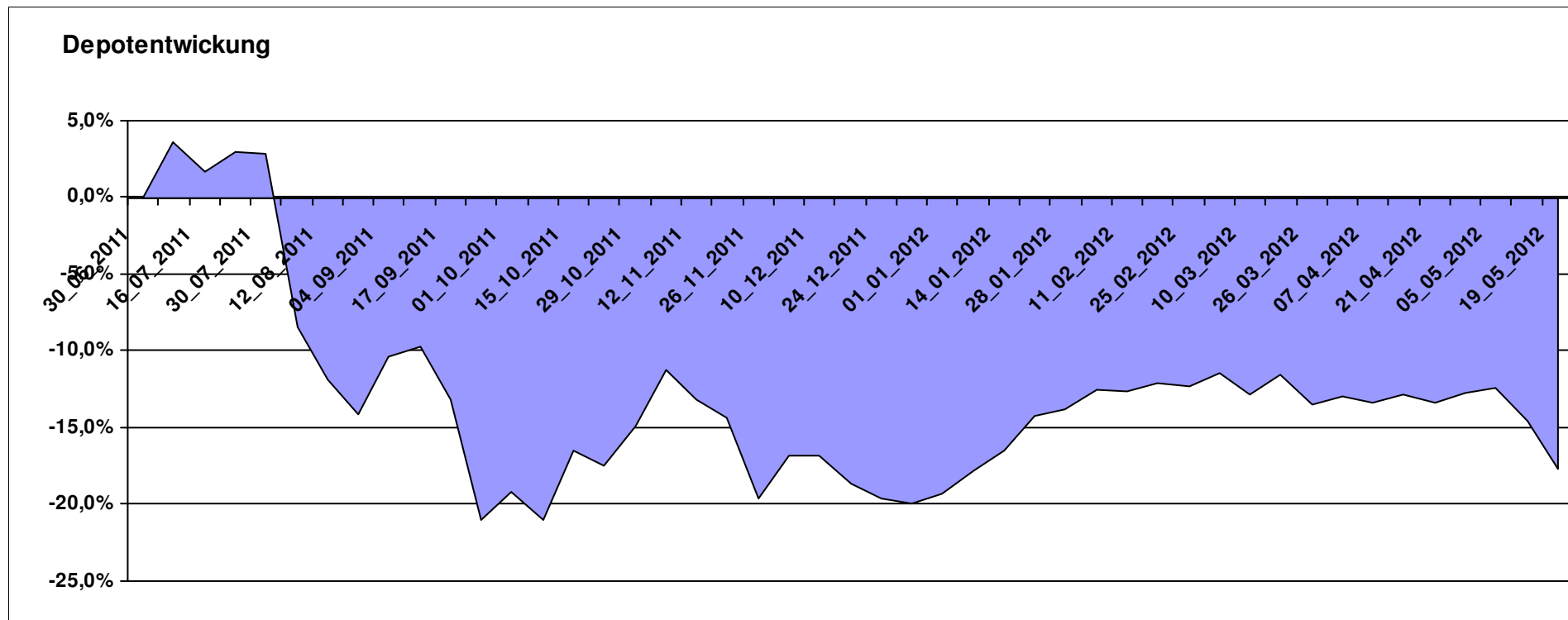
8.236,11

0,00

-1.763,89

-1.763,89

-17,64%



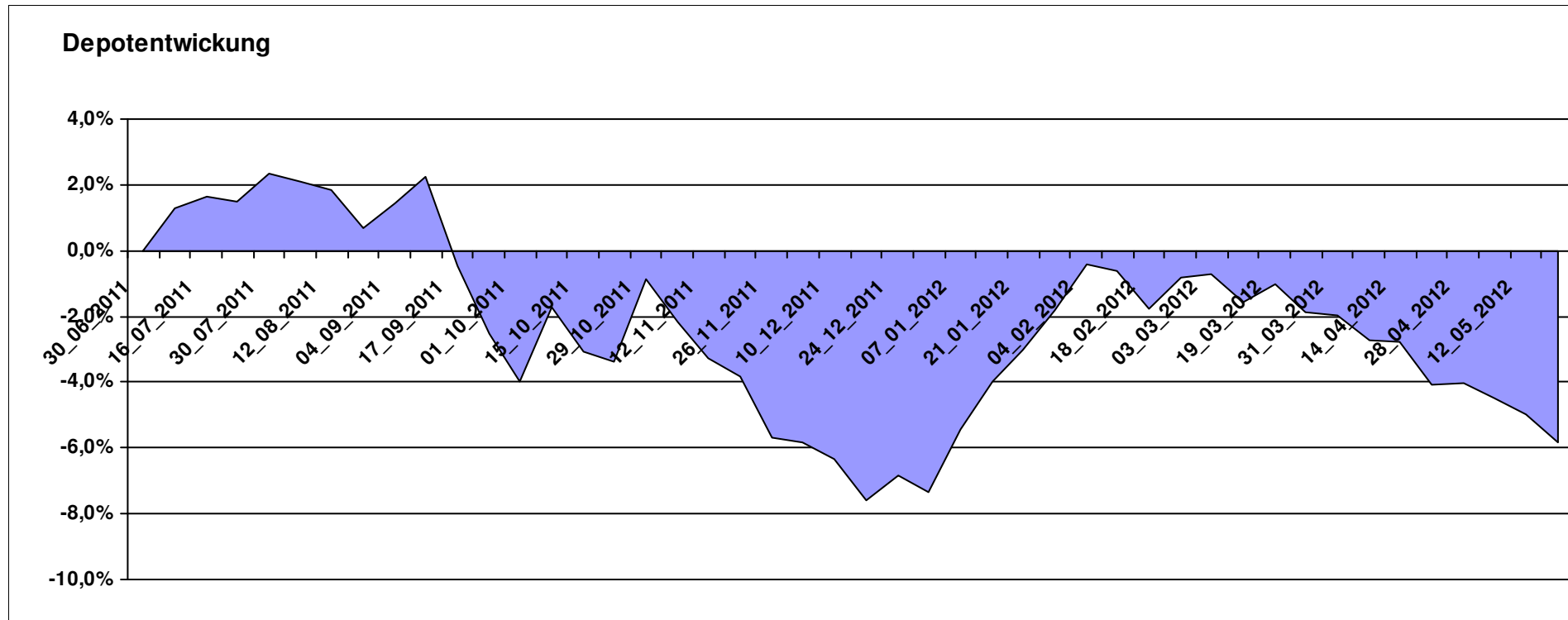
Aktuelle Depotübersicht

Letzter festgestellter Kurs vom: 19.05.2012

Bericht erstellt am: 19.05.2012 07:27:28

Hasenhirn		Teilnehmer									
WKN	Wertpapier Name	Stück	Bestand Einstandspreis	MW	Aktuell letzter Kurs	Depotwert	Div.	Gewinn/Verlust Kurs	Summe	v.H	Portfolio
DE000A0MY0T1	Argentum Performance Navigator	18,411	2.000,00	108,63	113,78	2.094,82	0,00	94,82	94,82	4,74%	22,25%
LU0430218775	AC Risk Parity 12 Fund B EUR	15,582	2.000,00	128,35	129,50	2.017,92	0,00	17,92	17,92	0,90%	21,43%
DE000A0RHG75	HANSAgold EUR-Klasse	25,934	2.000,00	77,12	72,80	1.887,97	0,00	-112,03	-112,03	-5,60%	20,05%
LI0107994720	QBasis Futures Fund	21,697	2.000,00	92,18	84,16	1.825,99	0,00	-174,01	-174,01	-8,70%	19,39%
DE000A1H72F1	Acatis Datini Valueflex Fonds B	40,250	2.000,00	49,69	39,50	1.589,86	0,00	-410,14	-410,14	-20,51%	16,88%

Aktuelle Depotperformance 10.000,00 9.416,56 0,00 -583,45 -583,45 -5,83%



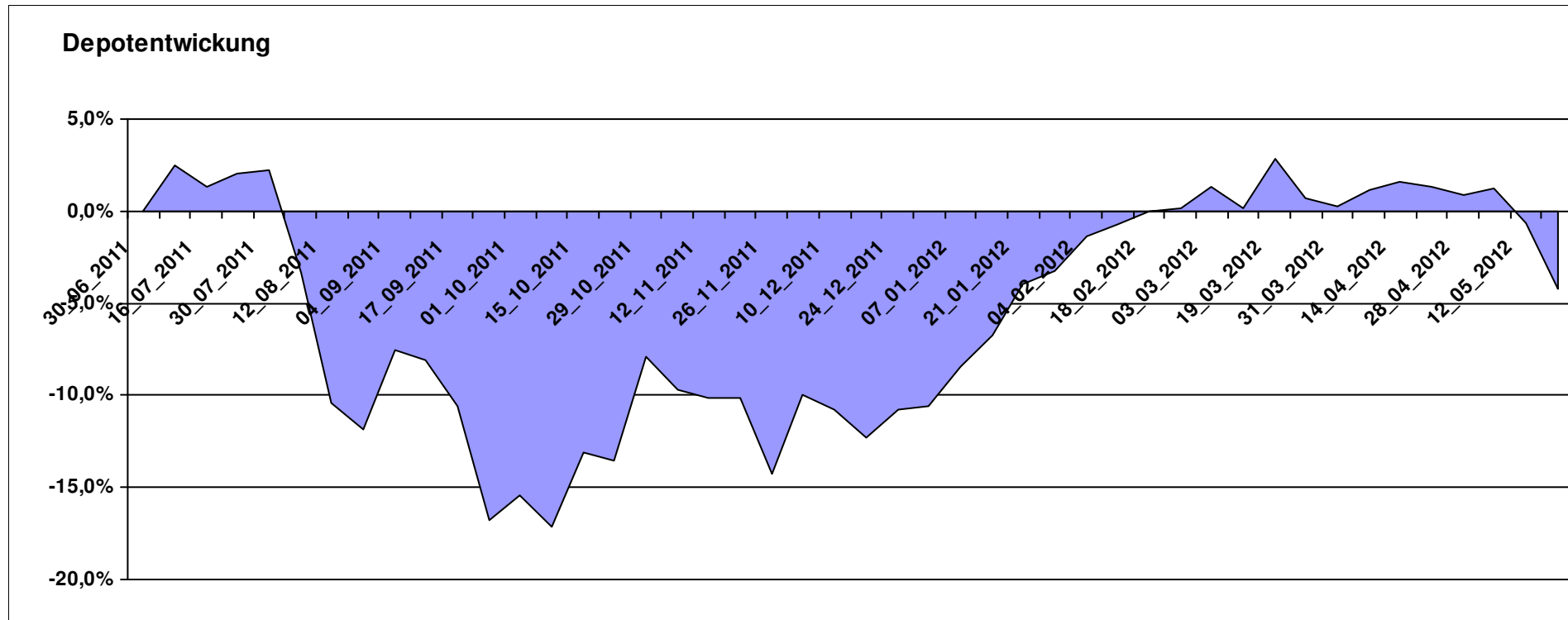
Aktuelle Depotübersicht

Letzter festgestellter Kurs vom: 19.05.2012

Bericht erstellt am: 19.05.2012 07:27:28

Hilmi		Teilnehmer									
WKN	Wertpapier Name	Stück	Bestand Einstandspreis	MW	letztter Kurs	Aktuell Depotwert	Div.	Gewinn/Verlust Kurs	Summe	v.H	Portfolio
LU0055114457	Fidelity Indonesia Fund	98,381	2.000,00	20,33	21,11	2.076,82	0,00	76,82	76,82	3,84%	21,69%
LU0282719219	Threadneedle (Lux) Pan European SC	127,877	2.000,00	15,64	15,66	2.002,56	0,00	2,56	2,56	0,13%	20,92%
LI0013873901	Value Holdings Capital Partners Fund	0,787	2.000,00	2542,50	2495,11	1.962,72	0,00	-37,28	-37,28	-1,86%	20,50%
IE0008367009	AXA Rosenberg Pacific Ex-Japan SC Alpha	51,641	2.000,00	38,73	37,31	1.926,72	0,00	-73,28	-73,28	-3,66%	20,13%
AT0000785241	Raiffeisen-Osteuropa-Aktien	6,434	2.000,00	310,87	249,33	1.604,08	0,00	-395,92	-395,92	-19,80%	16,76%

Aktuelle Depotperformance 10.000,00 9.572,90 0,00 -427,10 -427,10 -4,27%



Aktuelle Depotübersicht

Letzter festgestellter Kurs vom: 19.05.2012

Bericht erstellt am: 19.05.2012 07:27:28

Hugolee		Teilnehmer									
WKN	Wertpapier Name	Stück	Bestand Einstandspreis	MW	Aktuell letzter Kurs	Depotwert	Div.	Gewinn/Verlust Kurs	Summe	v.H	Portfolio
DE0009774794	LINGOHR-SYSTEMATIC-LBB-INVEST	22,855	2.000,00	87,51	76,18	1.741,06	0,00	-258,94	-258,94	-12,95%	21,62%
LU0072463663	BGF Latin American Fund A2 USD	29,877	2.000,00	66,94	56,12	1.676,70	0,00	-323,30	-323,30	-16,16%	20,82%
LU0011850392	BGF Emerging Europe A2 EUR	19,928	2.000,00	100,36	79,34	1.581,11	0,00	-418,89	-418,89	-20,94%	19,63%
LU0336295679	MIRAE ASSET KOREA EQUITY FUND I EUR	174,978	2.000,00	11,43	8,88	1.553,81	0,00	-446,19	-446,19	-22,31%	19,29%
LU0075056555	BGF World Mining Fund A2 USD	35,255	2.000,00	56,73	42,56	1.500,44	0,00	-499,56	-499,56	-24,98%	18,63%

Aktuelle Depotperformance

10.000,00

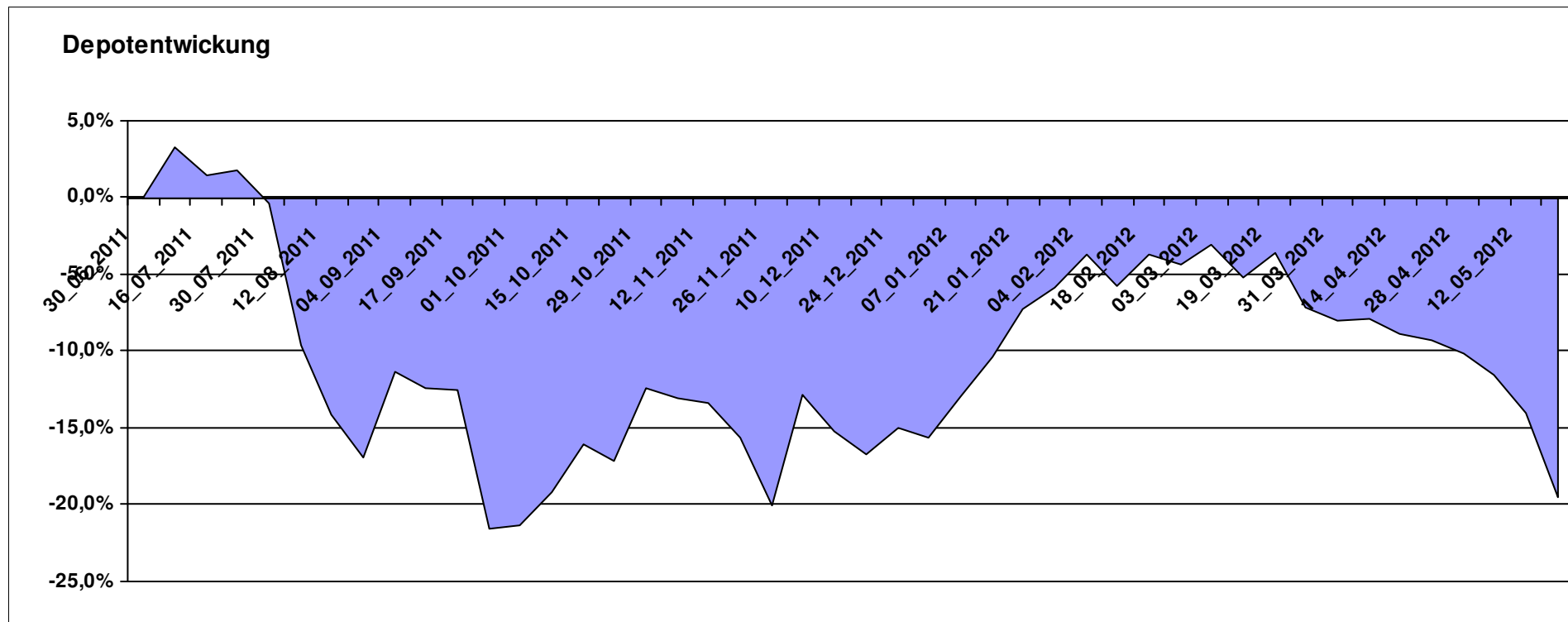
8.053,12

0,00

-1.946,88

-1.946,88

-19,47%



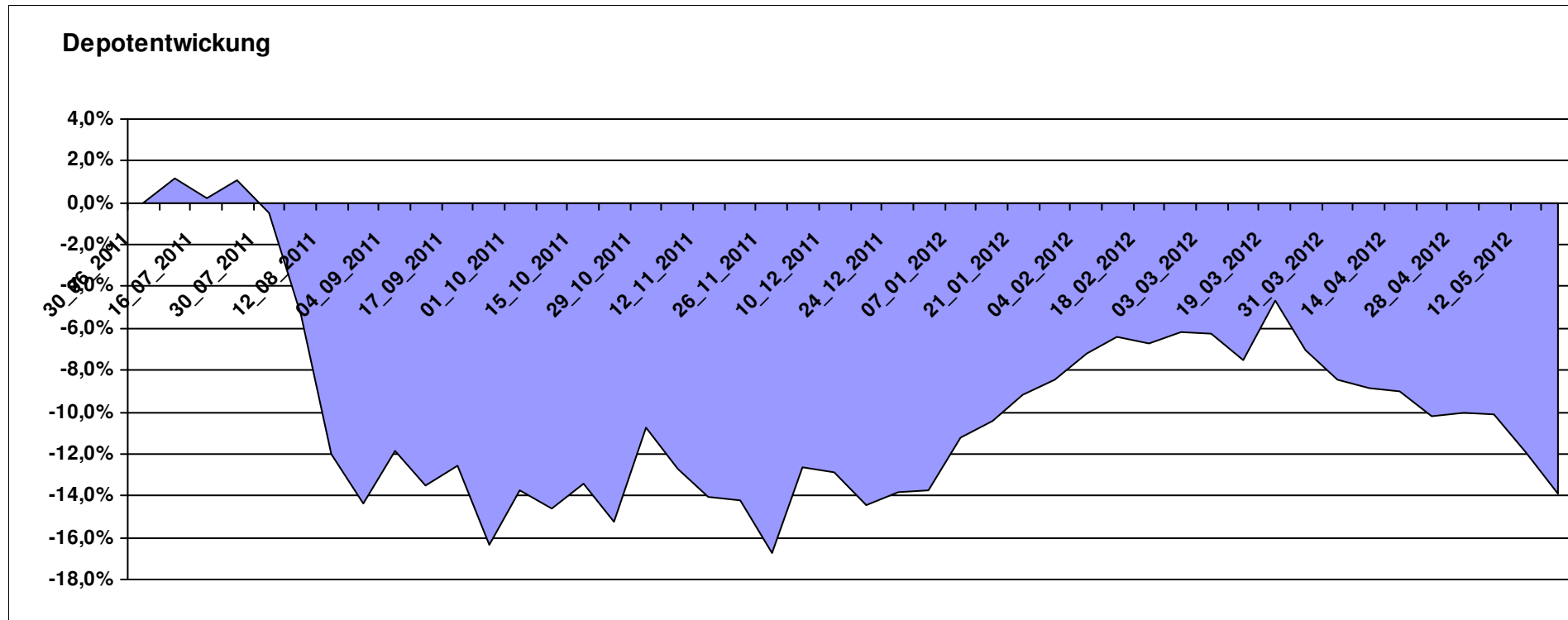
Aktuelle Depotübersicht

Letzter festgestellter Kurs vom: 19.05.2012

Bericht erstellt am: 19.05.2012 07:27:28

Karl Squell		Teilnehmer									
WKN	Wertpapier Name	Stück	Bestand Einstandspreis	MW	letztter Kurs	Aktuell Depotwert	Div.	Gewinn/Verlust Kurs	Summe	v.H	Portfolio
IE00B3VWMK93	CS ETF MSCI Japan Small Cap	28,276	2.000,00	70,73	72,48	2.049,46	0,00	49,46	49,46	2,47%	23,80%
LU0419741177	ComStage ETF Commerzbank Commodity EW	19,160	2.000,00	104,38	100,56	1.926,74	0,00	-73,26	-73,26	-3,66%	22,38%
LU0328476410	db x-trackers S&P SEL.FRONTIER	266,432	2.000,00	7,51	6,88	1.833,05	0,00	-166,95	-166,95	-8,35%	21,29%
LU0530124006	ComStage ETF DAILY DOUBLE SHORT BUND	23,514	2.000,00	85,06	61,44	1.444,68	0,00	-555,32	-555,32	-27,77%	16,78%
LU0411075376	db x-trackers LEVDAX DAILY ETF 1C	34,516	2.000,00	57,94	39,32	1.357,16	0,00	-642,84	-642,84	-32,14%	15,76%

Aktuelle Depotperformance 10.000,00 8.611,09 0,00 -1.388,90 -1.388,90 -13,89%



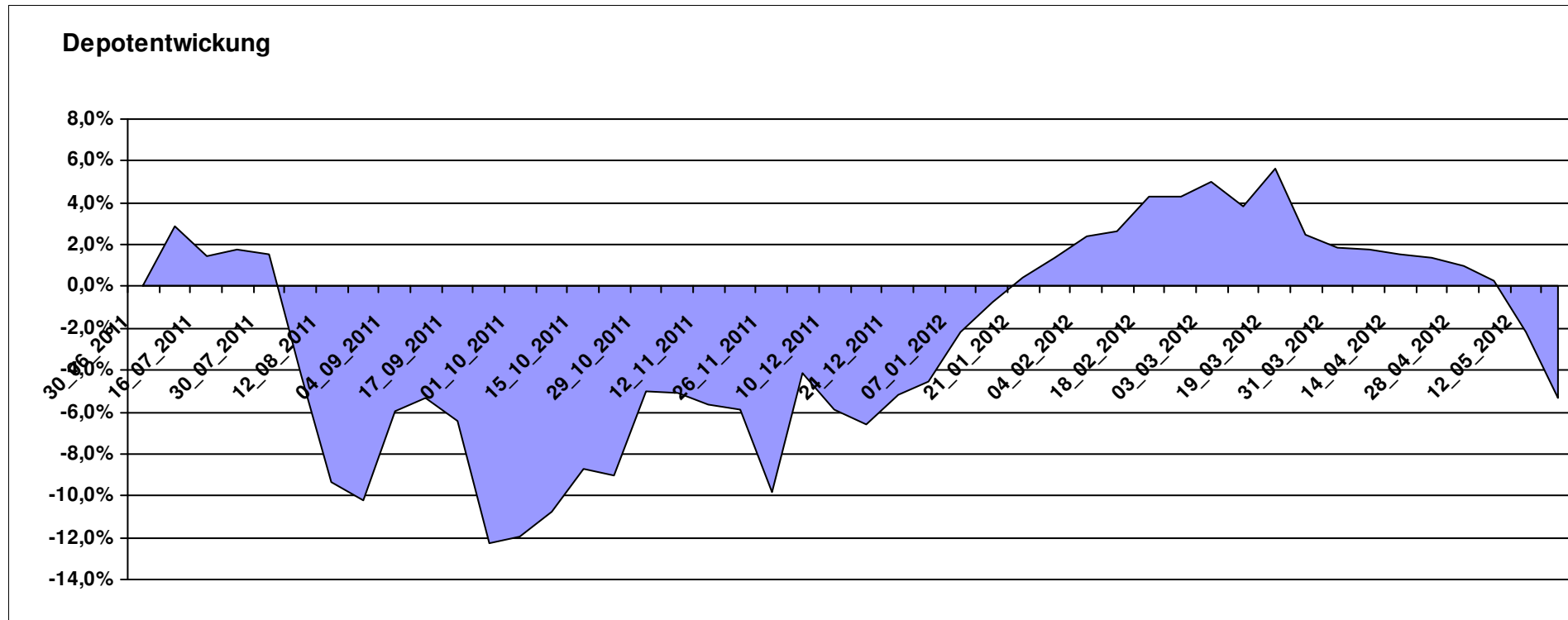
Aktuelle Depotübersicht

Letzter festgestellter Kurs vom: 19.05.2012

Bericht erstellt am: 19.05.2012 07:27:28

Keyboard		Teilnehmer									
WKN	Wertpapier Name	Stück	Bestand Einstandspreis	MW	Aktuell letzter Kurs	Depotwert	Div.	Gewinn/Verlust Kurs	Summe	v.H	Portfolio
FR0010135103	Carmignac Patrimoine	0,398	2.000,00	5022,57	5402,37	2.151,24	0,00	151,24	151,24	7,56%	22,72%
LU0292101796	db x-trackers DJ STOXX 600 OIL+GAS 1C	32,118	2.000,00	62,27	61,35	1.970,44	0,00	-29,56	-29,56	-1,48%	20,81%
FR0000292278	Magellan	1,252	2.000,00	1597,54	1503,02	1.881,67	0,00	-118,33	-118,33	-5,92%	19,87%
GB0030932676	M&G Global Basic	83,577	2.000,00	23,93	22,33	1.866,28	0,00	-133,72	-133,72	-6,69%	19,71%
LU0062756647	DWS Osteuropa	2,791	2.000,00	716,68	572,69	1.598,17	0,00	-401,83	-401,83	-20,09%	16,88%

Aktuelle Depotperformance 10.000,00 9.467,80 0,00 -532,20 -532,20 -5,32%



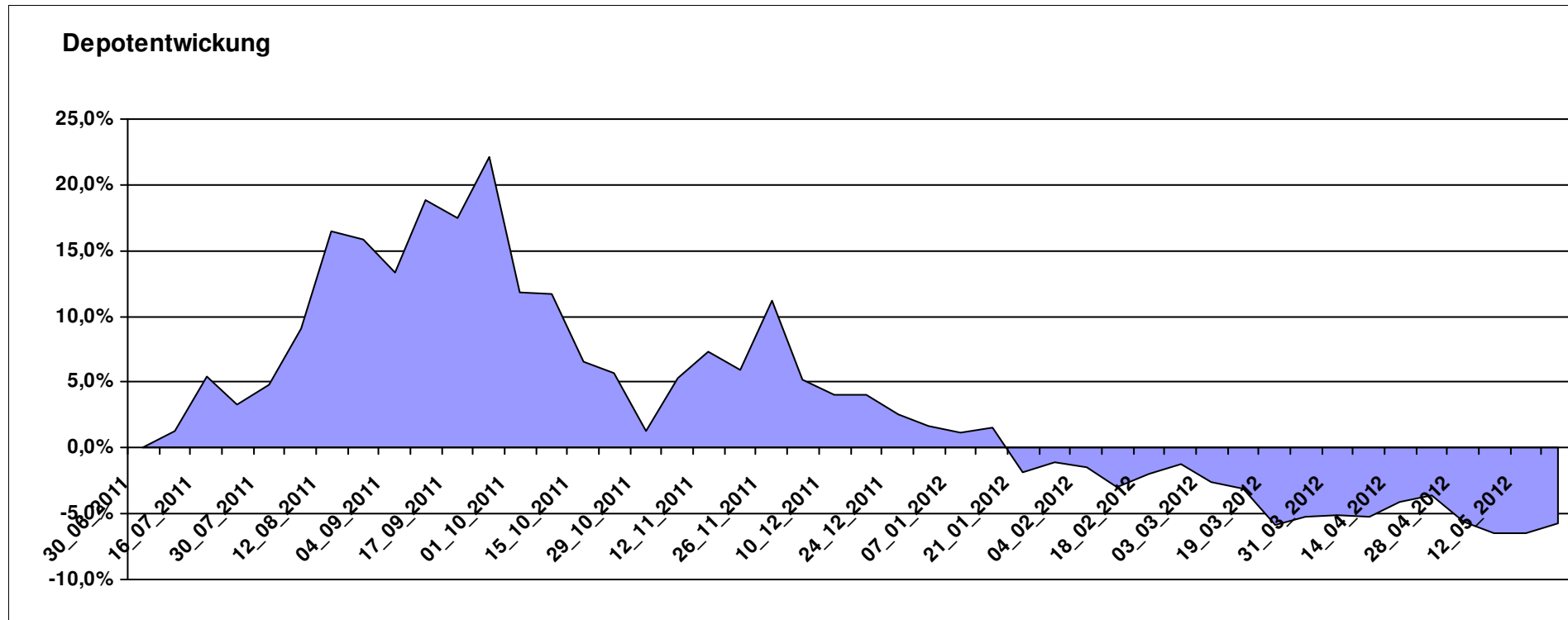
Aktuelle Depotübersicht

Letzter festgestellter Kurs vom: 19.05.2012

Bericht erstellt am: 19.05.2012 07:27:28

Kilroy		Teilnehmer									
WKN	Wertpapier Name	Stück	Bestand Einstandspreis	MW	letztter Kurs	Aktuell Depotwert	Div.	Gewinn/Verlust Kurs	Summe	v.H	Portfolio
LU0417510616	db x-trackers ES 50 D. Short Daily ETF	100,481	2.000,00	19,90	24,65	2.476,85	0,00	476,85	476,85	23,84%	26,28%
LU0411078636	db x-trackers S&P 500 2x Inverse Daily ETF	161,681	2.000,00	12,37	11,41	1.844,79	0,00	-155,21	-155,21	-7,76%	19,57%
IE00B42Z5J44	iShares MSCI Japan Monthly EUR Hedged	78,003	2.000,00	25,64	22,32	1.740,64	0,00	-259,36	-259,36	-12,97%	18,47%
LU0411078123	db x-trackers DB CB Light Energy Benchmark	107,885	2.000,00	18,54	16,00	1.726,17	0,00	-273,83	-273,83	-13,69%	18,32%
LU0488317701	ComStage ETF NYSE Arca Gold BUGS	55,603	2.000,00	35,97	29,43	1.636,39	0,00	-363,61	-363,61	-18,18%	17,36%

Aktuelle Depotperformance 10.000,00 9.424,84 0,00 -575,17 -575,17 -5,75%



Aktuelle Depotübersicht

Letzter festgestellter Kurs vom: 19.05.2012

Bericht erstellt am: 19.05.2012 07:27:28

Laser12		Teilnehmer									
WKN	Wertpapier Name	Stück	Bestand Einstandspreis	MW	Aktuell letzter Kurs	Depotwert	Div.	Gewinn/Verlust Kurs	Summe	v.H	Portfolio
IE0000434252	Wanger US Smaller Companies	55,020	2.000,00	36,35	39,67	2.182,64	0,00	182,64	182,64	9,13%	22,64%
LU0348744763	Allianz RCM Indonesia - A - USD	416,773	2.000,00	4,80	5,06	2.108,87	0,00	108,87	108,87	5,44%	21,87%
LU0261332976	Caxton Equity A5	1,916	2.000,00	1043,89	1051,06	2.013,74	0,00	13,74	13,74	0,69%	20,89%
LU0135991148	ValueInvest LUX-JAPAN C1	12,279	1.635,67	133,21	138,68	1.702,84	0,00	67,17	67,17	4,11%	17,66%
IE0003842543	Invesco Korean Equity Fund A	99,361	2.000,00	20,13	16,43	1.632,50	0,00	-367,50	-367,50	-18,37%	16,93%
LU0504822510	LO Funds - Golden Age (CHF) P A	0,000	364,33	0,00	11,45	0,00	0,00	-364,33	-364,33	Abger.	0,00%

Aktuelle Depotperformance

10.000,00

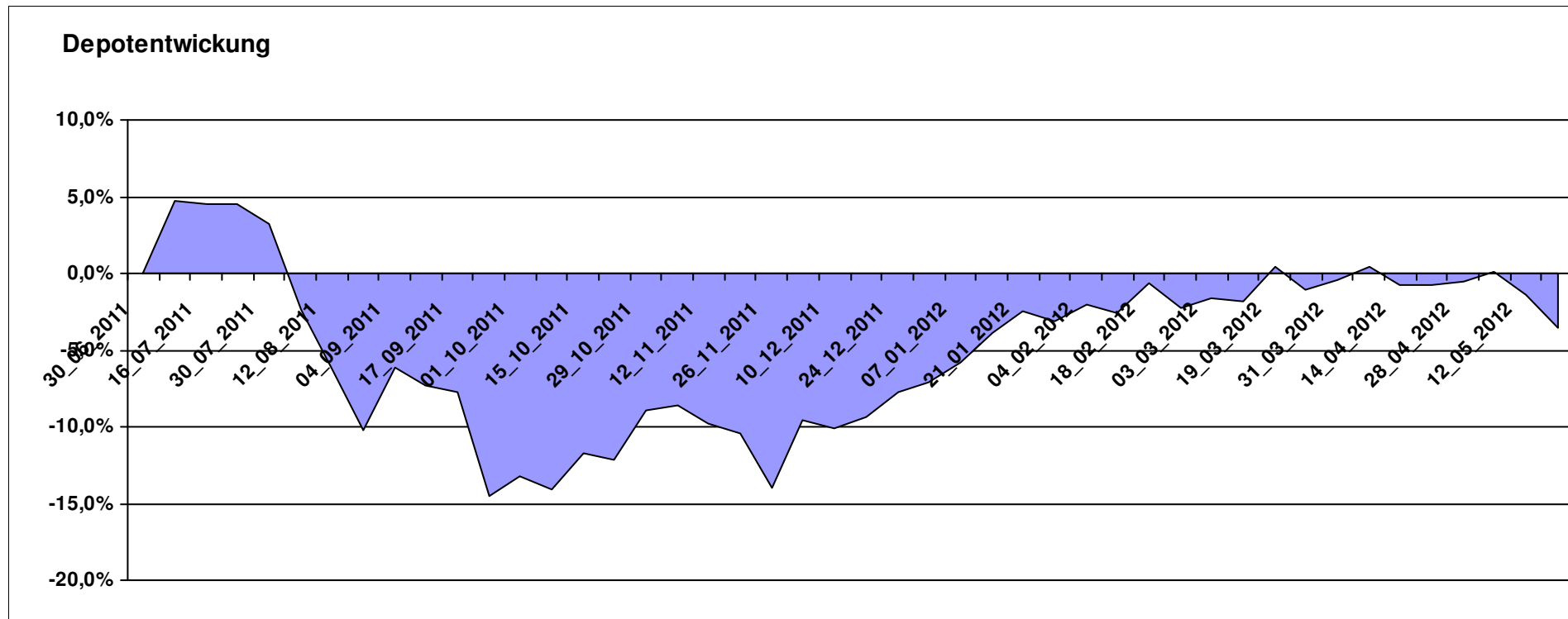
9.640,59

0,00

-359,41

-359,41

-3,59%



Aktuelle Depotübersicht

Letzter festgestellter Kurs vom: 19.05.2012

Bericht erstellt am: 19.05.2012 07:27:28

LBO1987		Teilnehmer									
WKN	Wertpapier Name	Stück	Bestand Einstandspreis	MW	Aktuell letzter Kurs	Depotwert	Div.	Gewinn/Verlust Kurs	Summe	v.H	Portfolio
LU0390137031	Templeton Frontier Markets A	127,796	2.000,00	15,65	16,09	2.056,23	0,00	56,23	56,23	2,81%	23,86%
LU0132412106	Aberdeen - Emerging Market EQ FUND A2	45,350	2.000,00	44,10	45,04	2.042,55	0,00	42,55	42,55	2,13%	23,70%
LU0360863863	ARERO	15,208	2.000,00	131,51	130,80	1.989,20	0,00	-10,80	-10,80	-0,54%	23,08%
GB0030932676	M&G Global Basic	83,577	2.000,00	23,93	22,33	1.866,28	0,00	-133,72	-133,72	-6,69%	21,65%
LI0023785673	TELL GOLD & SILBER FONDS A (CHF)	32,092	2.000,00	62,32	20,69	664,06	0,00	-1335,94	-1335,94	-66,80%	7,71%

Aktuelle Depotperformance

10.000,00

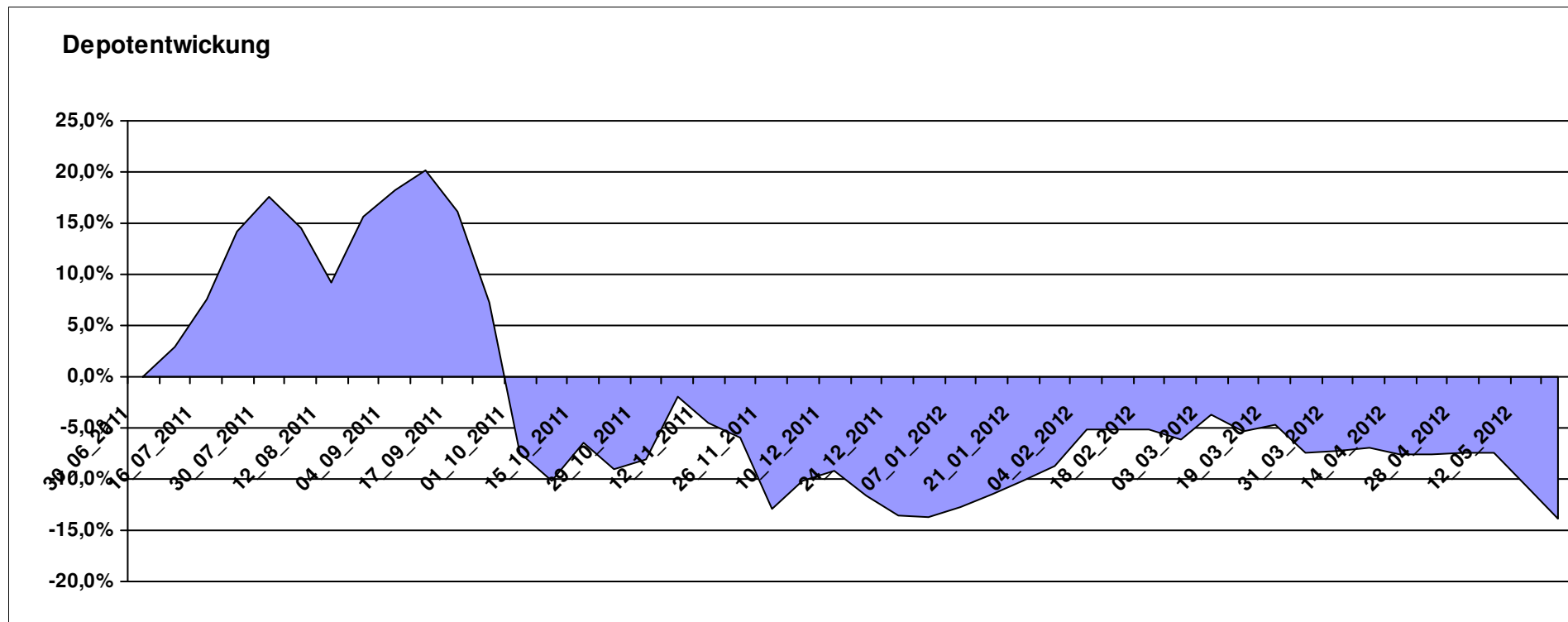
8.618,32

0,00

-1.381,68

-1.381,68

-13,82%



Aktuelle Depotübersicht

Letzter festgestellter Kurs vom: 19.05.2012

Bericht erstellt am: 19.05.2012 07:27:28

Limit		Teilnehmer									
WKN	Wertpapier Name	Stück	Bestand Einstandspreis	MW	Aktuell letzter Kurs	Depotwert	Div.	Gewinn/Verlust Kurs	Summe	v.H	Portfolio
LU0292105359	db x-trackers STOXX 600 FOOD & BEVERAGE	34,063	2.000,00	58,71	67,53	2.300,30	0,00	300,30	300,30	15,01%	23,73%
LU0374107992	AC Risk Parity 12 Fund	14,711	2.000,00	135,95	137,67	2.025,30	0,00	25,30	25,30	1,27%	20,90%
LU0292107645	db x-trackers Emerging Markets	67,487	2.000,00	29,64	27,51	1.856,56	0,00	-143,44	-143,44	-7,17%	19,16%
DE0005561674	ETF Dachfonds	150,830	2.000,00	13,26	11,82	1.782,81	0,00	-217,19	-217,19	-10,86%	18,40%
LU0274211480	DAX® ETF	27,256	2.000,00	73,38	63,35	1.726,67	0,00	-273,33	-273,33	-13,67%	17,82%

Aktuelle Depotperformance

10.000,00

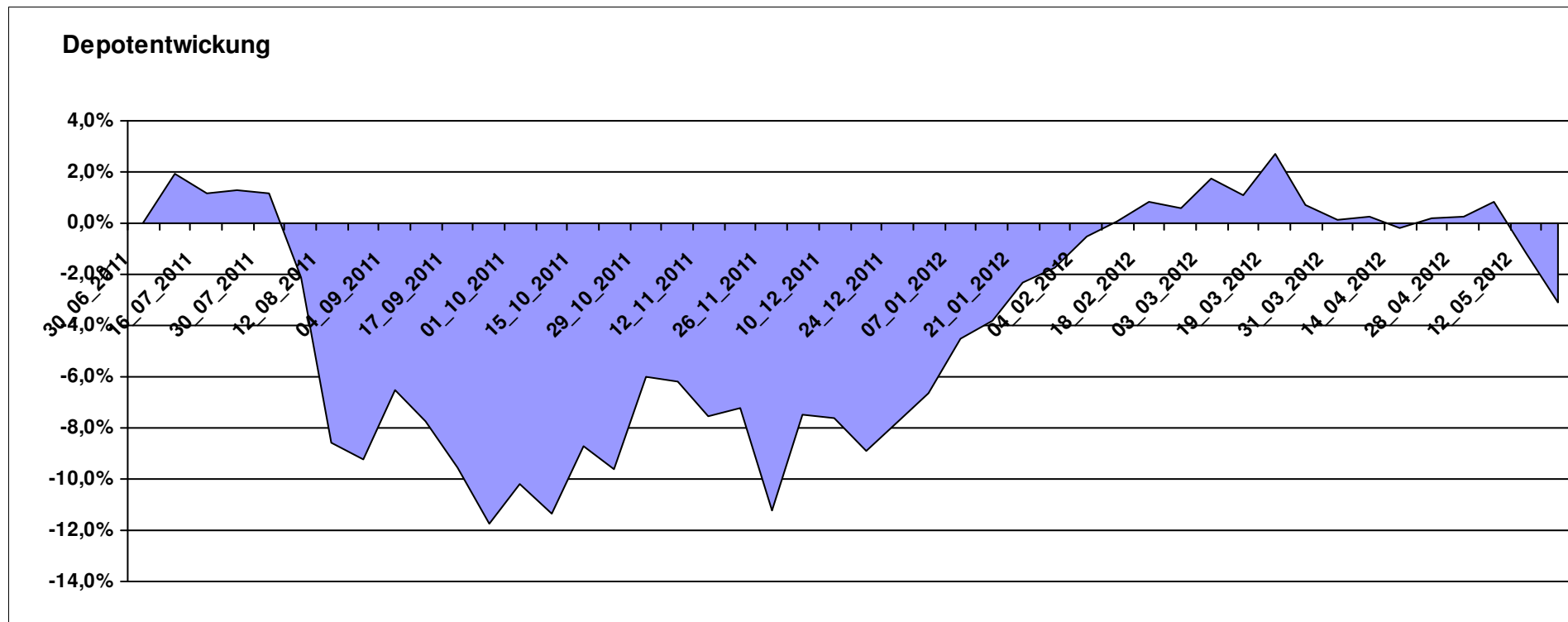
9.691,64

0,00

-308,36

-308,36

-3,08%



Aktuelle Depotübersicht

Letzter festgestellter Kurs vom: 19.05.2012

Bericht erstellt am: 19.05.2012 07:27:28

littleracer		Teilnehmer									
WKN	Wertpapier Name	Stück	Bestand Einstandspreis	MW	Aktuell letzter Kurs	Depotwert	Div.	Gewinn/Verlust Kurs	Summe	v.H	Portfolio
LU0323578657	FvS Multiple Opportunities R	14,407	2.020,29	140,23	154,73	2.229,19	0,00	208,90	208,90	10,34%	22,34%
LU0355228080	AC Stat. Val. Mkt N. Abs Ret B	17,100	2.000,00	116,96	117,08	2.002,05	0,00	2,05	2,05	0,10%	20,07%
LU0107944042	Multiadvisor Sicav - LOYS GLOBAL P	118,835	2.000,00	16,83	16,58	1.970,29	0,00	-29,71	-29,71	-1,49%	19,75%
LU0366534344	Pictet-Agriculture	14,219	2.000,00	140,66	133,58	1.899,33	0,00	-100,67	-100,67	-5,03%	19,04%
IE00B4YYYY703	PIMCO Funds - Global Multi-Asset Fund €	147,493	2.000,00	13,56	12,72	1.876,11	0,00	-123,89	-123,89	-6,19%	18,80%
LU0375612230	Wallberg Global Microfinance P	0,000	-20,29	0,00	111,15	0,00	0,00	20,29	20,29	Abger.	0,00%

Aktuelle Depotperformance

10.000,00

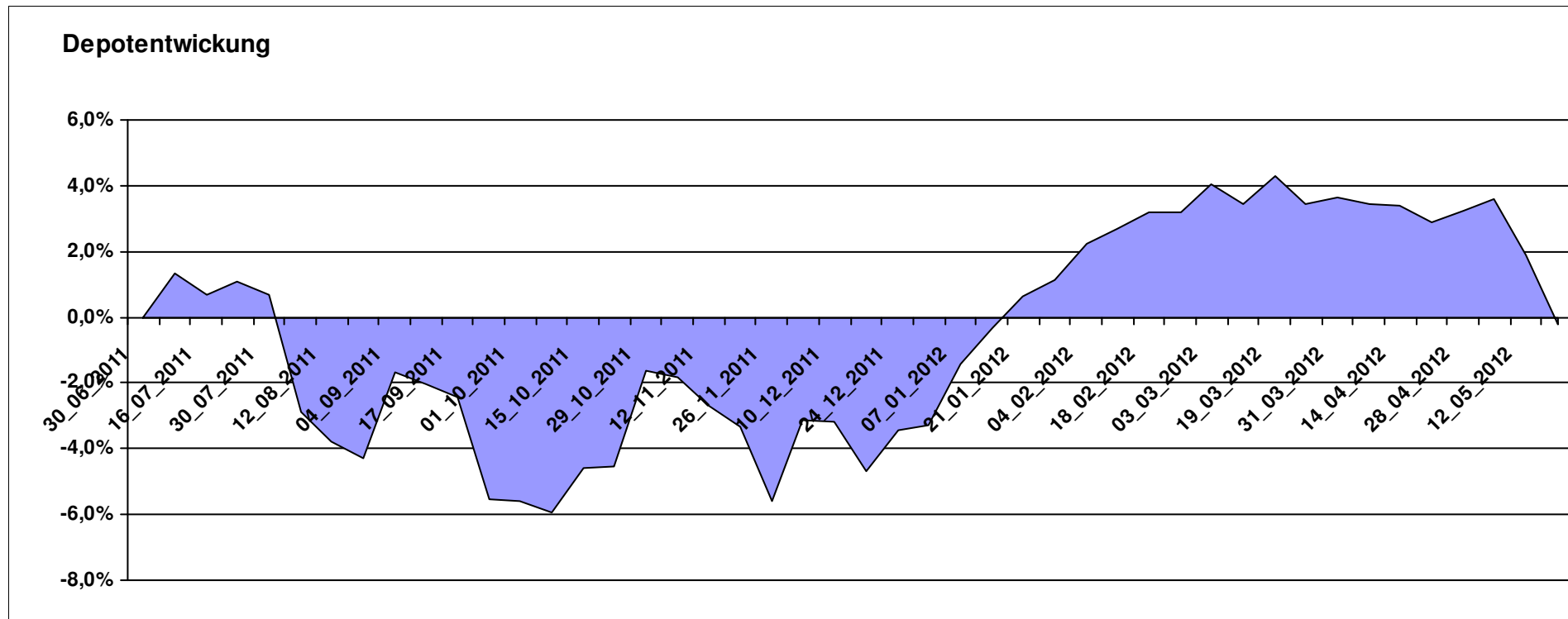
9.976,97

0,00

-23,03

-23,03

-0,23%



Aktuelle Depotübersicht

Letzter festgestellter Kurs vom: 19.05.2012

Bericht erstellt am: 19.05.2012 07:27:28

Ipi23		Teilnehmer									
WKN	Wertpapier Name	Stück	Bestand Einstandspreis	MW	Aktuell letzter Kurs	Depotwert	Div.	Gewinn/Verlust Kurs	Summe	v.H	Portfolio
LU0322249037	db x-trackers STOXX 600 Banks Short ETF	61,246	2.000,00	32,66	40,39	2.473,71	0,00	473,71	473,71	23,69%	23,67%
LU0432616737	Invesco Balanced-Risk Allocation	162,734	2.000,00	12,29	13,52	2.200,16	0,00	200,16	200,16	10,01%	21,06%
LU0417273223	Allianz Volatility Strategy	1,802	2.000,00	1110,07	1128,77	2.033,69	0,00	33,69	33,69	1,68%	19,46%
DE000A0RHG75	HANSAgold EUR-Klasse	25,934	2.000,00	77,12	72,80	1.887,97	0,00	-112,03	-112,03	-5,60%	18,07%
LU0614925930	AC Quant - Spectrum Fund EUR B	18,610	2.103,49	113,03	99,62	1.853,93	0,00	-249,56	-249,56	-11,86%	17,74%
LI0107994720	QBasis Futures Fund	0,000	-103,49	0,00	84,16	0,00	0,00	103,49	103,49	Abger.	0,00%

Aktuelle Depotperformance

10.000,00

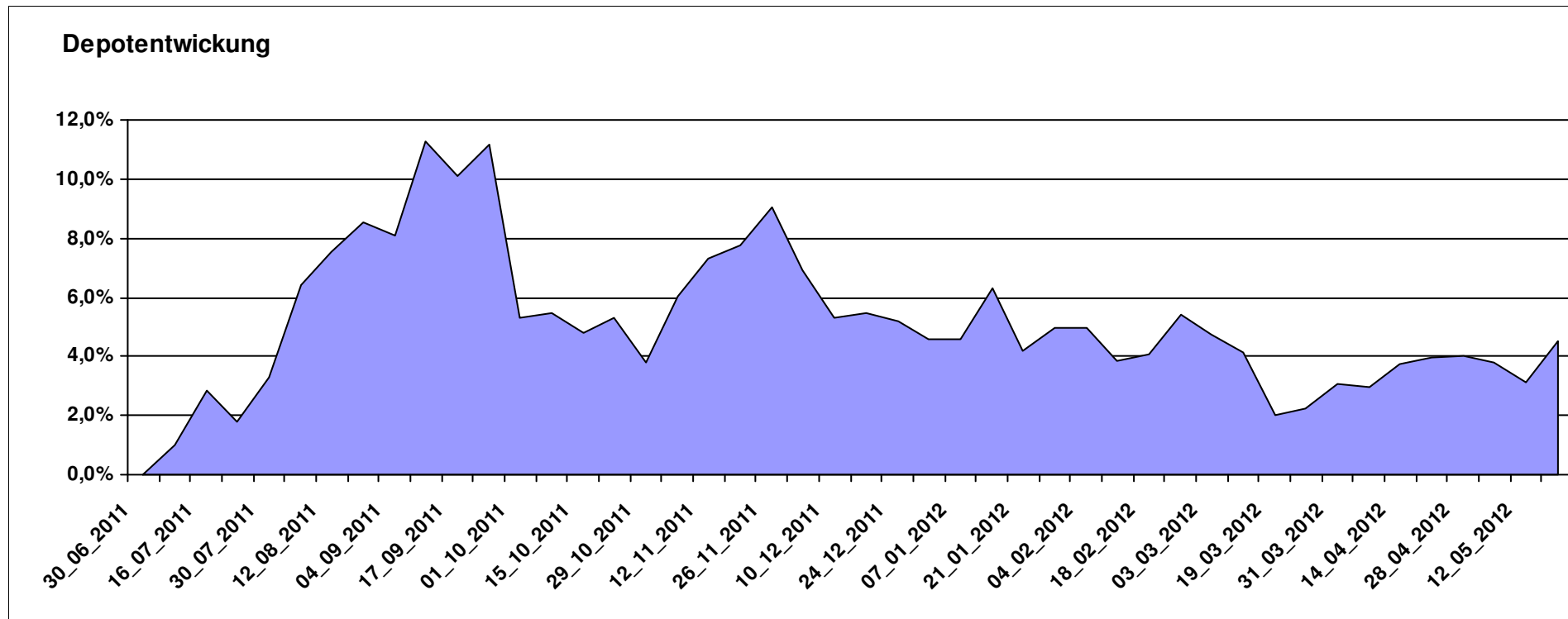
10.449,46

0,00

449,46

449,46

4,49%



Aktuelle Depotübersicht

Letzter festgestellter Kurs vom: 19.05.2012

Bericht erstellt am: 19.05.2012 07:27:28

maddin711		Teilnehmer									
WKN	Wertpapier Name	Stück	Bestand Einstandspreis	MW	letztter Kurs	Aktuell Depotwert	Div.	Gewinn/Verlust Kurs	Summe	v.H	Portfolio
LU0417510616	db x-trackers ES 50 D. Short Daily ETF	100,481	2.000,00	19,90	24,65	2.476,85	0,00	476,85	476,85	23,84%	21,87%
LU0322249037	db x-trackers STOXX 600 Banks Short ETF	61,246	2.000,00	32,66	40,39	2.473,71	0,00	473,71	473,71	23,69%	21,84%
LU0322251280	db x-trackers CAC 40® SHORT DAILY ETF 1C	39,173	2.000,00	51,06	59,12	2.315,90	0,00	315,90	315,90	15,80%	20,45%
LU0411075376	db x-trackers LEVDAX DAILY ETF 1C	56,314	2.155,93	38,28	39,32	2.214,27	0,00	58,34	58,34	2,71%	19,55%
LU0411078636	db x-trackers S&P 500 2x Inverse Daily ETF	161,681	2.000,00	12,37	11,41	1.844,79	0,00	-155,21	-155,21	-7,76%	16,29%
LU0411075020	db x-trackers SHORTDAX X2 DAILY ETF 1C	0,000	-155,93	0,00	28,07	0,00	0,00	155,93	155,93	Abger.	0,00%

Aktuelle Depotperformance

10.000,00

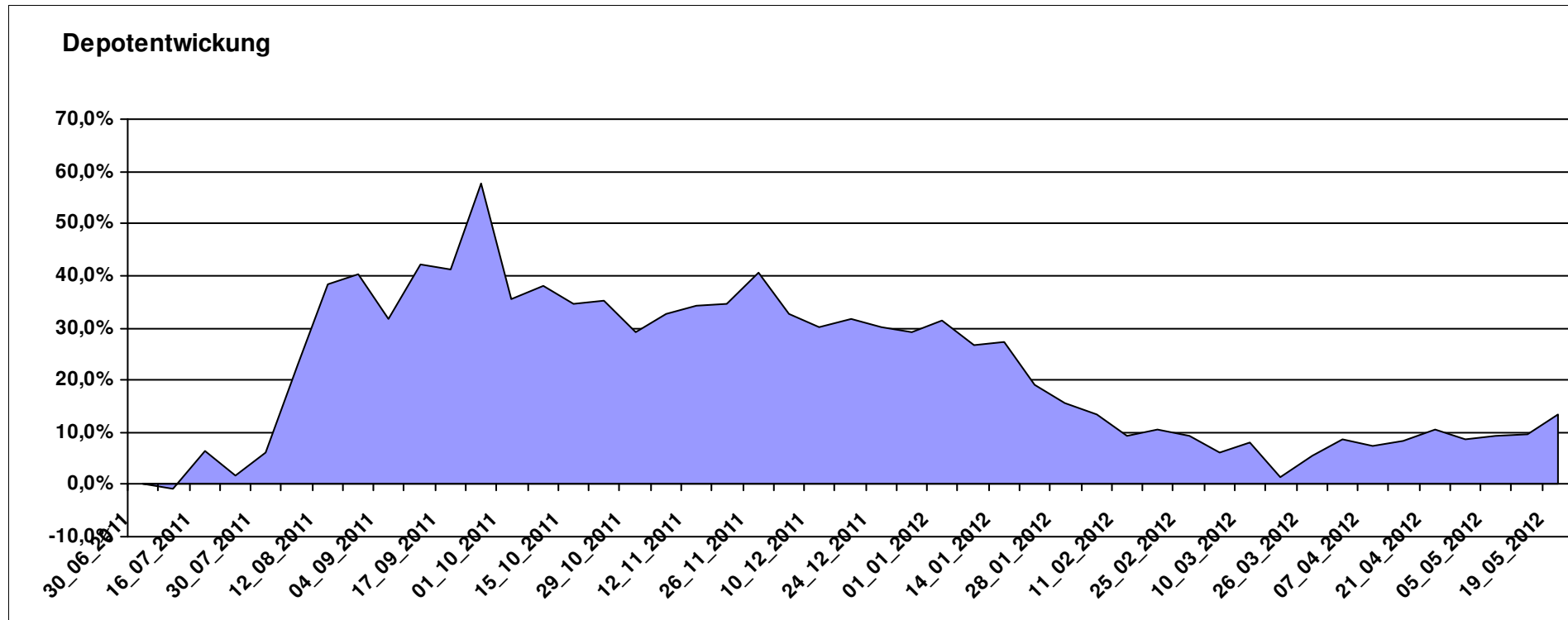
11.325,52

0,00

1.325,52

1.325,52

13,26%



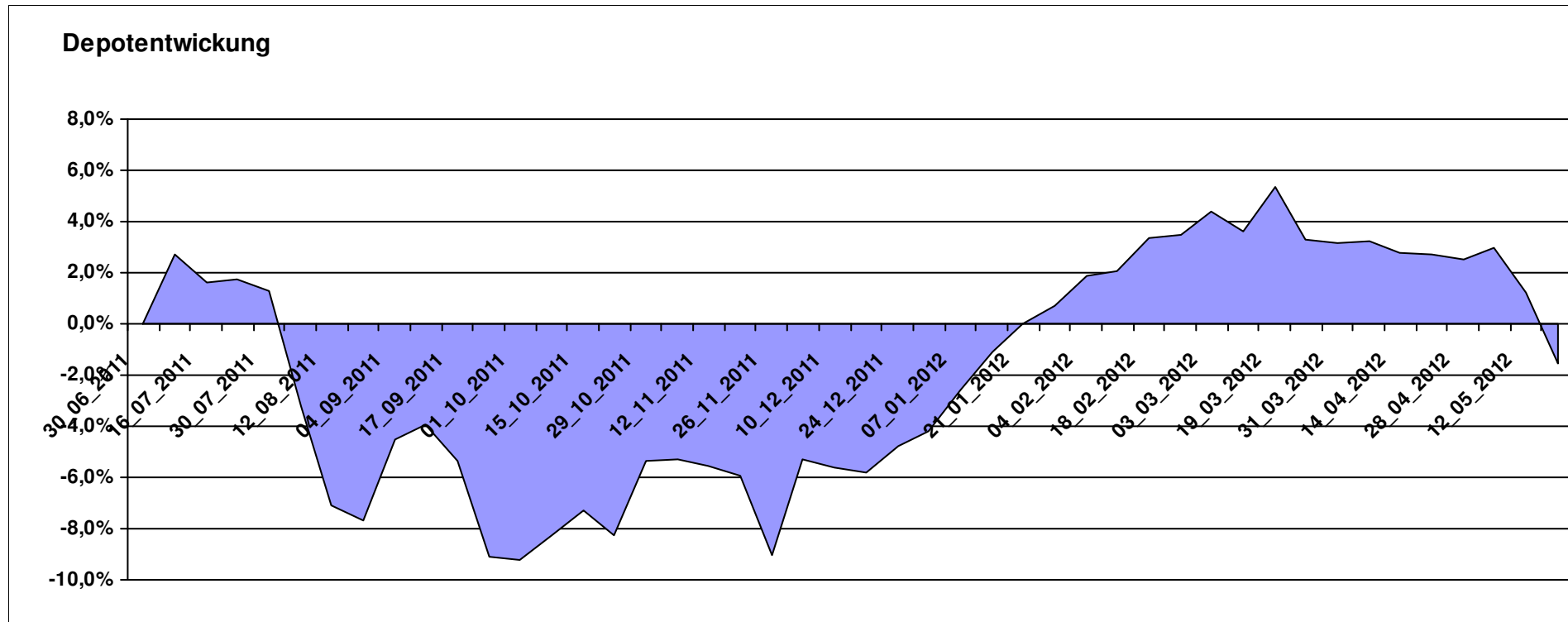
Aktuelle Depotübersicht

Letzter festgestellter Kurs vom: 19.05.2012

Bericht erstellt am: 19.05.2012 07:27:28

Marcise		Teilnehmer									
WKN	Wertpapier Name	Stück	Bestand Einstandspreis	MW	letztter Kurs	Aktuell Depotwert	Div.	Gewinn/Verlust Kurs	Summe	v.H	Portfolio
LU0278937759	Aberdeen Global - Emerging Markets SC	175,297	2.000,00	11,41	12,47	2.185,95	0,00	185,95	185,95	9,30%	22,20%
3B00B1VMCY93	M&G OPTIMAL INCOME FUND	140,848	2.000,00	14,20	15,13	2.131,03	0,00	131,03	131,03	6,55%	21,64%
FR0000292278	Magellan	1,252	2.000,00	1597,54	1503,02	1.881,67	0,00	-118,33	-118,33	-5,92%	19,11%
GB0030932676	M&G Global Basic	83,577	2.000,00	23,93	22,33	1.866,28	0,00	-133,72	-133,72	-6,69%	18,95%
DE0005561674	ETF Dachfonds	150,830	2.000,00	13,26	11,82	1.782,81	0,00	-217,19	-217,19	-10,86%	18,10%

Aktuelle Depotperformance 10.000,00 9.847,74 0,00 -152,26 -152,26 -1,52%



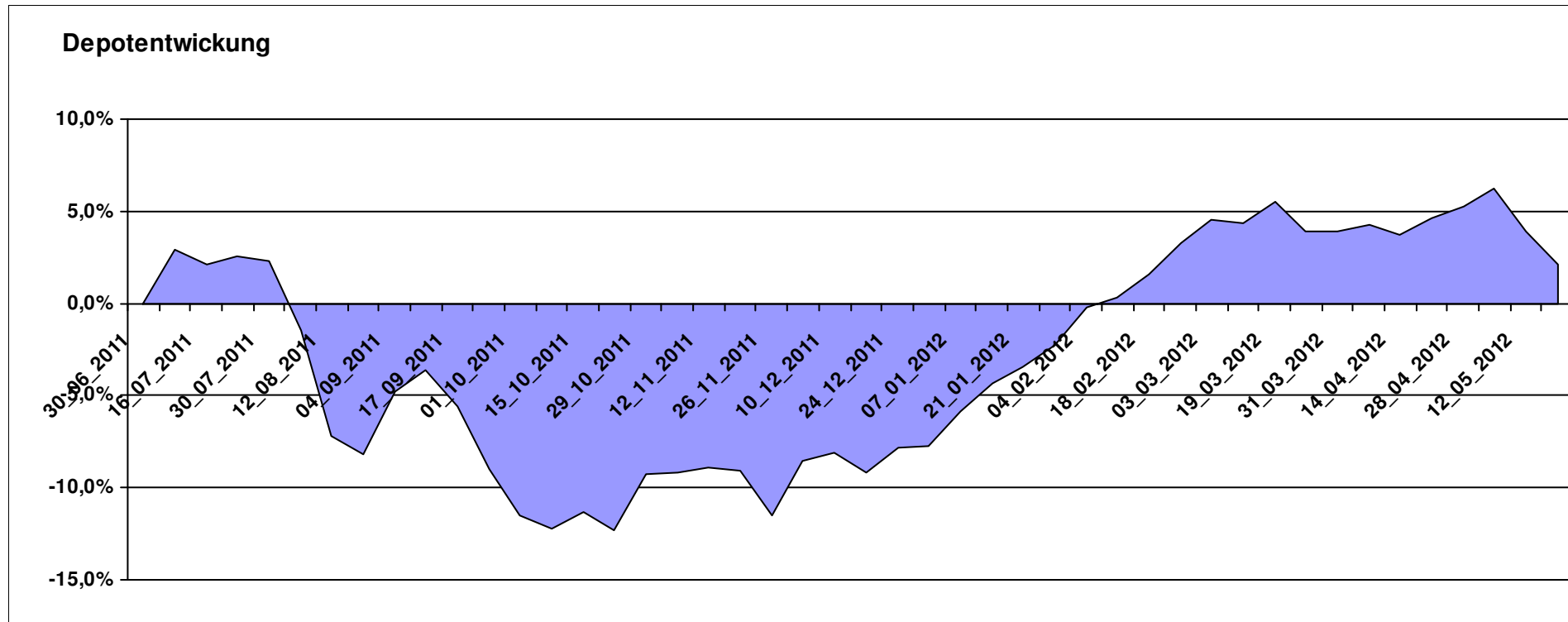
Aktuelle Depotübersicht

Letzter festgestellter Kurs vom: 19.05.2012

Bericht erstellt am: 19.05.2012 07:27:28

Molari		Teilnehmer									
WKN	Wertpapier Name	Stück	Bestand Einstandspreis	MW	Aktuell letzter Kurs	Depotwert	Div.	Gewinn/Verlust Kurs	Summe	v.H	Portfolio
LU0158078906	Amundi Funds Thailand - AU	30,889	2.000,00	64,75	85,26	2.633,56	0,00	633,56	633,56	31,68%	25,80%
LU0390137973	Templeton Frontier Markets	129,534	2.000,00	15,44	15,81	2.047,93	0,00	47,93	47,93	2,40%	20,06%
LU0306632414	SLI Global SICAV European SC	171,086	2.000,00	11,69	11,09	1.897,35	0,00	-102,65	-102,65	-5,13%	18,59%
GB0030932676	M&G Global Basic	83,577	2.000,00	23,93	22,33	1.866,28	0,00	-133,72	-133,72	-6,69%	18,28%
LU0407232692	Nestor Afrika Fonds B	15,224	2.000,00	131,37	115,76	1.762,35	0,00	-237,65	-237,65	-11,88%	17,27%

Aktuelle Depotperformance 10.000,00 10.207,47 0,00 207,46 207,46 2,07%



Aktuelle Depotübersicht

Letzter festgestellter Kurs vom: 19.05.2012

Bericht erstellt am: 19.05.2012 07:27:28

Padua		Teilnehmer									
WKN	Wertpapier Name	Stück	Bestand Einstandspreis	MW	letztter Kurs	Aktuell Depotwert	Div.	Gewinn/Verlust Kurs	Summe	v.H	Portfolio
IE0009516810	Janus US Flexible Income Fund EUR I	98,184	2.000,00	20,37	21,85	2.145,31	0,00	145,31	145,31	7,27%	24,72%
LU0323578574	FvS Multiple Opportunities F	11,538	1.666,93	144,47	162,14	1.870,81	0,00	203,88	203,88	12,23%	21,56%
LU0338690372	DB Platinum Agriculture Euro	0,249	2.000,00	8040,46	6491,40	1.614,68	0,00	-385,32	-385,32	-19,27%	18,61%
LU0198731027	Threadneedle (Lux)-Asia AEH	66,467	2.000,00	30,09	23,65	1.571,95	0,00	-428,05	-428,05	-21,40%	18,12%
LU0295015993	ING (L) Invest Emerging Markets X Cap (CZK)	38,872	2.000,00	51,45	37,93	1.474,44	0,00	-525,56	-525,56	-26,28%	16,99%
DE000A0M80Q3	AM Fortune Fund Offensive B	0,000	333,07	0,00	922,66	0,00	0,00	-333,07	-333,07	Abger.	0,00%

Aktuelle Depotperformance

10.000,00

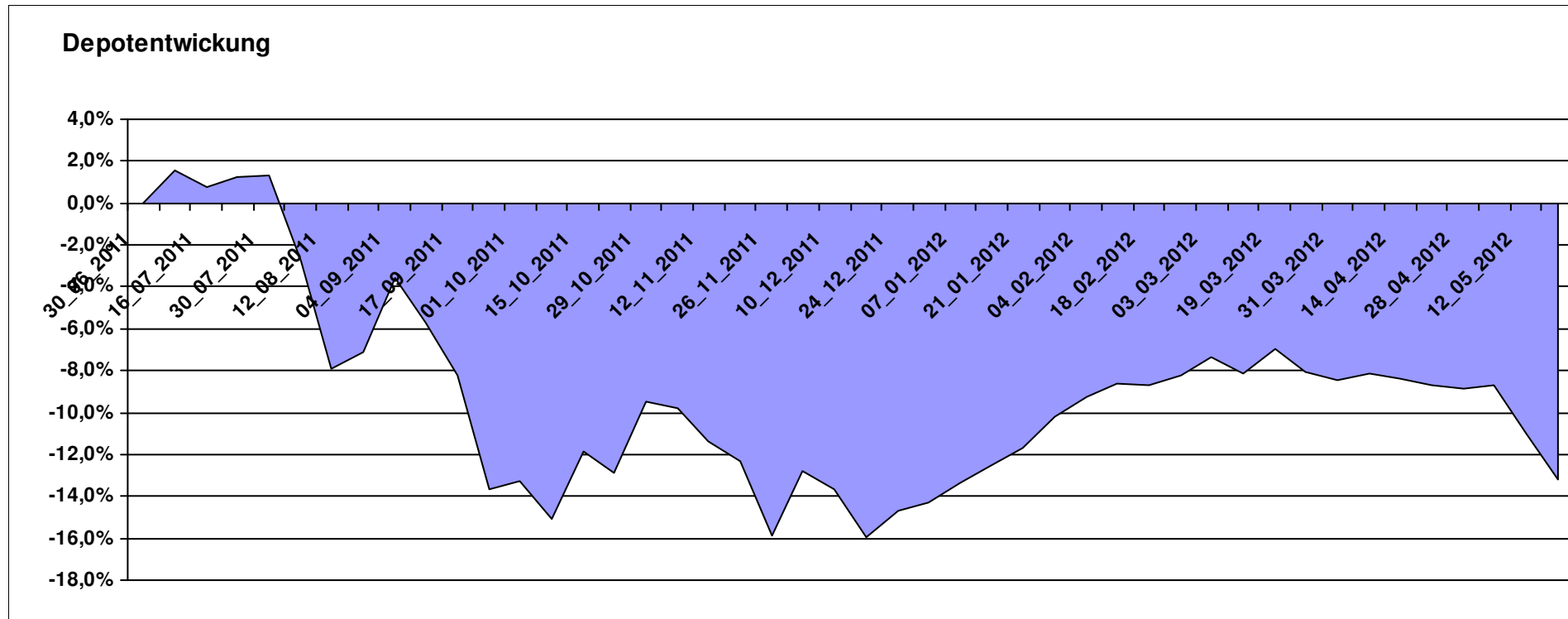
8.677,19

0,00

-1.322,81

-1.322,81

-13,23%



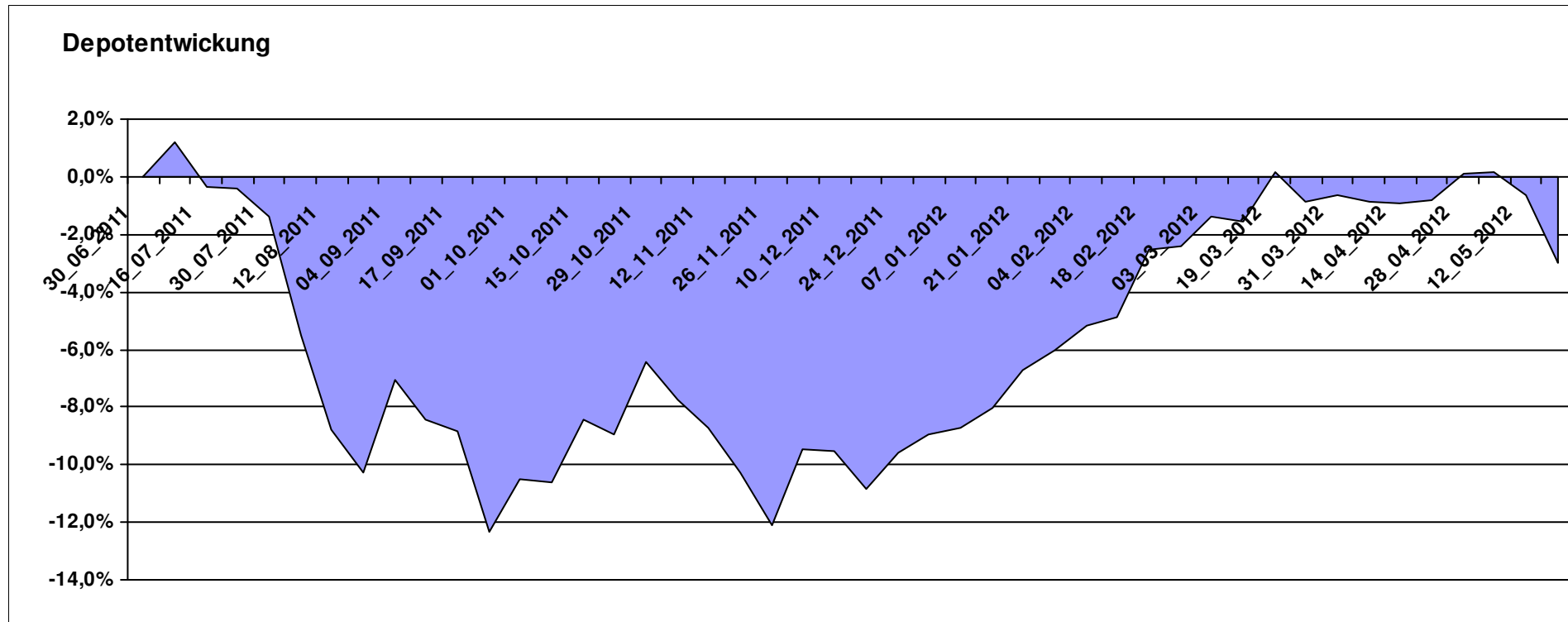
Aktuelle Depotübersicht

Letzter festgestellter Kurs vom: 19.05.2012

Bericht erstellt am: 19.05.2012 07:27:28

Pimboli		Teilnehmer									
WKN	Wertpapier Name	Stück	Bestand Einstandspreis	MW	letztter Kurs	Aktuell Depotwert	Div.	Gewinn/Verlust Kurs	Summe	v.H	Portfolio
3B00B1VMCY9	M&G OPTIMAL INCOME FUND	140,848	2.000,00	14,20	15,13	2.131,03	0,00	131,03	131,03	6,55%	21,97%
AT0000615158	CONSTANTIA REAL ESTATE (T)	14,202	2.000,00	140,83	145,50	2.066,32	0,00	66,32	66,32	3,32%	21,30%
GB0002771383	Threadneedle European SC Fund	486,157	2.000,00	4,11	4,09	1.988,38	0,00	-11,62	-11,62	-0,58%	20,50%
LU0129233093	Lupus alpha Smaller German Champions A	13,785	2.000,00	145,08	128,92	1.777,23	0,00	-222,77	-222,77	-11,14%	18,32%
LU0078113650	Morgan Stanley European Property Fund	92,721	2.000,00	21,57	18,75	1.738,53	0,00	-261,47	-261,47	-13,07%	17,92%

Aktuelle Depotperformance 10.000,00 9.701,49 0,00 -298,52 -298,52 -2,99%



Aktuelle Depotübersicht

Letzter festgestellter Kurs vom: 19.05.2012

Bericht erstellt am: 19.05.2012 07:27:28

Postguru		Teilnehmer									
WKN	Wertpapier Name	Stück	Bestand Einstandspreis	MW	Aktuell letzter Kurs	Depotwert	Div.	Gewinn/Verlust Kurs	Summe	v.H	Portfolio
LU0055649056	DWS Gold Plus	1,183	2.000,00	1690,15	2015,97	2.385,55	0,00	385,55	385,55	19,28%	24,58%
FR0010149302	Carmignac Emergents	2,935	2.000,00	681,49	688,11	2.019,43	0,00	19,43	19,43	0,97%	20,81%
JE000A0MKQK7	ETF Portfolio Global	192,493	2.000,00	10,39	9,88	1.901,83	0,00	-98,17	-98,17	-4,91%	19,60%
DE0005561674	ETF Dachfonds	150,830	2.000,00	13,26	11,82	1.782,81	0,00	-217,19	-217,19	-10,86%	18,37%
LU0222264441	DB Platinum Dynamic Aktien Plus R1C	14,953	2.000,00	133,75	108,07	1.616,00	0,00	-384,00	-384,00	-19,20%	16,65%

Aktuelle Depotperformance

10.000,00

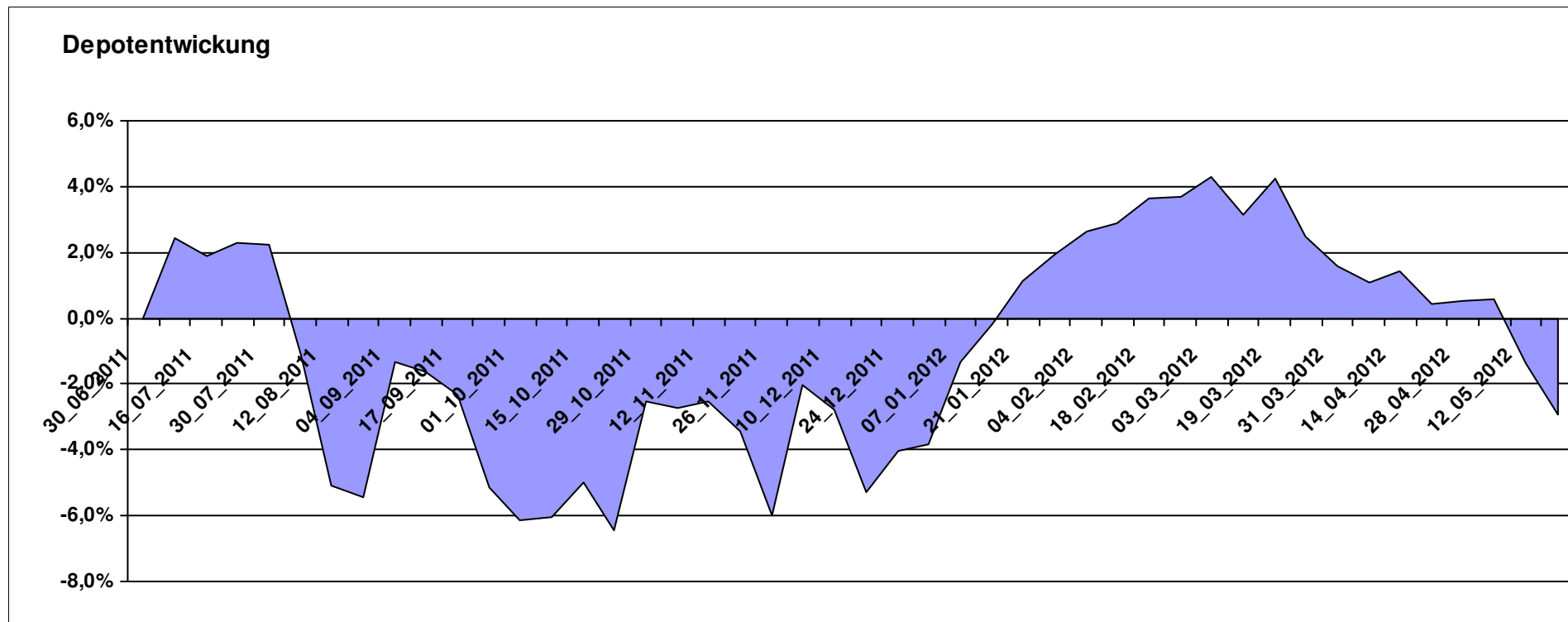
9.705,62

0,00

-294,39

-294,39

-2,94%



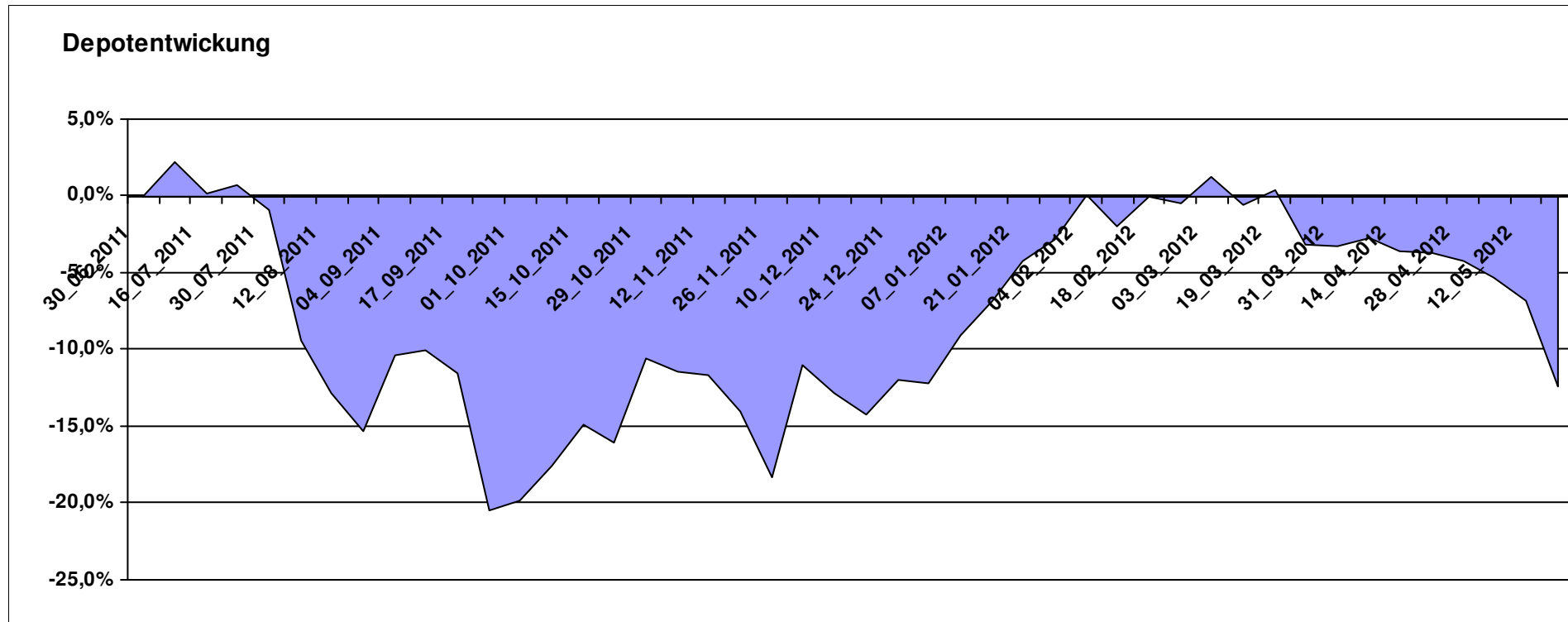
Aktuelle Depotübersicht

Letzter festgestellter Kurs vom: 19.05.2012

Bericht erstellt am: 19.05.2012 07:27:28

PSTVA		Teilnehmer									
WKN	Wertpapier Name	Stück	Bestand Einstandspreis	MW	Aktuell letzter Kurs	Depotwert	Div.	Gewinn/Verlust Kurs	Summe	v.H	Portfolio
GB0030190366	First State Global Emerging Markets	348,554	2.000,00	5,74	6,15	2.143,61	0,00	143,61	143,61	7,18%	24,48%
LU0278527428	Nordea-1 Nordic Eq SC BP	179,051	2.000,00	11,17	10,45	1.871,08	0,00	-128,92	-128,92	-6,45%	21,36%
LU0171289498	BGF Latin American Fund A2 EUR	29,891	2.000,00	66,91	55,96	1.672,69	0,00	-327,31	-327,31	-16,37%	19,10%
LU0011850392	BGF Emerging Europe A2 EUR	19,928	2.000,00	100,36	79,34	1.581,11	0,00	-418,89	-418,89	-20,94%	18,05%
LU0172157280	BGF World Mining Fund A2 EUR	35,255	2.000,00	56,73	42,25	1.489,51	0,00	-510,49	-510,49	-25,52%	17,01%

Aktuelle Depotperformance 10.000,00 8.758,00 0,00 -1.242,00 -1.242,00 -12,42%



Aktuelle Depotübersicht

Letzter festgestellter Kurs vom: 19.05.2012

Bericht erstellt am: 19.05.2012 07:27:28

RandomWalker		Teilnehmer									
WKN	Wertpapier Name	Stück	Bestand Einstandspreis	MW	letztter Kurs	Aktuell Depotwert	Div.	Gewinn/Verlust Kurs	Summe	v.H	Portfolio
LU0356591882	db x-trackersUSD Money Market Fund	16,941	2.000,00	118,06	134,30	2.275,14	0,00	275,14	275,14	13,76%	24,36%
LU0274208692	db x-trackers MSCI World TRN	88,809	2.000,00	22,52	23,62	2.097,66	0,00	97,66	97,66	4,88%	22,46%
LU0292096186	db x-trackers select dividend 100 Div	95,939	2.000,00	20,85	20,75	1.990,74	0,00	-9,26	-9,26	-0,46%	21,32%
LU0380865021	db x-trackers DJ EURO STOXX 50	62,897	2.000,00	31,80	25,11	1.579,35	0,00	-420,65	-420,65	-21,03%	16,91%
LU0292103651	db x-trackers STOXX 600 BANKS	56,525	2.000,00	35,38	24,69	1.395,59	0,00	-604,41	-604,41	-30,22%	14,94%

Aktuelle Depotperformance

10.000,00

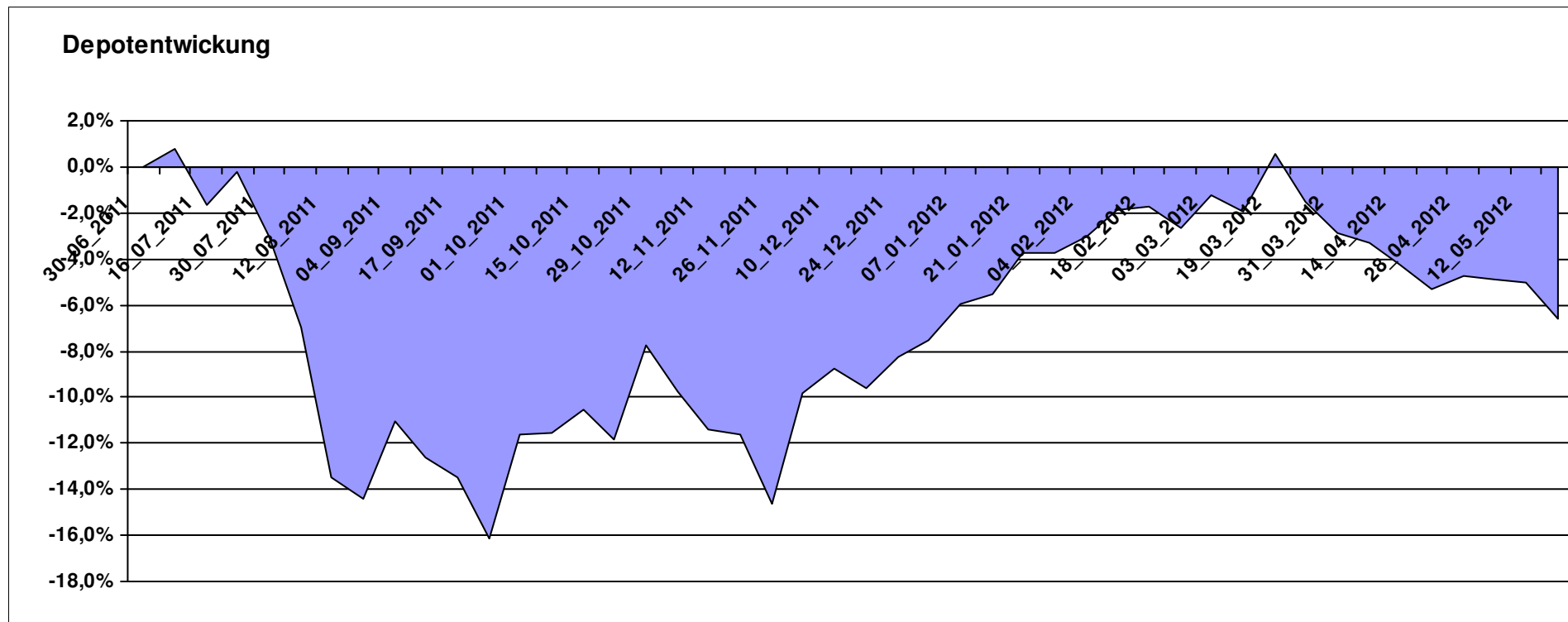
9.338,48

0,00

-661,51

-661,51

-6,62%



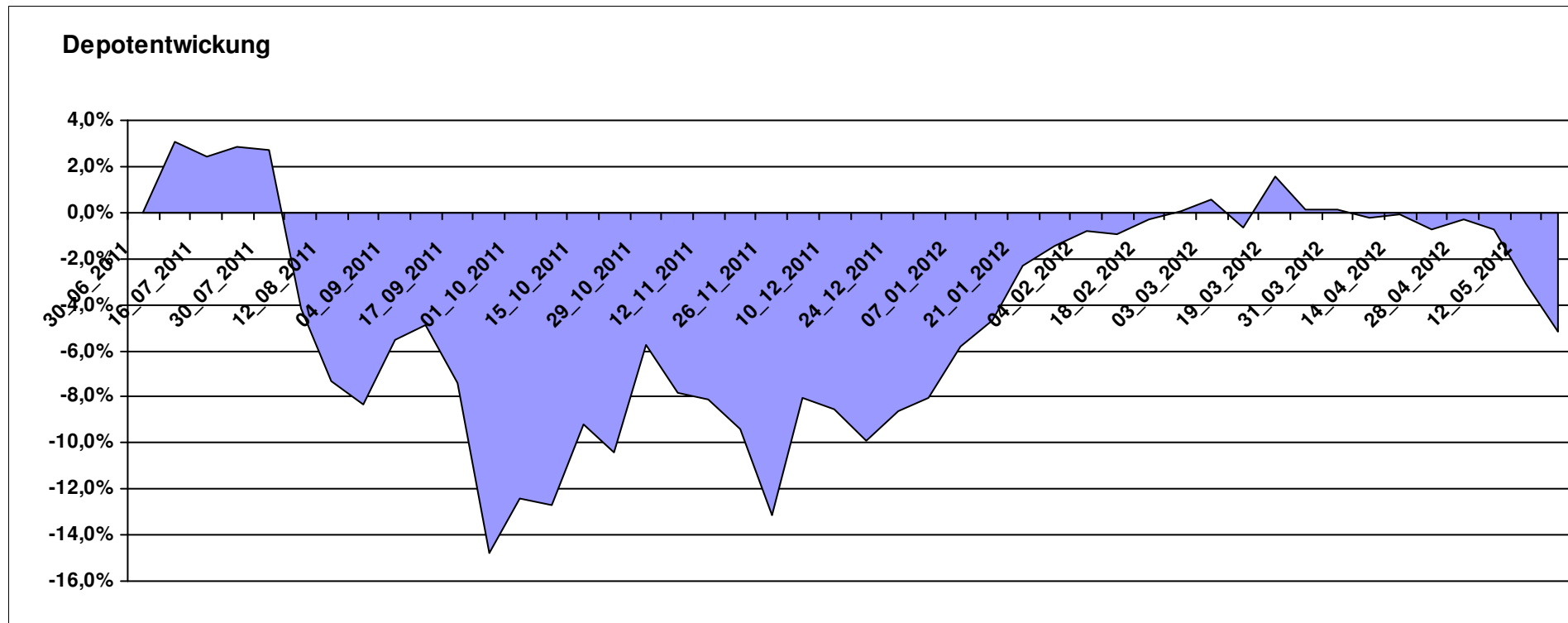
Aktuelle Depotübersicht

Letzter festgestellter Kurs vom: 19.05.2012

Bericht erstellt am: 19.05.2012 07:27:28

riddler218 Teilnehmer												
WKN	Wertpapier Name	Stück	Bestand Einstandspreis	MW	Aktuell letzter Kurs	Depotwert	Div.	Gewinn/Verlust Kurs	Summe	v.H	Portfolio	
LU0476289623	db x-trackers MSCI INDONESIA	185,687	2.000,00	10,77	11,18	2.075,98	0,00	75,98	75,98	3,80%	21,90%	
IE0004766014	Comgest Growth MidCap Europe	180,668	2.000,00	11,07	11,29	2.039,75	0,00	39,75	39,75	1,99%	21,52%	
GB0030932676	M&G Global Basic	83,577	2.000,00	23,93	22,33	1.866,28	0,00	-133,72	-133,72	-6,69%	19,69%	
LU0292106167	db x-trackers DBLCI-OY BALAN.INH.ANT.1C ON	58,663	2.000,00	34,09	29,94	1.756,37	0,00	-243,63	-243,63	-12,18%	18,53%	
DE0008490962	DWS Deutschland	16,920	2.000,00	118,20	102,87	1.740,61	0,00	-259,39	-259,39	-12,97%	18,36%	

Aktuelle Depotperformance 10.000,00 9.478,99 0,00 -521,01 -521,01 -5,21%



Aktuelle Depotübersicht

Letzter festgestellter Kurs vom: 19.05.2012

Bericht erstellt am: 19.05.2012 07:27:28

rolasys		Teilnehmer									
WKN	Wertpapier Name	Stück	Bestand Einstandspreis	MW	letztter Kurs	Aktuell Depotwert	Div.	Gewinn/Verlust Kurs	Summe	v.H	Portfolio
DE0005933923	iShares MDAX (DE)	24,297	2.426,76	99,88	91,82	2.230,93	0,00	-195,83	-195,83	-8,07%	23,12%
LU0350835707	DJE - AGRAR & ERNAEHRUNG P	16,919	2.000,00	118,21	122,65	2.075,12	0,00	75,12	75,12	3,76%	21,51%
DE0009781740	Acatis Aktien Global Fonds UI A	11,552	2.000,00	173,13	171,80	1.984,64	0,00	-15,36	-15,36	-0,77%	20,57%
LU0292107645	db x-trackers Emerging Markets	67,487	2.000,00	29,64	27,51	1.856,56	0,00	-143,44	-143,44	-7,17%	19,24%
LU0075056555	BGF World Mining Fund A2 USD	35,255	2.000,00	56,73	42,56	1.500,44	0,00	-499,56	-499,56	-24,98%	15,55%
LU0322249037	db x-trackers STOXX 600 Banks Short ETF	0,000	-609,06	0,00	40,39	0,00	0,00	609,06	609,06	Abger.	0,00%
LU0488317701	ComStage ETF NYSE Arca Gold BUGS	0,000	182,30	0,00	29,43	0,00	0,00	-182,30	-182,30	Abger.	0,00%

Aktuelle Depotperformance

10.000,00

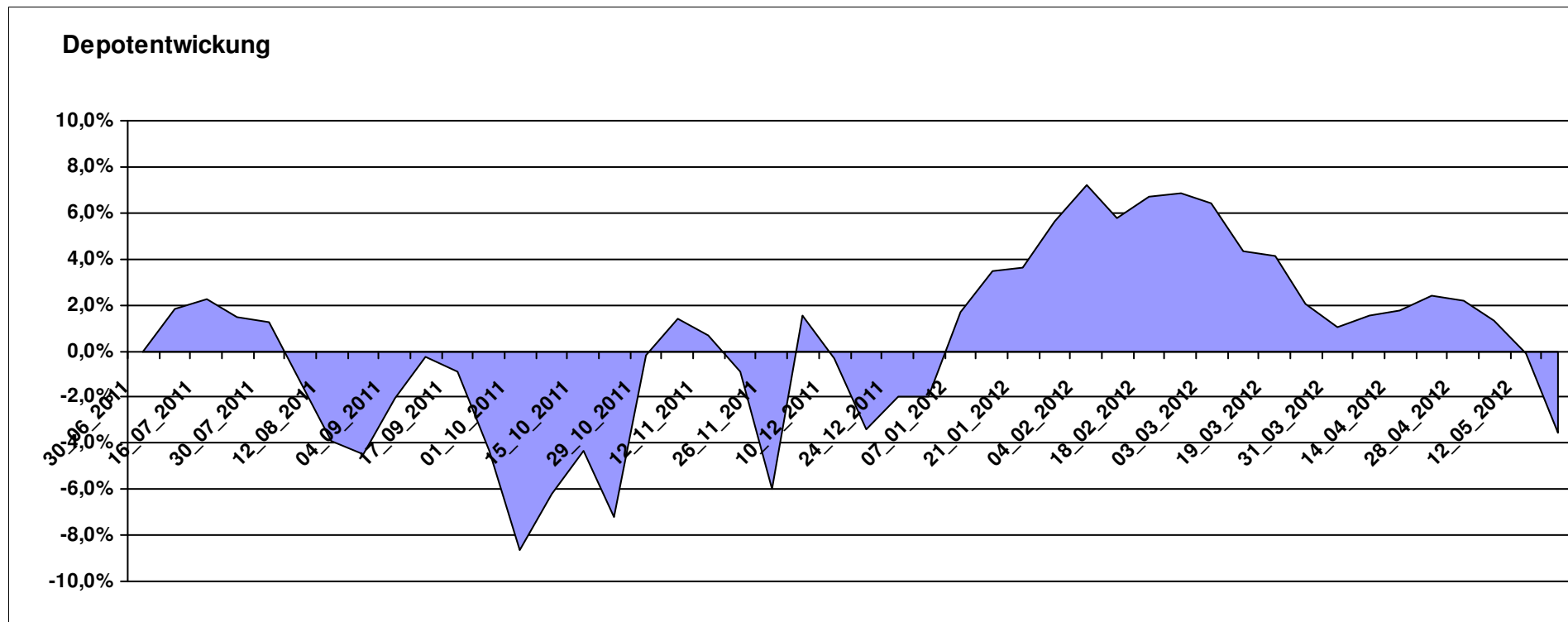
9.647,69

0,00

-352,31

-352,31

-3,52%



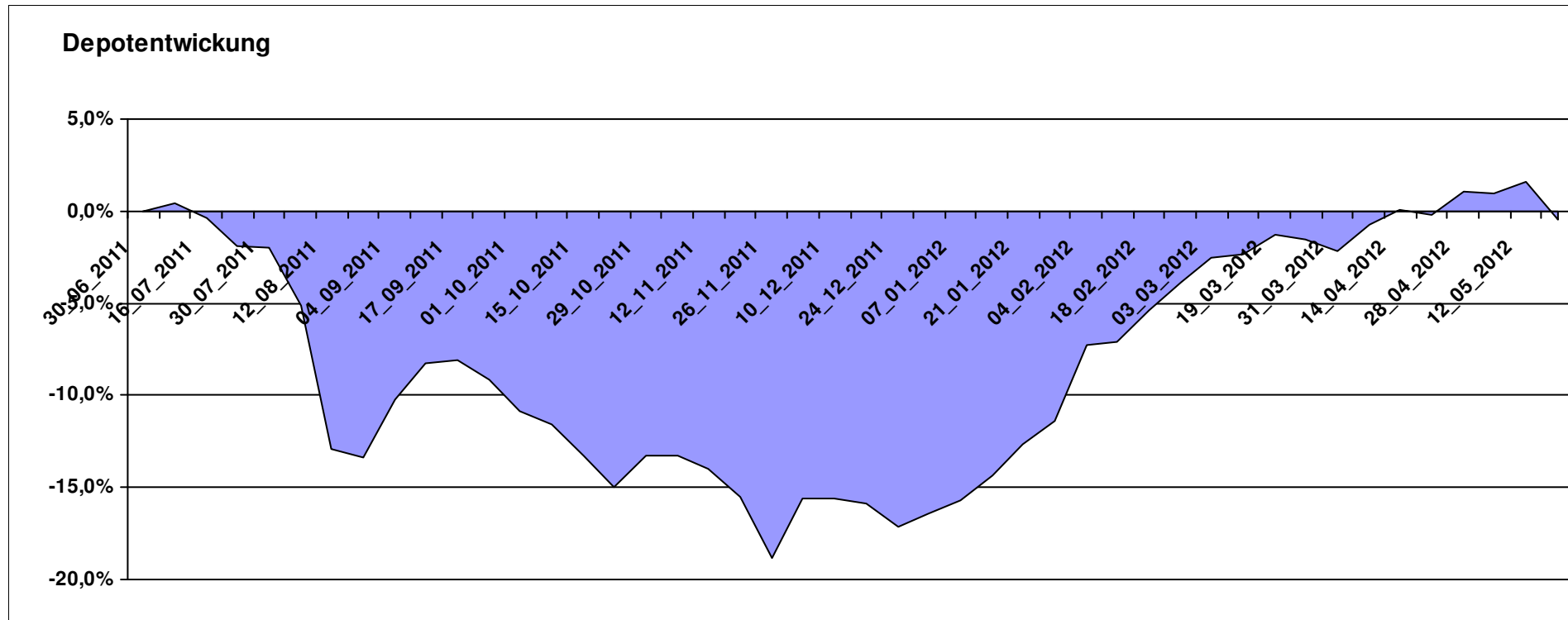
Aktuelle Depotübersicht

Letzter festgestellter Kurs vom: 19.05.2012

Bericht erstellt am: 19.05.2012 07:27:28

Roter Franz		Teilnehmer									
WKN	Wertpapier Name	Stück	Bestand Einstandspreis	MW	letztter Kurs	Aktuell Depotwert	Div.	Gewinn/Verlust Kurs	Summe	v.H	Portfolio
GB0033716282	Melchior Japan Opportunities Fund A	1773,499	2.000,00	1,13	1,16	2.057,26	0,00	57,26	57,26	2,86%	20,68%
LU0390137031	Templeton Frontier Markets A	127,796	2.000,00	15,65	16,09	2.056,23	0,00	56,23	56,23	2,81%	20,67%
LU0375259446	Investec GSF - Africa & Middle East Fund F Acc	148,810	2.000,00	13,44	13,28	1.976,19	0,00	-23,81	-23,81	-1,19%	19,86%
LU0322252924	db x-trackers FTSE Vietnam Index ETF	98,517	2.000,00	20,30	19,76	1.946,70	0,00	-53,30	-53,30	-2,66%	19,56%
LU0213961682	HSBC GIF Turkey Equity AC	95,923	2.000,00	20,85	19,95	1.913,67	0,00	-86,33	-86,33	-4,32%	19,23%

Aktuelle Depotperformance 10.000,00 9.950,05 0,00 -49,95 -49,95 -0,50%



Aktuelle Depotübersicht

Letzter festgestellter Kurs vom: 19.05.2012

Bericht erstellt am: 19.05.2012 07:27:28

SchinziIord		Teilnehmer									
WKN	Wertpapier Name	Stück	Bestand Einstandspreis	MW	Aktuell letzter Kurs	Depotwert	Div.	Gewinn/Verlust Kurs	Summe	v.H	Portfolio
LU0424370004	Man AHL Trend	20,317	2.000,00	98,44	93,49	1.899,43	0,00	-100,57	-100,57	-5,03%	21,80%
LI0107994720	QBasis Futures Fund	21,697	2.000,00	92,18	84,16	1.825,99	0,00	-174,01	-174,01	-8,70%	20,96%
DE0005561674	ETF Dachfonds	150,830	2.000,00	13,26	11,82	1.782,81	0,00	-217,19	-217,19	-10,86%	20,46%
AT0000A0BK00	SALUS ALPHA DIRECTIONAL MARKETS (VA)	19,183	2.000,00	104,26	90,68	1.739,50	0,00	-260,50	-260,50	-13,03%	19,97%
AT0000A08QK3	SALUS ALPHA MANAGED FUTURES VT	18,870	2.000,00	105,99	77,60	1.464,29	0,00	-535,71	-535,71	-26,79%	16,81%

Aktuelle Depotperformance

10.000,00

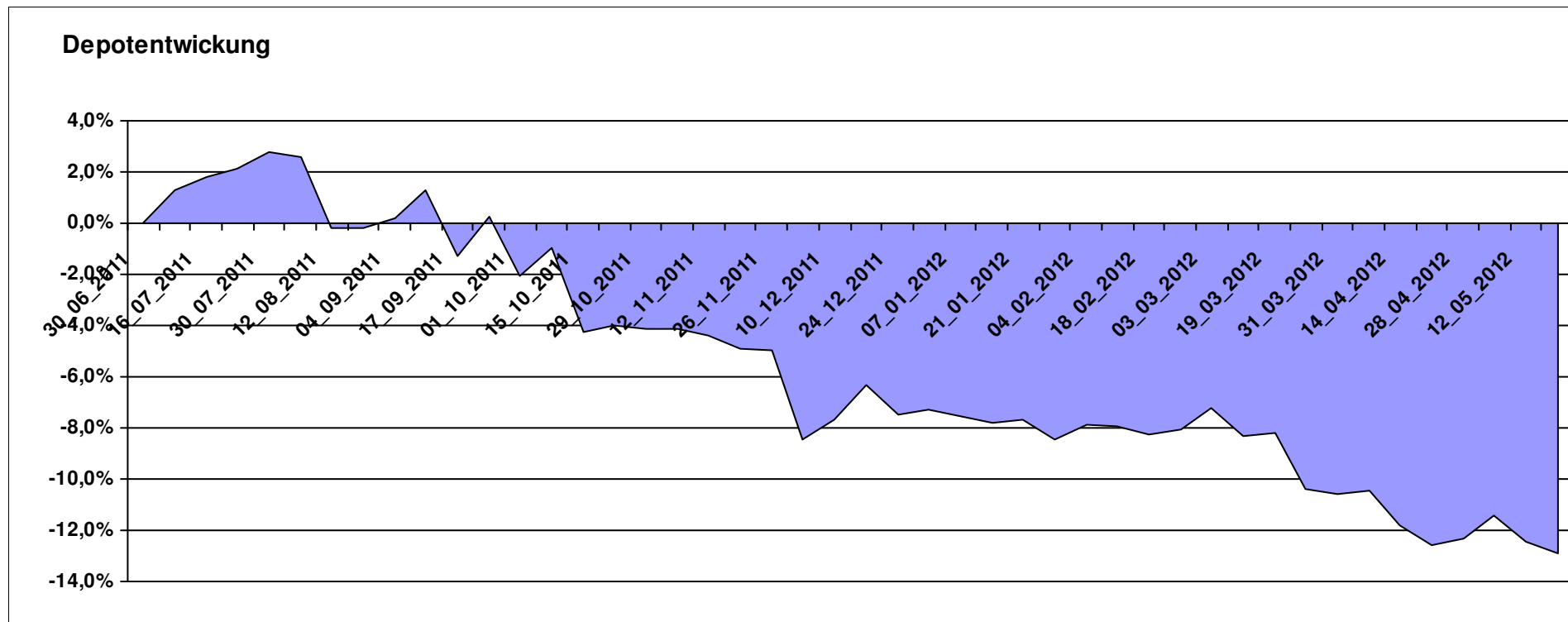
8.712,02

0,00

-1.287,98

-1.287,98

-12,88%



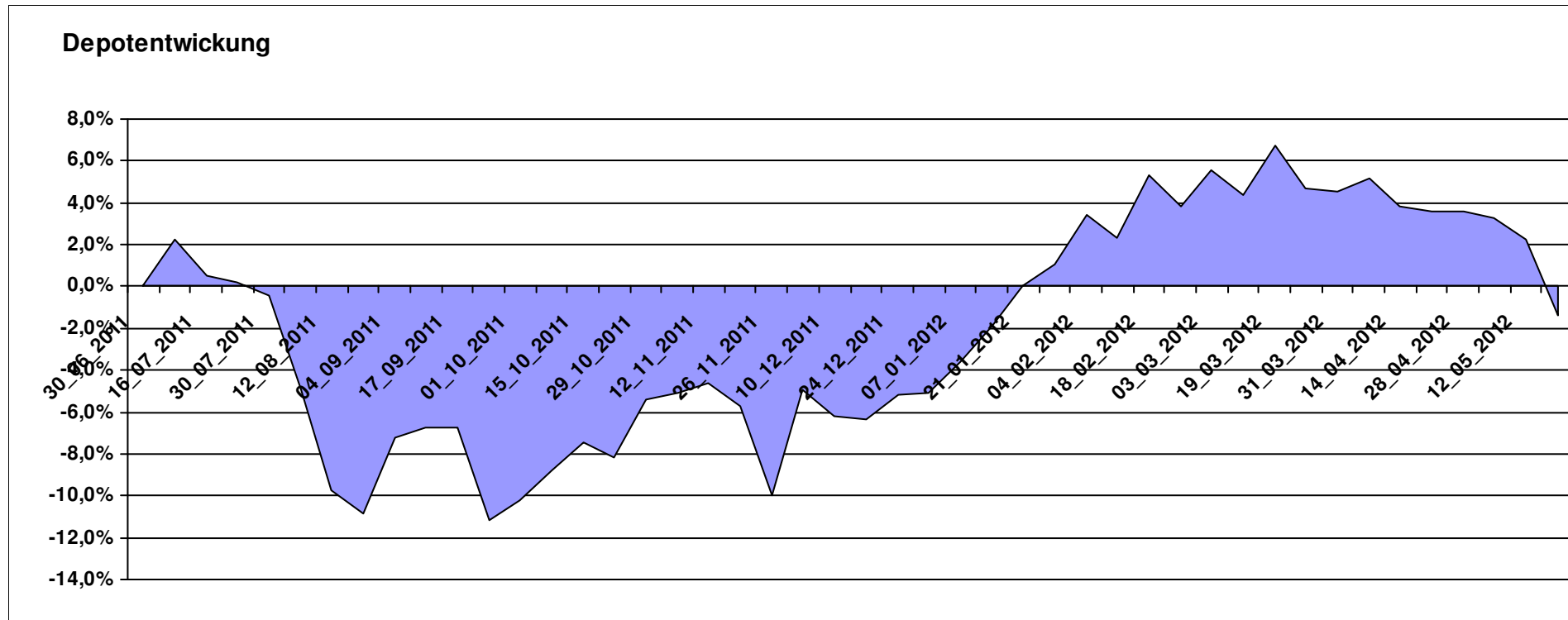
Aktuelle Depotübersicht

Letzter festgestellter Kurs vom: 19.05.2012

Bericht erstellt am: 19.05.2012 07:27:28

Senna		Teilnehmer									
WKN	Wertpapier Name	Stück	Bestand Einstandspreis	MW	Aktuell letzter Kurs	Depotwert	Div.	Gewinn/Verlust Kurs	Summe	v.H	Portfolio
IE0004515239	ENNISMORE EUROPEAN SC	27,364	2.000,00	73,09	80,04	2.190,18	0,00	190,18	190,18	9,51%	22,21%
LU0205193047	Schroder ISF-US Small & Mid-Cap	18,039	2.000,00	110,87	118,18	2.131,87	0,00	131,87	131,87	6,59%	21,62%
GB0033874214	First State Asia Pacific Leaders	495,203	2.000,00	4,04	4,18	2.069,95	0,00	69,95	69,95	3,50%	20,99%
IE00B0T0FN89	Griffin Ottoman Fund	16,412	2.000,00	121,86	109,11	1.790,74	0,00	-209,26	-209,26	-10,46%	18,16%
LU0072463663	BGF Latin American Fund A2 USD	29,877	2.000,00	66,94	56,12	1.676,70	0,00	-323,30	-323,30	-16,16%	17,01%

Aktuelle Depotperformance 10.000,00 9.859,44 0,00 -140,56 -140,56 -1,41%



Aktuelle Depotübersicht

Letzter festgestellter Kurs vom: 19.05.2012

Bericht erstellt am: 19.05.2012 07:27:28

Skywalker		Teilnehmer									
WKN	Wertpapier Name	Stück	Bestand Einstandspreis	MW	Aktuell letzter Kurs	Depotwert	Div.	Gewinn/Verlust Kurs	Summe	v.H	Portfolio
LU0348802470	Allianz RCM Thailand - IT - USD	85,506	2.029,06	23,73	27,65	2.364,25	0,00	335,19	335,19	16,52%	26,21%
DE0008481763	Allianz RCM Nebenwerte Deutschland	13,436	2.000,00	148,85	134,85	1.811,89	0,00	-188,11	-188,11	-9,41%	20,08%
LU0407232692	Nestor Afrika Fonds B	15,224	2.000,00	131,37	115,76	1.762,35	0,00	-237,65	-237,65	-11,88%	19,54%
DE0008490962	DWS Deutschland	16,920	2.000,00	118,20	102,87	1.740,61	0,00	-259,39	-259,39	-12,97%	19,29%
LU0147784119	NESTOR Australien Fonds	4,029	1.617,40	401,48	333,15	1.342,13	0,00	-275,27	-275,27	-17,02%	14,88%
DE0008475096	Allianz RCM Rohstofffonds	0,000	382,60	0,00	88,97	0,00	0,00	-382,60	-382,60	Abger.	0,00%
DE0009807016	Hausinvest	0,000	-29,06	0,00	42,30	0,00	0,00	29,06	29,06	Abger.	0,00%

Aktuelle Depotperformance

10.000,00

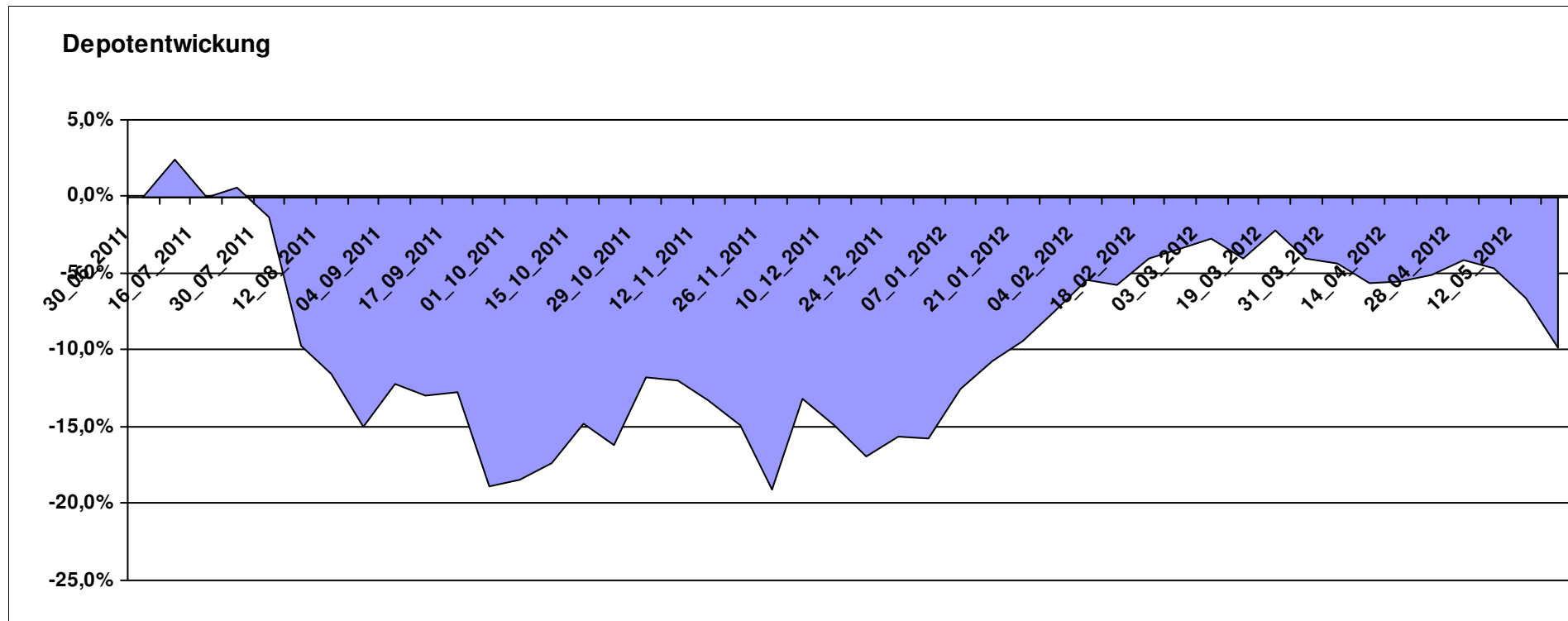
9.021,23

0,00

-978,78

-978,78

-9,79%



Aktuelle Depotübersicht

Letzter festgestellter Kurs vom: 19.05.2012

Bericht erstellt am: 19.05.2012 07:27:28

Snowky		Teilnehmer									
WKN	Wertpapier Name	Stück	Bestand Einstandspreis	MW	letzte Kurs	Aktuell Depotwert	Div.	Gewinn/Verlust Kurs	Summe	v.H	Portfolio
LU0254360752	CS Equity Fund (Lux) Global Prestige B	172,723	2.160,77	12,51	16,11	2.782,57	0,00	621,80	621,80	28,78%	26,78%
LU0069514817	LiLux Convert	12,157	2.000,00	164,51	159,29	1.936,54	0,00	-63,46	-63,46	-3,17%	18,64%
LU0090303289	Multiadvisor Sicav Esprit	22,686	2.000,00	88,16	84,83	1.924,46	0,00	-75,54	-75,54	-3,78%	18,52%
LU0329427255	JB EF Biotech	17,005	1.769,72	104,07	110,21	1.874,14	0,00	104,42	104,42	5,90%	18,04%
LU0278527428	Nordea-1 Nordic Eq SC BP	179,051	2.000,00	11,17	10,45	1.871,08	0,00	-128,92	-128,92	-6,45%	18,01%
LU0338690372	DB Platinum Agriculture Euro	0,000	230,28	0,00	6491,40	0,00	0,00	-230,28	-230,28	Abger.	0,00%
LU0261454143	SGAM Fund Eqs Luxury & Lifestyle A (USD)	0,000	-160,77	0,00	105,23	0,00	0,00	160,77	160,77	Abger.	0,00%

Aktuelle Depotperformance

10.000,00

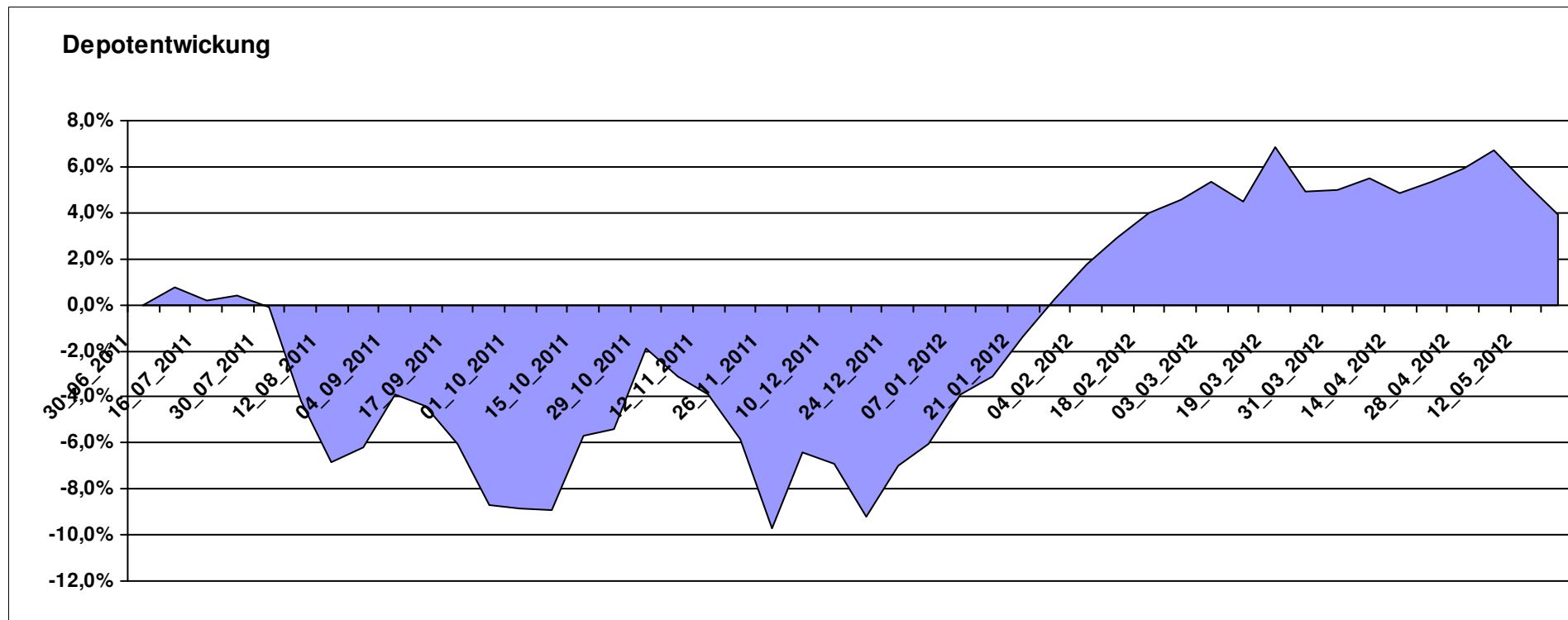
10.388,79

0,00

388,79

388,79

3,89%



Aktuelle Depotübersicht

Letzter festgestellter Kurs vom: 19.05.2012

Bericht erstellt am: 19.05.2012 07:27:29

vanity		Teilnehmer									
WKN	Wertpapier Name	Stück	Bestand Einstandspreis	MW	Aktuell letzter Kurs	Depotwert	Div.	Gewinn/Verlust Kurs	Summe	v.H	Portfolio
LU0292100046	db x-trackers MSCI Korea TRN	45,967	2.000,00	43,51	41,16	1.892,00	0,00	-108,00	-108,00	-5,40%	25,20%
LU0252635023	Lyxor DAXplus Covered Call	31,156	2.000,00	64,19	56,69	1.766,25	0,00	-233,75	-233,75	-11,69%	23,52%
FR0010168781	Lyxor ETF MSCI EMU Value	17,999	2.000,00	111,12	77,48	1.394,58	0,00	-605,42	-605,42	-30,27%	18,57%
LU0252634307	Lyxor ETF LEVDAX	36,427	2.000,00	54,90	36,21	1.319,04	0,00	-680,96	-680,96	-34,05%	17,57%
LU0392496930	ComStage ETF DJ EURO STOXX 50 Lev.	103,578	2.000,00	19,31	10,98	1.137,29	0,00	-862,71	-862,71	-43,14%	15,15%

Aktuelle Depotperformance

10.000,00

7.509,16

0,00

-2.490,85

-2.490,85

-24,91%

