

# Aktuelle Depotübersicht

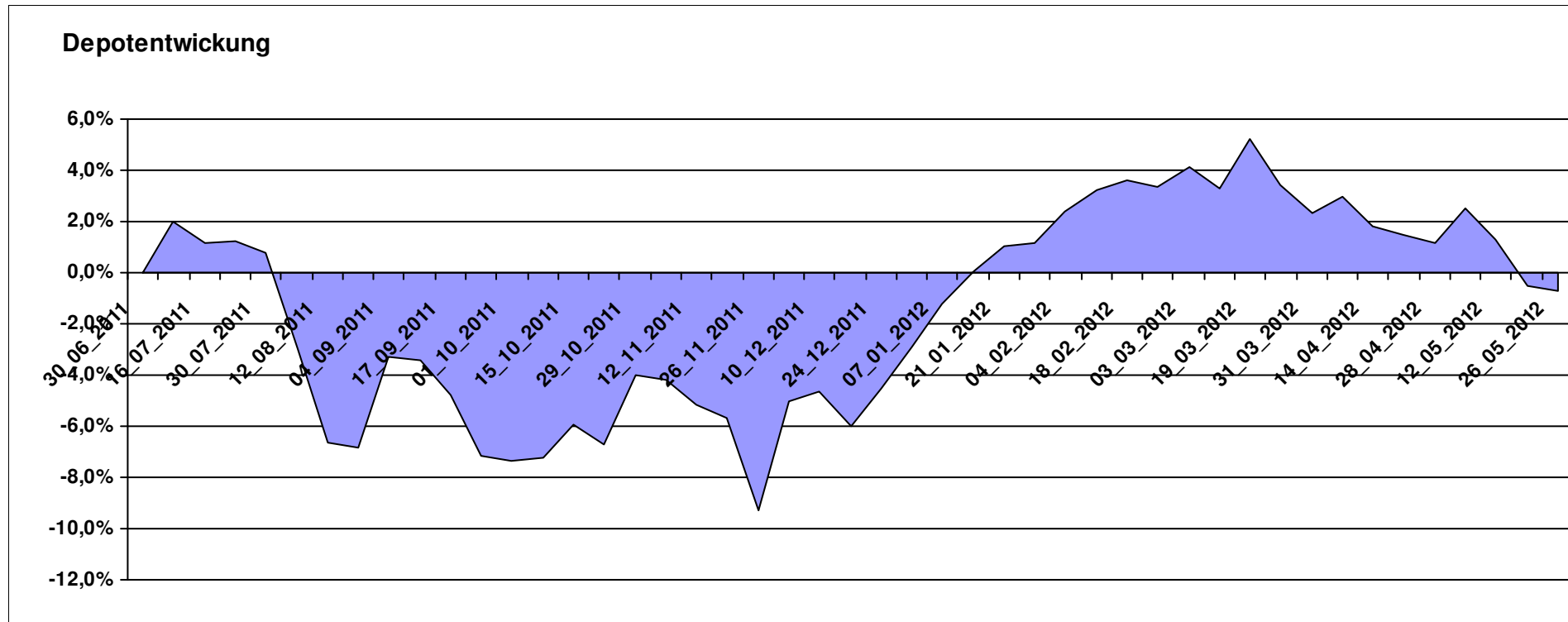
Letzter festgestellter Kurs vom: 26.05.2012

Bericht erstellt am: 26.05.2012 07:25:29

[BM] ARERO		Benchmark									
WKN	Wertpapier Name	Stück	Bestand Einstandspreis	MW	letztter Kurs	Aktuell Depotwert	Div.	Gewinn/Verlust Kurs	Summe	v.H	Portfolio
LU0360863863	ARERO	76,040	10.000,00	131,51	130,60	9.930,80	0,00	-69,20	-69,20	-0,69%	100,00%

## Aktuelle Depotperformance

10.000,00      9.930,80      0,00      -69,20      -69,20      -0,69%



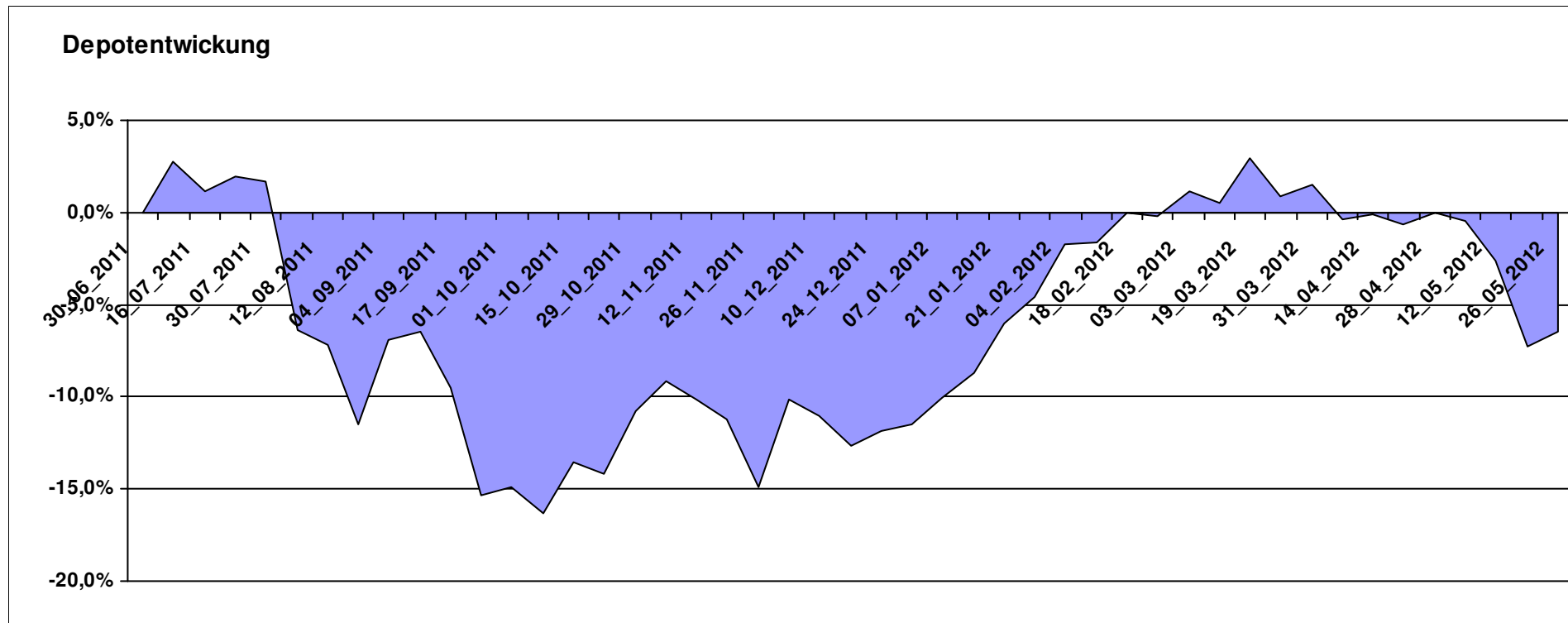
# Aktuelle Depotübersicht

Letzter festgestellter Kurs vom: 26.05.2012

Bericht erstellt am: 26.05.2012 07:25:30

[BM] ASEANLADAEI		Benchmark									
WKN	Wertpapier Name	Stück	Bestand Einstandspreis	MW	letztter Kurs	Aktuell Depotwert	Div.	Gewinn/Verlust Kurs	Summe	v.H	Portfolio
IE0000830236	Baring ASEAN Frontiers Fund (USD)	16,361	2.000,00	122,24	125,47	2.052,85	0,00	52,85	52,85	2,64%	21,96%
LU0088927925	Henderson Horizon Pan European Property Equities A2	95,283	2.000,00	20,99	19,53	1.860,89	0,00	-139,11	-139,11	-6,96%	19,90%
LU0207947044	FPM Funds Stockpicker Germany Sm/Mid C	11,966	2.000,00	167,14	153,37	1.835,23	0,00	-164,77	-164,77	-8,24%	19,63%
LU0147784119	NESTOR Australien Fonds	5,426	2.000,00	368,60	336,24	1.824,42	0,00	-175,58	-175,58	-8,78%	19,51%
LU0298454090	BlackRock Latin American Opp Fund A2 USD	19,296	2.000,00	103,65	92,04	1.775,96	0,00	-224,04	-224,04	-11,20%	19,00%

**Aktuelle Depotperformance** 10.000,00 9.349,35 0,00 -650,66 -650,66 -6,51%

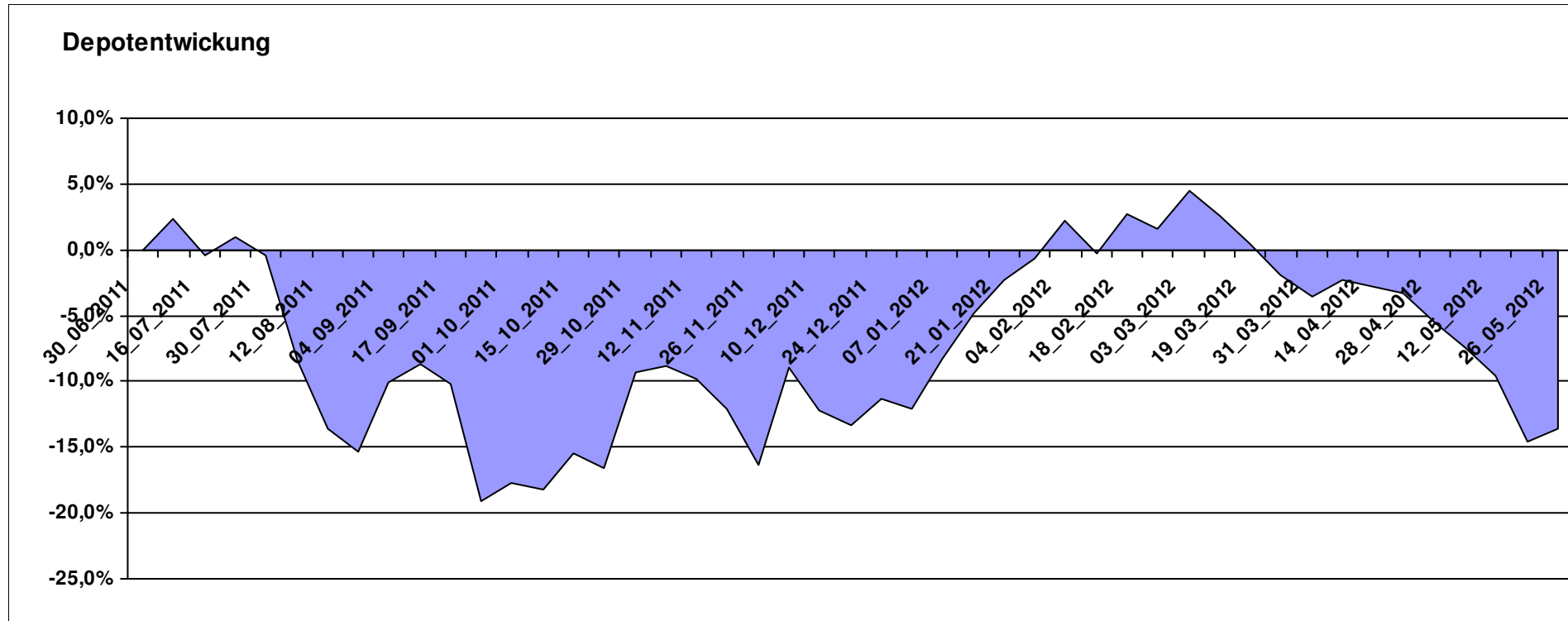


# Aktuelle Depotübersicht

Letzter festgestellter Kurs vom: 26.05.2012

Bericht erstellt am: 26.05.2012 07:25:30

[BM] BRIC		Benchmark									
WKN	Wertpapier Name	Stück	Bestand Einstandspreis	MW	letztter Kurs	Aktuell Depotwert	Div.	Gewinn/Verlust Kurs	Summe	v.H	Portfolio
DE000A0C4CJ1	DAXglobal BRIC Index (Perf)	18,825	10.000,00	531,22	458,76	8.635,97	0,00	-1364,03	-1364,03	-13,64%	100,00%
<b>Aktuelle Depotperformance</b>			<b>10.000,00</b>			<b>8.635,97</b>	<b>0,00</b>	<b>-1.364,03</b>	<b>-1.364,03</b>	<b>-13,64%</b>	



# Aktuelle Depotübersicht

Letzter festgestellter Kurs vom: 26.05.2012

Bericht erstellt am: 26.05.2012 07:25:30

[BM] DEKA Fonds		Benchmark									
WKN	Wertpapier Name	Stück	Bestand Einstandspreis	MW	letztter Kurs	Aktuell Depotwert	Div.	Gewinn/Verlust Kurs	Summe	v.H	Portfolio
DE0005896872	Deka-Euroland Balance CF	38,588	2.000,00	51,83	54,30	2.095,31	0,00	95,31	95,31	4,77%	22,44%
LU0350482435	DekaLuxTeam-EM	19,641	2.000,00	101,83	99,48	1.953,84	0,00	-46,16	-46,16	-2,31%	20,93%
DE000DK2CDS0	Deka-DividendenStrategie CF	19,194	2.000,00	104,20	99,27	1.905,37	0,00	-94,63	-94,63	-4,73%	20,41%
LU0349172485	DekaLux-GlobalResources CF	22,732	2.000,00	87,98	76,05	1.728,80	0,00	-271,20	-271,20	-13,56%	18,52%
DE0008474503	DekaFonds CF	27,067	2.000,00	73,89	61,09	1.653,54	0,00	-346,46	-346,46	-17,32%	17,71%

## Aktuelle Depotperformance

10.000,00

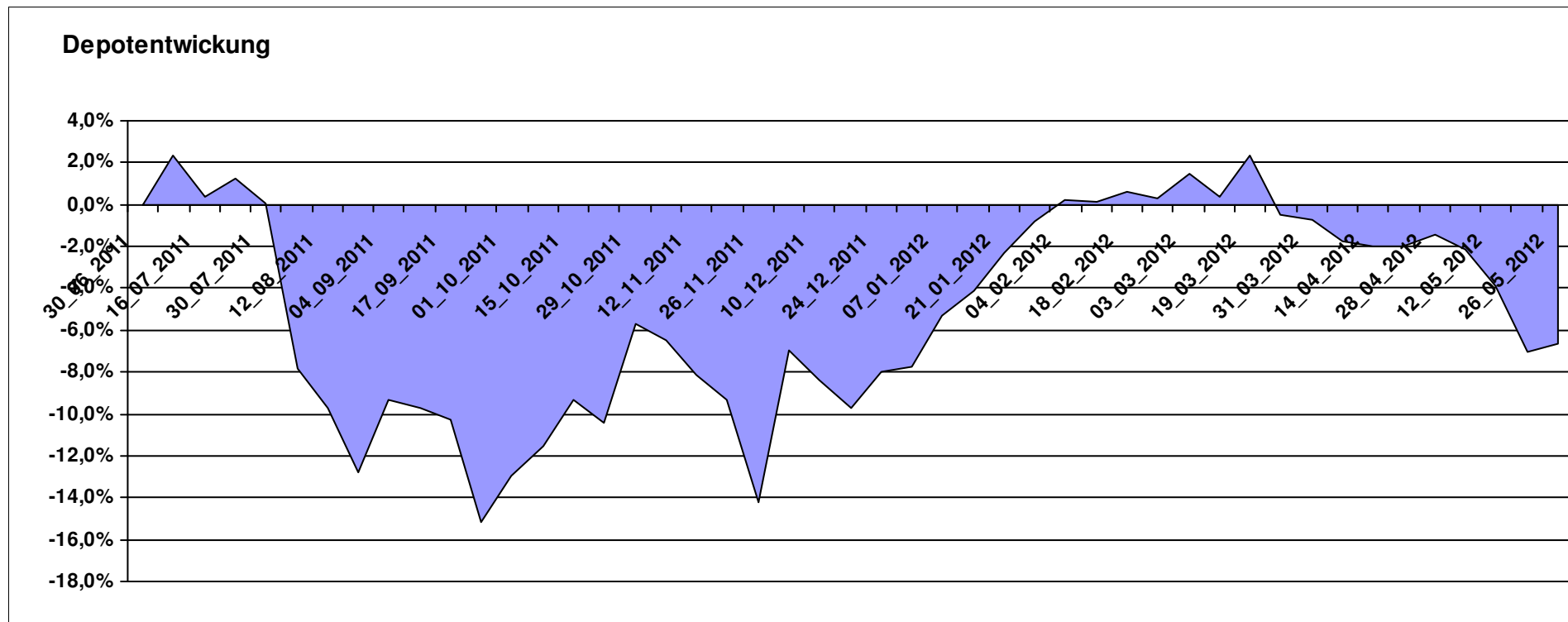
9.336,86

0,00

-663,13

-663,13

-6,63%



# Aktuelle Depotübersicht

Letzter festgestellter Kurs vom: 26.05.2012

Bericht erstellt am: 26.05.2012 07:25:30

[BM] Der Konservative		Benchmark									
WKN	Wertpapier Name	Stück	Bestand Einstandspreis	MW	letzte Kurs	Aktuell Depotwert	Div.	Gewinn/Verlust Kurs	Summe	v.H	Portfolio
3B00B1VMCY93	M&G OPTIMAL INCOME FUND	140,848	2.000,00	14,20	15,15	2.133,85	0,00	133,85	133,85	6,69%	20,74%
LU0592698954	Carmignac Emerging Patrimoine A	20,022	2.000,00	99,89	105,86	2.119,43	0,00	119,43	119,43	5,97%	20,60%
DE0009807016	Hausinvest	48,438	2.000,00	41,29	42,31	2.049,41	0,00	49,41	49,41	2,47%	19,92%
LU0185172052	LuxTopic - Cosmopolitan	13,773	2.000,00	145,21	145,80	2.008,13	0,00	8,13	8,13	0,41%	19,52%
LU0136412771	Ethna-AKTIV-E A	18,086	2.000,00	110,58	109,38	1.978,30	0,00	-21,70	-21,70	-1,09%	19,23%

## Aktuelle Depotperformance

10.000,00

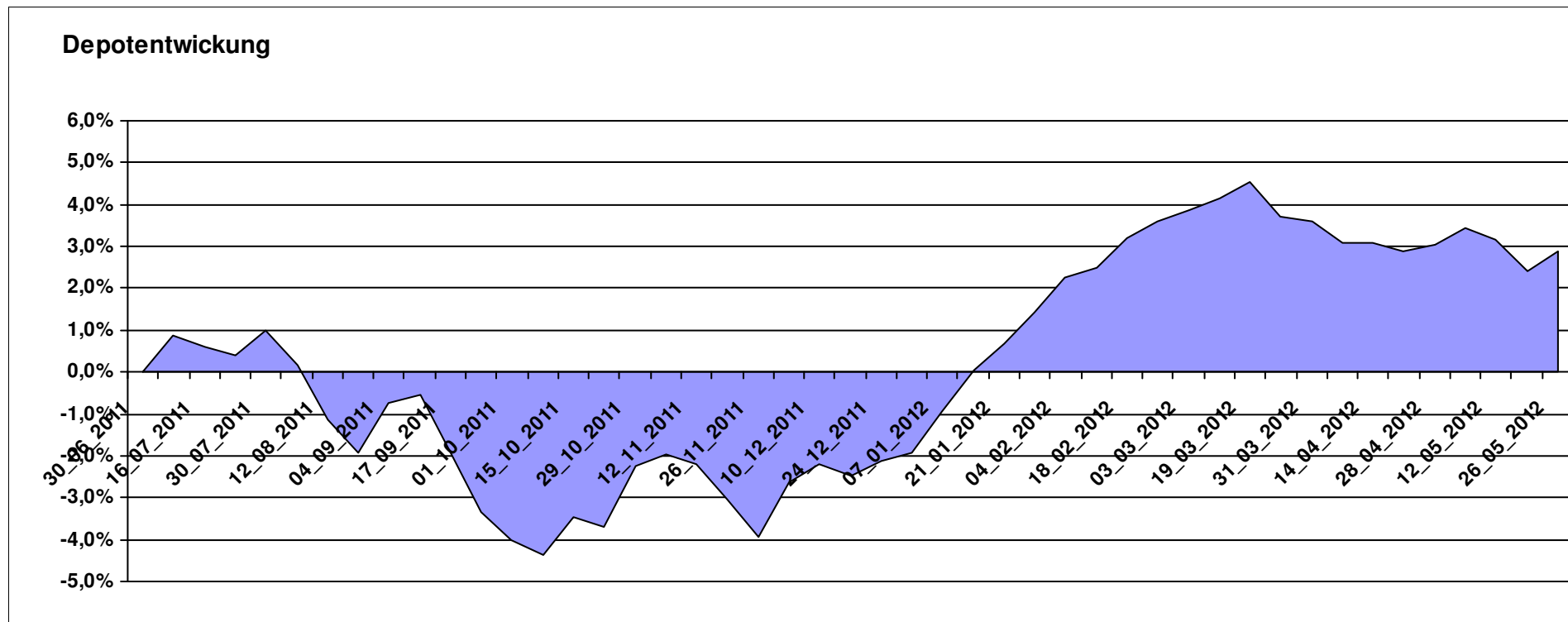
10.289,12

0,00

289,11

289,11

2,89%

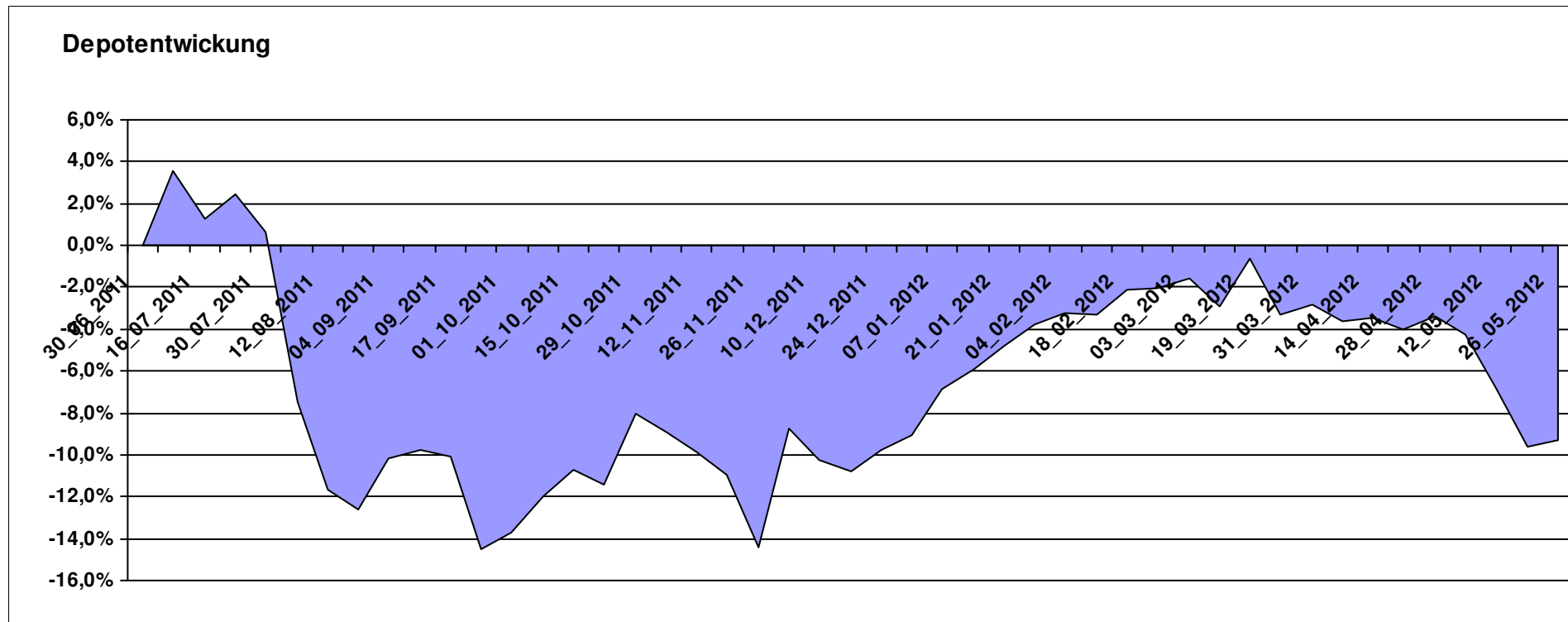


# Aktuelle Depotübersicht

Letzter festgestellter Kurs vom: 26.05.2012

Bericht erstellt am: 26.05.2012 07:25:30

[BM] Die beliebtesten Fonds		Benchmark									
WKN	Wertpapier Name	Stück	Bestand Einstandspreis	MW	letztter Kurs	Aktuell Depotwert	Div.	Gewinn/Verlust Kurs	Summe	v.H	Portfolio
GB0030932676	M&G Global Basic	167,154	4.000,00	23,93	22,49	3.759,30	0,00	-240,70	-240,70	-6,02%	41,43%
DE0005561674	ETF Dachfonds	301,659	4.000,00	13,26	11,84	3.571,64	0,00	-428,36	-428,36	-10,71%	39,37%
DE0008490962	DWS Deutschland	16,920	2.000,00	118,20	102,95	1.741,96	0,00	-258,04	-258,04	-12,90%	19,20%
<b>Aktuelle Depotperformance</b>		<b>10.000,00</b>		<b>9.072,90</b>		<b>0,00</b>	<b>-927,10</b>	<b>-927,10</b>	<b>-9,27%</b>		



# Aktuelle Depotübersicht

Letzter festgestellter Kurs vom: 26.05.2012

Bericht erstellt am: 26.05.2012 07:25:30

[BM] DJE Fonds		Benchmark									
WKN	Wertpapier Name	Stück	Bestand Einstandspreis	MW	letztter Kurs	Aktuell Depotwert	Div.	Gewinn/Verlust Kurs	Summe	v.H	Portfolio
LU0159549574	DJE - Renten Global P (EUR)	14,385	2.000,00	139,03	145,20	2.088,76	0,00	88,76	88,76	4,44%	21,01%
LU0350835707	DJE - AGRAR & ERNAEHRUNG P	16,919	2.000,00	118,21	123,33	2.086,63	0,00	86,63	86,63	4,33%	20,99%
LU0185172052	LuxTopic - Cosmopolitan	13,773	2.000,00	145,21	145,80	2.008,13	0,00	8,13	8,13	0,41%	20,20%
LU0159550150	DJE - Dividende & Substanz P (EUR)	8,351	2.000,00	239,48	227,72	1.901,79	0,00	-98,21	-98,21	-4,91%	19,13%
LU0188847478	LuxTopic - PACIFIC	97,656	2.000,00	20,48	19,00	1.855,47	0,00	-144,53	-144,53	-7,23%	18,67%

## Aktuelle Depotperformance

10.000,00

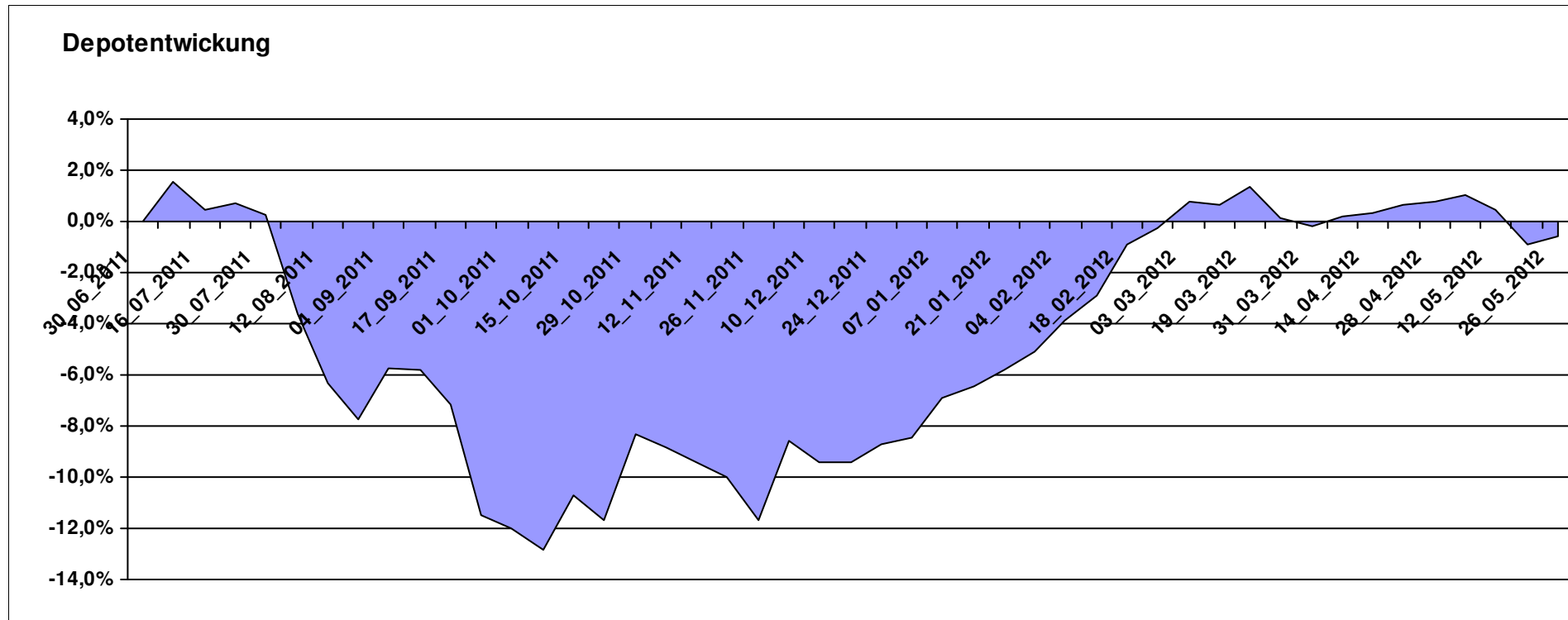
9.940,78

0,00

-59,23

-59,23

-0,59%



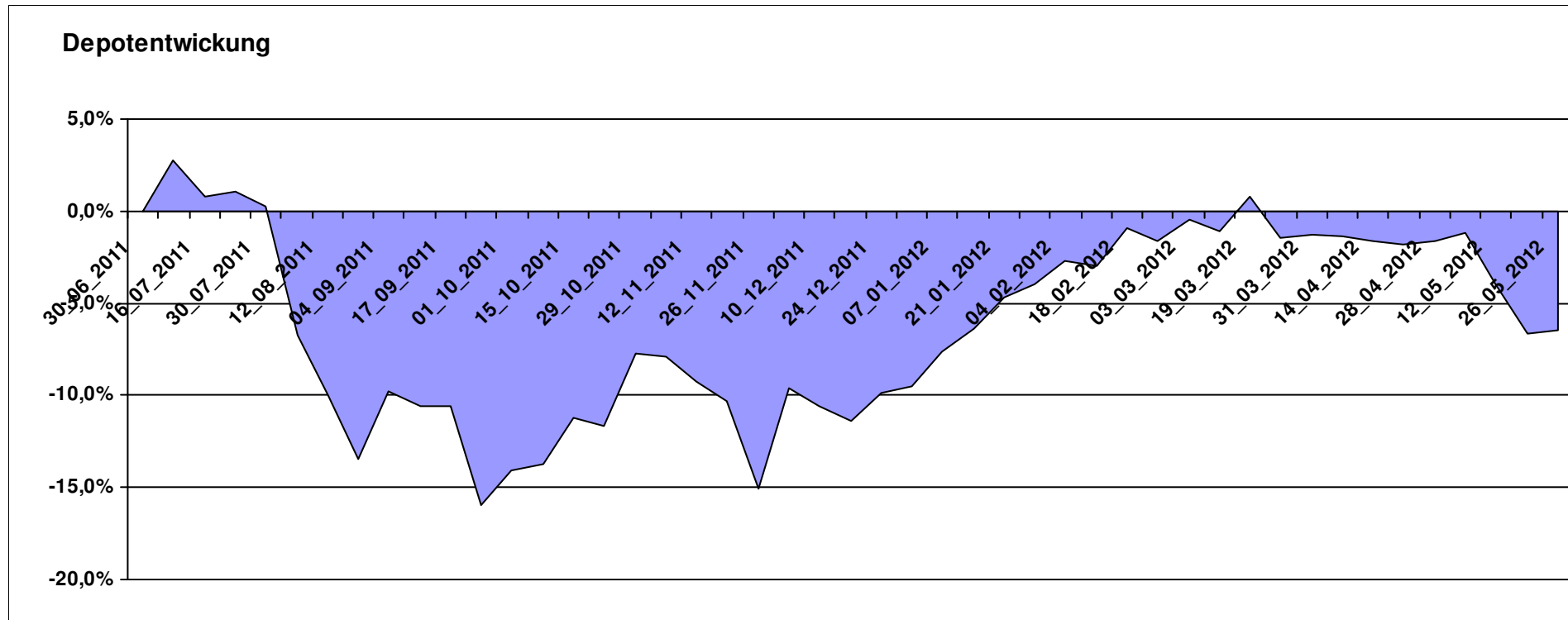
# Aktuelle Depotübersicht

Letzter festgestellter Kurs vom: 26.05.2012

Bericht erstellt am: 26.05.2012 07:25:30

[BM] DWS Fonds		Benchmark									
WKN	Wertpapier Name	Stück	Bestand Einstandspreis	MW	letzte Kurs	Aktuell Depotwert	Div.	Gewinn/Verlust Kurs	Summe	v.H	Portfolio
DE0009848119	DWS Top Dividende	25,119	2.000,00	79,62	82,50	2.072,34	0,00	72,34	72,34	3,62%	22,16%
DE0008490913	DWS High Income Bond Fund	78,678	2.000,00	25,42	24,41	1.920,54	0,00	-79,46	-79,46	-3,97%	20,53%
DE0009769760	DWS Top 50 Asien	19,728	2.000,00	101,38	96,51	1.903,93	0,00	-96,07	-96,07	-4,80%	20,36%
DE0009773010	DWS Emerging Markets	22,429	2.000,00	89,17	78,18	1.753,50	0,00	-246,50	-246,50	-12,32%	18,75%
DE0009769869	DWS Aktien Strategie Deutschland	10,848	2.000,00	184,37	156,95	1.702,55	0,00	-297,45	-297,45	-14,87%	18,20%

**Aktuelle Depotperformance** 10.000,00 9.352,86 0,00 -647,14 -647,14 -6,47%

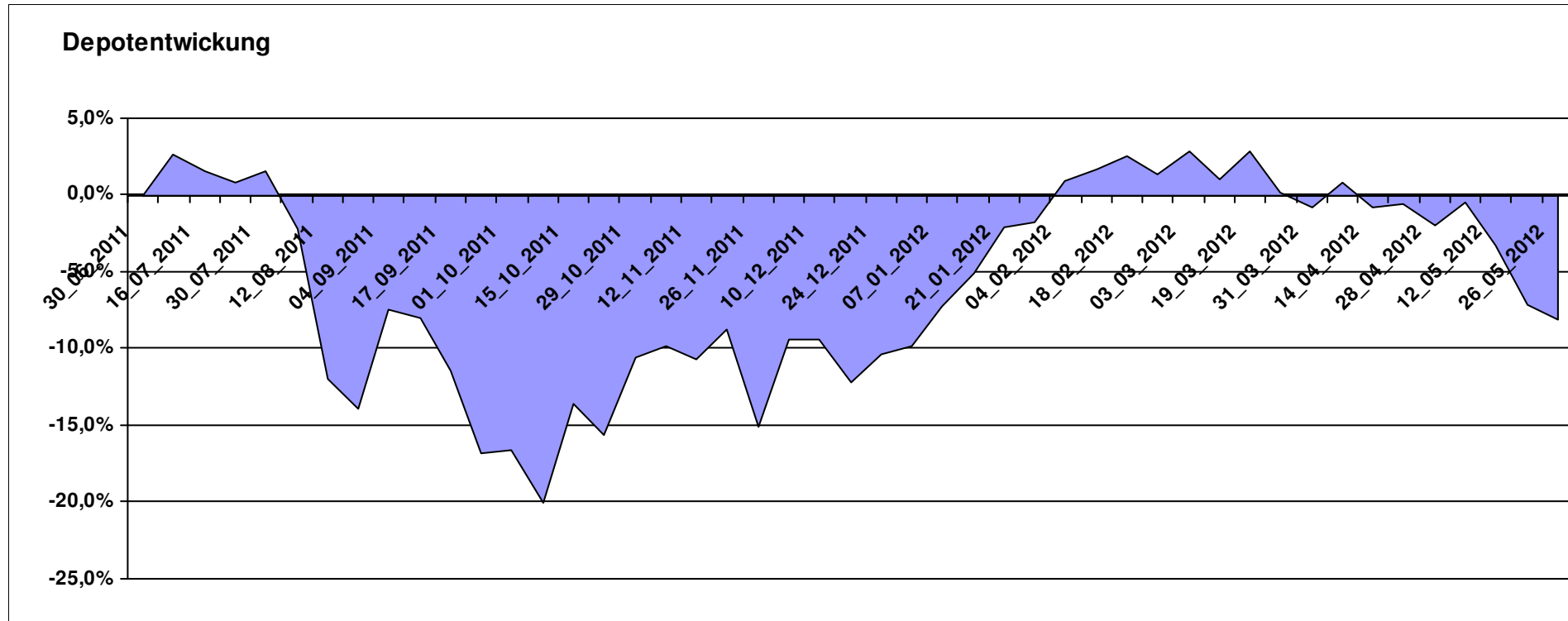


# Aktuelle Depotübersicht

Letzter festgestellter Kurs vom: 26.05.2012

Bericht erstellt am: 26.05.2012 07:25:30

[BM] Emerging Market		Benchmark									
WKN	Wertpapier Name	Stück	Bestand Einstandspreis	MW	letzte Kurs	Aktuell Depotwert	Div.	Gewinn/Verlust Kurs	Summe	v.H	Portfolio
LU0292107645	db x-trackers Emerging Markets	337,434	10.000,00	29,64	27,23	9.188,34	0,00	-811,66	-811,66	-8,12%	100,00%
<b>Aktuelle Depotperformance</b>			<b>10.000,00</b>			<b>9.188,34</b>	<b>0,00</b>	<b>-811,66</b>	<b>-811,66</b>	<b>-8,12%</b>	



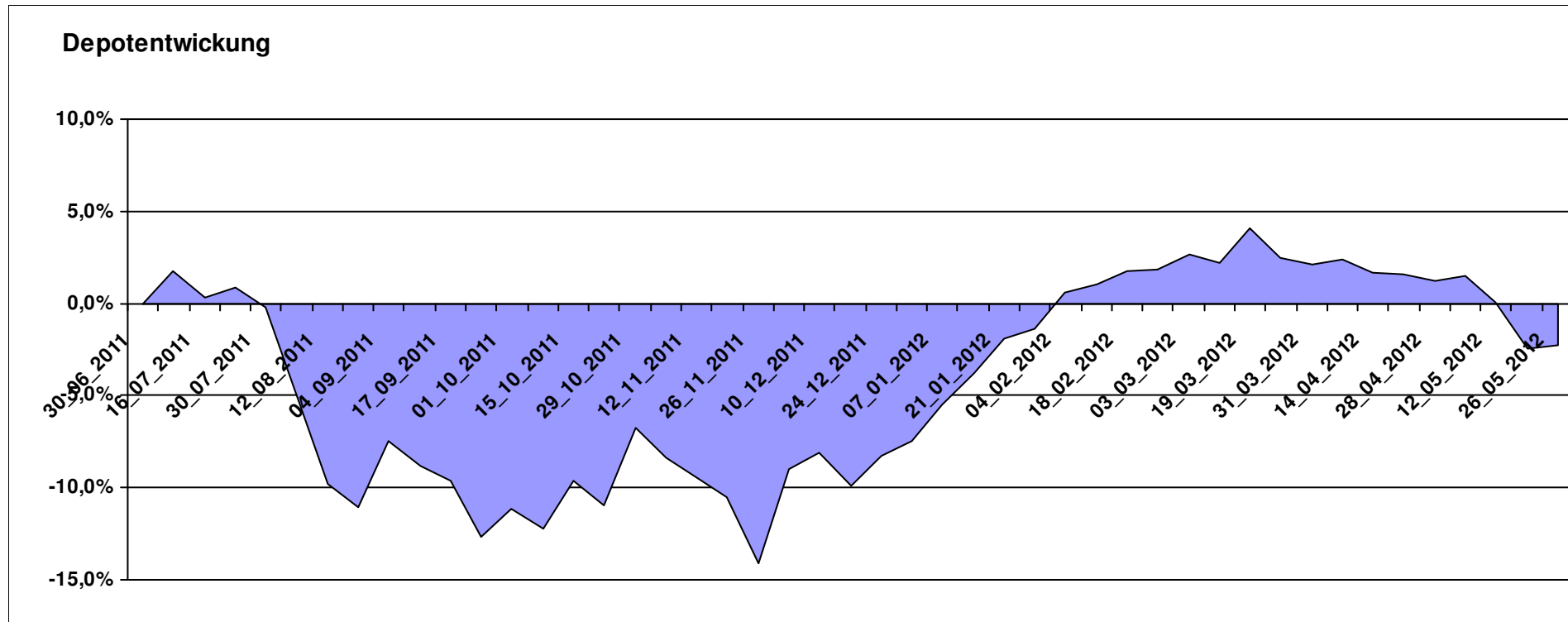
# Aktuelle Depotübersicht

Letzter festgestellter Kurs vom: 26.05.2012

Bericht erstellt am: 26.05.2012 07:25:30

[BM] ETF		Benchmark									
WKN	Wertpapier Name	Stück	Bestand Einstandspreis	MW	letztter Kurs	Aktuell Depotwert	Div.	Gewinn/Verlust Kurs	Summe	v.H	Portfolio
LU0274208692	db x-trackers MSCI World TRN	88,809	2.000,00	22,52	23,67	2.102,10	0,00	102,10	102,10	5,11%	21,51%
FR0010174292	Lyxor ETF EuroMTS Inflation Linked	16,796	2.000,00	119,07	119,00	1.998,76	0,00	-1,24	-1,24	-0,06%	20,45%
LU0392495023	ComStage ETF MSCI Pacific	69,657	2.000,00	28,71	28,48	1.983,84	0,00	-16,16	-16,16	-0,81%	20,30%
DE0005933923	iShares MDAX (DE)	19,851	2.000,00	100,75	93,20	1.850,12	0,00	-149,88	-149,88	-7,49%	18,93%
LU0292107645	db x-trackers Emerging Markets	67,487	2.000,00	29,64	27,23	1.837,67	0,00	-162,33	-162,33	-8,12%	18,80%

**Aktuelle Depotperformance** 10.000,00 9.772,49 0,00 -227,51 -227,51 -2,28%



# Aktuelle Depotübersicht

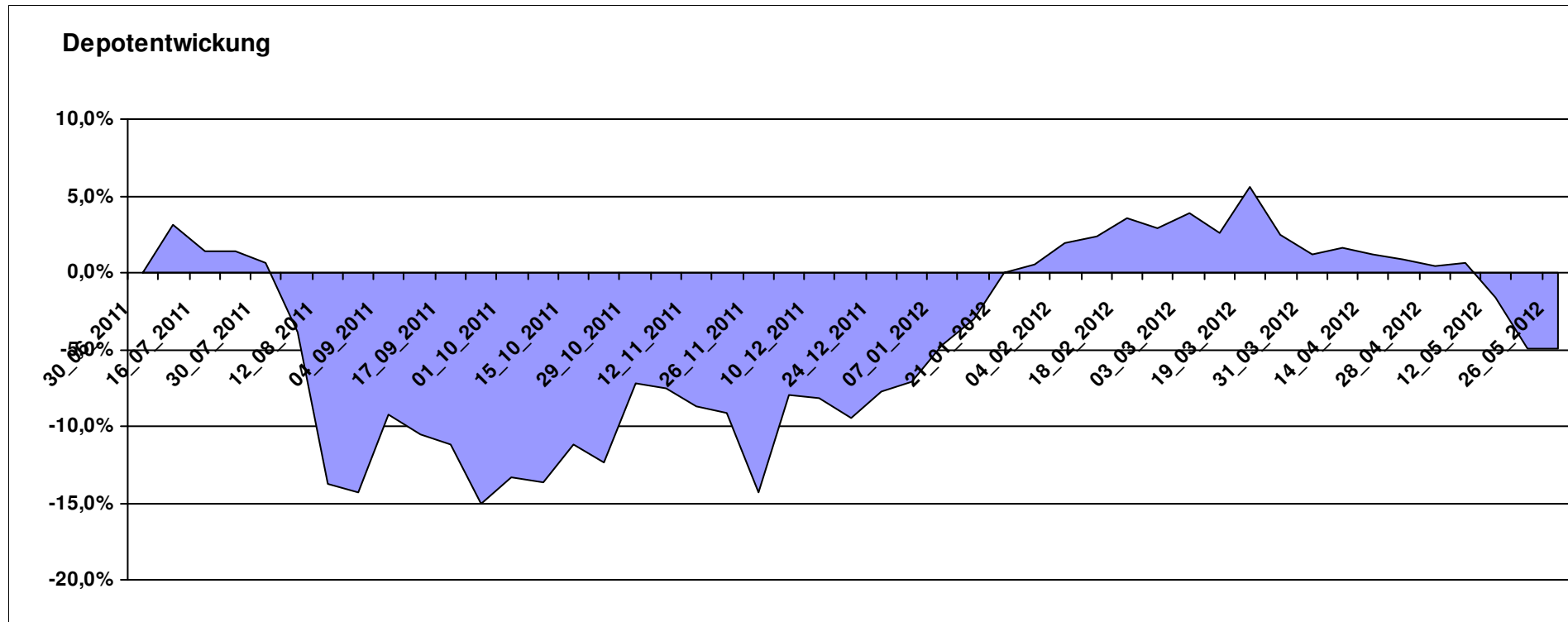
Letzter festgestellter Kurs vom: 26.05.2012

Bericht erstellt am: 26.05.2012 07:25:30

[BM] ETF Portfolio Global		Benchmark									
WKN	Wertpapier Name	Stück	Bestand Einstandspreis	MW	letztter Kurs	Aktuell Depotwert	Div.	Gewinn/Verlust Kurs	Summe	v.H	Portfolio
JE000A0MKQK7	ETF Portfolio Global	962,464	10.000,00	10,39	9,88	9.509,14	0,00	-490,86	-490,86	-4,91%	100,00%

## Aktuelle Depotperformance

10.000,00      9.509,14      0,00      -490,86      -490,86      -4,91%



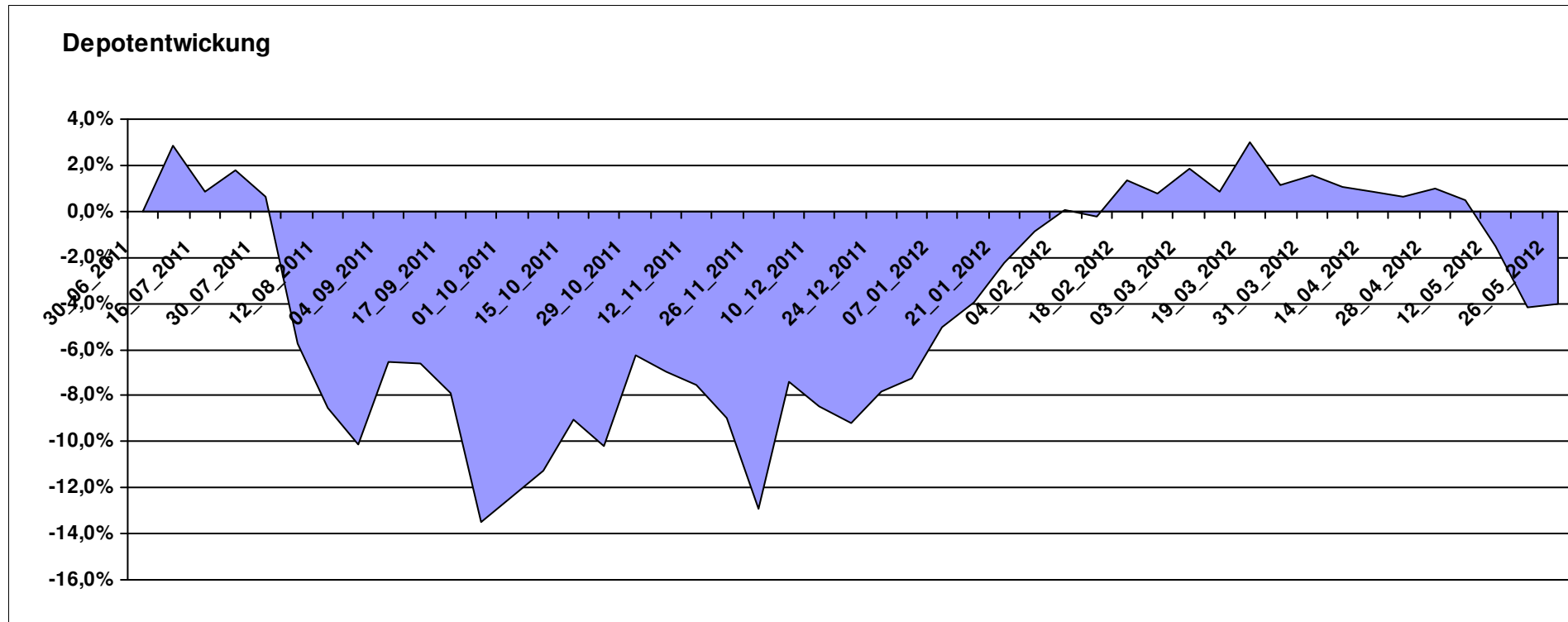
# Aktuelle Depotübersicht

Letzter festgestellter Kurs vom: 26.05.2012

Bericht erstellt am: 26.05.2012 07:25:30

[BM] Freier Vermittler		Benchmark									
WKN	Wertpapier Name	Stück	Bestand Einstandspreis	MW	letztter Kurs	Aktuell Depotwert	Div.	Gewinn/Verlust Kurs	Summe	v.H	Portfolio
LU0011963245	Aberdeen Global - Asia Pacific Equity Fund A2	42,169	2.000,00	47,43	48,60	2.049,43	0,00	49,43	49,43	2,47%	21,35%
LU0132412106	Aberdeen - Emerging Market EQ FUND A2	45,350	2.000,00	44,10	44,99	2.040,28	0,00	40,28	40,28	2,01%	21,25%
LU0136412771	Ethna-AKTIV-E A	18,086	2.000,00	110,58	109,38	1.978,30	0,00	-21,70	-21,70	-1,09%	20,61%
GB0030932676	M&G Global Basic	83,577	2.000,00	23,93	22,49	1.879,65	0,00	-120,35	-120,35	-6,02%	19,58%
LU0124167924	FPM Funds Stockpicker Germany All Cap	8,238	2.000,00	242,78	200,58	1.652,36	0,00	-347,64	-347,64	-17,38%	17,21%

**Aktuelle Depotperformance** 10.000,00 9.600,02 0,00 -399,98 -399,98 -4,00%



# Aktuelle Depotübersicht

Letzter festgestellter Kurs vom: 26.05.2012

Bericht erstellt am: 26.05.2012 07:25:30

[BM] Long and Even Longer		Benchmark									
WKN	Wertpapier Name	Stück	Bestand Einstandspreis	MW	letztter Kurs	Aktuell Depotwert	Div.	Gewinn/Verlust Kurs	Summe	v.H	Portfolio
LU0411078552	db x-trackers S&P 500 2x Leveraged Daily	180,343	2.000,00	11,09	12,33	2.223,62	0,00	223,62	223,62	11,18%	29,34%
LU0488316646	ComStage ETF FTSE 100 Leveraged	53,678	2.000,00	37,26	34,41	1.847,07	0,00	-152,93	-152,93	-7,65%	24,37%
DE000A0X8994	ETFX DAX 2x Long	12,231	2.000,00	163,52	105,99	1.296,36	0,00	-703,64	-703,64	-35,18%	17,10%
LU0419741094	ComStage ETF CAC 40 Leveraged	205,508	2.000,00	9,73	5,49	1.128,24	0,00	-871,76	-871,76	-43,59%	14,88%
DE000A0X9AB6	ETFX Dow Jones EURO STOXX 50 Leveraged (2x)	17,316	2.000,00	115,50	62,63	1.084,50	0,00	-915,50	-915,50	-45,77%	14,31%

## Aktuelle Depotperformance

10.000,00

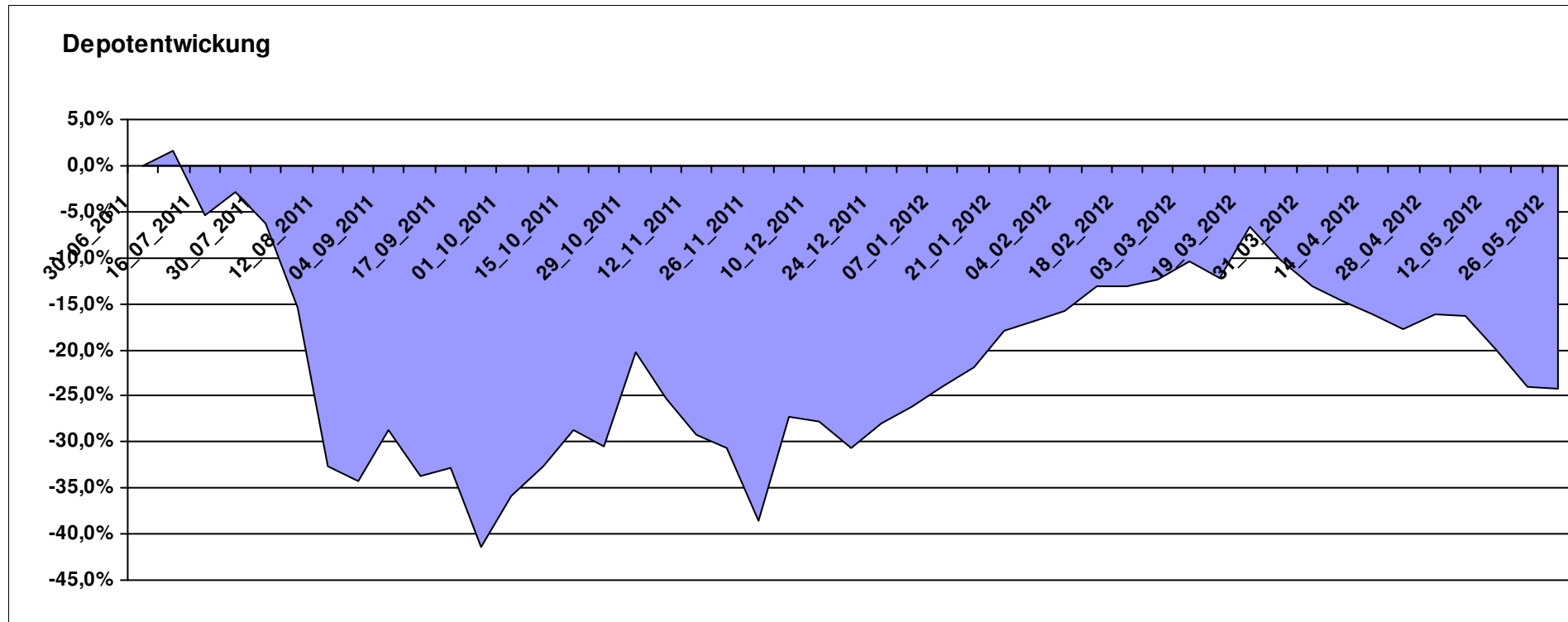
7.579,79

0,00

-2.420,21

-2.420,21

-24,20%



# Aktuelle Depotübersicht

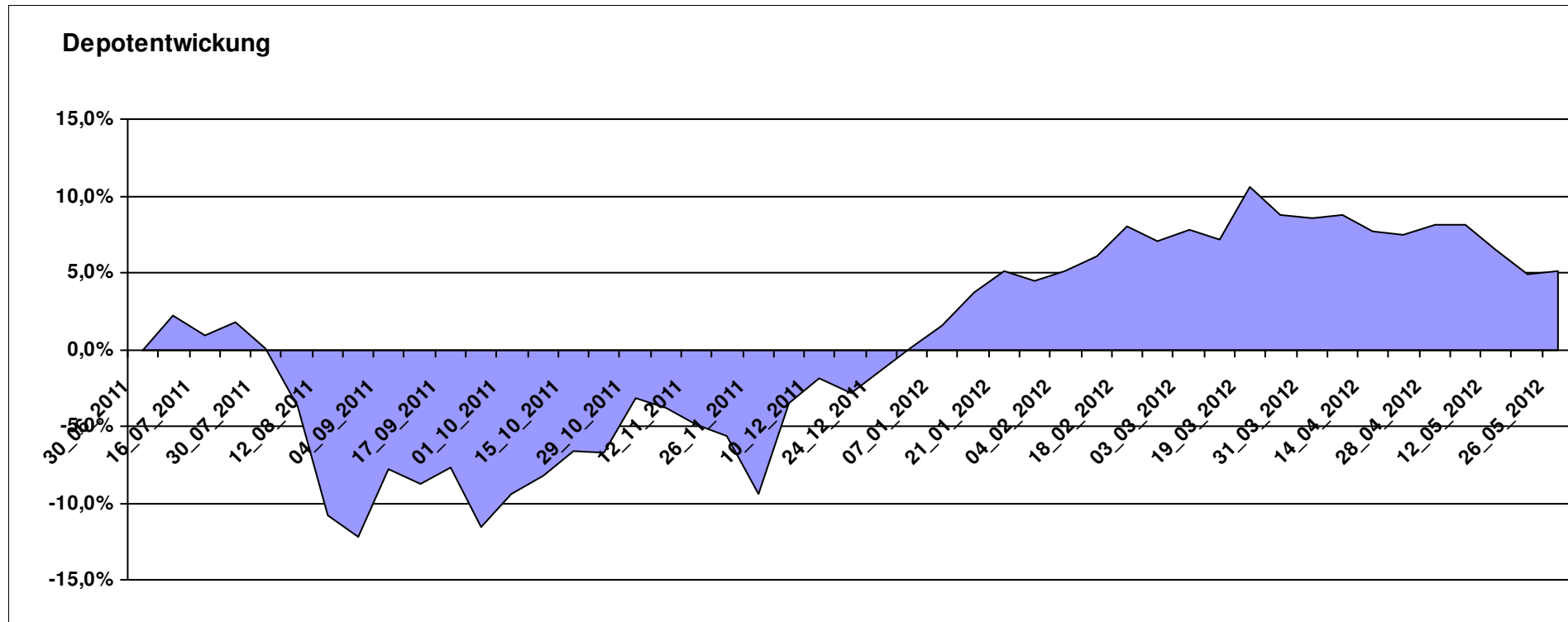
Letzter festgestellter Kurs vom: 26.05.2012

Bericht erstellt am: 26.05.2012 07:25:30

[BM] MSCI World		Benchmark									
WKN	Wertpapier Name	Stück	Bestand Einstandspreis	MW	letztter Kurs	Aktuell Depotwert	Div.	Gewinn/Verlust Kurs	Summe	v.H	Portfolio
LU0274208692	db x-trackers MSCI World TRN	444,044	10.000,00	22,52	23,67	10.510,52	0,00	510,52	510,52	5,11%	100,00%

## Aktuelle Depotperformance

10.000,00      10.510,52      0,00      510,52      510,52      5,11%



# Aktuelle Depotübersicht

Letzter festgestellter Kurs vom: 26.05.2012

Bericht erstellt am: 26.05.2012 07:25:30

[BM] Oldies		Benchmark									
WKN	Wertpapier Name	Stück	Bestand Einstandspreis	MW	letztter Kurs	Aktuell Depotwert	Div.	Gewinn/Verlust Kurs	Summe	v.H	Portfolio
DE0008475047	Allianz PIMCO Euro Rentenfonds A (EUR)	39,223	2.000,00	50,99	54,12	2.122,77	0,00	122,77	122,77	6,14%	21,54%
GB0032139684	M&G Recovery Fund A	97,966	2.000,00	20,42	21,42	2.098,43	0,00	98,43	98,43	4,92%	21,29%
IE0004868828	Baring ASEAN Frontiers	16,361	2.000,00	122,24	125,07	2.046,30	0,00	46,30	46,30	2,32%	20,76%
LU0114760746	Templeton Growth (Euro) Fund Class A (acc)	206,825	2.000,00	9,67	9,53	1.971,04	0,00	-28,96	-28,96	-1,45%	20,00%
DE0008471012	Fondak A	17,457	2.000,00	114,57	92,69	1.618,05	0,00	-381,95	-381,95	-19,10%	16,42%

## Aktuelle Depotperformance

10.000,00

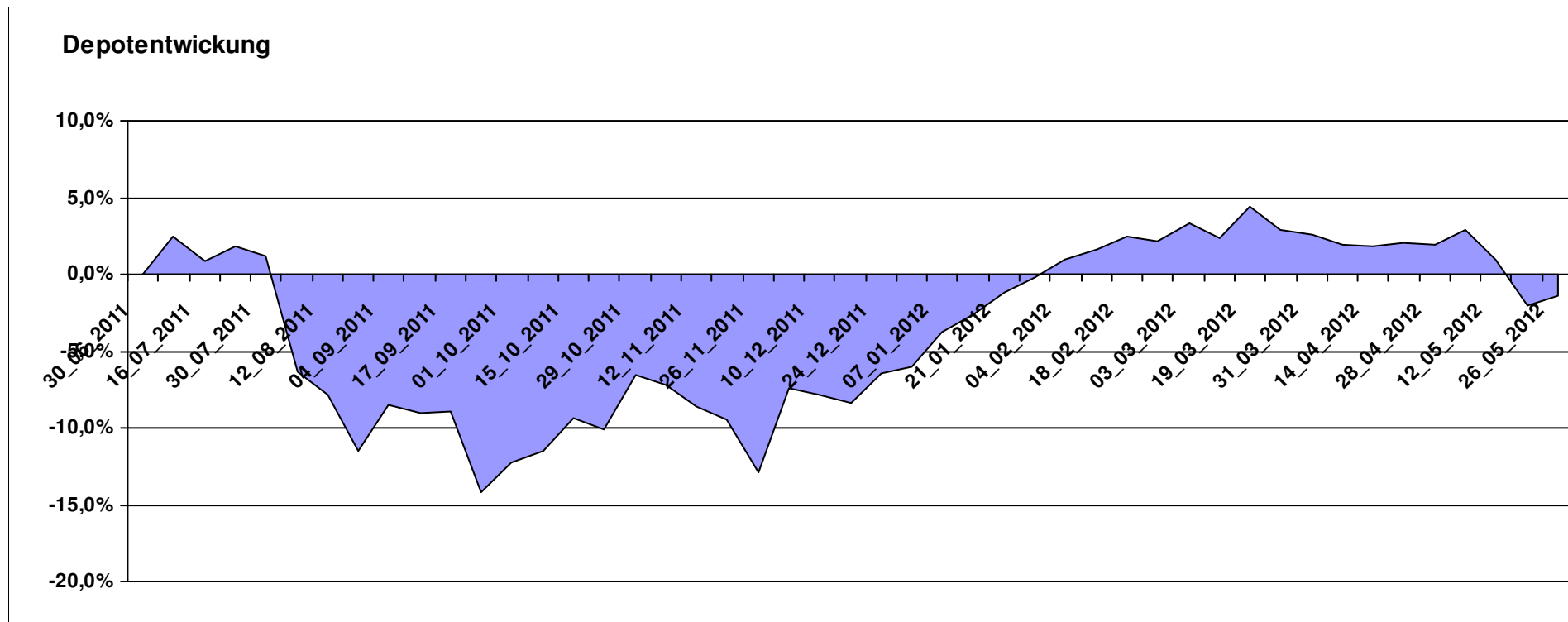
9.856,59

0,00

-143,41

-143,41

-1,43%



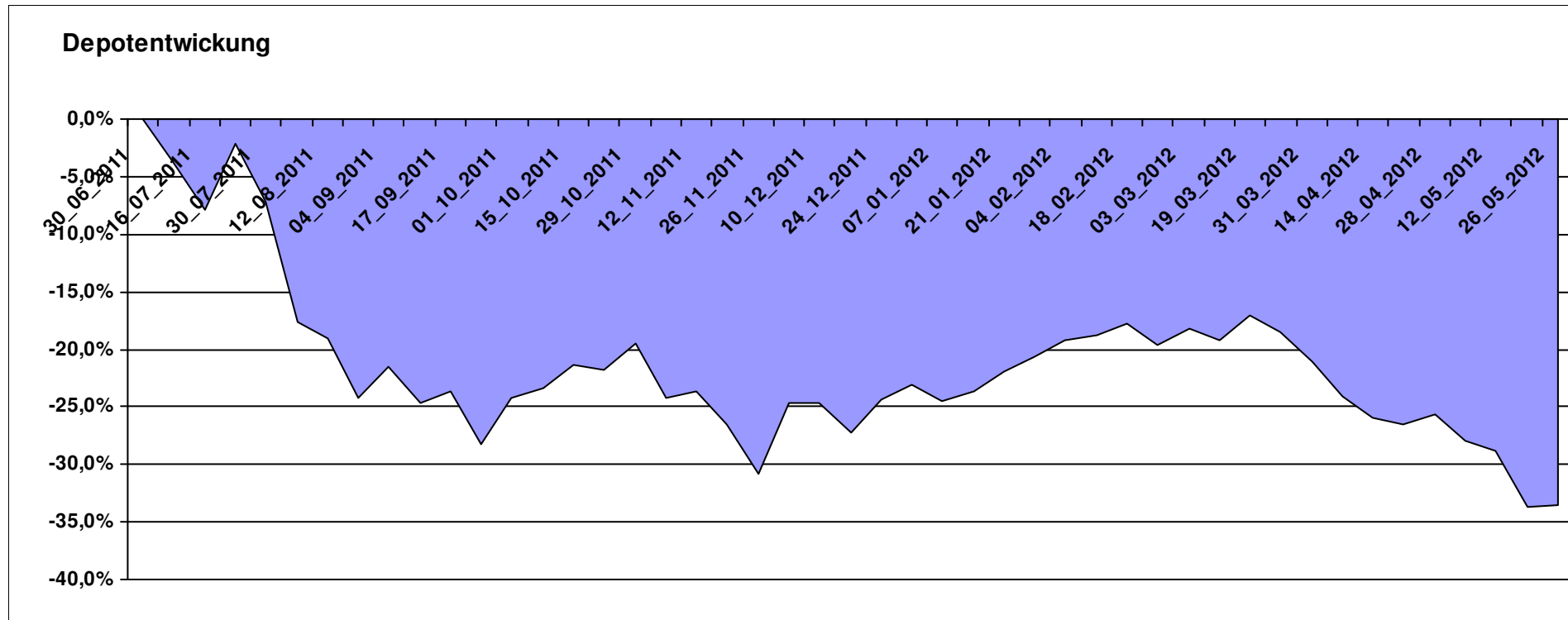
# Aktuelle Depotübersicht

Letzter festgestellter Kurs vom: 26.05.2012

Bericht erstellt am: 26.05.2012 07:25:30

[BM] PIIGS Index		Benchmark									
WKN	Wertpapier Name	Stück	Bestand Einstandspreis	MW	Aktuell letzter Kurs	Depotwert	Div.	Gewinn/Verlust Kurs	Summe	v.H	Portfolio
DE000CB78YX7	MSCI Irland (open End Zerti CoBa)	84,140	2.000,00	23,77	25,90	2.179,22	0,00	179,22	179,22	8,96%	32,77%
IT0003465736	FTSE MIB	0,099	2.000,00	0,00	13154,80	1.303,30	0,00	-696,70	-696,70	-34,84%	19,60%
PTING0200002	PSI 20	0,273	2.000,00	7323,78	4642,35	1.267,75	0,00	-732,25	-732,25	-36,61%	19,06%
ES0SI0000005	IBEX 35	0,193	2.000,00	0,00	6543,00	1.263,14	0,00	-736,86	-736,86	-36,84%	19,00%
CH0021605842	FTSE Athex 20 (open End Zerti UBS)	349,650	2.000,00	5,72	1,82	636,36	0,00	-1363,64	-1363,64	-68,18%	9,57%

**Aktuelle Depotperformance** 10.000,00 6.649,77 0,00 -3.350,23 -3.350,23 -33,50%



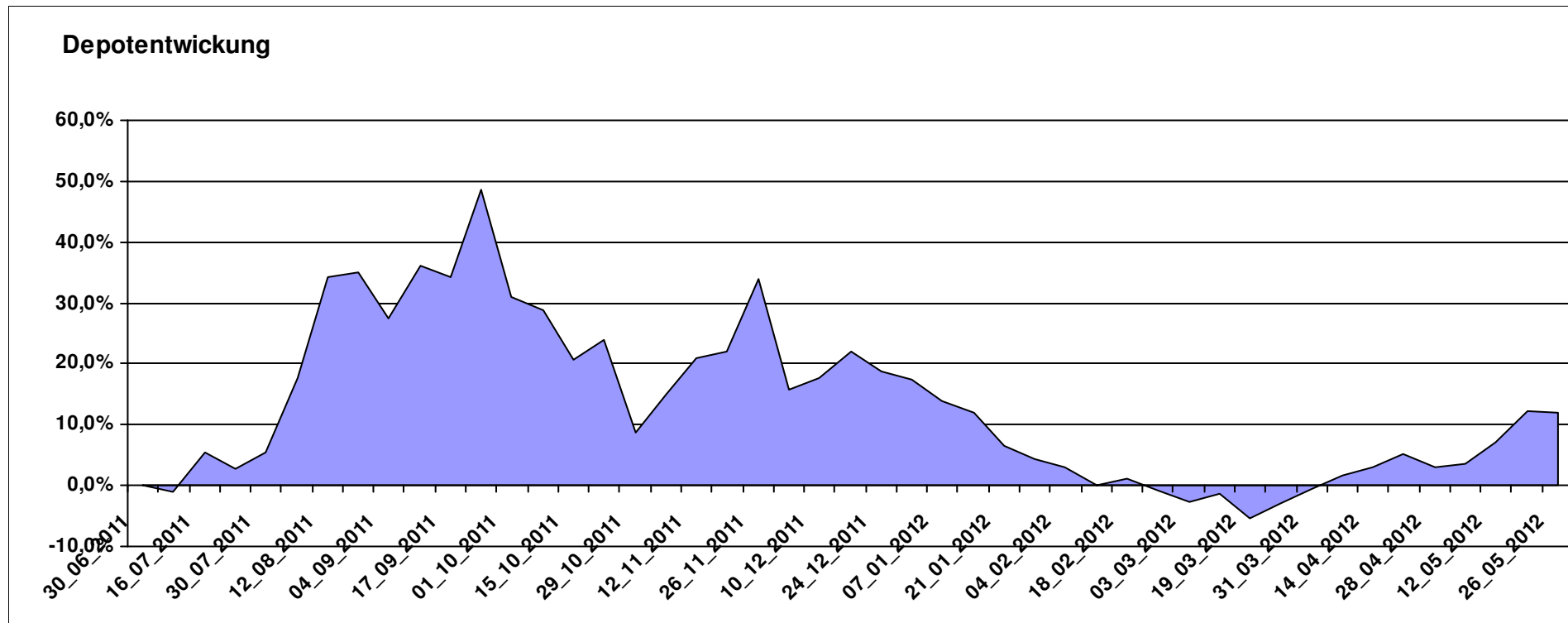
# Aktuelle Depotübersicht

Letzter festgestellter Kurs vom: 26.05.2012

Bericht erstellt am: 26.05.2012 07:25:30

[BM] Short and Rather Short		Benchmark									
WKN	Wertpapier Name	Stück	Bestand Einstandspreis	MW	letztter Kurs	Aktuell Depotwert	Div.	Gewinn/Verlust Kurs	Summe	v.H	Portfolio
DE000A0X9AC4	ETFX Dow Jones EURO STOXX 50 Double Short (2x)	43,488	2.000,00	45,99	55,16	2.398,78	0,00	398,78	398,78	19,94%	21,41%
LU0419740955	ComStage ETF CAC 40 Short	38,304	2.000,00	52,21	60,31	2.310,09	0,00	310,09	310,09	15,50%	20,62%
LU0488316562	ComStage ETF FTSE 100 Short	58,565	2.000,00	34,15	39,18	2.294,59	0,00	294,59	294,59	14,73%	20,48%
LU0322251520	db x-trackers S&P 500 Short	68,864	2.000,00	29,04	30,96	2.132,03	0,00	132,03	132,03	6,60%	19,03%
DE000A0X9AA8	ETFX DAX 2x Short	54,645	2.000,00	36,60	37,81	2.066,12	0,00	66,12	66,12	3,31%	18,44%

**Aktuelle Depotperformance** 10.000,00 11.201,61 0,00 1.201,61 1.201,61 12,02%



# Aktuelle Depotübersicht

Letzter festgestellter Kurs vom: 26.05.2012

Bericht erstellt am: 26.05.2012 07:25:30

[BM] UNI Fonds		Benchmark									
WKN	Wertpapier Name	Stück	Bestand Einstandspreis	MW	letztter Kurs	Aktuell Depotwert	Div.	Gewinn/Verlust Kurs	Summe	v.H	Portfolio
DE0008491051	UniGlobal	18,116	2.000,00	110,40	116,25	2.105,98	0,00	105,98	105,98	5,30%	22,44%
DE0008491044	UniRak	24,628	2.000,00	81,21	80,00	1.970,20	0,00	-29,80	-29,80	-1,49%	20,99%
LU0037079034	UniAsia	47,517	2.000,00	42,09	40,48	1.923,50	0,00	-76,50	-76,50	-3,83%	20,50%
LU0115904467	UniEM Global	26,417	2.000,00	75,71	66,32	1.751,95	0,00	-248,05	-248,05	-12,40%	18,67%
DE0008491002	UniFonds	50,088	2.000,00	39,93	32,61	1.633,36	0,00	-366,64	-366,64	-18,33%	17,40%

## Aktuelle Depotperformance

10.000,00

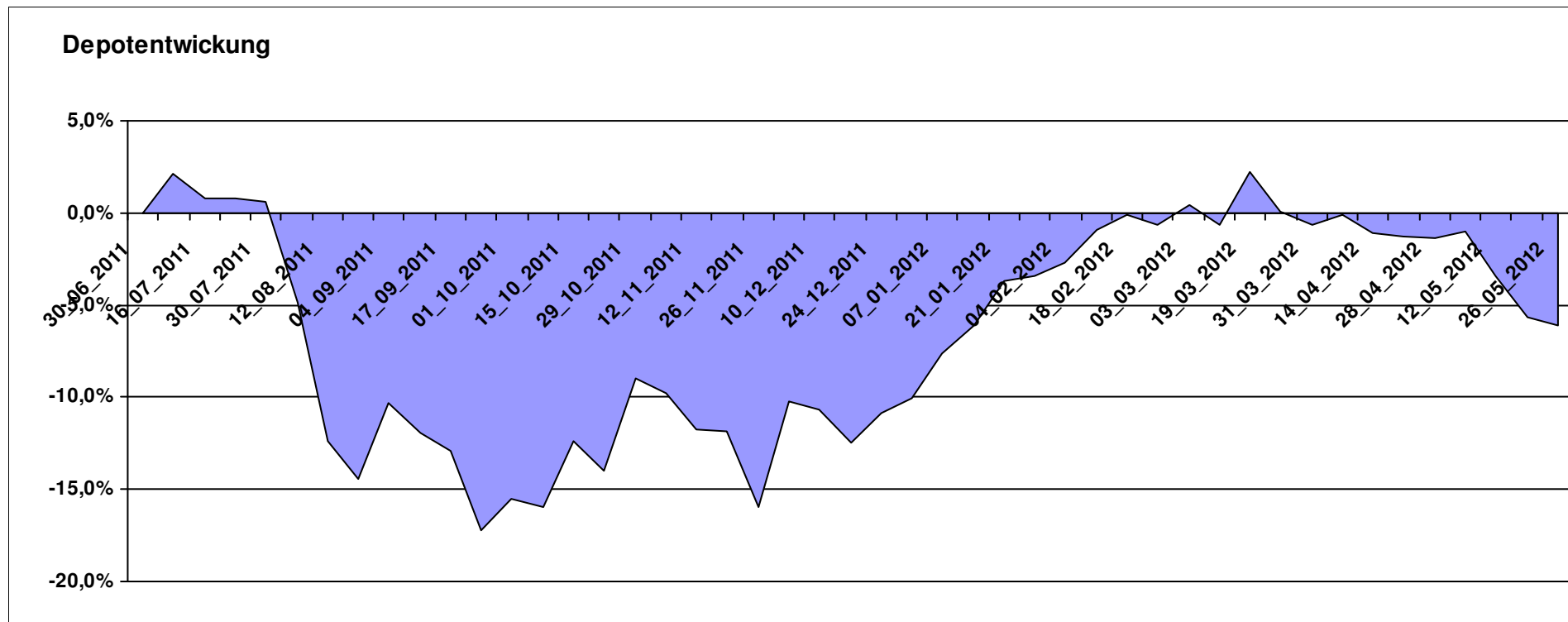
9.384,99

0,00

-615,02

-615,02

-6,15%



# Aktuelle Depotübersicht

Letzter festgestellter Kurs vom: 26.05.2012

Bericht erstellt am: 26.05.2012 07:25:30

Abdurchdiemitte		Teilnehmer									
WKN	Wertpapier Name	Stück	Bestand Einstandspreis	MW	letztter Kurs	Aktuell Depotwert	Div.	Gewinn/Verlust Kurs	Summe	v.H	Portfolio
LU0093745825	Ram Konservativ	12,623	2.000,00	158,44	162,48	2.051,00	0,00	51,00	51,00	2,55%	21,19%
LU0132412106	Aberdeen - Emerging Market EQ FUND A2	45,350	2.000,00	44,10	44,99	2.040,28	0,00	40,28	40,28	2,01%	21,08%
GB0033874107	First State Greater ChinaA	441,308	2.000,00	4,53	4,58	2.021,19	0,00	21,19	21,19	1,06%	20,88%
IE0008369930	First State Indian Sub.	61,127	2.000,00	32,72	29,88	1.826,38	0,00	-173,62	-173,62	-8,68%	18,87%
DE0008490962	DWS Deutschland	16,920	2.000,00	118,20	102,95	1.741,96	0,00	-258,04	-258,04	-12,90%	17,99%

## Aktuelle Depotperformance

10.000,00

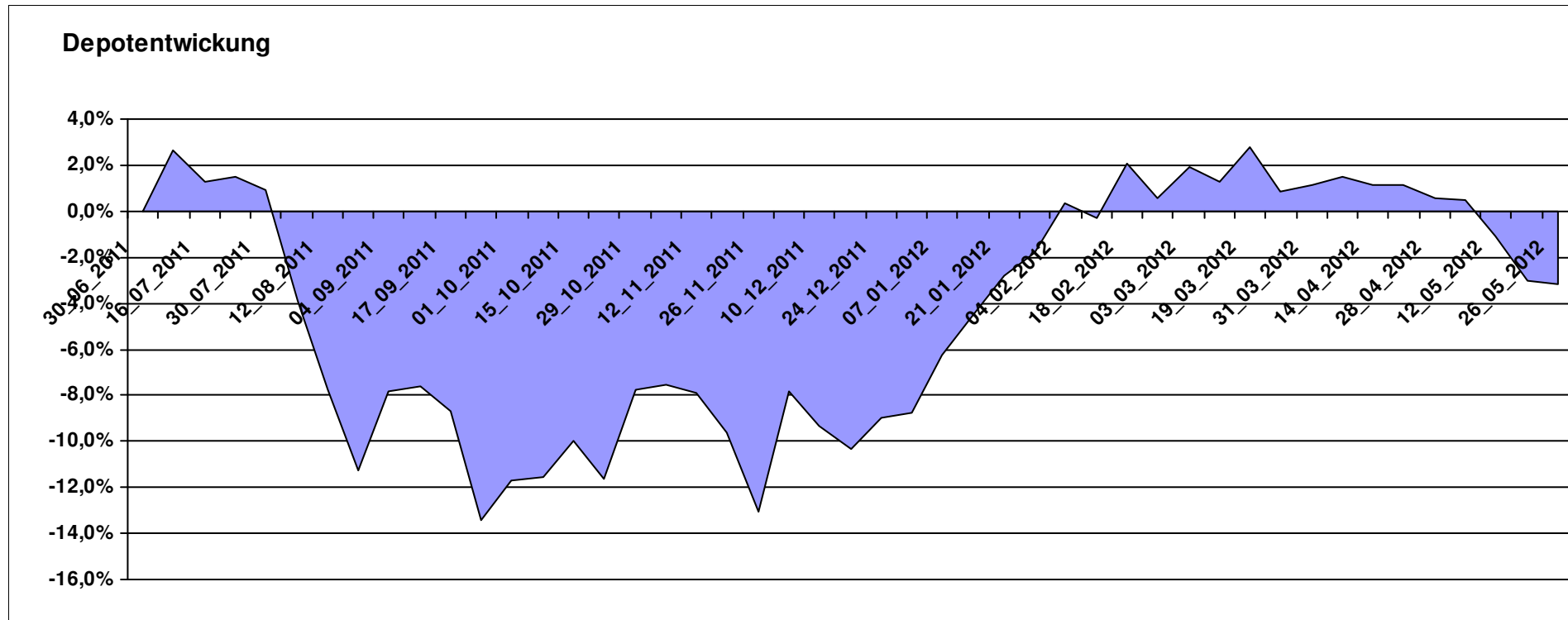
9.680,81

0,00

-319,19

-319,19

-3,19%



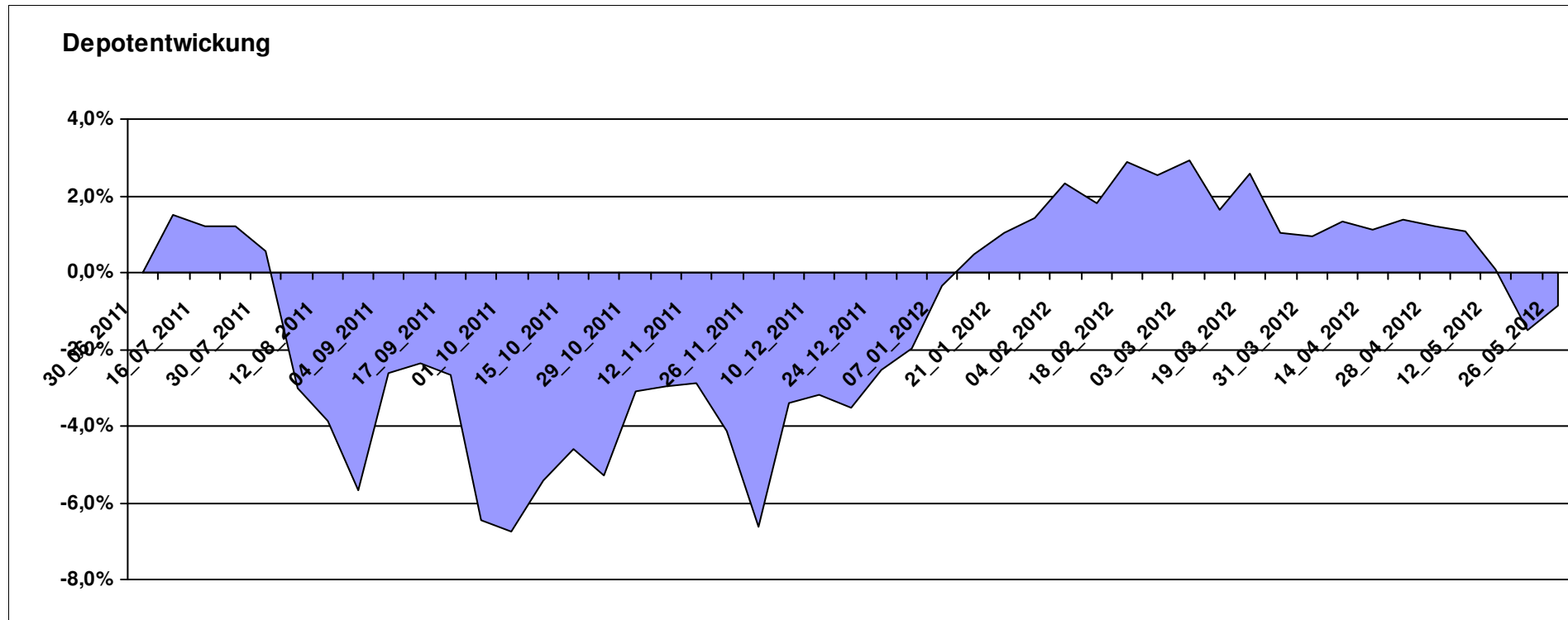
# Aktuelle Depotübersicht

Letzter festgestellter Kurs vom: 26.05.2012

Bericht erstellt am: 26.05.2012 07:25:30

André		Teilnehmer									
WKN	Wertpapier Name	Stück	Bestand Einstandspreis	MW	Aktuell letzter Kurs	Depotwert	Div.	Gewinn/Verlust Kurs	Summe	v.H	Portfolio
FR0010135103	Carmignac Patrimoine	0,398	2.000,00	5022,57	5465,65	2.176,44	0,00	176,44	176,44	8,82%	21,96%
DE000A0X7541	Acatis - Gané Value Event Fonds UI A	12,575	2.000,00	159,04	167,13	2.101,74	0,00	101,74	101,74	5,09%	21,20%
DE0009848119	DWS Top Dividende	25,119	2.000,00	79,62	82,50	2.072,34	0,00	72,34	72,34	3,62%	20,91%
DE0009807016	Hausinvest	48,438	2.000,00	41,29	42,31	2.049,41	0,00	49,41	49,41	2,47%	20,68%
LU0172157280	BGF World Mining Fund A2 EUR	35,255	2.000,00	56,73	42,90	1.512,43	0,00	-487,57	-487,57	-24,38%	15,26%

**Aktuelle Depotperformance** 10.000,00 9.912,36 0,00 -87,65 -87,65 -0,88%



# Aktuelle Depotübersicht

Letzter festgestellter Kurs vom: 26.05.2012

Bericht erstellt am: 26.05.2012 07:25:30

Ariantes		Teilnehmer									
WKN	Wertpapier Name	Stück	Bestand Einstandspreis	MW	letztter Kurs	Aktuell Depotwert	Div.	Gewinn/Verlust Kurs	Summe	v.H	Portfolio
FR0010689695	EasyETF EURO STOXX 50 Double Short	105,760	2.000,00	18,91	23,52	2.487,47	0,00	487,47	487,47	24,37%	26,49%
LU0322251520	db x-trackers S&P 500 Short	68,864	2.000,00	29,04	30,96	2.132,03	0,00	132,03	132,03	6,60%	22,71%
LI0034492384	PI Global Value Fund	13,614	2.000,00	146,91	138,96	1.891,77	0,00	-108,23	-108,23	-5,41%	20,15%
DE000A0V9YG7	ETFS Leveraged Agriculture DJ-UBSC	93,240	2.000,00	21,45	16,80	1.566,43	0,00	-433,57	-433,57	-21,68%	16,68%
LU0411075020	db x-trackers SHORTDAX X2 DAILY ETF 1C	45,095	1.995,92	44,26	29,07	1.310,92	0,00	-685,00	-685,00	-34,32%	13,96%
DE000A1DFSA1	ETFS Long CHF Short EUR ISIN	0,000	4,08	0,00	58,93	0,00	0,00	-4,08	-4,08	Abger.	0,00%

## Aktuelle Depotperformance

10.000,00

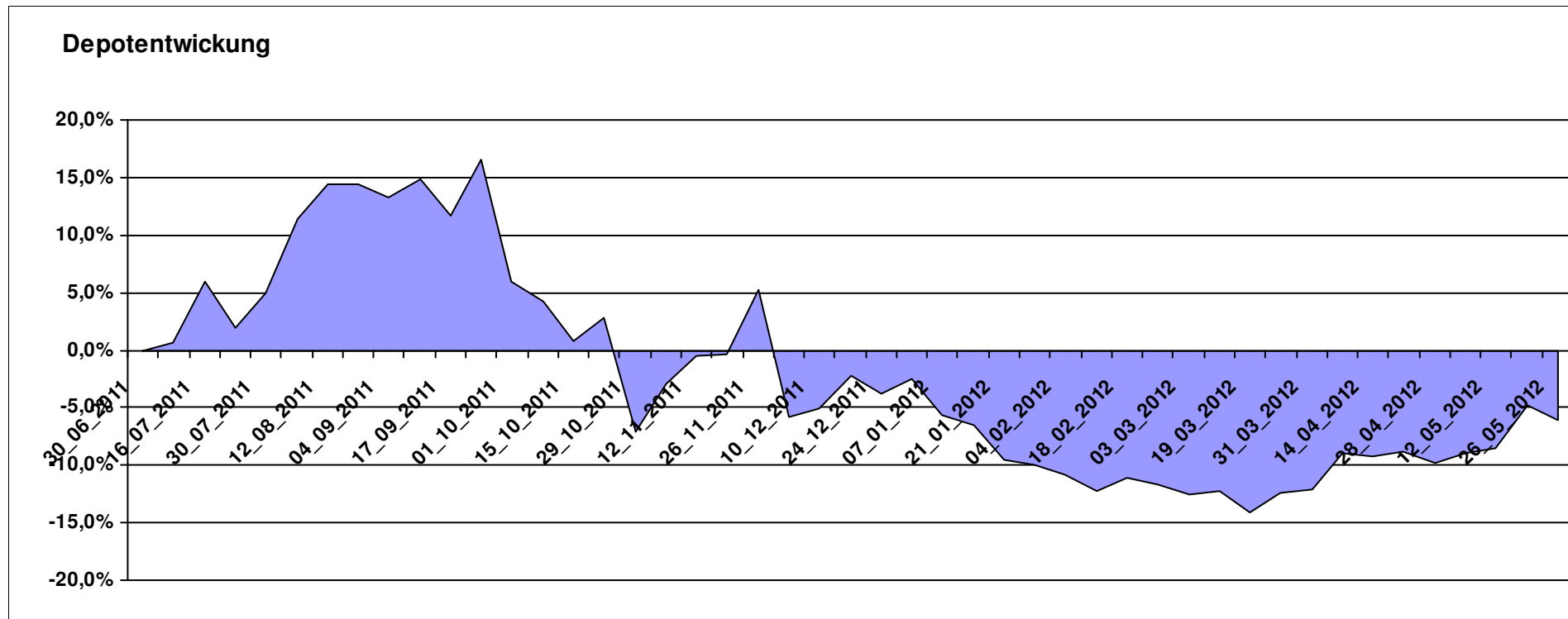
9.388,62

0,00

-611,37

-611,37

-6,11%



# Aktuelle Depotübersicht

Letzter festgestellter Kurs vom: 26.05.2012

Bericht erstellt am: 26.05.2012 07:25:30

Aurum		Teilnehmer									
WKN	Wertpapier Name	Stück	Bestand Einstandspreis	MW	letztter Kurs	Aktuell Depotwert	Div.	Gewinn/Verlust Kurs	Summe	v.H	Portfolio
LU0417510616	db x-trackers ES 50 D. Short Daily ETF	100,481	2.000,00	19,90	24,65	2.476,85	0,00	476,85	476,85	23,84%	23,34%
LU0432616737	Invesco Balanced-Risk Allocation	162,734	2.000,00	12,29	13,48	2.193,65	0,00	193,65	193,65	9,68%	20,67%
DE0007483612	Deka ImmobilienGlobal	36,528	2.079,00	56,92	56,35	2.058,33	79,00	-20,67	58,33	2,81%	19,40%
LU0288030280	Lyxor ETF DAXplus Protective Put	48,653	2.000,00	41,11	41,44	2.016,17	0,00	16,17	16,17	0,81%	19,00%
LU0322249037	db x-trackers STOXX 600 Banks Short ETF	45,850	1.844,65	40,23	40,68	1.865,16	0,00	20,51	20,51	1,11%	17,58%
DE0005561674	ETF Dachfonds	0,000	155,35	0,00	11,84	0,00	0,00	-155,35	-155,35	Abger.	0,00%

## Aktuelle Depotperformance

10.079,00

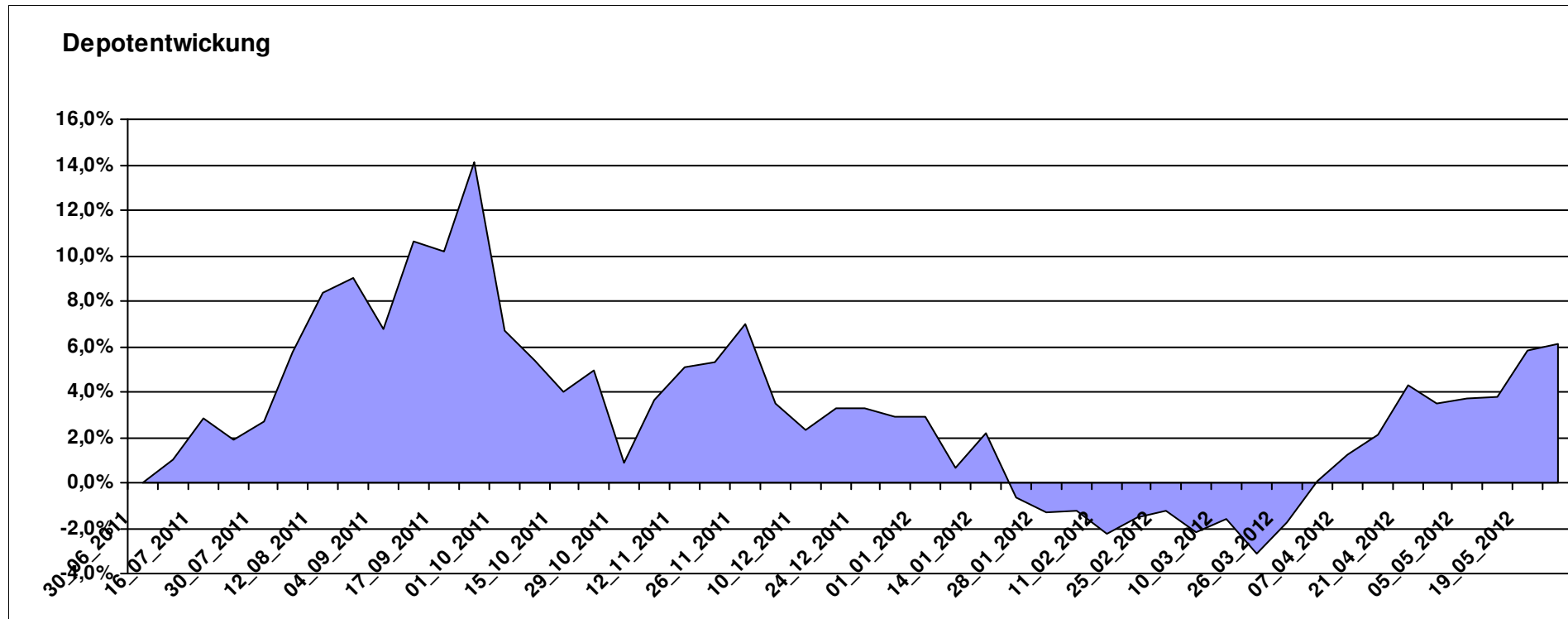
10.610,16

79,00

531,17

610,17

6,05%



# Aktuelle Depotübersicht

Letzter festgestellter Kurs vom: 26.05.2012

Bericht erstellt am: 26.05.2012 07:25:30

Bärenbulle		Teilnehmer									
WKN	Wertpapier Name	Stück	Bestand Einstandspreis	MW	letztter Kurs	Aktuell Depotwert	Div.	Gewinn/Verlust Kurs	Summe	v.H	Portfolio
LU0411078552	db x-trackers S&P 500 2x Leveraged Daily	180,343	2.000,00	11,09	12,33	2.223,62	0,00	223,62	223,62	11,18%	30,23%
LU0412625088	db x-trackers FTSE 100 LEV DAILY ETF 1C	187,674	2.000,00	10,66	9,80	1.839,20	0,00	-160,80	-160,80	-8,04%	25,01%
LU0411075376	db x-trackers LEVDAX DAILY ETF 1C	34,516	2.000,00	57,94	38,43	1.326,44	0,00	-673,56	-673,56	-33,68%	18,04%
LU0419741094	ComStage ETF CAC 40 Leveraged	205,508	2.000,00	9,73	5,49	1.128,24	0,00	-871,76	-871,76	-43,59%	15,34%
LU0444605306	ComStage ETF PSI20 LEV TR	193,793	2.000,00	10,32	4,32	837,18	0,00	-1162,82	-1162,82	-58,14%	11,38%

## Aktuelle Depotperformance

10.000,00

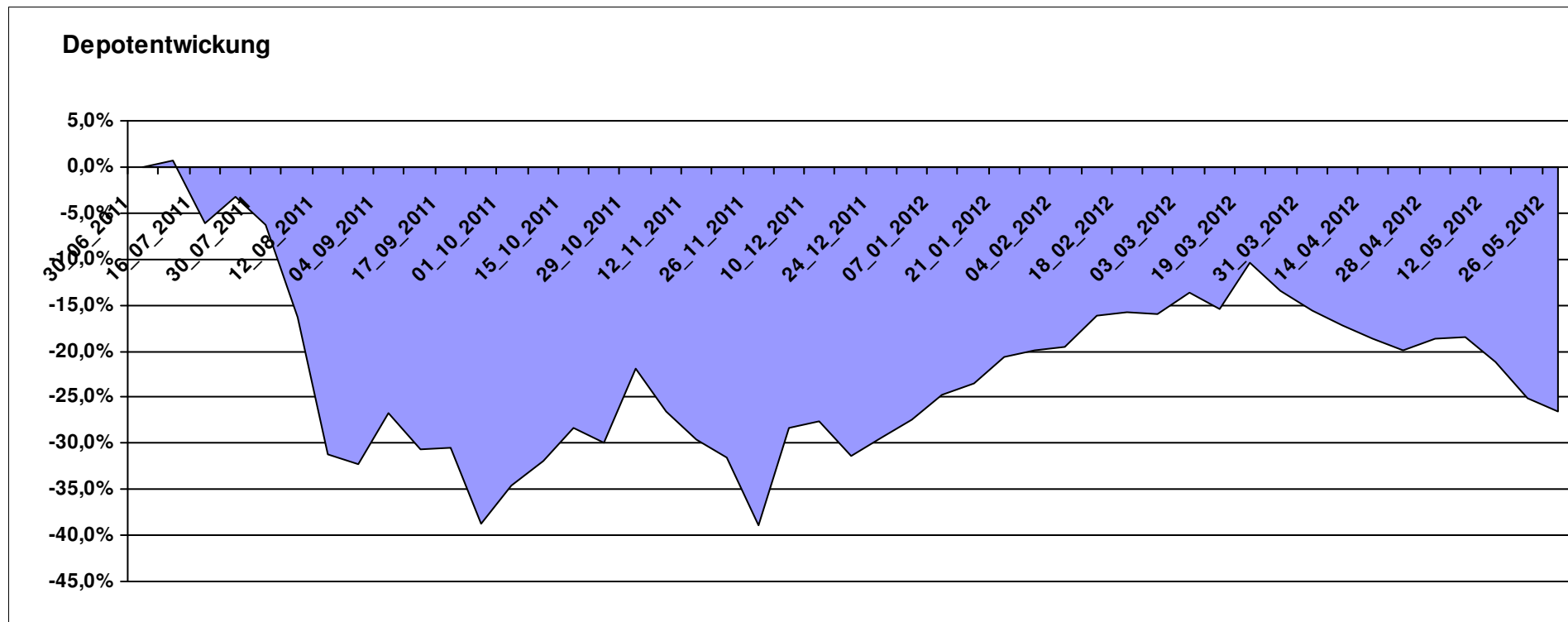
7.354,68

0,00

-2.645,31

-2.645,31

-26,45%



# Aktuelle Depotübersicht

Letzter festgestellter Kurs vom: 26.05.2012

Bericht erstellt am: 26.05.2012 07:25:30

Emilian		Teilnehmer									
WKN	Wertpapier Name	Stück	Bestand Einstandspreis	MW	letztter Kurs	Aktuell Depotwert	Div.	Gewinn/Verlust Kurs	Summe	v.H	Portfolio
DE000A0D8Q49	iShares DJ STOXX US SelDiv	75,678	2.000,00	26,43	31,33	2.370,98	0,00	370,98	370,98	18,55%	24,89%
LU0322248658	db x-trackers RUSSELL 2000 ETF	27,161	2.000,00	73,63	79,16	2.150,08	0,00	150,08	150,08	7,50%	22,57%
LU0292107645	db x-trackers Emerging Markets	67,487	2.000,00	29,64	27,23	1.837,67	0,00	-162,33	-162,33	-8,12%	19,29%
LU0322253906	db x-trackers MSCI Europe SC	100,862	2.000,00	19,83	17,81	1.796,35	0,00	-203,65	-203,65	-10,18%	18,86%
IE00B0M62T89	iShares DJ Euro STOXX Value	96,428	2.000,00	20,74	14,21	1.370,24	0,00	-629,76	-629,76	-31,49%	14,39%

## Aktuelle Depotperformance

10.000,00

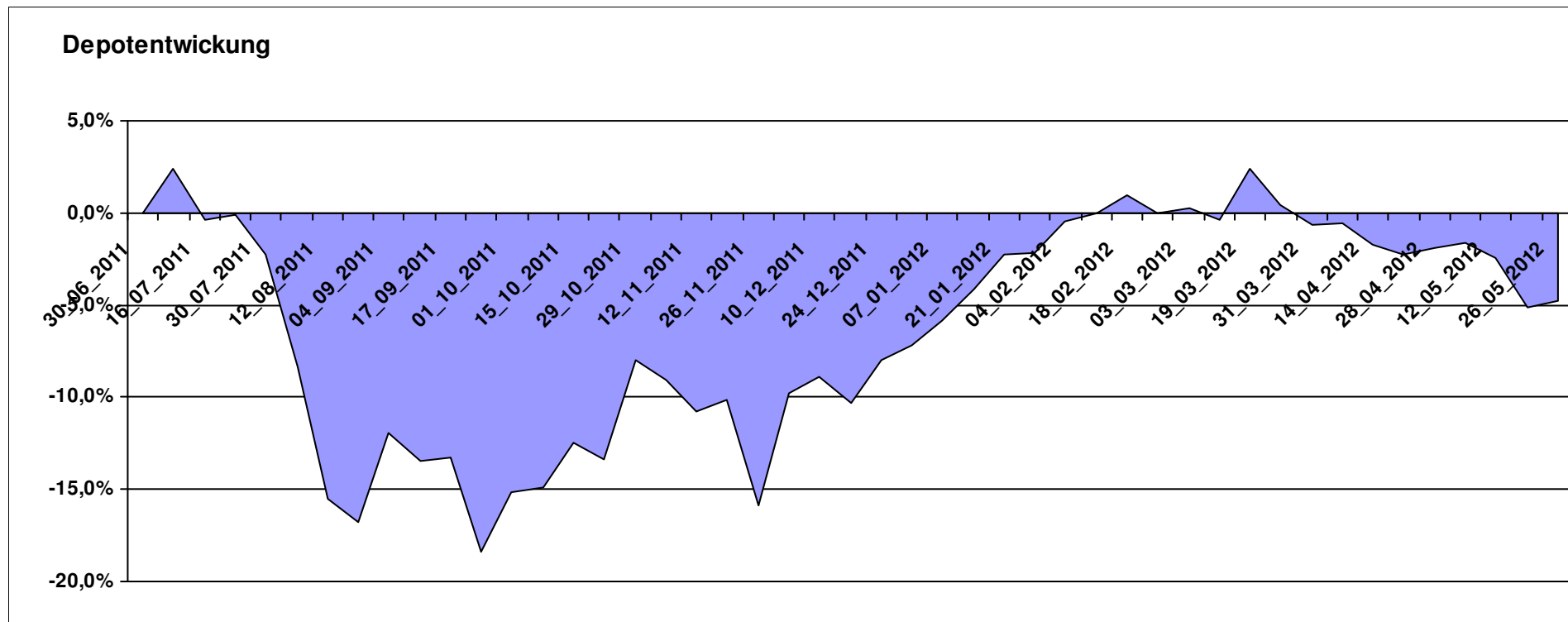
9.525,32

0,00

-474,68

-474,68

-4,75%



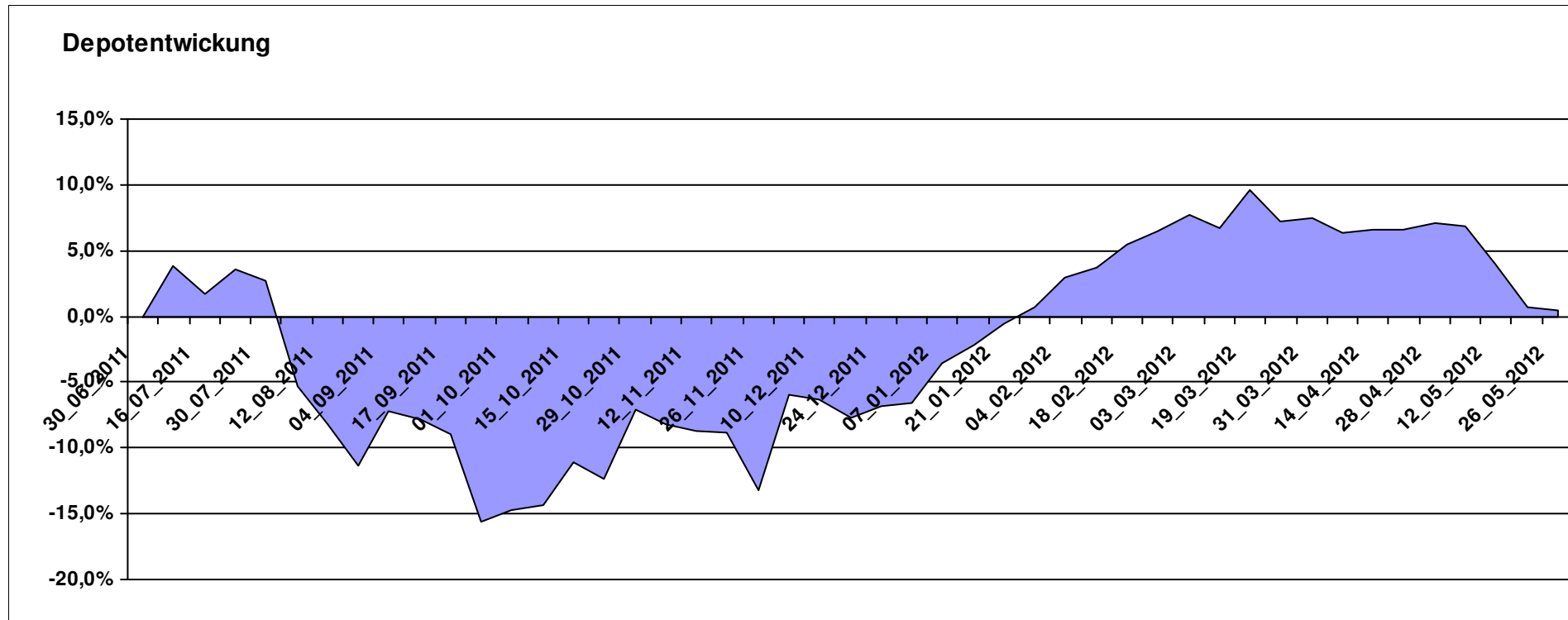
# Aktuelle Depotübersicht

Letzter festgestellter Kurs vom: 26.05.2012

Bericht erstellt am: 26.05.2012 07:25:30

euro_82		Teilnehmer									
WKN	Wertpapier Name	Stück	Bestand Einstandspreis	MW	Aktuell letzter Kurs	Depotwert	Div.	Gewinn/Verlust Kurs	Summe	v.H	Portfolio
LU0348802470	Allianz RCM Thailand - IT - USD	95,396	2.000,00	20,97	27,25	2.599,54	0,00	599,54	599,54	29,98%	25,89%
DE000A0X7541	Acatis - Gané Value Event Fonds UI A	12,575	2.000,00	159,04	167,13	2.101,74	0,00	101,74	101,74	5,09%	20,94%
LU0147784119	NESTOR Australien Fonds	5,426	2.000,00	368,60	336,24	1.824,42	0,00	-175,58	-175,58	-8,78%	18,17%
LU0292106084	db x-trackers STOXX 600 INDUSTRIAL GOODS	38,612	2.000,00	51,80	45,88	1.771,53	0,00	-228,47	-228,47	-11,42%	17,65%
DE0008490962	DWS Deutschland	16,920	2.000,00	118,20	102,95	1.741,96	0,00	-258,04	-258,04	-12,90%	17,35%

**Aktuelle Depotperformance** 10.000,00 10.039,19 0,00 39,19 39,19 0,39%



# Aktuelle Depotübersicht

Letzter festgestellter Kurs vom: 26.05.2012

Bericht erstellt am: 26.05.2012 07:25:30

Fondsguru22		Teilnehmer									
WKN	Wertpapier Name	Stück	Bestand Einstandspreis	MW	Aktuell letzter Kurs	Depotwert	Div.	Gewinn/Verlust Kurs	Summe	v.H	Portfolio
LU0231459958	Aberdeen Asien SC	77,602	2.000,00	25,77	28,79	2.234,17	0,00	234,17	234,17	11,71%	21,87%
LU0278932362	Aberdeen Emerging SC	175,209	2.000,00	11,41	12,38	2.169,09	0,00	169,09	169,09	8,45%	21,23%
LU0119620416	Morgan Stanley Global Brands	37,381	1.912,81	51,17	55,10	2.059,72	0,00	146,91	146,91	7,68%	20,16%
LU0303816705	Fidelity EMEA	151,630	2.000,00	13,19	12,81	1.942,38	0,00	-57,62	-57,62	-2,88%	19,01%
DE000A0M8HD2	Frankfurter Aktienfonds für Stiftungen	23,597	1.667,35	70,66	76,74	1.810,82	0,00	143,47	143,47	8,60%	17,73%
LU0260085492	Jupiter European Growth	0,000	332,65	0,00	15,17	0,00	0,00	-332,65	-332,65	Abger.	0,00%
LU0270904781	Pictet Security	0,000	87,19	0,00	94,62	0,00	0,00	-87,19	-87,19	Abger.	0,00%

## Aktuelle Depotperformance

10.000,00

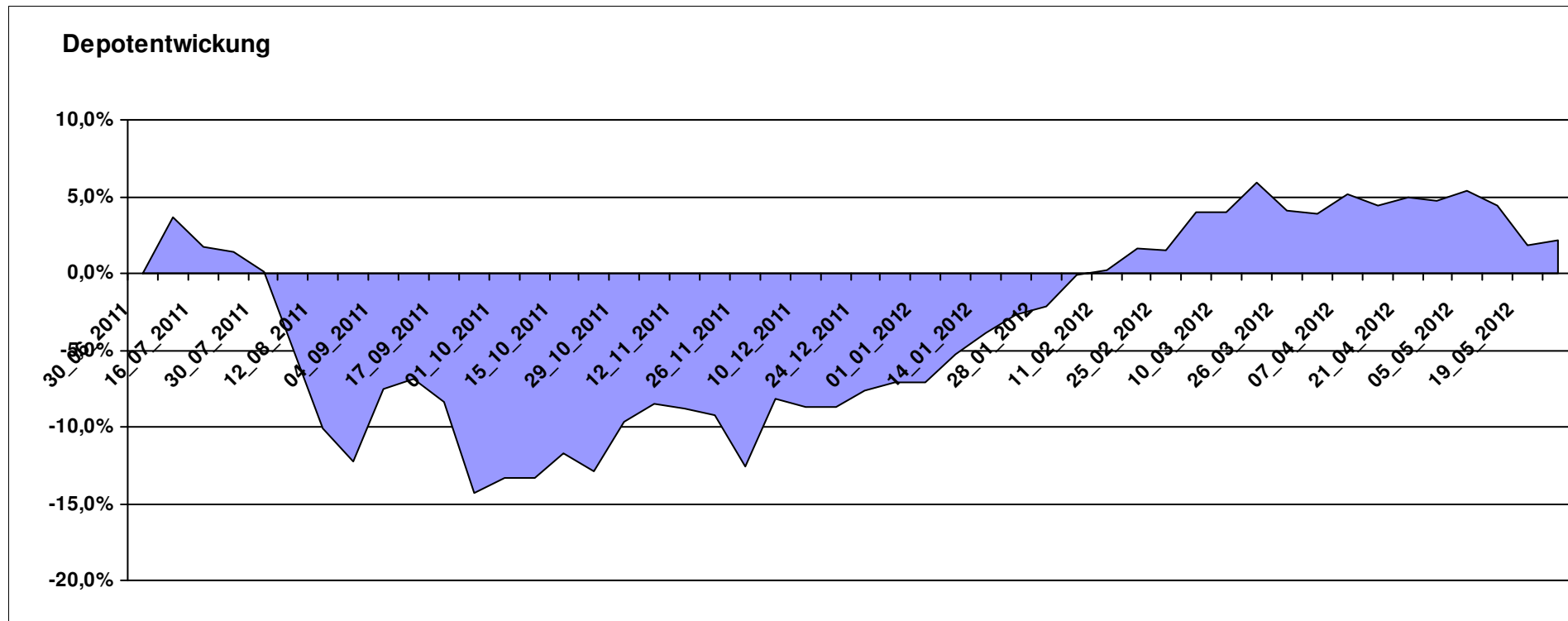
10.216,18

0,00

216,19

216,19

2,16%



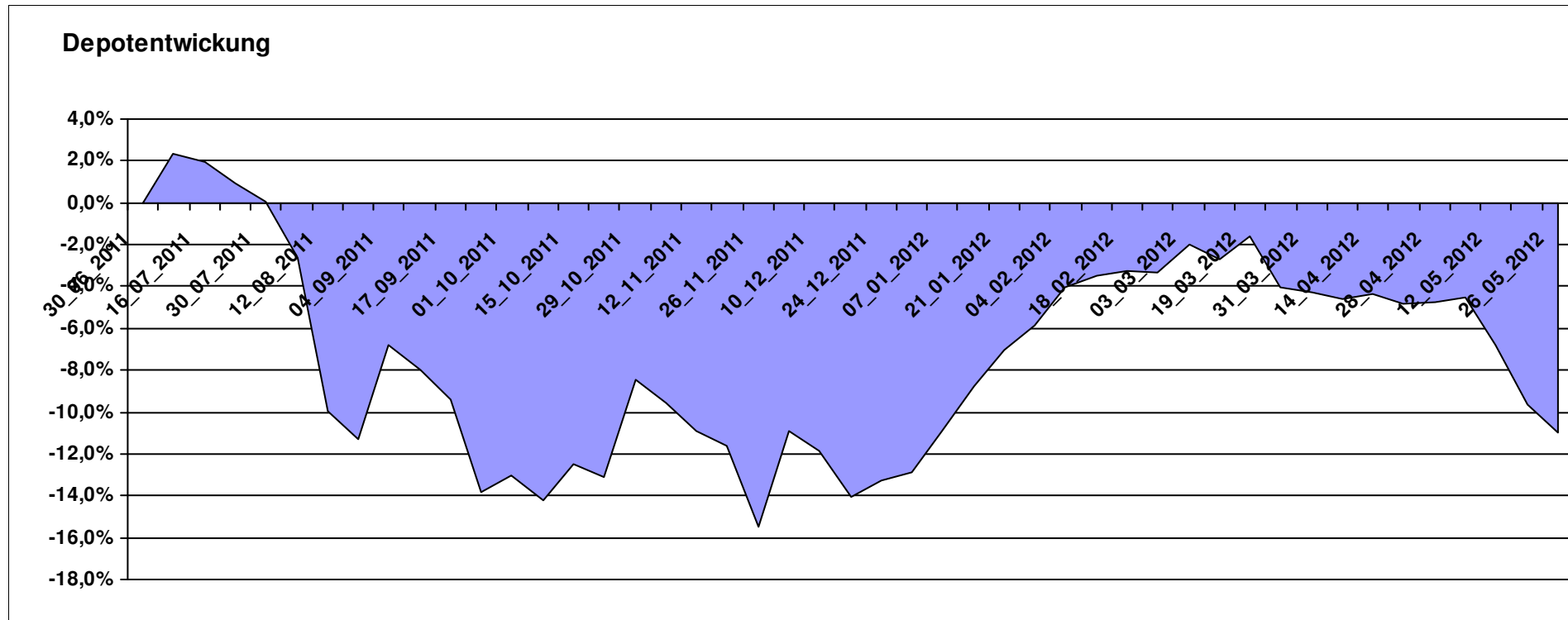
# Aktuelle Depotübersicht

Letzter festgestellter Kurs vom: 26.05.2012

Bericht erstellt am: 26.05.2012 07:25:30

Fozzie		Teilnehmer									
WKN	Wertpapier Name	Stück	Bestand Einstandspreis	MW	letztter Kurs	Aktuell Depotwert	Div.	Gewinn/Verlust Kurs	Summe	v.H	Portfolio
LU0430218775	AC Risk Parity 12 Fund B EUR	15,582	2.000,00	128,35	128,84	2.007,64	0,00	7,64	7,64	0,38%	22,56%
LU0595213900	thallos Global Trend	20,494	2.000,00	97,59	88,90	1.821,91	0,00	-178,09	-178,09	-8,90%	20,47%
LU0284394664	DNCA Invest Evolutif A	17,652	2.000,00	113,30	101,10	1.784,64	0,00	-215,36	-215,36	-10,77%	20,05%
LU0298621763	FBG 4Elements - Earth P	48,972	2.000,00	40,84	34,12	1.670,91	0,00	-329,09	-329,09	-16,45%	18,77%
LU0132177345	Pioneer Fds Emerg Eur+Med Eq C (USD)	113,073	2.000,00	17,69	14,29	1.615,90	0,00	-384,10	-384,10	-19,21%	18,15%

**Aktuelle Depotperformance** 10.000,00 8.901,00 0,00 -1.099,01 -1.099,01 -10,99%



# Aktuelle Depotübersicht

Letzter festgestellter Kurs vom: 26.05.2012

Bericht erstellt am: 26.05.2012 07:25:30

Gaston		Teilnehmer									
WKN	Wertpapier Name	Stück	Bestand Einstandspreis	MW	Aktuell letzter Kurs	Depotwert	Div.	Gewinn/Verlust Kurs	Summe	v.H	Portfolio
LU0265291665	Parvest European Small Convertible	18,027	2.115,98	117,38	123,35	2.223,60	0,00	107,62	107,62	5,09%	23,43%
LU0322254383	db x-trackers FTSE ALL-WORLD EX UK ETF	69,644	2.000,00	28,72	29,52	2.055,90	0,00	55,90	55,90	2,80%	21,67%
LU0462954396	DB Platinum IV DBX Systematic Alpha Index I1C-E	18,612	2.000,00	107,46	110,09	2.048,95	0,00	48,95	48,95	2,45%	21,59%
LU0292106167	db x-trackers DBLCI-OY BALAN.INH.ANT.1C ON	58,663	2.000,00	34,09	29,52	1.731,73	0,00	-268,27	-268,27	-13,41%	18,25%
LU0530124006	ComStage ETF DAILY DOUBLE SHORT BUND	23,514	2.000,00	85,06	60,76	1.428,69	0,00	-571,31	-571,31	-28,57%	15,06%
LU0412625088	db x-trackers FTSE 100 LEV DAILY ETF 1C	0,000	-450,49	0,00	9,80	0,00	0,00	450,49	450,49	Abger.	0,00%
LU0328475792	db x-trackers STOXX 600 ETF	0,000	334,51	0,00	42,44	0,00	0,00	-334,51	-334,51	Abger.	0,00%

## Aktuelle Depotperformance

10.000,00

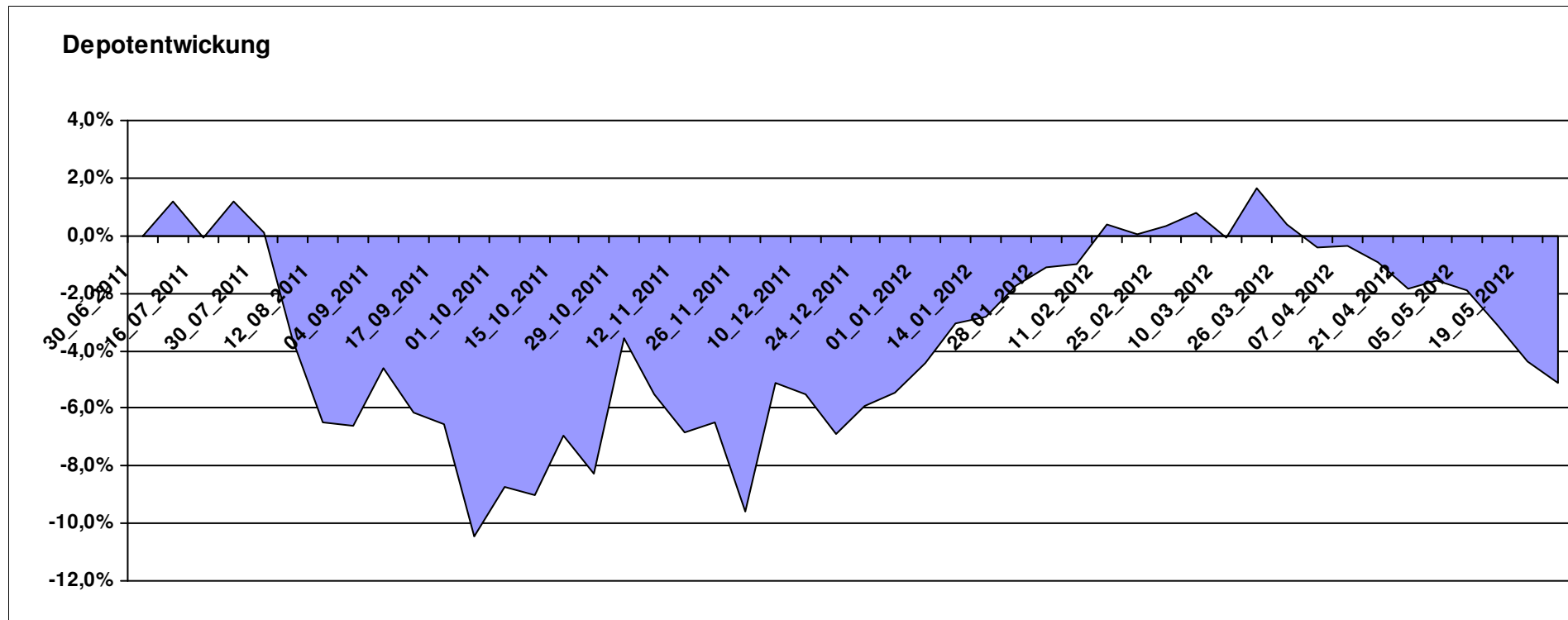
9.488,87

0,00

-511,12

-511,12

-5,11%



# Aktuelle Depotübersicht

Letzter festgestellter Kurs vom: 26.05.2012

Bericht erstellt am: 26.05.2012 07:25:30

Ghost_69		Teilnehmer									
WKN	Wertpapier Name	Stück	Bestand Einstandspreis	MW	Aktuell letzter Kurs	Depotwert	Div.	Gewinn/Verlust Kurs	Summe	v.H	Portfolio
LU0055114457	Fidelity Indonesia Fund	98,381	2.000,00	20,33	21,39	2.104,37	0,00	104,37	104,37	5,22%	25,53%
LU0207947044	FPM Funds Stockpicker Germany Sm/Mid C	11,966	2.000,00	167,14	153,37	1.835,23	0,00	-164,77	-164,77	-8,24%	22,27%
LU0147784119	NESTOR Australien Fonds	5,426	2.000,00	368,60	336,24	1.824,42	0,00	-175,58	-175,58	-8,78%	22,14%
LU0048621477	Fidelity Thailand Fund A	58,144	1.791,48	30,81	30,03	1.746,05	0,00	-45,43	-45,43	-2,54%	21,18%
DE000A0M8HD2	Frankfurter Aktienfonds für Stiftungen	9,540	709,86	74,41	76,74	732,09	0,00	22,23	22,23	3,13%	8,88%
IE0003842543	Invesco Korean Equity Fund A	0,000	208,52	0,00	16,74	0,00	0,00	-208,52	-208,52	Abger.	0,00%
LU0077333218	NESTOR France Fonds	0,000	725,52	0,00	156,61	0,00	0,00	-725,52	-725,52	Abger.	0,00%
LI0023785673	TELL GOLD & SILBER FONDS A (CHF)	0,000	564,62	0,00	22,10	0,00	0,00	-564,62	-564,62	Abger.	0,00%

## Aktuelle Depotperformance

10.000,00

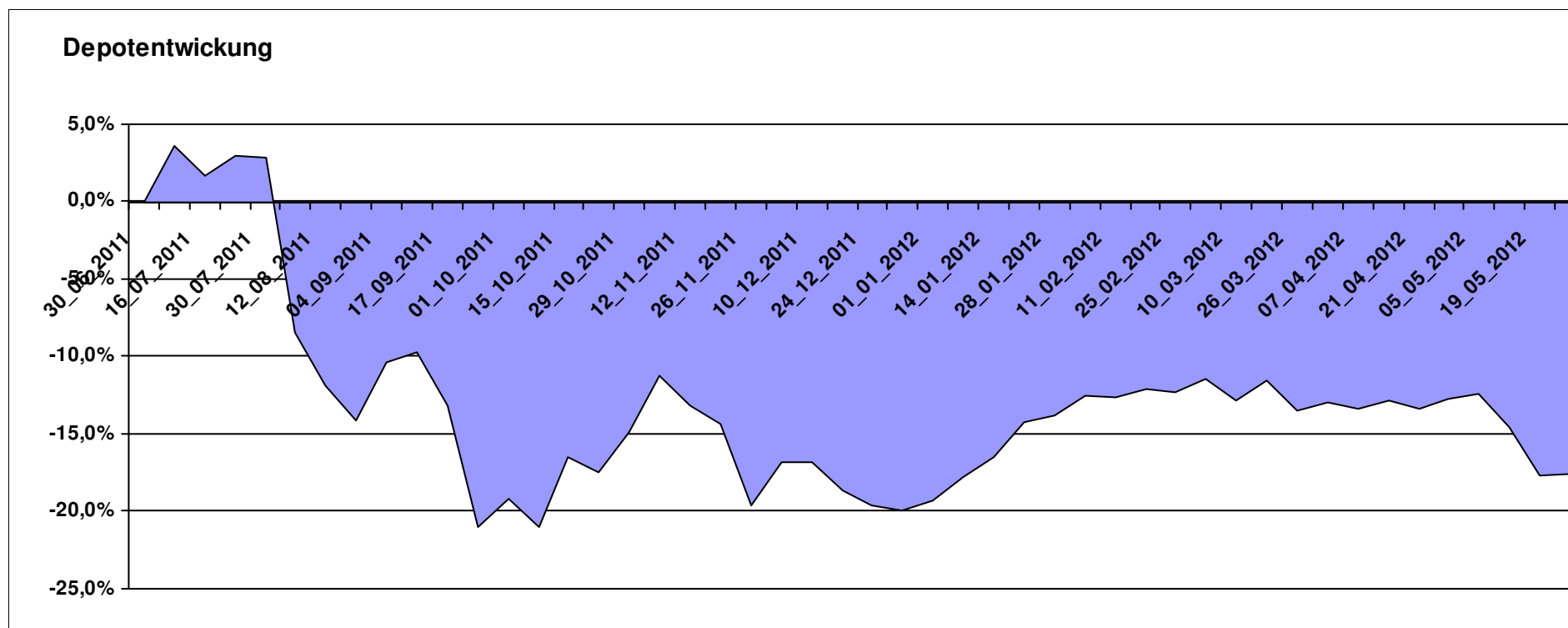
8.242,16

0,00

-1.757,84

-1.757,84

-17,58%



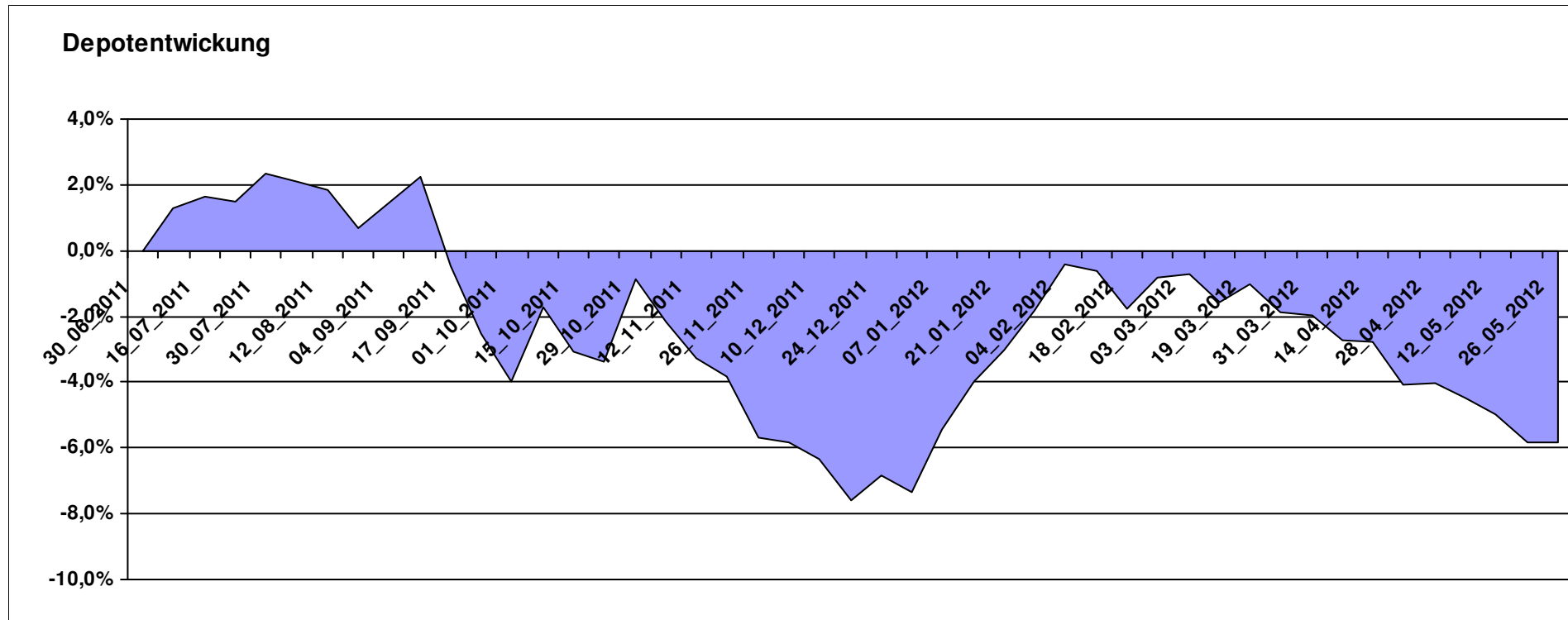
# Aktuelle Depotübersicht

Letzter festgestellter Kurs vom: 26.05.2012

Bericht erstellt am: 26.05.2012 07:25:30

Hasenhirn		Teilnehmer									
WKN	Wertpapier Name	Stück	Bestand Einstandspreis	MW	Aktuell letzter Kurs	Depotwert	Div.	Gewinn/Verlust Kurs	Summe	v.H	Portfolio
DE000A0MY0T1	Argentum Performance Navigator	18,411	2.000,00	108,63	112,66	2.074,20	0,00	74,20	74,20	3,71%	22,03%
LU0430218775	AC Risk Parity 12 Fund B EUR	15,582	2.000,00	128,35	128,84	2.007,64	0,00	7,64	7,64	0,38%	21,32%
DE000A0RHG75	HANSAgold EUR-Klasse	25,934	2.000,00	77,12	72,76	1.886,93	0,00	-113,07	-113,07	-5,65%	20,04%
LI0107994720	QBasis Futures Fund	21,697	2.000,00	92,18	86,96	1.886,74	0,00	-113,26	-113,26	-5,66%	20,04%
DE000A1H72F1	Acatis Datini Valueflex Fonds B	40,250	2.000,00	49,69	38,78	1.560,88	0,00	-439,12	-439,12	-21,96%	16,58%

**Aktuelle Depotperformance** 10.000,00 9.416,39 0,00 -583,62 -583,62 -5,84%



# Aktuelle Depotübersicht

Letzter festgestellter Kurs vom: 26.05.2012

Bericht erstellt am: 26.05.2012 07:25:30

Hilmi		Teilnehmer									
WKN	Wertpapier Name	Stück	Bestand Einstandspreis	MW	Aktuell letzter Kurs	Depotwert	Div.	Gewinn/Verlust Kurs	Summe	v.H	Portfolio
LU0055114457	Fidelity Indonesia Fund	98,381	2.000,00	20,33	21,39	2.104,37	0,00	104,37	104,37	5,22%	21,97%
LI0013873901	Value Holdings Capital Partners Fund	0,787	2.000,00	2542,50	2537,48	1.996,05	0,00	-3,95	-3,95	-0,20%	20,84%
LU0282719219	Threadneedle (Lux) Pan European SC	127,877	2.000,00	15,64	15,59	1.993,61	0,00	-6,39	-6,39	-0,32%	20,81%
IE0008367009	AXA Rosenberg Pacific Ex-Japan SC Alpha	51,641	2.000,00	38,73	36,79	1.899,87	0,00	-100,13	-100,13	-5,01%	19,84%
AT0000785241	Raiffeisen-Osteuropa-Aktien	6,434	2.000,00	310,87	246,24	1.584,20	0,00	-415,80	-415,80	-20,79%	16,54%

## Aktuelle Depotperformance

10.000,00

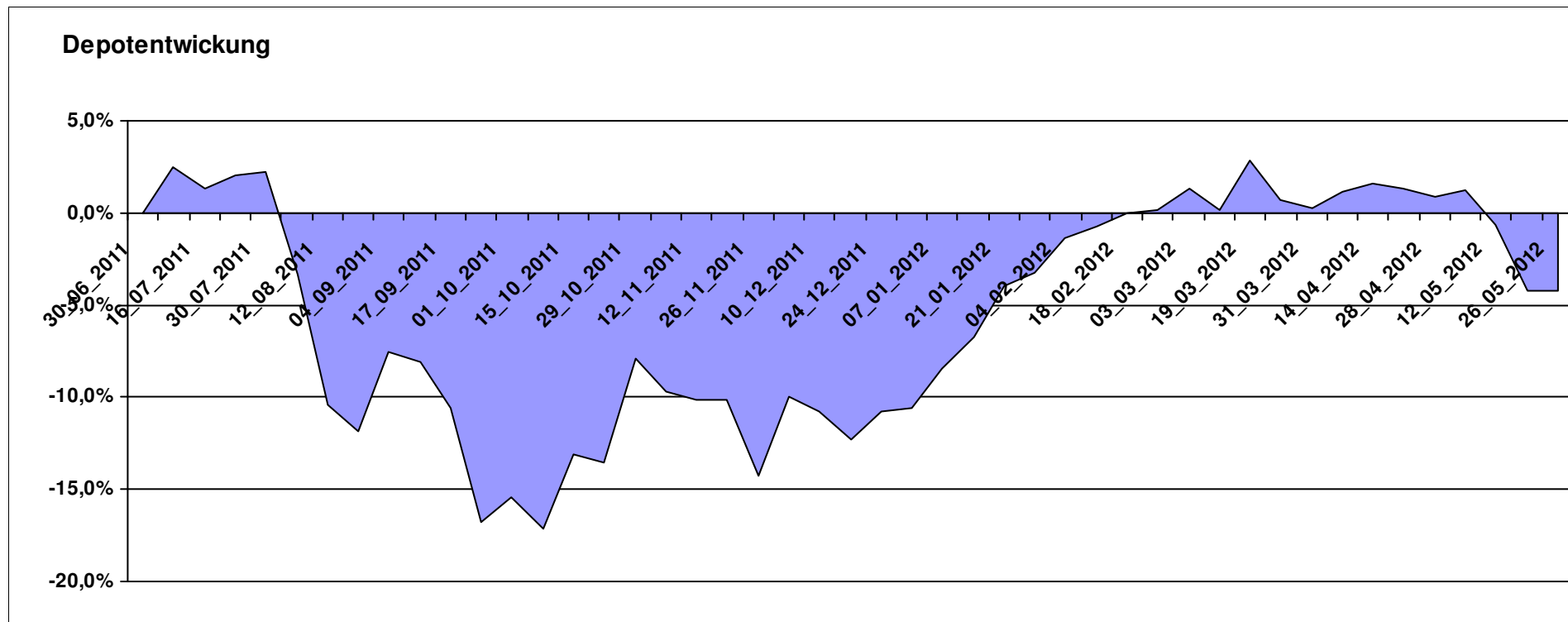
9.578,10

0,00

-421,91

-421,91

-4,22%



# Aktuelle Depotübersicht

Letzter festgestellter Kurs vom: 26.05.2012

Bericht erstellt am: 26.05.2012 07:25:30

Hugolee		Teilnehmer									
WKN	Wertpapier Name	Stück	Bestand Einstandspreis	MW	letztter Kurs	Aktuell Depotwert	Div.	Gewinn/Verlust Kurs	Summe	v.H	Portfolio
DE0009774794	LINGOHR-SYSTEMATIC-LBB-INVEST	22,855	2.000,00	87,51	76,74	1.753,86	0,00	-246,14	-246,14	-12,31%	21,50%
LU0072463663	BGF Latin American Fund A2 USD	29,877	2.000,00	66,94	57,86	1.728,69	0,00	-271,31	-271,31	-13,57%	21,19%
LU0336295679	MIRAE ASSET KOREA EQUITY FUND I EUR	174,978	2.000,00	11,43	9,01	1.576,55	0,00	-423,45	-423,45	-21,17%	19,33%
LU0011850392	BGF Emerging Europe A2 EUR	19,928	2.000,00	100,36	79,10	1.576,33	0,00	-423,67	-423,67	-21,18%	19,33%
LU0075056555	BGF World Mining Fund A2 USD	35,255	2.000,00	56,73	43,14	1.520,89	0,00	-479,11	-479,11	-23,96%	18,65%

## Aktuelle Depotperformance

10.000,00

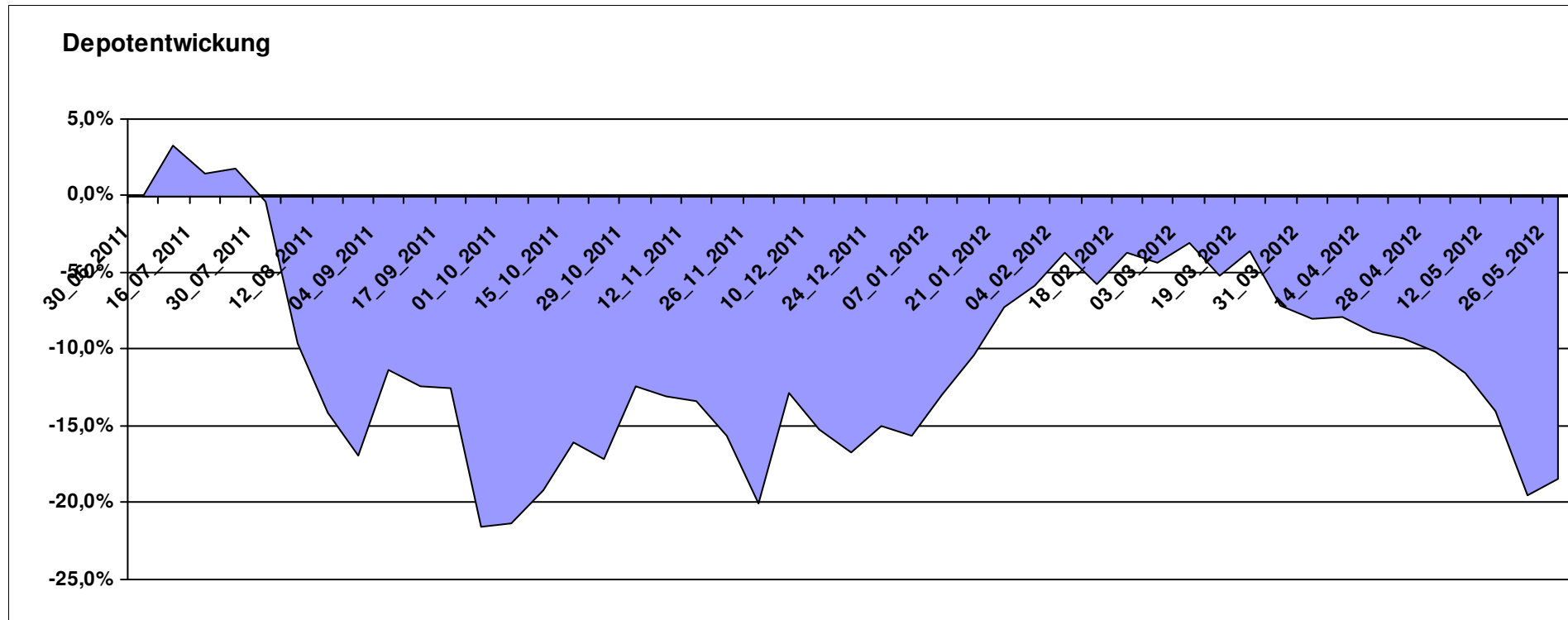
8.156,32

0,00

-1.843,69

-1.843,69

-18,44%



# Aktuelle Depotübersicht

Letzter festgestellter Kurs vom: 26.05.2012

Bericht erstellt am: 26.05.2012 07:25:31

Karl Squell		Teilnehmer									
WKN	Wertpapier Name	Stück	Bestand Einstandspreis	MW	Aktuell letzter Kurs	Depotwert	Div.	Gewinn/Verlust Kurs	Summe	v.H	Portfolio
IE00B3VWMK93	CS ETF MSCI Japan Small Cap	28,276	2.000,00	70,73	71,99	2.035,60	0,00	35,60	35,60	1,78%	23,79%
LU0419741177	ComStage ETF Commerzbank Commodity EW	19,160	2.000,00	104,38	100,61	1.927,70	0,00	-72,30	-72,30	-3,62%	22,53%
LU0328476410	db x-trackers S&P SEL.FRONTIER	266,432	2.000,00	7,51	6,90	1.838,38	0,00	-161,62	-161,62	-8,08%	21,48%
LU0530124006	ComStage ETF DAILY DOUBLE SHORT BUND	23,514	2.000,00	85,06	60,76	1.428,69	0,00	-571,31	-571,31	-28,57%	16,70%
LU0411075376	db x-trackers LEVDAX DAILY ETF 1C	34,516	2.000,00	57,94	38,43	1.326,44	0,00	-673,56	-673,56	-33,68%	15,50%

## Aktuelle Depotperformance

10.000,00

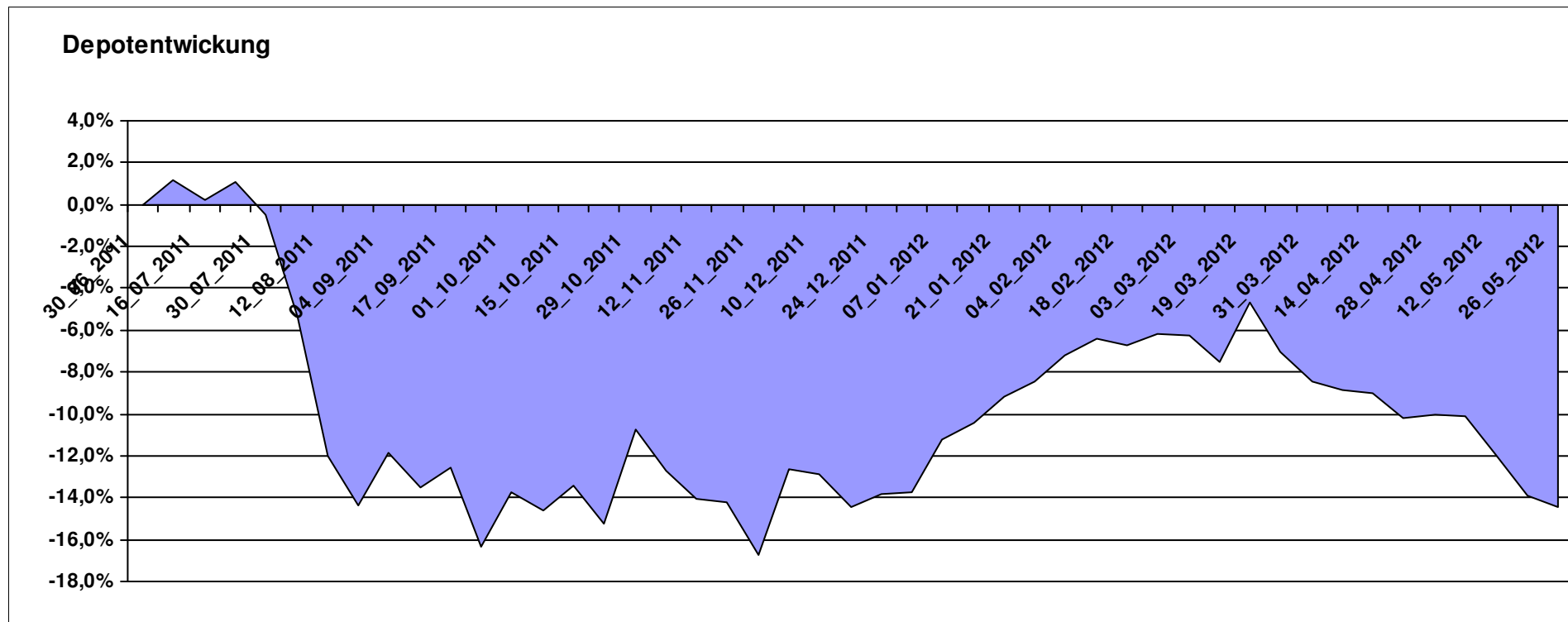
8.556,81

0,00

-1.443,18

-1.443,18

-14,43%



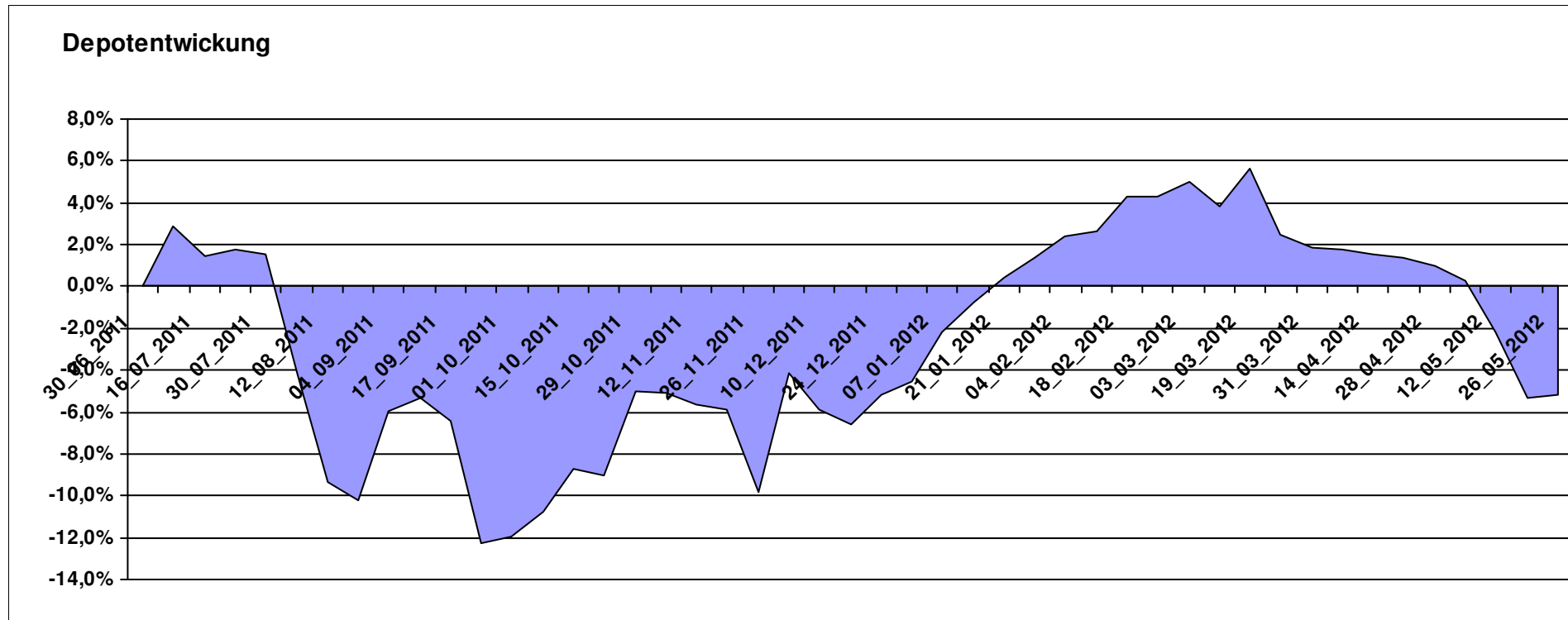
# Aktuelle Depotübersicht

Letzter festgestellter Kurs vom: 26.05.2012

Bericht erstellt am: 26.05.2012 07:25:31

Keyboard		Teilnehmer									
WKN	Wertpapier Name	Stück	Bestand Einstandspreis	MW	Aktuell letzter Kurs	Depotwert	Div.	Gewinn/Verlust Kurs	Summe	v.H	Portfolio
FR0010135103	Carmignac Patrimoine	0,398	2.000,00	5022,57	5465,65	2.176,44	0,00	176,44	176,44	8,82%	22,96%
LU0292101796	db x-trackers DJ STOXX 600 OIL+GAS 1C	32,118	2.000,00	62,27	61,39	1.971,73	0,00	-28,27	-28,27	-1,41%	20,80%
GB0030932676	M&G Global Basic	83,577	2.000,00	23,93	22,49	1.879,65	0,00	-120,35	-120,35	-6,02%	19,83%
FR0000292278	Magellan	1,252	2.000,00	1597,54	1500,20	1.878,14	0,00	-121,86	-121,86	-6,09%	19,81%
LU0062756647	DWS Osteuropa	2,791	2.000,00	716,68	563,91	1.573,67	0,00	-426,33	-426,33	-21,32%	16,60%

**Aktuelle Depotperformance** 10.000,00 9.479,63 0,00 -520,38 -520,38 -5,20%



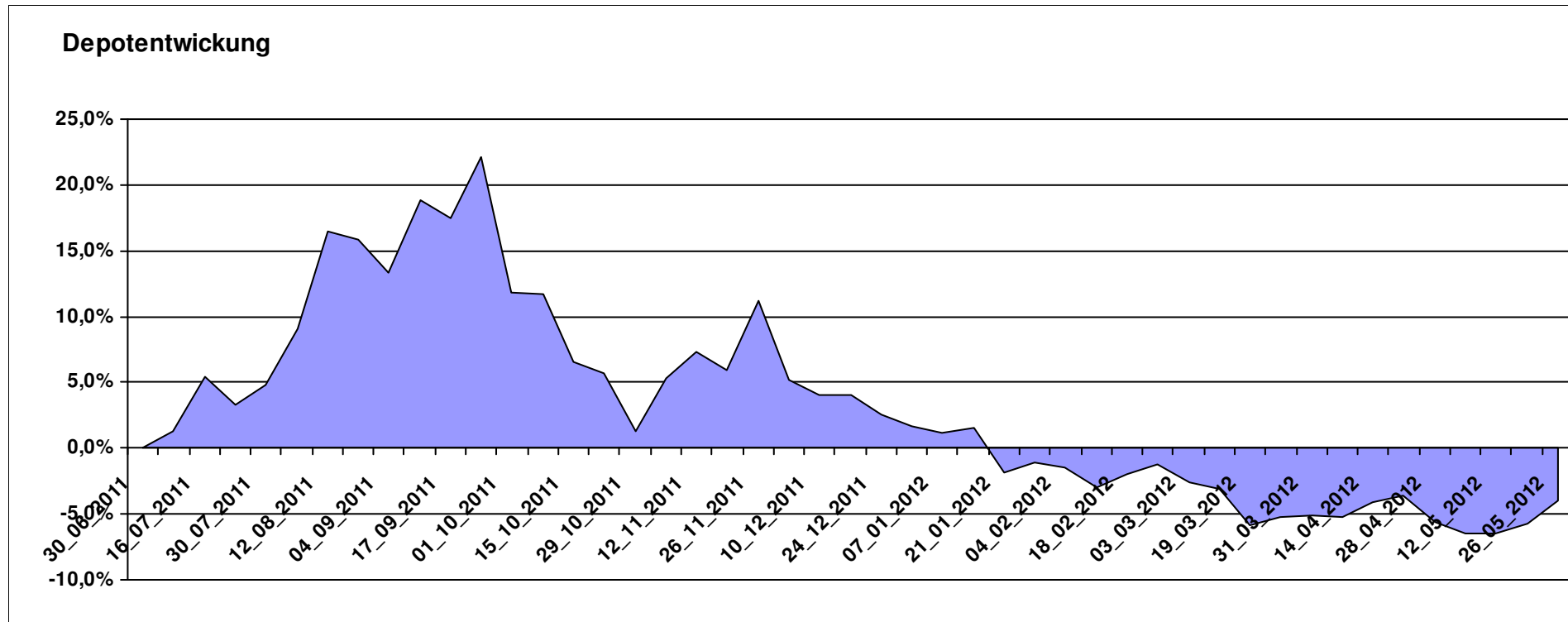
# Aktuelle Depotübersicht

Letzter festgestellter Kurs vom: 26.05.2012

Bericht erstellt am: 26.05.2012 07:25:31

Kilroy		Teilnehmer									
WKN	Wertpapier Name	Stück	Bestand Einstandspreis	MW	letztter Kurs	Aktuell Depotwert	Div.	Gewinn/Verlust Kurs	Summe	v.H	Portfolio
LU0417510616	db x-trackers ES 50 D. Short Daily ETF	100,481	2.000,00	19,90	24,65	2.476,85	0,00	476,85	476,85	23,84%	25,81%
LU0411078636	db x-trackers S&P 500 2x Inverse Daily ETF	161,681	2.000,00	12,37	11,60	1.875,51	0,00	-124,49	-124,49	-6,22%	19,54%
LU0488317701	ComStage ETF NYSE Arca Gold BUGS	55,603	2.000,00	35,97	33,67	1.872,15	0,00	-127,85	-127,85	-6,39%	19,51%
LU0411078123	db x-trackers DB CB Light Energy Benchmark	107,885	2.000,00	18,54	15,73	1.697,04	0,00	-302,96	-302,96	-15,15%	17,68%
IE00B42Z5J44	iShares MSCI Japan Monthly EUR Hedged	78,003	2.000,00	25,64	21,47	1.674,41	0,00	-325,59	-325,59	-16,28%	17,45%

**Aktuelle Depotperformance** 10.000,00 9.595,96 0,00 -404,05 -404,05 -4,04%



# Aktuelle Depotübersicht

Letzter festgestellter Kurs vom: 26.05.2012

Bericht erstellt am: 26.05.2012 07:25:31

Laser12		Teilnehmer									
WKN	Wertpapier Name	Stück	Bestand Einstandspreis	MW	Aktuell letzter Kurs	Depotwert	Div.	Gewinn/Verlust Kurs	Summe	v.H	Portfolio
IE0000434252	Wanger US Smaller Companies	55,020	2.000,00	36,35	39,67	2.182,64	0,00	182,64	182,64	9,13%	22,60%
LU0348744763	Allianz RCM Indonesia - A - USD	416,773	2.000,00	4,80	5,05	2.104,70	0,00	104,70	104,70	5,24%	21,80%
LU0261332976	Caxton Equity A5	1,916	2.000,00	1043,89	1051,19	2.013,99	0,00	13,99	13,99	0,70%	20,86%
LU0135991148	ValueInvest LUX-JAPAN C1	12,279	1.635,67	133,21	137,74	1.691,29	0,00	55,62	55,62	3,40%	17,52%
IE0003842543	Invesco Korean Equity Fund A	99,361	2.000,00	20,13	16,74	1.663,30	0,00	-336,70	-336,70	-16,83%	17,23%
LU0504822510	LO Funds - Golden Age ( CHF ) P A	0,000	364,33	0,00	11,33	0,00	0,00	-364,33	-364,33	Abger.	0,00%

## Aktuelle Depotperformance

10.000,00

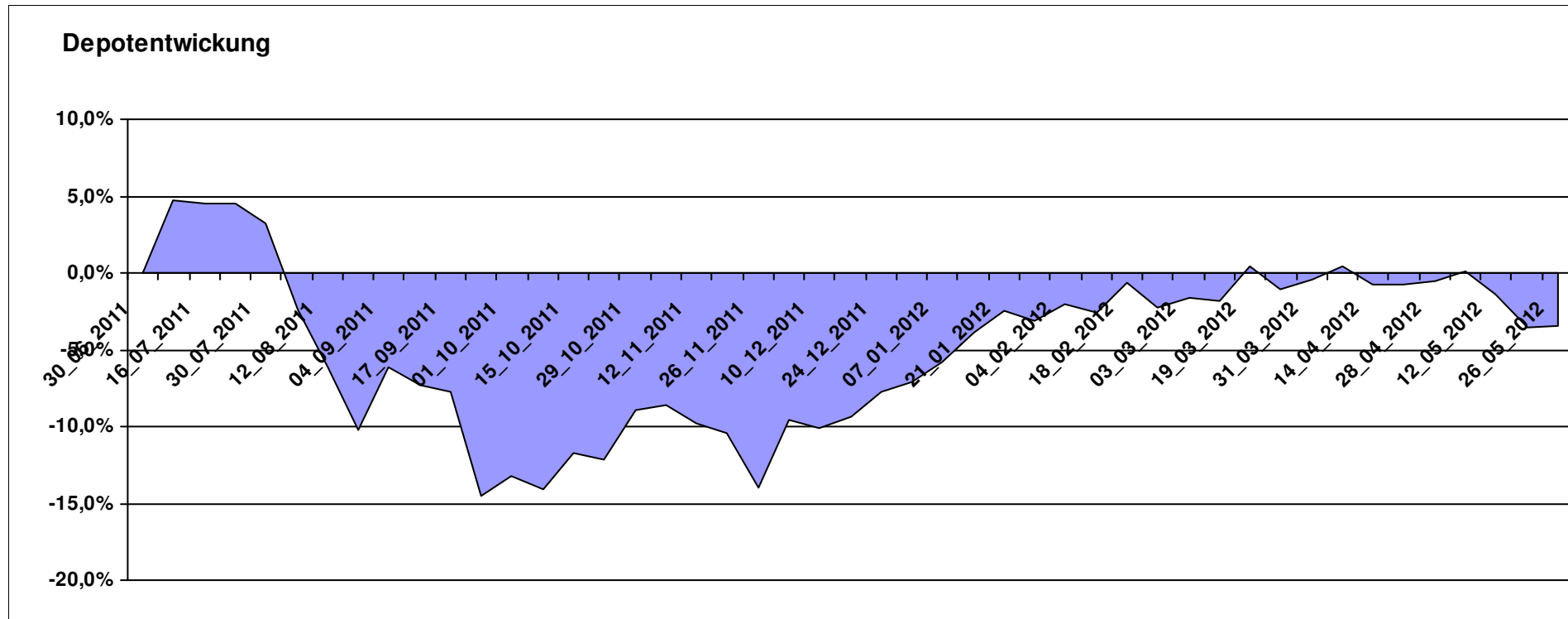
9.655,92

0,00

-344,07

-344,07

-3,44%



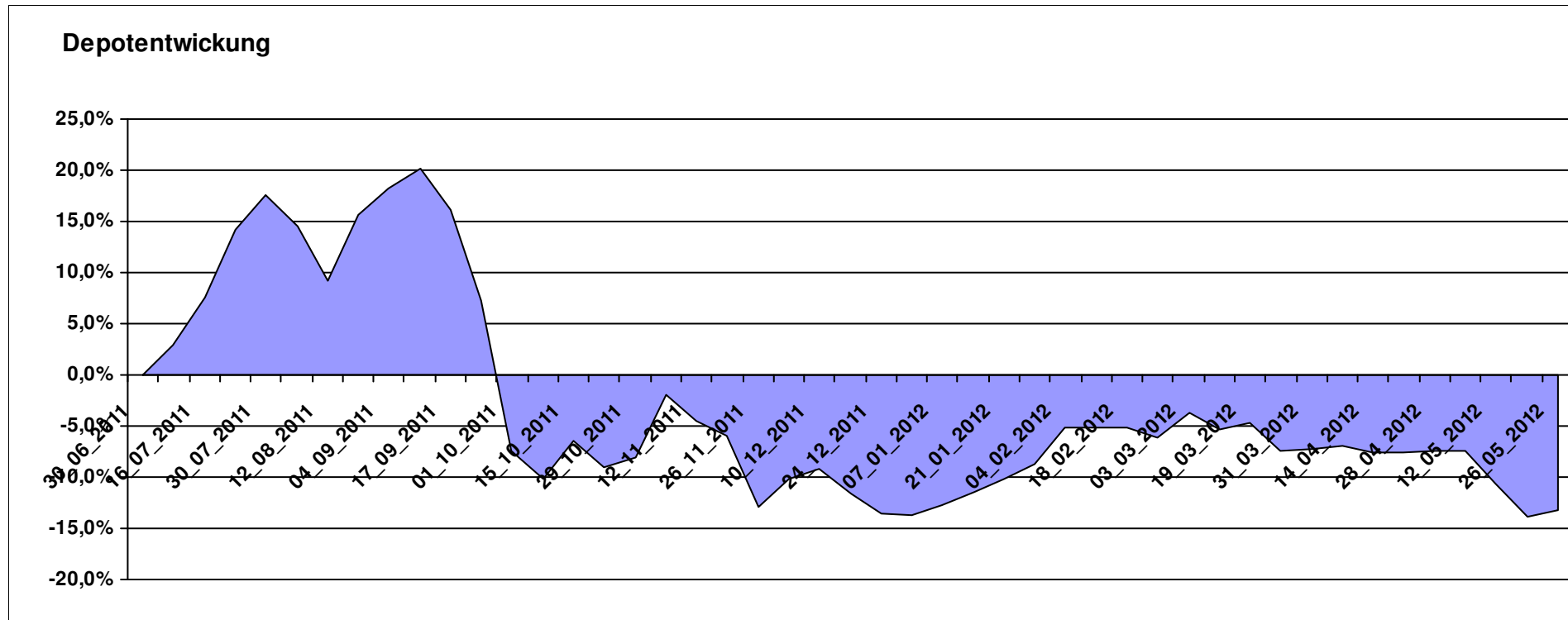
# Aktuelle Depotübersicht

Letzter festgestellter Kurs vom: 26.05.2012

Bericht erstellt am: 26.05.2012 07:25:31

LBO1987		Teilnehmer									
WKN	Wertpapier Name	Stück	Bestand Einstandspreis	MW	Aktuell letzter Kurs	Depotwert	Div.	Gewinn/Verlust Kurs	Summe	v.H	Portfolio
LU0390137031	Templeton Frontier Markets A	127,796	2.000,00	15,65	16,10	2.057,51	0,00	57,51	57,51	2,88%	23,72%
LU0132412106	Aberdeen - Emerging Market EQ FUND A2	45,350	2.000,00	44,10	44,99	2.040,28	0,00	40,28	40,28	2,01%	23,52%
LU0360863863	ARERO	15,208	2.000,00	131,51	130,60	1.986,16	0,00	-13,84	-13,84	-0,69%	22,90%
GB0030932676	M&G Global Basic	83,577	2.000,00	23,93	22,49	1.879,65	0,00	-120,35	-120,35	-6,02%	21,67%
LI0023785673	TELL GOLD & SILBER FONDS A (CHF)	32,092	2.000,00	62,32	22,10	709,24	0,00	-1290,76	-1290,76	-64,54%	8,18%

**Aktuelle Depotperformance** 10.000,00 8.672,84 0,00 -1.327,16 -1.327,16 -13,27%



# Aktuelle Depotübersicht

Letzter festgestellter Kurs vom: 26.05.2012

Bericht erstellt am: 26.05.2012 07:25:31

Limit		Teilnehmer									
WKN	Wertpapier Name	Stück	Bestand Einstandspreis	MW	letzte Kurs	Aktuell Depotwert	Div.	Gewinn/Verlust Kurs	Summe	v.H	Portfolio
LU0292105359	db x-trackers STOXX 600 FOOD & BEVERAGE	34,063	2.000,00	58,71	66,61	2.268,96	0,00	268,96	268,96	13,45%	23,60%
LU0374107992	AC Risk Parity 12 Fund	14,711	2.000,00	135,95	136,98	2.015,15	0,00	15,15	15,15	0,76%	20,96%
LU0292107645	db x-trackers Emerging Markets	67,487	2.000,00	29,64	27,23	1.837,67	0,00	-162,33	-162,33	-8,12%	19,11%
DE0005561674	ETF Dachfonds	150,830	2.000,00	13,26	11,84	1.785,82	0,00	-214,18	-214,18	-10,71%	18,57%
LU0274211480	DAX® ETF	27,256	2.000,00	73,38	62,67	1.708,14	0,00	-291,86	-291,86	-14,59%	17,76%

## Aktuelle Depotperformance

10.000,00

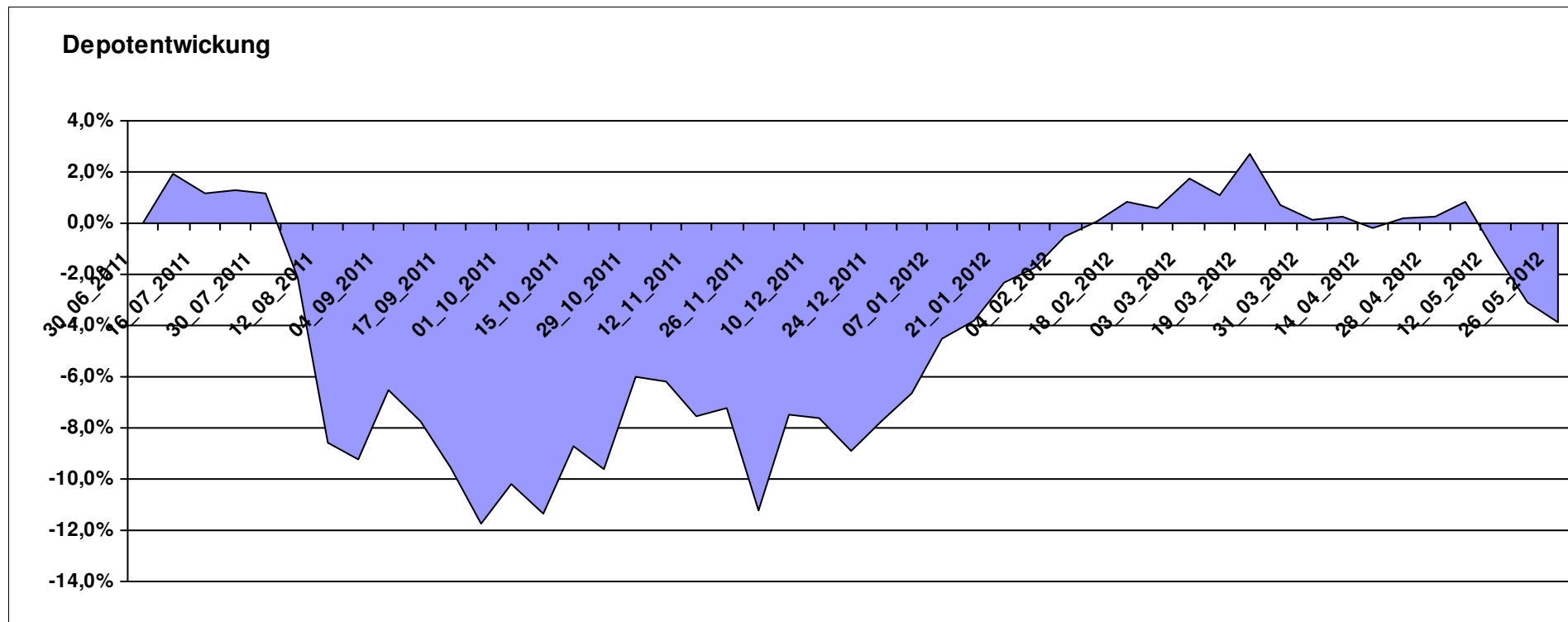
9.615,74

0,00

-384,26

-384,26

-3,84%



# Aktuelle Depotübersicht

Letzter festgestellter Kurs vom: 26.05.2012

Bericht erstellt am: 26.05.2012 07:25:31

littleracer		Teilnehmer									
WKN	Wertpapier Name	Stück	Bestand Einstandspreis	MW	letztter Kurs	Aktuell Depotwert	Div.	Gewinn/Verlust Kurs	Summe	v.H	Portfolio
LU0323578657	FvS Multiple Opportunities R	14,407	2.020,29	140,23	155,11	2.234,67	0,00	214,38	214,38	10,61%	22,38%
LU0355228080	AC Stat. Val. Mkt N. Abs Ret B	17,100	2.000,00	116,96	116,74	1.996,24	0,00	-3,76	-3,76	-0,19%	19,99%
LU0107944042	Multiadvisor Sicav - LOYS GLOBAL P	118,835	2.000,00	16,83	16,58	1.970,29	0,00	-29,71	-29,71	-1,49%	19,73%
LU0366534344	Pictet-Agriculture	14,219	2.000,00	140,66	134,99	1.919,38	0,00	-80,62	-80,62	-4,03%	19,22%
IE00B4YYYY703	PIMCO Funds - Global Multi-Asset Fund €	147,493	2.000,00	13,56	12,65	1.865,78	0,00	-134,22	-134,22	-6,71%	18,68%
LU0375612230	Wallberg Global Microfinance P	0,000	-20,29	0,00	111,15	0,00	0,00	20,29	20,29	Abger.	0,00%

## Aktuelle Depotperformance

10.000,00

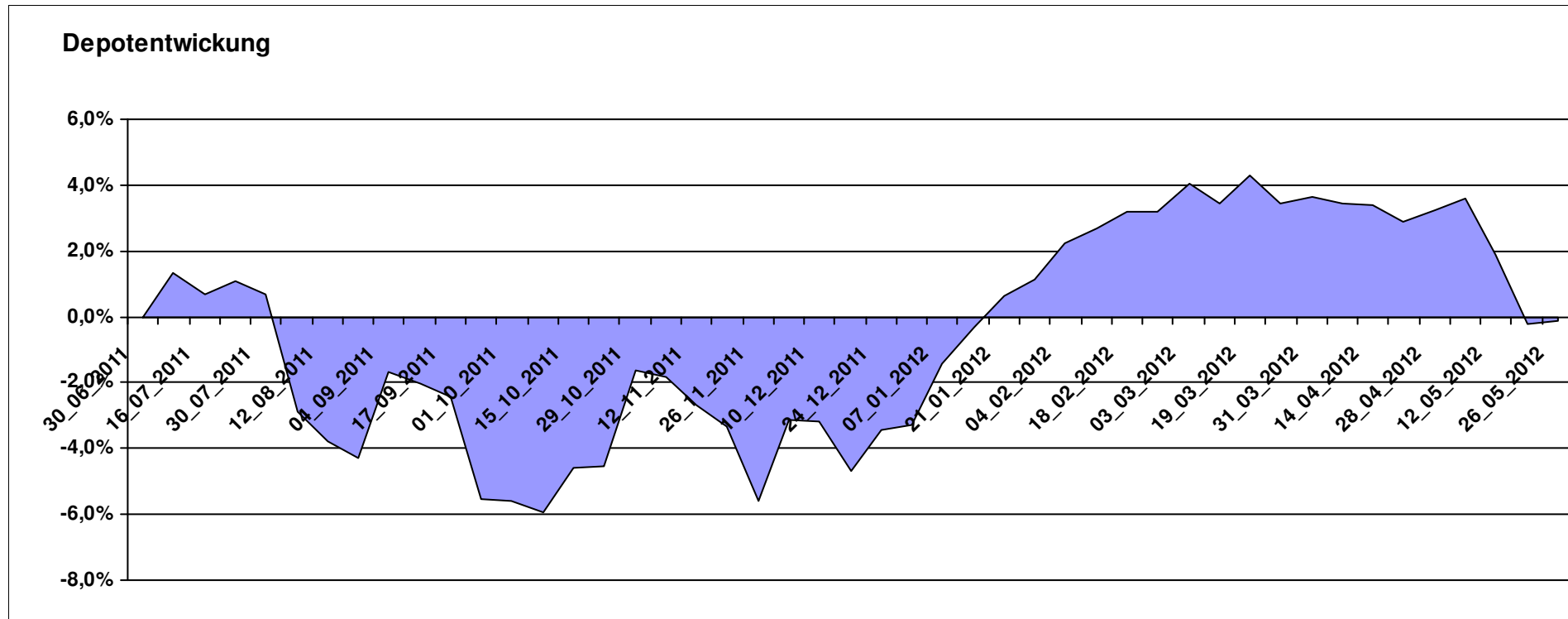
9.986,36

0,00

-13,64

-13,64

-0,14%



# Aktuelle Depotübersicht

Letzter festgestellter Kurs vom: 26.05.2012

Bericht erstellt am: 26.05.2012 07:25:31

Ipi23		Teilnehmer									
WKN	Wertpapier Name	Stück	Bestand Einstandspreis	MW	Aktuell letzter Kurs	Aktuell Depotwert	Div.	Gewinn/Verlust Kurs	Summe	v.H	Portfolio
LU0322249037	db x-trackers STOXX 600 Banks Short ETF	61,246	2.000,00	32,66	40,68	2.491,47	0,00	491,47	491,47	24,57%	23,77%
LU0432616737	Invesco Balanced-Risk Allocation	162,734	2.000,00	12,29	13,48	2.193,65	0,00	193,65	193,65	9,68%	20,93%
LU0417273223	Allianz Volatility Strategy	1,802	2.000,00	1110,07	1128,82	2.033,78	0,00	33,78	33,78	1,69%	19,41%
DE000A0RHG75	HANSAgold EUR-Klasse	25,934	2.000,00	77,12	72,76	1.886,93	0,00	-113,07	-113,07	-5,65%	18,00%
LU0614925930	AC Quant - Spectrum Fund EUR B	18,610	2.103,49	113,03	100,72	1.874,40	0,00	-229,09	-229,09	-10,89%	17,89%
LI0107994720	QBasis Futures Fund	0,000	-103,49	0,00	86,96	0,00	0,00	103,49	103,49	Abger.	0,00%

## Aktuelle Depotperformance

10.000,00

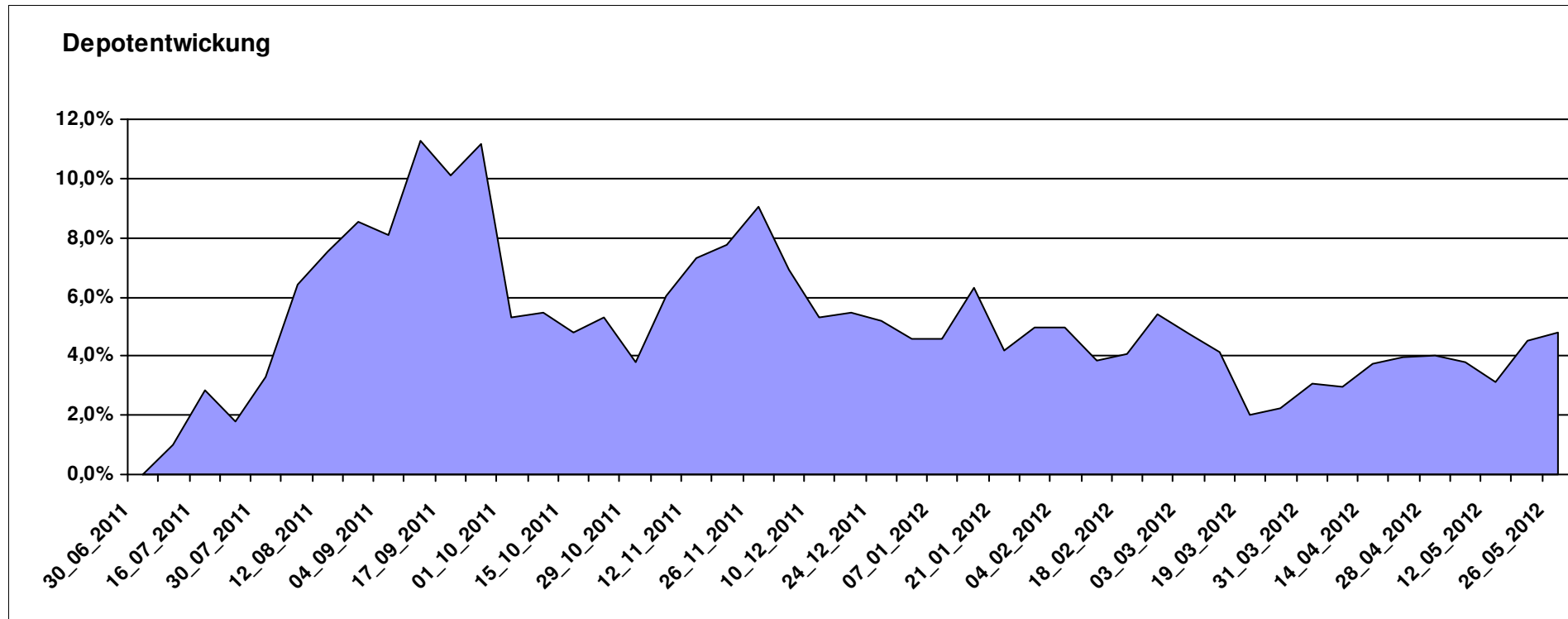
10.480,23

0,00

480,24

480,24

4,80%



# Aktuelle Depotübersicht

Letzter festgestellter Kurs vom: 26.05.2012

Bericht erstellt am: 26.05.2012 07:25:31

maddin711		Teilnehmer									
WKN	Wertpapier Name	Stück	Bestand Einstandspreis	MW	letztter Kurs	Aktuell Depotwert	Div.	Gewinn/Verlust Kurs	Summe	v.H	Portfolio
LU0322249037	db x-trackers STOXX 600 Banks Short ETF	61,246	2.000,00	32,66	40,68	2.491,47	0,00	491,47	491,47	24,57%	22,01%
LU0417510616	db x-trackers ES 50 D. Short Daily ETF	100,481	2.000,00	19,90	24,65	2.476,85	0,00	476,85	476,85	23,84%	21,88%
LU0322251280	db x-trackers CAC 40® SHORT DAILY ETF 1C	39,173	2.000,00	51,06	59,07	2.313,94	0,00	313,94	313,94	15,70%	20,44%
LU0411075376	db x-trackers LEVDAX DAILY ETF 1C	56,314	2.155,93	38,28	38,43	2.164,15	0,00	8,22	8,22	0,38%	19,11%
LU0411078636	db x-trackers S&P 500 2x Inverse Daily ETF	161,681	2.000,00	12,37	11,60	1.875,51	0,00	-124,49	-124,49	-6,22%	16,57%
LU0411075020	db x-trackers SHORDTAX X2 DAILY ETF 1C	0,000	-155,93	0,00	29,07	0,00	0,00	155,93	155,93	Abger.	0,00%

## Aktuelle Depotperformance

10.000,00

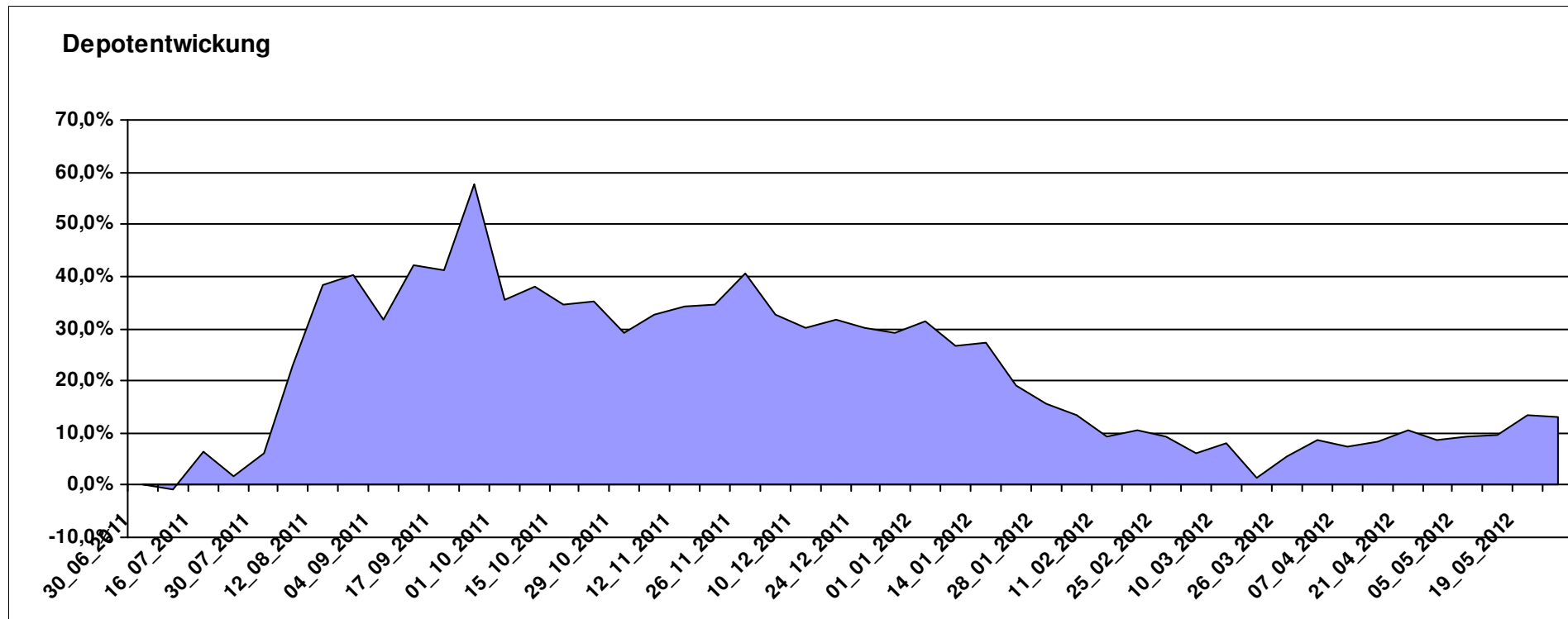
11.321,92

0,00

1.321,92

1.321,92

13,22%



# Aktuelle Depotübersicht

Letzter festgestellter Kurs vom: 26.05.2012

Bericht erstellt am: 26.05.2012 07:25:31

Marcise		Teilnehmer									
WKN	Wertpapier Name	Stück	Bestand Einstandspreis	MW	Aktuell letzter Kurs	Depotwert	Div.	Gewinn/Verlust Kurs	Summe	v.H	Portfolio
LU0278937759	Aberdeen Global - Emerging Markets SC	175,297	2.000,00	11,41	12,44	2.180,70	0,00	180,70	180,70	9,03%	22,12%
3B00B1VMCY93	M&G OPTIMAL INCOME FUND	140,848	2.000,00	14,20	15,15	2.133,85	0,00	133,85	133,85	6,69%	21,65%
GB0030932676	M&G Global Basic	83,577	2.000,00	23,93	22,49	1.879,65	0,00	-120,35	-120,35	-6,02%	19,07%
FR0000292278	Magellan	1,252	2.000,00	1597,54	1500,20	1.878,14	0,00	-121,86	-121,86	-6,09%	19,05%
DE0005561674	ETF Dachfonds	150,830	2.000,00	13,26	11,84	1.785,82	0,00	-214,18	-214,18	-10,71%	18,12%

## Aktuelle Depotperformance

10.000,00

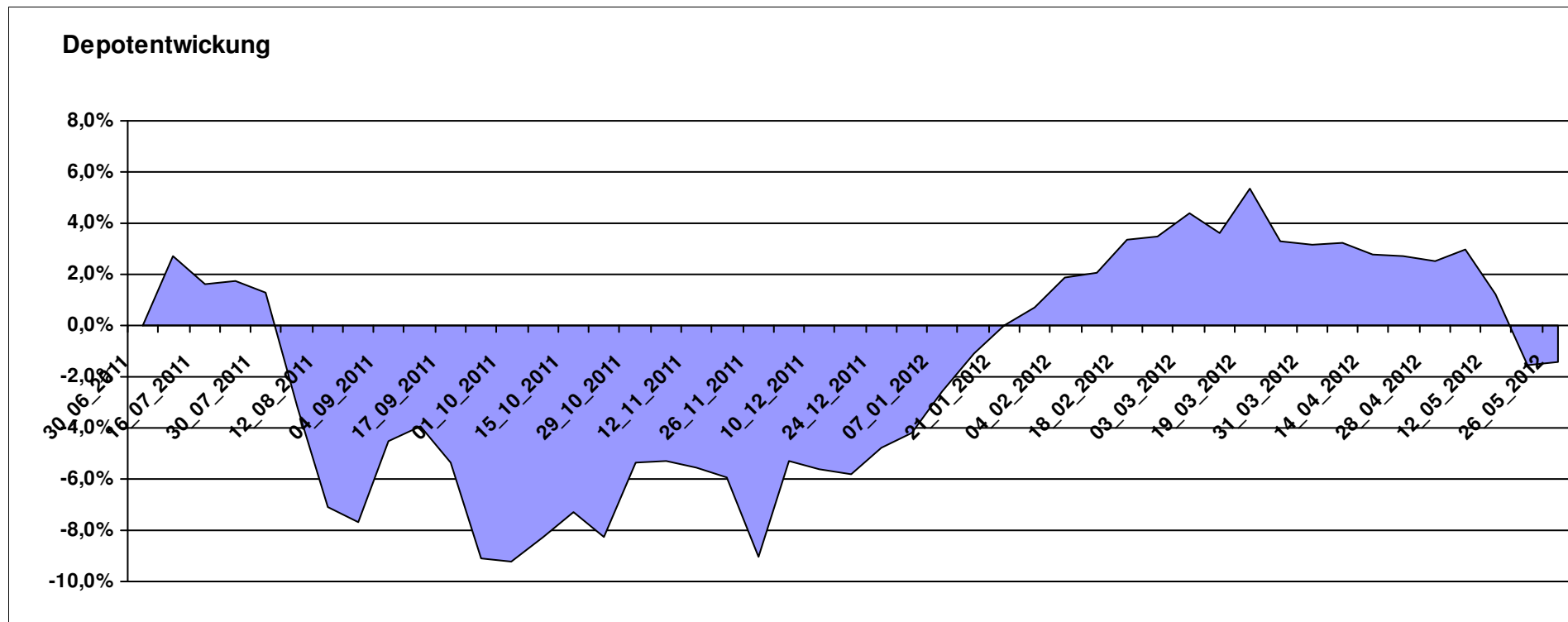
9.858,16

0,00

-141,85

-141,85

-1,42%



# Aktuelle Depotübersicht

Letzter festgestellter Kurs vom: 26.05.2012

Bericht erstellt am: 26.05.2012 07:25:31

Molari		Teilnehmer									
WKN	Wertpapier Name	Stück	Bestand Einstandspreis	MW	Aktuell letzter Kurs	Depotwert	Div.	Gewinn/Verlust Kurs	Summe	v.H	Portfolio
LU0158078906	Amundi Funds Thailand - AU	30,889	2.000,00	64,75	81,90	2.529,77	0,00	529,77	529,77	26,49%	25,05%
LU0390137973	Templeton Frontier Markets	129,534	2.000,00	15,44	15,81	2.047,93	0,00	47,93	47,93	2,40%	20,28%
LU0306632414	SLI Global SICAV European SC	171,086	2.000,00	11,69	11,02	1.885,37	0,00	-114,63	-114,63	-5,73%	18,67%
GB0030932676	M&G Global Basic	83,577	2.000,00	23,93	22,49	1.879,65	0,00	-120,35	-120,35	-6,02%	18,61%
LU0407232692	Nestor Afrika Fonds B	15,224	2.000,00	131,37	115,34	1.755,96	0,00	-244,04	-244,04	-12,20%	17,39%

## Aktuelle Depotperformance

10.000,00

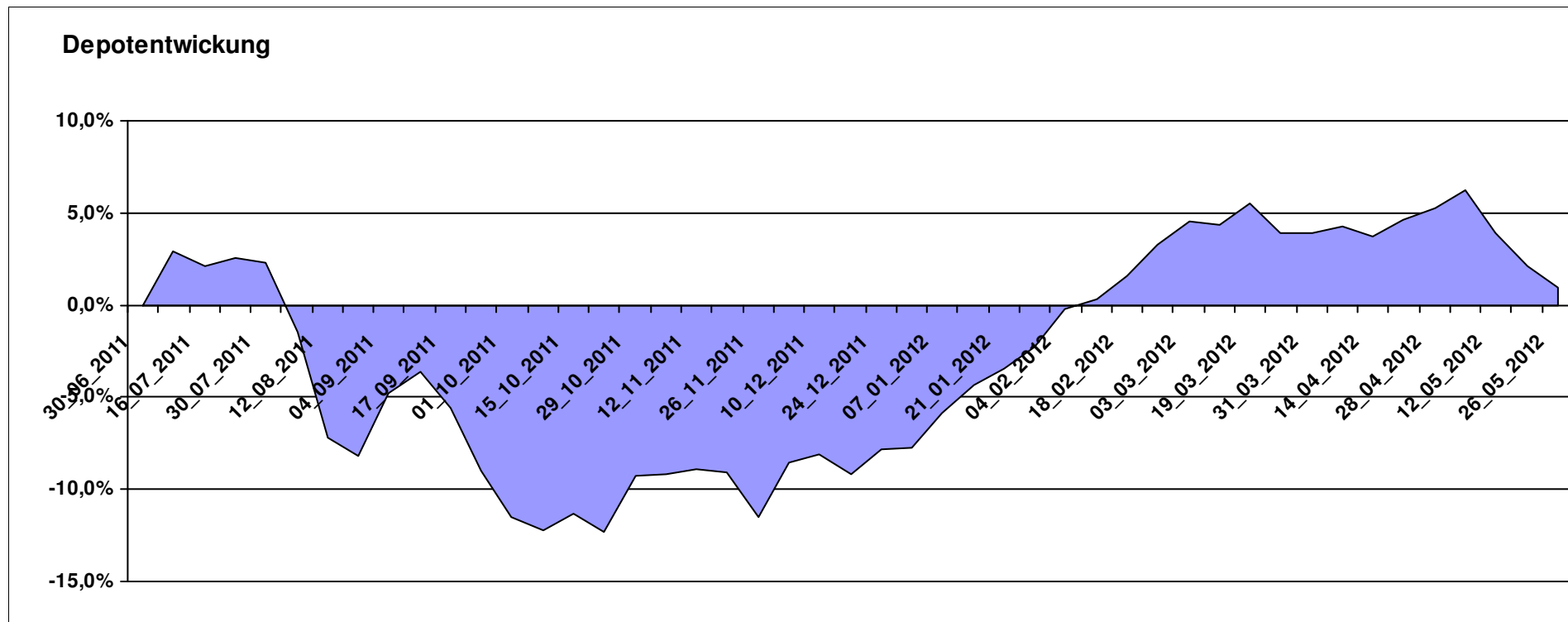
10.098,68

0,00

98,67

98,67

0,99%



# Aktuelle Depotübersicht

Letzter festgestellter Kurs vom: 26.05.2012

Bericht erstellt am: 26.05.2012 07:25:31

Padua		Teilnehmer									
WKN	Wertpapier Name	Stück	Bestand Einstandspreis	MW	letztter Kurs	Aktuell Depotwert	Div.	Gewinn/Verlust Kurs	Summe	v.H	Portfolio
IE0009516810	Janus US Flexible Income Fund EUR I	98,184	2.000,00	20,37	21,82	2.142,37	0,00	142,37	142,37	7,12%	24,87%
LU0323578574	FvS Multiple Opportunities F	11,538	1.666,93	144,47	162,56	1.875,66	0,00	208,73	208,73	12,52%	21,77%
LU0338690372	DB Platinum Agriculture Euro	0,249	2.000,00	8040,46	6396,58	1.591,10	0,00	-408,90	-408,90	-20,45%	18,47%
LU0198731027	Threadneedle (Lux)-Asia AEH	66,467	2.000,00	30,09	23,32	1.550,02	0,00	-449,98	-449,98	-22,50%	17,99%
LU0295015993	ING (L) Invest Emerging Markets X Cap (CZK)	38,872	2.000,00	51,45	37,47	1.456,66	0,00	-543,34	-543,34	-27,17%	16,91%
DE000A0M80Q3	AM Fortune Fund Offensive B	0,000	333,07	0,00	918,88	0,00	0,00	-333,07	-333,07	Abger.	0,00%

## Aktuelle Depotperformance

10.000,00

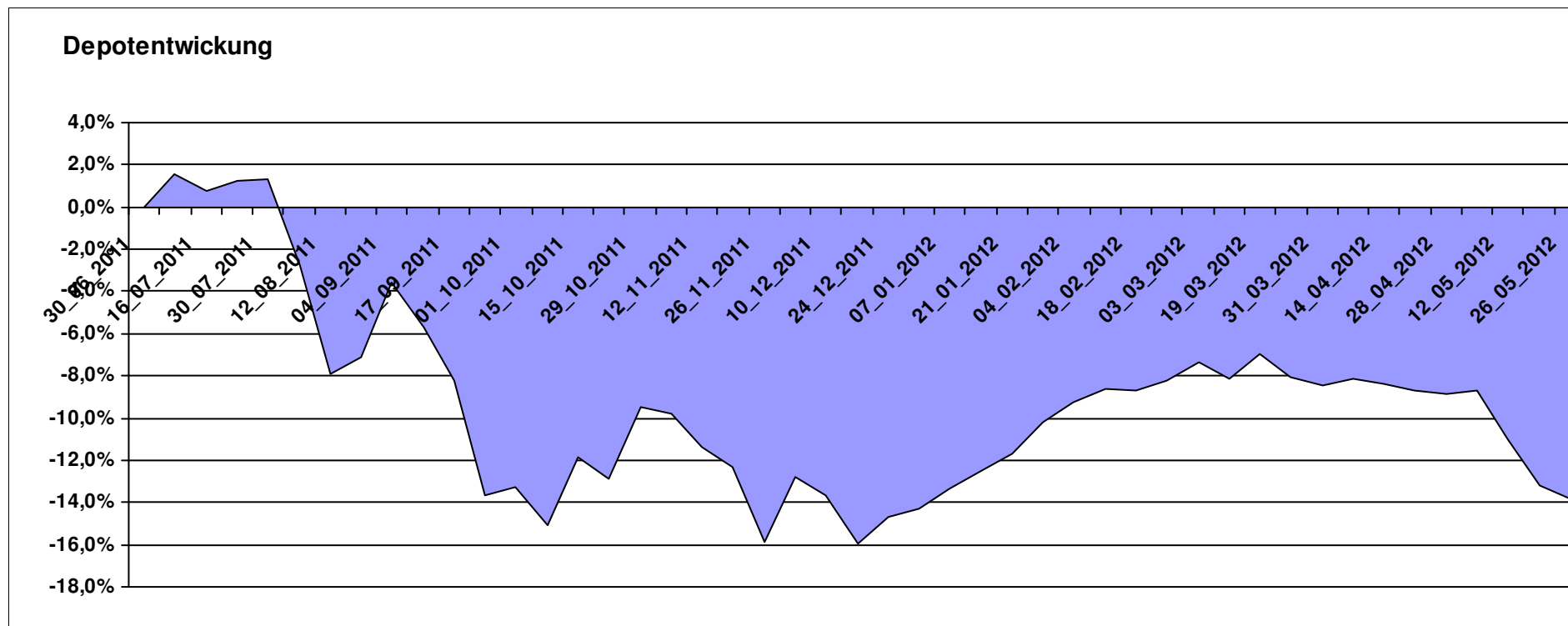
8.615,81

0,00

-1.384,20

-1.384,20

-13,84%



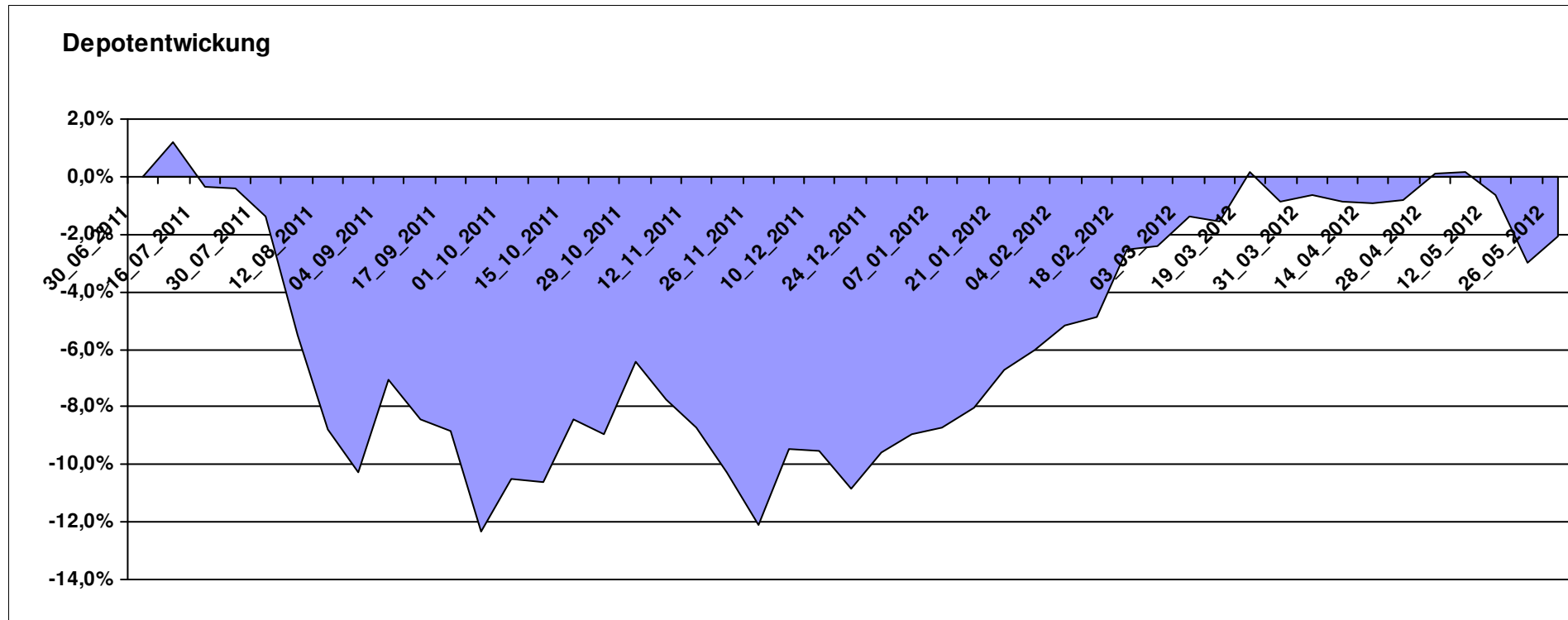
# Aktuelle Depotübersicht

Letzter festgestellter Kurs vom: 26.05.2012

Bericht erstellt am: 26.05.2012 07:25:31

Pimboli		Teilnehmer									
WKN	Wertpapier Name	Stück	Bestand Einstandspreis	MW	Aktuell letzter Kurs	Depotwert	Div.	Gewinn/Verlust Kurs	Summe	v.H	Portfolio
3B00B1VMCY9	M&G OPTIMAL INCOME FUND	140,848	2.000,00	14,20	15,15	2.133,85	0,00	133,85	133,85	6,69%	21,79%
AT0000615158	CONSTANTIA REAL ESTATE (T)	14,202	2.000,00	140,83	145,54	2.066,89	0,00	66,89	66,89	3,34%	21,11%
GB0002771383	Threadneedle European SC Fund	486,157	2.000,00	4,11	4,16	2.022,41	0,00	22,41	22,41	1,12%	20,65%
LU0129233093	Lupus alpha Smaller German Champions A	13,785	2.000,00	145,08	130,38	1.797,35	0,00	-202,65	-202,65	-10,13%	18,35%
LU0078113650	Morgan Stanley European Property Fund	92,721	2.000,00	21,57	19,12	1.772,83	0,00	-227,17	-227,17	-11,36%	18,10%

**Aktuelle Depotperformance** 10.000,00 9.793,33 0,00 -206,67 -206,67 -2,07%



# Aktuelle Depotübersicht

Letzter festgestellter Kurs vom: 26.05.2012

Bericht erstellt am: 26.05.2012 07:25:31

Postguru		Teilnehmer									
WKN	Wertpapier Name	Stück	Bestand Einstandspreis	MW	Aktuell letzter Kurs	Depotwert	Div.	Gewinn/Verlust Kurs	Summe	v.H	Portfolio
LU0055649056	DWS Gold Plus	1,183	2.000,00	1690,15	1998,78	2.365,21	0,00	365,21	365,21	18,26%	24,48%
FR0010149302	Carmignac Emergents	2,935	2.000,00	681,49	682,63	2.003,35	0,00	3,35	3,35	0,17%	20,74%
JE000A0MKQK7	ETF Portfolio Global	192,493	2.000,00	10,39	9,88	1.901,83	0,00	-98,17	-98,17	-4,91%	19,69%
DE0005561674	ETF Dachfonds	150,830	2.000,00	13,26	11,84	1.785,82	0,00	-214,18	-214,18	-10,71%	18,49%
LU0222264441	DB Platinum Dynamic Aktien Plus R1C	14,953	2.000,00	133,75	107,30	1.604,49	0,00	-395,51	-395,51	-19,78%	16,61%

## Aktuelle Depotperformance

10.000,00

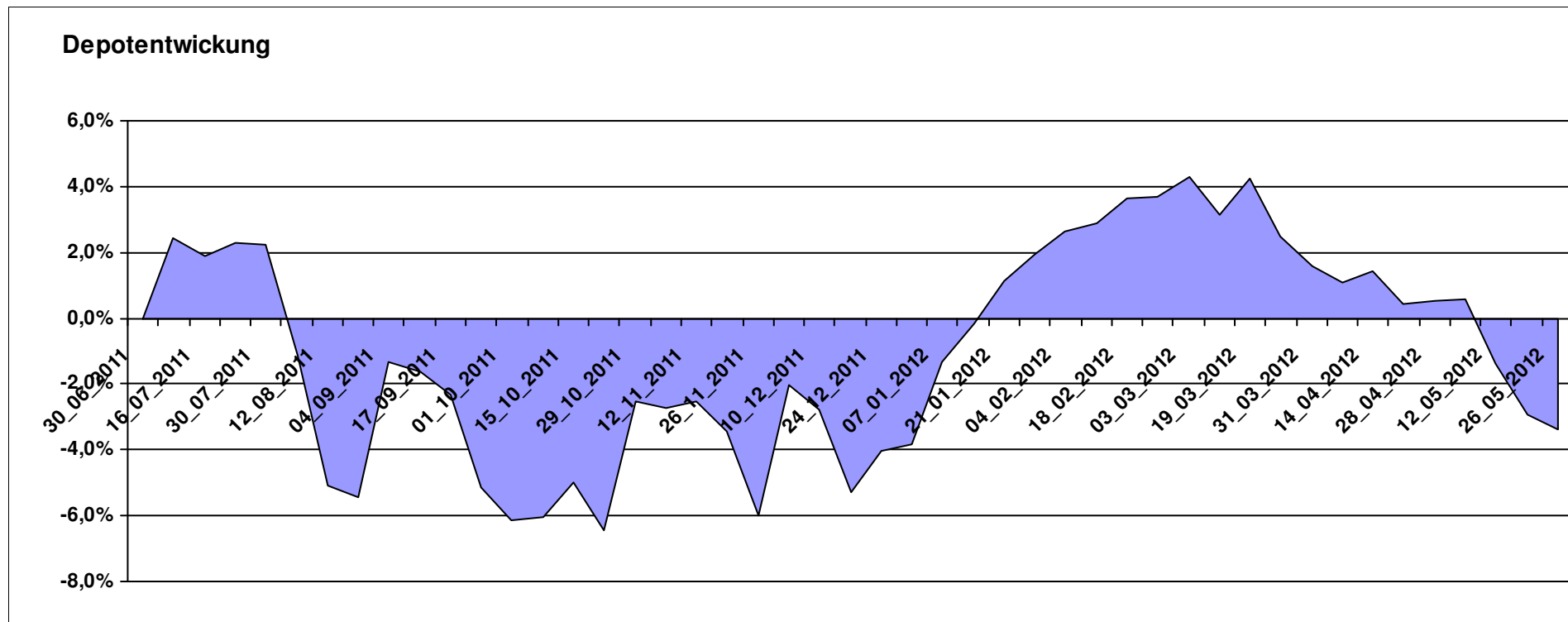
9.660,70

0,00

-339,31

-339,31

-3,39%



# Aktuelle Depotübersicht

Letzter festgestellter Kurs vom: 26.05.2012

Bericht erstellt am: 26.05.2012 07:25:31

PSTVA		Teilnehmer									
WKN	Wertpapier Name	Stück	Bestand Einstandspreis	MW	letztter Kurs	Aktuell Depotwert	Div.	Gewinn/Verlust Kurs	Summe	v.H	Portfolio
GB0030190366	First State Global Emerging Markets	348,554	2.000,00	5,74	6,14	2.140,12	0,00	140,12	140,12	7,01%	24,12%
LU0278527428	Nordea-1 Nordic Eq SC BP	179,051	2.000,00	11,17	10,68	1.912,26	0,00	-87,74	-87,74	-4,39%	21,55%
LU0171289498	BGF Latin American Fund A2 EUR	29,891	2.000,00	66,91	57,96	1.732,48	0,00	-267,52	-267,52	-13,38%	19,52%
LU0011850392	BGF Emerging Europe A2 EUR	19,928	2.000,00	100,36	79,10	1.576,33	0,00	-423,67	-423,67	-21,18%	17,76%
LU0172157280	BGF World Mining Fund A2 EUR	35,255	2.000,00	56,73	42,90	1.512,43	0,00	-487,57	-487,57	-24,38%	17,04%

## Aktuelle Depotperformance

10.000,00

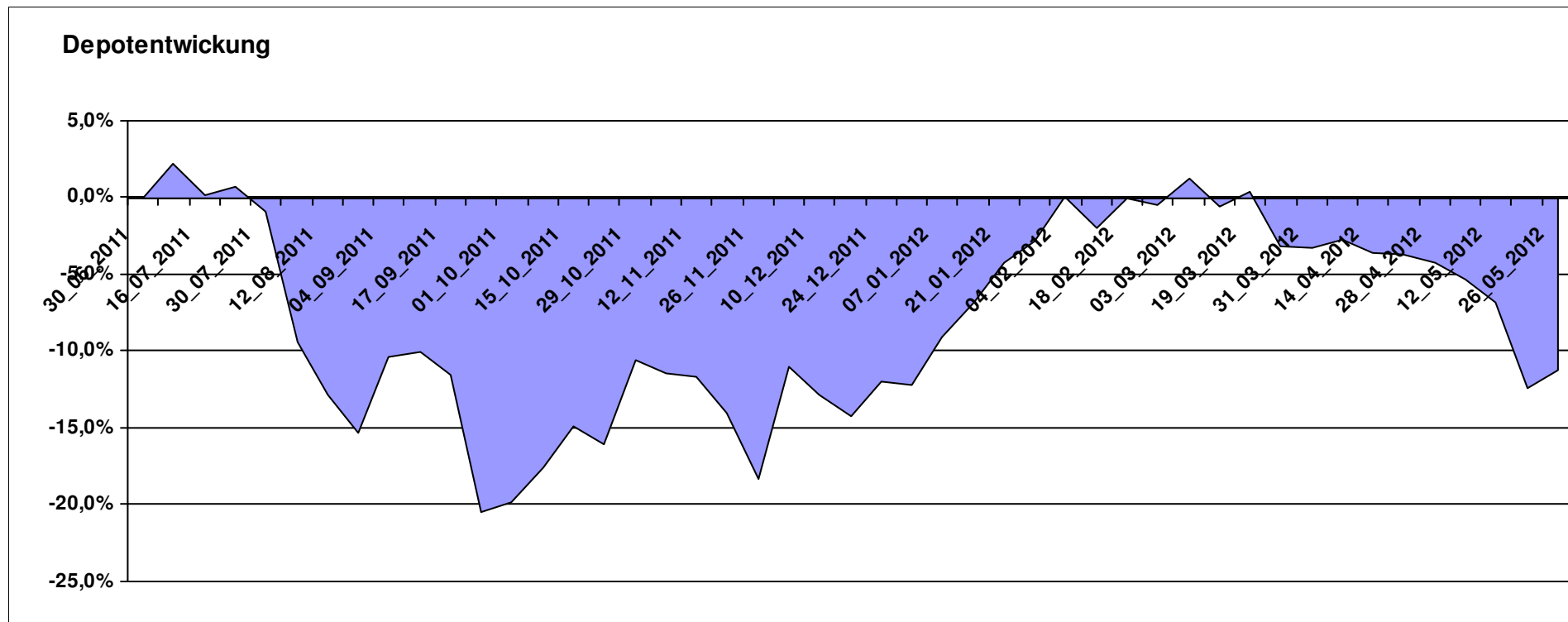
8.873,62

0,00

-1.126,38

-1.126,38

-11,26%



# Aktuelle Depotübersicht

Letzter festgestellter Kurs vom: 26.05.2012

Bericht erstellt am: 26.05.2012 07:25:31

RandomWalker		Teilnehmer									
WKN	Wertpapier Name	Stück	Bestand Einstandspreis	MW	letztter Kurs	Aktuell Depotwert	Div.	Gewinn/Verlust Kurs	Summe	v.H	Portfolio
LU0356591882	db x-trackersUSD Money Market Fund	16,941	2.000,00	118,06	135,90	2.302,35	0,00	302,35	302,35	15,12%	24,63%
LU0274208692	db x-trackers MSCI World TRN	88,809	2.000,00	22,52	23,67	2.102,10	0,00	102,10	102,10	5,11%	22,49%
LU0292096186	db x-trackers select dividend 100 Div	95,939	2.000,00	20,85	20,70	1.985,94	0,00	-14,06	-14,06	-0,70%	21,25%
LU0380865021	db x-trackers DJ EURO STOXX 50	62,897	2.000,00	31,80	25,03	1.574,32	0,00	-425,68	-425,68	-21,28%	16,84%
LU0292103651	db x-trackers STOXX 600 BANKS	56,525	2.000,00	35,38	24,44	1.381,46	0,00	-618,54	-618,54	-30,93%	14,78%

## Aktuelle Depotperformance

10.000,00

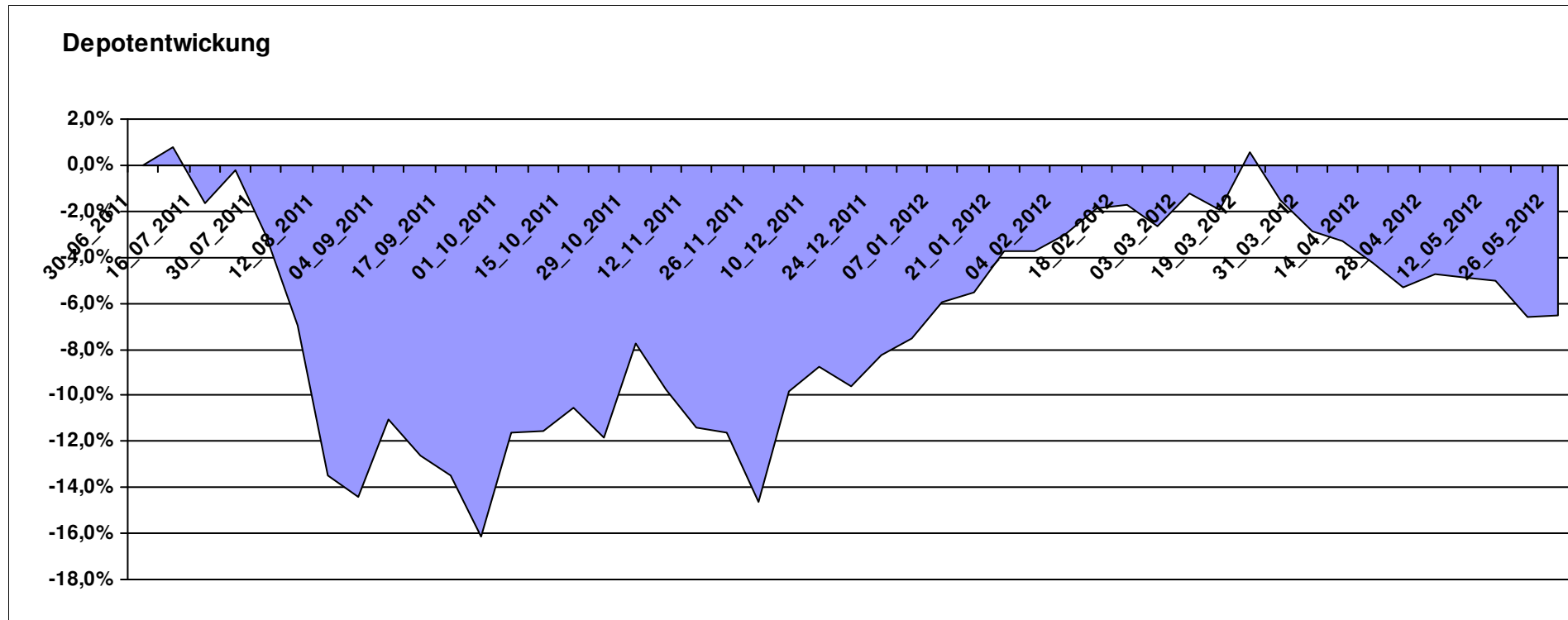
9.346,17

0,00

-653,82

-653,82

-6,54%



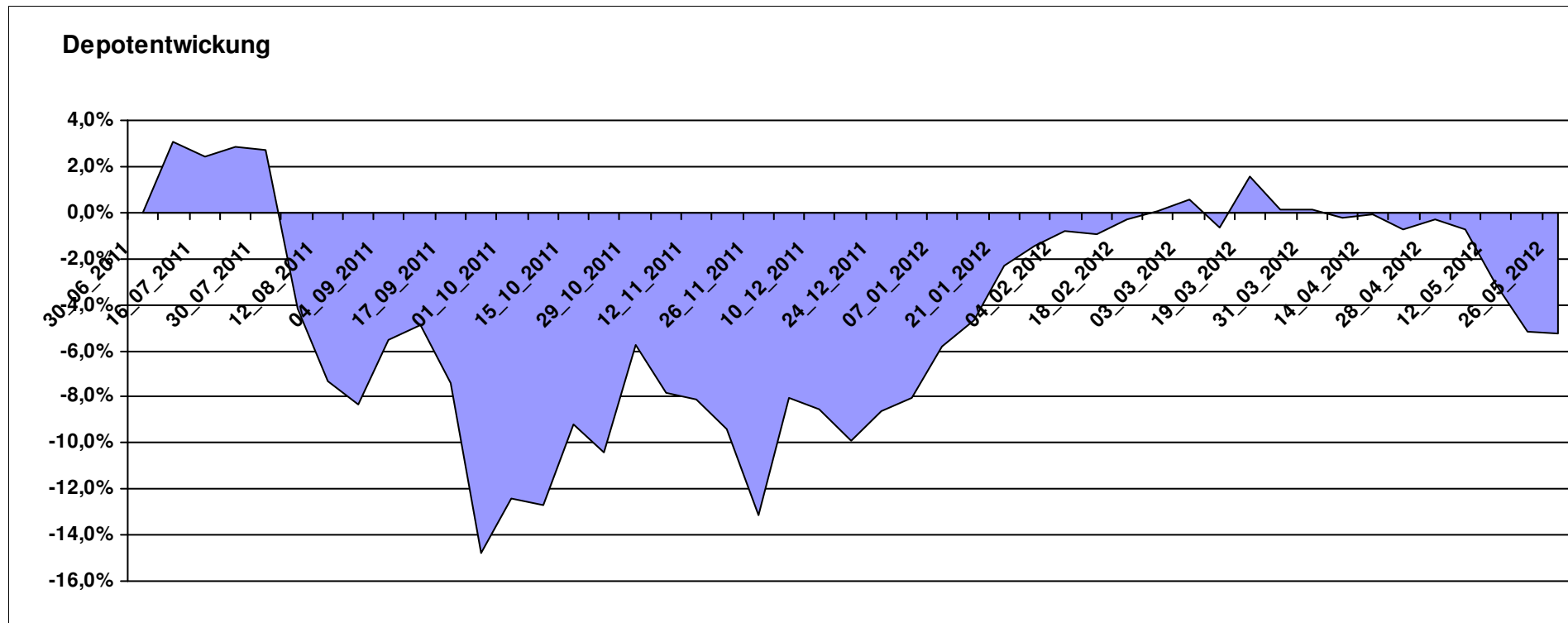
# Aktuelle Depotübersicht

Letzter festgestellter Kurs vom: 26.05.2012

Bericht erstellt am: 26.05.2012 07:25:31

riddler218												Teilnehmer
WKN	Wertpapier Name	Stück	Bestand Einstandspreis	MW	Aktuell		Div.	Gewinn/Verlust		v.H	Portfolio	
					letzter Kurs	Depotwert		Kurs	Summe			
LU0476289623	db x-trackers MSCI INDONESIA	185,687	2.000,00	10,77	11,28	2.094,55	0,00	94,55	94,55	4,73%	22,10%	
IE0004766014	Comgest Growth MidCap Europe	180,668	2.000,00	11,07	11,24	2.030,71	0,00	30,71	30,71	1,54%	21,42%	
GB0030932676	M&G Global Basic	83,577	2.000,00	23,93	22,49	1.879,65	0,00	-120,35	-120,35	-6,02%	19,83%	
DE0008490962	DWS Deutschland	16,920	2.000,00	118,20	102,95	1.741,96	0,00	-258,04	-258,04	-12,90%	18,38%	
LU0292106167	db x-trackers DBLCI-OY BALAN.INH.ANT.1C ON	58,663	2.000,00	34,09	29,52	1.731,73	0,00	-268,27	-268,27	-13,41%	18,27%	

**Aktuelle Depotperformance** 10.000,00 9.478,60 0,00 -521,39 -521,39 -5,21%



# Aktuelle Depotübersicht

Letzter festgestellter Kurs vom: 26.05.2012

Bericht erstellt am: 26.05.2012 07:25:31

rolasys												Teilnehmer
WKN	Wertpapier Name	Stück	Bestand Einstandspreis	MW	letzte Kurs	Aktuell Depotwert	Div.	Gewinn/Verlust Kurs	Summe	v.H	Portfolio	
DE0005933923	iShares MDAX (DE)	24,297	2.426,76	99,88	93,20	2.264,46	0,00	-162,30	-162,30	-6,69%	23,41%	
LU0350835707	DJE - AGRAR & ERNAEHRUNG P	16,919	2.000,00	118,21	123,33	2.086,63	0,00	86,63	86,63	4,33%	21,57%	
DE0009781740	Acatis Aktien Global Fonds UI A	11,552	2.000,00	173,13	170,08	1.964,77	0,00	-35,23	-35,23	-1,76%	20,31%	
LU0292107645	db x-trackers Emerging Markets	67,487	2.000,00	29,64	27,23	1.837,67	0,00	-162,33	-162,33	-8,12%	19,00%	
LU0075056555	BGF World Mining Fund A2 USD	35,255	2.000,00	56,73	43,14	1.520,89	0,00	-479,11	-479,11	-23,96%	15,72%	
LU0488317701	ComStage ETF NYSE Arca Gold BUGS	0,000	182,30	0,00	33,67	0,00	0,00	-182,30	-182,30	Abger.	0,00%	
LU0322249037	db x-trackers STOXX 600 Banks Short ETF	0,000	-609,06	0,00	40,68	0,00	0,00	609,06	609,06	Abger.	0,00%	

## Aktuelle Depotperformance

10.000,00

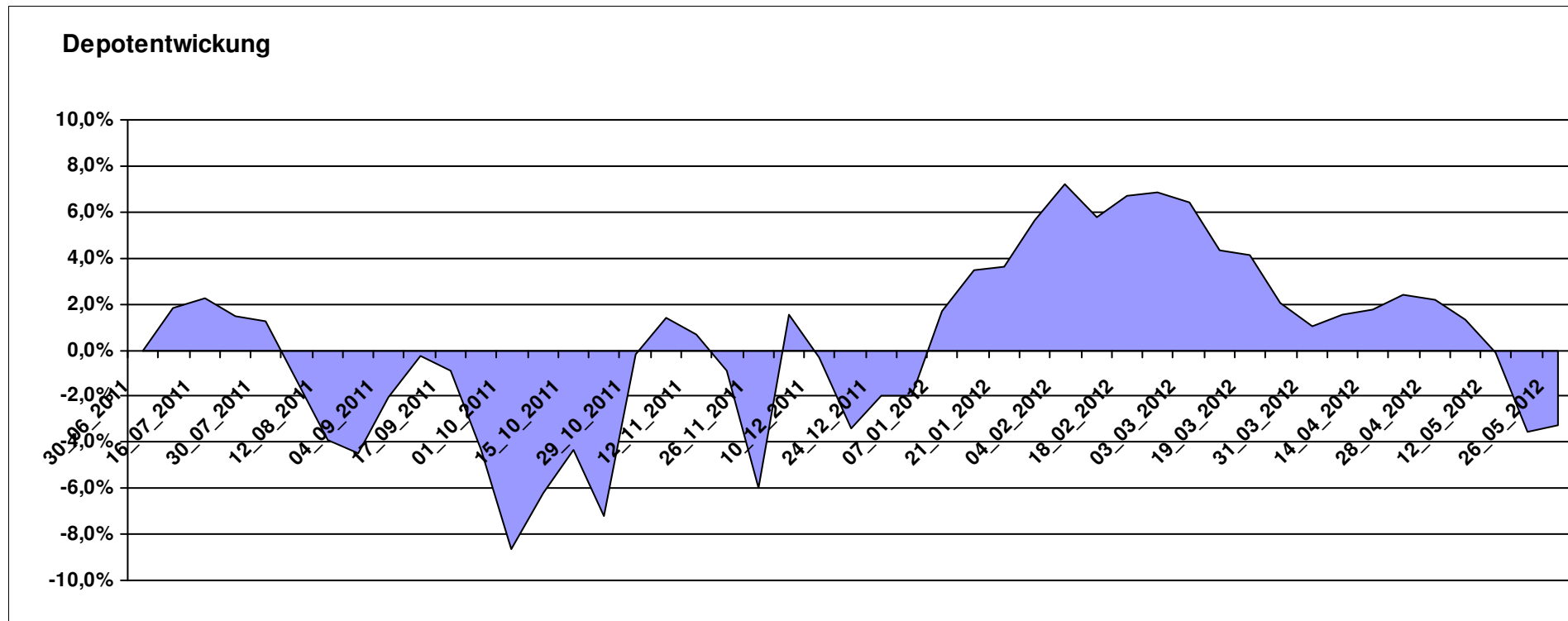
9.674,42

0,00

-325,59

-325,59

-3,26%



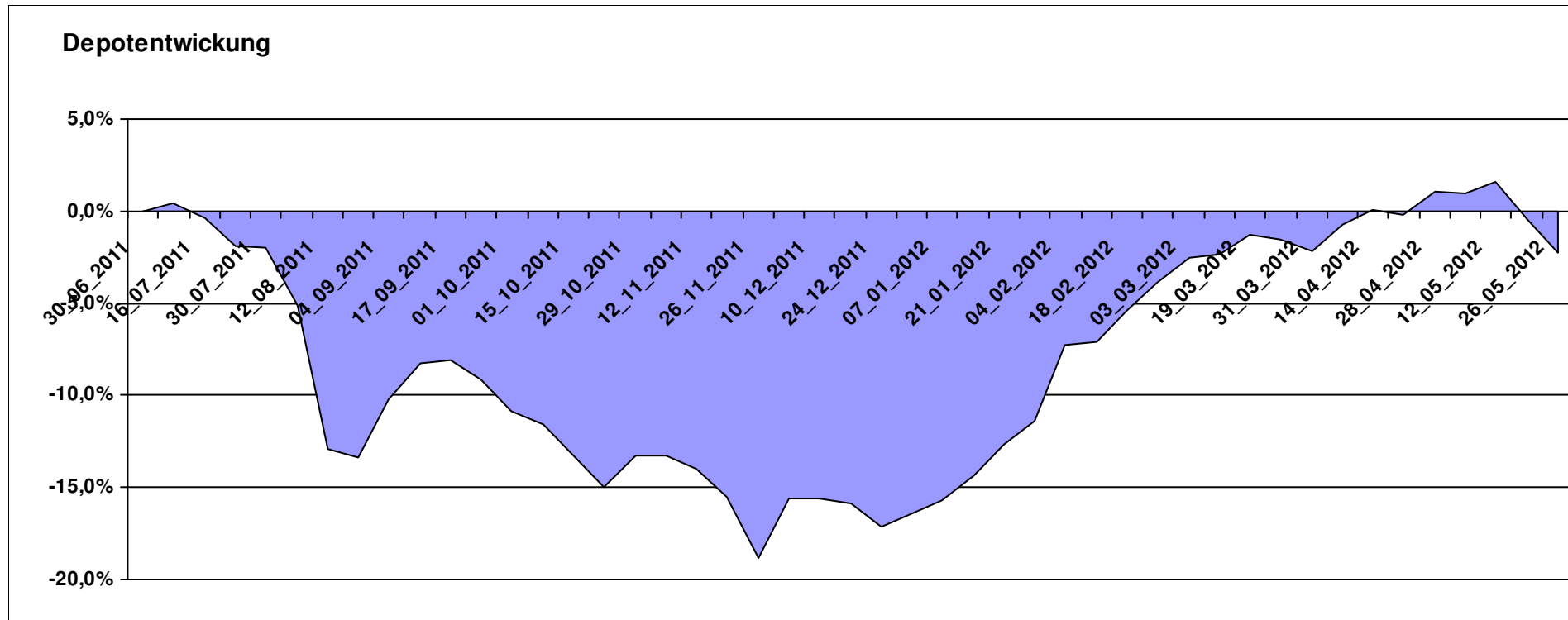
# Aktuelle Depotübersicht

Letzter festgestellter Kurs vom: 26.05.2012

Bericht erstellt am: 26.05.2012 07:25:31

Roter Franz		Teilnehmer									
WKN	Wertpapier Name	Stück	Bestand Einstandspreis	MW	letztter Kurs	Aktuell Depotwert	Div.	Gewinn/Verlust Kurs	Summe	v.H	Portfolio
GB0033716282	Melchior Japan Opportunities Fund A	1773,499	2.000,00	1,13	1,17	2.074,99	0,00	74,99	74,99	3,75%	21,23%
LU0390137031	Templeton Frontier Markets A	127,796	2.000,00	15,65	16,10	2.057,51	0,00	57,51	57,51	2,88%	21,05%
LU0375259446	Investec GSF - Africa & Middle East Fund F Acc	148,810	2.000,00	13,44	13,23	1.968,75	0,00	-31,25	-31,25	-1,56%	20,14%
LU0322252924	db x-trackers FTSE Vietnam Index ETF	98,517	2.000,00	20,30	19,14	1.885,62	0,00	-114,38	-114,38	-5,72%	19,29%
LU0213961682	HSBC GIF Turkey Equity AC	95,923	2.000,00	20,85	18,62	1.786,09	0,00	-213,91	-213,91	-10,70%	18,28%

**Aktuelle Depotperformance** 10.000,00 9.772,96 0,00 -227,04 -227,04 -2,27%



# Aktuelle Depotübersicht

Letzter festgestellter Kurs vom: 26.05.2012

Bericht erstellt am: 26.05.2012 07:25:31

SchinziIord		Teilnehmer									
WKN	Wertpapier Name	Stück	Bestand Einstandspreis	MW	Aktuell letzter Kurs	Depotwert	Div.	Gewinn/Verlust Kurs	Summe	v.H	Portfolio
LU0424370004	Man AHL Trend	20,317	2.000,00	98,44	93,99	1.909,59	0,00	-90,41	-90,41	-4,52%	21,96%
LI0107994720	QBasis Futures Fund	21,697	2.000,00	92,18	86,96	1.886,74	0,00	-113,26	-113,26	-5,66%	21,70%
DE0005561674	ETF Dachfonds	150,830	2.000,00	13,26	11,84	1.785,82	0,00	-214,18	-214,18	-10,71%	20,54%
AT0000A0BK00	SALUS ALPHA DIRECTIONAL MARKETS (VA)	19,183	2.000,00	104,26	92,08	1.766,35	0,00	-233,65	-233,65	-11,68%	20,31%
AT0000A08QK3	SALUS ALPHA MANAGED FUTURES VT	18,870	2.000,00	105,99	71,36	1.346,54	0,00	-653,46	-653,46	-32,67%	15,49%

## Aktuelle Depotperformance

10.000,00

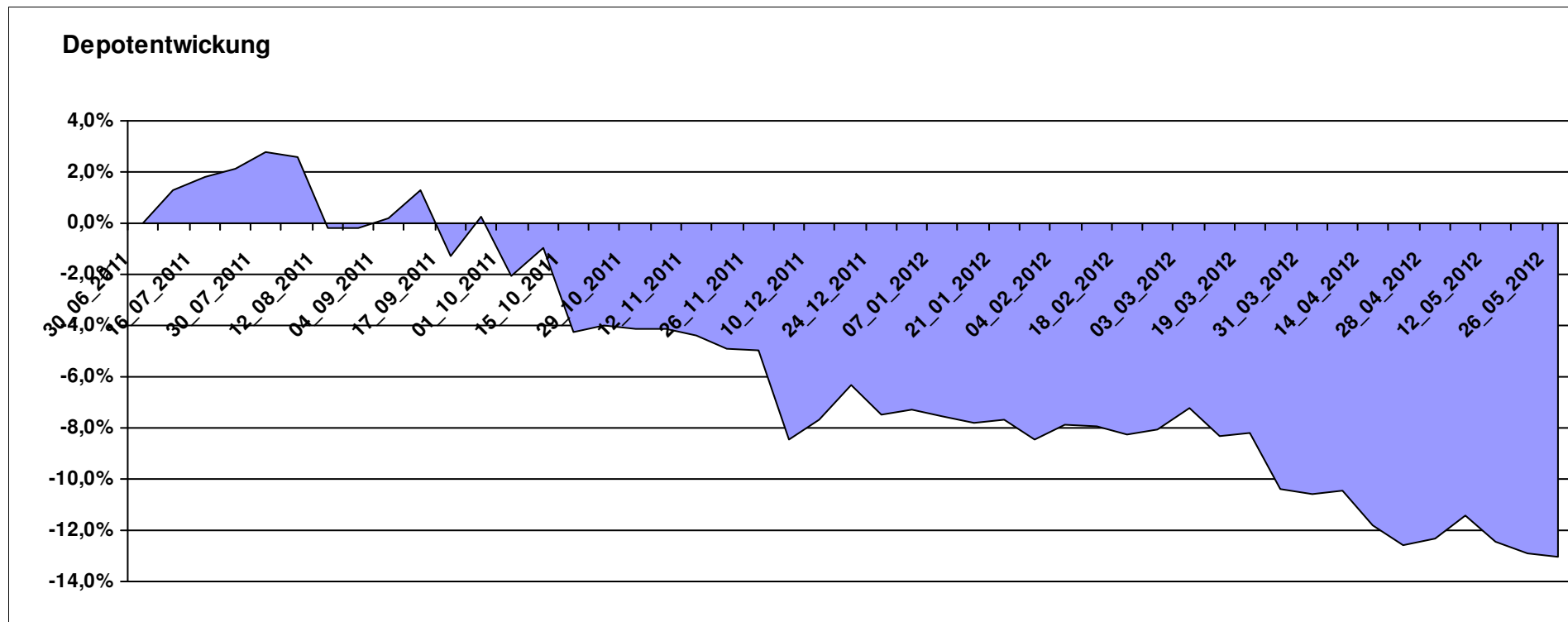
8.695,04

0,00

-1.304,95

-1.304,95

-13,05%



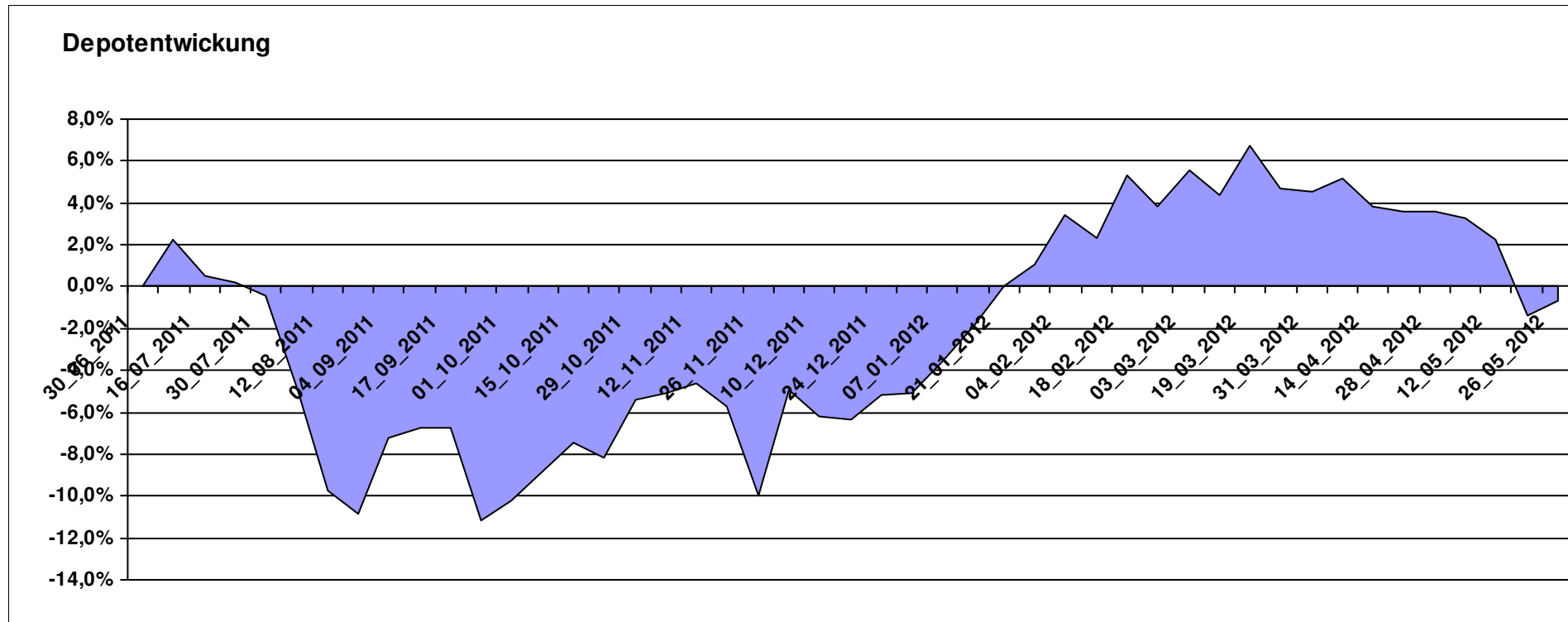
# Aktuelle Depotübersicht

Letzter festgestellter Kurs vom: 26.05.2012

Bericht erstellt am: 26.05.2012 07:25:31

Senna		Teilnehmer									
WKN	Wertpapier Name	Stück	Bestand Einstandspreis	MW	Aktuell letzter Kurs	Depotwert	Div.	Gewinn/Verlust Kurs	Summe	v.H	Portfolio
LU0205193047	Schroder ISF-US Small & Mid-Cap	18,039	2.000,00	110,87	120,97	2.182,20	0,00	182,20	182,20	9,11%	21,97%
IE0004515239	ENNISMORE EUROPEAN SC	27,364	2.000,00	73,09	79,48	2.174,85	0,00	174,85	174,85	8,74%	21,90%
GB0033874214	First State Asia Pacific Leaders	495,203	2.000,00	4,04	4,20	2.079,85	0,00	79,85	79,85	3,99%	20,94%
IE00B0T0FN89	Griffin Ottoman Fund	16,412	2.000,00	121,86	107,56	1.765,30	0,00	-234,70	-234,70	-11,73%	17,78%
LU0072463663	BGF Latin American Fund A2 USD	29,877	2.000,00	66,94	57,86	1.728,69	0,00	-271,31	-271,31	-13,57%	17,41%

**Aktuelle Depotperformance** 10.000,00 9.930,89 0,00 -69,10 -69,10 -0,69%



# Aktuelle Depotübersicht

Letzter festgestellter Kurs vom: 26.05.2012

Bericht erstellt am: 26.05.2012 07:25:31

Skywalker		Teilnehmer									
WKN	Wertpapier Name	Stück	Bestand Einstandspreis	MW	Aktuell letzter Kurs	Depotwert	Div.	Gewinn/Verlust Kurs	Summe	v.H	Portfolio
LU0348802470	Allianz RCM Thailand - IT - USD	85,506	2.029,06	23,73	27,25	2.330,04	0,00	300,98	300,98	14,83%	25,85%
DE0008481763	Allianz RCM Nebenwerte Deutschland	13,436	2.000,00	148,85	136,30	1.831,37	0,00	-168,63	-168,63	-8,43%	20,32%
LU0407232692	Nestor Afrika Fonds B	15,224	2.000,00	131,37	115,34	1.755,96	0,00	-244,04	-244,04	-12,20%	19,48%
DE0008490962	DWS Deutschland	16,920	2.000,00	118,20	102,95	1.741,96	0,00	-258,04	-258,04	-12,90%	19,33%
LU0147784119	NESTOR Australien Fonds	4,029	1.617,40	401,48	336,24	1.354,57	0,00	-262,83	-262,83	-16,25%	15,03%
DE0009807016	Hausinvest	0,000	-29,06	0,00	42,31	0,00	0,00	29,06	29,06	Abger.	0,00%
DE0008475096	Allianz RCM Rohstoffonds	0,000	382,60	0,00	90,84	0,00	0,00	-382,60	-382,60	Abger.	0,00%

## Aktuelle Depotperformance

10.000,00

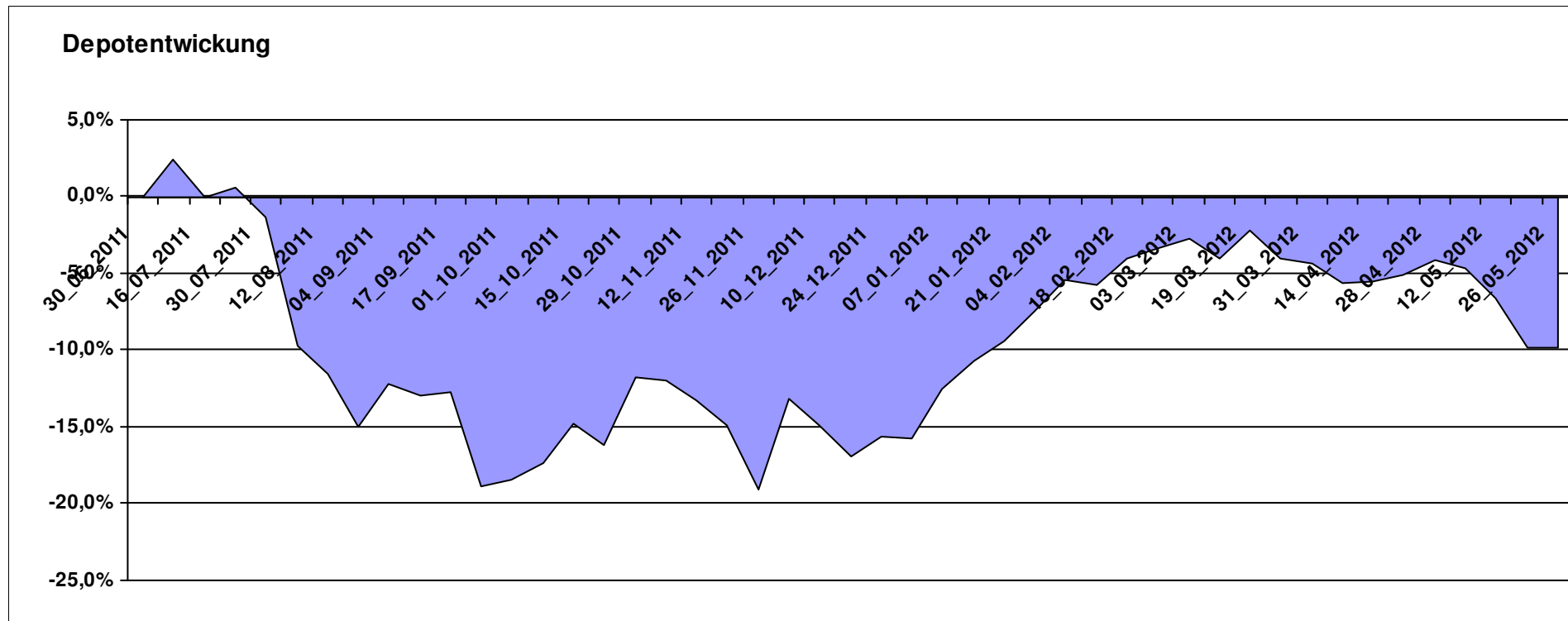
9.013,90

0,00

-986,09

-986,09

-9,86%



# Aktuelle Depotübersicht

Letzter festgestellter Kurs vom: 26.05.2012

Bericht erstellt am: 26.05.2012 07:25:31

Snowky												Teilnehmer
WKN	Wertpapier Name	Stück	Bestand Einstandspreis	MW	Aktuell		Div.	Gewinn/Verlust		v.H	Portfolio	
					letzter Kurs	Depotwert		Kurs	Summe			
LU0254360752	CS Equity Fund (Lux) Global Prestige B	172,723	2.160,77	12,51	15,72	2.715,21	0,00	554,44	554,44	25,66%	26,20%	
LU0069514817	LiLux Convert	12,157	2.000,00	164,51	158,03	1.921,22	0,00	-78,78	-78,78	-3,94%	18,54%	
LU0090303289	Multiadvisor Sicav Esprit	22,686	2.000,00	88,16	84,45	1.915,83	0,00	-84,17	-84,17	-4,21%	18,49%	
LU0278527428	Nordea-1 Nordic Eq SC BP	179,051	2.000,00	11,17	10,68	1.912,26	0,00	-87,74	-87,74	-4,39%	18,45%	
LU0329427255	JB EF Biotech	17,005	1.769,72	104,07	111,61	1.897,95	0,00	128,23	128,23	7,25%	18,32%	
LU0261454143	SGAM Fund Eqs Luxury & Lifestyle A (USD)	0,000	-160,77	0,00	106,49	0,00	0,00	160,77	160,77	Abger.	0,00%	
LU0338690372	DB Platinum Agriculture Euro	0,000	230,28	0,00	6396,58	0,00	0,00	-230,28	-230,28	Abger.	0,00%	

## Aktuelle Depotperformance

10.000,00

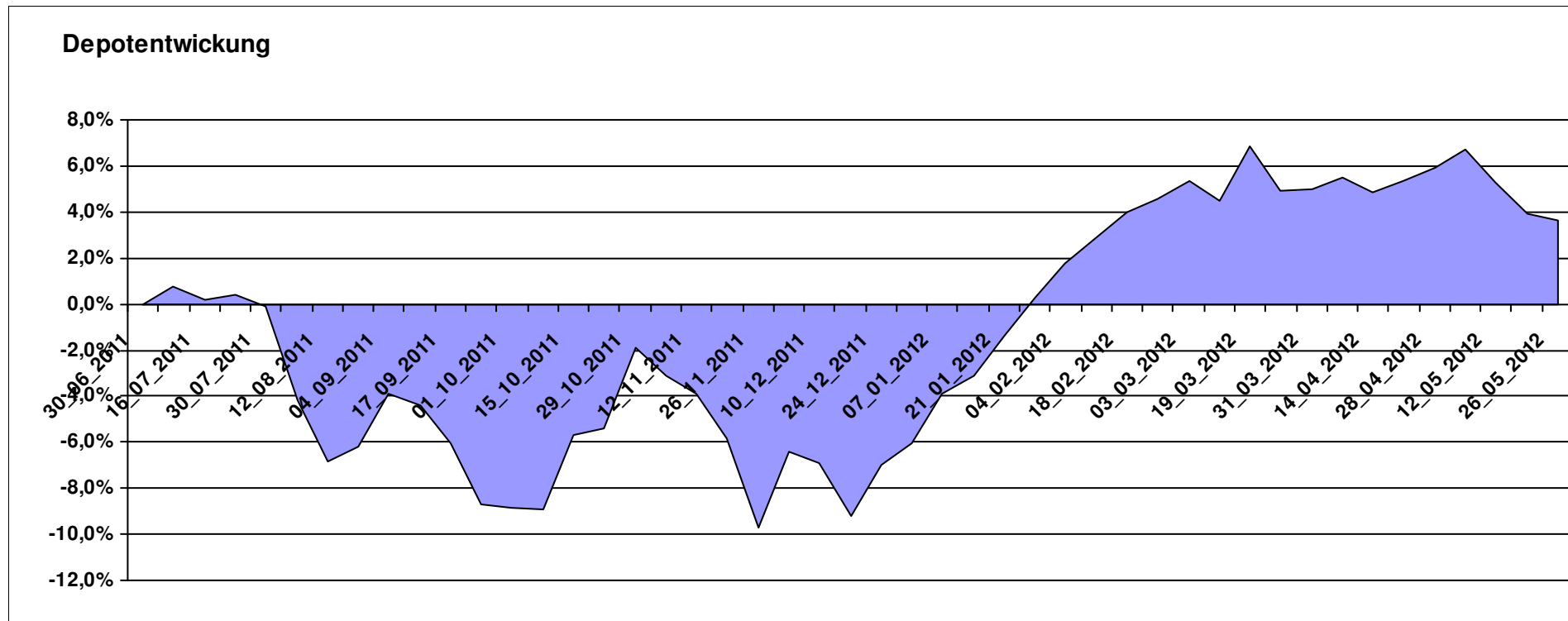
10.362,47

0,00

362,48

362,48

3,62%



# Aktuelle Depotübersicht

Letzter festgestellter Kurs vom: 26.05.2012

Bericht erstellt am: 26.05.2012 07:25:31

vanity		Teilnehmer									
WKN	Wertpapier Name	Stück	Bestand Einstandspreis	MW	Aktuell letzter Kurs	Depotwert	Div.	Gewinn/Verlust Kurs	Summe	v.H	Portfolio
LU0292100046	db x-trackers MSCI Korea TRN	45,967	2.000,00	43,51	40,68	1.869,93	0,00	-130,07	-130,07	-6,50%	24,97%
LU0252635023	Lyxor DAXplus Covered Call	31,156	2.000,00	64,19	56,90	1.772,79	0,00	-227,21	-227,21	-11,36%	23,67%
FR0010168781	Lyxor ETF MSCI EMU Value	17,999	2.000,00	111,12	77,35	1.392,24	0,00	-607,76	-607,76	-30,39%	18,59%
LU0252634307	Lyxor ETF LEVDAX	36,427	2.000,00	54,90	36,25	1.320,50	0,00	-679,50	-679,50	-33,98%	17,63%
LU0392496930	ComStage ETF DJ EURO STOXX 50 Lev.	103,578	2.000,00	19,31	10,95	1.134,18	0,00	-865,82	-865,82	-43,29%	15,14%

**Aktuelle Depotperformance** 10.000,00 7.489,64 0,00 -2.510,36 -2.510,36 -25,10%

