

Aktuelle Depotübersicht

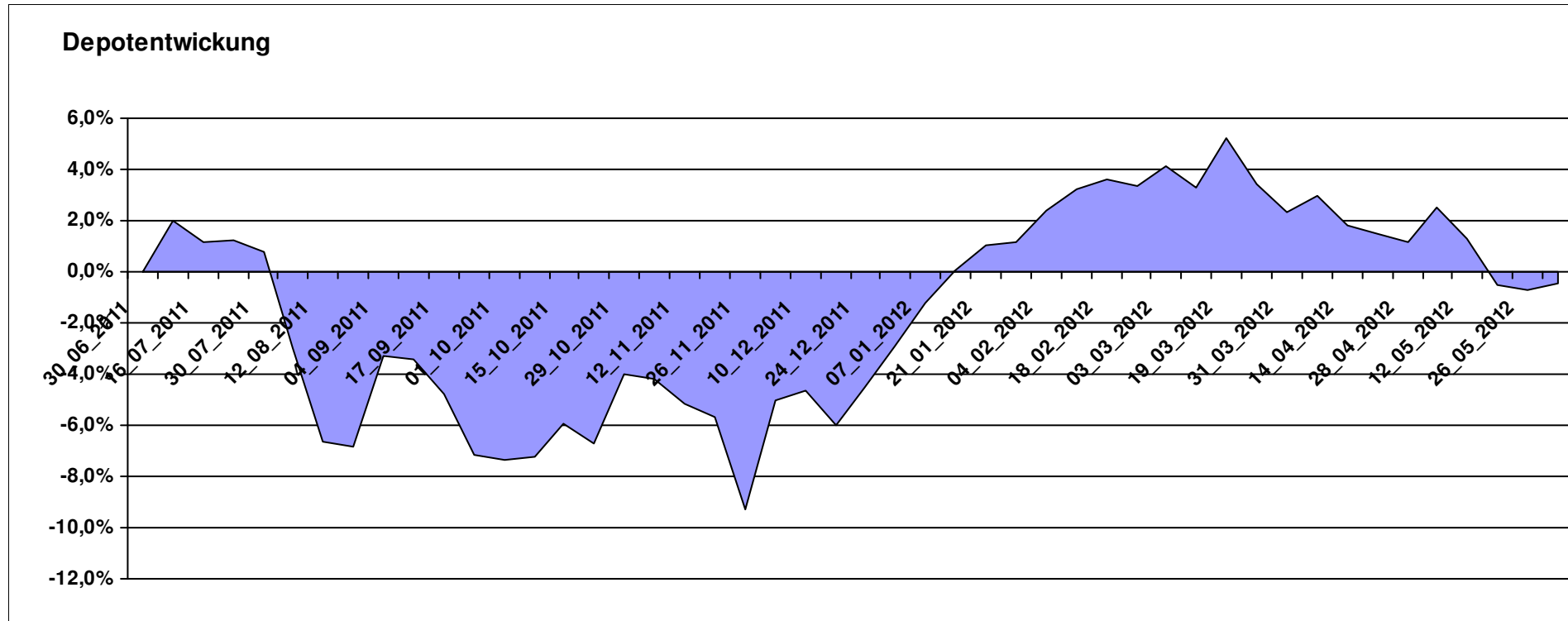
Letzter festgestellter Kurs vom: 02.06.2012

Bericht erstellt am: 02.06.2012 09:24:26

[BM] ARERO		Benchmark		Aktuell							Portfolio
WKN	Wertpapier Name	Stück	Bestand Einstandspreis	MW	letzter Kurs	Depotwert	Div.	Gewinn/Verlust Kurs	Summe	v.H	
LU0360863863	ARERO	76,040	10.000,00	131,51	130,95	9.957,42	0,00	-42,58	-42,58	-0,43%	100,00%

Aktuelle Depotperformance

10.000,00 9.957,42 0,00 -42,58 -42,58 -0,43%



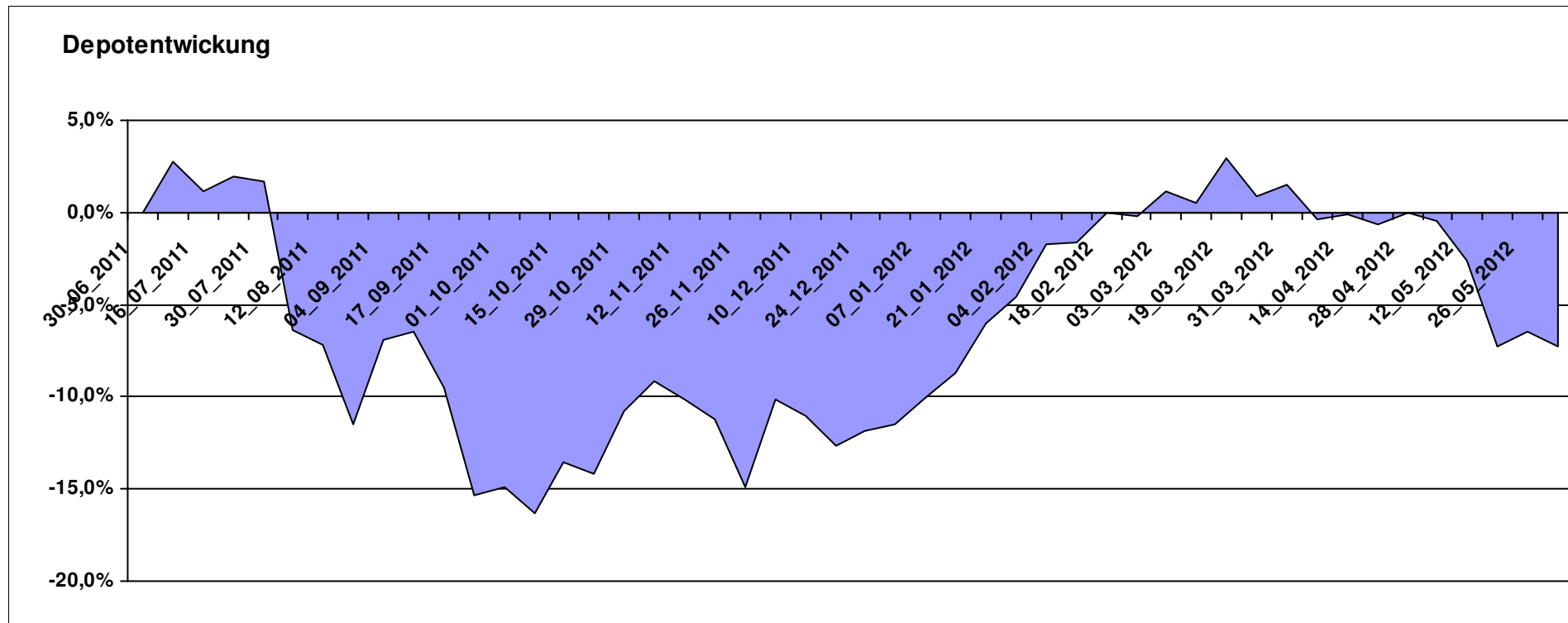
Aktuelle Depotübersicht

Letzter festgestellter Kurs vom: 02.06.2012

Bericht erstellt am: 02.06.2012 09:24:26

[BM] ASEANLADAEI		Benchmark									
WKN	Wertpapier Name	Stück	Bestand Einstandspreis	MW	letztter Kurs	Aktuell Depotwert	Div.	Gewinn/Verlust Kurs	Summe	v.H	Portfolio
IE0000830236	Baring ASEAN Frontiers Fund (USD)	16,361	2.000,00	122,24	124,79	2.041,72	0,00	41,72	41,72	2,09%	22,02%
LU0088927925	Henderson Horizon Pan European Property Equities A2	95,283	2.000,00	20,99	19,18	1.827,54	0,00	-172,46	-172,46	-8,62%	19,71%
LU0147784119	NESTOR Australien Fonds	5,426	2.000,00	368,60	333,21	1.807,98	0,00	-192,02	-192,02	-9,60%	19,50%
LU0298454090	BlackRock Latin American Opp Fund A2 USD	19,296	2.000,00	103,65	93,40	1.802,20	0,00	-197,80	-197,80	-9,89%	19,43%
LU0207947044	FPM Funds Stockpicker Germany Sm/Mid C	11,966	2.000,00	167,14	149,95	1.794,30	0,00	-205,70	-205,70	-10,28%	19,35%

Aktuelle Depotperformance 10.000,00 9.273,74 0,00 -726,26 -726,26 -7,26%

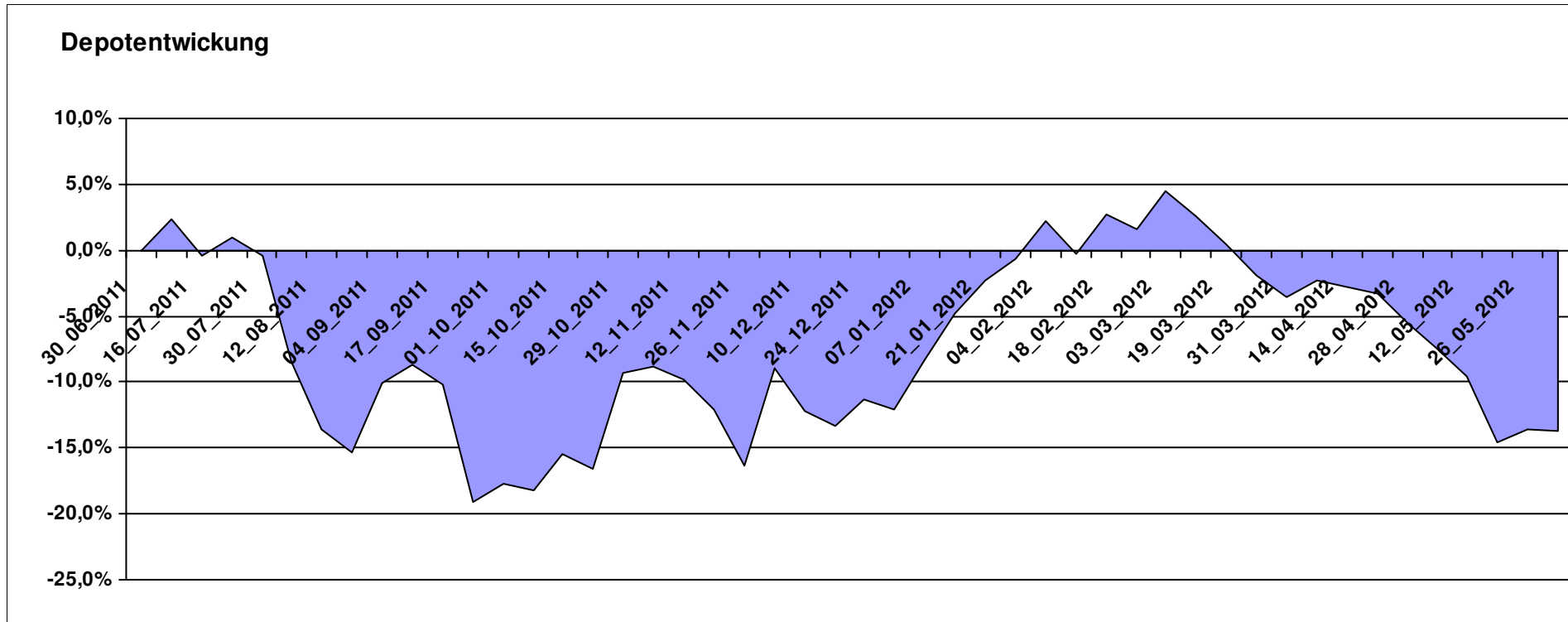


Aktuelle Depotübersicht

Letzter festgestellter Kurs vom: 02.06.2012

Bericht erstellt am: 02.06.2012 09:24:26

[BM] BRIC		Benchmark									
WKN	Wertpapier Name	Stück	Bestand Einstandspreis	MW	letzte r Kurs	Aktuell Depotwert	Div.	Gewinn/Verlust Kurs	Summe	v.H	Portfolio
DE000A0C4CJ1	DAXglobal BRIC Index (Perf)	18,825	10.000,00	531,22	458,15	8.624,49	0,00	-1375,51	-1375,51	-13,76%	100,00%
Aktuelle Depotperformance			10.000,00			8.624,49	0,00	-1.375,51	-1.375,51	-13,76%	



Aktuelle Depotübersicht

Letzter festgestellter Kurs vom: 02.06.2012

Bericht erstellt am: 02.06.2012 09:24:26

[BM] DEKA Fonds		Benchmark									
WKN	Wertpapier Name	Stück	Bestand Einstandspreis	MW	letzte r Kurs	Aktuell Depotwert	Div.	Gewinn/Verlust Kurs	Summe	v.H	Portfolio
DE0005896872	Deka-Euroland Balance CF	38,588	2.000,00	51,83	54,88	2.117,69	0,00	117,69	117,69	5,88%	22,82%
LU0350482435	DekaLuxTeam-EM	19,641	2.000,00	101,83	100,56	1.975,06	0,00	-24,94	-24,94	-1,25%	21,28%
DE000DK2CDS0	Deka-DividendenStrategie CF	19,194	2.000,00	104,20	97,81	1.877,35	0,00	-122,65	-122,65	-6,13%	20,23%
LU0349172485	DekaLux-GlobalResources CF	22,732	2.000,00	87,98	75,17	1.708,80	0,00	-291,20	-291,20	-14,56%	18,41%
DE0008474503	DekaFonds CF	27,067	2.000,00	73,89	59,19	1.602,11	0,00	-397,89	-397,89	-19,89%	17,26%

Aktuelle Depotperformance

10.000,00

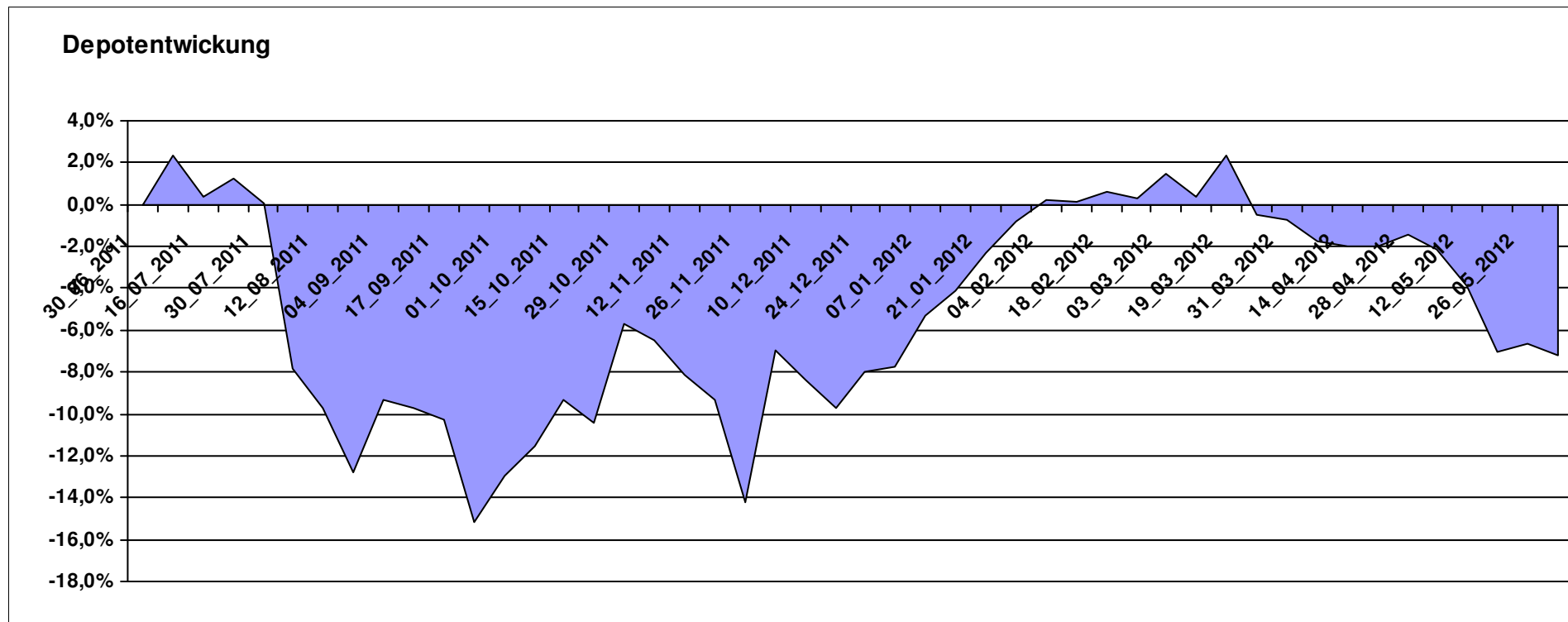
9.281,01

0,00

-718,99

-718,99

-7,19%



Aktuelle Depotübersicht

Letzter festgestellter Kurs vom: 02.06.2012

Bericht erstellt am: 02.06.2012 09:24:26

[BM] Der Konservative		Benchmark									
WKN	Wertpapier Name	Stück	Bestand Einstandspreis	MW	letzte Kurs	Aktuell Depotwert	Div.	Gewinn/Verlust Kurs	Summe	v.H	Portfolio
3B00B1VMCY93	M&G OPTIMAL INCOME FUND	140,848	2.000,00	14,20	15,20	2.140,89	0,00	140,89	140,89	7,04%	20,81%
LU0592698954	Carmignac Emerging Patrimoine A	20,022	2.000,00	99,89	105,43	2.110,86	0,00	110,86	110,86	5,54%	20,52%
DE0009807016	Hausinvest	48,438	2.000,00	41,29	42,32	2.049,89	0,00	49,89	49,89	2,49%	19,93%
LU0185172052	LuxTopic - Cosmopolitan	13,773	2.000,00	145,21	144,98	1.996,83	0,00	-3,17	-3,17	-0,16%	19,41%
LU0136412771	Ethna-AKTIV-E A	18,086	2.000,00	110,58	109,87	1.987,16	0,00	-12,84	-12,84	-0,64%	19,32%

Aktuelle Depotperformance

10.000,00

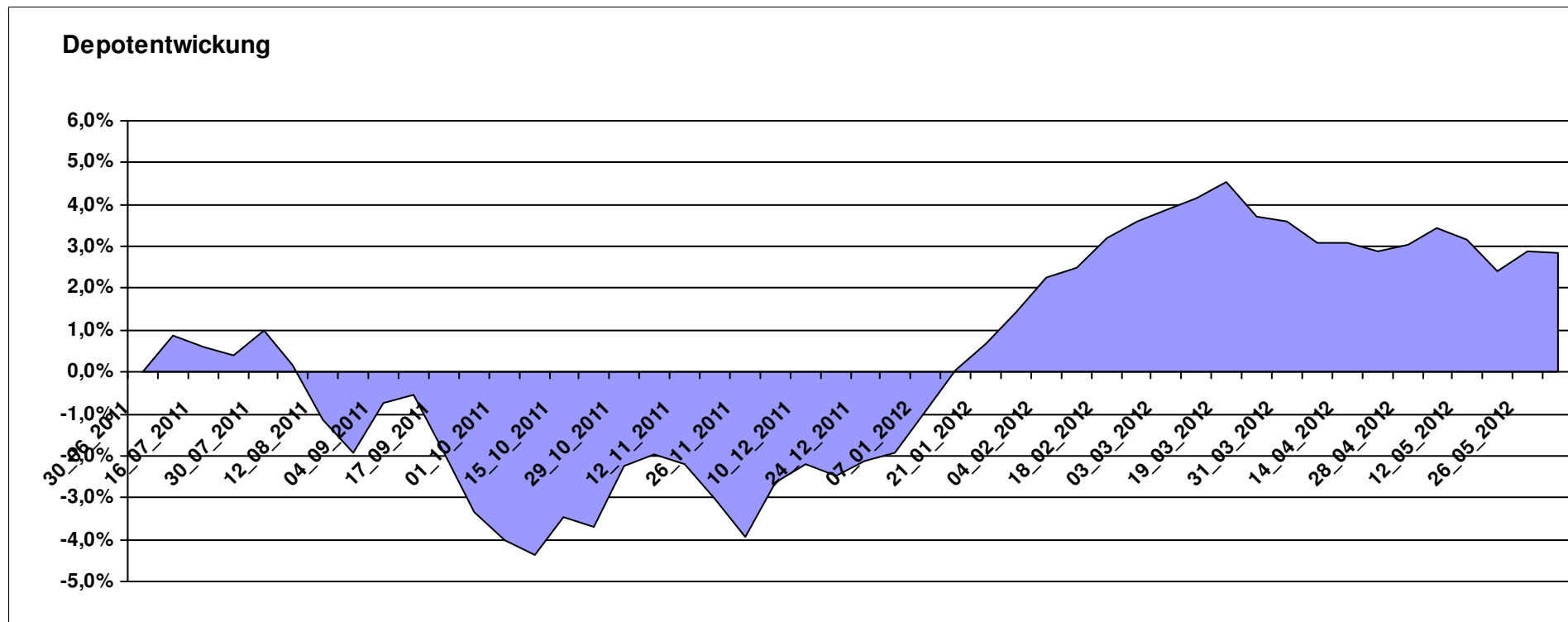
10.285,63

0,00

285,63

285,63

2,86%

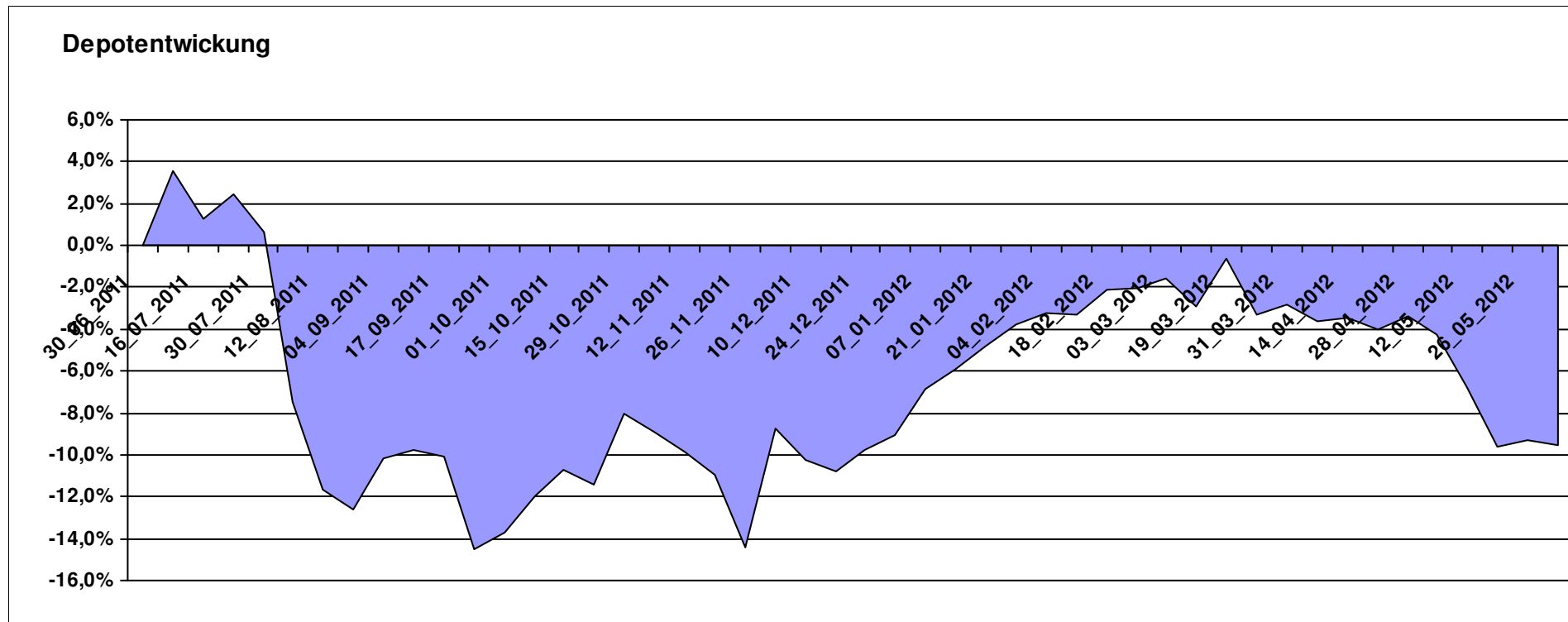


Aktuelle Depotübersicht

Letzter festgestellter Kurs vom: 02.06.2012

Bericht erstellt am: 02.06.2012 09:24:26

[BM] Die beliebtesten Fonds		Benchmark									
WKN	Wertpapier Name	Stück	Bestand Einstandspreis	MW	letztter Kurs	Aktuell Depotwert	Div.	Gewinn/Verlust Kurs	Summe	v.H	Portfolio
GB0030932676	M&G Global Basic	167,154	4.000,00	23,93	22,50	3.760,97	0,00	-239,03	-239,03	-5,98%	41,58%
DE0005561674	ETF Dachfonds	301,659	4.000,00	13,26	11,95	3.604,83	0,00	-395,17	-395,17	-9,88%	39,85%
DE0008490962	DWS Deutschland	16,920	2.000,00	118,20	99,25	1.679,36	0,00	-320,64	-320,64	-16,03%	18,57%
Aktuelle Depotperformance		10.000,00		9.045,16		0,00	-954,85	-954,85	-9,55%		



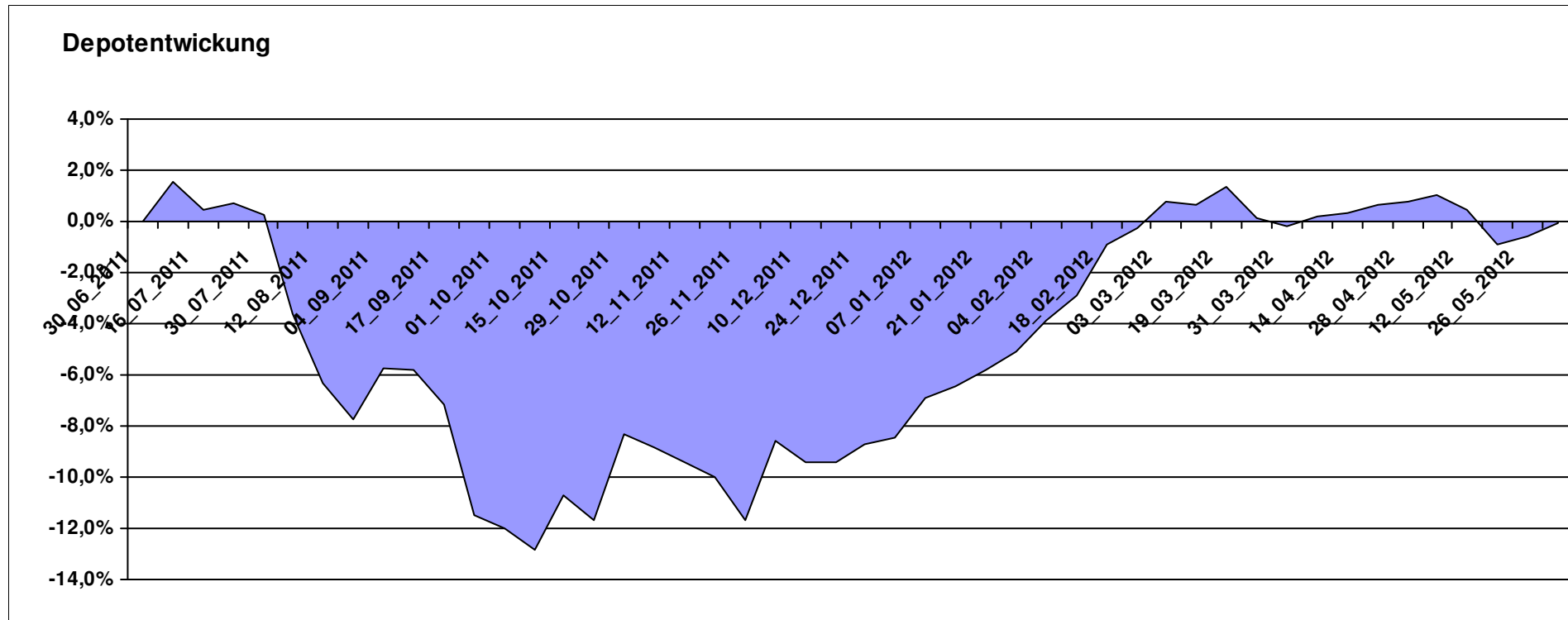
Aktuelle Depotübersicht

Letzter festgestellter Kurs vom: 02.06.2012

Bericht erstellt am: 02.06.2012 09:24:26

[BM] DJE Fonds		Benchmark									
WKN	Wertpapier Name	Stück	Bestand Einstandspreis	MW	letztter Kurs	Aktuell Depotwert	Div.	Gewinn/Verlust Kurs	Summe	v.H	Portfolio
LU0350835707	DJE - AGRAR & ERNAEHRUNG P	16,919	2.000,00	118,21	125,21	2.118,43	0,00	118,43	118,43	5,92%	21,20%
LU0159549574	DJE - Renten Global P (EUR)	14,385	2.000,00	139,03	145,64	2.095,09	0,00	95,09	95,09	4,75%	20,97%
LU0185172052	LuxTopic - Cosmopolitan	13,773	2.000,00	145,21	144,98	1.996,83	0,00	-3,17	-3,17	-0,16%	19,98%
LU0159550150	DJE - Dividende & Substanz P (EUR)	8,351	2.000,00	239,48	226,56	1.892,10	0,00	-107,90	-107,90	-5,40%	18,94%
LU0188847478	LuxTopic - PACIFIC	97,656	2.000,00	20,48	19,35	1.889,65	0,00	-110,35	-110,35	-5,52%	18,91%

Aktuelle Depotperformance 10.000,00 9.992,10 0,00 -7,90 -7,90 -0,08%



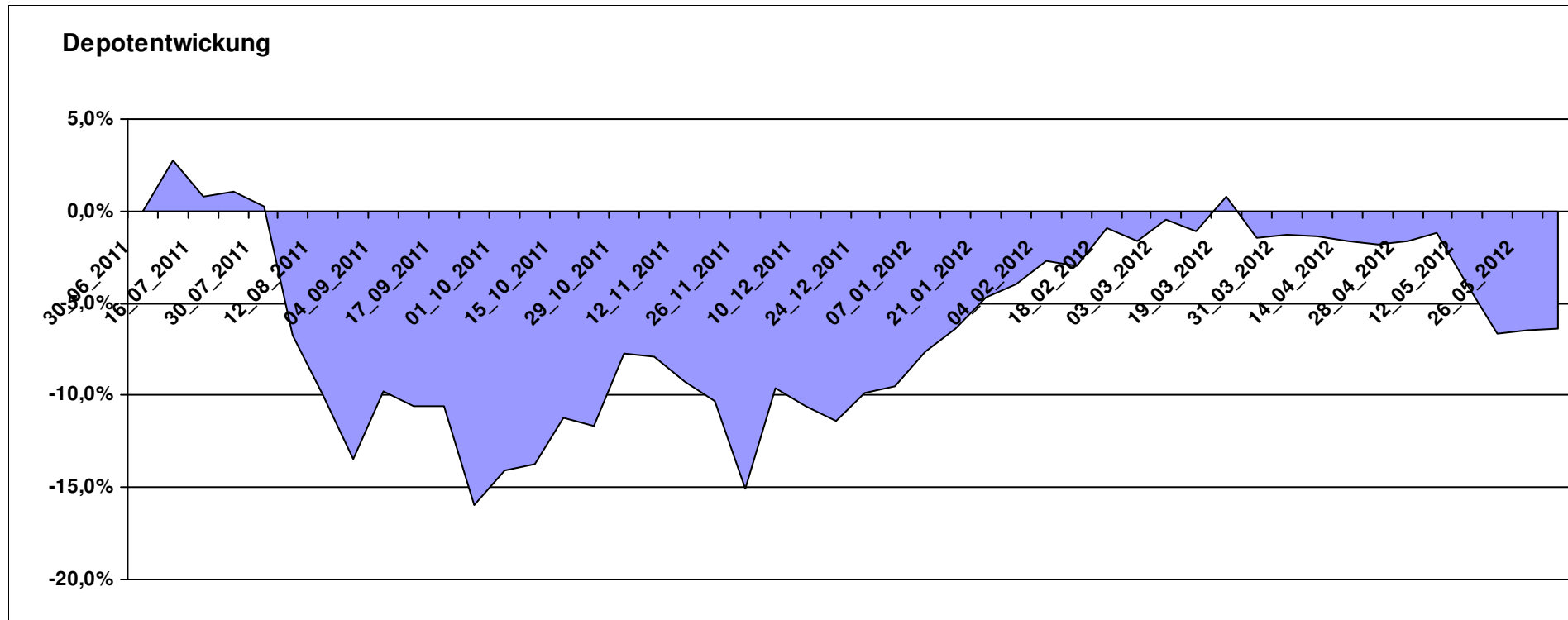
Aktuelle Depotübersicht

Letzter festgestellter Kurs vom: 02.06.2012

Bericht erstellt am: 02.06.2012 09:24:26

[BM] DWS Fonds		Benchmark									
WKN	Wertpapier Name	Stück	Bestand Einstandspreis	MW	letzte Kurs	Aktuell Depotwert	Div.	Gewinn/Verlust Kurs	Summe	v.H	Portfolio
DE0009848119	DWS Top Dividende	25,119	2.000,00	79,62	82,79	2.079,63	0,00	79,63	79,63	3,98%	22,21%
DE0009769760	DWS Top 50 Asien	19,728	2.000,00	101,38	98,14	1.936,08	0,00	-63,92	-63,92	-3,20%	20,67%
DE0008490913	DWS High Income Bond Fund	78,678	2.000,00	25,42	24,41	1.920,54	0,00	-79,46	-79,46	-3,97%	20,51%
DE0009773010	DWS Emerging Markets	22,429	2.000,00	89,17	79,27	1.777,95	0,00	-222,05	-222,05	-11,10%	18,98%
DE0009769869	DWS Aktien Strategie Deutschland	10,848	2.000,00	184,37	152,22	1.651,24	0,00	-348,76	-348,76	-17,44%	17,63%

Aktuelle Depotperformance 10.000,00 9.365,44 0,00 -634,56 -634,56 -6,35%

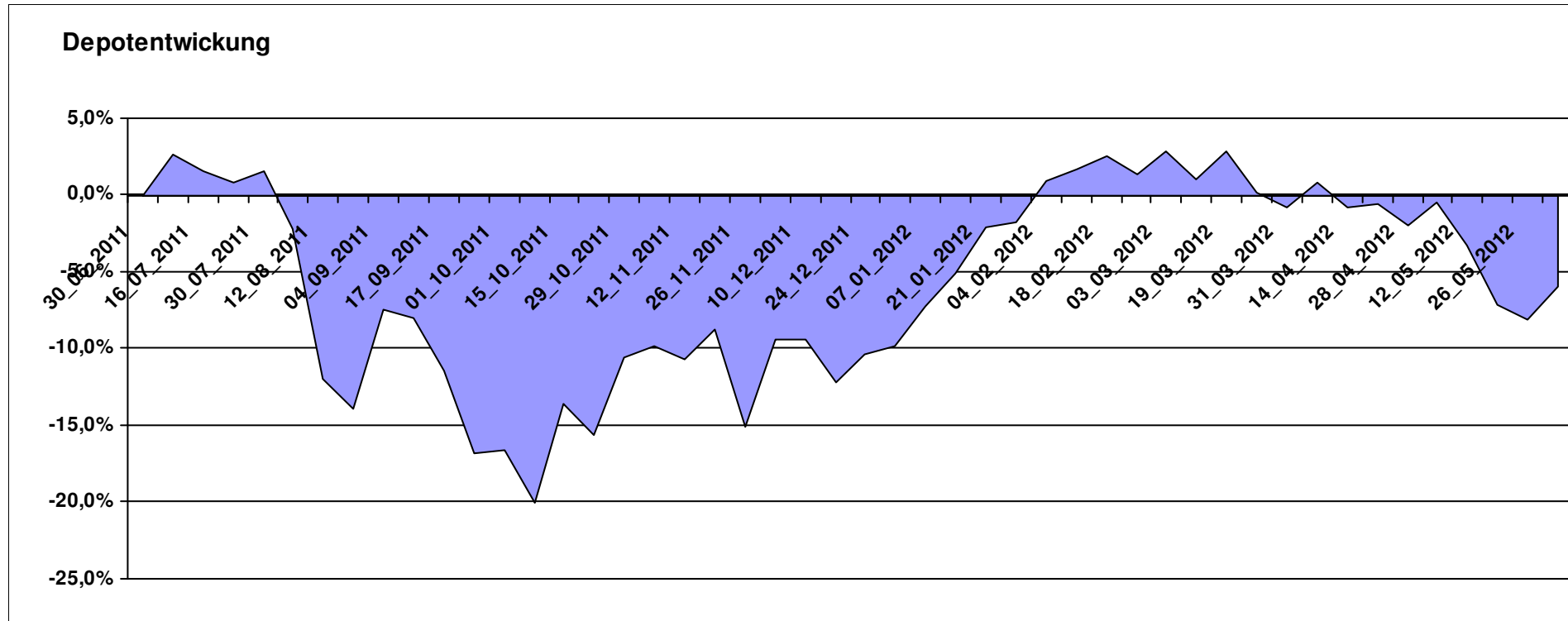


Aktuelle Depotübersicht

Letzter festgestellter Kurs vom: 02.06.2012

Bericht erstellt am: 02.06.2012 09:24:26

[BM] Emerging Market		Benchmark									
WKN	Wertpapier Name	Stück	Bestand Einstandspreis	MW	letzte Kurs	Aktuell Depotwert	Div.	Gewinn/Verlust Kurs	Summe	v.H	Portfolio
LU0292107645	db x-trackers Emerging Markets	337,434	10.000,00	29,64	27,86	9.400,92	0,00	-599,08	-599,08	-5,99%	100,00%
Aktuelle Depotperformance			10.000,00			9.400,92	0,00	-599,08	-599,08	-5,99%	



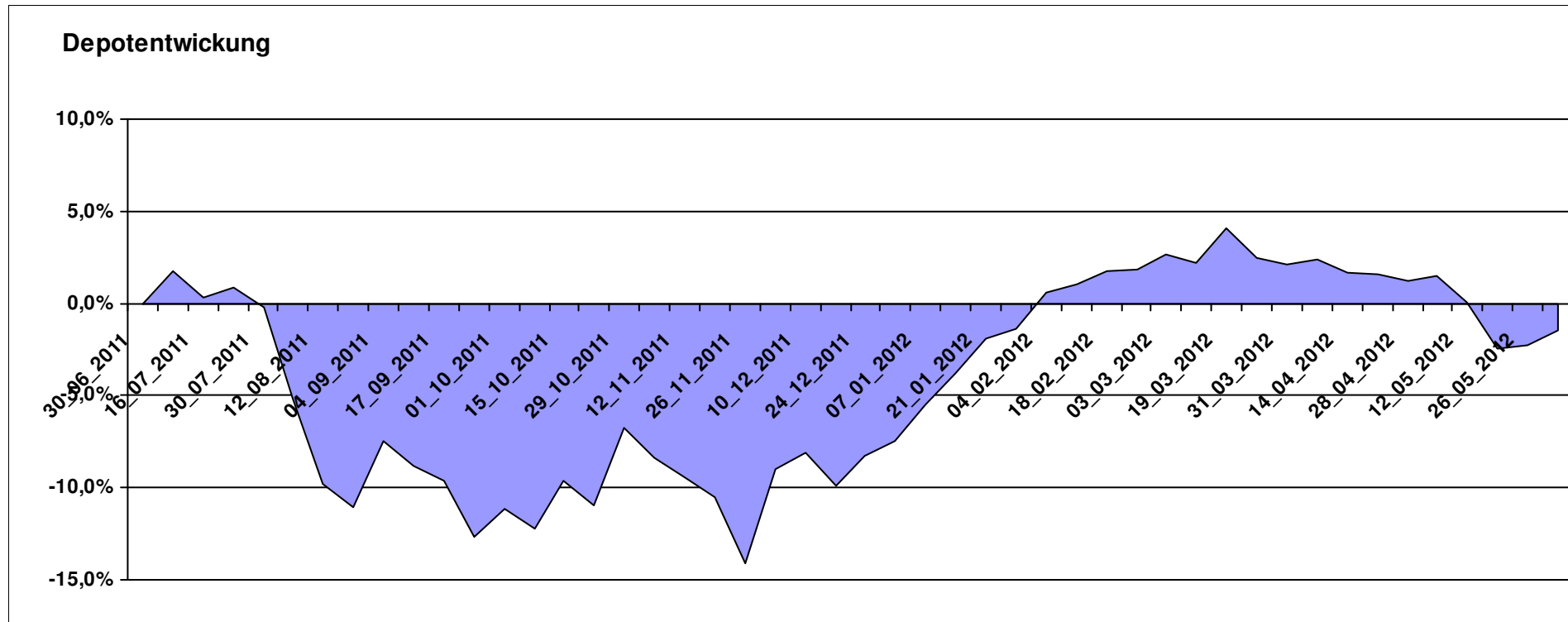
Aktuelle Depotübersicht

Letzter festgestellter Kurs vom: 02.06.2012

Bericht erstellt am: 02.06.2012 09:24:26

[BM] ETF		Benchmark									
WKN	Wertpapier Name	Stück	Bestand Einstandspreis	MW	letztter Kurs	Aktuell Depotwert	Div.	Gewinn/Verlust Kurs	Summe	v.H	Portfolio
LU0274208692	db x-trackers MSCI World TRN	88,809	2.000,00	22,52	23,83	2.116,31	0,00	116,31	116,31	5,82%	21,49%
LU0392495023	ComStage ETF MSCI Pacific	69,657	2.000,00	28,71	29,04	2.022,84	0,00	22,84	22,84	1,14%	20,54%
FR0010174292	Lyxor ETF EuroMTS Inflation Linked	16,796	2.000,00	119,07	118,42	1.989,02	0,00	-10,98	-10,98	-0,55%	20,19%
LU0292107645	db x-trackers Emerging Markets	67,487	2.000,00	29,64	27,86	1.880,18	0,00	-119,82	-119,82	-5,99%	19,09%
DE0005933923	iShares MDAX (DE)	19,851	2.000,00	100,75	92,75	1.841,19	0,00	-158,81	-158,81	-7,94%	18,69%

Aktuelle Depotperformance 10.000,00 9.849,54 0,00 -150,45 -150,45 -1,50%



Aktuelle Depotübersicht

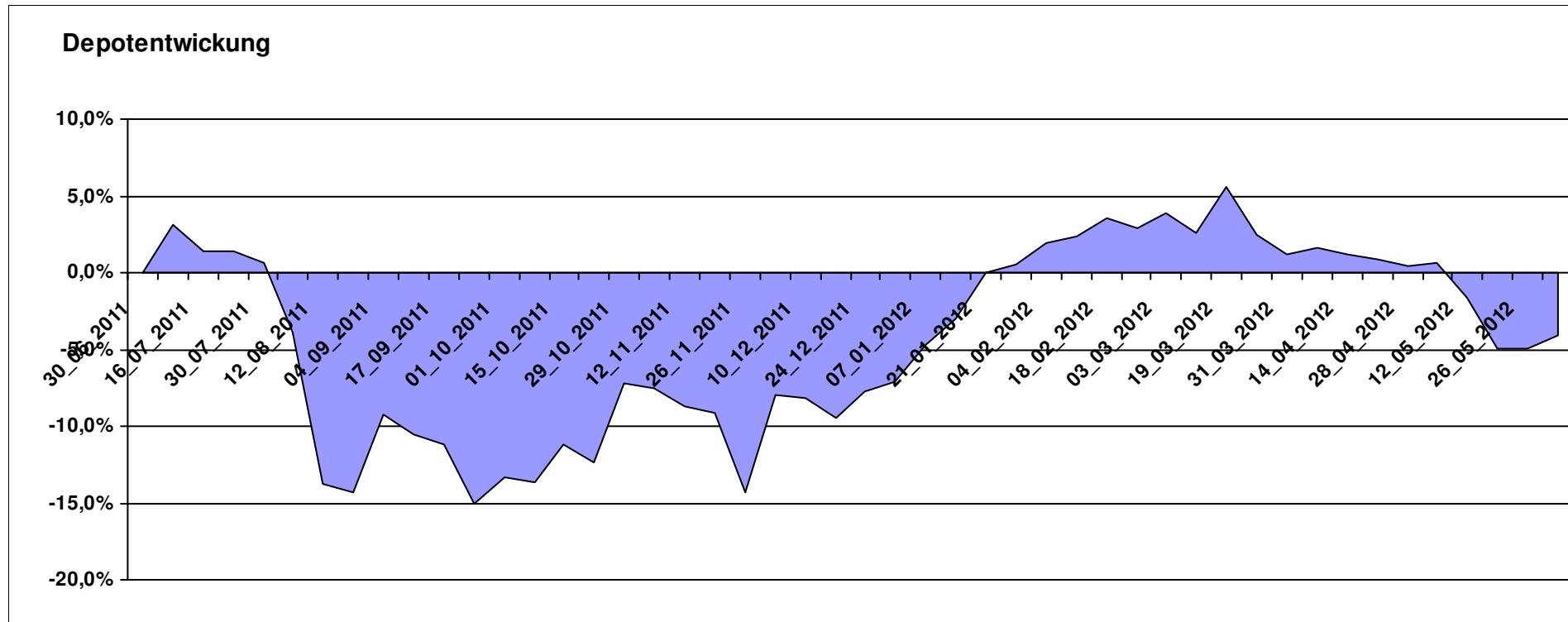
Letzter festgestellter Kurs vom: 02.06.2012

Bericht erstellt am: 02.06.2012 09:24:26

[BM] ETF Portfolio Global		Benchmark									Portfolio
WKN	Wertpapier Name	Stück	Bestand Einstandspreis	MW	letzte Kurs	Aktuell Depotwert	Div.	Gewinn/Verlust Kurs	Summe	v.H	
JE000A0MKQK7	ETF Portfolio Global	962,464	10.000,00	10,39	9,97	9.595,77	0,00	-404,23	-404,23	-4,04%	100,00%

Aktuelle Depotperformance

10.000,00 9.595,77 0,00 -404,23 -404,23 -4,04%



Aktuelle Depotübersicht

Letzter festgestellter Kurs vom: 02.06.2012

Bericht erstellt am: 02.06.2012 09:24:26

[BM] Freier Vermittler		Benchmark									
WKN	Wertpapier Name	Stück	Bestand Einstandspreis	MW	letzte Kurs	Aktuell Depotwert	Div.	Gewinn/Verlust Kurs	Summe	v.H	Portfolio
LU0132412106	Aberdeen - Emerging Market EQ FUND A2	45,350	2.000,00	44,10	45,57	2.066,58	0,00	66,58	66,58	3,33%	21,53%
LU0011963245	Aberdeen Global - Asia Pacific Equity Fund A2	42,169	2.000,00	47,43	48,41	2.041,42	0,00	41,42	41,42	2,07%	21,27%
LU0136412771	Ethna-AKTIV-E A	18,086	2.000,00	110,58	109,87	1.987,16	0,00	-12,84	-12,84	-0,64%	20,70%
GB0030932676	M&G Global Basic	83,577	2.000,00	23,93	22,50	1.880,48	0,00	-119,52	-119,52	-5,98%	19,59%
LU0124167924	FPM Funds Stockpicker Germany All Cap	8,238	2.000,00	242,78	196,97	1.622,62	0,00	-377,38	-377,38	-18,87%	16,91%

Aktuelle Depotperformance

10.000,00

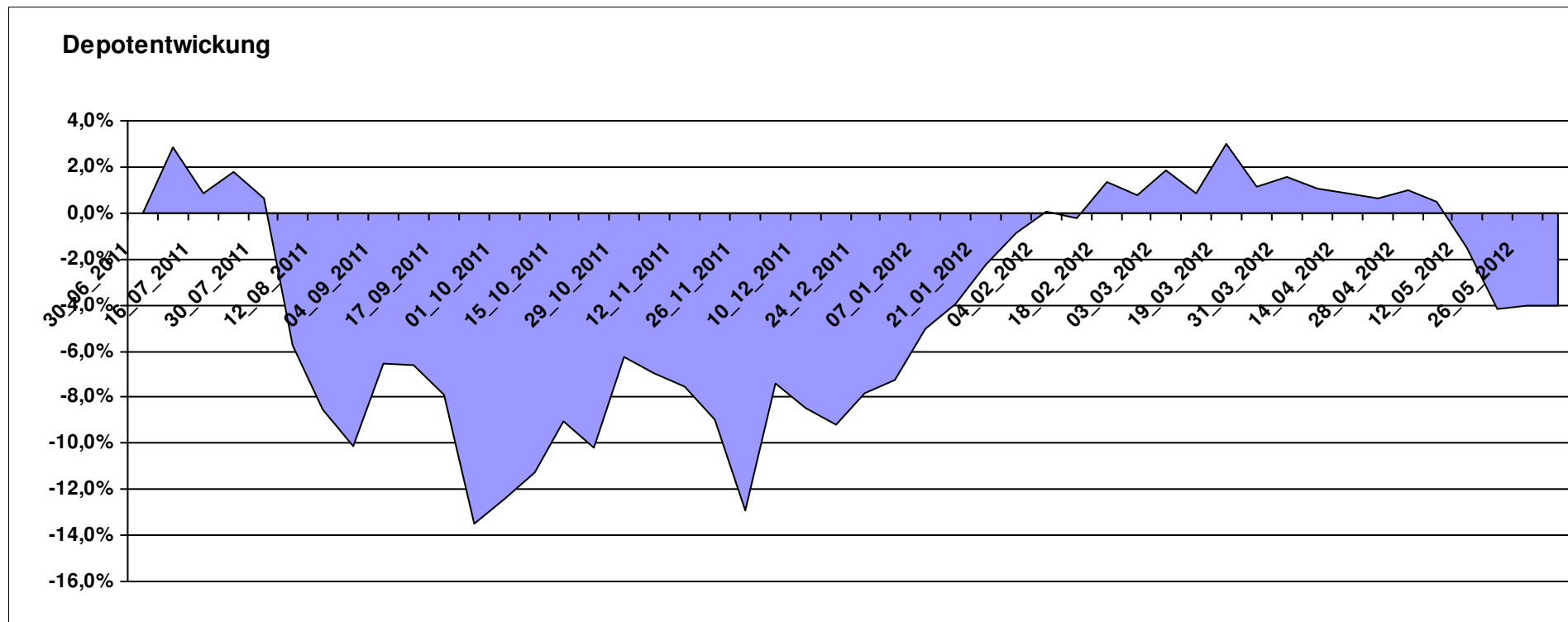
9.598,26

0,00

-401,73

-401,73

-4,02%



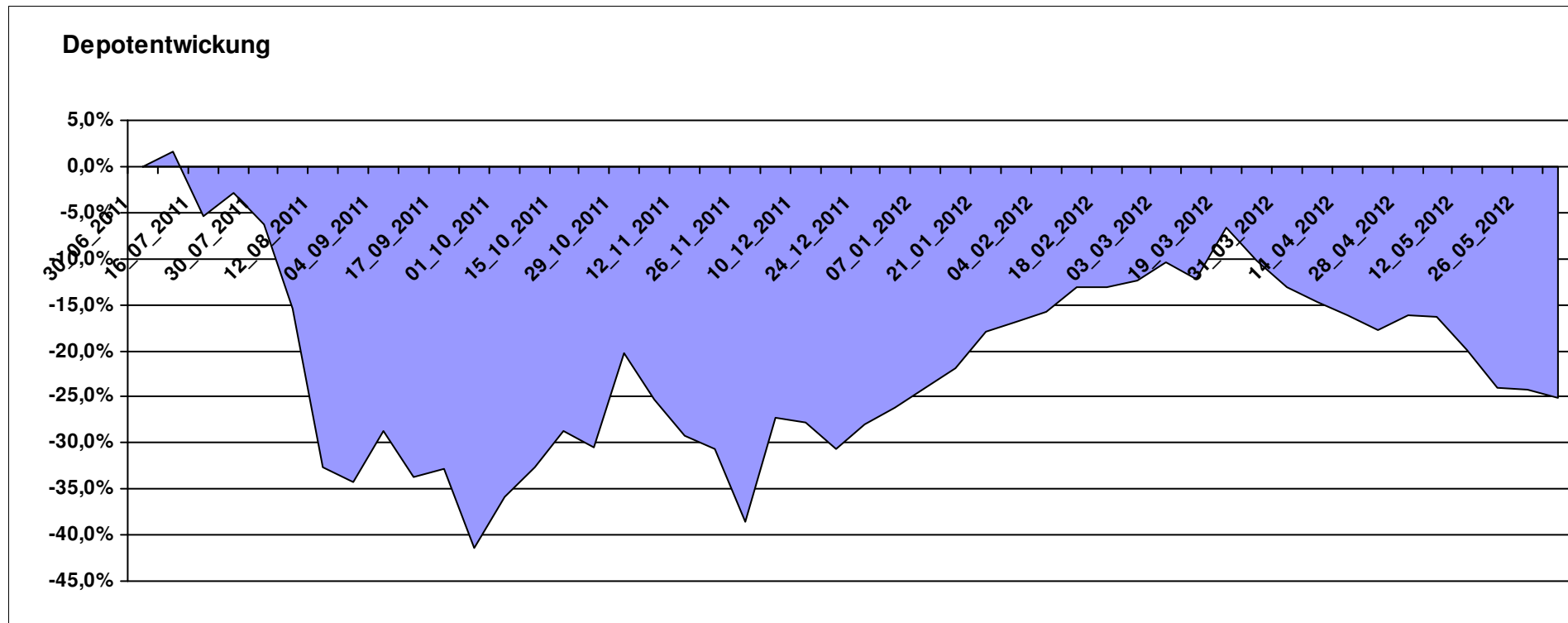
Aktuelle Depotübersicht

Letzter festgestellter Kurs vom: 02.06.2012

Bericht erstellt am: 02.06.2012 09:24:26

[BM] Long and Even Longer		Benchmark									
WKN	Wertpapier Name	Stück	Bestand Einstandspreis	MW	letztter Kurs	Aktuell Depotwert	Div.	Gewinn/Verlust Kurs	Summe	v.H	Portfolio
LU0411078552	db x-trackers S&P 500 2x Leveraged Daily	180,343	2.000,00	11,09	12,35	2.227,23	0,00	227,23	227,23	11,36%	29,73%
LU0488316646	ComStage ETF FTSE 100 Leveraged	53,678	2.000,00	37,26	33,98	1.823,99	0,00	-176,01	-176,01	-8,80%	24,35%
DE000A0X8994	ETFX DAX 2x Long	12,231	2.000,00	163,52	104,14	1.273,73	0,00	-726,27	-726,27	-36,31%	17,00%
LU0419741094	ComStage ETF CAC 40 Leveraged	205,508	2.000,00	9,73	5,43	1.115,91	0,00	-884,09	-884,09	-44,20%	14,90%
DE000A0X9AB6	ETFX Dow Jones EURO STOXX 50 Leveraged (2x)	17,316	2.000,00	115,50	60,63	1.049,87	0,00	-950,13	-950,13	-47,51%	14,02%

Aktuelle Depotperformance 10.000,00 7.490,73 0,00 -2.509,28 -2.509,28 -25,09%

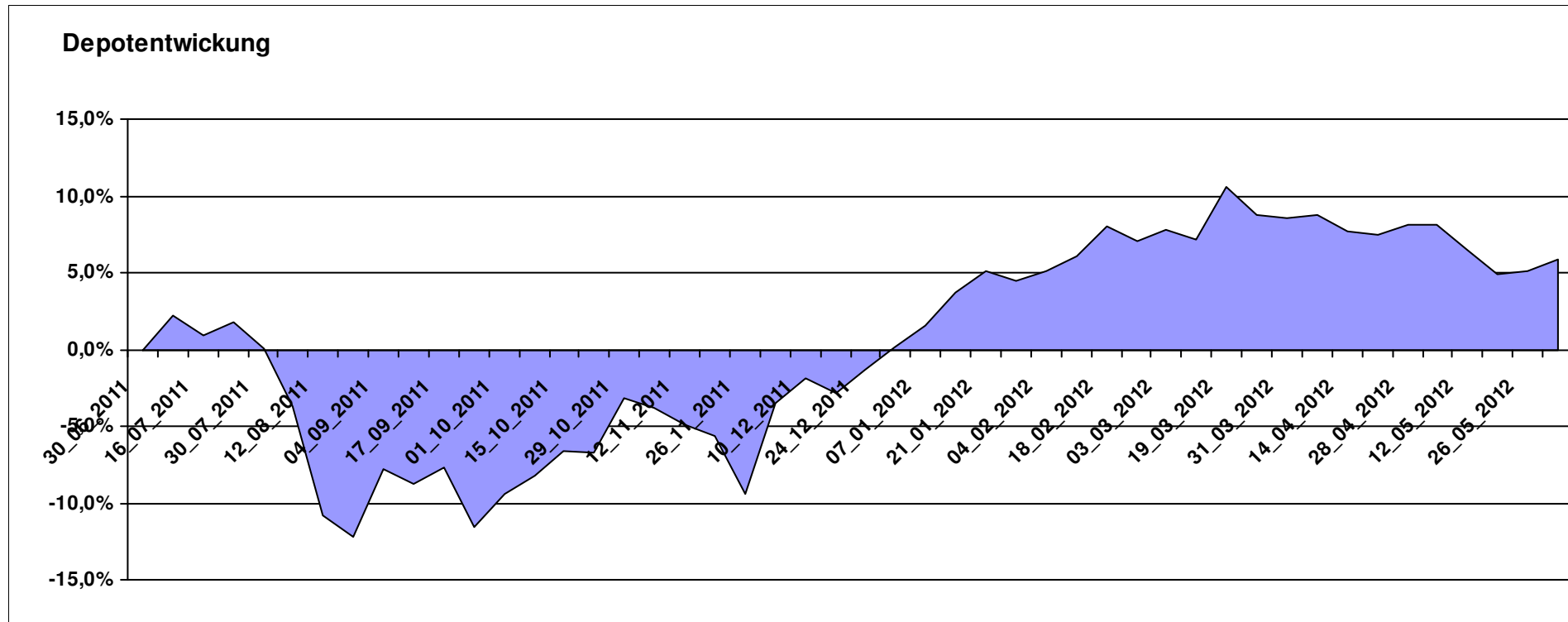


Aktuelle Depotübersicht

Letzter festgestellter Kurs vom: 02.06.2012

Bericht erstellt am: 02.06.2012 09:24:26

[BM] MSCI World		Benchmark									
WKN	Wertpapier Name	Stück	Bestand Einstandspreis	MW	letztter Kurs	Aktuell Depotwert	Div.	Gewinn/Verlust Kurs	Summe	v.H	Portfolio
LU0274208692	db x-trackers MSCI World TRN	444,044	10.000,00	22,52	23,83	10.581,56	0,00	581,56	581,56	5,82%	100,00%
Aktuelle Depotperformance			10.000,00			10.581,56	0,00	581,56	581,56	5,82%	



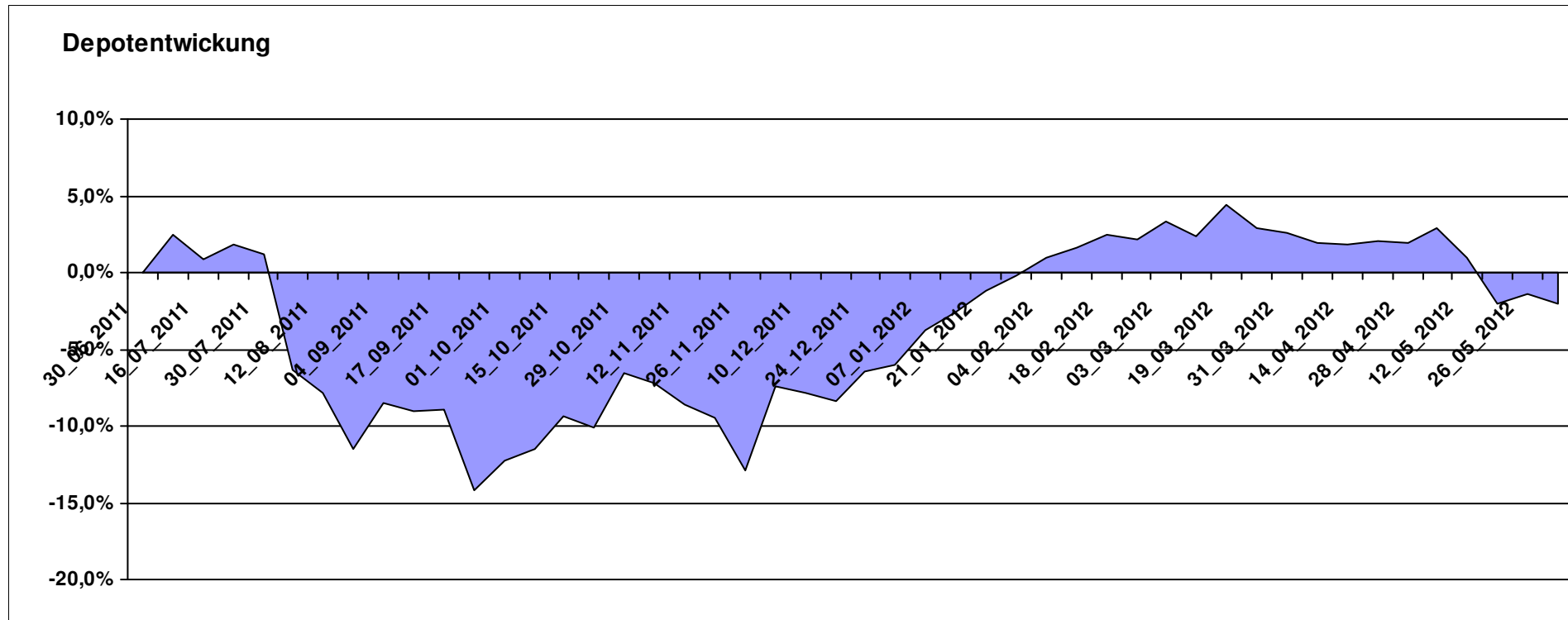
Aktuelle Depotübersicht

Letzter festgestellter Kurs vom: 02.06.2012

Bericht erstellt am: 02.06.2012 09:24:26

[BM] Oldies		Benchmark									
WKN	Wertpapier Name	Stück	Bestand Einstandspreis	MW	letzte Kurs	Aktuell Depotwert	Div.	Gewinn/Verlust Kurs	Summe	v.H	Portfolio
DE0008475047	Allianz PIMCO Euro Rentenfonds A (EUR)	39,223	2.000,00	50,99	54,21	2.126,30	0,00	126,30	126,30	6,31%	21,71%
GB0032139684	M&G Recovery Fund A	97,966	2.000,00	20,42	21,29	2.085,69	0,00	85,69	85,69	4,28%	21,29%
IE0004868828	Baring ASEAN Frontiers	16,361	2.000,00	122,24	125,11	2.046,96	0,00	46,96	46,96	2,35%	20,90%
LU0114760746	Templeton Growth (Euro) Fund Class A (acc)	206,825	2.000,00	9,67	9,56	1.977,25	0,00	-22,75	-22,75	-1,14%	20,19%
DE0008471012	Fondak A	17,457	2.000,00	114,57	89,26	1.558,17	0,00	-441,83	-441,83	-22,09%	15,91%

Aktuelle Depotperformance 10.000,00 9.794,37 0,00 -205,63 -205,63 -2,06%



Aktuelle Depotübersicht

Letzter festgestellter Kurs vom: 02.06.2012

Bericht erstellt am: 02.06.2012 09:24:26

[BM] PIIGS Index		Benchmark									
WKN	Wertpapier Name	Stück	Bestand Einstandspreis	MW	Aktuell letzter Kurs	Depotwert	Div.	Gewinn/Verlust Kurs	Summe	v.H	Portfolio
DE000CB78YX7	MSCI Irland (open End Zerti CoBa)	84,140	2.000,00	23,77	24,93	2.097,60	0,00	97,60	97,60	4,88%	32,90%
IT0003465736	FTSE MIB	0,099	2.000,00	0,00	12739,98	1.262,20	0,00	-737,80	-737,80	-36,89%	19,80%
PTING0200002	PSI 20	0,273	2.000,00	7323,78	4453,01	1.216,04	0,00	-783,96	-783,96	-39,20%	19,07%
ES0SI0000005	IBEX 35	0,193	2.000,00	0,00	6065,00	1.170,86	0,00	-829,14	-829,14	-41,46%	18,36%
CH0021605842	FTSE Athex 20 (open End Zerti UBS)	349,650	2.000,00	5,72	1,80	629,37	0,00	-1370,63	-1370,63	-68,53%	9,87%

Aktuelle Depotperformance

10.000,00

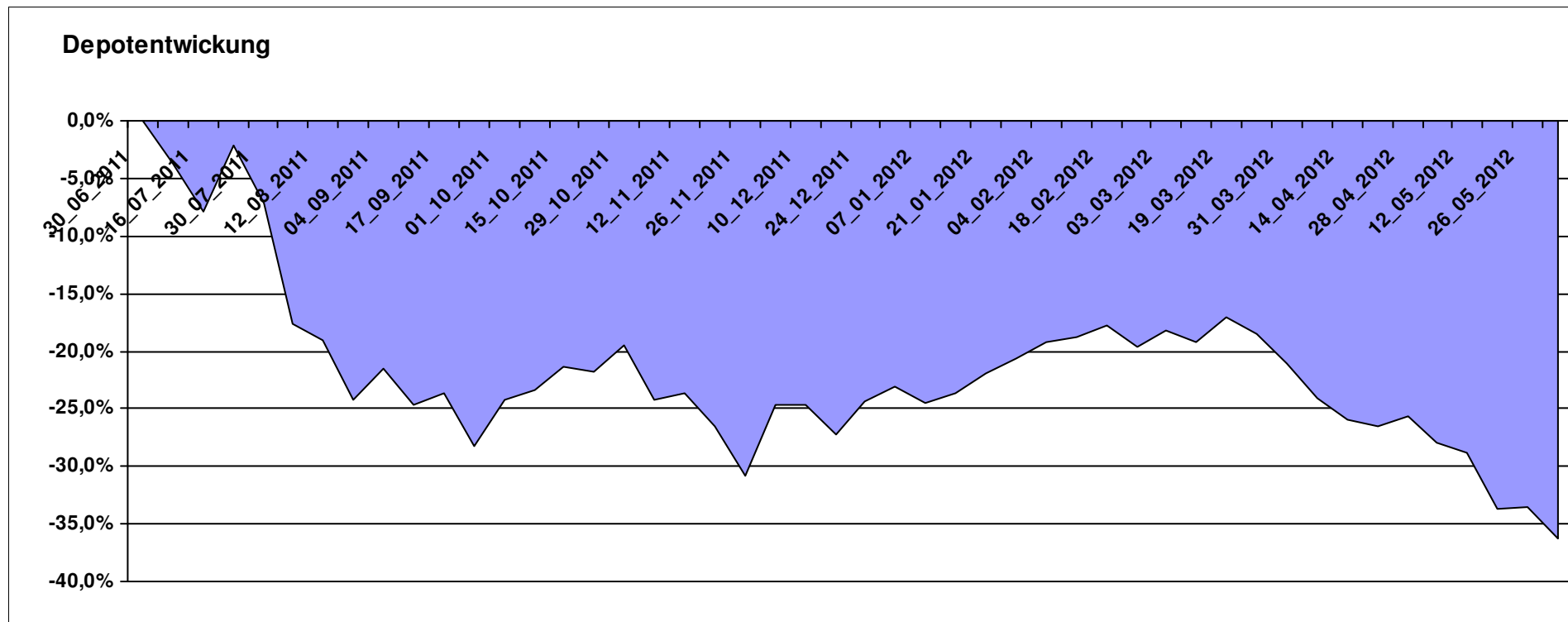
6.376,07

0,00

-3.623,92

-3.623,92

-36,24%



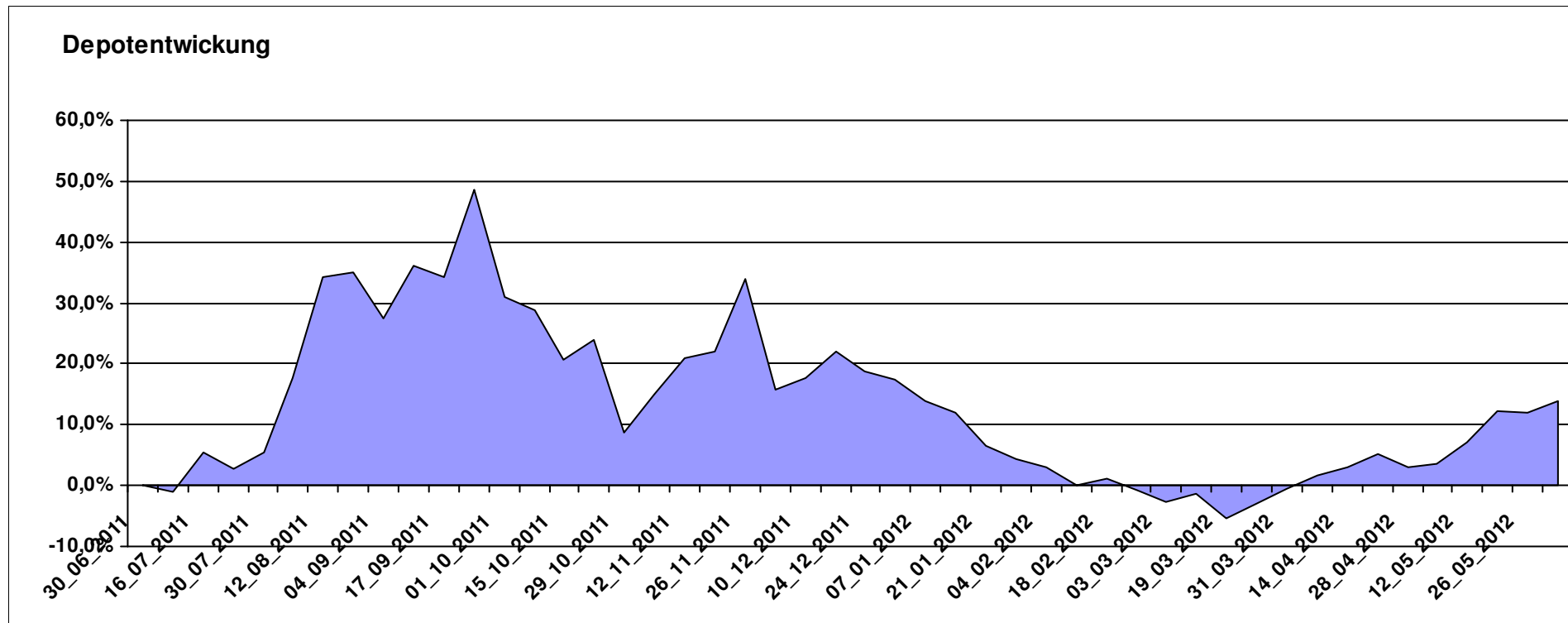
Aktuelle Depotübersicht

Letzter festgestellter Kurs vom: 02.06.2012

Bericht erstellt am: 02.06.2012 09:24:26

[BM] Short and Rather Short		Benchmark									
WKN	Wertpapier Name	Stück	Bestand Einstandspreis	MW	letztter Kurs	Aktuell Depotwert	Div.	Gewinn/Verlust Kurs	Summe	v.H	Portfolio
DE000A0X9AC4	ETFX Dow Jones EURO STOXX 50 Double Short (2x)	43,488	2.000,00	45,99	56,71	2.466,19	0,00	466,19	466,19	23,31%	21,67%
LU0419740955	ComStage ETF CAC 40 Short	38,304	2.000,00	52,21	60,54	2.318,90	0,00	318,90	318,90	15,94%	20,38%
LU0488316562	ComStage ETF FTSE 100 Short	58,565	2.000,00	34,15	39,53	2.315,09	0,00	315,09	315,09	15,75%	20,34%
LU0322251520	db x-trackers S&P 500 Short	68,864	2.000,00	29,04	31,72	2.184,37	0,00	184,37	184,37	9,22%	19,19%
DE000A0X9AA8	ETFX DAX 2x Short	54,645	2.000,00	36,60	38,36	2.096,17	0,00	96,17	96,17	4,81%	18,42%

Aktuelle Depotperformance 10.000,00 11.380,72 0,00 1.380,72 1.380,72 13,81%



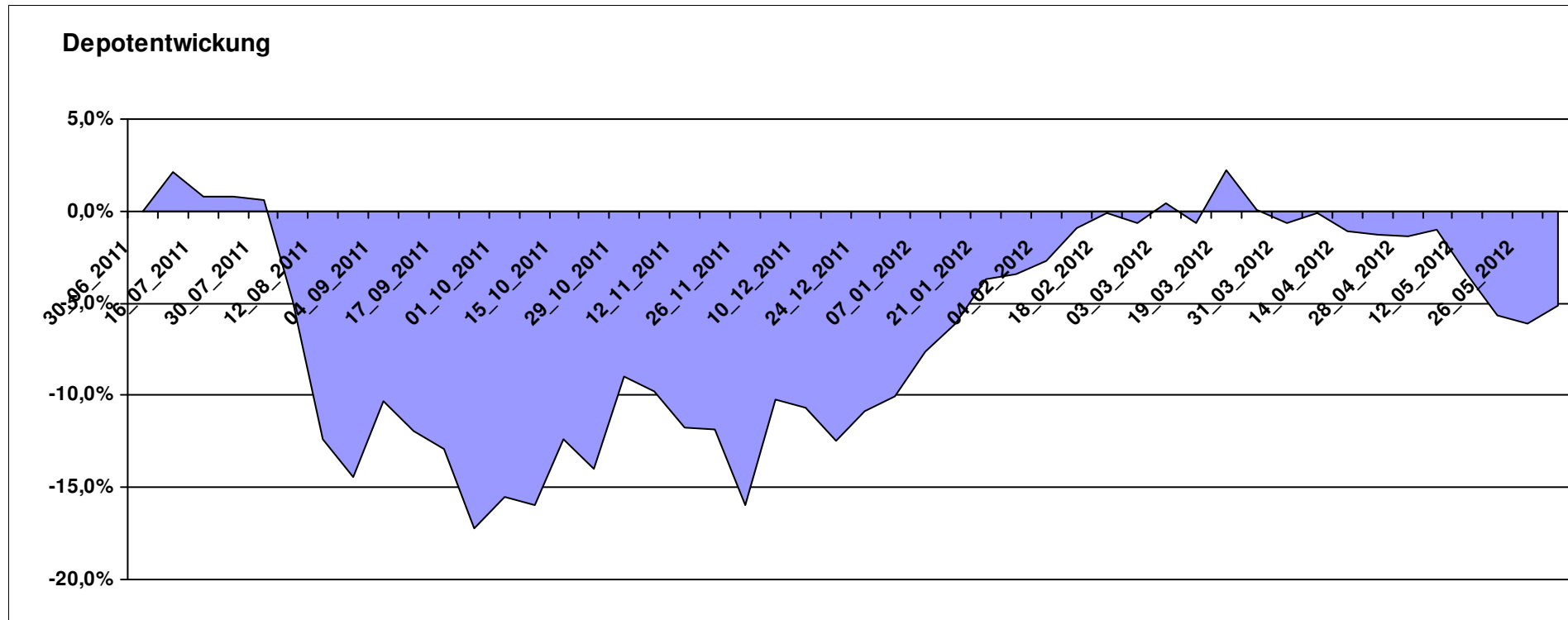
Aktuelle Depotübersicht

Letzter festgestellter Kurs vom: 02.06.2012

Bericht erstellt am: 02.06.2012 09:24:26

[BM] UNI Fonds		Benchmark									
WKN	Wertpapier Name	Stück	Bestand Einstandspreis	MW	letztter Kurs	Aktuell Depotwert	Div.	Gewinn/Verlust Kurs	Summe	v.H	Portfolio
DE0008491051	UniGlobal	18,116	2.000,00	110,40	117,30	2.125,00	0,00	125,00	125,00	6,25%	22,41%
DE0008491044	UniRak	24,628	2.000,00	81,21	80,27	1.976,85	0,00	-23,15	-23,15	-1,16%	20,84%
LU0037079034	UniAsia	47,517	2.000,00	42,09	41,60	1.976,72	0,00	-23,28	-23,28	-1,16%	20,84%
LU0115904467	UniEM Global	26,417	2.000,00	75,71	67,54	1.784,18	0,00	-215,82	-215,82	-10,79%	18,81%
DE0008491002	UniFonds	50,088	2.000,00	39,93	32,37	1.621,34	0,00	-378,66	-378,66	-18,93%	17,10%

Aktuelle Depotperformance 10.000,00 9.484,09 0,00 -515,92 -515,92 -5,16%



Aktuelle Depotübersicht

Letzter festgestellter Kurs vom: 02.06.2012

Bericht erstellt am: 02.06.2012 09:24:26

Abdurchdiemitte		Teilnehmer									
WKN	Wertpapier Name	Stück	Bestand Einstandspreis	MW	Aktuell letzter Kurs	Depotwert	Div.	Gewinn/Verlust Kurs	Summe	v.H	Portfolio
GB0033874107	First State Greater ChinaA	441,308	2.000,00	4,53	4,71	2.078,56	0,00	78,56	78,56	3,93%	21,42%
LU0132412106	Aberdeen - Emerging Market EQ FUND A2	45,350	2.000,00	44,10	45,57	2.066,58	0,00	66,58	66,58	3,33%	21,29%
LU0093745825	Ram Konservativ	12,623	2.000,00	158,44	163,41	2.062,74	0,00	62,74	62,74	3,14%	21,26%
IE0008369930	First State Indian Sub.	61,127	2.000,00	32,72	29,73	1.817,39	0,00	-182,61	-182,61	-9,13%	18,73%
DE0008490962	DWS Deutschland	16,920	2.000,00	118,20	99,25	1.679,36	0,00	-320,64	-320,64	-16,03%	17,30%

Aktuelle Depotperformance

10.000,00

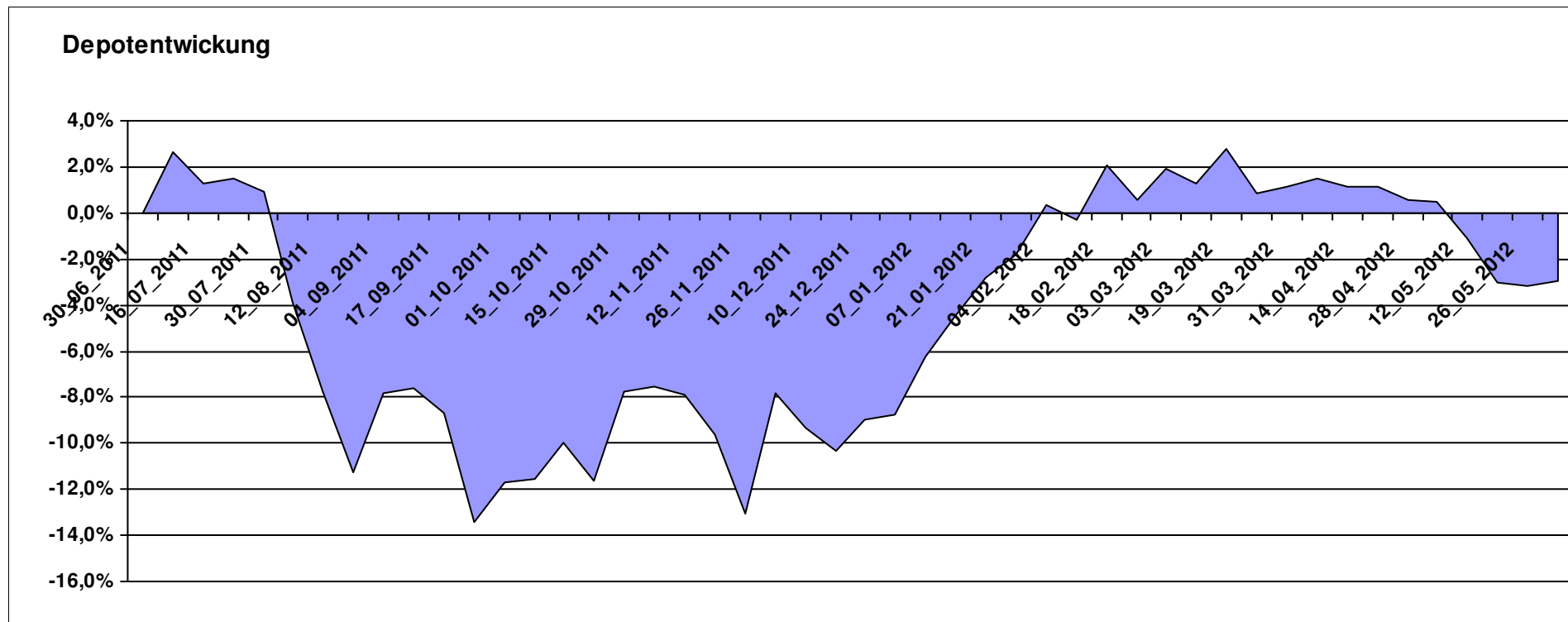
9.704,63

0,00

-295,37

-295,37

-2,95%



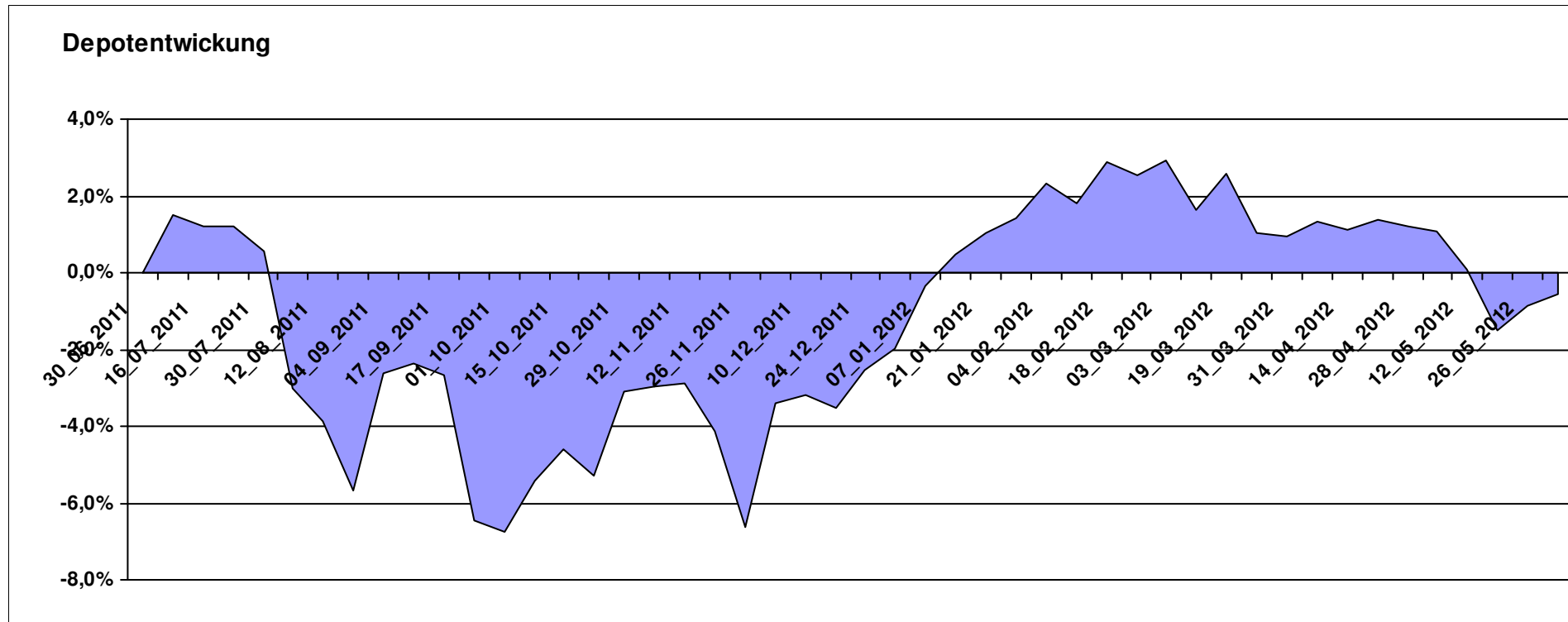
Aktuelle Depotübersicht

Letzter festgestellter Kurs vom: 02.06.2012

Bericht erstellt am: 02.06.2012 09:24:26

André		Teilnehmer									
WKN	Wertpapier Name	Stück	Bestand Einstandspreis	MW	letztter Kurs	Aktuell Depotwert	Div.	Gewinn/Verlust Kurs	Summe	v.H	Portfolio
FR0010135103	Carmignac Patrimoine	0,398	2.000,00	5022,57	5578,73	2.221,46	0,00	221,46	221,46	11,07%	22,34%
DE000A0X7541	Acatis - Gané Value Event Fonds UI A	12,575	2.000,00	159,04	166,93	2.099,22	0,00	99,22	99,22	4,96%	21,11%
DE0009848119	DWS Top Dividende	25,119	2.000,00	79,62	82,79	2.079,63	0,00	79,63	79,63	3,98%	20,92%
DE0009807016	Hausinvest	48,438	2.000,00	41,29	42,32	2.049,89	0,00	49,89	49,89	2,49%	20,62%
LU0172157280	BGF World Mining Fund A2 EUR	35,255	2.000,00	56,73	42,34	1.492,68	0,00	-507,32	-507,32	-25,37%	15,01%

Aktuelle Depotperformance 10.000,00 9.942,88 0,00 -57,11 -57,11 -0,57%



Aktuelle Depotübersicht

Letzter festgestellter Kurs vom: 02.06.2012

Bericht erstellt am: 02.06.2012 09:24:26

Ariantes		Teilnehmer									
WKN	Wertpapier Name	Stück	Bestand Einstandspreis	MW	letztter Kurs	Aktuell Depotwert	Div.	Gewinn/Verlust Kurs	Summe	v.H	Portfolio
FR0010689695	EasyETF EURO STOXX 50 Double Short	105,760	2.000,00	18,91	24,19	2.558,33	0,00	558,33	558,33	27,92%	27,02%
LU0322251520	db x-trackers S&P 500 Short	68,864	2.000,00	29,04	31,72	2.184,37	0,00	184,37	184,37	9,22%	23,07%
LI0034492384	PI Global Value Fund	13,614	2.000,00	146,91	139,93	1.904,98	0,00	-95,02	-95,02	-4,75%	20,12%
DE000A0V9YG7	ETFS Leveraged Agriculture DJ-UBSC	93,240	2.000,00	21,45	15,97	1.489,04	0,00	-510,96	-510,96	-25,55%	15,73%
LU0411075020	db x-trackers SHORTDAX X2 DAILY ETF 1C	45,095	1.995,92	44,26	29,50	1.330,31	0,00	-665,61	-665,61	-33,35%	14,05%
DE000A1DFSA1	ETFS Long CHF Short EUR ISIN	0,000	4,08	0,00	58,09	0,00	0,00	-4,08	-4,08	Abger.	0,00%

Aktuelle Depotperformance

10.000,00

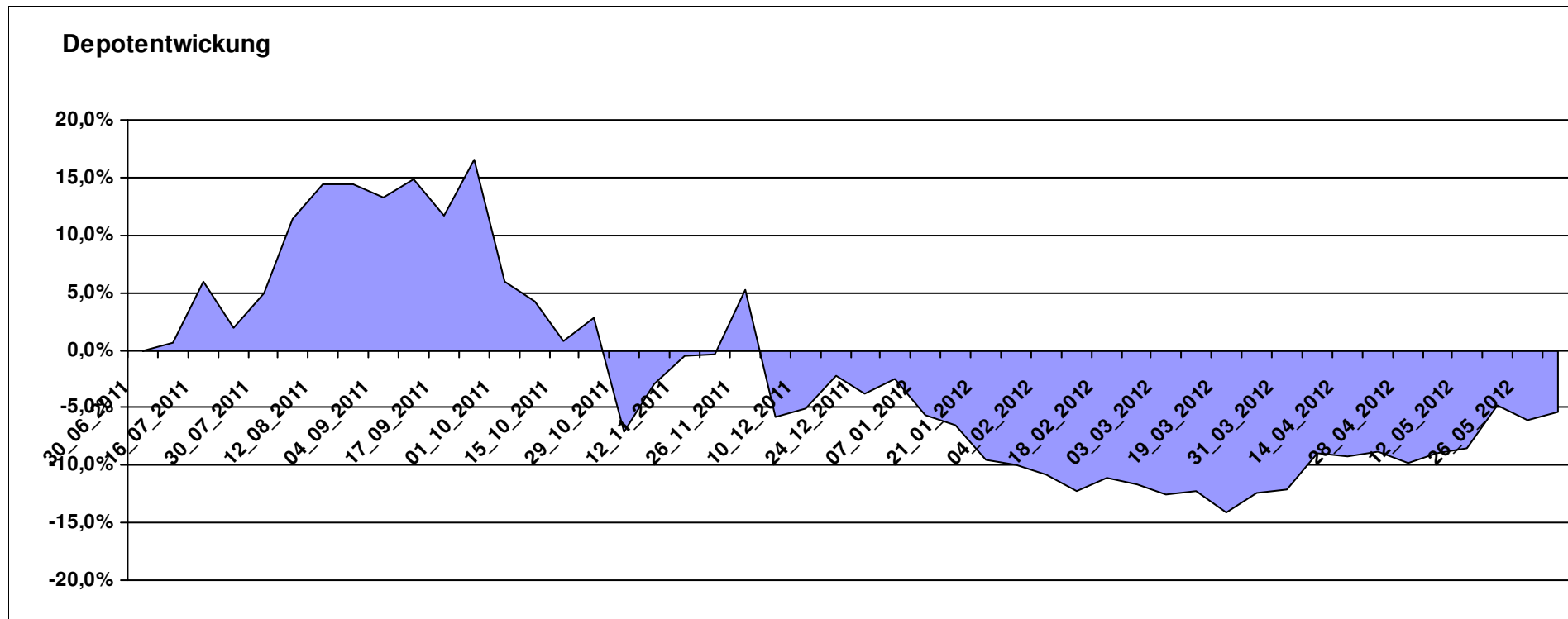
9.467,03

0,00

-532,97

-532,97

-5,33%



Aktuelle Depotübersicht

Letzter festgestellter Kurs vom: 02.06.2012

Bericht erstellt am: 02.06.2012 09:24:26

Aurum		Teilnehmer									
WKN	Wertpapier Name	Stück	Bestand Einstandspreis	MW	Aktuell letzter Kurs	Depotwert	Div.	Gewinn/Verlust Kurs	Summe	v.H	Portfolio
LU0417510616	db x-trackers ES 50 D. Short Daily ETF	100,481	2.000,00	19,90	25,36	2.548,19	0,00	548,19	548,19	27,41%	23,82%
LU0432616737	Invesco Balanced-Risk Allocation	162,734	2.000,00	12,29	13,52	2.200,16	0,00	200,16	200,16	10,01%	20,57%
DE0007483612	Deka ImmobilienGlobal	36,528	2.079,00	56,92	56,36	2.058,70	79,00	-20,30	58,70	2,82%	19,25%
LU0288030280	Lyxor ETF DAXplus Protective Put	48,653	2.000,00	41,11	40,52	1.971,41	0,00	-28,59	-28,59	-1,43%	18,43%
LU0322249037	db x-trackers STOXX 600 Banks Short ETF	45,850	1.844,65	40,23	41,85	1.918,80	0,00	74,15	74,15	4,02%	17,94%
DE0005561674	ETF Dachfonds	0,000	155,35	0,00	11,95	0,00	0,00	-155,35	-155,35	Abger.	0,00%

Aktuelle Depotperformance

10.079,00

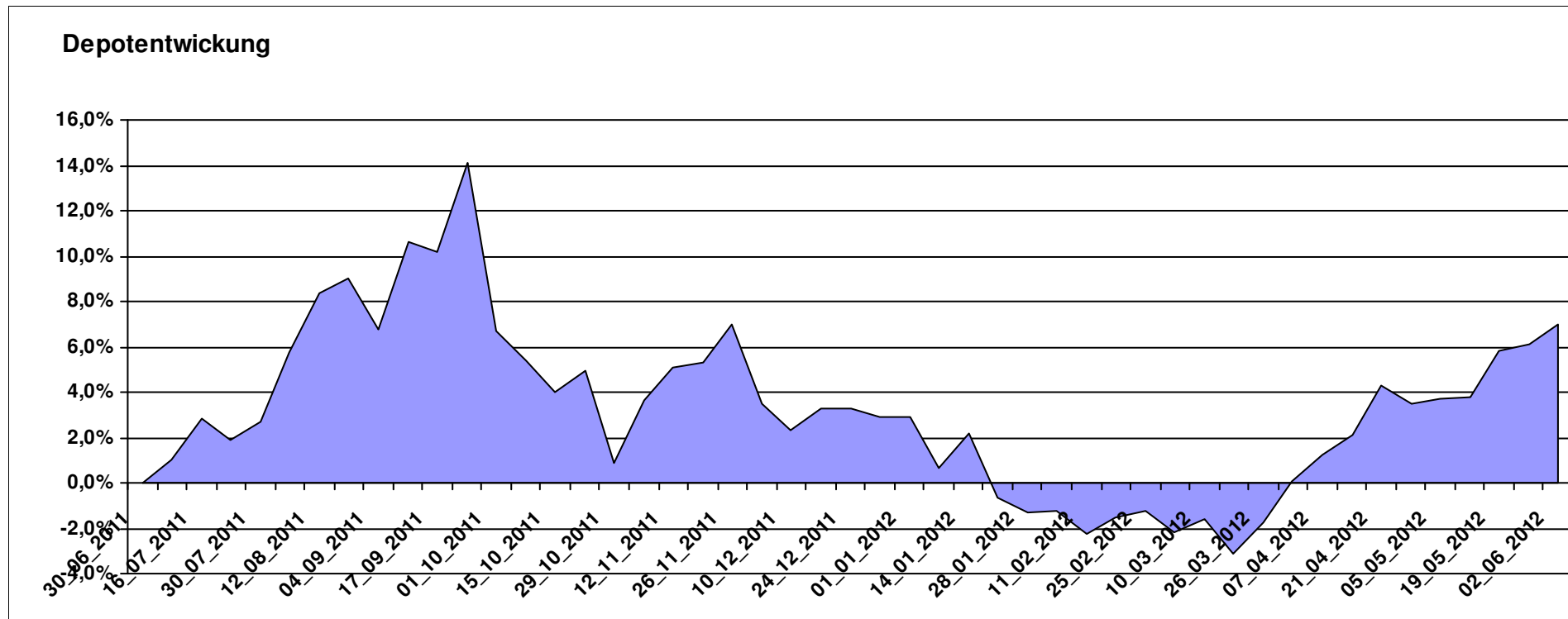
10.697,26

79,00

618,26

697,26

6,92%



Aktuelle Depotübersicht

Letzter festgestellter Kurs vom: 02.06.2012

Bericht erstellt am: 02.06.2012 09:24:27

Bärenbulle		Teilnehmer									
WKN	Wertpapier Name	Stück	Bestand Einstandspreis	MW	Aktuell letzter Kurs	Depotwert	Div.	Gewinn/Verlust Kurs	Summe	v.H	Portfolio
LU0411078552	db x-trackers S&P 500 2x Leveraged Daily	180,343	2.000,00	11,09	12,35	2.227,23	0,00	227,23	227,23	11,36%	30,66%
LU0412625088	db x-trackers FTSE 100 LEV DAILY ETF 1C	187,674	2.000,00	10,66	9,64	1.809,17	0,00	-190,83	-190,83	-9,54%	24,90%
LU0411075376	db x-trackers LEVDAX DAILY ETF 1C	34,516	2.000,00	57,94	37,78	1.304,01	0,00	-695,99	-695,99	-34,80%	17,95%
LU0419741094	ComStage ETF CAC 40 Leveraged	205,508	2.000,00	9,73	5,43	1.115,91	0,00	-884,09	-884,09	-44,20%	15,36%
LU0444605306	ComStage ETF PSI20 LEV TR	193,793	2.000,00	10,32	4,17	808,12	0,00	-1191,88	-1191,88	-59,59%	11,12%

Aktuelle Depotperformance

10.000,00

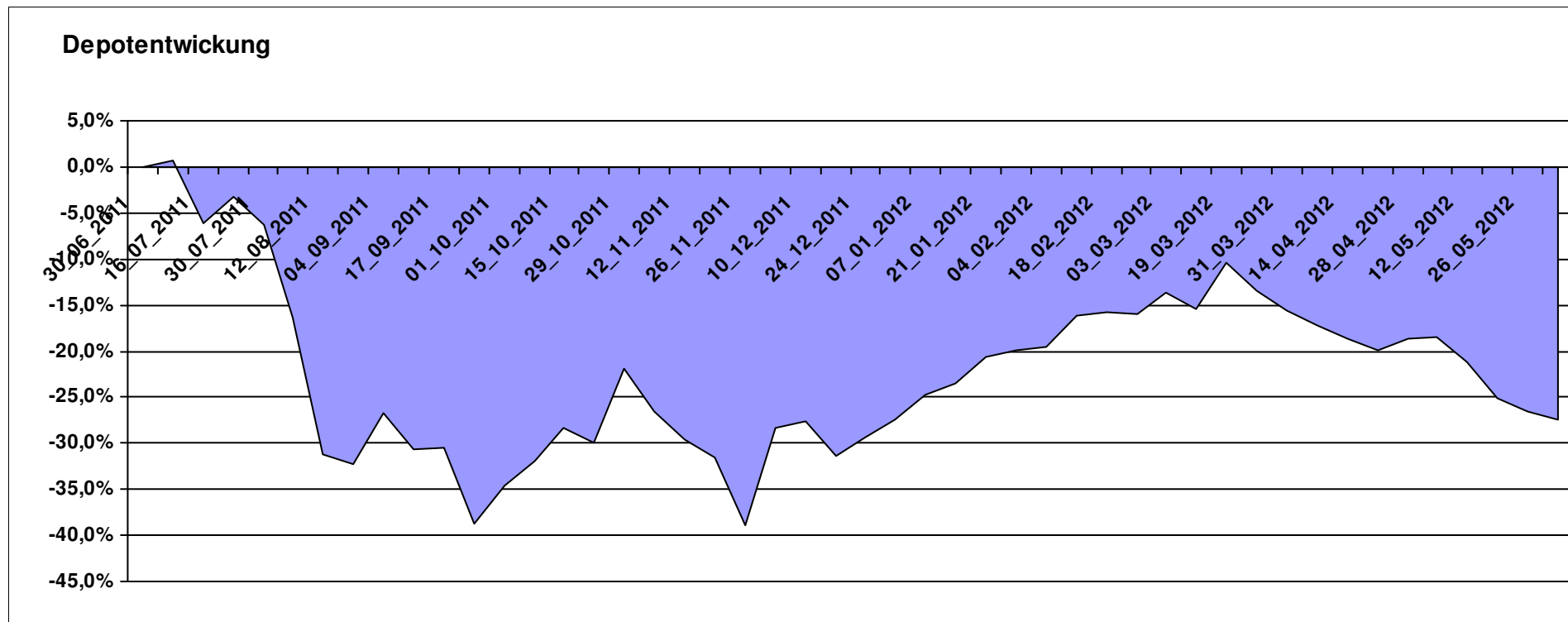
7.264,44

0,00

-2.735,56

-2.735,56

-27,36%



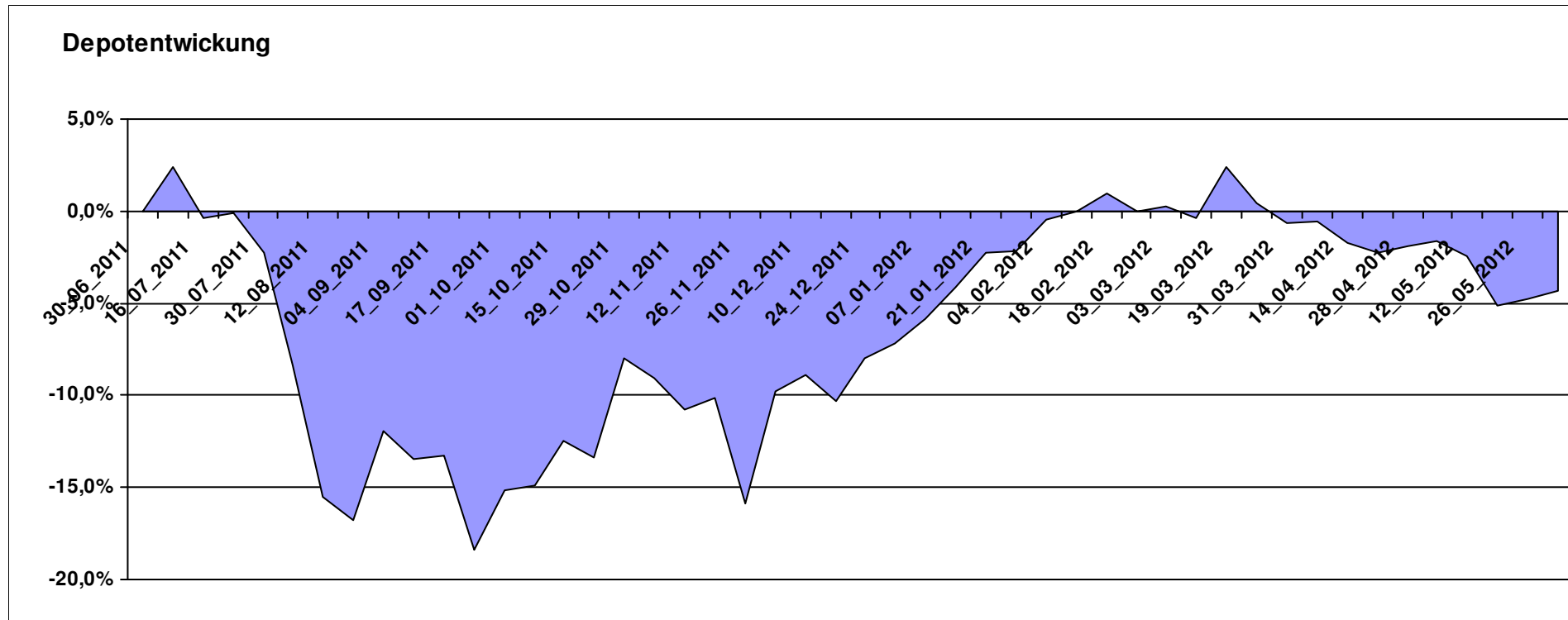
Aktuelle Depotübersicht

Letzter festgestellter Kurs vom: 02.06.2012

Bericht erstellt am: 02.06.2012 09:24:27

Emilian		Teilnehmer									
WKN	Wertpapier Name	Stück	Bestand Einstandspreis	MW	Aktuell letzter Kurs	Depotwert	Div.	Gewinn/Verlust Kurs	Summe	v.H	Portfolio
DE000A0D8Q49	iShares DJ STOXX US SelDiv	75,678	2.000,00	26,43	31,47	2.381,58	0,00	381,58	381,58	19,08%	24,88%
LU0322248658	db x-trackers RUSSELL 2000 ETF	27,161	2.000,00	73,63	80,07	2.174,80	0,00	174,80	174,80	8,74%	22,72%
LU0292107645	db x-trackers Emerging Markets	67,487	2.000,00	29,64	27,86	1.880,18	0,00	-119,82	-119,82	-5,99%	19,64%
LU0322253906	db x-trackers MSCI Europe SC	100,862	2.000,00	19,83	17,81	1.796,35	0,00	-203,65	-203,65	-10,18%	18,77%
IE00B0M62T89	iShares DJ Euro STOXX Value	96,428	2.000,00	20,74	13,89	1.339,38	0,00	-660,62	-660,62	-33,03%	13,99%

Aktuelle Depotperformance 10.000,00 9.572,29 0,00 -427,71 -427,71 -4,28%



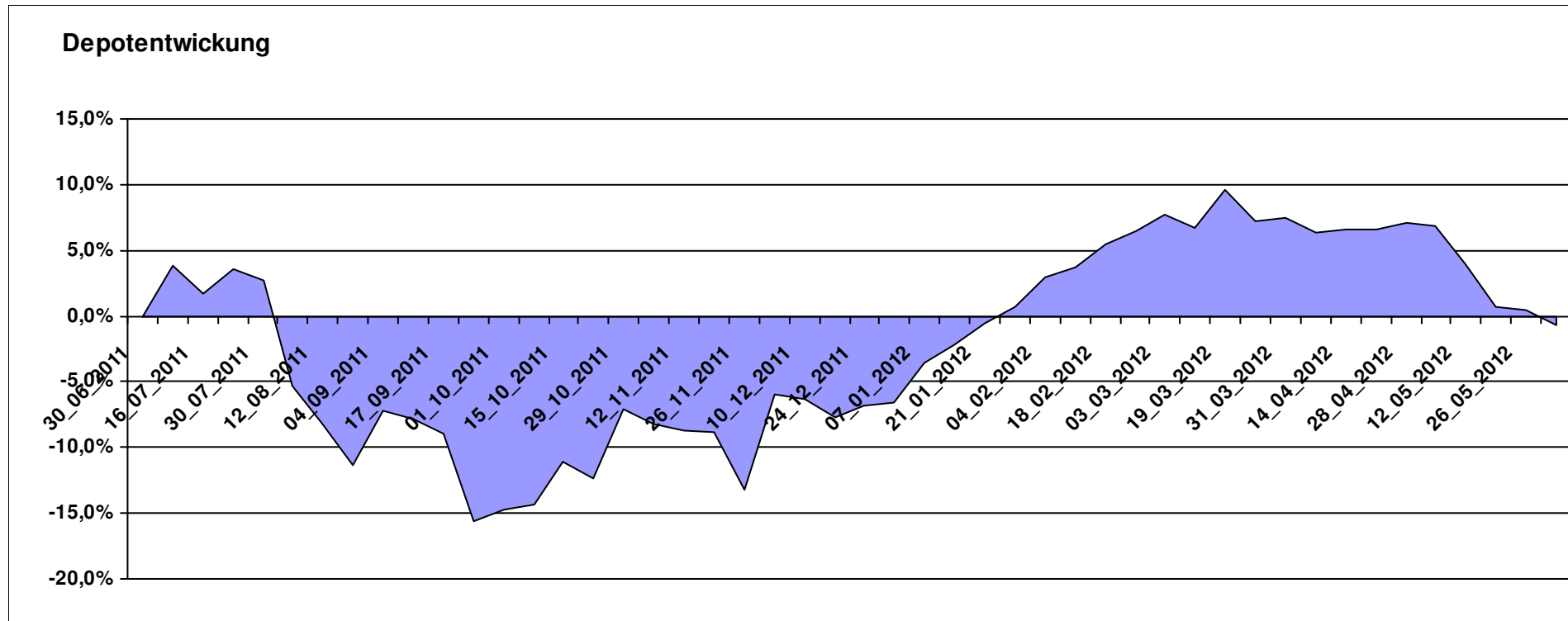
Aktuelle Depotübersicht

Letzter festgestellter Kurs vom: 02.06.2012

Bericht erstellt am: 02.06.2012 09:24:27

euro_82		Teilnehmer									
WKN	Wertpapier Name	Stück	Bestand Einstandspreis	MW	Aktuell letzter Kurs	Depotwert	Div.	Gewinn/Verlust Kurs	Summe	v.H	Portfolio
LU0348802470	Allianz RCM Thailand - IT - USD	95,396	2.000,00	20,97	27,06	2.581,41	0,00	581,41	581,41	29,07%	25,99%
DE000A0X7541	Acatis - Gané Value Event Fonds UI A	12,575	2.000,00	159,04	166,93	2.099,22	0,00	99,22	99,22	4,96%	21,14%
LU0147784119	NESTOR Australien Fonds	5,426	2.000,00	368,60	333,21	1.807,98	0,00	-192,02	-192,02	-9,60%	18,20%
LU0292106084	db x-trackers STOXX 600 INDUSTRIAL GOODS	38,612	2.000,00	51,80	45,67	1.763,43	0,00	-236,57	-236,57	-11,83%	17,76%
DE0008490962	DWS Deutschland	16,920	2.000,00	118,20	99,25	1.679,36	0,00	-320,64	-320,64	-16,03%	16,91%

Aktuelle Depotperformance 10.000,00 9.931,40 0,00 -68,61 -68,61 -0,69%



Aktuelle Depotübersicht

Letzter festgestellter Kurs vom: 02.06.2012

Bericht erstellt am: 02.06.2012 09:24:27

Fondsguru22		Teilnehmer									
WKN	Wertpapier Name	Stück	Bestand Einstandspreis	MW	Aktuell letzter Kurs	Depotwert	Div.	Gewinn/Verlust Kurs	Summe	v.H	Portfolio
LU0231459958	Aberdeen Asien SC	77,602	2.000,00	25,77	28,96	2.247,37	0,00	247,37	247,37	12,37%	21,98%
LU0278932362	Aberdeen Emerging SC	175,209	2.000,00	11,41	12,49	2.188,37	0,00	188,37	188,37	9,42%	21,40%
LU0119620416	Morgan Stanley Global Brands	37,381	1.912,81	51,17	54,31	2.030,19	0,00	117,38	117,38	6,14%	19,86%
LU0303816705	Fidelity EMEA	151,630	2.000,00	13,19	12,90	1.956,03	0,00	-43,97	-43,97	-2,20%	19,13%
DE000A0M8HD2	Frankfurter Aktienfonds für Stiftungen	23,597	1.667,35	70,66	76,39	1.802,56	0,00	135,21	135,21	8,11%	17,63%
LU0260085492	Jupiter European Growth	0,000	332,65	0,00	14,91	0,00	0,00	-332,65	-332,65	Abger.	0,00%
LU0270904781	Pictet Security	0,000	87,19	0,00	94,96	0,00	0,00	-87,19	-87,19	Abger.	0,00%

Aktuelle Depotperformance

10.000,00

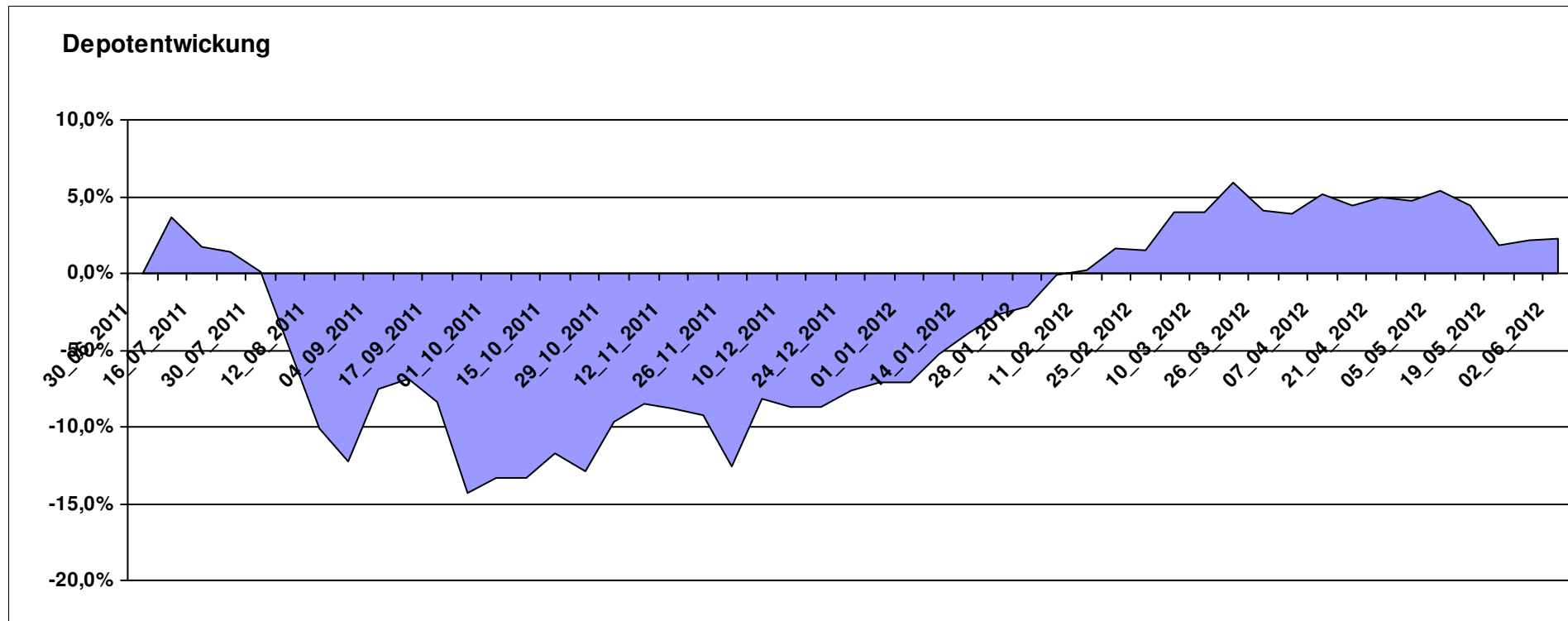
10.224,52

0,00

224,51

224,51

2,25%



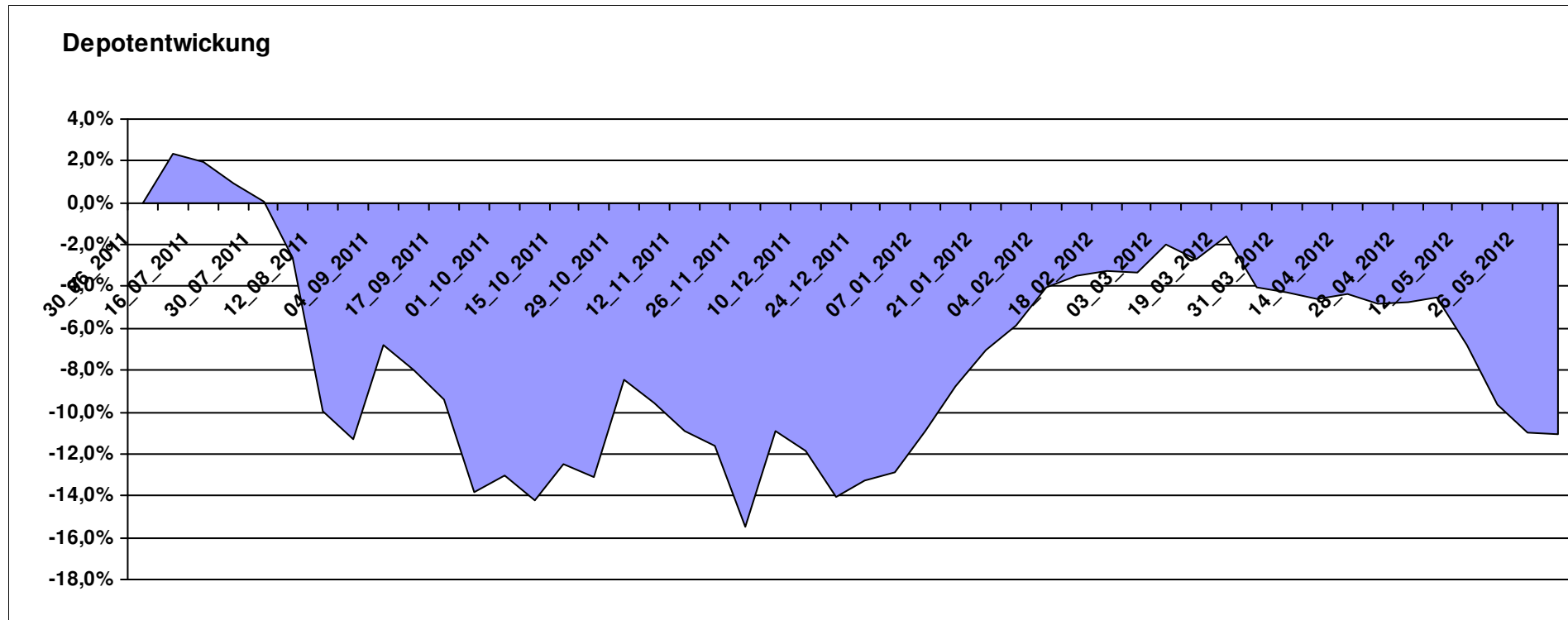
Aktuelle Depotübersicht

Letzter festgestellter Kurs vom: 02.06.2012

Bericht erstellt am: 02.06.2012 09:24:27

Fozzie		Teilnehmer									
WKN	Wertpapier Name	Stück	Bestand Einstandspreis	MW	Aktuell letzter Kurs	Depotwert	Div.	Gewinn/Verlust Kurs	Summe	v.H	Portfolio
LU0430218775	AC Risk Parity 12 Fund B EUR	15,582	2.000,00	128,35	129,75	2.021,82	0,00	21,82	21,82	1,09%	22,73%
LU0595213900	thallos Global Trend	20,494	2.000,00	97,59	89,73	1.838,92	0,00	-161,08	-161,08	-8,05%	20,67%
LU0284394664	DNCA Invest Evolutif A	17,652	2.000,00	113,30	101,10	1.784,64	0,00	-215,36	-215,36	-10,77%	20,06%
LU0298621763	FBG 4Elements - Earth P	48,972	2.000,00	40,84	33,49	1.640,06	0,00	-359,94	-359,94	-18,00%	18,44%
LU0132177345	Pioneer Fds Emerg Eur+Med Eq C (USD)	113,073	2.000,00	17,69	14,23	1.609,21	0,00	-390,79	-390,79	-19,54%	18,09%

Aktuelle Depotperformance 10.000,00 8.894,65 0,00 -1.105,35 -1.105,35 -11,05%



Aktuelle Depotübersicht

Letzter festgestellter Kurs vom: 02.06.2012

Bericht erstellt am: 02.06.2012 09:24:27

Gaston		Teilnehmer									
WKN	Wertpapier Name	Stück	Bestand Einstandspreis	MW	Aktuell letzter Kurs	Depotwert	Div.	Gewinn/Verlust Kurs	Summe	v.H	Portfolio
LU0265291665	Parvest European Small Convertible	18,027	2.115,98	117,38	123,34	2.223,42	0,00	107,44	107,44	5,08%	23,58%
LU0322254383	db x-trackers FTSE ALL-WORLD EX UK ETF	69,644	2.000,00	28,72	29,81	2.076,10	0,00	76,10	76,10	3,81%	22,01%
LU0462954396	DB Platinum IV DBX Systematic Alpha Index I1C-E	18,612	2.000,00	107,46	110,28	2.052,48	0,00	52,48	52,48	2,62%	21,76%
LU0292106167	db x-trackers DBLCI-OY BALAN.INH.ANT.1C ON	58,663	2.000,00	34,09	28,82	1.690,67	0,00	-309,33	-309,33	-15,47%	17,93%
LU0530124006	ComStage ETF DAILY DOUBLE SHORT BUND	23,514	2.000,00	85,06	59,05	1.388,49	0,00	-611,51	-611,51	-30,58%	14,72%
LU0412625088	db x-trackers FTSE 100 LEV DAILY ETF 1C	0,000	-450,49	0,00	9,64	0,00	0,00	450,49	450,49	Abger.	0,00%
LU0328475792	db x-trackers STOXX 600 ETF	0,000	334,51	0,00	42,11	0,00	0,00	-334,51	-334,51	Abger.	0,00%

Aktuelle Depotperformance

10.000,00

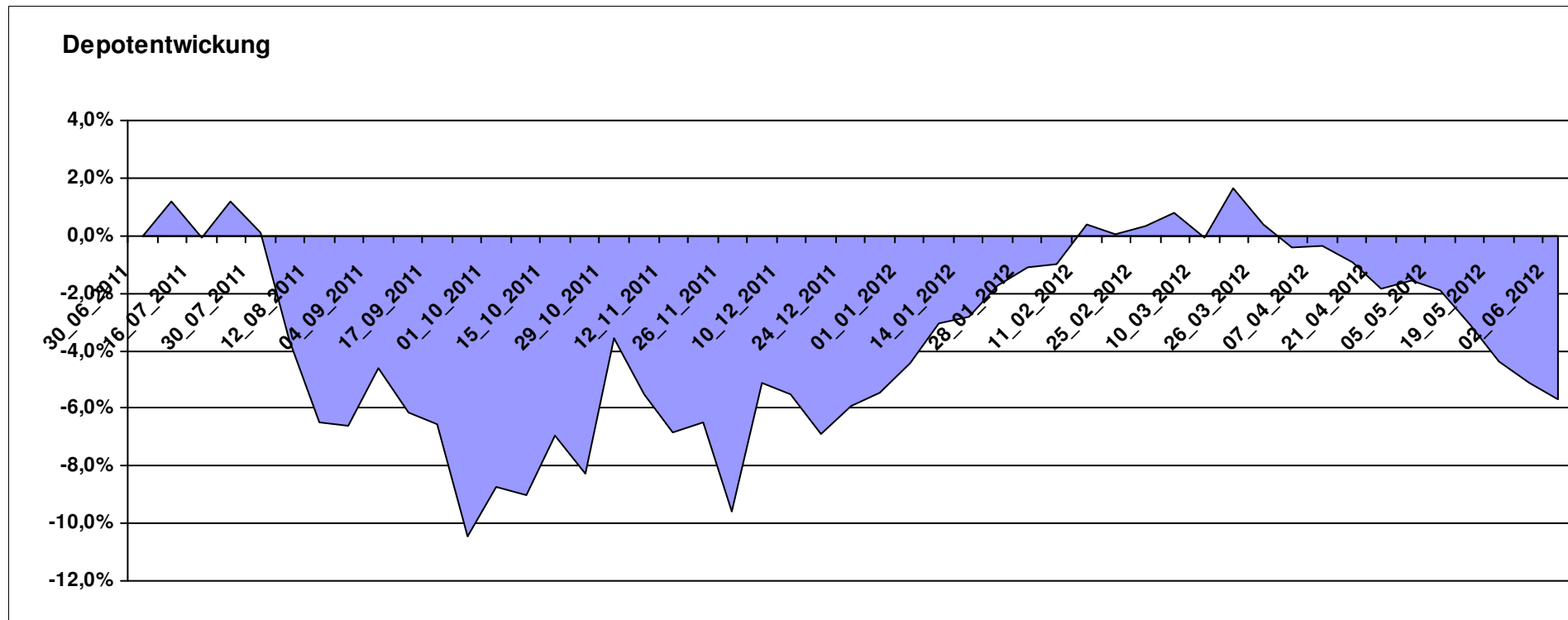
9.431,16

0,00

-568,84

-568,84

-5,69%



Aktuelle Depotübersicht

Letzter festgestellter Kurs vom: 02.06.2012

Bericht erstellt am: 02.06.2012 09:24:27

Ghost_69											
Teilnehmer											
WKN	Wertpapier Name	Stück	Bestand Einstandspreis	MW	Aktuell		Div.	Gewinn/Verlust		v.H	Portfolio
					letzter Kurs	Depotwert		Kurs	Summe		
LU0055114457	Fidelity Indonesia Fund	98,381	2.000,00	20,33	20,33	2.000,09	0,00	0,09	0,09	0,00%	24,68%
LU0147784119	NESTOR Australien Fonds	5,426	2.000,00	368,60	333,21	1.807,98	0,00	-192,02	-192,02	-9,60%	22,31%
LU0207947044	FPM Funds Stockpicker Germany Sm/Mid C	11,966	2.000,00	167,14	149,95	1.794,30	0,00	-205,70	-205,70	-10,28%	22,14%
LU0048621477	Fidelity Thailand Fund A	58,144	1.791,48	30,81	30,50	1.773,38	0,00	-18,10	-18,10	-1,01%	21,88%
DE000A0M8HD2	Frankfurter Aktienfonds für Stiftungen	9,540	709,86	74,41	76,39	728,75	0,00	18,89	18,89	2,66%	8,99%
IE0003842543	Invesco Korean Equity Fund A	0,000	208,52	0,00	17,14	0,00	0,00	-208,52	-208,52	Abger.	0,00%
LU0077333218	NESTOR France Fonds	0,000	725,52	0,00	150,15	0,00	0,00	-725,52	-725,52	Abger.	0,00%
LI0023785673	TELL GOLD & SILBER FONDS A (CHF)	0,000	564,62	0,00	19,73	0,00	0,00	-564,62	-564,62	Abger.	0,00%

Aktuelle Depotperformance

10.000,00

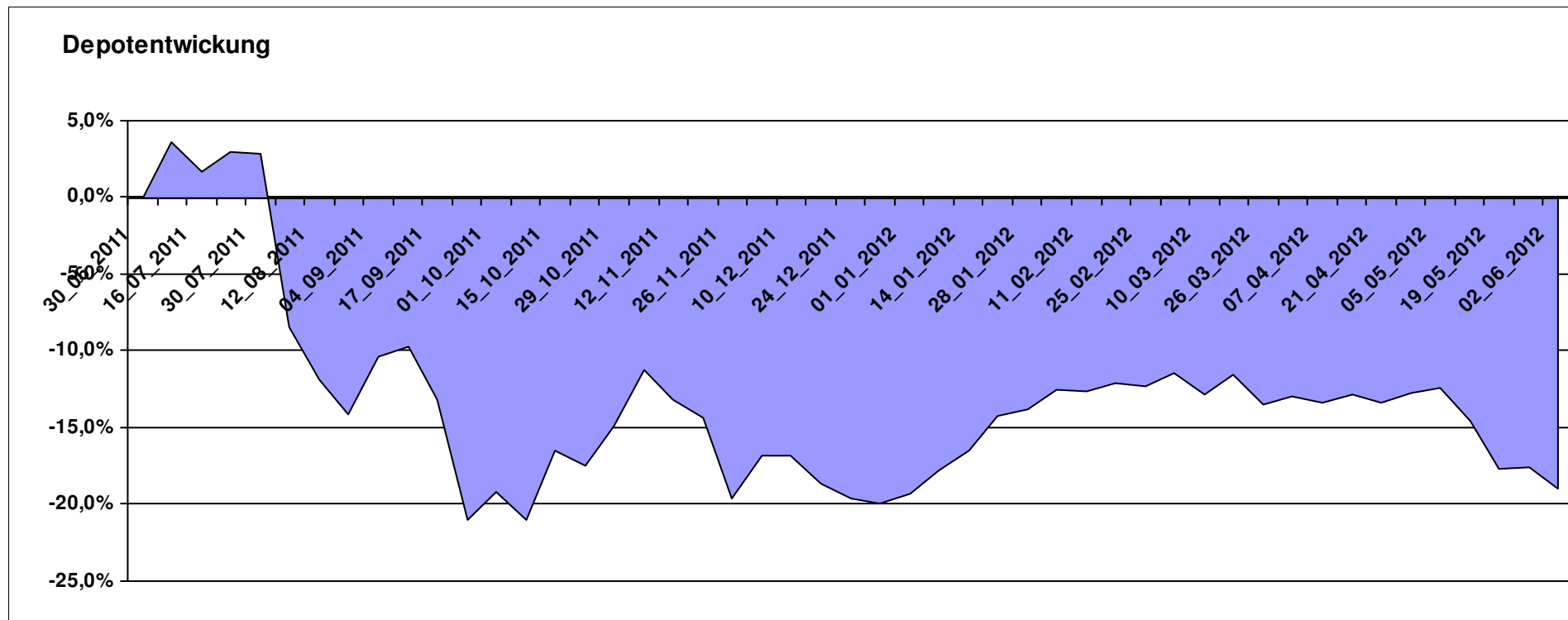
8.104,50

0,00

-1.895,50

-1.895,50

-18,96%



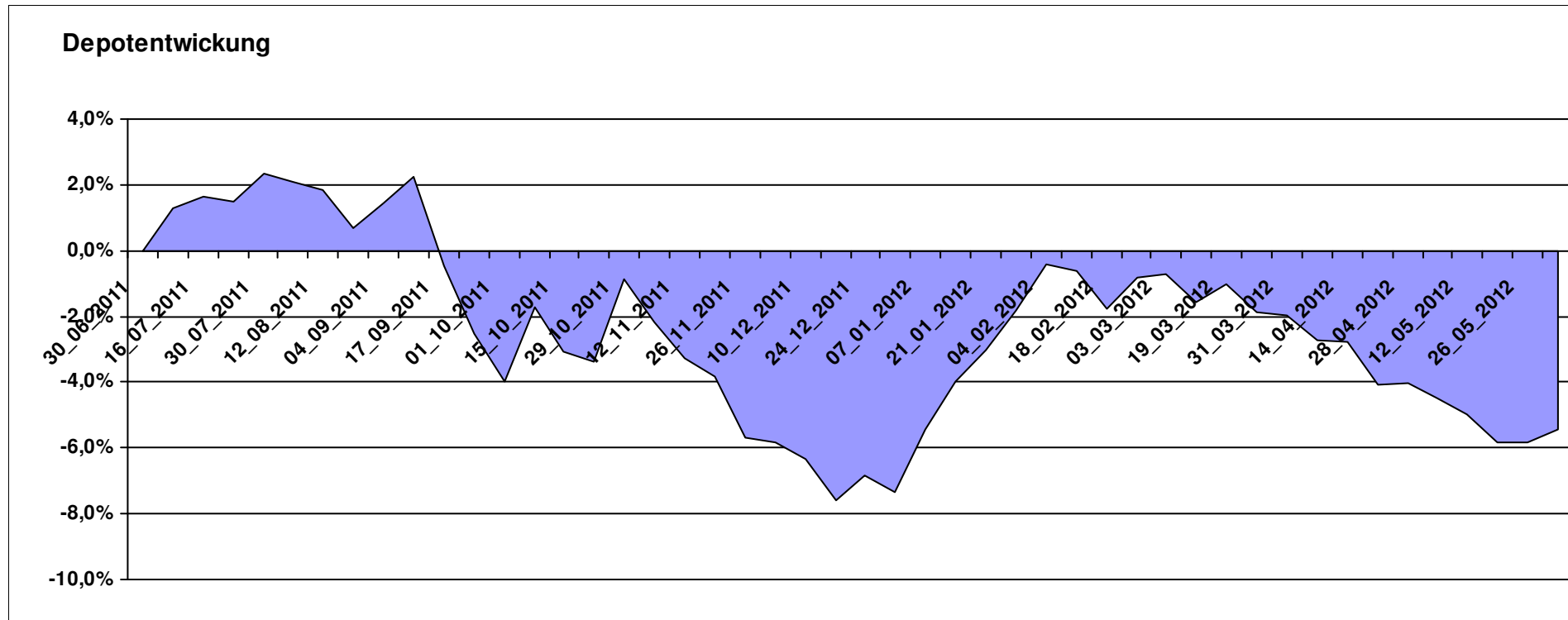
Aktuelle Depotübersicht

Letzter festgestellter Kurs vom: 02.06.2012

Bericht erstellt am: 02.06.2012 09:24:27

Hasenhirn		Teilnehmer									
WKN	Wertpapier Name	Stück	Bestand Einstandspreis	MW	letztter Kurs	Aktuell Depotwert	Div.	Gewinn/Verlust Kurs	Summe	v.H	Portfolio
DE000A0MY0T1	Argentum Performance Navigator	18,411	2.000,00	108,63	112,58	2.072,72	0,00	72,72	72,72	3,64%	21,92%
LU0430218775	AC Risk Parity 12 Fund B EUR	15,582	2.000,00	128,35	129,75	2.021,82	0,00	21,82	21,82	1,09%	21,39%
LI0107994720	QBasis Futures Fund	21,697	2.000,00	92,18	90,12	1.955,30	0,00	-44,70	-44,70	-2,23%	20,68%
DE000A0RHG75	HANSAgold EUR-Klasse	25,934	2.000,00	77,12	72,27	1.874,22	0,00	-125,78	-125,78	-6,29%	19,82%
DE000A1H72F1	Acatis Datini Valueflex Fonds B	40,250	2.000,00	49,69	38,02	1.530,29	0,00	-469,71	-469,71	-23,49%	16,19%

Aktuelle Depotperformance 10.000,00 9.454,35 0,00 -545,65 -545,65 -5,46%



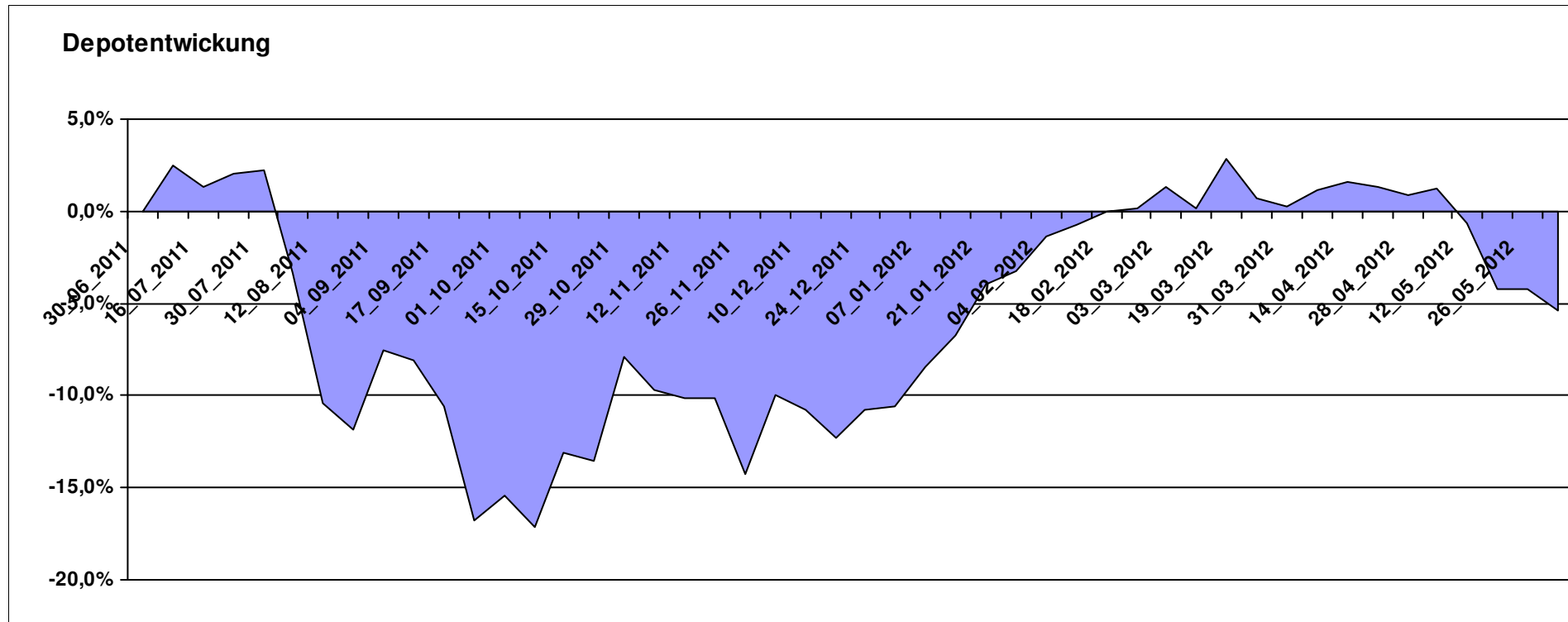
Aktuelle Depotübersicht

Letzter festgestellter Kurs vom: 02.06.2012

Bericht erstellt am: 02.06.2012 09:24:27

Hilmi		Teilnehmer									
WKN	Wertpapier Name	Stück	Bestand Einstandspreis	MW	letztter Kurs	Aktuell Depotwert	Div.	Gewinn/Verlust Kurs	Summe	v.H	Portfolio
LU0055114457	Fidelity Indonesia Fund	98,381	2.000,00	20,33	20,33	2.000,09	0,00	0,09	0,09	0,00%	21,14%
LU0282719219	Threadneedle (Lux) Pan European SC	127,877	2.000,00	15,64	15,61	1.996,16	0,00	-3,84	-3,84	-0,19%	21,09%
IE0008367009	AXA Rosenberg Pacific Ex-Japan SC Alpha	51,641	2.000,00	38,73	37,62	1.942,73	0,00	-57,27	-57,27	-2,86%	20,53%
LI0013873901	Value Holdings Capital Partners Fund	0,787	2.000,00	2542,50	2467,97	1.941,37	0,00	-58,63	-58,63	-2,93%	20,51%
AT0000785241	Raiffeisen-Osteuropa-Aktien	6,434	2.000,00	310,87	246,06	1.583,04	0,00	-416,96	-416,96	-20,85%	16,73%

Aktuelle Depotperformance 10.000,00 9.463,39 0,00 -536,61 -536,61 -5,37%



Aktuelle Depotübersicht

Letzter festgestellter Kurs vom: 02.06.2012

Bericht erstellt am: 02.06.2012 09:24:27

Hugolee		Teilnehmer									
WKN	Wertpapier Name	Stück	Bestand Einstandspreis	MW	letzte Kurs	Aktuell Depotwert	Div.	Gewinn/Verlust Kurs	Summe	v.H	Portfolio
DE0009774794	LINGOHR-SYSTEMATIC-LBB-INVEST	22,855	2.000,00	87,51	75,98	1.736,49	0,00	-263,51	-263,51	-13,18%	21,32%
LU0072463663	BGF Latin American Fund A2 USD	29,877	2.000,00	66,94	57,93	1.730,78	0,00	-269,22	-269,22	-13,46%	21,25%
LU0336295679	MIRAE ASSET KOREA EQUITY FUND I EUR	174,978	2.000,00	11,43	9,30	1.627,30	0,00	-372,70	-372,70	-18,64%	19,98%
LU0011850392	BGF Emerging Europe A2 EUR	19,928	2.000,00	100,36	77,35	1.541,45	0,00	-458,55	-458,55	-22,93%	18,93%
LU0075056555	BGF World Mining Fund A2 USD	35,255	2.000,00	56,73	42,80	1.508,90	0,00	-491,10	-491,10	-24,55%	18,53%

Aktuelle Depotperformance

10.000,00

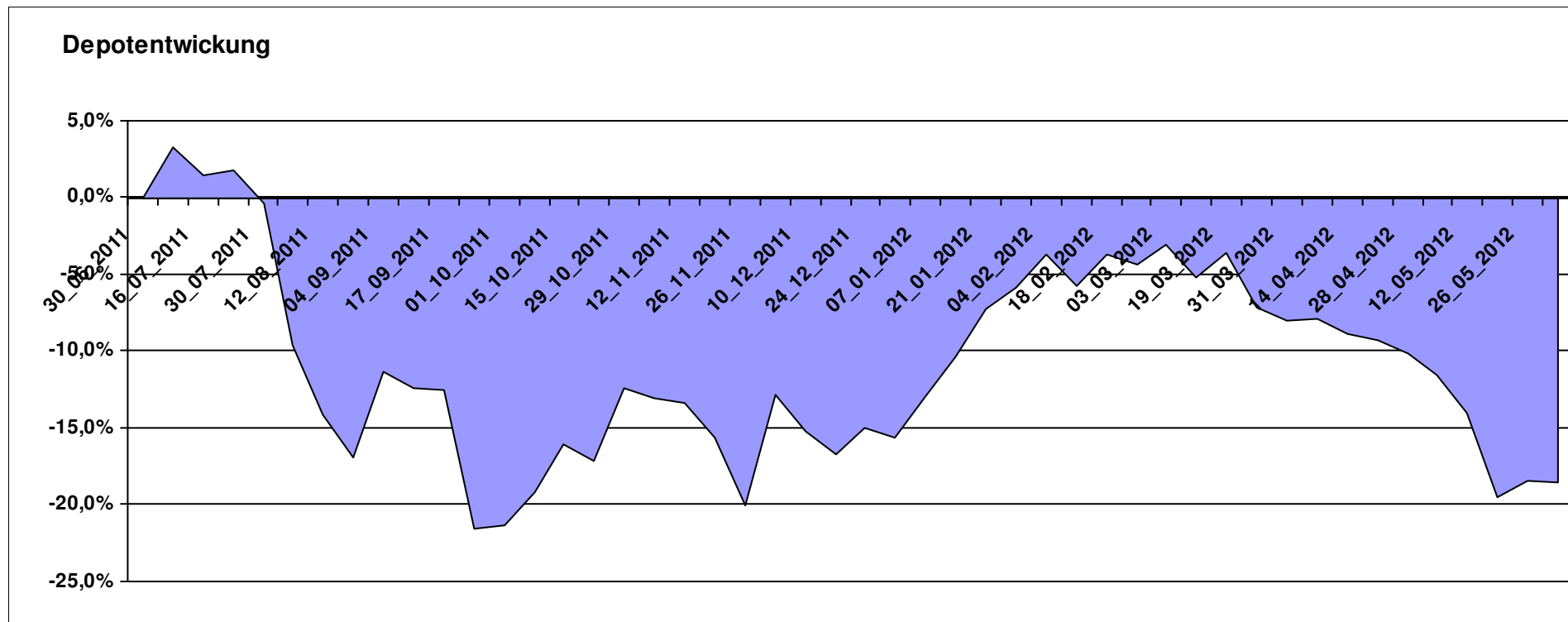
8.144,92

0,00

-1.855,08

-1.855,08

-18,55%



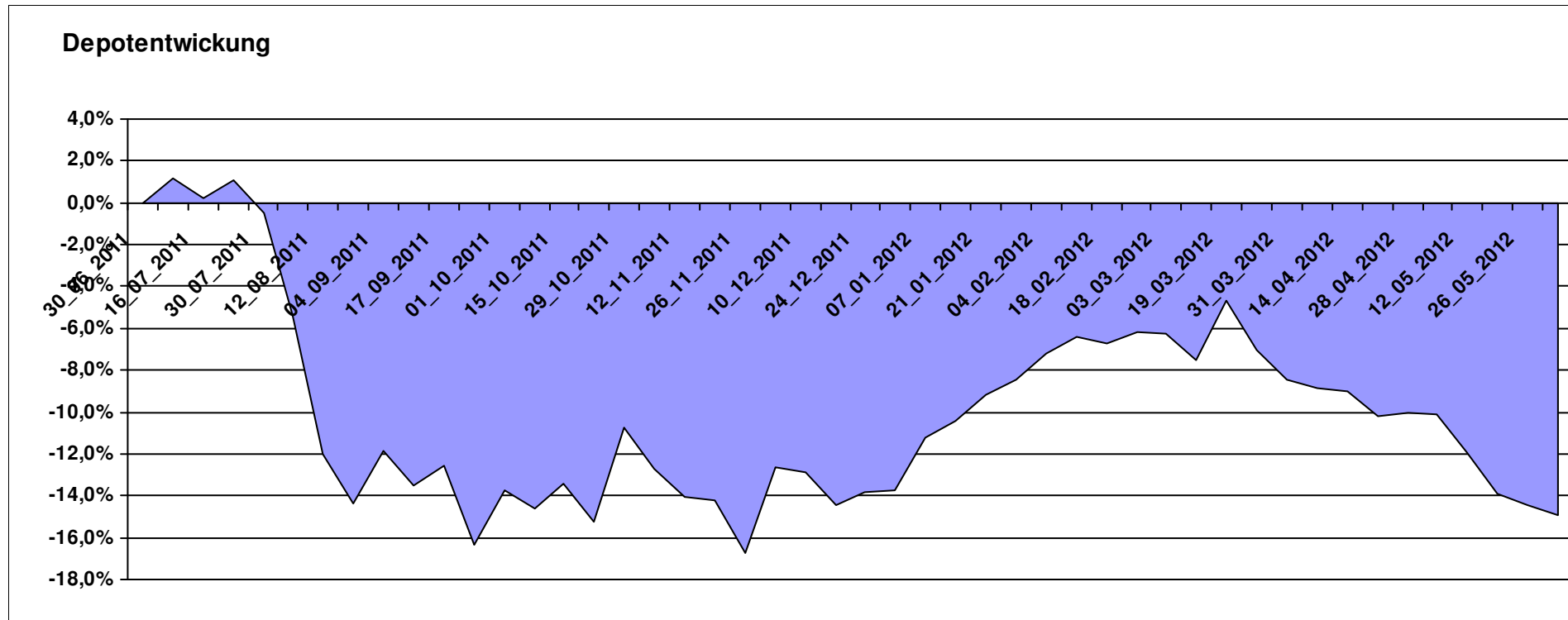
Aktuelle Depotübersicht

Letzter festgestellter Kurs vom: 02.06.2012

Bericht erstellt am: 02.06.2012 09:24:27

Karl Squell		Teilnehmer									
WKN	Wertpapier Name	Stück	Bestand Einstandspreis	MW	letzte Kurs	Aktuell Depotwert	Div.	Gewinn/Verlust Kurs	Summe	v.H	Portfolio
IE00B3VWMK93	CS ETF MSCI Japan Small Cap	28,276	2.000,00	70,73	73,33	2.073,49	0,00	73,49	73,49	3,67%	24,36%
LU0419741177	ComStage ETF Commerzbank Commodity EW	19,160	2.000,00	104,38	99,64	1.909,11	0,00	-90,89	-90,89	-4,54%	22,43%
LU0328476410	db x-trackers S&P SEL.FRONTIER	266,432	2.000,00	7,51	6,89	1.835,72	0,00	-164,28	-164,28	-8,21%	21,57%
LU0530124006	ComStage ETF DAILY DOUBLE SHORT BUND	23,514	2.000,00	85,06	59,05	1.388,49	0,00	-611,51	-611,51	-30,58%	16,31%
LU0411075376	db x-trackers LEVDAX DAILY ETF 1C	34,516	2.000,00	57,94	37,78	1.304,01	0,00	-695,99	-695,99	-34,80%	15,32%

Aktuelle Depotperformance 10.000,00 8.510,82 0,00 -1.489,19 -1.489,19 -14,89%



Aktuelle Depotübersicht

Letzter festgestellter Kurs vom: 02.06.2012

Bericht erstellt am: 02.06.2012 09:24:27

Keyboard		Teilnehmer									
WKN	Wertpapier Name	Stück	Bestand Einstandspreis	MW	Aktuell letzter Kurs	Depotwert	Div.	Gewinn/Verlust Kurs	Summe	v.H	Portfolio
FR0010135103	Carmignac Patrimoine	0,398	2.000,00	5022,57	5578,73	2.221,46	0,00	221,46	221,46	11,07%	23,36%
LU0292101796	db x-trackers DJ STOXX 600 OIL+GAS 1C	32,118	2.000,00	62,27	60,36	1.938,64	0,00	-61,36	-61,36	-3,07%	20,38%
FR0000292278	Magellan	1,252	2.000,00	1597,54	1530,79	1.916,43	0,00	-83,57	-83,57	-4,18%	20,15%
GB0030932676	M&G Global Basic	83,577	2.000,00	23,93	22,50	1.880,48	0,00	-119,52	-119,52	-5,98%	19,77%
LU0062756647	DWS Osteuropa	2,791	2.000,00	716,68	556,97	1.554,31	0,00	-445,69	-445,69	-22,28%	16,34%

Aktuelle Depotperformance

10.000,00

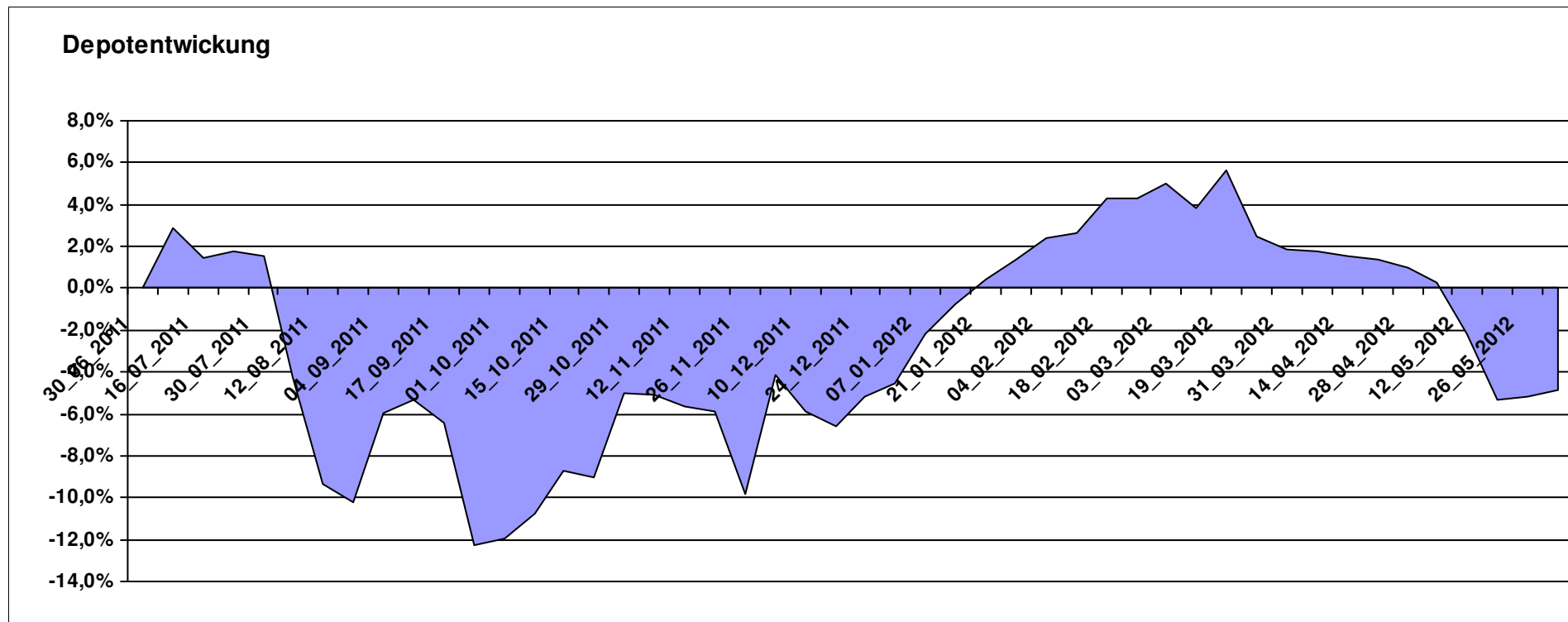
9.511,32

0,00

-488,67

-488,67

-4,89%



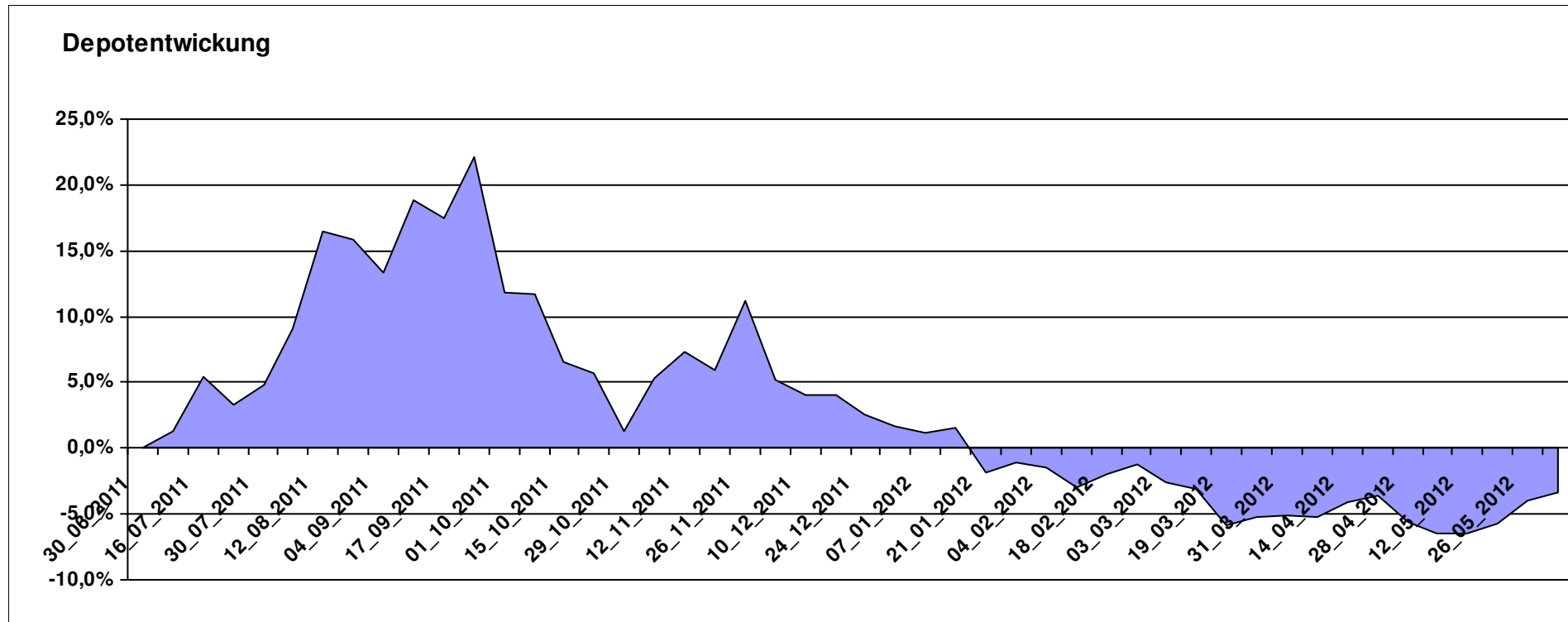
Aktuelle Depotübersicht

Letzter festgestellter Kurs vom: 02.06.2012

Bericht erstellt am: 02.06.2012 09:24:27

Kilroy		Teilnehmer									
WKN	Wertpapier Name	Stück	Bestand Einstandspreis	MW	letztter Kurs	Aktuell Depotwert	Div.	Gewinn/Verlust Kurs	Summe	v.H	Portfolio
LU0417510616	db x-trackers ES 50 D. Short Daily ETF	100,481	2.000,00	19,90	25,36	2.548,19	0,00	548,19	548,19	27,41%	26,37%
LU0411078636	db x-trackers S&P 500 2x Inverse Daily ETF	161,681	2.000,00	12,37	11,96	1.933,71	0,00	-66,29	-66,29	-3,31%	20,01%
LU0488317701	ComStage ETF NYSE Arca Gold BUGS	55,603	2.000,00	35,97	33,52	1.863,81	0,00	-136,19	-136,19	-6,81%	19,29%
IE00B42Z5J44	iShares MSCI Japan Monthly EUR Hedged	78,003	2.000,00	25,64	21,29	1.660,76	0,00	-339,24	-339,24	-16,96%	17,19%
LU0411078123	db x-trackers DB CB Light Energy Benchmark	107,885	2.000,00	18,54	15,36	1.657,12	0,00	-342,88	-342,88	-17,14%	17,15%

Aktuelle Depotperformance 10.000,00 9.663,59 0,00 -336,41 -336,41 -3,36%



Aktuelle Depotübersicht

Letzter festgestellter Kurs vom: 02.06.2012

Bericht erstellt am: 02.06.2012 09:24:27

Laser12		Teilnehmer									
WKN	Wertpapier Name	Stück	Bestand Einstandspreis	MW	Aktuell letzter Kurs	Depotwert	Div.	Gewinn/Verlust Kurs	Summe	v.H	Portfolio
IE0000434252	Wanger US Smaller Companies	55,020	2.000,00	36,35	39,67	2.182,64	0,00	182,64	182,64	9,13%	22,46%
LU0348744763	Allianz RCM Indonesia - A - USD	416,773	2.000,00	4,80	4,94	2.058,86	0,00	58,86	58,86	2,94%	21,19%
LU0261332976	Caxton Equity A5	1,916	2.000,00	1043,89	1058,97	2.028,89	0,00	28,89	28,89	1,44%	20,88%
LU0135991148	ValueInvest LUX-JAPAN C1	12,279	1.635,67	133,21	142,01	1.743,72	0,00	108,05	108,05	6,61%	17,94%
IE0003842543	Invesco Korean Equity Fund A	99,361	2.000,00	20,13	17,14	1.703,05	0,00	-296,95	-296,95	-14,85%	17,53%
LU0504822510	LO Funds - Golden Age (CHF) P A	0,000	364,33	0,00	11,32	0,00	0,00	-364,33	-364,33	Abger.	0,00%

Aktuelle Depotperformance

10.000,00

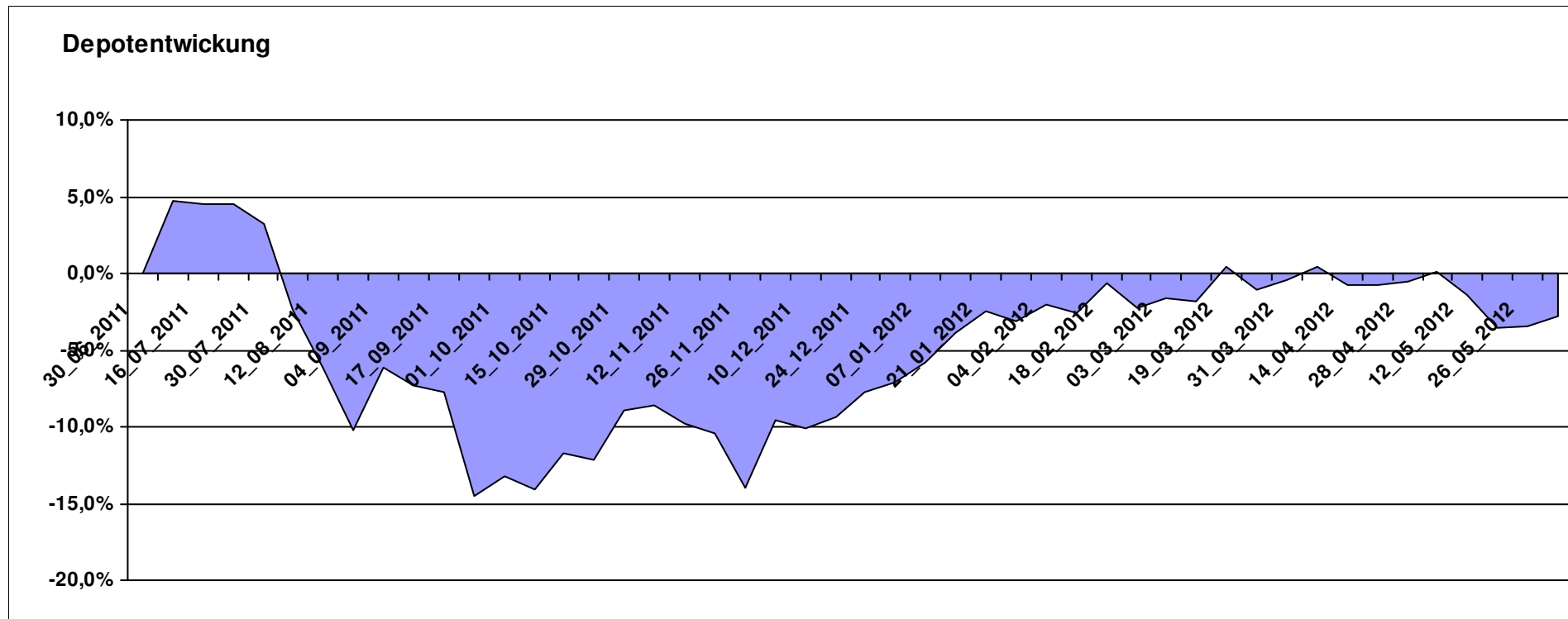
9.717,16

0,00

-282,83

-282,83

-2,83%



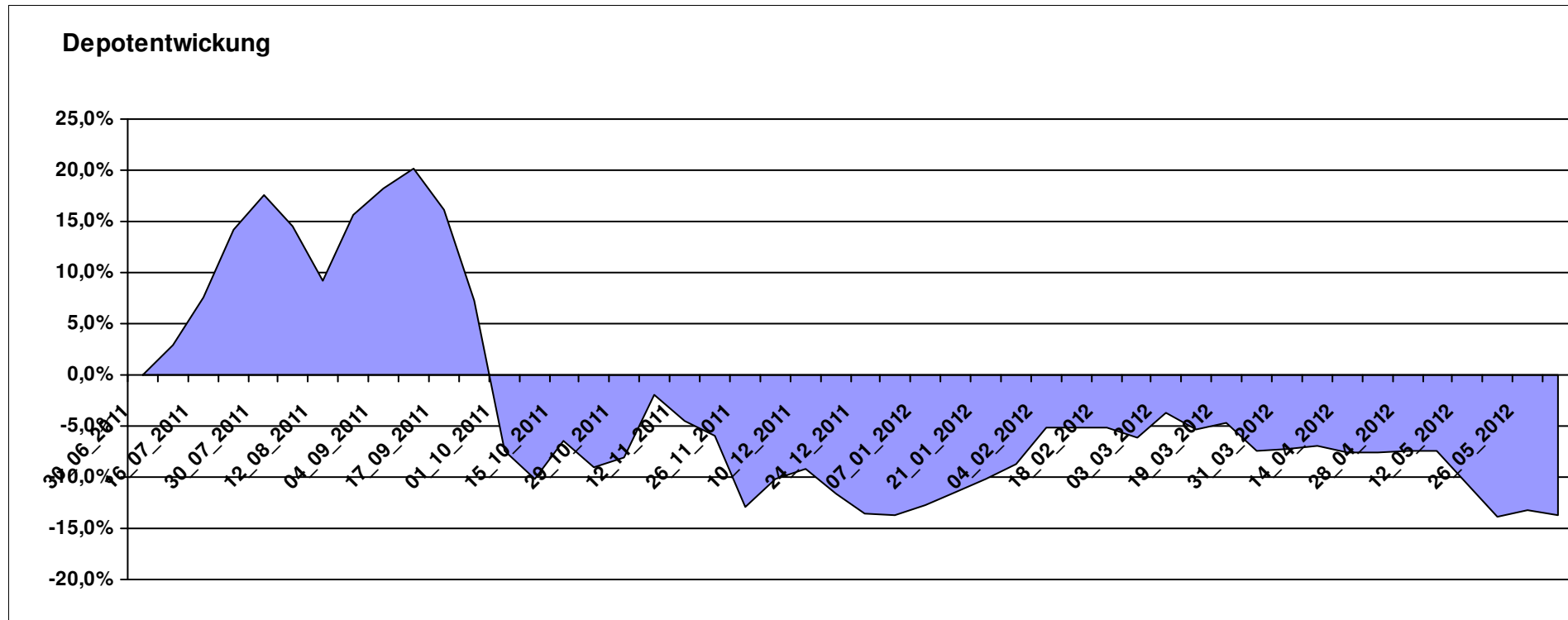
Aktuelle Depotübersicht

Letzter festgestellter Kurs vom: 02.06.2012

Bericht erstellt am: 02.06.2012 09:24:27

LBO1987		Teilnehmer									
WKN	Wertpapier Name	Stück	Bestand Einstandspreis	MW	Aktuell letzter Kurs	Depotwert	Div.	Gewinn/Verlust Kurs	Summe	v.H	Portfolio
LU0132412106	Aberdeen - Emerging Market EQ FUND A2	45,350	2.000,00	44,10	45,57	2.066,58	0,00	66,58	66,58	3,33%	23,97%
LU0390137031	Templeton Frontier Markets A	127,796	2.000,00	15,65	16,04	2.049,84	0,00	49,84	49,84	2,49%	23,78%
LU0360863863	ARERO	15,208	2.000,00	131,51	130,95	1.991,48	0,00	-8,52	-8,52	-0,43%	23,10%
GB0030932676	M&G Global Basic	83,577	2.000,00	23,93	22,50	1.880,48	0,00	-119,52	-119,52	-5,98%	21,81%
LI0023785673	TELL GOLD & SILBER FONDS A (CHF)	32,092	2.000,00	62,32	19,73	633,26	0,00	-1366,74	-1366,74	-68,34%	7,35%

Aktuelle Depotperformance 10.000,00 8.621,64 0,00 -1.378,35 -1.378,35 -13,78%



Aktuelle Depotübersicht

Letzter festgestellter Kurs vom: 02.06.2012

Bericht erstellt am: 02.06.2012 09:24:27

Limit		Teilnehmer									
WKN	Wertpapier Name	Stück	Bestand Einstandspreis	MW	letztter Kurs	Aktuell Depotwert	Div.	Gewinn/Verlust Kurs	Summe	v.H	Portfolio
LU0292105359	db x-trackers STOXX 600 FOOD & BEVERAGE	34,063	2.000,00	58,71	67,31	2.292,81	0,00	292,81	292,81	14,64%	23,64%
LU0374107992	AC Risk Parity 12 Fund	14,711	2.000,00	135,95	137,97	2.029,72	0,00	29,72	29,72	1,49%	20,93%
LU0292107645	db x-trackers Emerging Markets	67,487	2.000,00	29,64	27,86	1.880,18	0,00	-119,82	-119,82	-5,99%	19,38%
DE0005561674	ETF Dachfonds	150,830	2.000,00	13,26	11,95	1.802,41	0,00	-197,59	-197,59	-9,88%	18,58%
LU0274211480	DAX® ETF	27,256	2.000,00	73,38	62,16	1.694,24	0,00	-305,76	-305,76	-15,29%	17,47%

Aktuelle Depotperformance

10.000,00

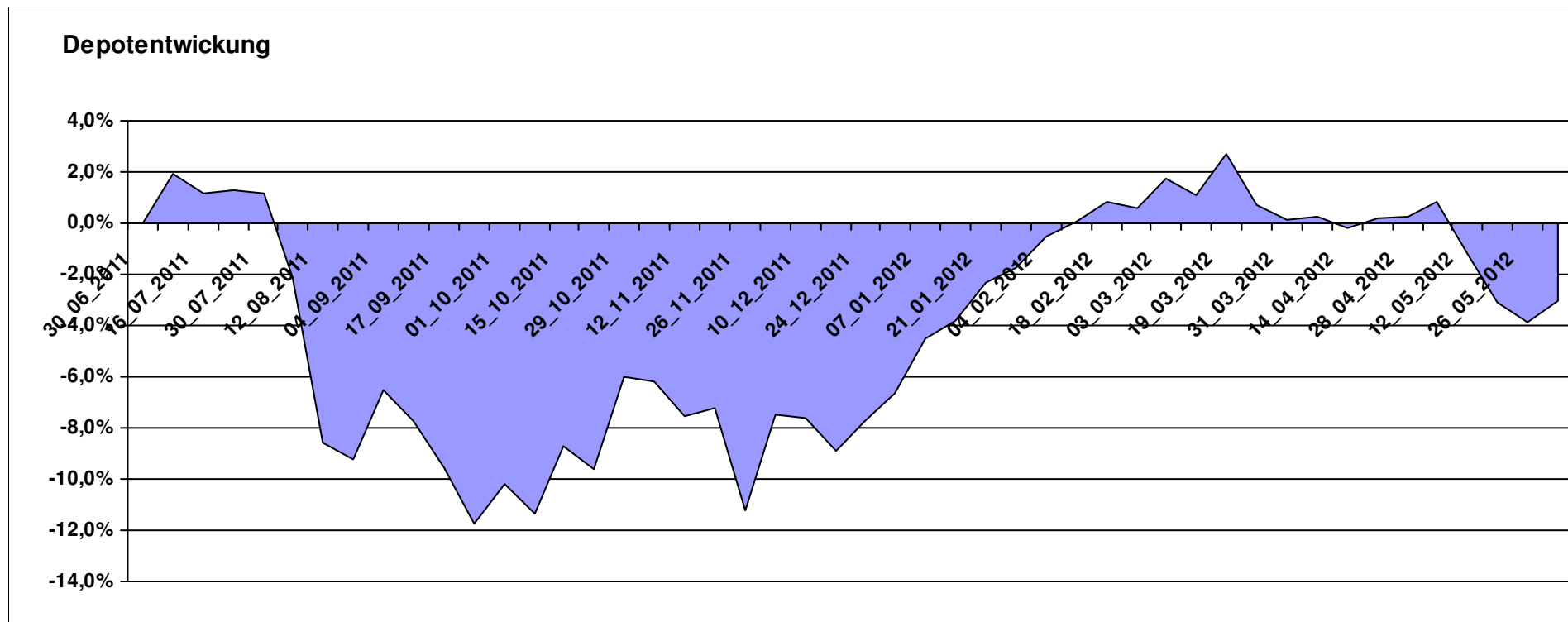
9.699,36

0,00

-300,64

-300,64

-3,01%



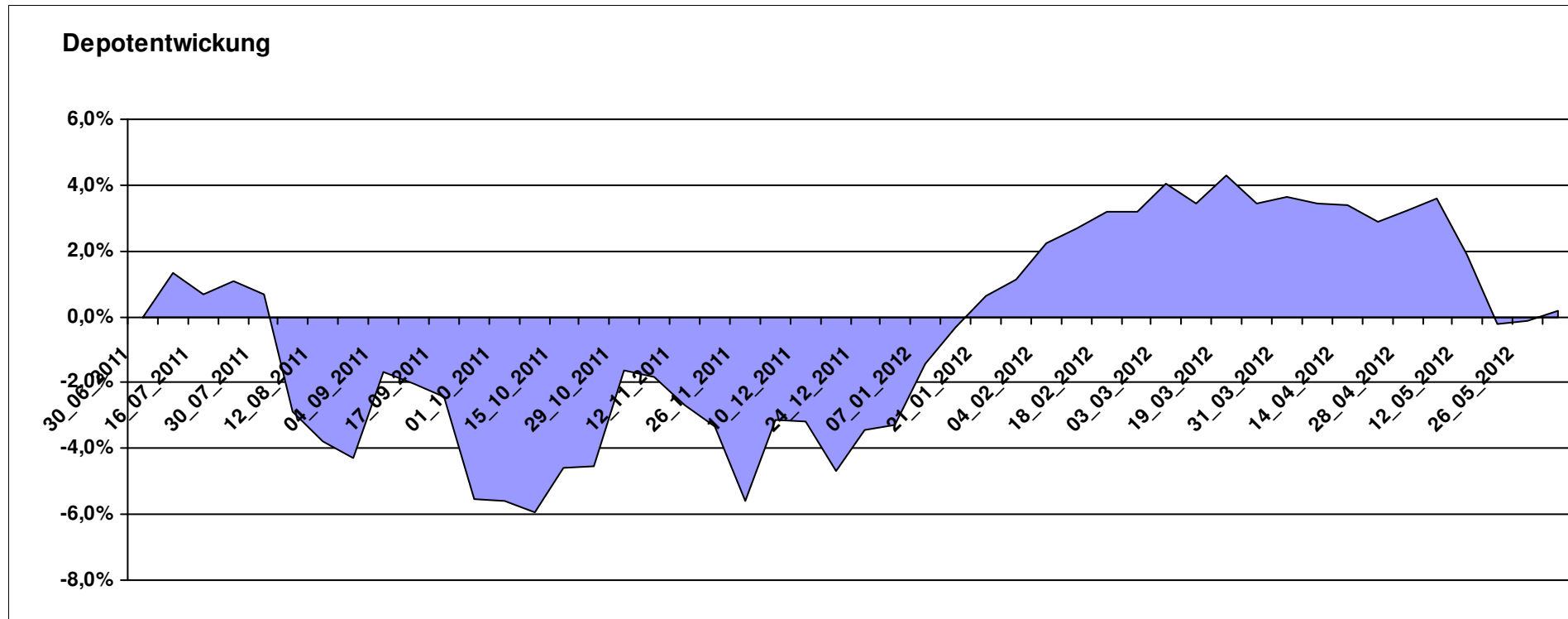
Aktuelle Depotübersicht

Letzter festgestellter Kurs vom: 02.06.2012

Bericht erstellt am: 02.06.2012 09:24:27

littleracer		Teilnehmer									
WKN	Wertpapier Name	Stück	Bestand Einstandspreis	MW	Aktuell letzter Kurs	Depotwert	Div.	Gewinn/Verlust Kurs	Summe	v.H	Portfolio
LU0323578657	FvS Multiple Opportunities R	14,407	2.020,29	140,23	155,47	2.239,85	0,00	219,56	219,56	10,87%	22,36%
LU0355228080	AC Stat. Val. Mkt N. Abs Ret B	17,100	2.000,00	116,96	117,20	2.004,10	0,00	4,10	4,10	0,21%	20,00%
LU0107944042	Multiadvisor Sicav - LOYS GLOBAL P	118,835	2.000,00	16,83	16,62	1.975,04	0,00	-24,96	-24,96	-1,25%	19,71%
LU0366534344	Pictet-Agriculture	14,219	2.000,00	140,66	136,19	1.936,44	0,00	-63,56	-63,56	-3,18%	19,33%
IE00B4YYYY703	PIMCO Funds - Global Multi-Asset Fund €	147,493	2.000,00	13,56	12,63	1.862,83	0,00	-137,17	-137,17	-6,86%	18,59%
LU0375612230	Wallberg Global Microfinance P	0,000	-20,29	0,00	111,11	0,00	0,00	20,29	20,29	Abger.	0,00%
			10.000,00			10.018,26	0,00	18,27	18,27	0,18%	

Aktuelle Depotperformance



Aktuelle Depotübersicht

Letzter festgestellter Kurs vom: 02.06.2012

Bericht erstellt am: 02.06.2012 09:24:27

Ipj23		Teilnehmer									
WKN	Wertpapier Name	Stück	Bestand Einstandspreis	MW	letztter Kurs	Aktuell Depotwert	Div.	Gewinn/Verlust Kurs	Summe	v.H	Portfolio
LU0322249037	db x-trackers STOXX 600 Banks Short ETF	61,246	2.000,00	32,66	41,85	2.563,13	0,00	563,13	563,13	28,16%	24,16%
LU0432616737	Invesco Balanced-Risk Allocation	162,734	2.000,00	12,29	13,52	2.200,16	0,00	200,16	200,16	10,01%	20,74%
LU0417273223	Allianz Volatility Strategy	1,802	2.000,00	1110,07	1128,60	2.033,39	0,00	33,39	33,39	1,67%	19,17%
LU0614925930	AC Quant - Spectrum Fund EUR B	18,610	2.103,49	113,03	104,11	1.937,49	0,00	-166,00	-166,00	-7,89%	18,26%
DE000A0RHG75	HANSAgold EUR-Klasse	25,934	2.000,00	77,12	72,27	1.874,22	0,00	-125,78	-125,78	-6,29%	17,67%
LI0107994720	QBasis Futures Fund	0,000	-103,49	0,00	90,12	0,00	0,00	103,49	103,49	Abger.	0,00%

Aktuelle Depotperformance

10.000,00

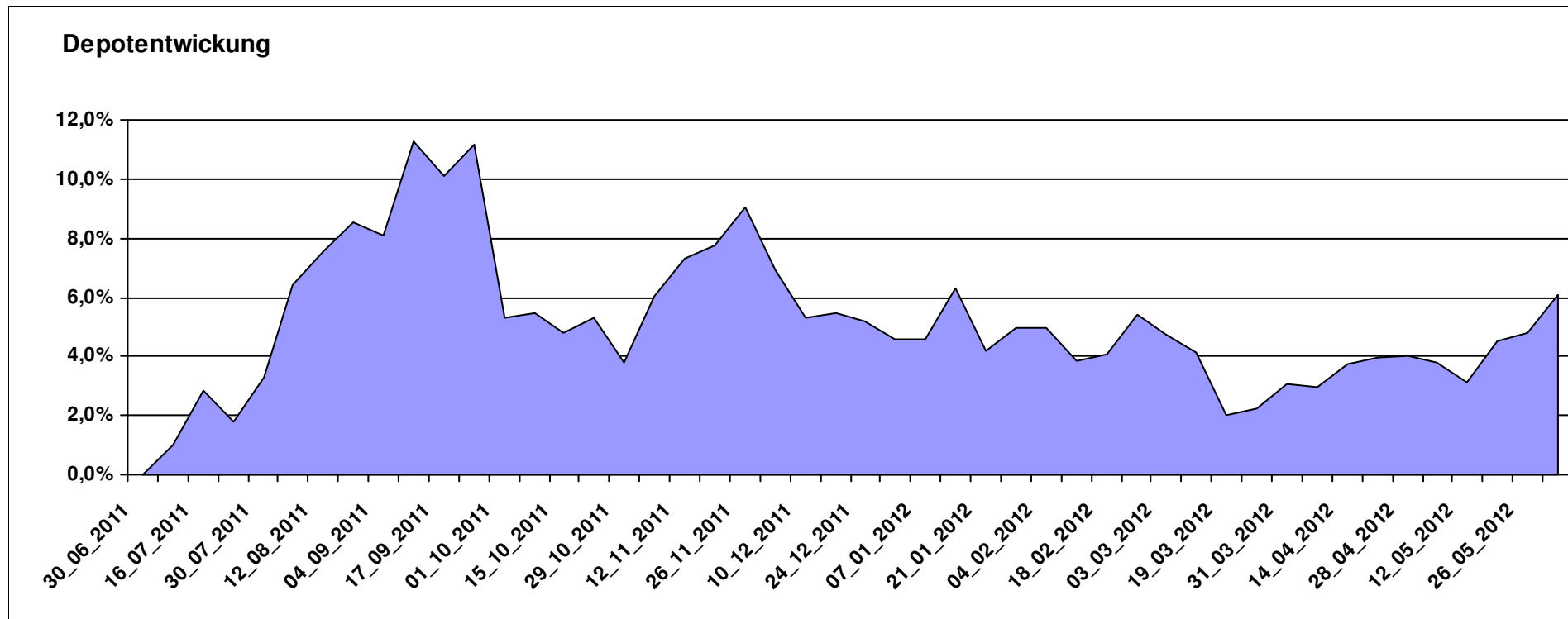
10.608,39

0,00

608,39

608,39

6,08%



Aktuelle Depotübersicht

Letzter festgestellter Kurs vom: 02.06.2012

Bericht erstellt am: 02.06.2012 09:24:27

maddin711		Teilnehmer									
WKN	Wertpapier Name	Stück	Bestand Einstandspreis	MW	Aktuell letzter Kurs	Depotwert	Div.	Gewinn/Verlust Kurs	Summe	v.H	Portfolio
LU0322249037	db x-trackers STOXX 600 Banks Short ETF	61,246	2.000,00	32,66	41,85	2.563,13	0,00	563,13	563,13	28,16%	22,30%
LU0417510616	db x-trackers ES 50 D. Short Daily ETF	100,481	2.000,00	19,90	25,36	2.548,19	0,00	548,19	548,19	27,41%	22,17%
LU0322251280	db x-trackers CAC 40® SHORT DAILY ETF 1C	39,173	2.000,00	51,06	59,30	2.322,95	0,00	322,95	322,95	16,15%	20,21%
LU0411075376	db x-trackers LEVDAX DAILY ETF 1C	56,314	2.155,93	38,28	37,78	2.127,54	0,00	-28,39	-28,39	-1,32%	18,51%
LU0411078636	db x-trackers S&P 500 2x Inverse Daily ETF	161,681	2.000,00	12,37	11,96	1.933,71	0,00	-66,29	-66,29	-3,31%	16,82%
LU0411075020	db x-trackers SHORDTAX X2 DAILY ETF 1C	0,000	-155,93	0,00	29,50	0,00	0,00	155,93	155,93	Abger.	0,00%

Aktuelle Depotperformance

10.000,00

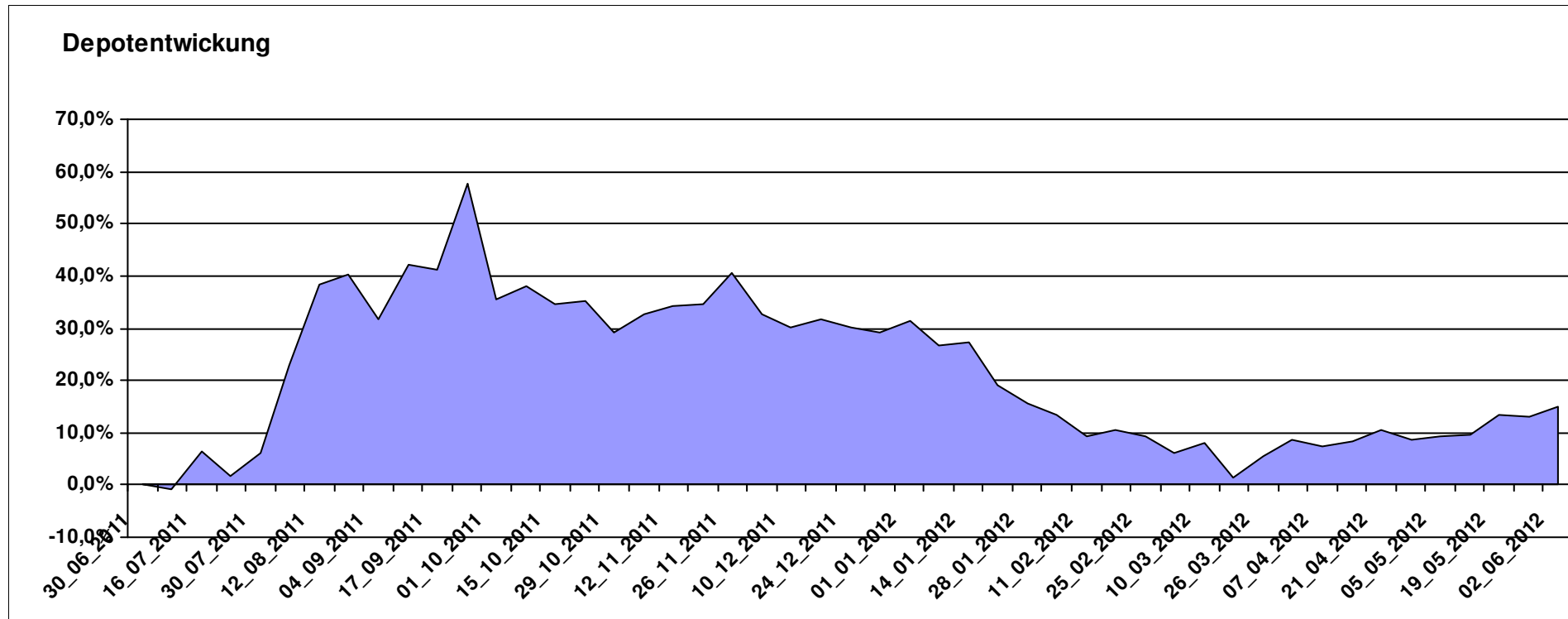
11.495,52

0,00

1.495,53

1.495,53

14,96%



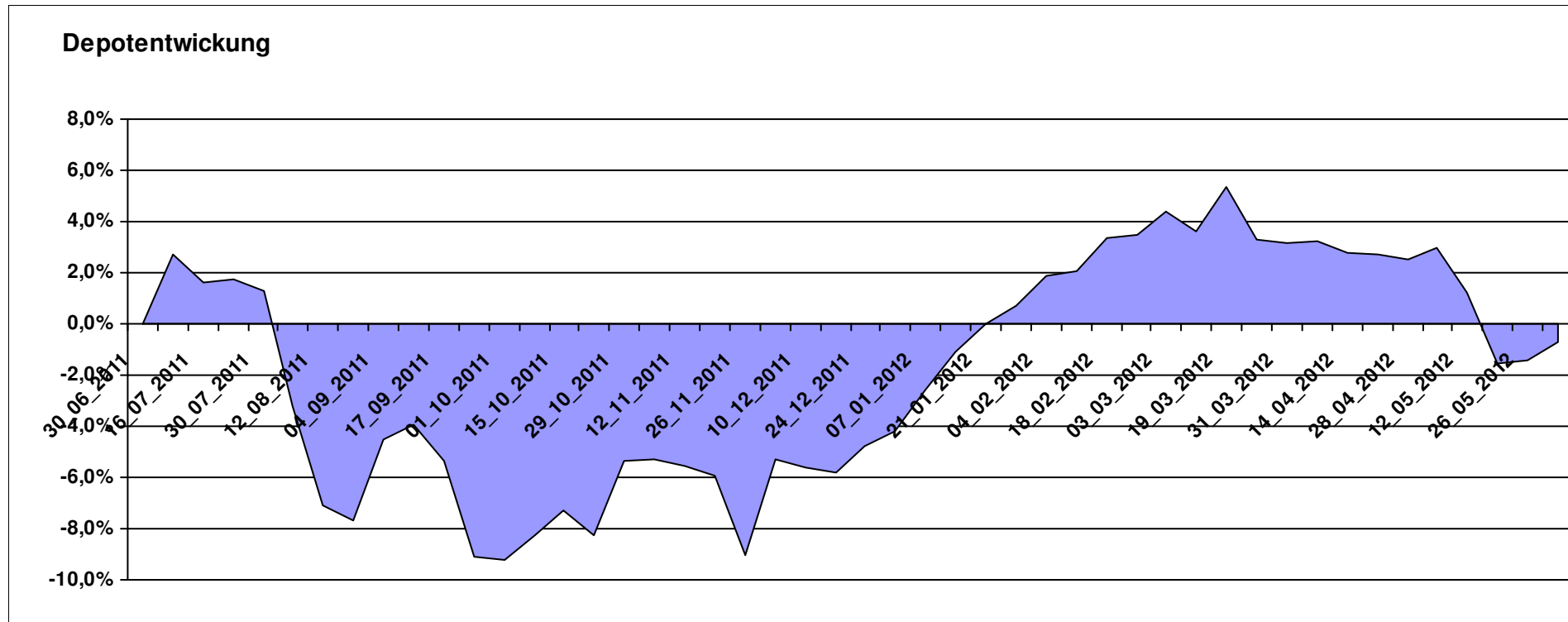
Aktuelle Depotübersicht

Letzter festgestellter Kurs vom: 02.06.2012

Bericht erstellt am: 02.06.2012 09:24:27

Marcise		Teilnehmer									
WKN	Wertpapier Name	Stück	Bestand Einstandspreis	MW	Aktuell letzter Kurs	Depotwert	Div.	Gewinn/Verlust Kurs	Summe	v.H	Portfolio
LU0278937759	Aberdeen Global - Emerging Markets SC	175,297	2.000,00	11,41	12,47	2.185,95	0,00	185,95	185,95	9,30%	22,02%
3B00B1VMCY93	M&G OPTIMAL INCOME FUND	140,848	2.000,00	14,20	15,20	2.140,89	0,00	140,89	140,89	7,04%	21,57%
FR0000292278	Magellan	1,252	2.000,00	1597,54	1530,79	1.916,43	0,00	-83,57	-83,57	-4,18%	19,31%
GB0030932676	M&G Global Basic	83,577	2.000,00	23,93	22,50	1.880,48	0,00	-119,52	-119,52	-5,98%	18,94%
DE0005561674	ETF Dachfonds	150,830	2.000,00	13,26	11,95	1.802,41	0,00	-197,59	-197,59	-9,88%	18,16%

Aktuelle Depotperformance 10.000,00 9.926,16 0,00 -73,82 -73,82 -0,74%



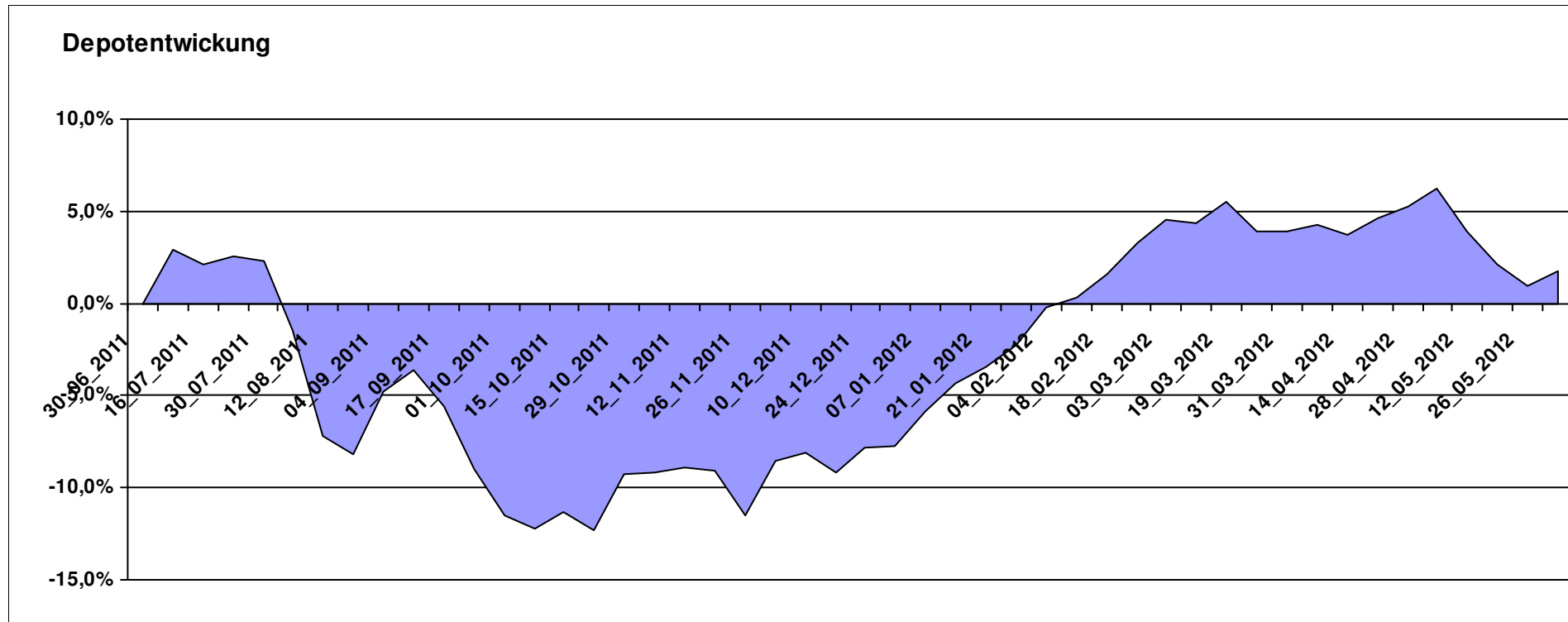
Aktuelle Depotübersicht

Letzter festgestellter Kurs vom: 02.06.2012

Bericht erstellt am: 02.06.2012 09:24:27

Molari		Teilnehmer									
WKN	Wertpapier Name	Stück	Bestand Einstandspreis	MW	Aktuell letzter Kurs	Depotwert	Div.	Gewinn/Verlust Kurs	Summe	v.H	Portfolio
LU0158078906	Amundi Funds Thailand - AU	30,889	2.000,00	64,75	83,51	2.579,50	0,00	579,50	579,50	28,98%	25,35%
LU0390137973	Templeton Frontier Markets	129,534	2.000,00	15,44	15,75	2.040,16	0,00	40,16	40,16	2,01%	20,05%
LU0306632414	SLI Global SICAV European SC	171,086	2.000,00	11,69	11,10	1.899,06	0,00	-100,94	-100,94	-5,05%	18,66%
GB0030932676	M&G Global Basic	83,577	2.000,00	23,93	22,50	1.880,48	0,00	-119,52	-119,52	-5,98%	18,48%
LU0407232692	Nestor Afrika Fonds B	15,224	2.000,00	131,37	116,65	1.775,90	0,00	-224,10	-224,10	-11,20%	17,45%

Aktuelle Depotperformance 10.000,00 10.175,10 0,00 175,10 175,10 1,75%



Aktuelle Depotübersicht

Letzter festgestellter Kurs vom: 02.06.2012

Bericht erstellt am: 02.06.2012 09:24:27

Padua		Teilnehmer									
WKN	Wertpapier Name	Stück	Bestand Einstandspreis	MW	letztter Kurs	Aktuell Depotwert	Div.	Gewinn/Verlust Kurs	Summe	v.H	Portfolio
IE0009516810	Janus US Flexible Income Fund EUR I	98,184	2.000,00	20,37	21,90	2.150,22	0,00	150,22	150,22	7,51%	24,88%
LU0323578574	FvS Multiple Opportunities F	11,538	1.666,93	144,47	162,96	1.880,27	0,00	213,34	213,34	12,80%	21,76%
LU0338690372	DB Platinum Agriculture Euro	0,249	2.000,00	8040,46	6386,06	1.588,48	0,00	-411,52	-411,52	-20,58%	18,38%
LU0198731027	Threadneedle (Lux)-Asia AEH	66,467	2.000,00	30,09	23,58	1.567,30	0,00	-432,70	-432,70	-21,64%	18,14%
LU0295015993	ING (L) Invest Emerging Markets X Cap (CZK)	38,872	2.000,00	51,45	37,42	1.454,69	0,00	-545,31	-545,31	-27,27%	16,83%
DE000A0M80Q3	AM Fortune Fund Offensive B	0,000	333,07	0,00	912,75	0,00	0,00	-333,07	-333,07	Abger.	0,00%

Aktuelle Depotperformance

10.000,00

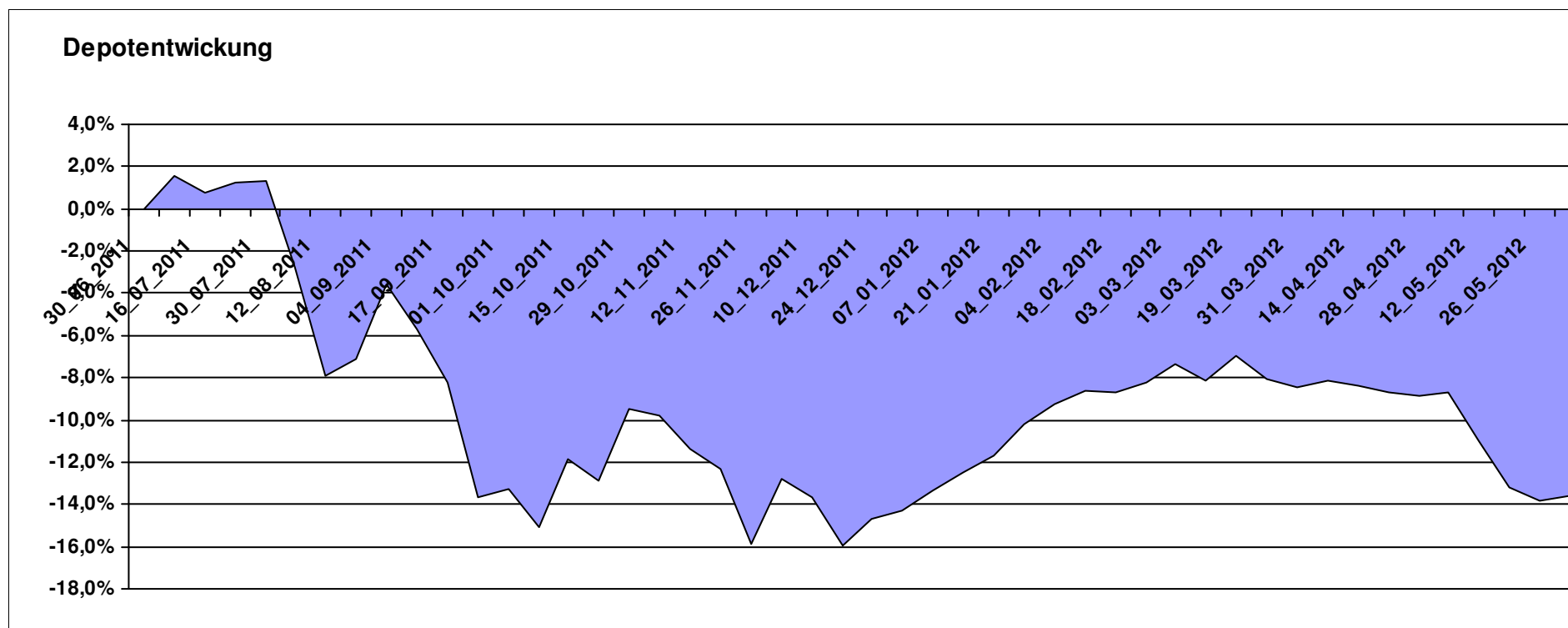
8.640,96

0,00

-1.359,03

-1.359,03

-13,59%



Aktuelle Depotübersicht

Letzter festgestellter Kurs vom: 02.06.2012

Bericht erstellt am: 02.06.2012 09:24:27

Pimboli		Teilnehmer									
WKN	Wertpapier Name	Stück	Bestand Einstandspreis	MW	letztter Kurs	Aktuell Depotwert	Div.	Gewinn/Verlust Kurs	Summe	v.H	Portfolio
3B00B1VMCY9	M&G OPTIMAL INCOME FUND	140,848	2.000,00	14,20	15,20	2.140,89	0,00	140,89	140,89	7,04%	22,03%
AT0000615158	CONSTANTIA REAL ESTATE (T)	14,202	2.000,00	140,83	145,64	2.068,31	0,00	68,31	68,31	3,42%	21,28%
GB0002771383	Threadneedle European SC Fund	486,157	2.000,00	4,11	4,10	1.993,24	0,00	-6,76	-6,76	-0,34%	20,51%
LU0129233093	Lupus alpha Smaller German Champions A	13,785	2.000,00	145,08	129,50	1.785,22	0,00	-214,78	-214,78	-10,74%	18,37%
LU0078113650	Morgan Stanley European Property Fund	92,721	2.000,00	21,57	18,66	1.730,18	0,00	-269,82	-269,82	-13,49%	17,80%

Aktuelle Depotperformance

10.000,00

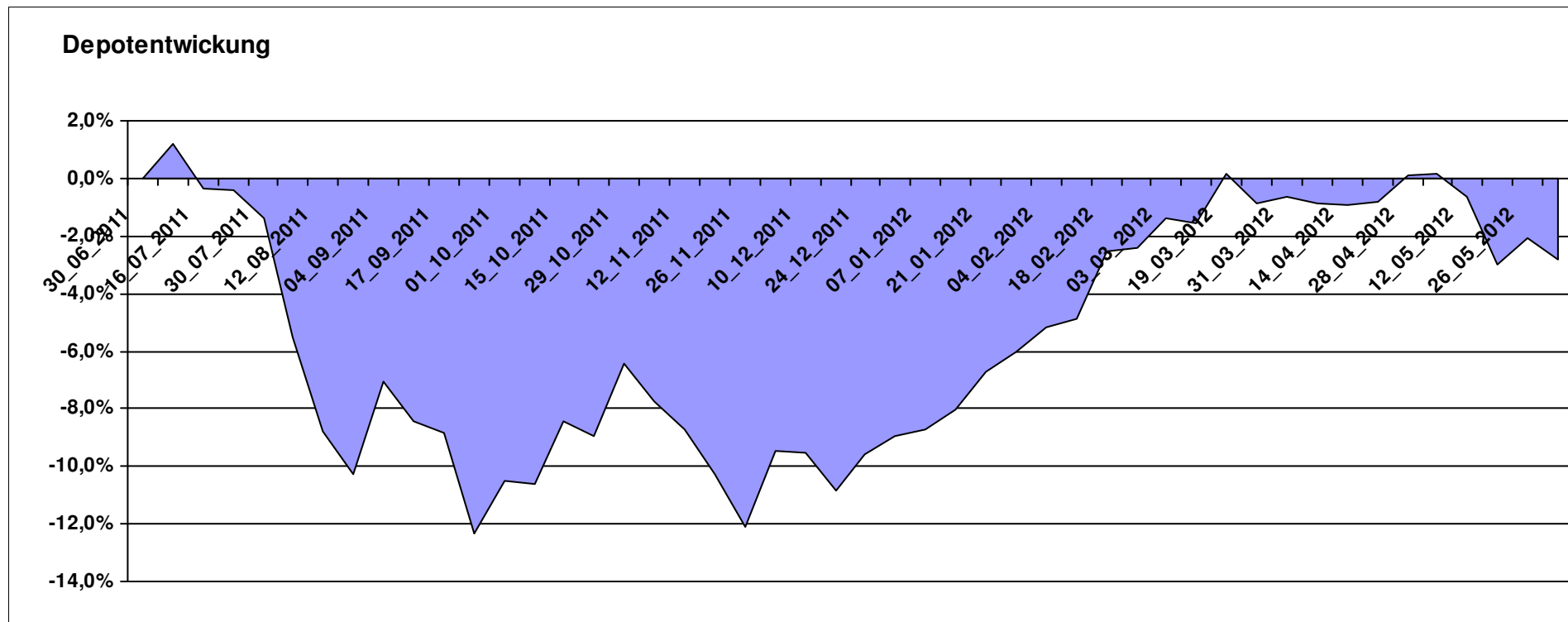
9.717,84

0,00

-282,16

-282,16

-2,82%



Aktuelle Depotübersicht

Letzter festgestellter Kurs vom: 02.06.2012

Bericht erstellt am: 02.06.2012 09:24:27

Postguru		Teilnehmer									
WKN	Wertpapier Name	Stück	Bestand Einstandspreis	MW	Aktuell letzter Kurs	Depotwert	Div.	Gewinn/Verlust Kurs	Summe	v.H	Portfolio
LU0055649056	DWS Gold Plus	1,183	2.000,00	1690,15	2084,03	2.466,09	0,00	466,09	466,09	23,30%	25,23%
FR0010149302	Carmignac Emergents	2,935	2.000,00	681,49	692,17	2.031,34	0,00	31,34	31,34	1,57%	20,79%
JE000A0MKQK7	ETF Portfolio Global	192,493	2.000,00	10,39	9,97	1.919,15	0,00	-80,85	-80,85	-4,04%	19,64%
DE0005561674	ETF Dachfonds	150,830	2.000,00	13,26	11,95	1.802,41	0,00	-197,59	-197,59	-9,88%	18,44%
LU0222264441	DB Platinum Dynamic Aktien Plus R1C	14,953	2.000,00	133,75	103,90	1.553,64	0,00	-446,36	-446,36	-22,32%	15,90%

Aktuelle Depotperformance

10.000,00

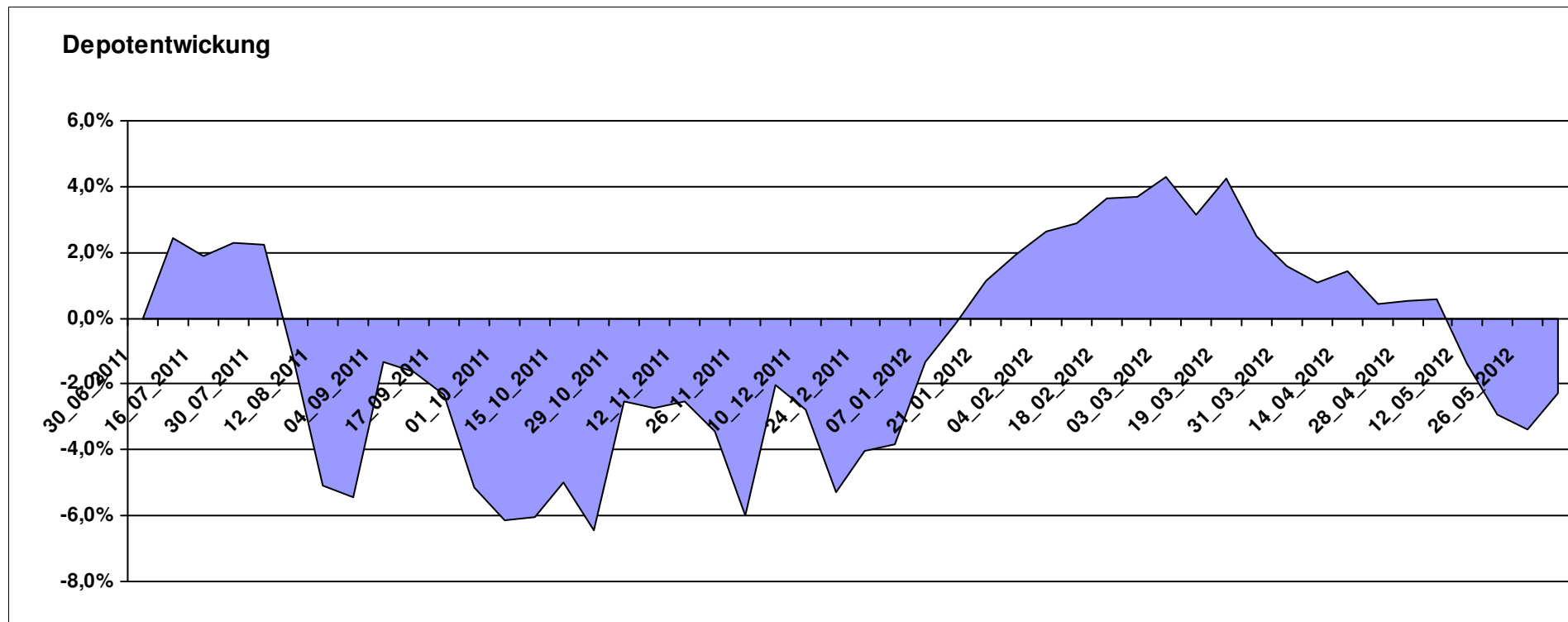
9.772,63

0,00

-227,36

-227,36

-2,27%



Aktuelle Depotübersicht

Letzter festgestellter Kurs vom: 02.06.2012

Bericht erstellt am: 02.06.2012 09:24:27

PSTVA		Teilnehmer									
WKN	Wertpapier Name	Stück	Bestand Einstandspreis	MW	Aktuell letzter Kurs	Depotwert	Div.	Gewinn/Verlust Kurs	Summe	v.H	Portfolio
GB0030190366	First State Global Emerging Markets	348,554	2.000,00	5,74	6,22	2.168,01	0,00	168,01	168,01	8,40%	24,68%
LU0278527428	Nordea-1 Nordic Eq SC BP	179,051	2.000,00	11,17	10,43	1.867,50	0,00	-132,50	-132,50	-6,62%	21,26%
LU0171289498	BGF Latin American Fund A2 EUR	29,891	2.000,00	66,91	57,36	1.714,54	0,00	-285,46	-285,46	-14,27%	19,52%
LU0011850392	BGF Emerging Europe A2 EUR	19,928	2.000,00	100,36	77,35	1.541,45	0,00	-458,55	-458,55	-22,93%	17,55%
LU0172157280	BGF World Mining Fund A2 EUR	35,255	2.000,00	56,73	42,34	1.492,68	0,00	-507,32	-507,32	-25,37%	16,99%

Aktuelle Depotperformance

10.000,00

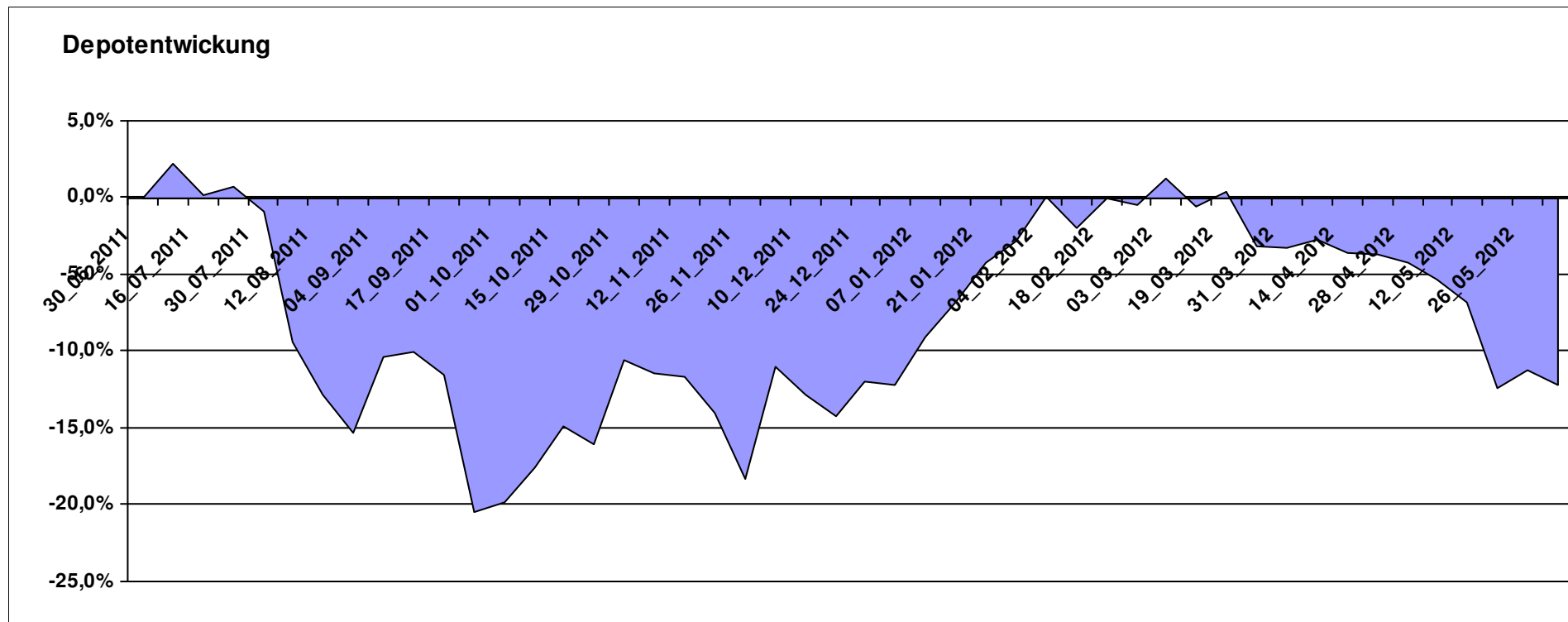
8.784,18

0,00

-1.215,81

-1.215,81

-12,16%



Aktuelle Depotübersicht

Letzter festgestellter Kurs vom: 02.06.2012

Bericht erstellt am: 02.06.2012 09:24:27

RandomWalker		Teilnehmer									
WKN	Wertpapier Name	Stück	Bestand Einstandspreis	MW	letztter Kurs	Aktuell Depotwert	Div.	Gewinn/Verlust Kurs	Summe	v.H	Portfolio
LU0356591882	db x-trackersUSD Money Market Fund	16,941	2.000,00	118,06	137,95	2.337,08	0,00	337,08	337,08	16,85%	25,00%
LU0274208692	db x-trackers MSCI World TRN	88,809	2.000,00	22,52	23,83	2.116,31	0,00	116,31	116,31	5,82%	22,64%
LU0292096186	db x-trackers select dividend 100 Div	95,939	2.000,00	20,85	20,87	2.002,25	0,00	2,25	2,25	0,11%	21,42%
LU0380865021	db x-trackers DJ EURO STOXX 50	62,897	2.000,00	31,80	24,66	1.551,05	0,00	-448,95	-448,95	-22,45%	16,59%
LU0292103651	db x-trackers STOXX 600 BANKS	56,525	2.000,00	35,38	23,72	1.340,76	0,00	-659,24	-659,24	-32,96%	14,34%

Aktuelle Depotperformance

10.000,00

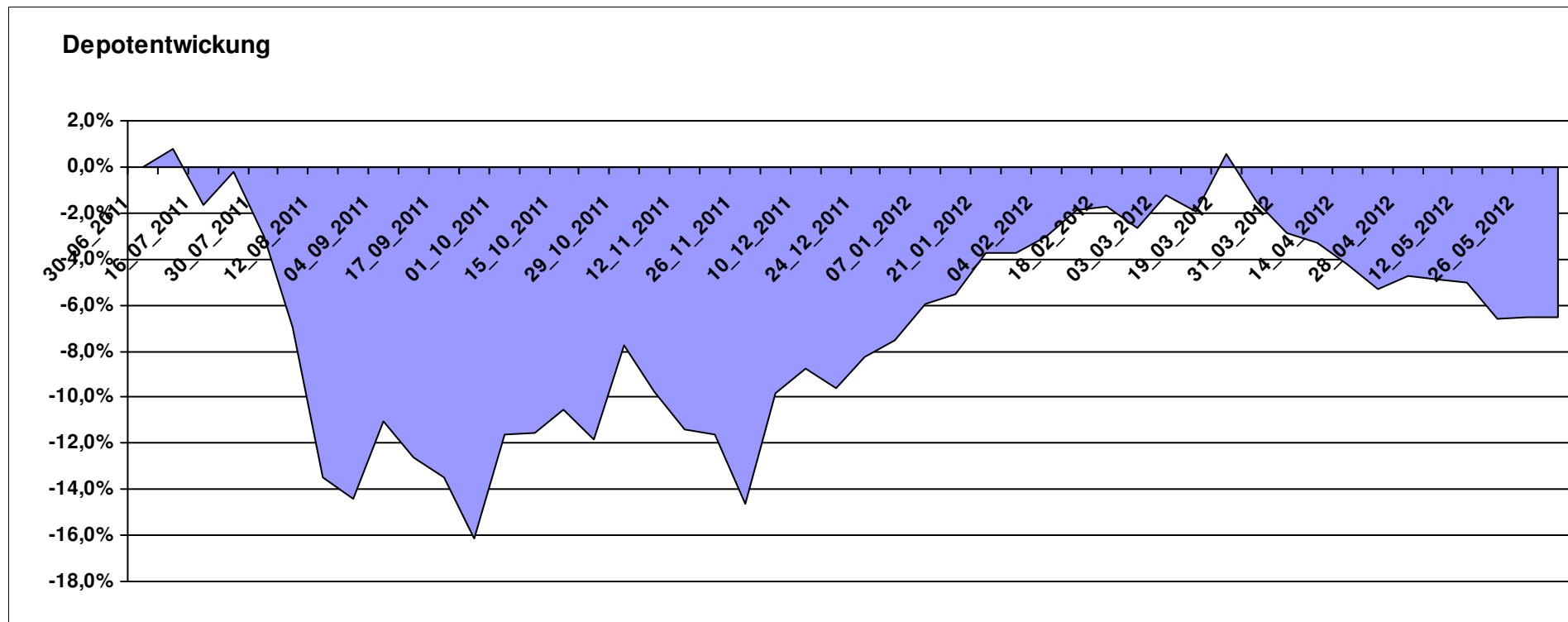
9.347,45

0,00

-652,55

-652,55

-6,53%



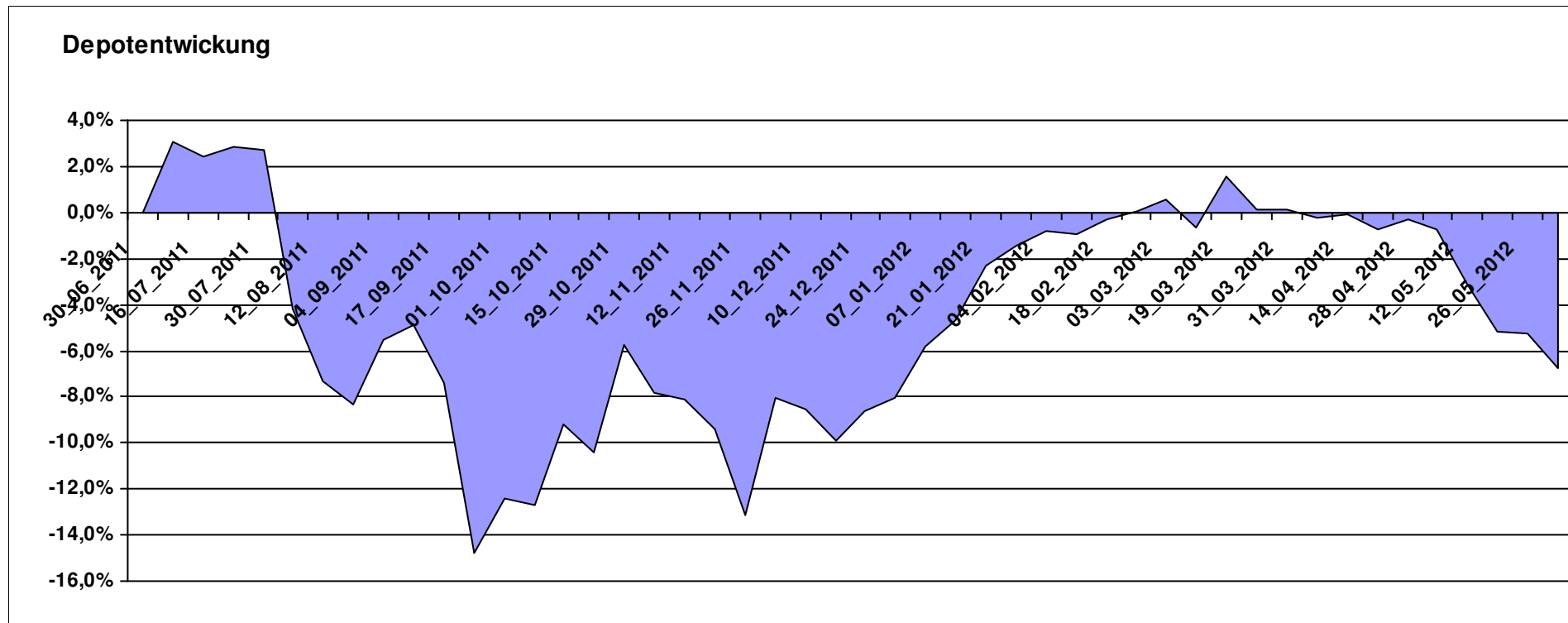
Aktuelle Depotübersicht

Letzter festgestellter Kurs vom: 02.06.2012

Bericht erstellt am: 02.06.2012 09:24:27

riddler218		Teilnehmer									
WKN	Wertpapier Name	Stück	Bestand Einstandspreis	MW	letztter Kurs	Aktuell Depotwert	Div.	Gewinn/Verlust Kurs	Summe	v.H	Portfolio
IE0004766014	Comgest Growth MidCap Europe	180,668	2.000,00	11,07	11,46	2.070,46	0,00	70,46	70,46	3,52%	22,20%
LU0476289623	db x-trackers MSCI INDONESIA	185,687	2.000,00	10,77	10,80	2.005,42	0,00	5,42	5,42	0,27%	21,50%
GB0030932676	M&G Global Basic	83,577	2.000,00	23,93	22,50	1.880,48	0,00	-119,52	-119,52	-5,98%	20,16%
LU0292106167	db x-trackers DBLCI-OY BALAN.INH.ANT.1C ON	58,663	2.000,00	34,09	28,82	1.690,67	0,00	-309,33	-309,33	-15,47%	18,13%
DE0008490962	DWS Deutschland	16,920	2.000,00	118,20	99,25	1.679,36	0,00	-320,64	-320,64	-16,03%	18,01%

Aktuelle Depotperformance 10.000,00 9.326,39 0,00 -673,61 -673,61 -6,74%



Aktuelle Depotübersicht

Letzter festgestellter Kurs vom: 02.06.2012

Bericht erstellt am: 02.06.2012 09:24:27

rolasys												Teilnehmer
WKN	Wertpapier Name	Stück	Bestand Einstandspreis	MW	Aktuell		Div.	Gewinn/Verlust		v.H	Portfolio	
					letzter Kurs	Depotwert		Kurs	Summe			
DE0005933923	iShares MDAX (DE)	24,297	2.426,76	99,88	92,75	2.253,52	0,00	-173,24	-173,24	-7,14%	23,14%	
LU0350835707	DJE - AGRAR & ERNAEHRUNG P	16,919	2.000,00	118,21	125,21	2.118,43	0,00	118,43	118,43	5,92%	21,75%	
DE0009781740	Acatis Aktien Global Fonds UI A	11,552	2.000,00	173,13	171,23	1.978,05	0,00	-21,95	-21,95	-1,10%	20,31%	
LU0292107645	db x-trackers Emerging Markets	67,487	2.000,00	29,64	27,86	1.880,18	0,00	-119,82	-119,82	-5,99%	19,31%	
LU0075056555	BGF World Mining Fund A2 USD	35,255	2.000,00	56,73	42,80	1.508,90	0,00	-491,10	-491,10	-24,55%	15,49%	
LU0488317701	ComStage ETF NYSE Arca Gold BUGS	0,000	182,30	0,00	33,52	0,00	0,00	-182,30	-182,30	Abger.	0,00%	
LU0322249037	db x-trackers STOXX 600 Banks Short ETF	0,000	-609,06	0,00	41,85	0,00	0,00	609,06	609,06	Abger.	0,00%	

Aktuelle Depotperformance

10.000,00

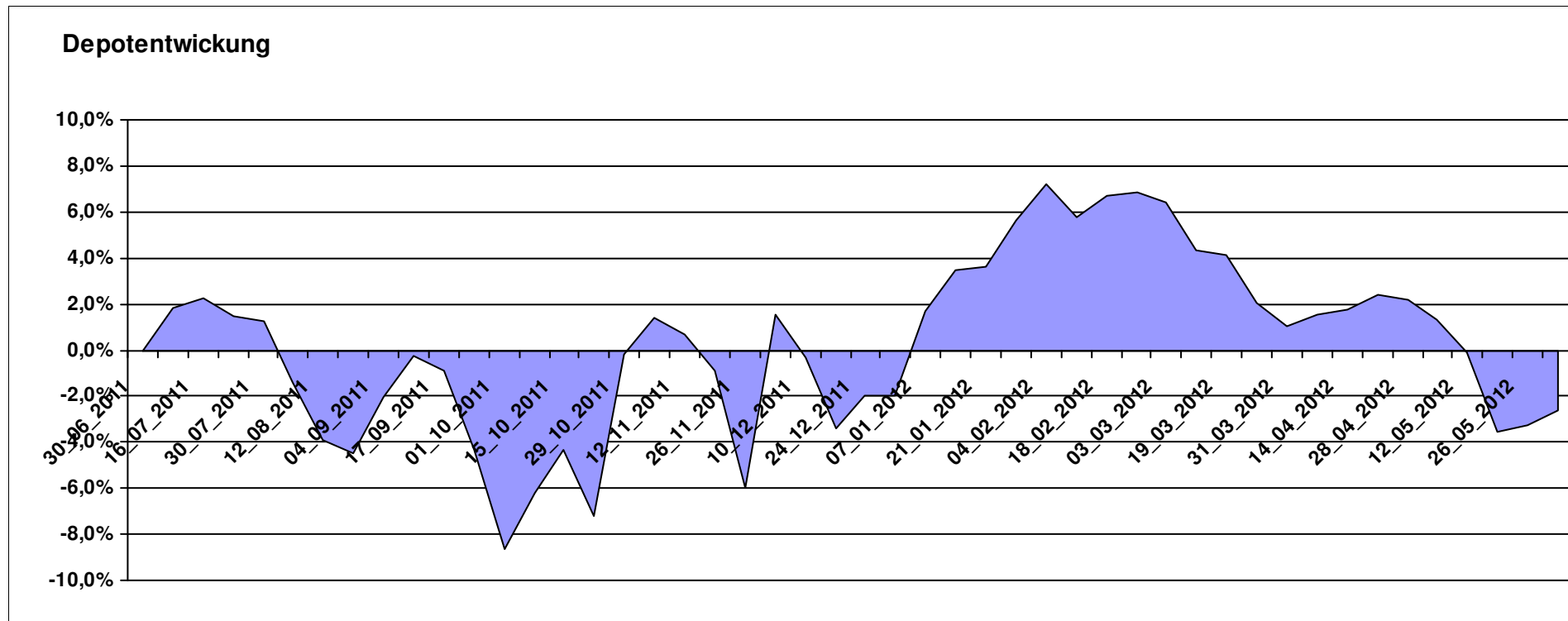
9.739,08

0,00

-260,91

-260,91

-2,61%



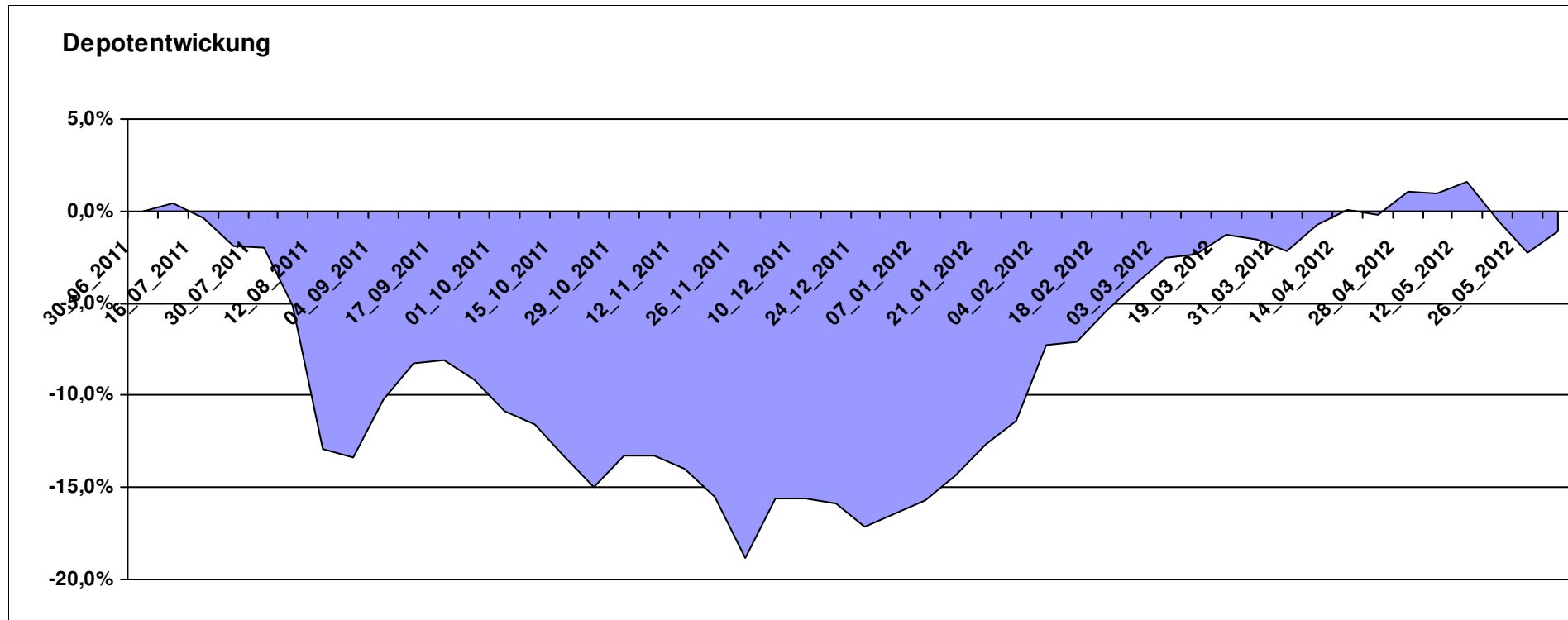
Aktuelle Depotübersicht

Letzter festgestellter Kurs vom: 02.06.2012

Bericht erstellt am: 02.06.2012 09:24:27

Roter Franz		Teilnehmer									
WKN	Wertpapier Name	Stück	Bestand Einstandspreis	MW	letztter Kurs	Aktuell Depotwert	Div.	Gewinn/Verlust Kurs	Summe	v.H	Portfolio
GB0033716282	Melchior Japan Opportunities Fund A	1773,499	2.000,00	1,13	1,19	2.110,46	0,00	110,46	110,46	5,52%	21,34%
LU0390137031	Templeton Frontier Markets A	127,796	2.000,00	15,65	16,04	2.049,84	0,00	49,84	49,84	2,49%	20,73%
LU0375259446	Investec GSF - Africa & Middle East Fund F Acc	148,810	2.000,00	13,44	13,19	1.962,80	0,00	-37,20	-37,20	-1,86%	19,85%
LU0322252924	db x-trackers FTSE Vietnam Index ETF	98,517	2.000,00	20,30	19,66	1.936,85	0,00	-63,15	-63,15	-3,16%	19,59%
LU0213961682	HSBC GIF Turkey Equity AC	95,923	2.000,00	20,85	19,06	1.828,30	0,00	-171,70	-171,70	-8,59%	18,49%

Aktuelle Depotperformance 10.000,00 9.888,25 0,00 -111,75 -111,75 -1,12%



Aktuelle Depotübersicht

Letzter festgestellter Kurs vom: 02.06.2012

Bericht erstellt am: 02.06.2012 09:24:27

SchinziIord		Teilnehmer									
WKN	Wertpapier Name	Stück	Bestand Einstandspreis	MW	Aktuell letzter Kurs	Depotwert	Div.	Gewinn/Verlust Kurs	Summe	v.H	Portfolio
LU0424370004	Man AHL Trend	20,317	2.000,00	98,44	96,51	1.960,79	0,00	-39,21	-39,21	-1,96%	22,20%
LI0107994720	QBasis Futures Fund	21,697	2.000,00	92,18	90,12	1.955,30	0,00	-44,70	-44,70	-2,23%	22,13%
DE0005561674	ETF Dachfonds	150,830	2.000,00	13,26	11,95	1.802,41	0,00	-197,59	-197,59	-9,88%	20,40%
AT0000A0BK00	SALUS ALPHA DIRECTIONAL MARKETS (VA)	19,183	2.000,00	104,26	90,71	1.740,07	0,00	-259,93	-259,93	-13,00%	19,70%
AT0000A08QK3	SALUS ALPHA MANAGED FUTURES VT	18,870	2.000,00	105,99	72,87	1.375,04	0,00	-624,96	-624,96	-31,25%	15,57%

Aktuelle Depotperformance

10.000,00

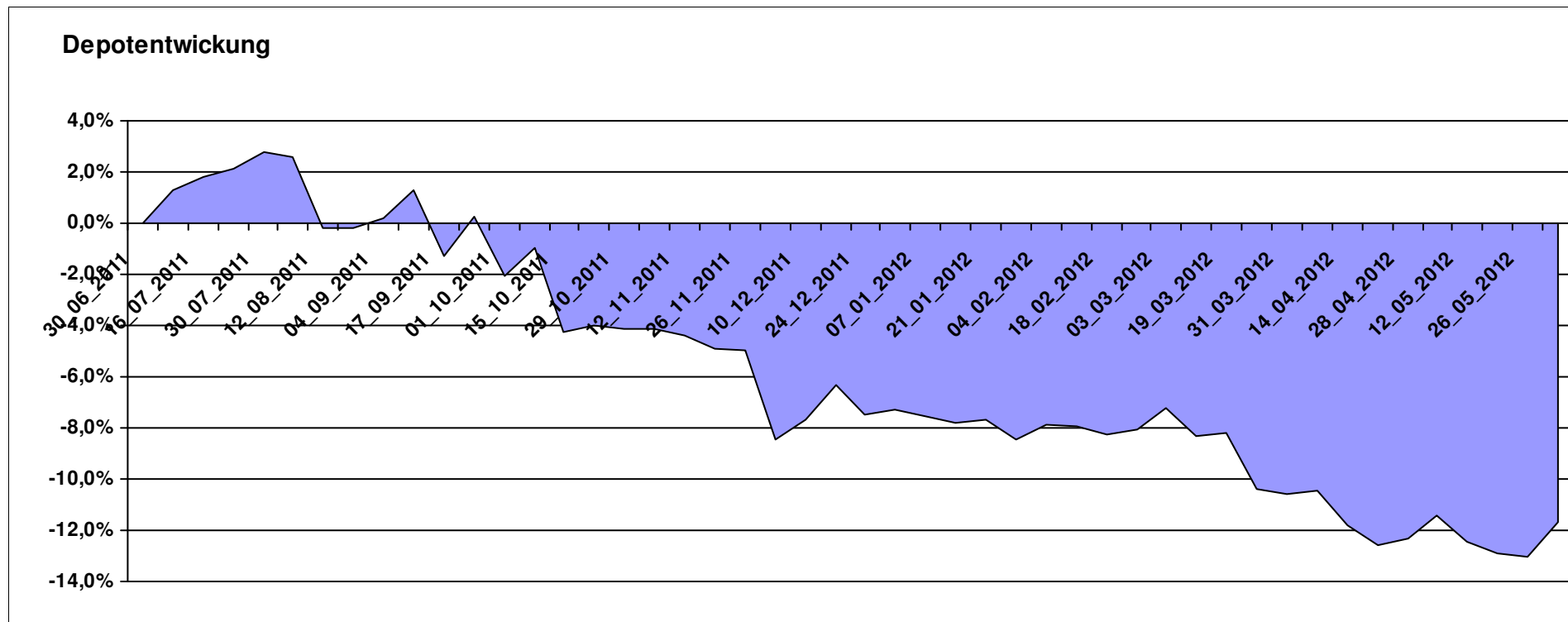
8.833,61

0,00

-1.166,39

-1.166,39

-11,66%



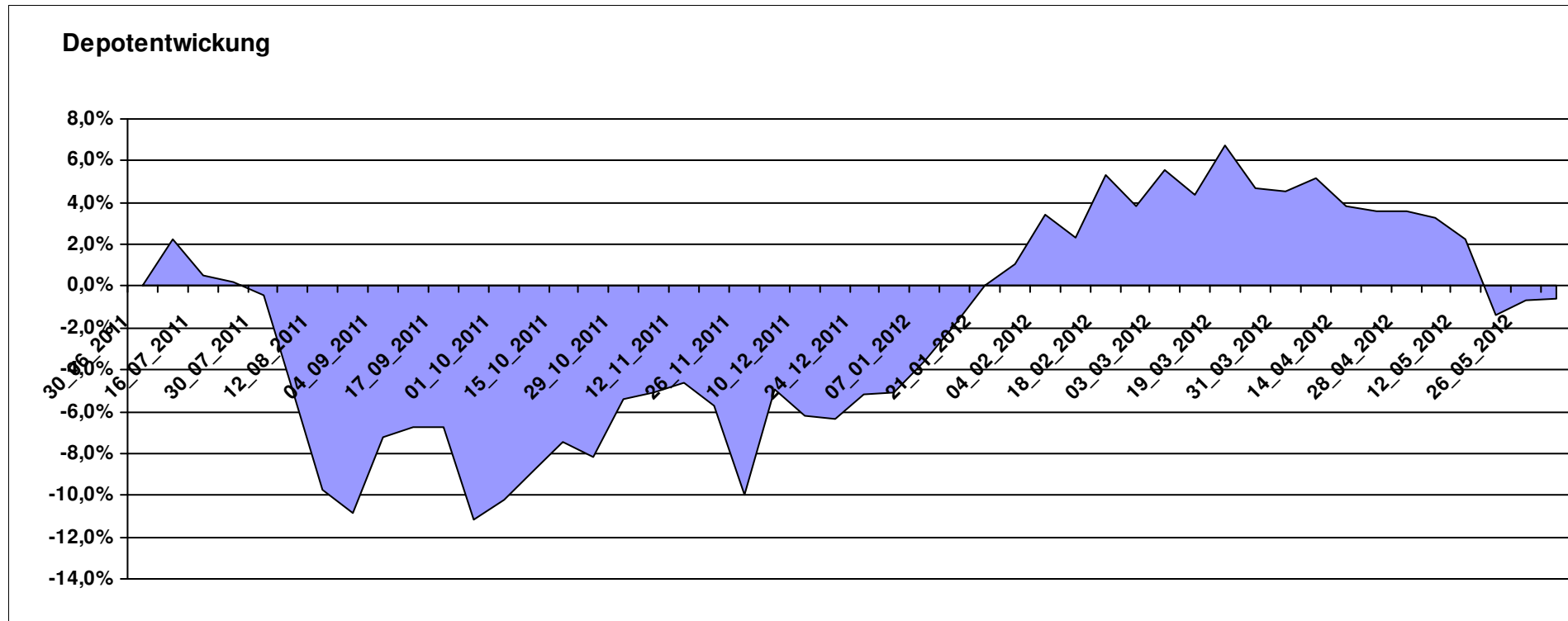
Aktuelle Depotübersicht

Letzter festgestellter Kurs vom: 02.06.2012

Bericht erstellt am: 02.06.2012 09:24:27

Senna		Teilnehmer									
WKN	Wertpapier Name	Stück	Bestand Einstandspreis	MW	Aktuell letzter Kurs	Depotwert	Div.	Gewinn/Verlust Kurs	Summe	v.H	Portfolio
IE0004515239	ENNISMORE EUROPEAN SC	27,364	2.000,00	73,09	79,18	2.166,64	0,00	166,64	166,64	8,33%	21,80%
LU0205193047	Schroder ISF-US Small & Mid-Cap	18,039	2.000,00	110,87	120,00	2.164,70	0,00	164,70	164,70	8,24%	21,78%
GB0033874214	First State Asia Pacific Leaders	495,203	2.000,00	4,04	4,25	2.104,61	0,00	104,61	104,61	5,23%	21,18%
IE00B0T0FN89	Griffin Ottoman Fund	16,412	2.000,00	121,86	107,88	1.770,56	0,00	-229,44	-229,44	-11,47%	17,82%
LU0072463663	BGF Latin American Fund A2 USD	29,877	2.000,00	66,94	57,93	1.730,78	0,00	-269,22	-269,22	-13,46%	17,42%

Aktuelle Depotperformance 10.000,00 9.937,29 0,00 -62,71 -62,71 -0,63%



Aktuelle Depotübersicht

Letzter festgestellter Kurs vom: 02.06.2012

Bericht erstellt am: 02.06.2012 09:24:27

Skywalker		Teilnehmer									
WKN	Wertpapier Name	Stück	Bestand Einstandspreis	MW	letztter Kurs	Aktuell Depotwert	Div.	Gewinn/Verlust Kurs	Summe	v.H	Portfolio
LU0348802470	Allianz RCM Thailand - IT - USD	85,506	2.029,06	23,73	27,06	2.313,80	0,00	284,74	284,74	14,03%	25,99%
DE0008481763	Allianz RCM Nebenwerte Deutschland	13,436	2.000,00	148,85	133,25	1.790,39	0,00	-209,61	-209,61	-10,48%	20,11%
LU0407232692	Nestor Afrika Fonds B	15,224	2.000,00	131,37	116,65	1.775,90	0,00	-224,10	-224,10	-11,20%	19,95%
DE0008490962	DWS Deutschland	16,920	2.000,00	118,20	99,25	1.679,36	0,00	-320,64	-320,64	-16,03%	18,87%
LU0147784119	NESTOR Australien Fonds	4,029	1.617,40	401,48	333,21	1.342,37	0,00	-275,03	-275,03	-17,00%	15,08%
DE0009807016	Hausinvest	0,000	-29,06	0,00	42,32	0,00	0,00	29,06	29,06	Abger.	0,00%
DE0008475096	Allianz RCM Rohstoffonds	0,000	382,60	0,00	89,64	0,00	0,00	-382,60	-382,60	Abger.	0,00%

Aktuelle Depotperformance

10.000,00

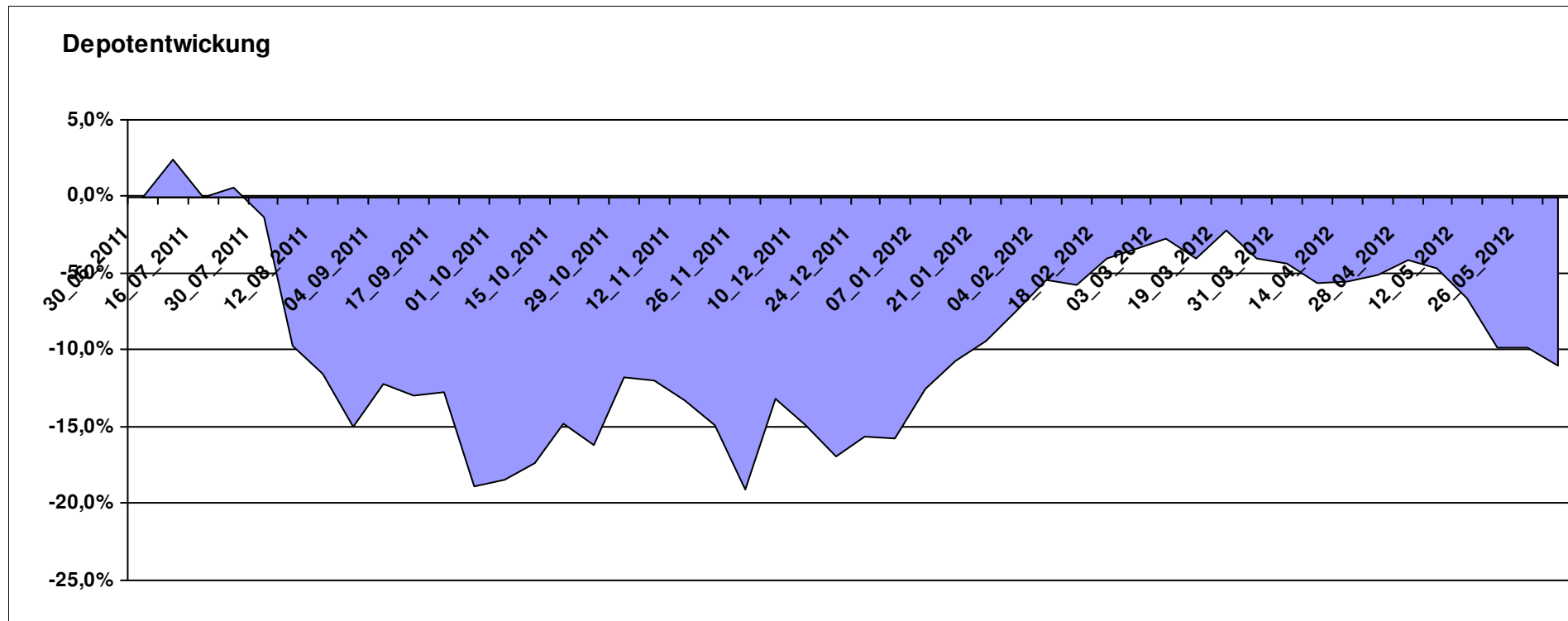
8.901,82

0,00

-1.098,19

-1.098,19

-10,98%



Aktuelle Depotübersicht

Letzter festgestellter Kurs vom: 02.06.2012

Bericht erstellt am: 02.06.2012 09:24:27

Snowky		Teilnehmer									
WKN	Wertpapier Name	Stück	Bestand Einstandspreis	MW	letzte Kurs	Aktuell Depotwert	Div.	Gewinn/Verlust Kurs	Summe	v.H	Portfolio
LU0254360752	CS Equity Fund (Lux) Global Prestige B	172,723	2.160,77	12,51	15,89	2.744,58	0,00	583,81	583,81	27,02%	26,63%
LU0090303289	Multiadvisor Sicav Esprit	22,686	2.000,00	88,16	84,00	1.905,63	0,00	-94,37	-94,37	-4,72%	18,49%
LU0329427255	JB EF Biotech	17,005	1.769,72	104,07	111,41	1.894,55	0,00	124,83	124,83	7,05%	18,39%
LU0069514817	LiLux Convert	12,157	2.000,00	164,51	155,65	1.892,29	0,00	-107,71	-107,71	-5,39%	18,36%
LU0278527428	Nordea-1 Nordic Eq SC BP	179,051	2.000,00	11,17	10,43	1.867,50	0,00	-132,50	-132,50	-6,62%	18,12%
LU0261454143	SGAM Fund Eqs Luxury & Lifestyle A (USD)	0,000	-160,77	0,00	108,09	0,00	0,00	160,77	160,77	Abger.	0,00%
LU0338690372	DB Platinum Agriculture Euro	0,000	230,28	0,00	6386,06	0,00	0,00	-230,28	-230,28	Abger.	0,00%

Aktuelle Depotperformance

10.000,00

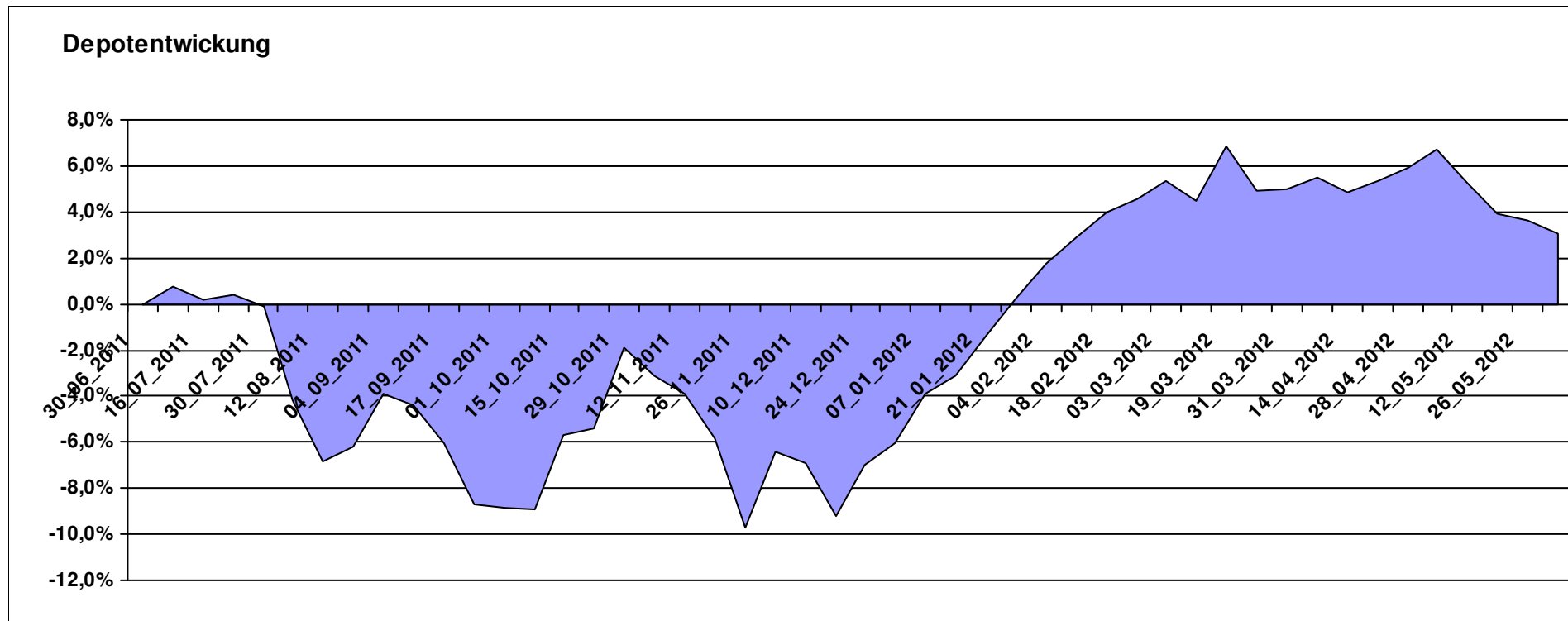
10.304,55

0,00

304,54

304,54

3,05%



Aktuelle Depotübersicht

Letzter festgestellter Kurs vom: 02.06.2012

Bericht erstellt am: 02.06.2012 09:24:27

vanity		Teilnehmer									
WKN	Wertpapier Name	Stück	Bestand Einstandspreis	MW	Aktuell letzter Kurs	Depotwert	Div.	Gewinn/Verlust Kurs	Summe	v.H	Portfolio
LU0292100046	db x-trackers MSCI Korea TRN	45,967	2.000,00	43,51	42,08	1.934,29	0,00	-65,71	-65,71	-3,29%	25,88%
LU0252635023	Lyxor DAXplus Covered Call	31,156	2.000,00	64,19	56,78	1.769,05	0,00	-230,95	-230,95	-11,55%	23,67%
FR0010168781	Lyxor ETF MSCI EMU Value	17,999	2.000,00	111,12	75,82	1.364,70	0,00	-635,30	-635,30	-31,76%	18,26%
LU0252634307	Lyxor ETF LEVDAX	36,427	2.000,00	54,90	35,82	1.304,83	0,00	-695,17	-695,17	-34,76%	17,46%
LU0392496930	ComStage ETF DJ EURO STOXX 50 Lev.	103,578	2.000,00	19,31	10,63	1.101,04	0,00	-898,96	-898,96	-44,95%	14,73%

Aktuelle Depotperformance

10.000,00

7.473,91

0,00

-2.526,09

-2.526,09

-25,26%

