

Aktuelle Depotübersicht

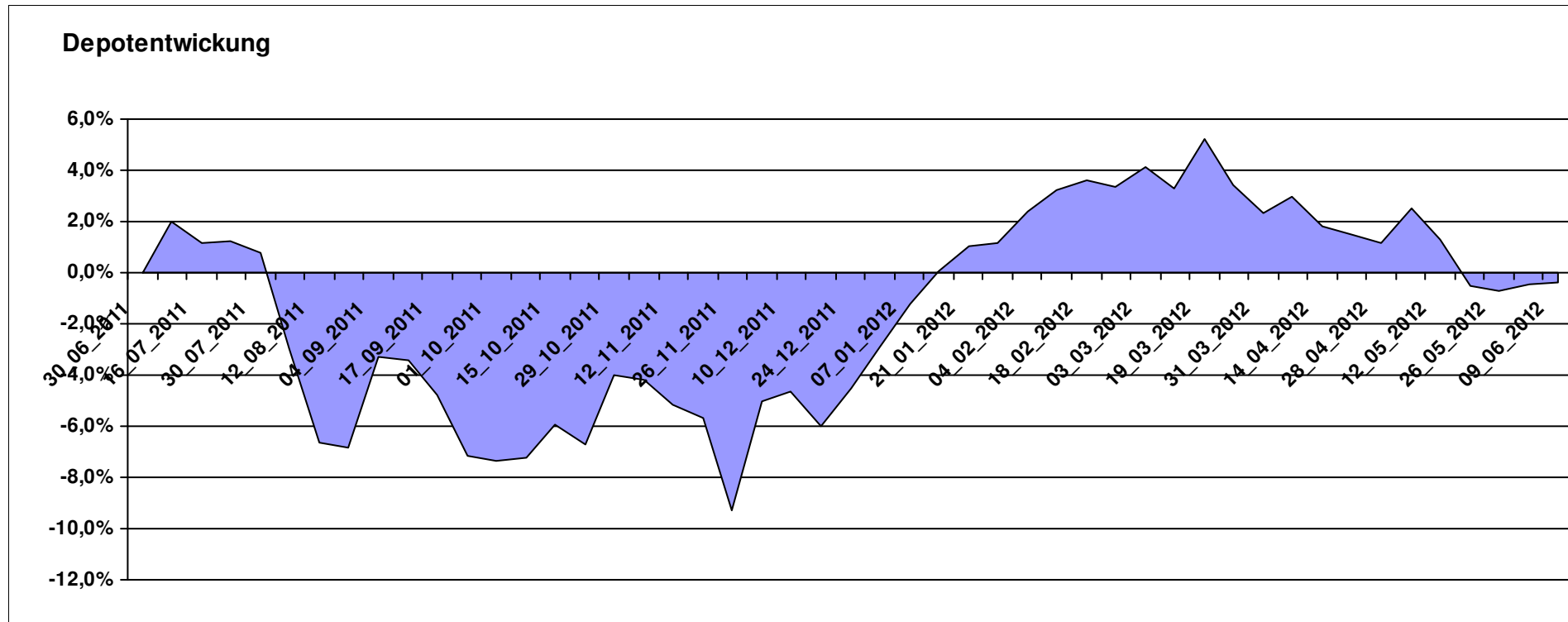
Letzter festgestellter Kurs vom: 09.06.2012

Bericht erstellt am: 09.06.2012 10:14:56

[BM] ARERO		Benchmark		Aktuell		Gewinn/Verlust		Portfolio		
WKN	Wertpapier Name	Stück	Bestand Einstandspreis	MW	letzter Kurs	Depotwert	Div.	Kurs	Summe	v.H
LU0360863863	ARERO	76,040	10.000,00	131,51	131,02	9.962,74	0,00	-37,26	-37,26	-0,37%

Aktuelle Depotperformance

10.000,00 9.962,74 0,00 -37,26 -37,26 -0,37%



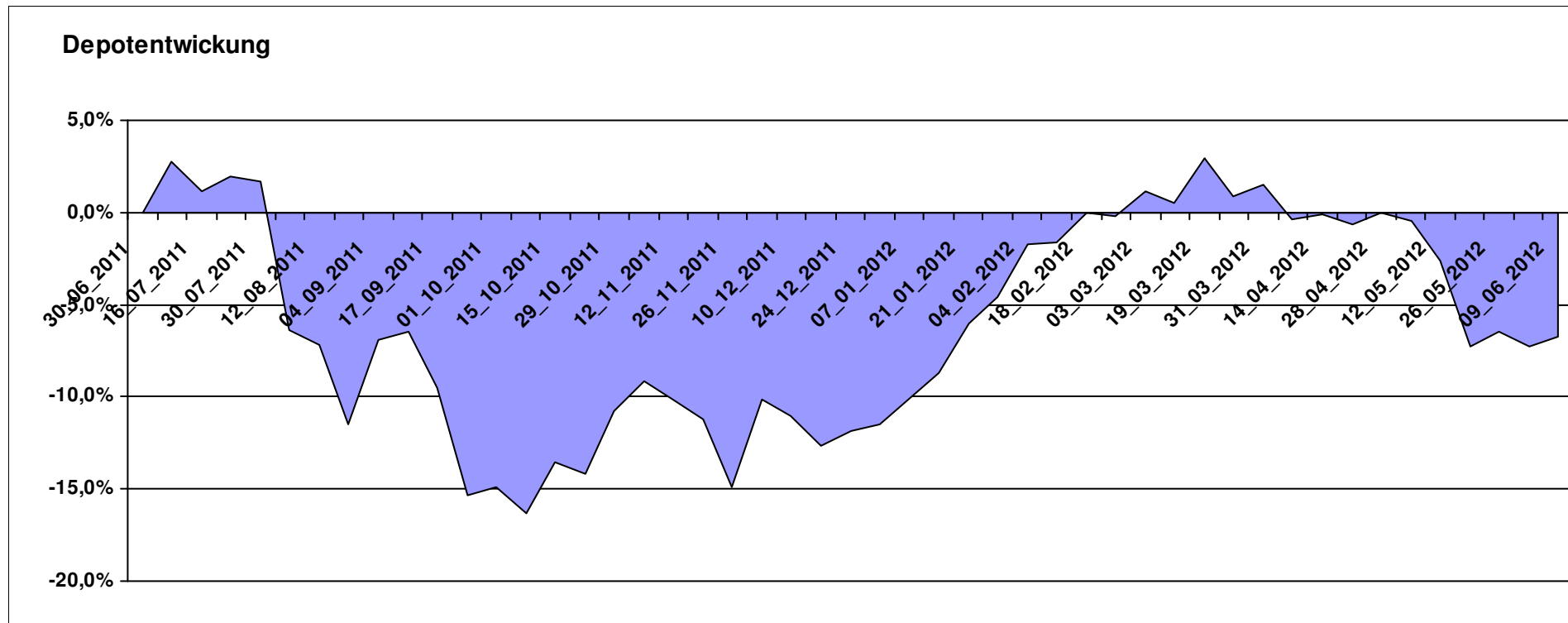
Aktuelle Depotübersicht

Letzter festgestellter Kurs vom: 09.06.2012

Bericht erstellt am: 09.06.2012 10:14:56

[BM] ASEANLADAEI		Benchmark									
WKN	Wertpapier Name	Stück	Bestand Einstandspreis	MW	letzte r Kurs	Aktuell Depotwert	Div.	Gewinn/Verlust Kurs	Summe	v.H	Portfolio
IE0000830236	Baring ASEAN Frontiers Fund (USD)	16,361	2.000,00	122,24	122,85	2.009,98	0,00	9,98	9,98	0,50%	21,56%
LU0088927925	Henderson Horizon Pan European Property Equities A2	95,283	2.000,00	20,99	19,45	1.853,26	0,00	-146,74	-146,74	-7,34%	19,88%
LU0147784119	NESTOR Australien Fonds	5,426	2.000,00	368,60	337,52	1.831,36	0,00	-168,64	-168,64	-8,43%	19,65%
LU0207947044	FPM Funds Stockpicker Germany Sm/Mid C	11,966	2.000,00	167,14	152,55	1.825,42	0,00	-174,58	-174,58	-8,73%	19,58%
LU0298454090	BlackRock Latin American Opp Fund A2 USD	19,296	2.000,00	103,65	93,40	1.802,20	0,00	-197,80	-197,80	-9,89%	19,33%

Aktuelle Depotperformance 10.000,00 9.322,22 0,00 -677,78 -677,78 -6,78%

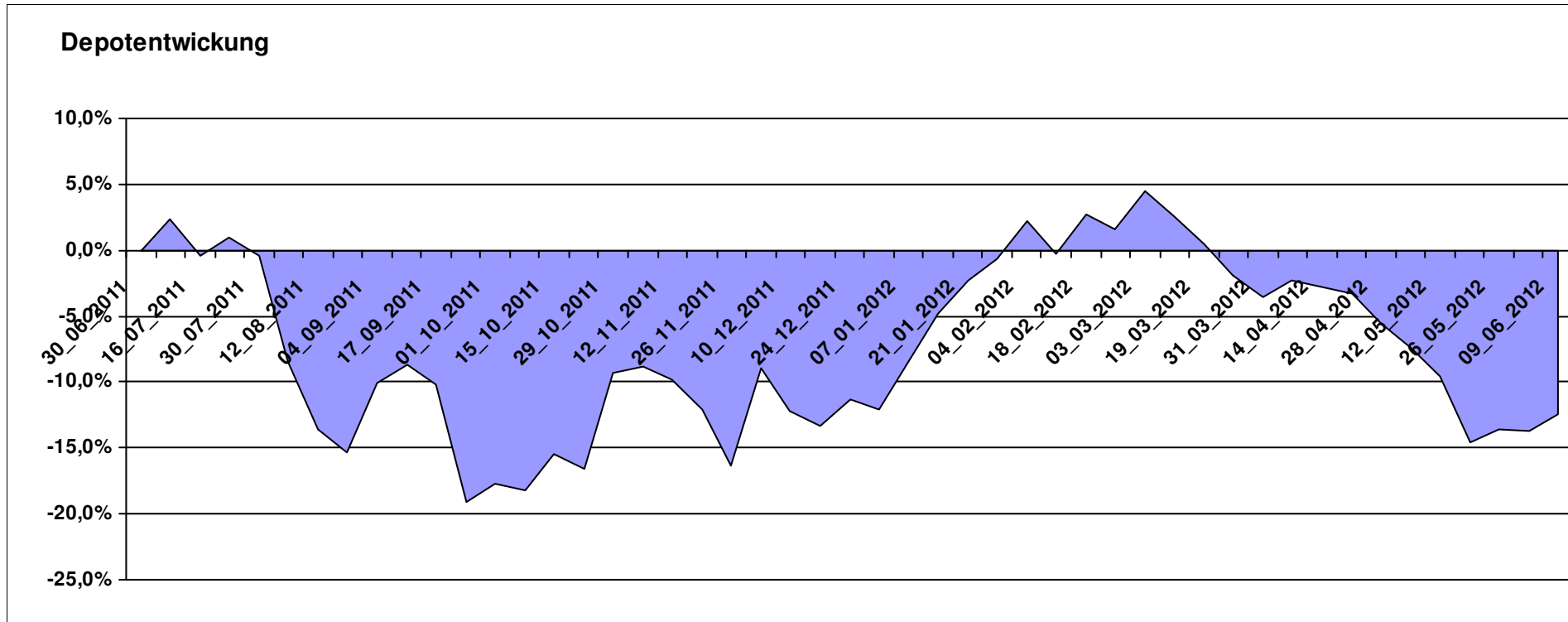


Aktuelle Depotübersicht

Letzter festgestellter Kurs vom: 09.06.2012

Bericht erstellt am: 09.06.2012 10:14:57

[BM] BRIC		Benchmark									
WKN	Wertpapier Name	Stück	Bestand Einstandspreis	MW	letzte Kurs	Aktuell Depotwert	Div.	Gewinn/Verlust Kurs	Summe	v.H	Portfolio
DE000A0C4CJ1	DAXglobal BRIC Index (Perf)	18,825	10.000,00	531,22	465,08	8.754,94	0,00	-1245,06	-1245,06	-12,45%	100,00%
Aktuelle Depotperformance			10.000,00			8.754,94	0,00	-1.245,06	-1.245,06	-12,45%	



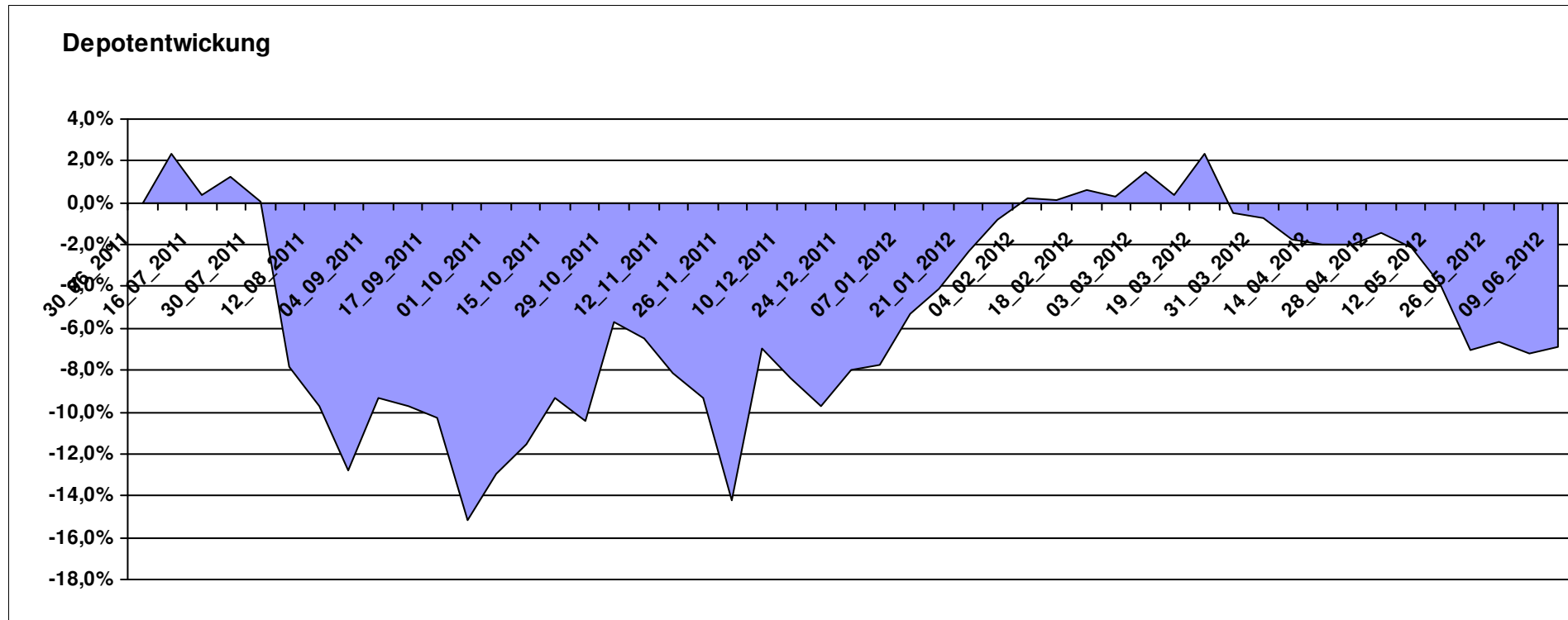
Aktuelle Depotübersicht

Letzter festgestellter Kurs vom: 09.06.2012

Bericht erstellt am: 09.06.2012 10:14:57

[BM] DEKA Fonds		Benchmark									
WKN	Wertpapier Name	Stück	Bestand Einstandspreis	MW	letzte Kurs	Aktuell Depotwert	Div.	Gewinn/Verlust Kurs	Summe	v.H	Portfolio
DE0005896872	Deka-Euroland Balance CF	38,588	2.000,00	51,83	54,48	2.102,26	0,00	102,26	102,26	5,11%	22,57%
LU0350482435	DekaLuxTeam-EM	19,641	2.000,00	101,83	100,46	1.973,09	0,00	-26,91	-26,91	-1,35%	21,18%
DE000DK2CDS0	Deka-DividendenStrategie CF	19,194	2.000,00	104,20	98,68	1.894,05	0,00	-105,95	-105,95	-5,30%	20,33%
LU0349172485	DekaLux-GlobalResources CF	22,732	2.000,00	87,98	76,84	1.746,76	0,00	-253,24	-253,24	-12,66%	18,75%
DE0008474503	DekaFonds CF	27,067	2.000,00	73,89	59,08	1.599,13	0,00	-400,87	-400,87	-20,04%	17,17%

Aktuelle Depotperformance 10.000,00 9.315,29 0,00 -684,71 -684,71 -6,85%



Aktuelle Depotübersicht

Letzter festgestellter Kurs vom: 09.06.2012

Bericht erstellt am: 09.06.2012 10:14:57

[BM] Der Konservative		Benchmark									
WKN	Wertpapier Name	Stück	Bestand Einstandspreis	MW	Aktuell letzter Kurs	Depotwert	Div.	Gewinn/Verlust Kurs	Summe	v.H	Portfolio
3B00B1VMCY93	M&G OPTIMAL INCOME FUND	140,848	2.000,00	14,20	15,20	2.140,89	0,00	140,89	140,89	7,04%	20,90%
LU0592698954	Carmignac Emerging Patrimoine A	20,022	2.000,00	99,89	105,80	2.118,37	0,00	118,37	118,37	5,92%	20,68%
DE0009807016	Hausinvest	48,438	2.000,00	41,29	42,34	2.050,86	0,00	50,86	50,86	2,54%	20,02%
LU0136412771	Ethna-AKTIV-E A	18,086	2.000,00	110,58	109,34	1.977,57	0,00	-22,43	-22,43	-1,12%	19,31%
LU0185172052	LuxTopic - Cosmopolitan	13,773	2.000,00	145,21	141,89	1.954,27	0,00	-45,73	-45,73	-2,29%	19,08%

Aktuelle Depotperformance

10.000,00

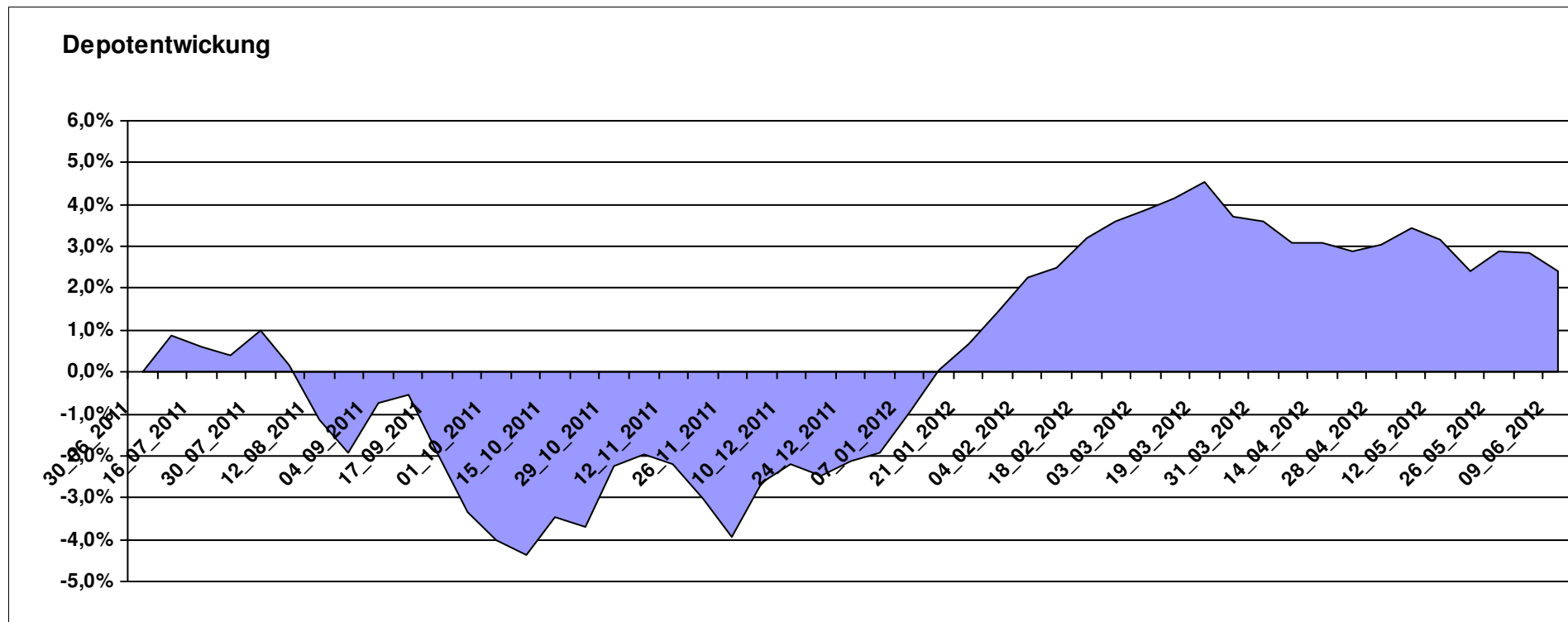
10.241,96

0,00

241,97

241,97

2,42%

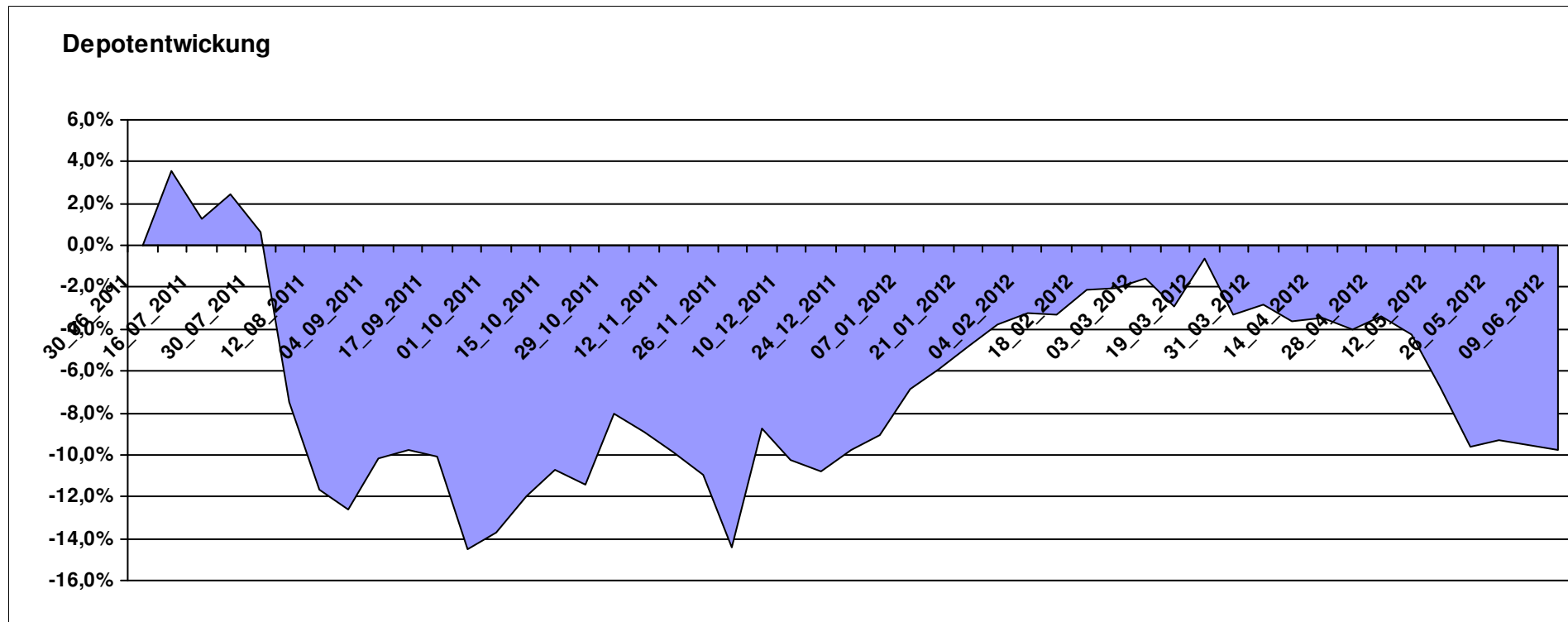


Aktuelle Depotübersicht

Letzter festgestellter Kurs vom: 09.06.2012

Bericht erstellt am: 09.06.2012 10:14:57

[BM] Die beliebtesten Fonds		Benchmark									
WKN	Wertpapier Name	Stück	Bestand Einstandspreis	MW	letztter Kurs	Aktuell Depotwert	Div.	Gewinn/Verlust Kurs	Summe	v.H	Portfolio
GB0030932676	M&G Global Basic	167,154	4.000,00	23,93	22,67	3.789,39	0,00	-210,61	-210,61	-5,27%	41,99%
DE0005561674	ETF Dachfonds	301,659	4.000,00	13,26	11,78	3.553,54	0,00	-446,46	-446,46	-11,16%	39,38%
DE0008490962	DWS Deutschland	16,920	2.000,00	118,20	99,36	1.681,22	0,00	-318,78	-318,78	-15,94%	18,63%
Aktuelle Depotperformance		10.000,00		9.024,15		0,00	-975,85	-975,85	-9,76%		



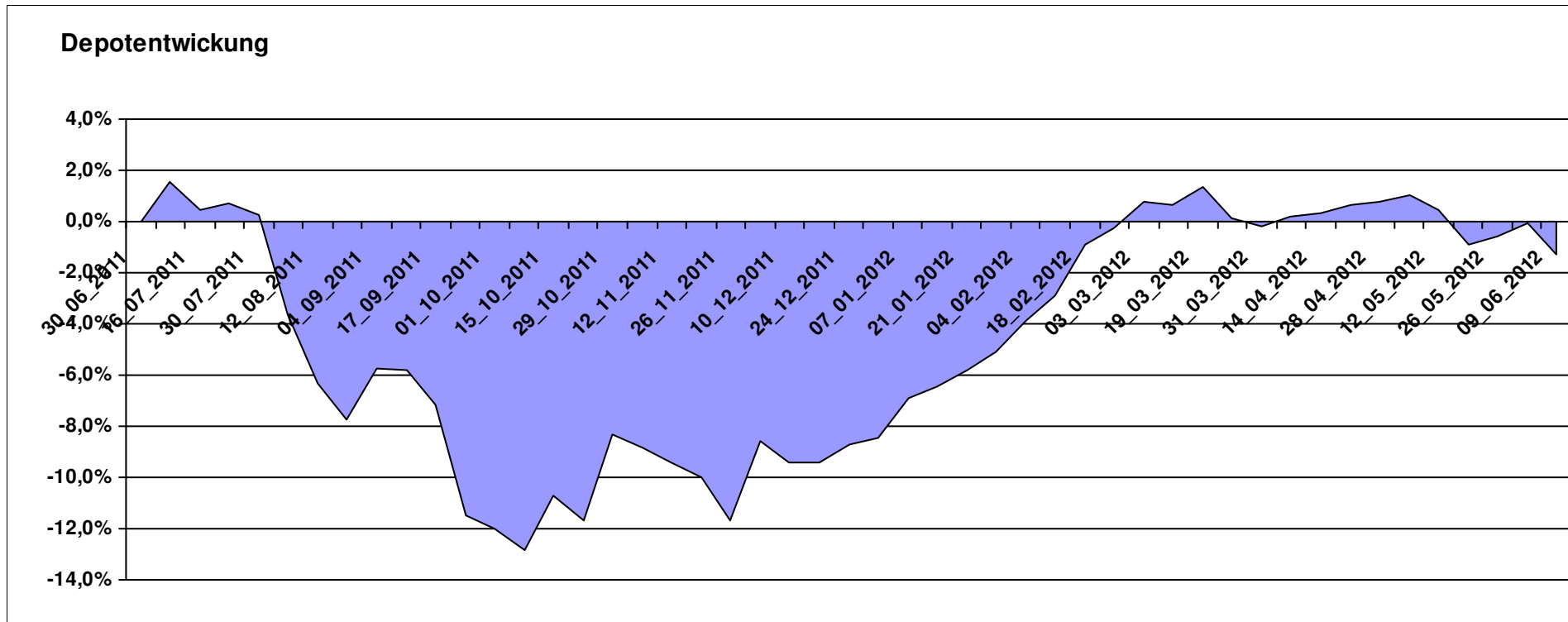
Aktuelle Depotübersicht

Letzter festgestellter Kurs vom: 09.06.2012

Bericht erstellt am: 09.06.2012 10:14:57

[BM] DJE Fonds		Benchmark									
WKN	Wertpapier Name	Stück	Bestand Einstandspreis	MW	Aktuell letzter Kurs	Depotwert	Div.	Gewinn/Verlust Kurs	Summe	v.H	Portfolio
LU0350835707	DJE - AGRAR & ERNAEHRUNG P	16,919	2.000,00	118,21	124,67	2.109,30	0,00	109,30	109,30	5,46%	21,38%
LU0159549574	DJE - Renten Global P (EUR)	14,385	2.000,00	139,03	144,45	2.077,97	0,00	77,97	77,97	3,90%	21,06%
LU0185172052	LuxTopic - Cosmopolitan	13,773	2.000,00	145,21	141,89	1.954,27	0,00	-45,73	-45,73	-2,29%	19,80%
LU0159550150	DJE - Dividende & Substanz P (EUR)	8,351	2.000,00	239,48	225,42	1.882,58	0,00	-117,42	-117,42	-5,87%	19,08%
LU0188847478	LuxTopic - PACIFIC	97,656	2.000,00	20,48	18,88	1.843,75	0,00	-156,25	-156,25	-7,81%	18,68%

Aktuelle Depotperformance 10.000,00 9.867,87 0,00 -132,13 -132,13 -1,32%



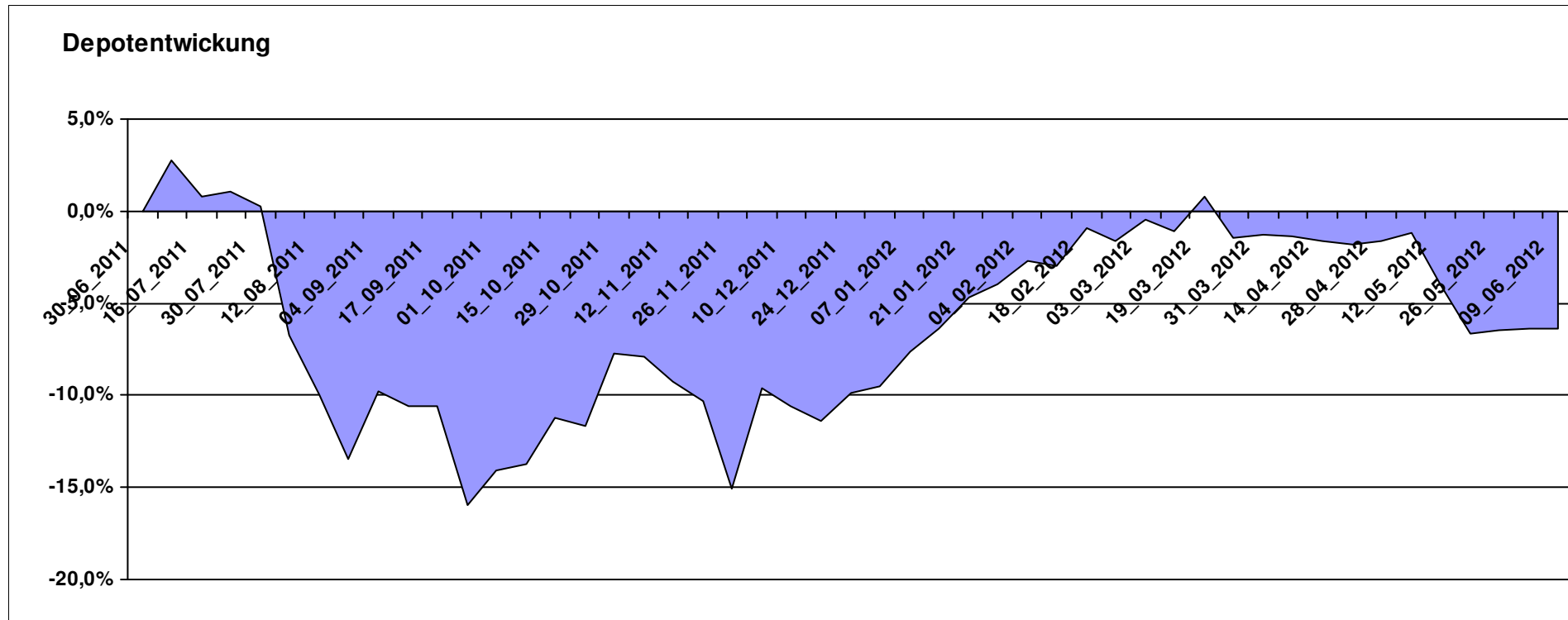
Aktuelle Depotübersicht

Letzter festgestellter Kurs vom: 09.06.2012

Bericht erstellt am: 09.06.2012 10:14:57

[BM] DWS Fonds		Benchmark									
WKN	Wertpapier Name	Stück	Bestand Einstandspreis	MW	letzte Kurs	Aktuell Depotwert	Div.	Gewinn/Verlust Kurs	Summe	v.H	Portfolio
DE0009848119	DWS Top Dividende	25,119	2.000,00	79,62	82,84	2.080,88	0,00	80,88	80,88	4,04%	22,23%
DE0008490913	DWS High Income Bond Fund	78,678	2.000,00	25,42	24,45	1.923,68	0,00	-76,32	-76,32	-3,82%	20,55%
DE0009769760	DWS Top 50 Asien	19,728	2.000,00	101,38	97,17	1.916,95	0,00	-83,05	-83,05	-4,15%	20,48%
DE0009773010	DWS Emerging Markets	22,429	2.000,00	89,17	79,18	1.775,93	0,00	-224,07	-224,07	-11,20%	18,98%
DE0009769869	DWS Aktien Strategie Deutschland	10,848	2.000,00	184,37	153,17	1.661,55	0,00	-338,45	-338,45	-16,92%	17,75%

Aktuelle Depotperformance 10.000,00 9.358,99 0,00 -641,00 -641,00 -6,41%

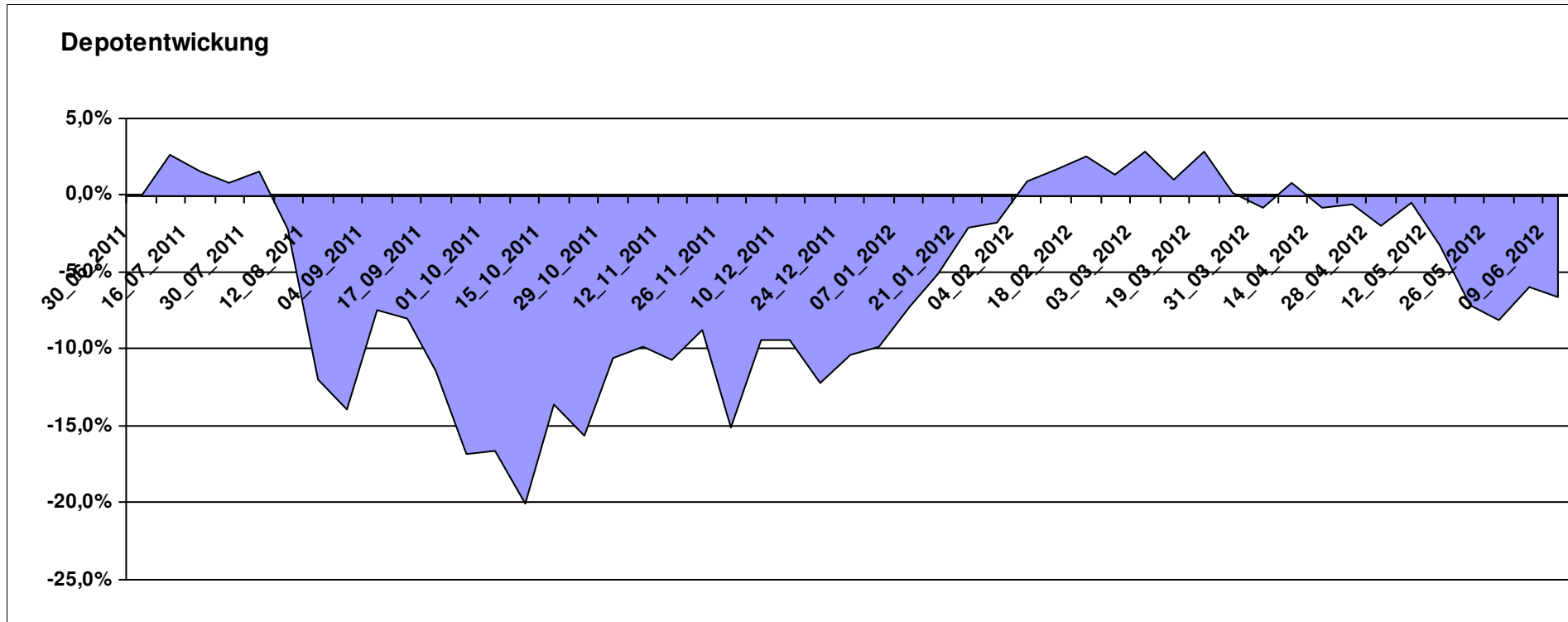


Aktuelle Depotübersicht

Letzter festgestellter Kurs vom: 09.06.2012

Bericht erstellt am: 09.06.2012 10:14:57

[BM] Emerging Market		Benchmark									Portfolio
WKN	Wertpapier Name	Stück	Bestand Einstandspreis	MW	letzter Kurs	Aktuell Depotwert	Div.	Gewinn/Verlust Kurs	Summe	v.H	
LU0292107645	db x-trackers Emerging Markets	337,434	10.000,00	29,64	27,68	9.340,18	0,00	-659,82	-659,82	-6,60%	100,00%
Aktuelle Depotperformance			10.000,00			9.340,18	0,00	-659,82	-659,82	-6,60%	



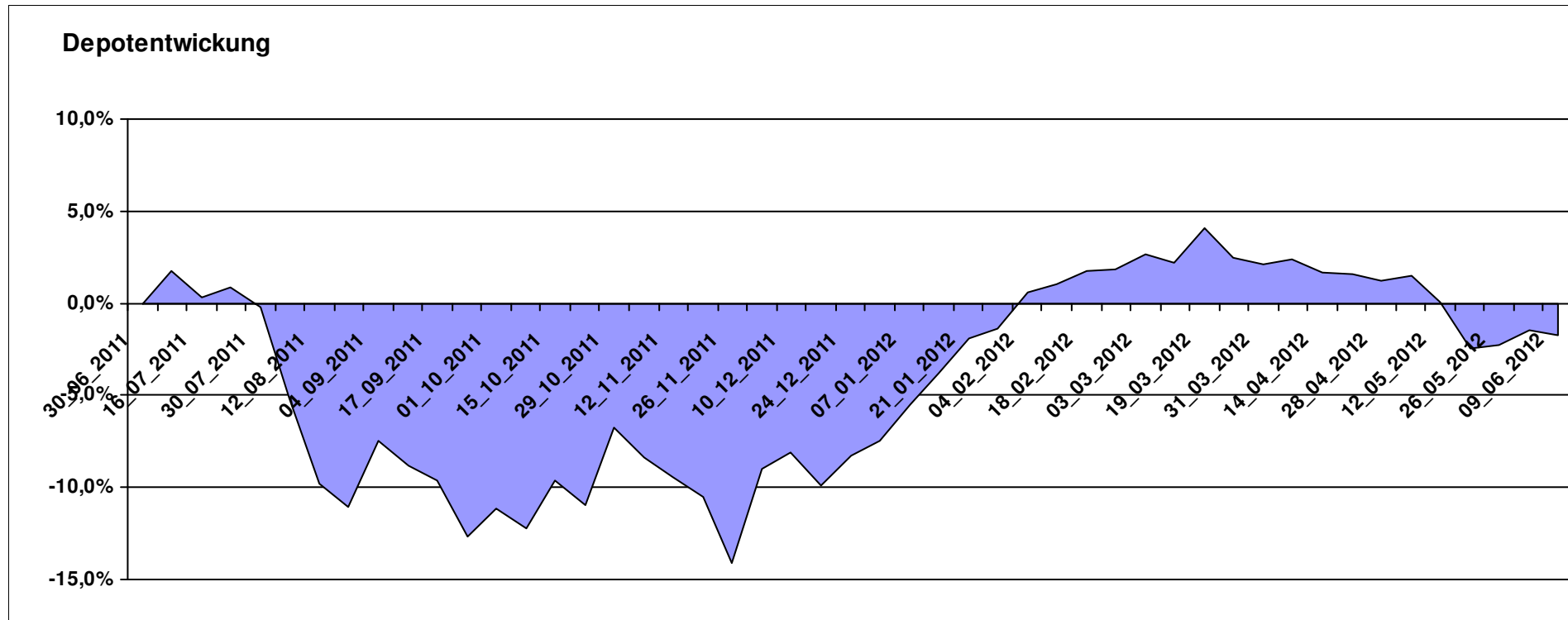
Aktuelle Depotübersicht

Letzter festgestellter Kurs vom: 09.06.2012

Bericht erstellt am: 09.06.2012 10:14:57

[BM] ETF		Benchmark									
WKN	Wertpapier Name	Stück	Bestand Einstandspreis	MW	letztter Kurs	Aktuell Depotwert	Div.	Gewinn/Verlust Kurs	Summe	v.H	Portfolio
LU0274208692	db x-trackers MSCI World TRN	88,809	2.000,00	22,52	23,72	2.106,54	0,00	106,54	106,54	5,33%	21,45%
FR0010174292	Lyxor ETF EuroMTS Inflation Linked	16,796	2.000,00	119,07	119,53	2.007,66	0,00	7,66	7,66	0,38%	20,44%
LU0392495023	ComStage ETF MSCI Pacific	69,657	2.000,00	28,71	28,77	2.004,04	0,00	4,04	4,04	0,20%	20,40%
LU0292107645	db x-trackers Emerging Markets	67,487	2.000,00	29,64	27,68	1.868,04	0,00	-131,96	-131,96	-6,60%	19,02%
DE0005933923	iShares MDAX (DE)	19,851	2.000,00	100,75	92,50	1.836,23	0,00	-163,77	-163,77	-8,19%	18,69%

Aktuelle Depotperformance 10.000,00 9.822,51 0,00 -177,49 -177,49 -1,77%



Aktuelle Depotübersicht

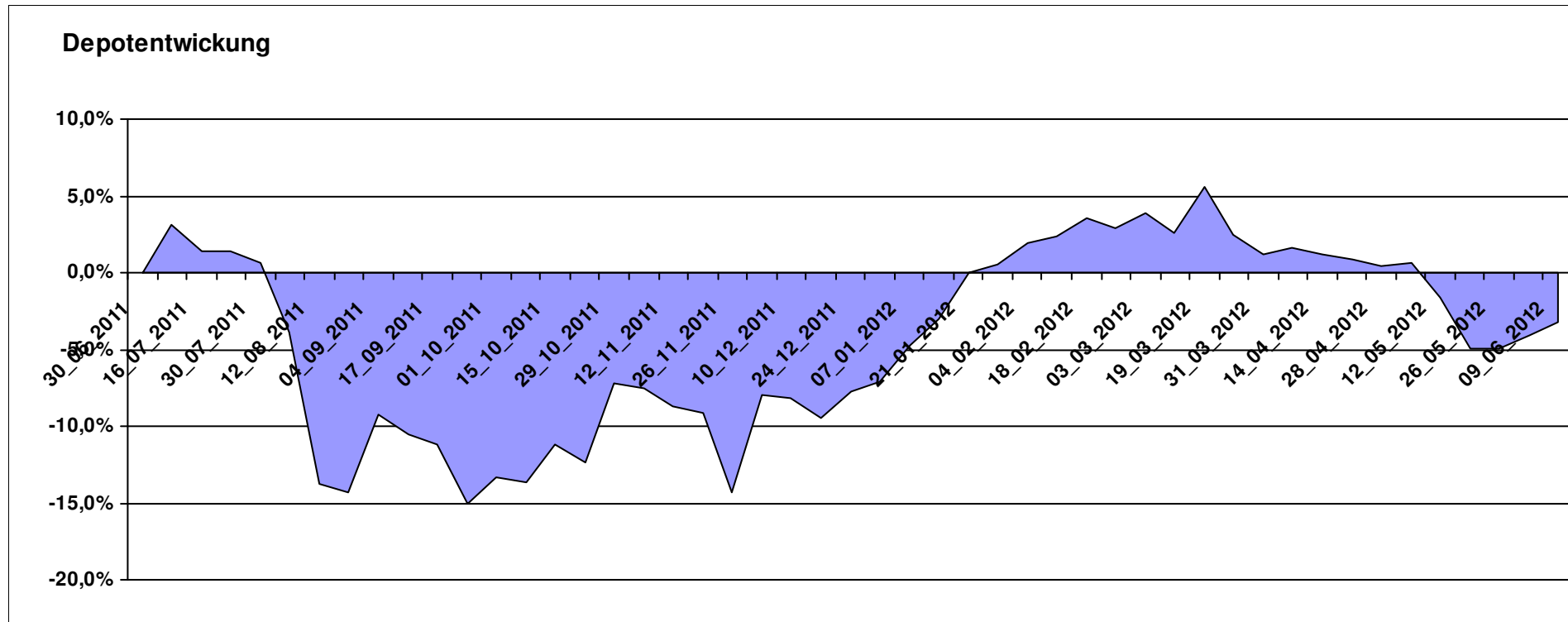
Letzter festgestellter Kurs vom: 09.06.2012

Bericht erstellt am: 09.06.2012 10:14:57

[BM] ETF Portfolio Global		Benchmark									
WKN	Wertpapier Name	Stück	Bestand Einstandspreis	MW	Aktuell letzter Kurs	Depotwert	Div.	Gewinn/Verlust Kurs	Summe	v.H	Portfolio
JE000A0MKQK7	ETF Portfolio Global	962,464	10.000,00	10,39	10,05	9.672,76	0,00	-327,24	-327,24	-3,27%	100,00%

Aktuelle Depotperformance

10.000,00 9.672,76 0,00 -327,24 -327,24 -3,27%



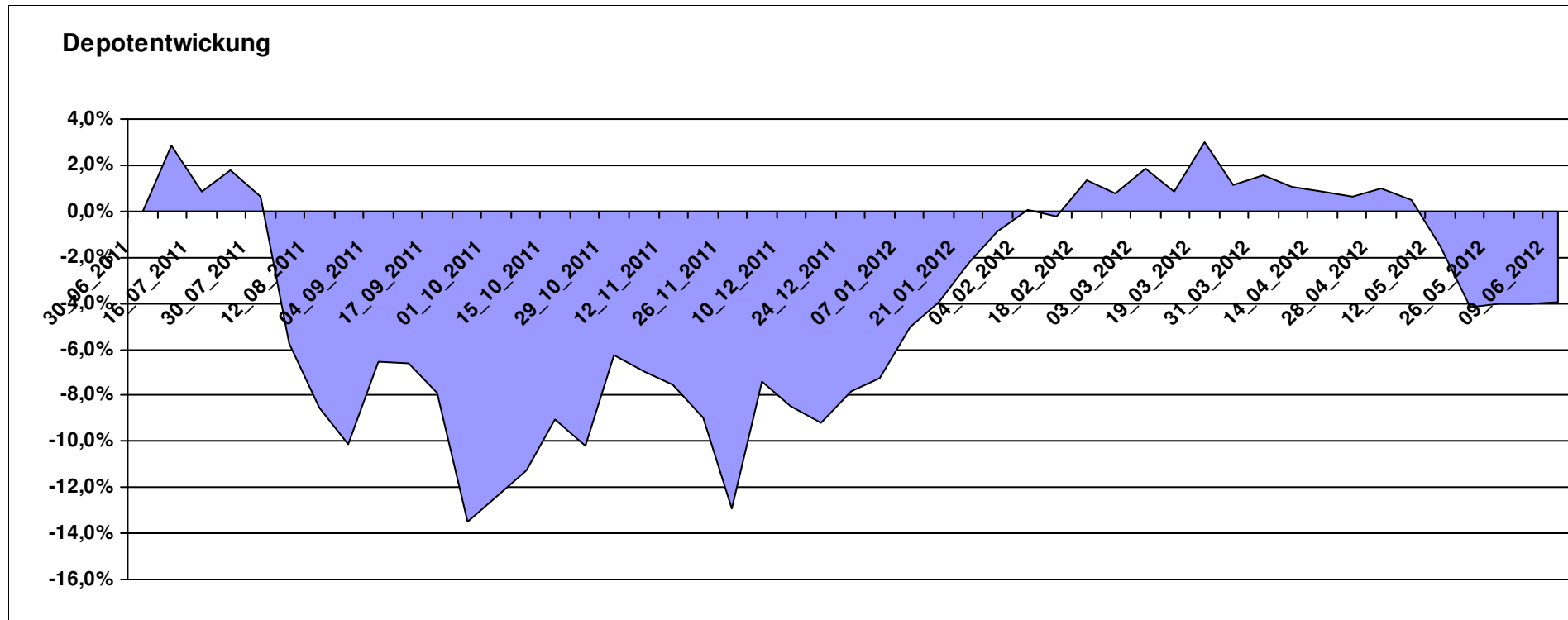
Aktuelle Depotübersicht

Letzter festgestellter Kurs vom: 09.06.2012

Bericht erstellt am: 09.06.2012 10:14:57

[BM] Freier Vermittler		Benchmark									
WKN	Wertpapier Name	Stück	Bestand Einstandspreis	MW	letzte Kurs	Aktuell Depotwert	Div.	Gewinn/Verlust Kurs	Summe	v.H	Portfolio
LU0132412106	Aberdeen - Emerging Market EQ FUND A2	45,350	2.000,00	44,10	45,65	2.070,21	0,00	70,21	70,21	3,51%	21,55%
LU0011963245	Aberdeen Global - Asia Pacific Equity Fund A2	42,169	2.000,00	47,43	48,40	2.041,00	0,00	41,00	41,00	2,05%	21,25%
LU0136412771	Ethna-AKTIV-E A	18,086	2.000,00	110,58	109,34	1.977,57	0,00	-22,43	-22,43	-1,12%	20,59%
GB0030932676	M&G Global Basic	83,577	2.000,00	23,93	22,67	1.894,69	0,00	-105,31	-105,31	-5,27%	19,73%
LU0124167924	FPM Funds Stockpicker Germany All Cap	8,238	2.000,00	242,78	196,76	1.620,89	0,00	-379,11	-379,11	-18,96%	16,88%

Aktuelle Depotperformance 10.000,00 9.604,36 0,00 -395,63 -395,63 -3,96%



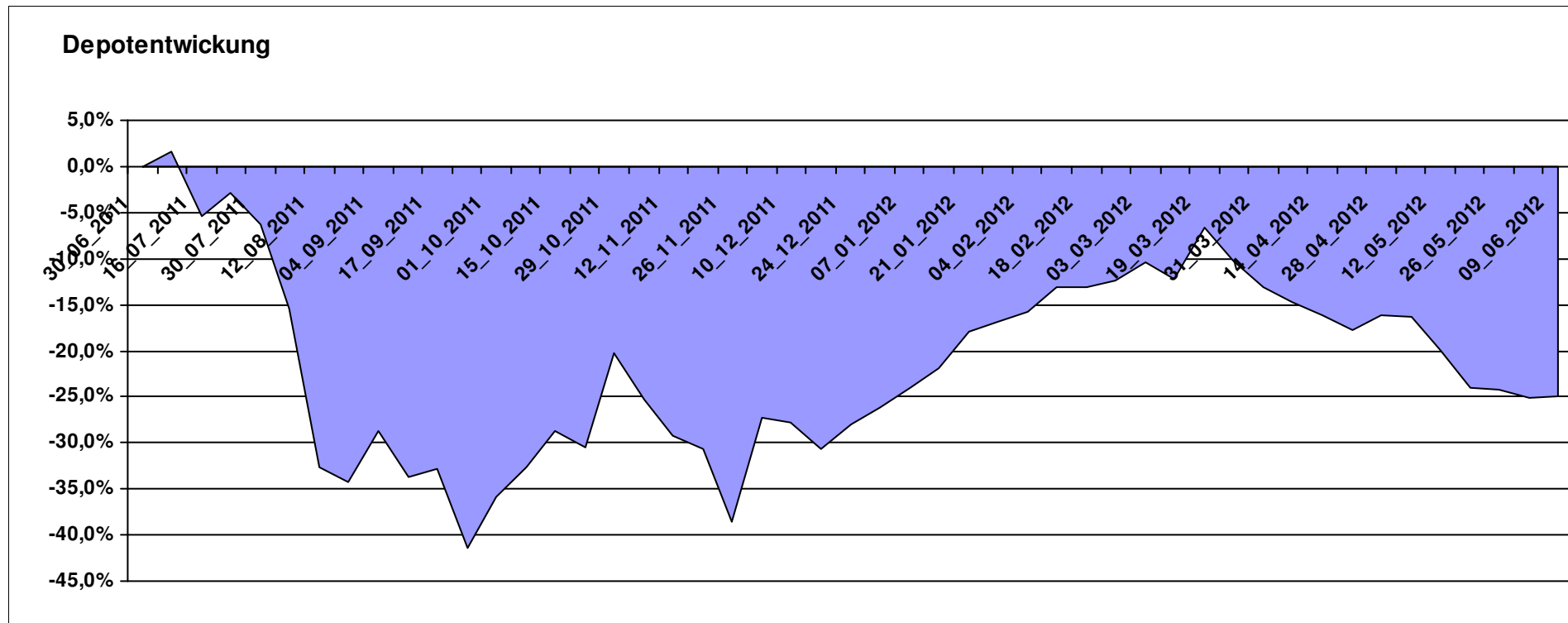
Aktuelle Depotübersicht

Letzter festgestellter Kurs vom: 09.06.2012

Bericht erstellt am: 09.06.2012 10:14:57

[BM] Long and Even Longer		Benchmark									
WKN	Wertpapier Name	Stück	Bestand Einstandspreis	MW	letztter Kurs	Aktuell Depotwert	Div.	Gewinn/Verlust Kurs	Summe	v.H	Portfolio
LU0411078552	db x-trackers S&P 500 2x Leveraged Daily	180,343	2.000,00	11,09	12,24	2.207,39	0,00	207,39	207,39	10,37%	29,39%
LU0488316646	ComStage ETF FTSE 100 Leveraged	53,678	2.000,00	37,26	34,64	1.859,42	0,00	-140,58	-140,58	-7,03%	24,76%
DE000A0X8994	ETFX DAX 2x Long	12,231	2.000,00	163,52	99,92	1.222,11	0,00	-777,89	-777,89	-38,89%	16,27%
LU0419741094	ComStage ETF CAC 40 Leveraged	205,508	2.000,00	9,73	5,59	1.148,79	0,00	-851,21	-851,21	-42,56%	15,30%
DE000A0X9AB6	ETFX Dow Jones EURO STOXX 50 Leveraged (2x)	17,316	2.000,00	115,50	61,96	1.072,90	0,00	-927,10	-927,10	-46,35%	14,29%

Aktuelle Depotperformance 10.000,00 7.510,61 0,00 -2.489,39 -2.489,39 -24,89%



Aktuelle Depotübersicht

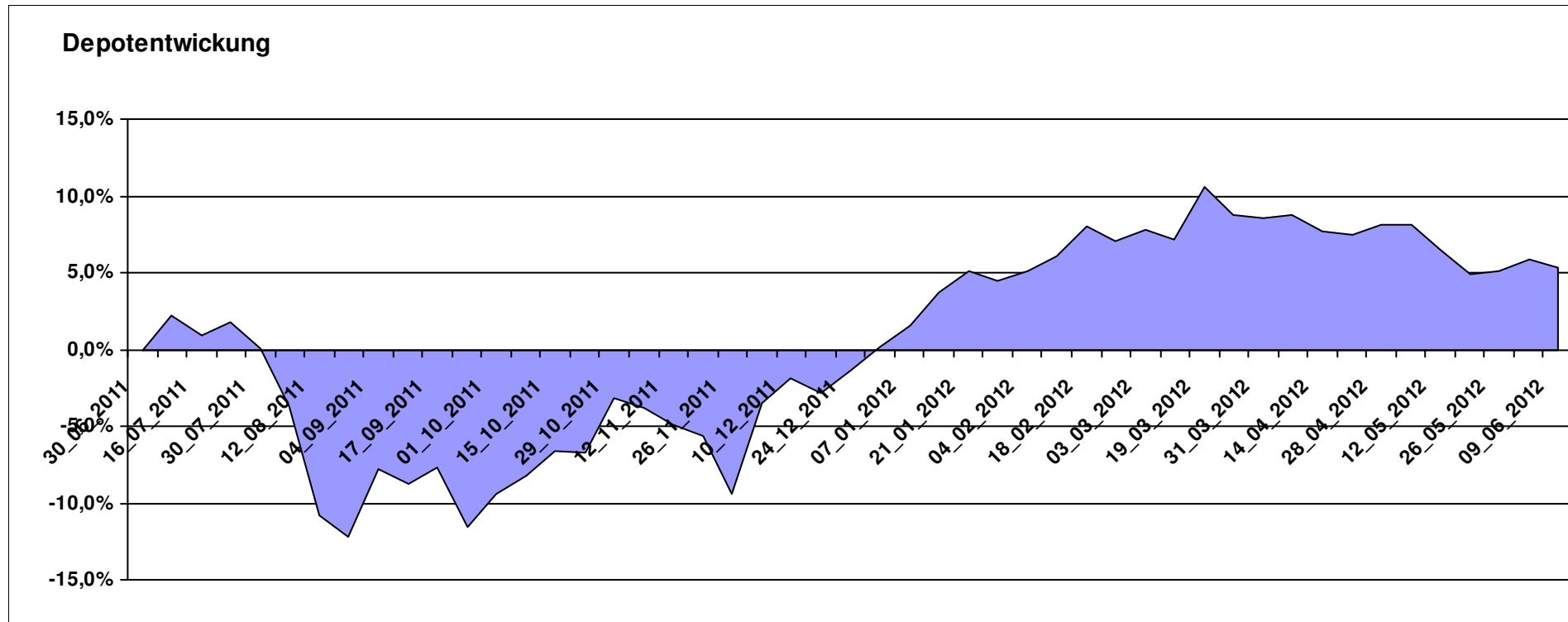
Letzter festgestellter Kurs vom: 09.06.2012

Bericht erstellt am: 09.06.2012 10:14:57

[BM] MSCI World		Benchmark									
WKN	Wertpapier Name	Stück	Bestand Einstandspreis	MW	letztter Kurs	Aktuell Depotwert	Div.	Gewinn/Verlust Kurs	Summe	v.H	Portfolio
LU0274208692	db x-trackers MSCI World TRN	444,044	10.000,00	22,52	23,72	10.532,72	0,00	532,72	532,72	5,33%	100,00%

Aktuelle Depotperformance

10.000,00 10.532,72 0,00 532,72 532,72 5,33%



Aktuelle Depotübersicht

Letzter festgestellter Kurs vom: 09.06.2012

Bericht erstellt am: 09.06.2012 10:14:57

[BM] Oldies		Benchmark									
WKN	Wertpapier Name	Stück	Bestand Einstandspreis	MW	letztter Kurs	Aktuell Depotwert	Div.	Gewinn/Verlust Kurs	Summe	v.H	Portfolio
DE0008475047	Allianz PIMCO Euro Rentenfonds A (EUR)	39,223	2.000,00	50,99	54,15	2.123,95	0,00	123,95	123,95	6,20%	21,67%
GB0032139684	M&G Recovery Fund A	97,966	2.000,00	20,42	21,53	2.109,20	0,00	109,20	109,20	5,46%	21,52%
IE0004868828	Baring ASEAN Frontiers	16,361	2.000,00	122,24	123,91	2.027,32	0,00	27,32	27,32	1,37%	20,69%
LU0114760746	Templeton Growth (Euro) Fund Class A (acc)	206,825	2.000,00	9,67	9,57	1.979,32	0,00	-20,68	-20,68	-1,03%	20,20%
DE0008471012	Fondak A	17,457	2.000,00	114,57	89,37	1.560,09	0,00	-439,91	-439,91	-22,00%	15,92%

Aktuelle Depotperformance

10.000,00

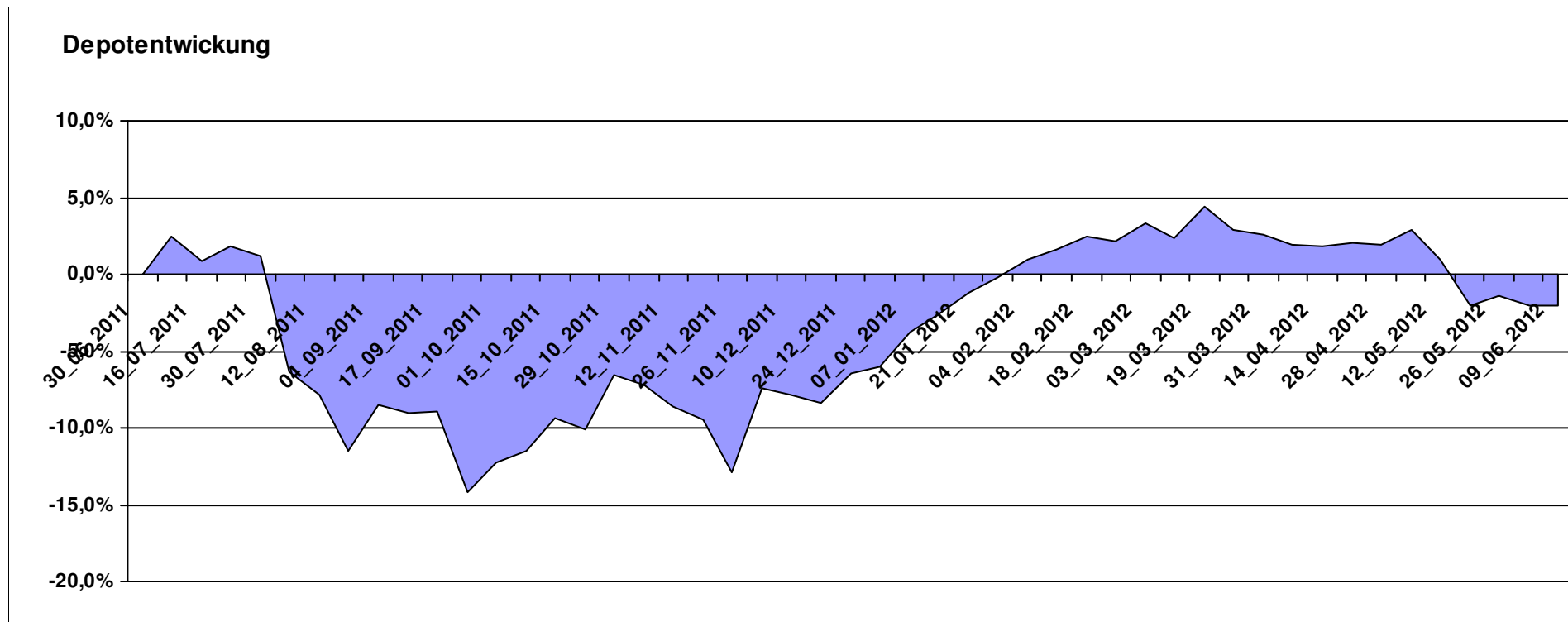
9.799,88

0,00

-200,12

-200,12

-2,00%



Aktuelle Depotübersicht

Letzter festgestellter Kurs vom: 09.06.2012

Bericht erstellt am: 09.06.2012 10:14:57

[BM] PIIGS Index		Benchmark									
WKN	Wertpapier Name	Stück	Bestand Einstandspreis	MW	Aktuell letzter Kurs	Depotwert	Div.	Gewinn/Verlust Kurs	Summe	v.H	Portfolio
DE000CB78YX7	MSCI Irland (open End Zerti CoBa)	84,140	2.000,00	23,77	25,30	2.128,73	0,00	128,73	128,73	6,44%	32,38%
IT0003465736	FTSE MIB	0,099	2.000,00	0,00	13445,46	1.332,09	0,00	-667,91	-667,91	-33,40%	20,26%
ES0SI0000005	IBEX 35	0,193	2.000,00	0,00	6552,00	1.264,88	0,00	-735,12	-735,12	-36,76%	19,24%
PTING0200002	PSI 20	0,273	2.000,00	7323,78	4529,36	1.236,89	0,00	-763,11	-763,11	-38,16%	18,81%
CH0021605842	FTSE Athex 20 (open End Zerti UBS)	349,650	2.000,00	5,72	1,75	611,89	0,00	-1388,11	-1388,11	-69,41%	9,31%

Aktuelle Depotperformance

10.000,00

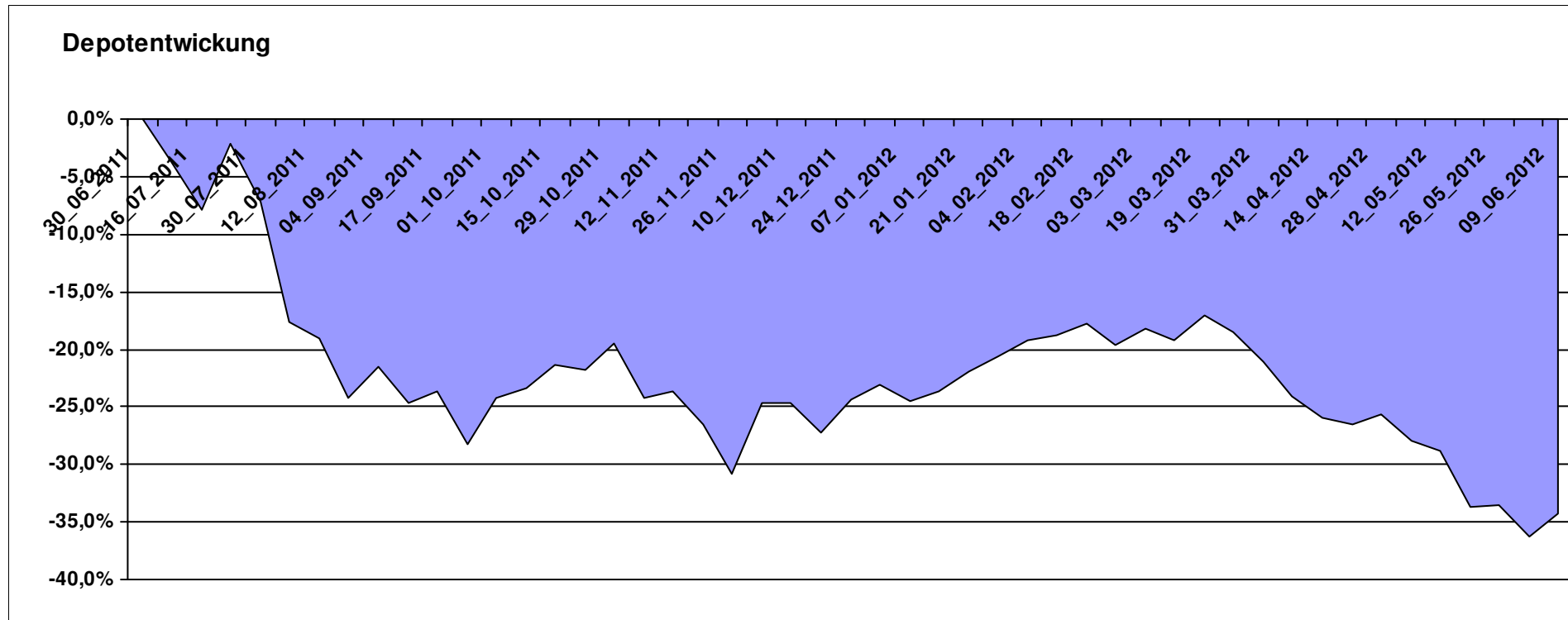
6.574,48

0,00

-3.425,51

-3.425,51

-34,26%



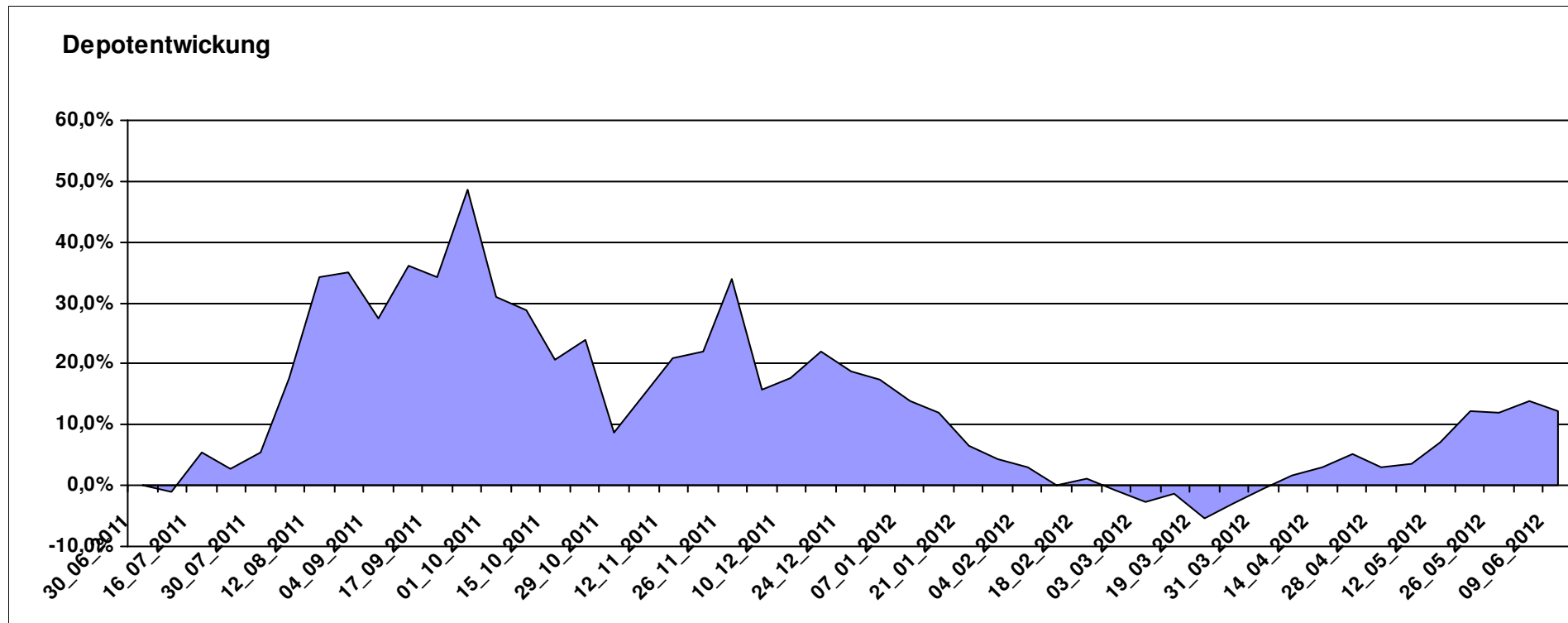
Aktuelle Depotübersicht

Letzter festgestellter Kurs vom: 09.06.2012

Bericht erstellt am: 09.06.2012 10:14:57

[BM] Short and Rather Short		Benchmark									
WKN	Wertpapier Name	Stück	Bestand Einstandspreis	MW	letztter Kurs	Aktuell Depotwert	Div.	Gewinn/Verlust Kurs	Summe	v.H	Portfolio
DE000A0X9AC4	ETFX Dow Jones EURO STOXX 50 Double Short (2x)	43,488	2.000,00	45,99	55,13	2.397,48	0,00	397,48	397,48	19,87%	21,36%
LU0419740955	ComStage ETF CAC 40 Short	38,304	2.000,00	52,21	59,55	2.280,98	0,00	280,98	280,98	14,05%	20,32%
LU0488316562	ComStage ETF FTSE 100 Short	58,565	2.000,00	34,15	38,30	2.243,05	0,00	243,05	243,05	12,15%	19,98%
DE000A0X9AA8	ETFX DAX 2x Short	54,645	2.000,00	36,60	39,63	2.165,57	0,00	165,57	165,57	8,28%	19,29%
LU0322251520	db x-trackers S&P 500 Short	68,864	2.000,00	29,04	31,06	2.138,92	0,00	138,92	138,92	6,95%	19,05%

Aktuelle Depotperformance 10.000,00 11.226,00 0,00 1.226,00 1.226,00 12,26%



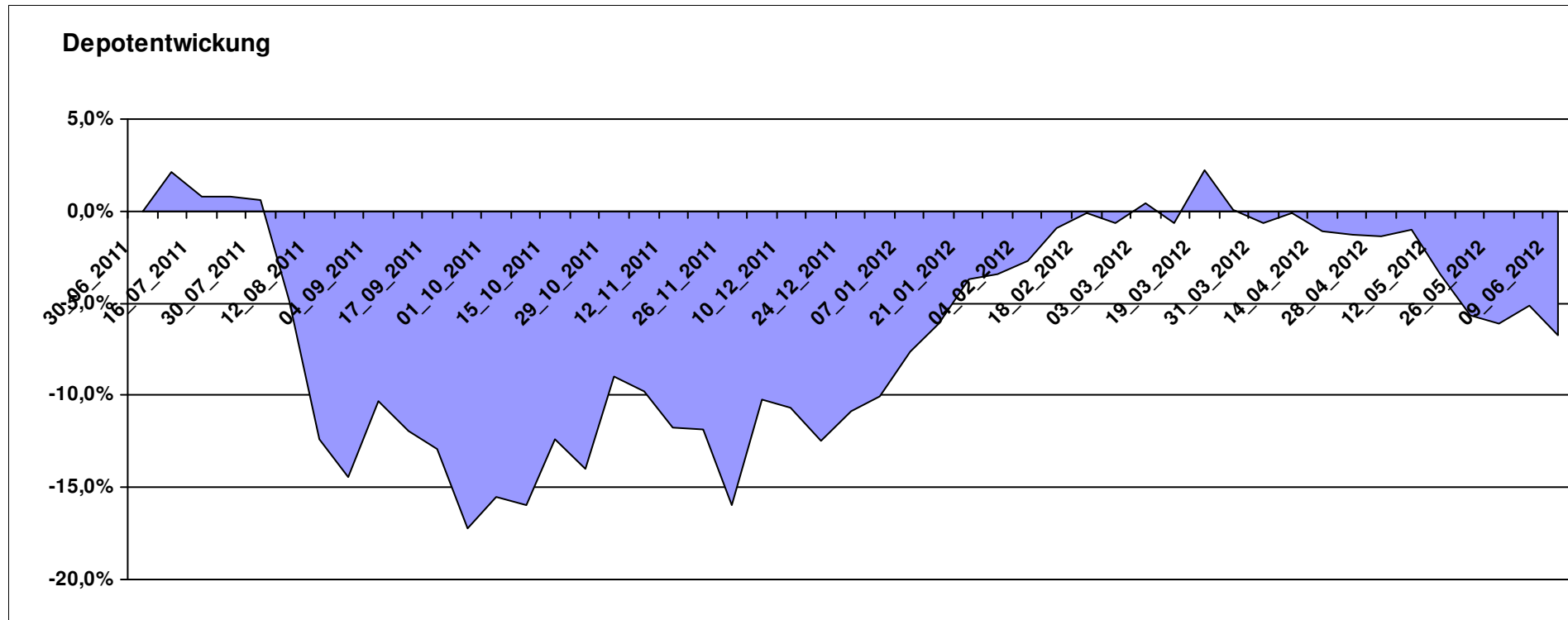
Aktuelle Depotübersicht

Letzter festgestellter Kurs vom: 09.06.2012

Bericht erstellt am: 09.06.2012 10:14:57

[BM] UNI Fonds		Benchmark									
WKN	Wertpapier Name	Stück	Bestand Einstandspreis	MW	Aktuell letzter Kurs	Depotwert	Div.	Gewinn/Verlust Kurs	Summe	v.H	Portfolio
DE0008491051	UniGlobal	18,116	2.000,00	110,40	116,57	2.111,78	0,00	111,78	111,78	5,59%	22,64%
DE0008491044	UniRak	24,628	2.000,00	81,21	79,22	1.950,99	0,00	-49,01	-49,01	-2,45%	20,92%
LU0037079034	UniAsia	47,517	2.000,00	42,09	40,55	1.926,82	0,00	-73,18	-73,18	-3,66%	20,66%
LU0115904467	UniEM Global	26,417	2.000,00	75,71	66,65	1.760,67	0,00	-239,33	-239,33	-11,97%	18,88%
DE0008491002	UniFonds	50,088	2.000,00	39,93	31,50	1.577,76	0,00	-422,24	-422,24	-21,11%	16,91%

Aktuelle Depotperformance 10.000,00 9.328,02 0,00 -671,98 -671,98 -6,72%



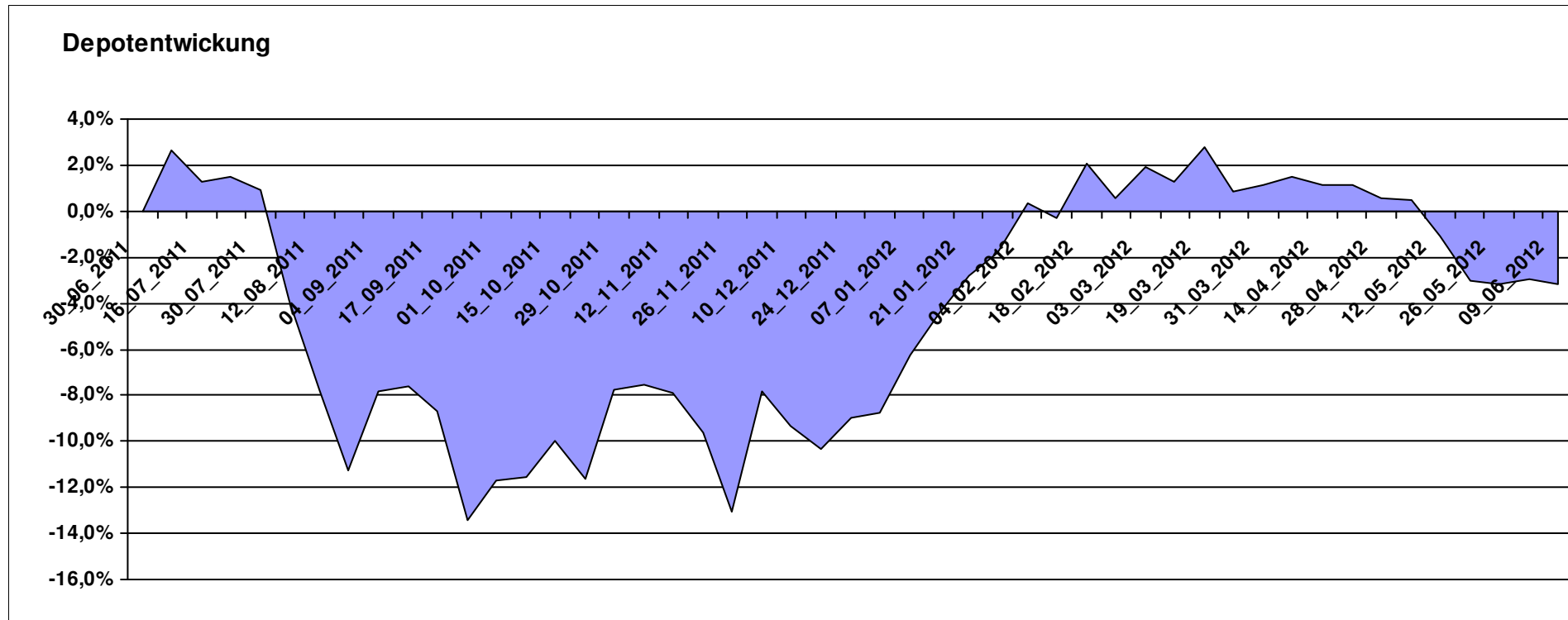
Aktuelle Depotübersicht

Letzter festgestellter Kurs vom: 09.06.2012

Bericht erstellt am: 09.06.2012 10:14:57

Abdurchdiemitte		Teilnehmer									
WKN	Wertpapier Name	Stück	Bestand Einstandspreis	MW	Aktuell letzter Kurs	Depotwert	Div.	Gewinn/Verlust Kurs	Summe	v.H	Portfolio
LU0132412106	Aberdeen - Emerging Market EQ FUND A2	45,350	2.000,00	44,10	45,65	2.070,21	0,00	70,21	70,21	3,51%	21,38%
LU0093745825	Ram Konservativ	12,623	2.000,00	158,44	162,62	2.052,76	0,00	52,76	52,76	2,64%	21,20%
GB0033874107	First State Greater ChinaA	441,308	2.000,00	4,53	4,61	2.034,43	0,00	34,43	34,43	1,72%	21,01%
IE0008369930	First State Indian Sub.	61,127	2.000,00	32,72	30,19	1.845,39	0,00	-154,61	-154,61	-7,73%	19,06%
DE0008490962	DWS Deutschland	16,920	2.000,00	118,20	99,36	1.681,22	0,00	-318,78	-318,78	-15,94%	17,36%

Aktuelle Depotperformance 10.000,00 9.684,01 0,00 -315,98 -315,98 -3,16%



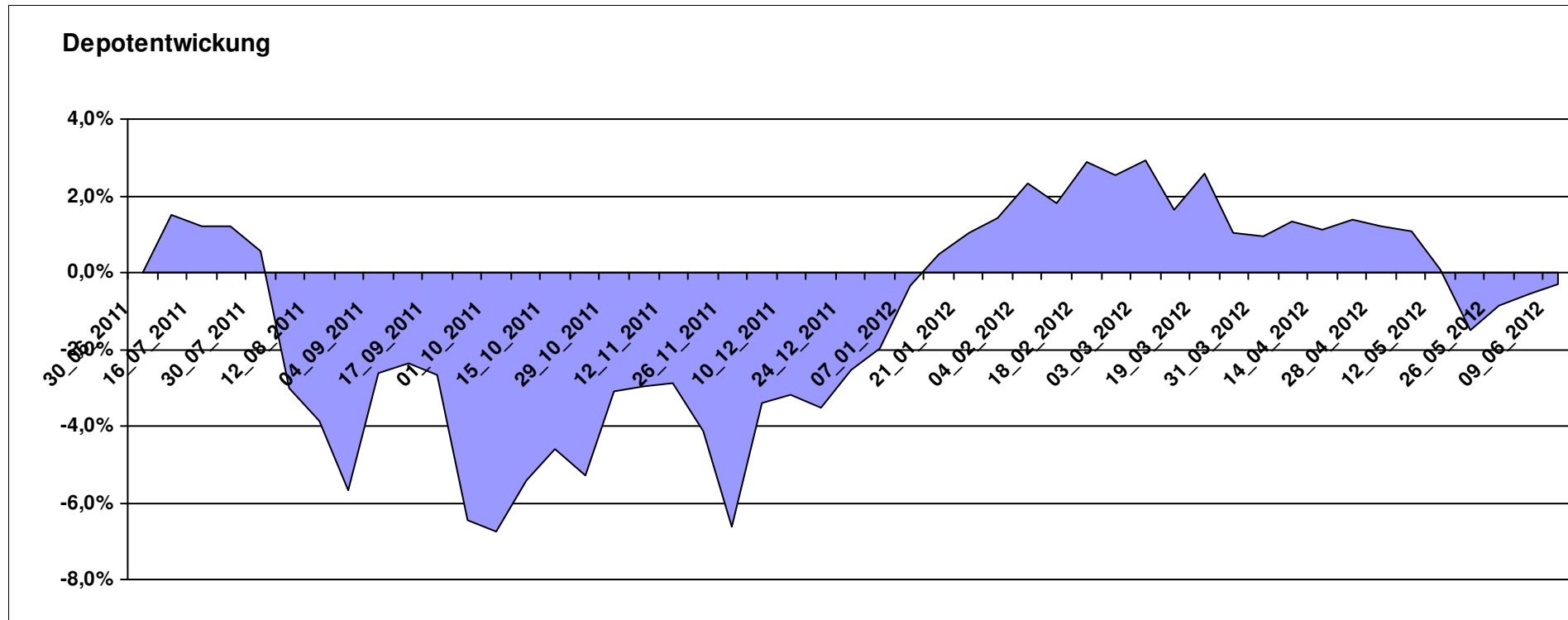
Aktuelle Depotübersicht

Letzter festgestellter Kurs vom: 09.06.2012

Bericht erstellt am: 09.06.2012 10:14:57

André		Teilnehmer									
WKN	Wertpapier Name	Stück	Bestand Einstandspreis	MW	Aktuell letzter Kurs	Depotwert	Div.	Gewinn/Verlust Kurs	Summe	v.H	Portfolio
FR0010135103	Carmignac Patrimoine	0,398	2.000,00	5022,57	5520,81	2.198,40	0,00	198,40	198,40	9,92%	22,05%
DE000A0X7541	Acatis - Gané Value Event Fonds UI A	12,575	2.000,00	159,04	166,30	2.091,30	0,00	91,30	91,30	4,56%	20,98%
DE0009848119	DWS Top Dividende	25,119	2.000,00	79,62	82,84	2.080,88	0,00	80,88	80,88	4,04%	20,87%
DE0009807016	Hausinvest	48,438	2.000,00	41,29	42,34	2.050,86	0,00	50,86	50,86	2,54%	20,57%
LU0172157280	BGF World Mining Fund A2 EUR	35,255	2.000,00	56,73	43,92	1.548,39	0,00	-451,61	-451,61	-22,58%	15,53%

Aktuelle Depotperformance 10.000,00 9.969,83 0,00 -30,17 -30,17 -0,30%



Aktuelle Depotübersicht

Letzter festgestellter Kurs vom: 09.06.2012

Bericht erstellt am: 09.06.2012 10:14:57

Ariantes		Teilnehmer									
WKN	Wertpapier Name	Stück	Bestand Einstandspreis	MW	letztter Kurs	Aktuell Depotwert	Div.	Gewinn/Verlust Kurs	Summe	v.H	Portfolio
FR0010689695	EasyETF EURO STOXX 50 Double Short	105,760	2.000,00	18,91	23,54	2.489,58	0,00	489,58	489,58	24,48%	26,51%
LU0322251520	db x-trackers S&P 500 Short	68,864	2.000,00	29,04	31,06	2.138,92	0,00	138,92	138,92	6,95%	22,78%
LI0034492384	PI Global Value Fund	13,614	2.000,00	146,91	134,96	1.837,32	0,00	-162,68	-162,68	-8,13%	19,56%
DE000A0V9YG7	ETFS Leveraged Agriculture DJ-UBSC	93,240	2.000,00	21,45	16,62	1.549,65	0,00	-450,35	-450,35	-22,52%	16,50%
LU0411075020	db x-trackers SHORTDAX X2 DAILY ETF 1C	45,095	1.995,92	44,26	30,50	1.375,41	0,00	-620,51	-620,51	-31,09%	14,65%
DE000A1DFSA1	ETFS Long CHF Short EUR ISIN	0,000	4,08	0,00	58,96	0,00	0,00	-4,08	-4,08	Abger.	0,00%

Aktuelle Depotperformance

10.000,00

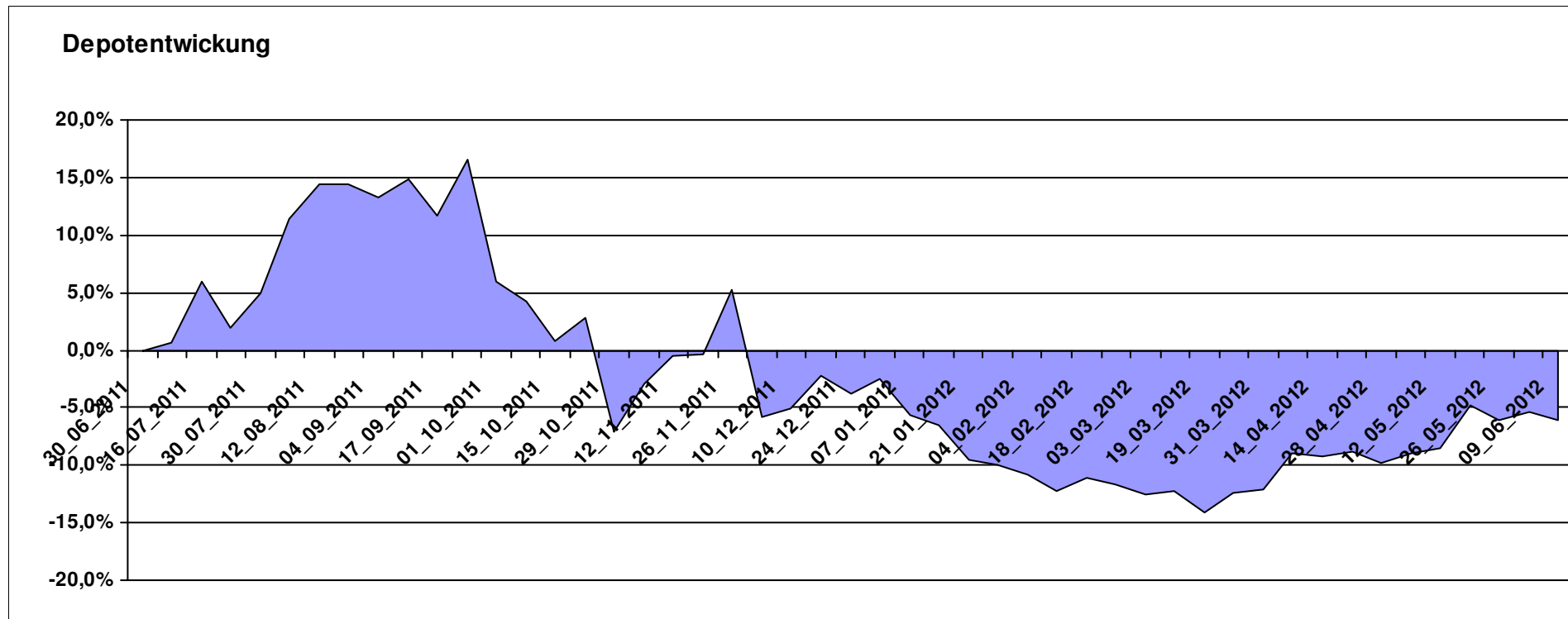
9.390,88

0,00

-609,12

-609,12

-6,09%



Aktuelle Depotübersicht

Letzter festgestellter Kurs vom: 09.06.2012

Bericht erstellt am: 09.06.2012 10:14:57

Aurum		Teilnehmer									
WKN	Wertpapier Name	Stück	Bestand Einstandspreis	MW	letztter Kurs	Aktuell Depotwert	Div.	Gewinn/Verlust Kurs	Summe	v.H	Portfolio
LU0417510616	db x-trackers ES 50 D. Short Daily ETF	100,481	2.000,00	19,90	24,67	2.478,86	0,00	478,86	478,86	23,94%	23,47%
LU0432616737	Invesco Balanced-Risk Allocation	162,734	2.000,00	12,29	13,48	2.193,65	0,00	193,65	193,65	9,68%	20,77%
DE0007483612	Deka ImmobilienGlobal	36,528	2.079,00	56,92	56,38	2.059,43	79,00	-19,57	59,43	2,86%	19,50%
LU0288030280	Lyxor ETF DAXplus Protective Put	48,653	2.000,00	41,11	41,94	2.040,49	0,00	40,49	40,49	2,02%	19,32%
LU0322249037	db x-trackers STOXX 600 Banks Short ETF	45,850	1.844,65	40,23	39,07	1.791,34	0,00	-53,31	-53,31	-2,89%	16,96%
DE0005561674	ETF Dachfonds	0,000	155,35	0,00	11,78	0,00	0,00	-155,35	-155,35	Abger.	0,00%

Aktuelle Depotperformance

10.079,00

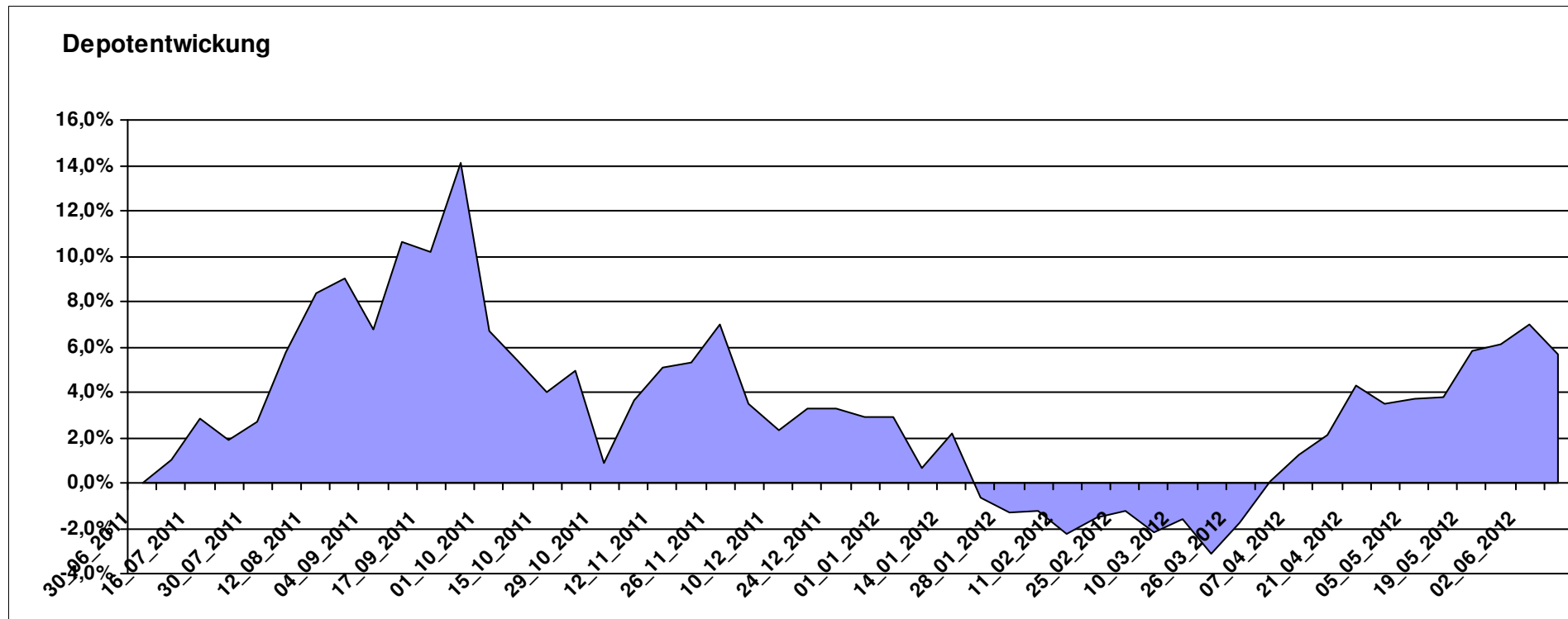
10.563,77

79,00

484,78

563,78

5,59%



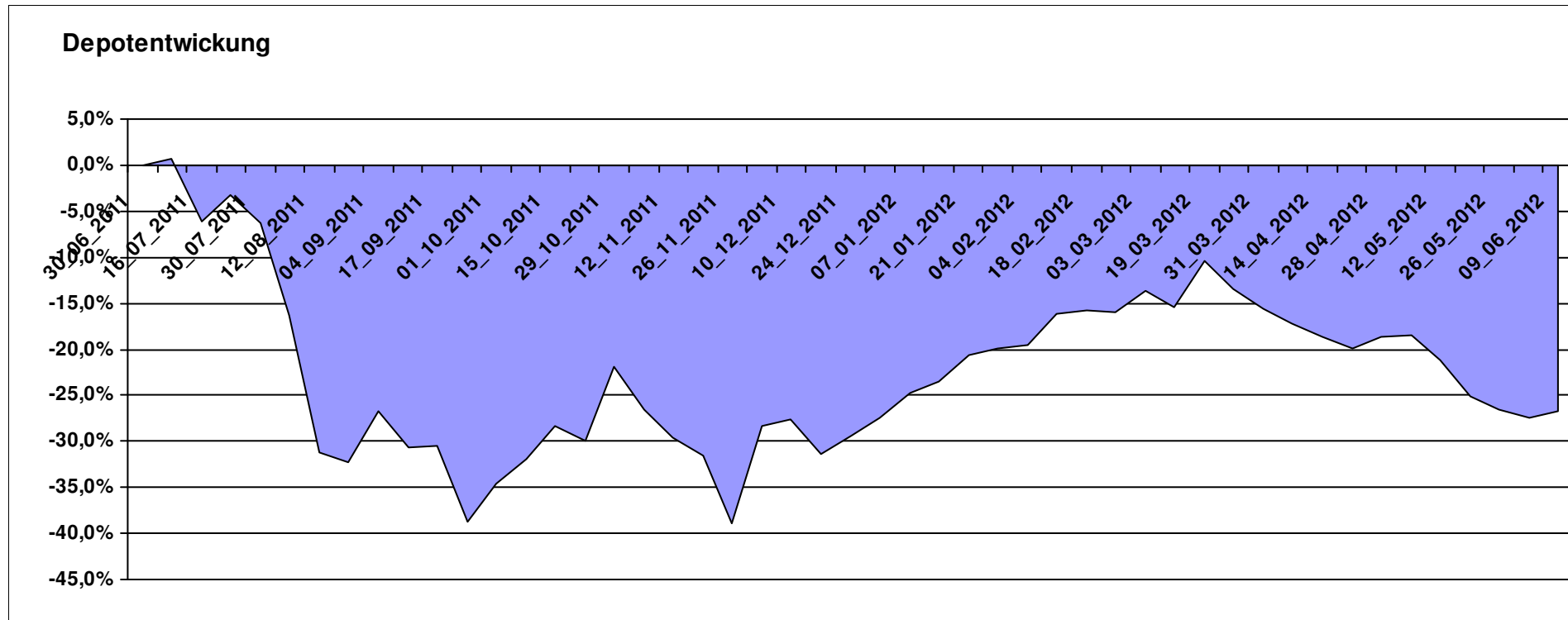
Aktuelle Depotübersicht

Letzter festgestellter Kurs vom: 09.06.2012

Bericht erstellt am: 09.06.2012 10:14:57

Bärenbulle		Teilnehmer									
WKN	Wertpapier Name	Stück	Bestand Einstandspreis	MW	letztter Kurs	Aktuell Depotwert	Div.	Gewinn/Verlust Kurs	Summe	v.H	Portfolio
LU0411078552	db x-trackers S&P 500 2x Leveraged Daily	180,343	2.000,00	11,09	12,24	2.207,39	0,00	207,39	207,39	10,37%	30,11%
LU0412625088	db x-trackers FTSE 100 LEV DAILY ETF 1C	187,674	2.000,00	10,66	10,16	1.906,76	0,00	-93,24	-93,24	-4,66%	26,01%
LU0411075376	db x-trackers LEVDAX DAILY ETF 1C	34,516	2.000,00	57,94	36,27	1.251,89	0,00	-748,11	-748,11	-37,41%	17,08%
LU0419741094	ComStage ETF CAC 40 Leveraged	205,508	2.000,00	9,73	5,59	1.148,79	0,00	-851,21	-851,21	-42,56%	15,67%
LU0444605306	ComStage ETF PSI20 LEV TR	193,793	2.000,00	10,32	4,21	815,87	0,00	-1184,13	-1184,13	-59,21%	11,13%

Aktuelle Depotperformance 10.000,00 7.330,70 0,00 -2.669,30 -2.669,30 -26,69%



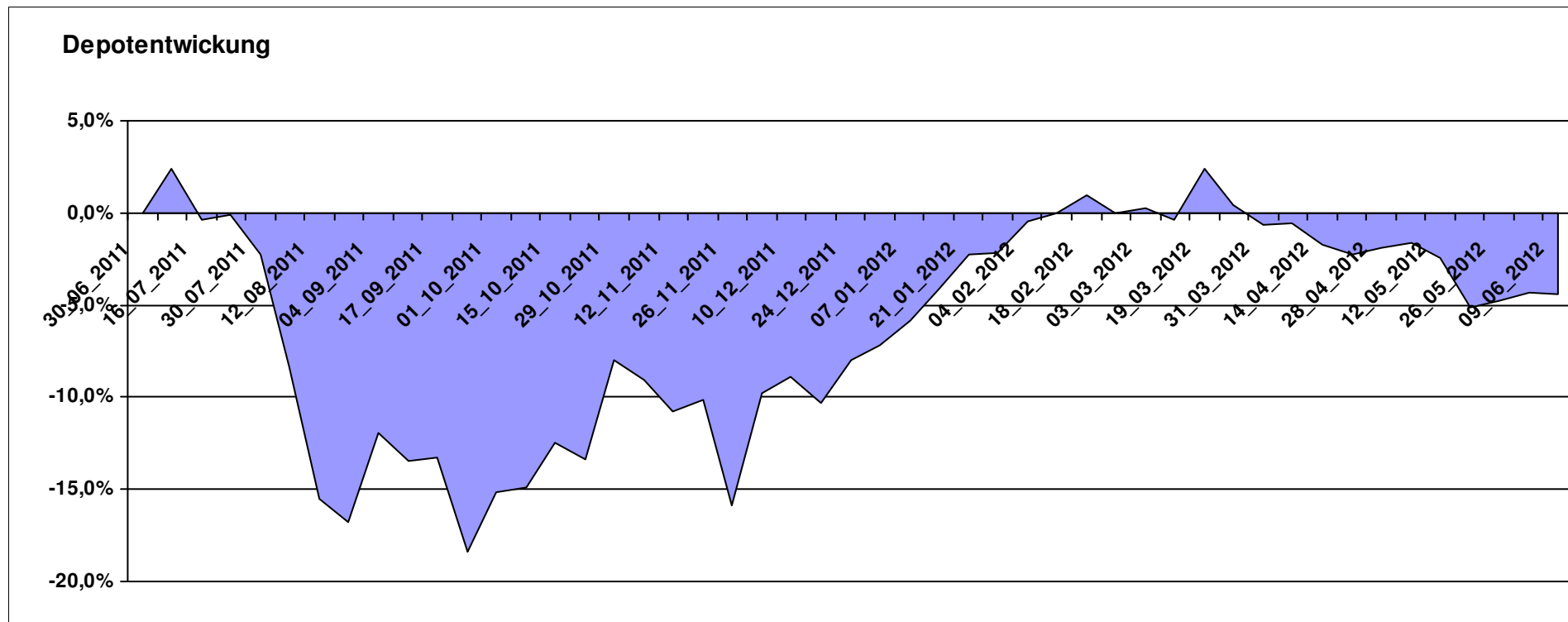
Aktuelle Depotübersicht

Letzter festgestellter Kurs vom: 09.06.2012

Bericht erstellt am: 09.06.2012 10:14:57

Emilian		Teilnehmer									
WKN	Wertpapier Name	Stück	Bestand Einstandspreis	MW	Aktuell letzter Kurs	Depotwert	Div.	Gewinn/Verlust Kurs	Summe	v.H	Portfolio
DE000A0D8Q49	iShares DJ STOXX US SelDiv	75,678	2.000,00	26,43	31,32	2.370,23	0,00	370,23	370,23	18,51%	24,80%
LU0322248658	db x-trackers RUSSELL 2000 ETF	27,161	2.000,00	73,63	78,67	2.136,78	0,00	136,78	136,78	6,84%	22,35%
LU0292107645	db x-trackers Emerging Markets	67,487	2.000,00	29,64	27,68	1.868,04	0,00	-131,96	-131,96	-6,60%	19,54%
LU0322253906	db x-trackers MSCI Europe SC	100,862	2.000,00	19,83	17,94	1.809,46	0,00	-190,54	-190,54	-9,53%	18,93%
IE00B0M62T89	iShares DJ Euro STOXX Value	96,428	2.000,00	20,74	14,25	1.374,10	0,00	-625,90	-625,90	-31,30%	14,38%

Aktuelle Depotperformance 10.000,00 9.558,61 0,00 -441,40 -441,40 -4,41%



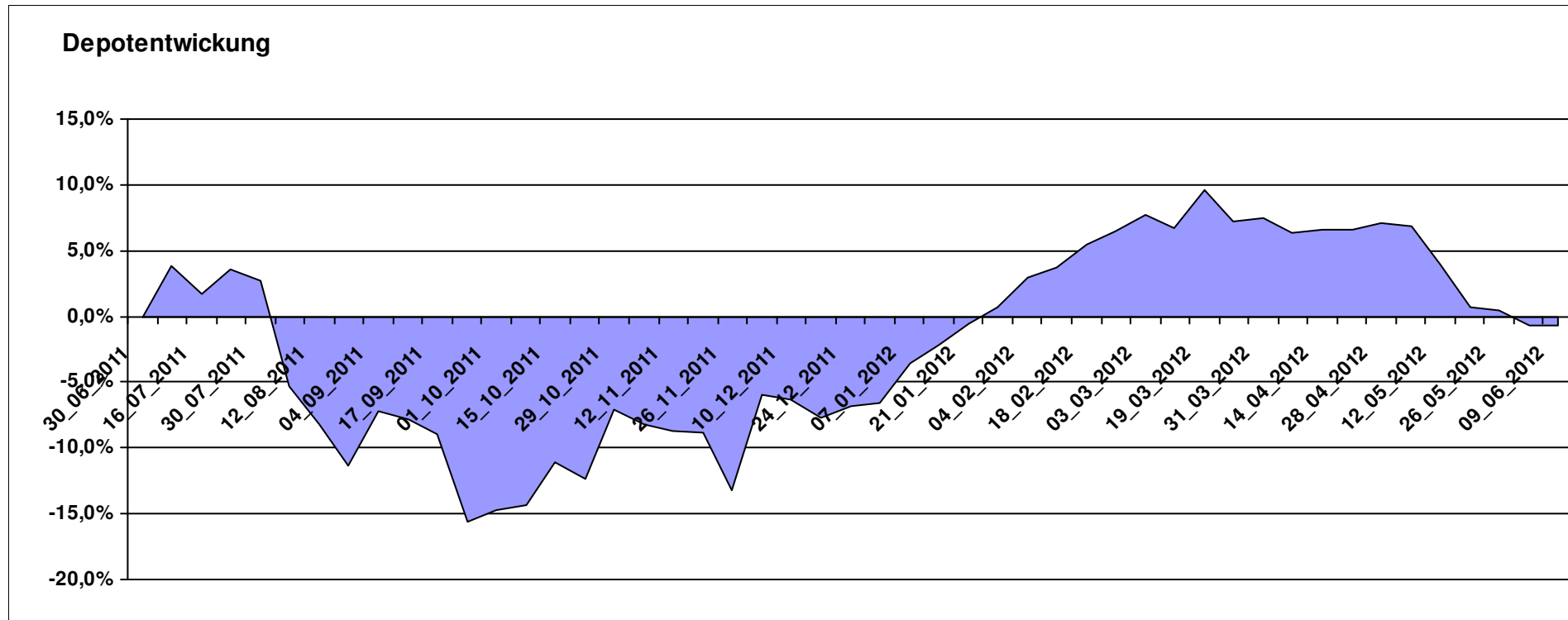
Aktuelle Depotübersicht

Letzter festgestellter Kurs vom: 09.06.2012

Bericht erstellt am: 09.06.2012 10:14:57

euro_82		Teilnehmer									
WKN	Wertpapier Name	Stück	Bestand Einstandspreis	MW	Aktuell letzter Kurs	Depotwert	Div.	Gewinn/Verlust Kurs	Summe	v.H	Portfolio
LU0348802470	Allianz RCM Thailand - IT - USD	95,396	2.000,00	20,97	26,71	2.548,02	0,00	548,02	548,02	27,40%	25,66%
DE000A0X7541	Acatis - Gané Value Event Fonds UI A	12,575	2.000,00	159,04	166,30	2.091,30	0,00	91,30	91,30	4,56%	21,06%
LU0147784119	NESTOR Australien Fonds	5,426	2.000,00	368,60	337,52	1.831,36	0,00	-168,64	-168,64	-8,43%	18,44%
LU0292106084	db x-trackers STOXX 600 INDUSTRIAL GOODS	38,612	2.000,00	51,80	46,03	1.777,33	0,00	-222,67	-222,67	-11,13%	17,90%
DE0008490962	DWS Deutschland	16,920	2.000,00	118,20	99,36	1.681,22	0,00	-318,78	-318,78	-15,94%	16,93%

Aktuelle Depotperformance 10.000,00 9.929,23 0,00 -70,77 -70,77 -0,71%



Aktuelle Depotübersicht

Letzter festgestellter Kurs vom: 09.06.2012

Bericht erstellt am: 09.06.2012 10:14:57

Fondsguru22		Teilnehmer									
WKN	Wertpapier Name	Stück	Bestand Einstandspreis	MW	Aktuell letzter Kurs	Depotwert	Div.	Gewinn/Verlust Kurs	Summe	v.H	Portfolio
LU0231459958	Aberdeen Asien SC	77,602	2.000,00	25,77	28,63	2.221,76	0,00	221,76	221,76	11,09%	21,69%
LU0278932362	Aberdeen Emerging SC	175,209	2.000,00	11,41	12,42	2.176,10	0,00	176,10	176,10	8,81%	21,25%
LU0119620416	Morgan Stanley Global Brands	37,381	1.912,81	51,17	54,95	2.054,11	0,00	141,30	141,30	7,39%	20,06%
LU0303816705	Fidelity EMEA	151,630	2.000,00	13,19	13,07	1.981,80	0,00	-18,20	-18,20	-0,91%	19,35%
DE000A0M8HD2	Frankfurter Aktienfonds für Stiftungen	23,597	1.667,35	70,66	76,62	1.807,99	0,00	140,64	140,64	8,43%	17,65%
LU0260085492	Jupiter European Growth	0,000	332,65	0,00	15,26	0,00	0,00	-332,65	-332,65	Abger.	0,00%
LU0270904781	Pictet Security	0,000	87,19	0,00	94,63	0,00	0,00	-87,19	-87,19	Abger.	0,00%

Aktuelle Depotperformance

10.000,00

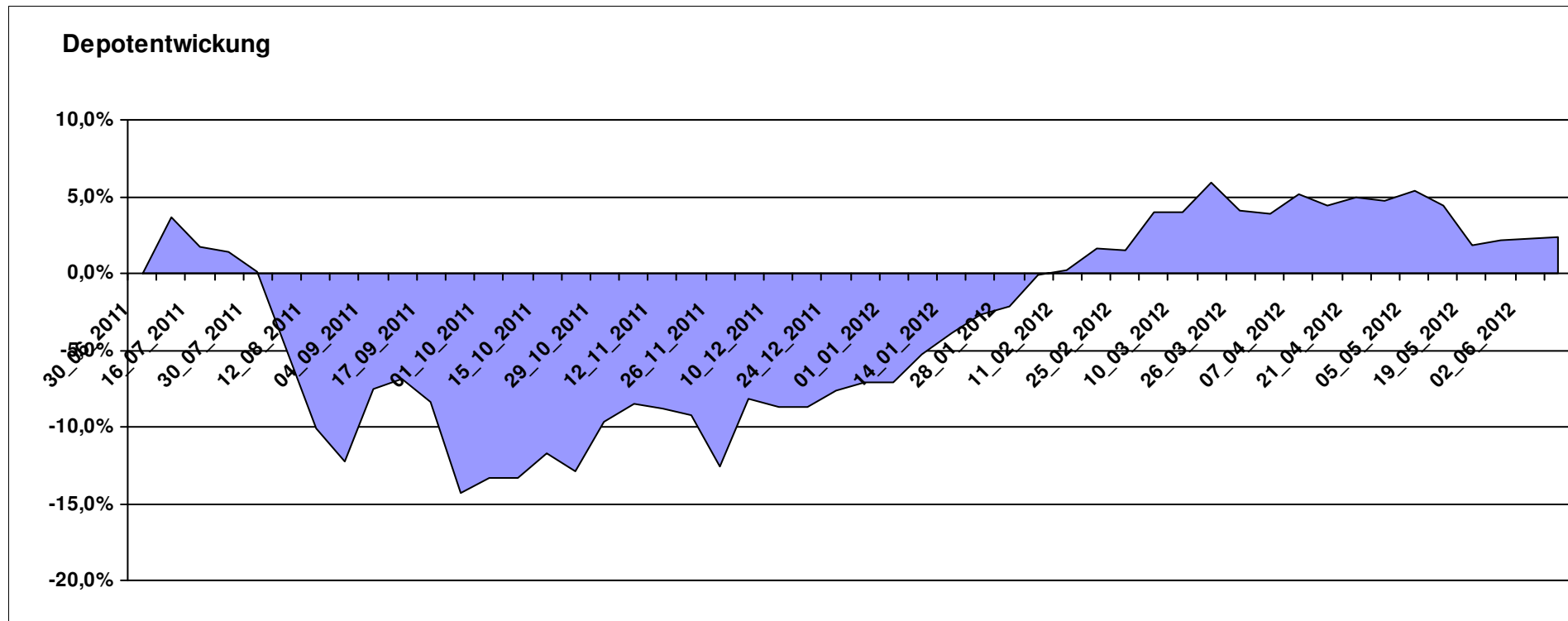
10.241,76

0,00

241,76

241,76

2,42%



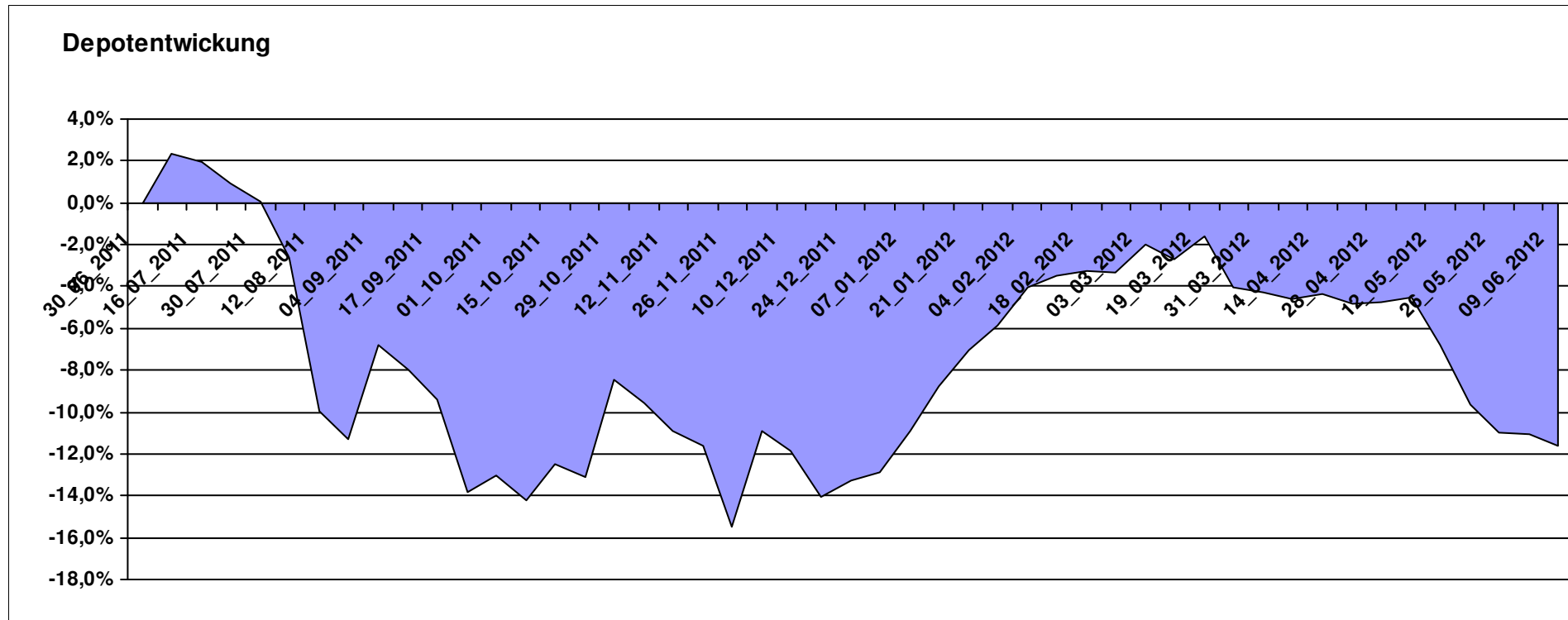
Aktuelle Depotübersicht

Letzter festgestellter Kurs vom: 09.06.2012

Bericht erstellt am: 09.06.2012 10:14:57

Fozzie		Teilnehmer									
WKN	Wertpapier Name	Stück	Bestand Einstandspreis	MW	Aktuell letzter Kurs	Depotwert	Div.	Gewinn/Verlust Kurs	Summe	v.H	Portfolio
LU0430218775	AC Risk Parity 12 Fund B EUR	15,582	2.000,00	128,35	128,32	1.999,53	0,00	-0,47	-0,47	-0,02%	22,63%
LU0595213900	thallos Global Trend	20,494	2.000,00	97,59	89,36	1.831,34	0,00	-168,66	-168,66	-8,43%	20,73%
LU0284394664	DNCA Invest Evolutif A	17,652	2.000,00	113,30	101,66	1.794,53	0,00	-205,47	-205,47	-10,27%	20,31%
LU0298621763	FBG 4Elements - Earth P	48,972	2.000,00	40,84	33,46	1.638,59	0,00	-361,41	-361,41	-18,07%	18,54%
LU0132177345	Pioneer Fds Emerg Eur+Med Eq C (USD)	113,073	2.000,00	17,69	13,90	1.571,92	0,00	-428,08	-428,08	-21,40%	17,79%

Aktuelle Depotperformance 10.000,00 8.835,91 0,00 -1.164,10 -1.164,10 -11,64%



Aktuelle Depotübersicht

Letzter festgestellter Kurs vom: 09.06.2012

Bericht erstellt am: 09.06.2012 10:14:57

Gaston		Teilnehmer									
WKN	Wertpapier Name	Stück	Bestand Einstandspreis	MW	Aktuell letzter Kurs	Depotwert	Div.	Gewinn/Verlust Kurs	Summe	v.H	Portfolio
LU0265291665	Parvest European Small Convertible	18,027	2.115,98	117,38	123,50	2.226,30	0,00	110,32	110,32	5,21%	23,54%
LU0322254383	db x-trackers FTSE ALL-WORLD EX UK ETF	69,644	2.000,00	28,72	29,61	2.062,17	0,00	62,17	62,17	3,11%	21,81%
LU0462954396	DB Platinum IV DBX Systematic Alpha Index I1C-E	18,612	2.000,00	107,46	110,28	2.052,48	0,00	52,48	52,48	2,62%	21,71%
LU0292106167	db x-trackers DBLCI-OY BALAN.INH.ANT.1C ON	58,663	2.000,00	34,09	28,97	1.699,47	0,00	-300,53	-300,53	-15,03%	17,97%
LU0530124006	ComStage ETF DAILY DOUBLE SHORT BUND	23,514	2.000,00	85,06	60,20	1.415,53	0,00	-584,47	-584,47	-29,22%	14,97%
LU0412625088	db x-trackers FTSE 100 LEV DAILY ETF 1C	0,000	-450,49	0,00	10,16	0,00	0,00	450,49	450,49	Abger.	0,00%
LU0328475792	db x-trackers STOXX 600 ETF	0,000	334,51	0,00	42,68	0,00	0,00	-334,51	-334,51	Abger.	0,00%

Aktuelle Depotperformance

10.000,00

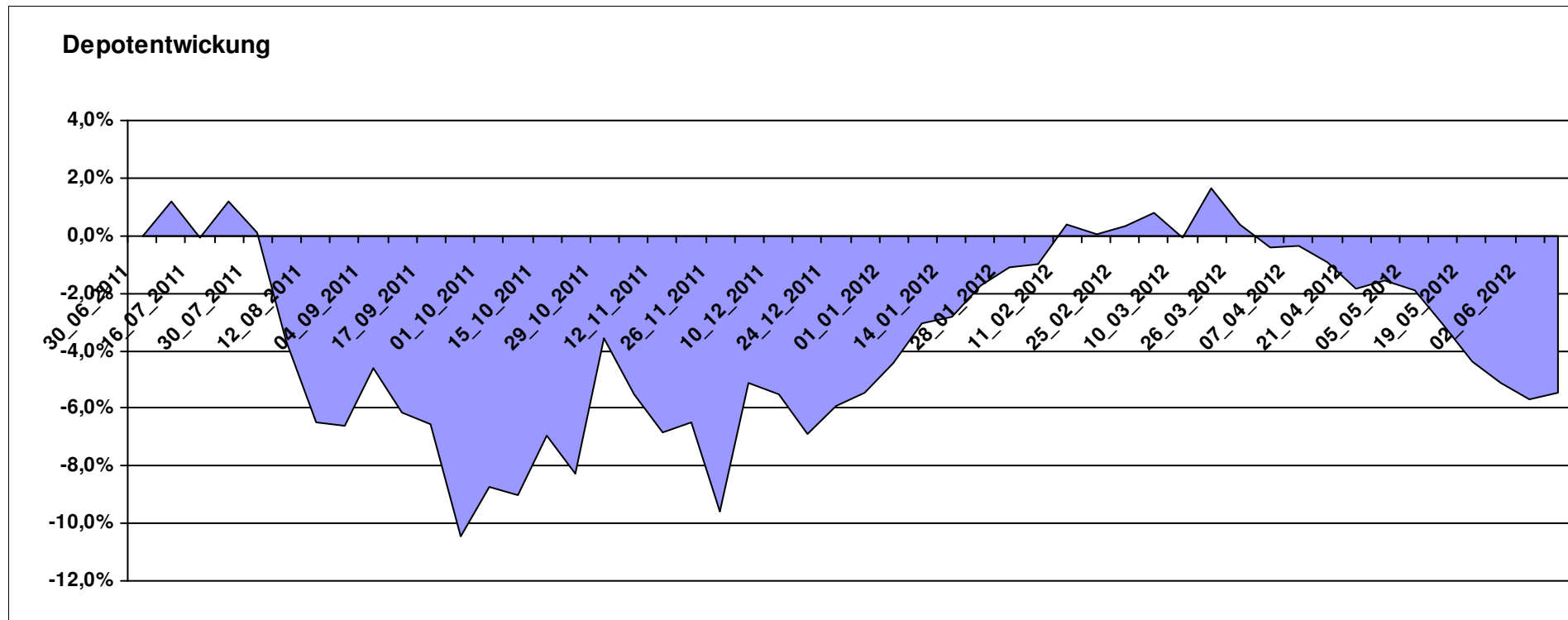
9.455,95

0,00

-544,04

-544,04

-5,44%



Aktuelle Depotübersicht

Letzter festgestellter Kurs vom: 09.06.2012

Bericht erstellt am: 09.06.2012 10:14:57

Ghost_69		Teilnehmer									
WKN	Wertpapier Name	Stück	Bestand Einstandspreis	MW	Aktuell letzter Kurs	Depotwert	Div.	Gewinn/Verlust Kurs	Summe	v.H	Portfolio
LU0055114457	Fidelity Indonesia Fund	98,381	2.000,00	20,33	20,40	2.006,97	0,00	6,97	6,97	0,35%	24,69%
LU0147784119	NESTOR Australien Fonds	5,426	2.000,00	368,60	337,52	1.831,36	0,00	-168,64	-168,64	-8,43%	22,53%
LU0207947044	FPM Funds Stockpicker Germany Sm/Mid C	11,966	2.000,00	167,14	152,55	1.825,42	0,00	-174,58	-174,58	-8,73%	22,46%
LU0048621477	Fidelity Thailand Fund A	58,144	1.791,48	30,81	29,83	1.734,43	0,00	-57,05	-57,05	-3,18%	21,34%
DE000A0M8HD2	Frankfurter Aktienfonds für Stiftungen	9,540	709,86	74,41	76,62	730,94	0,00	21,08	21,08	2,97%	8,99%
IE0003842543	Invesco Korean Equity Fund A	0,000	208,52	0,00	16,80	0,00	0,00	-208,52	-208,52	Abger.	0,00%
LU0077333218	NESTOR France Fonds	0,000	725,52	0,00	148,61	0,00	0,00	-725,52	-725,52	Abger.	0,00%
LI0023785673	TELL GOLD & SILBER FONDS A (CHF)	0,000	564,62	0,00	19,32	0,00	0,00	-564,62	-564,62	Abger.	0,00%

Aktuelle Depotperformance

10.000,00

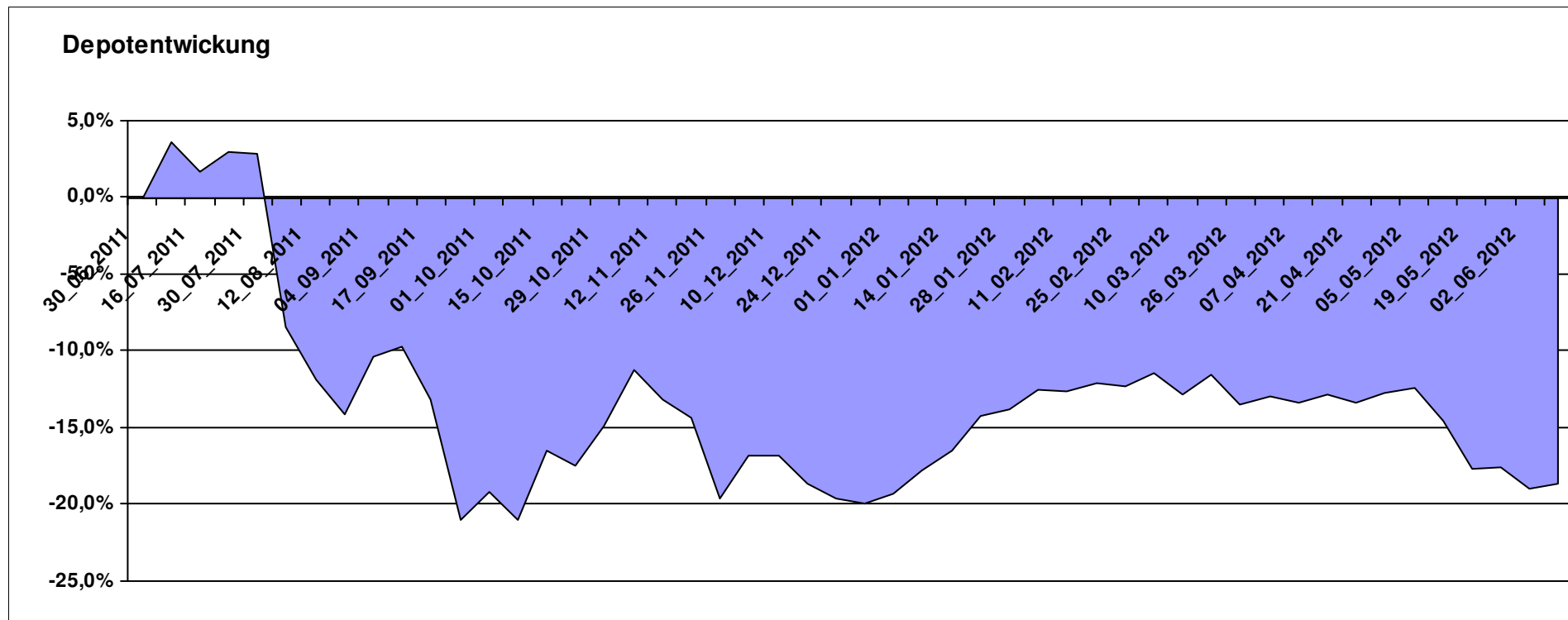
8.129,12

0,00

-1.870,88

-1.870,88

-18,71%



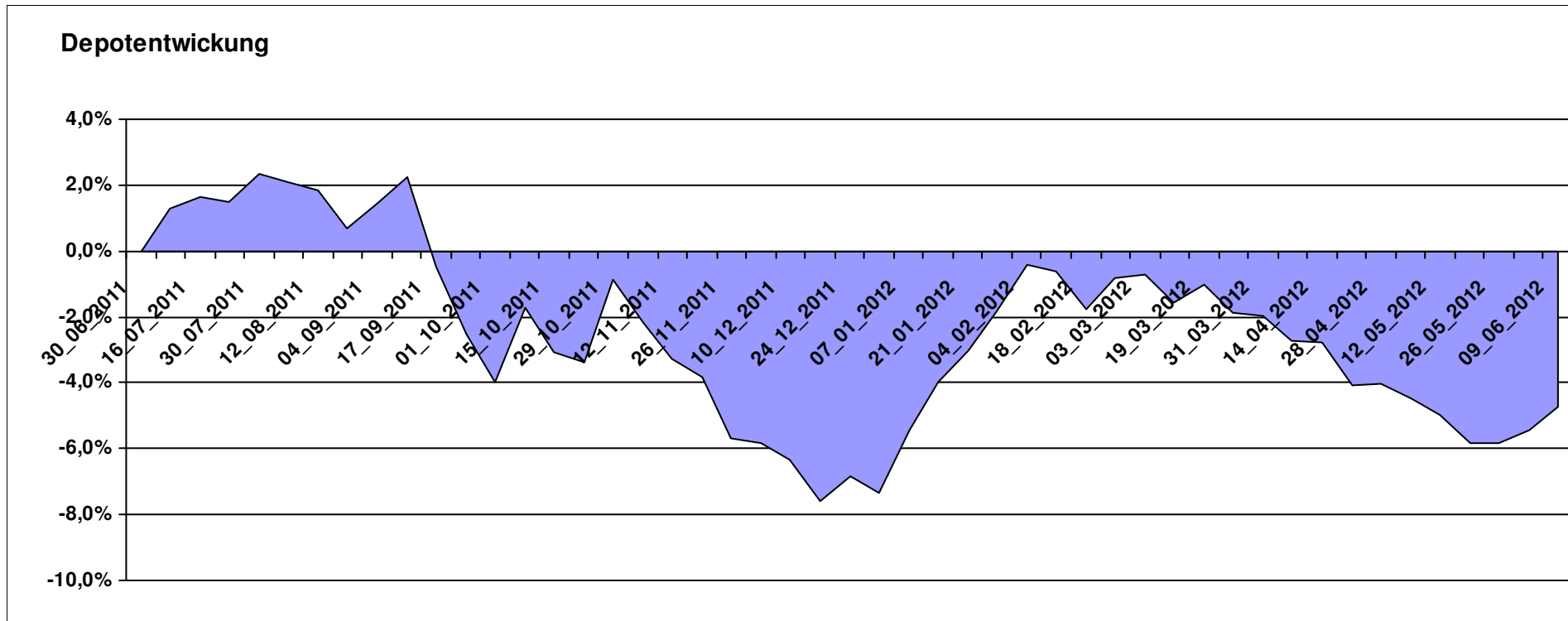
Aktuelle Depotübersicht

Letzter festgestellter Kurs vom: 09.06.2012

Bericht erstellt am: 09.06.2012 10:14:57

Hasenhirn		Teilnehmer									
WKN	Wertpapier Name	Stück	Bestand Einstandspreis	MW	letztter Kurs	Aktuell Depotwert	Div.	Gewinn/Verlust Kurs	Summe	v.H	Portfolio
DE000A0MY0T1	Argentum Performance Navigator	18,411	2.000,00	108,63	112,16	2.064,99	0,00	64,99	64,99	3,25%	21,67%
LI0107994720	QBasis Futures Fund	21,697	2.000,00	92,18	92,63	2.009,76	0,00	9,76	9,76	0,49%	21,09%
LU0430218775	AC Risk Parity 12 Fund B EUR	15,582	2.000,00	128,35	128,32	1.999,53	0,00	-0,47	-0,47	-0,02%	20,99%
DE000A0RHG75	HANSAgold EUR-Klasse	25,934	2.000,00	77,12	73,64	1.909,75	0,00	-90,25	-90,25	-4,51%	20,04%
DE000A1H72F1	Acatis Datini Valueflex Fonds B	40,250	2.000,00	49,69	38,35	1.543,57	0,00	-456,43	-456,43	-22,82%	16,20%

Aktuelle Depotperformance 10.000,00 9.527,60 0,00 -472,39 -472,39 -4,72%



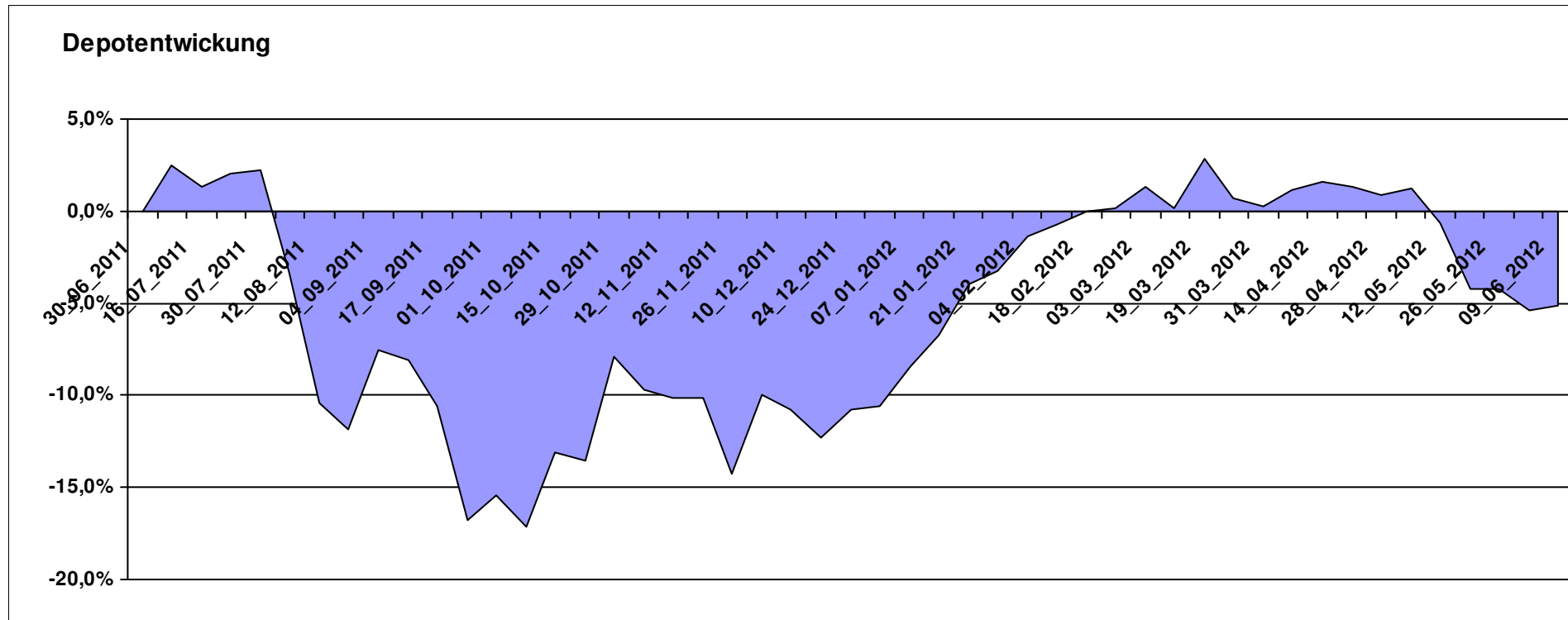
Aktuelle Depotübersicht

Letzter festgestellter Kurs vom: 09.06.2012

Bericht erstellt am: 09.06.2012 10:14:58

Hilmi		Teilnehmer									
WKN	Wertpapier Name	Stück	Bestand Einstandspreis	MW	Aktuell letzter Kurs	Depotwert	Div.	Gewinn/Verlust Kurs	Summe	v.H	Portfolio
LU0055114457	Fidelity Indonesia Fund	98,381	2.000,00	20,33	20,40	2.006,97	0,00	6,97	6,97	0,35%	21,16%
LU0282719219	Threadneedle (Lux) Pan European SC	127,877	2.000,00	15,64	15,59	1.993,61	0,00	-6,39	-6,39	-0,32%	21,02%
LI0013873901	Value Holdings Capital Partners Fund	0,787	2.000,00	2542,50	2442,44	1.921,29	0,00	-78,71	-78,71	-3,94%	20,25%
IE0008367009	AXA Rosenberg Pacific Ex-Japan SC Alpha	51,641	2.000,00	38,73	37,17	1.919,49	0,00	-80,51	-80,51	-4,03%	20,24%
AT0000785241	Raiffeisen-Osteuropa-Aktien	6,434	2.000,00	310,87	255,63	1.644,61	0,00	-355,39	-355,39	-17,77%	17,34%

Aktuelle Depotperformance 10.000,00 9.485,97 0,00 -514,03 -514,03 -5,14%



Aktuelle Depotübersicht

Letzter festgestellter Kurs vom: 09.06.2012

Bericht erstellt am: 09.06.2012 10:14:58

Hugolee		Teilnehmer									
WKN	Wertpapier Name	Stück	Bestand Einstandspreis	MW	Aktuell letzter Kurs	Depotwert	Div.	Gewinn/Verlust Kurs	Summe	v.H	Portfolio
DE0009774794	LINGOHR-SYSTEMATIC-LBB-INVEST	22,855	2.000,00	87,51	76,55	1.749,51	0,00	-250,49	-250,49	-12,52%	21,29%
LU0072463663	BGF Latin American Fund A2 USD	29,877	2.000,00	66,94	57,19	1.708,67	0,00	-291,33	-291,33	-14,57%	20,80%
LU0011850392	BGF Emerging Europe A2 EUR	19,928	2.000,00	100,36	81,77	1.629,53	0,00	-370,47	-370,47	-18,52%	19,83%
LU0336295679	MIRAE ASSET KOREA EQUITY FUND I EUR	174,978	2.000,00	11,43	9,14	1.599,30	0,00	-400,70	-400,70	-20,03%	19,47%
LU0075056555	BGF World Mining Fund A2 USD	35,255	2.000,00	56,73	43,36	1.528,64	0,00	-471,36	-471,36	-23,57%	18,61%

Aktuelle Depotperformance

10.000,00

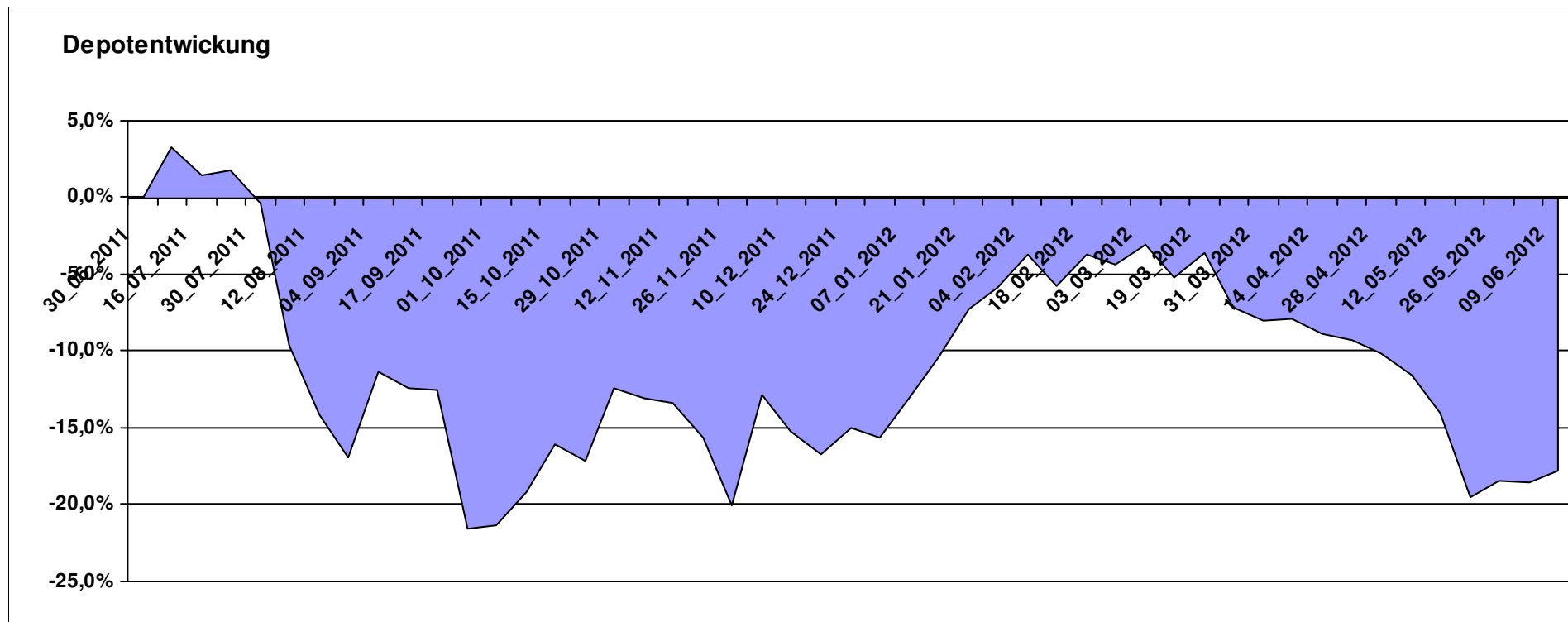
8.215,65

0,00

-1.784,34

-1.784,34

-17,84%



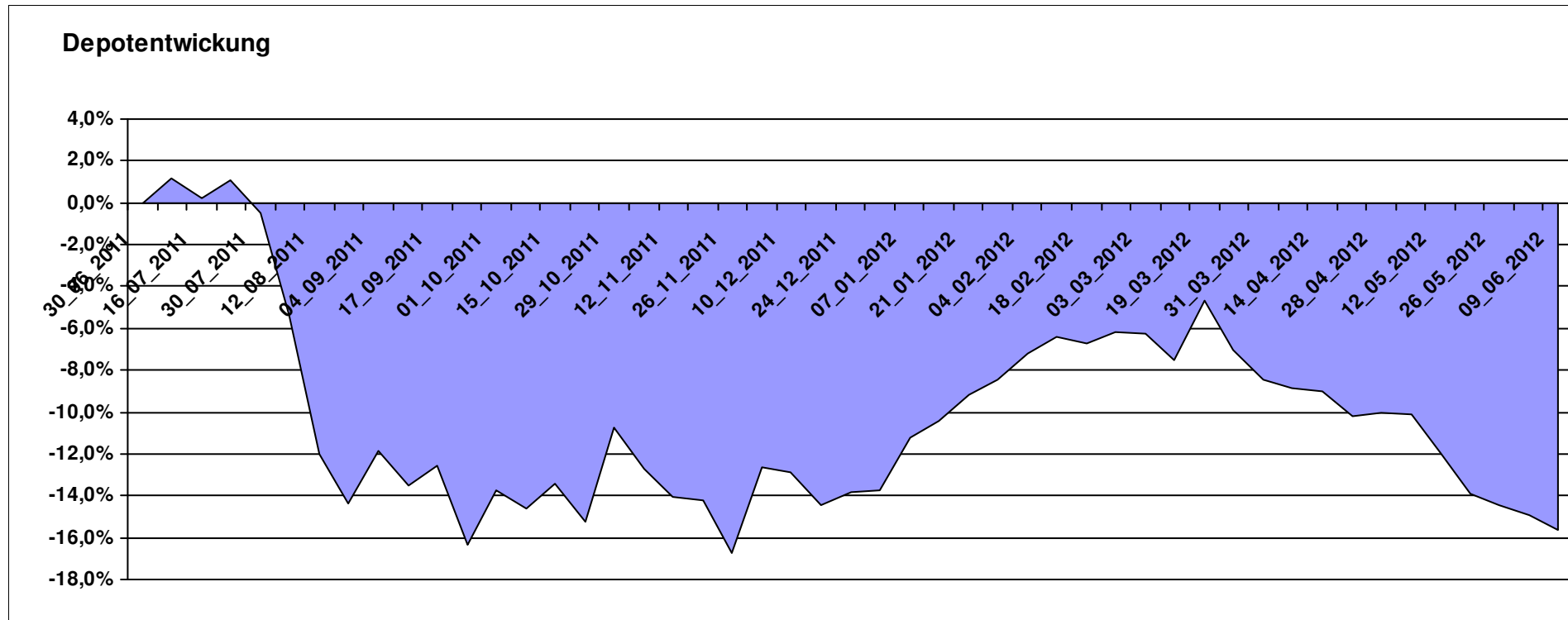
Aktuelle Depotübersicht

Letzter festgestellter Kurs vom: 09.06.2012

Bericht erstellt am: 09.06.2012 10:14:58

Karl Squell		Teilnehmer									
WKN	Wertpapier Name	Stück	Bestand Einstandspreis	MW	Aktuell letzter Kurs	Depotwert	Div.	Gewinn/Verlust Kurs	Summe	v.H	Portfolio
IE00B3VWMK93	CS ETF MSCI Japan Small Cap	28,276	2.000,00	70,73	72,42	2.047,76	0,00	47,76	47,76	2,39%	24,27%
LU0419741177	ComStage ETF Commerzbank Commodity EW	19,160	2.000,00	104,38	99,85	1.913,14	0,00	-86,86	-86,86	-4,34%	22,67%
LU0328476410	db x-trackers S&P SEL.FRONTIER	266,432	2.000,00	7,51	6,79	1.809,07	0,00	-190,93	-190,93	-9,55%	21,44%
LU0530124006	ComStage ETF DAILY DOUBLE SHORT BUND	23,514	2.000,00	85,06	60,20	1.415,53	0,00	-584,47	-584,47	-29,22%	16,78%
LU0411075376	db x-trackers LEVDAX DAILY ETF 1C	34,516	2.000,00	57,94	36,27	1.251,89	0,00	-748,11	-748,11	-37,41%	14,84%

Aktuelle Depotperformance 10.000,00 8.437,39 0,00 -1.562,61 -1.562,61 -15,63%



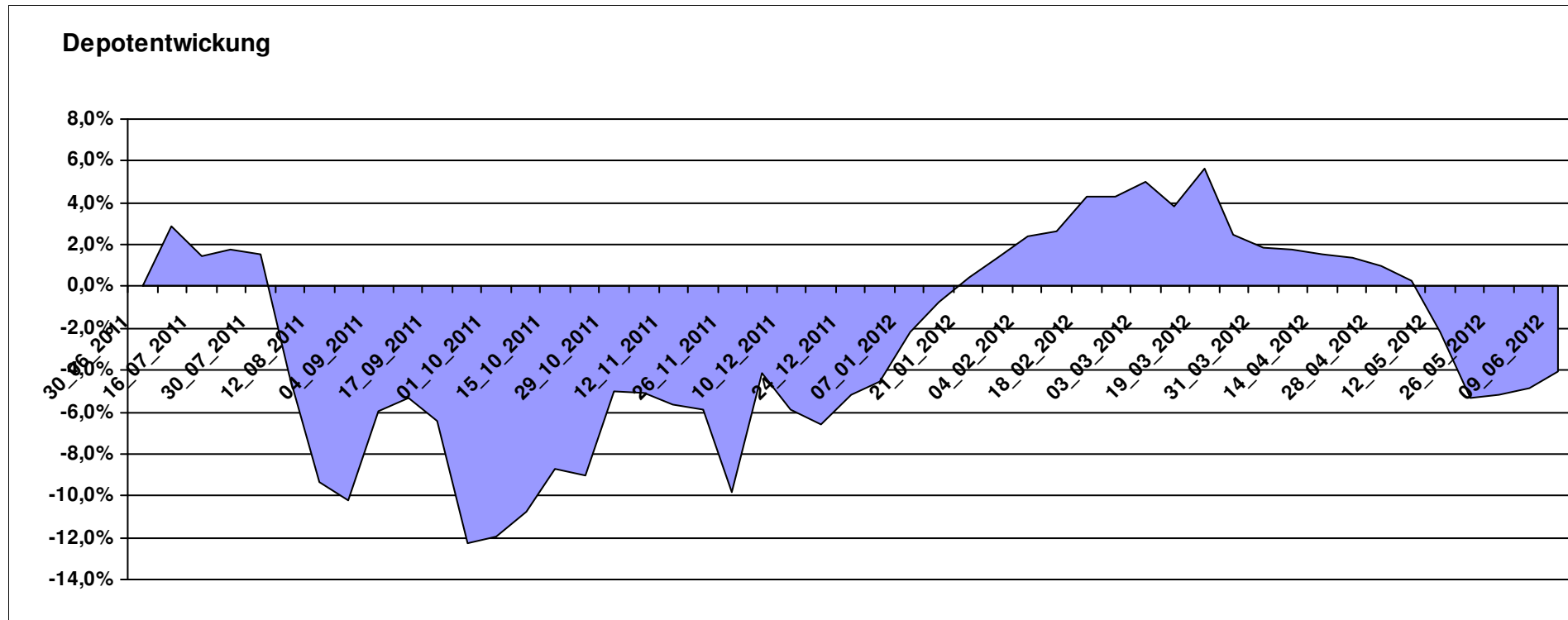
Aktuelle Depotübersicht

Letzter festgestellter Kurs vom: 09.06.2012

Bericht erstellt am: 09.06.2012 10:14:58

Keyboard		Teilnehmer									
WKN	Wertpapier Name	Stück	Bestand Einstandspreis	MW	Aktuell letzter Kurs	Depotwert	Div.	Gewinn/Verlust Kurs	Summe	v.H	Portfolio
FR0010135103	Carmignac Patrimoine	0,398	2.000,00	5022,57	5520,81	2.198,40	0,00	198,40	198,40	9,92%	22,91%
LU0292101796	db x-trackers DJ STOXX 600 OIL+GAS 1C	32,118	2.000,00	62,27	61,64	1.979,76	0,00	-20,24	-20,24	-1,01%	20,63%
GB0030932676	M&G Global Basic	83,577	2.000,00	23,93	22,67	1.894,69	0,00	-105,31	-105,31	-5,27%	19,75%
FR0000292278	Magellan	1,252	2.000,00	1597,54	1513,23	1.894,45	0,00	-105,55	-105,55	-5,28%	19,74%
LU0062756647	DWS Osteuropa	2,791	2.000,00	716,68	583,16	1.627,39	0,00	-372,61	-372,61	-18,63%	16,96%

Aktuelle Depotperformance 10.000,00 9.594,69 0,00 -405,31 -405,31 -4,05%



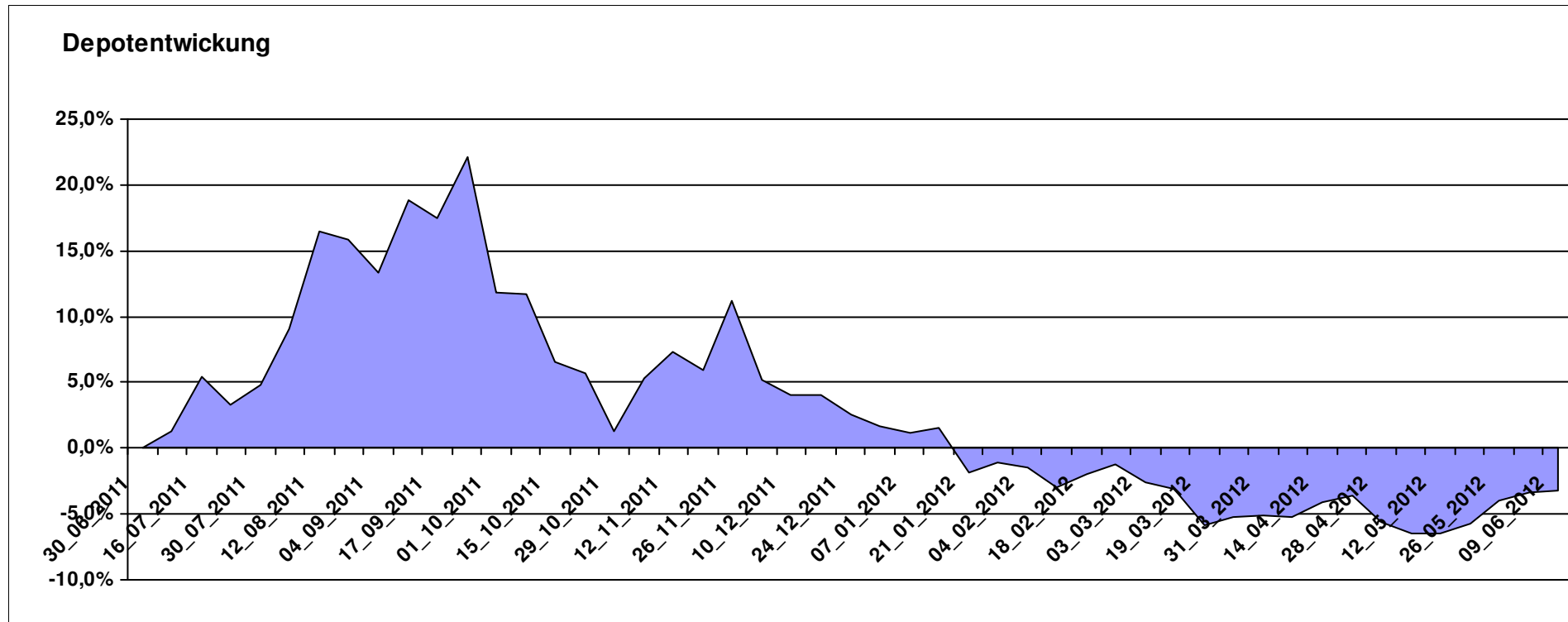
Aktuelle Depotübersicht

Letzter festgestellter Kurs vom: 09.06.2012

Bericht erstellt am: 09.06.2012 10:14:58

Kilroy		Teilnehmer									
WKN	Wertpapier Name	Stück	Bestand Einstandspreis	MW	letztter Kurs	Aktuell Depotwert	Div.	Gewinn/Verlust Kurs	Summe	v.H	Portfolio
LU0417510616	db x-trackers ES 50 D. Short Daily ETF	100,481	2.000,00	19,90	24,67	2.478,86	0,00	478,86	478,86	23,94%	25,62%
LU0488317701	ComStage ETF NYSE Arca Gold BUGS	55,603	2.000,00	35,97	36,33	2.020,05	0,00	20,05	20,05	1,00%	20,88%
LU0411078636	db x-trackers S&P 500 2x Inverse Daily ETF	161,681	2.000,00	12,37	11,64	1.881,97	0,00	-118,03	-118,03	-5,90%	19,45%
LU0411078123	db x-trackers DB CB Light Energy Benchmark	107,885	2.000,00	18,54	15,40	1.661,43	0,00	-338,57	-338,57	-16,93%	17,17%
IE00B42Z5J44	iShares MSCI Japan Monthly EUR Hedged	78,003	2.000,00	25,64	20,95	1.634,48	0,00	-365,52	-365,52	-18,28%	16,89%

Aktuelle Depotperformance 10.000,00 9.676,79 0,00 -323,21 -323,21 -3,23%



Aktuelle Depotübersicht

Letzter festgestellter Kurs vom: 09.06.2012

Bericht erstellt am: 09.06.2012 10:14:58

Laser12		Teilnehmer									
WKN	Wertpapier Name	Stück	Bestand Einstandspreis	MW	Aktuell letzter Kurs	Depotwert	Div.	Gewinn/Verlust Kurs	Summe	v.H	Portfolio
IE0000434252	Wanger US Smaller Companies	55,020	2.000,00	36,35	39,67	2.182,64	0,00	182,64	182,64	9,13%	22,77%
LU0348744763	Allianz RCM Indonesia - A - USD	416,773	2.000,00	4,80	4,87	2.029,68	0,00	29,68	29,68	1,48%	21,17%
LU0261332976	Caxton Equity A5	1,916	2.000,00	1043,89	1039,78	1.992,13	0,00	-7,87	-7,87	-0,39%	20,78%
LU0135991148	ValueInvest LUX-JAPAN C1	12,279	1.635,67	133,21	139,54	1.713,40	0,00	77,73	77,73	4,75%	17,87%
IE0003842543	Invesco Korean Equity Fund A	99,361	2.000,00	20,13	16,80	1.669,27	0,00	-330,73	-330,73	-16,54%	17,41%
LU0504822510	LO Funds - Golden Age (CHF) P A	0,000	364,33	0,00	11,11	0,00	0,00	-364,33	-364,33	Abger.	0,00%

Aktuelle Depotperformance

10.000,00

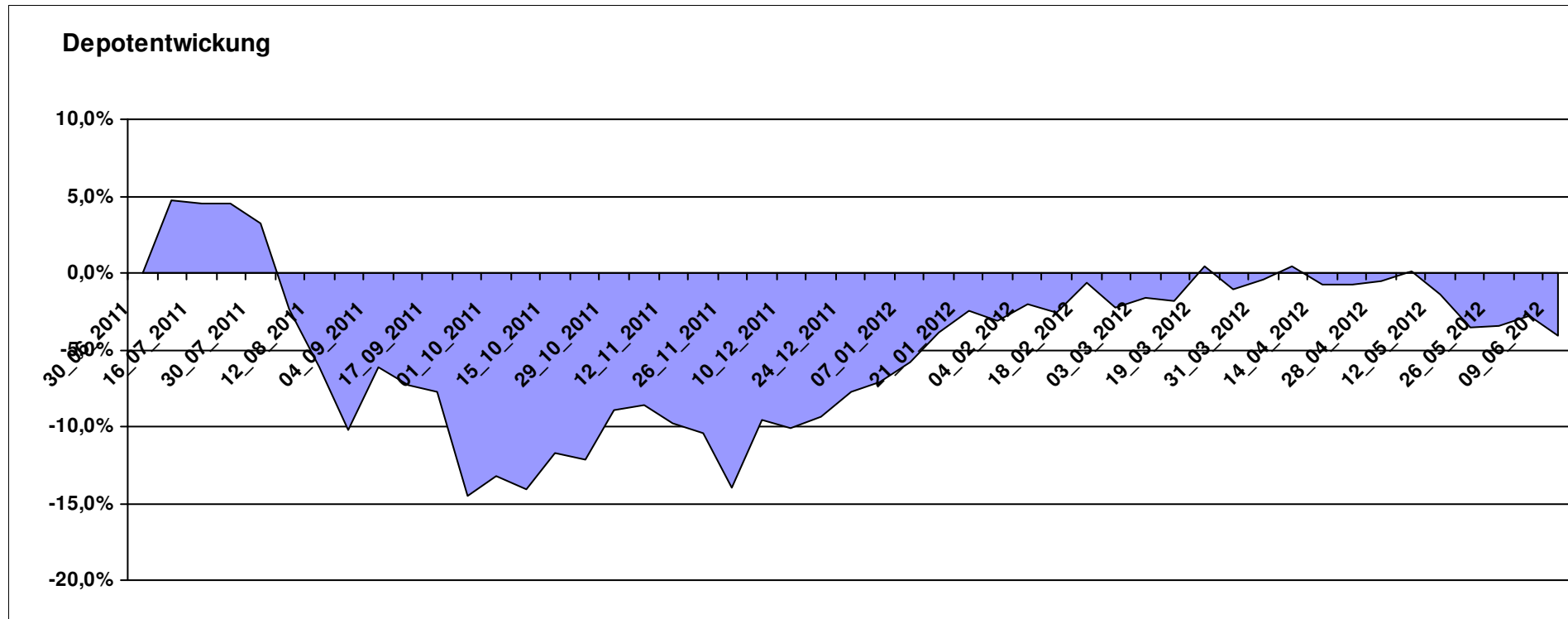
9.587,12

0,00

-412,89

-412,89

-4,13%



Aktuelle Depotübersicht

Letzter festgestellter Kurs vom: 09.06.2012

Bericht erstellt am: 09.06.2012 10:14:58

LBO1987		Teilnehmer									
WKN	Wertpapier Name	Stück	Bestand Einstandspreis	MW	Aktuell letzter Kurs	Depotwert	Div.	Gewinn/Verlust Kurs	Summe	v.H	Portfolio
LU0132412106	Aberdeen - Emerging Market EQ FUND A2	45,350	2.000,00	44,10	45,65	2.070,21	0,00	70,21	70,21	3,51%	24,18%
LU0360863863	ARERO	15,208	2.000,00	131,51	131,02	1.992,55	0,00	-7,45	-7,45	-0,37%	23,27%
LU0390137031	Templeton Frontier Markets A	127,796	2.000,00	15,65	15,54	1.985,94	0,00	-14,06	-14,06	-0,70%	23,19%
GB0030932676	M&G Global Basic	83,577	2.000,00	23,93	22,67	1.894,69	0,00	-105,31	-105,31	-5,27%	22,13%
LI0023785673	TELL GOLD & SILBER FONDS A (CHF)	32,092	2.000,00	62,32	19,32	619,90	0,00	-1380,10	-1380,10	-69,01%	7,24%

Aktuelle Depotperformance

10.000,00

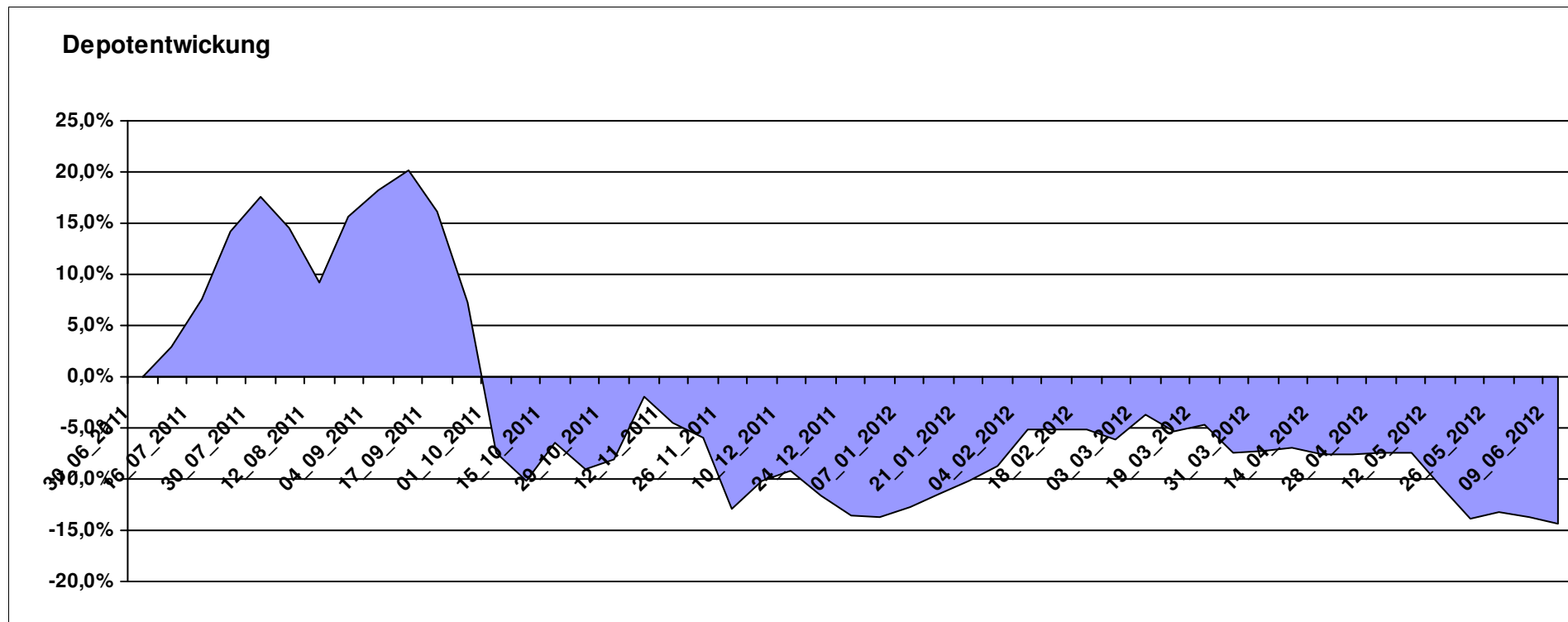
8.563,29

0,00

-1.436,71

-1.436,71

-14,37%



Aktuelle Depotübersicht

Letzter festgestellter Kurs vom: 09.06.2012

Bericht erstellt am: 09.06.2012 10:14:58

Limit		Teilnehmer									
WKN	Wertpapier Name	Stück	Bestand Einstandspreis	MW	Aktuell letzter Kurs	Depotwert	Div.	Gewinn/Verlust Kurs	Summe	v.H	Portfolio
LU0292105359	db x-trackers STOXX 600 FOOD & BEVERAGE	34,063	2.000,00	58,71	66,74	2.273,39	0,00	273,39	273,39	13,67%	23,71%
LU0374107992	AC Risk Parity 12 Fund	14,711	2.000,00	135,95	136,45	2.007,36	0,00	7,36	7,36	0,37%	20,94%
LU0292107645	db x-trackers Emerging Markets	67,487	2.000,00	29,64	27,68	1.868,04	0,00	-131,96	-131,96	-6,60%	19,48%
DE0005561674	ETF Dachfonds	150,830	2.000,00	13,26	11,78	1.776,77	0,00	-223,23	-223,23	-11,16%	18,53%
LU0274211480	DAX® ETF	27,256	2.000,00	73,38	60,96	1.661,53	0,00	-338,47	-338,47	-16,92%	17,33%

Aktuelle Depotperformance

10.000,00

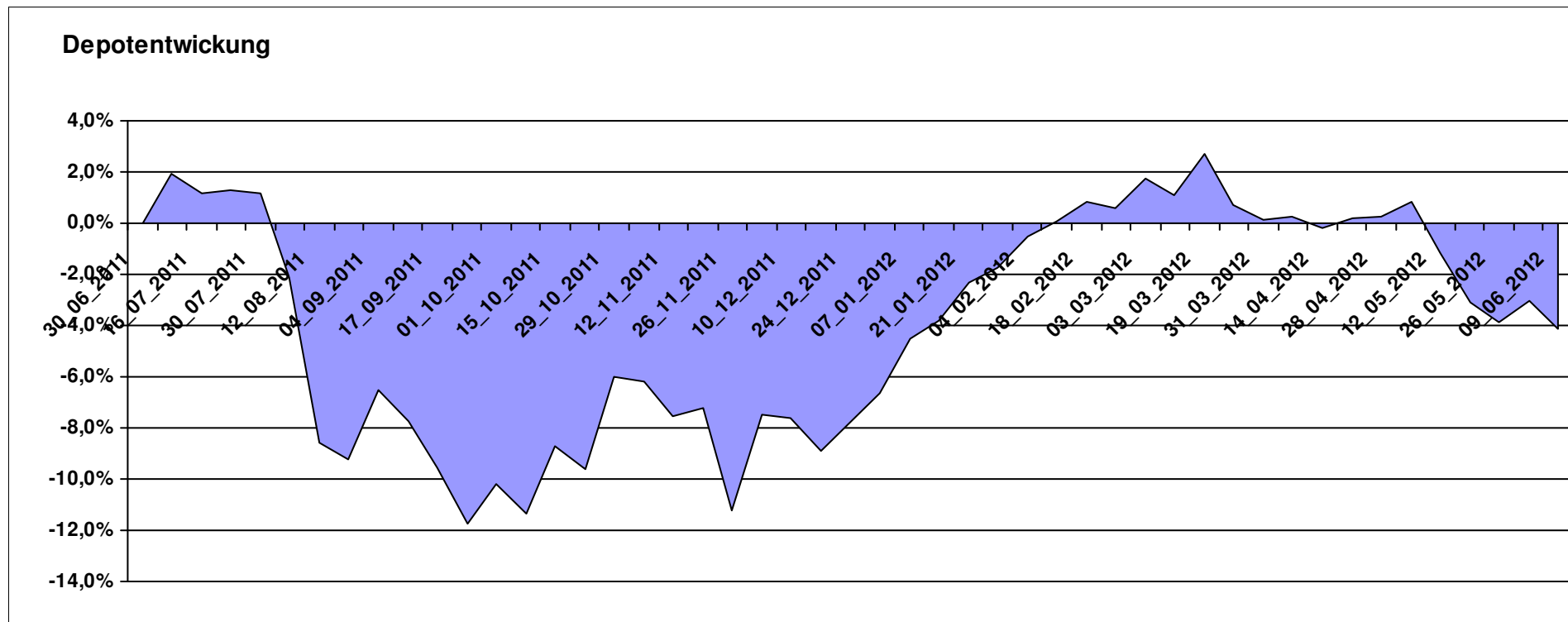
9.587,09

0,00

-412,92

-412,92

-4,13%



Aktuelle Depotübersicht

Letzter festgestellter Kurs vom: 09.06.2012

Bericht erstellt am: 09.06.2012 10:14:58

littleracer		Teilnehmer									
WKN	Wertpapier Name	Stück	Bestand Einstandspreis	MW	Aktuell letzter Kurs	Depotwert	Div.	Gewinn/Verlust Kurs	Summe	v.H	Portfolio
LU0323578657	FvS Multiple Opportunities R	14,407	2.020,29	140,23	154,66	2.228,18	0,00	207,89	207,89	10,29%	22,29%
LU0355228080	AC Stat. Val. Mkt N. Abs Ret B	17,100	2.000,00	116,96	116,45	1.991,28	0,00	-8,72	-8,72	-0,44%	19,92%
LU0107944042	Multiadvisor Sicav - LOYS GLOBAL P	118,835	2.000,00	16,83	16,71	1.985,74	0,00	-14,26	-14,26	-0,71%	19,87%
LU0366534344	Pictet-Agriculture	14,219	2.000,00	140,66	134,95	1.918,81	0,00	-81,19	-81,19	-4,06%	19,20%
IE00B4YYYY703	PIMCO Funds - Global Multi-Asset Fund €	147,493	2.000,00	13,56	12,69	1.871,68	0,00	-128,32	-128,32	-6,42%	18,72%
LU0375612230	Wallberg Global Microfinance P	0,000	-20,29	0,00	111,11	0,00	0,00	20,29	20,29	Abger.	0,00%

Aktuelle Depotperformance

10.000,00

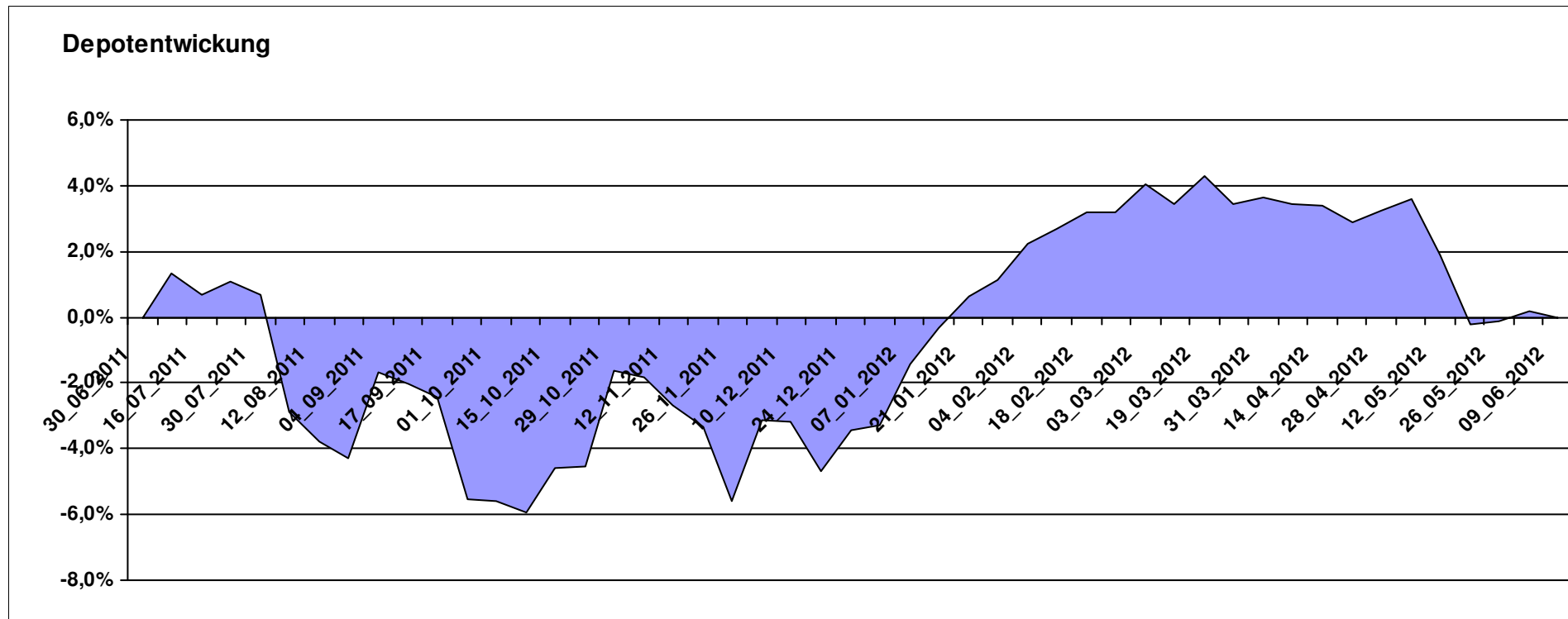
9.995,69

0,00

-4,31

-4,31

-0,04%



Aktuelle Depotübersicht

Letzter festgestellter Kurs vom: 09.06.2012

Bericht erstellt am: 09.06.2012 10:14:58

Ipj23 Teilnehmer											
WKN	Wertpapier Name	Stück	Bestand Einstandspreis	MW	Aktuell letzter Kurs	Aktuell Depotwert	Div.	Gewinn/Verlust Kurs	Summe	v.H	Portfolio
LU0322249037	db x-trackers STOXX 600 Banks Short ETF	61,246	2.000,00	32,66	39,07	2.392,87	0,00	392,87	392,87	19,64%	22,90%
LU0432616737	Invesco Balanced-Risk Allocation	162,734	2.000,00	12,29	13,48	2.193,65	0,00	193,65	193,65	9,68%	21,00%
LU0417273223	Allianz Volatility Strategy	1,802	2.000,00	1110,07	1128,35	2.032,93	0,00	32,93	32,93	1,65%	19,46%
LU0614925930	AC Quant - Spectrum Fund EUR B	18,610	2.103,49	113,03	103,05	1.917,76	0,00	-185,73	-185,73	-8,83%	18,36%
DE000A0RHG75	HANSAGold EUR-Klasse	25,934	2.000,00	77,12	73,64	1.909,75	0,00	-90,25	-90,25	-4,51%	18,28%
LI0107994720	QBasis Futures Fund	0,000	-103,49	0,00	92,63	0,00	0,00	103,49	103,49	Abger.	0,00%

Aktuelle Depotperformance

10.000,00

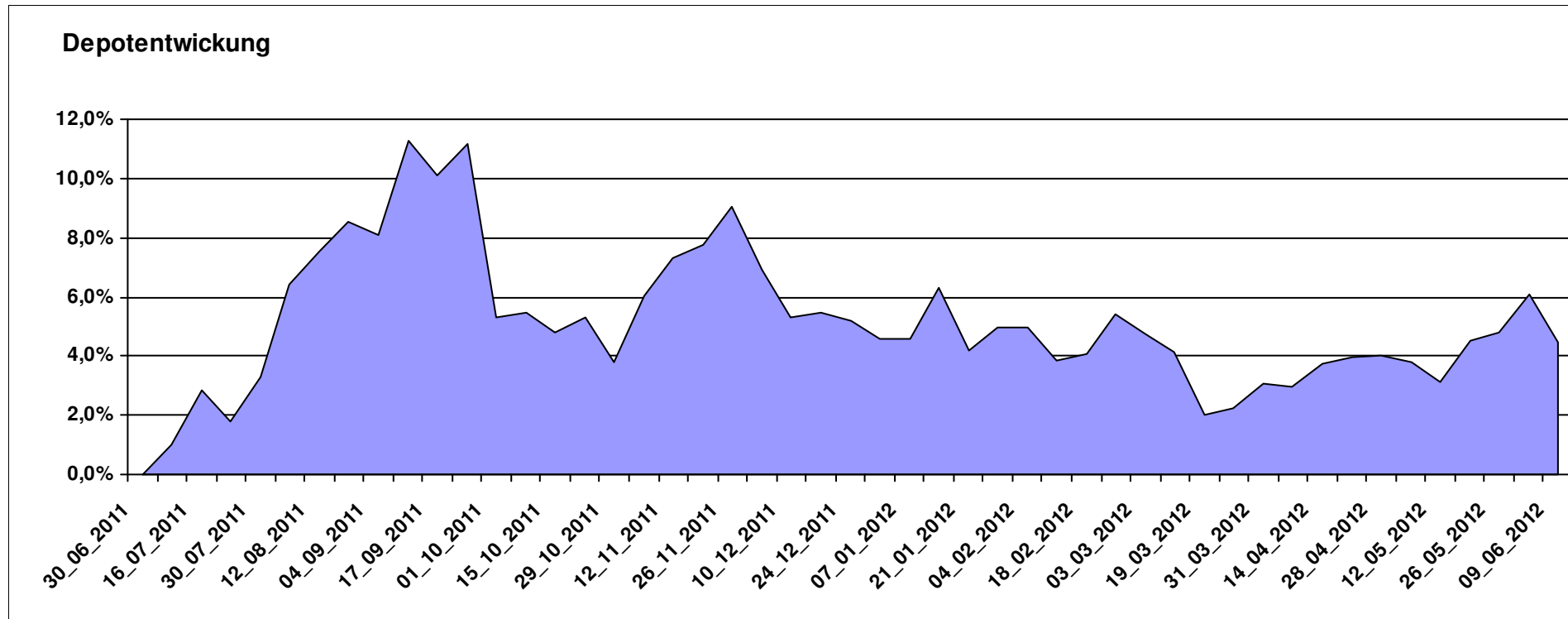
10.446,96

0,00

446,97

446,97

4,47%



Aktuelle Depotübersicht

Letzter festgestellter Kurs vom: 09.06.2012

Bericht erstellt am: 09.06.2012 10:14:58

maddin711		Teilnehmer									
WKN	Wertpapier Name	Stück	Bestand Einstandspreis	MW	Aktuell letzter Kurs	Depotwert	Div.	Gewinn/Verlust Kurs	Summe	v.H	Portfolio
LU0417510616	db x-trackers ES 50 D. Short Daily ETF	100,481	2.000,00	19,90	24,67	2.478,86	0,00	478,86	478,86	23,94%	22,39%
LU0322249037	db x-trackers STOXX 600 Banks Short ETF	61,246	2.000,00	32,66	39,07	2.392,87	0,00	392,87	392,87	19,64%	21,61%
LU0322251280	db x-trackers CAC 40® SHORT DAILY ETF 1C	39,173	2.000,00	51,06	58,09	2.275,55	0,00	275,55	275,55	13,78%	20,55%
LU0411075376	db x-trackers LEVDAX DAILY ETF 1C	56,314	2.155,93	38,28	36,27	2.042,51	0,00	-113,42	-113,42	-5,26%	18,45%
LU0411078636	db x-trackers S&P 500 2x Inverse Daily ETF	161,681	2.000,00	12,37	11,64	1.881,97	0,00	-118,03	-118,03	-5,90%	17,00%
LU0411075020	db x-trackers SHORTDAX X2 DAILY ETF 1C	0,000	-155,93	0,00	30,50	0,00	0,00	155,93	155,93	Abger.	0,00%

Aktuelle Depotperformance

10.000,00

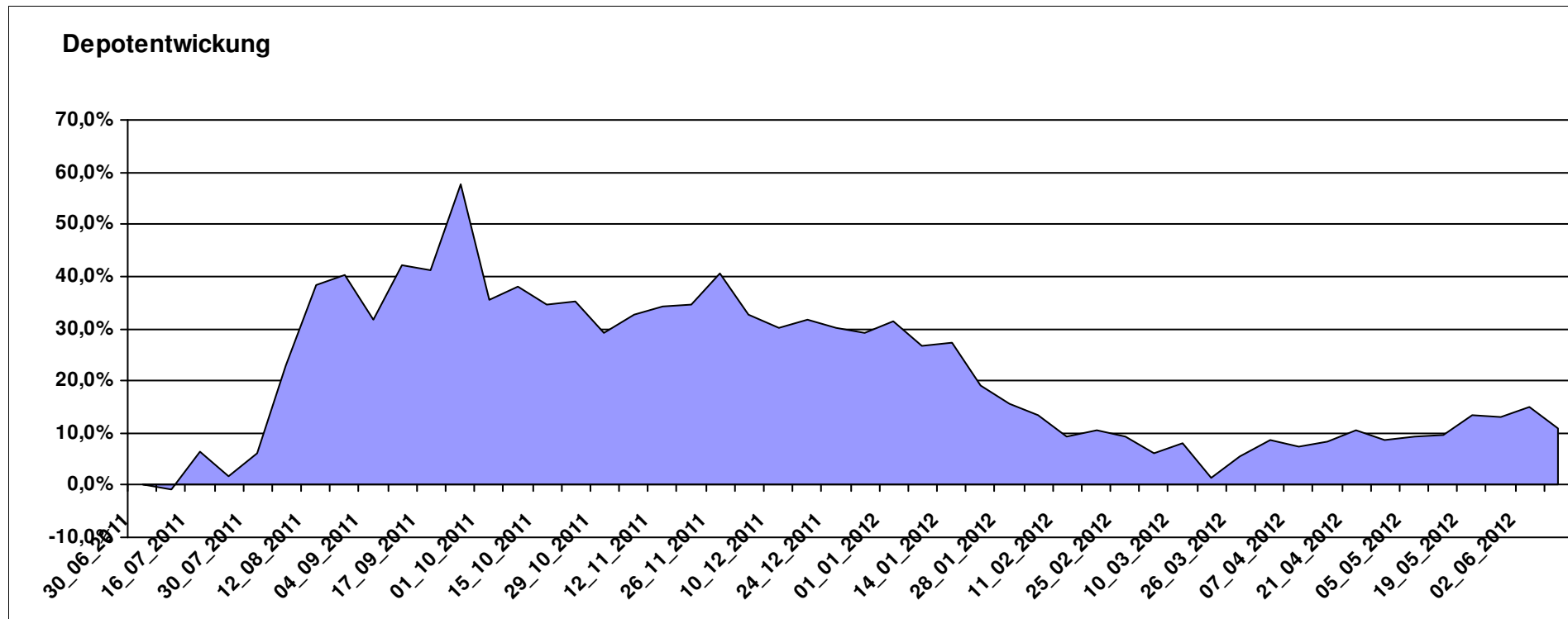
11.071,76

0,00

1.071,76

1.071,76

10,72%



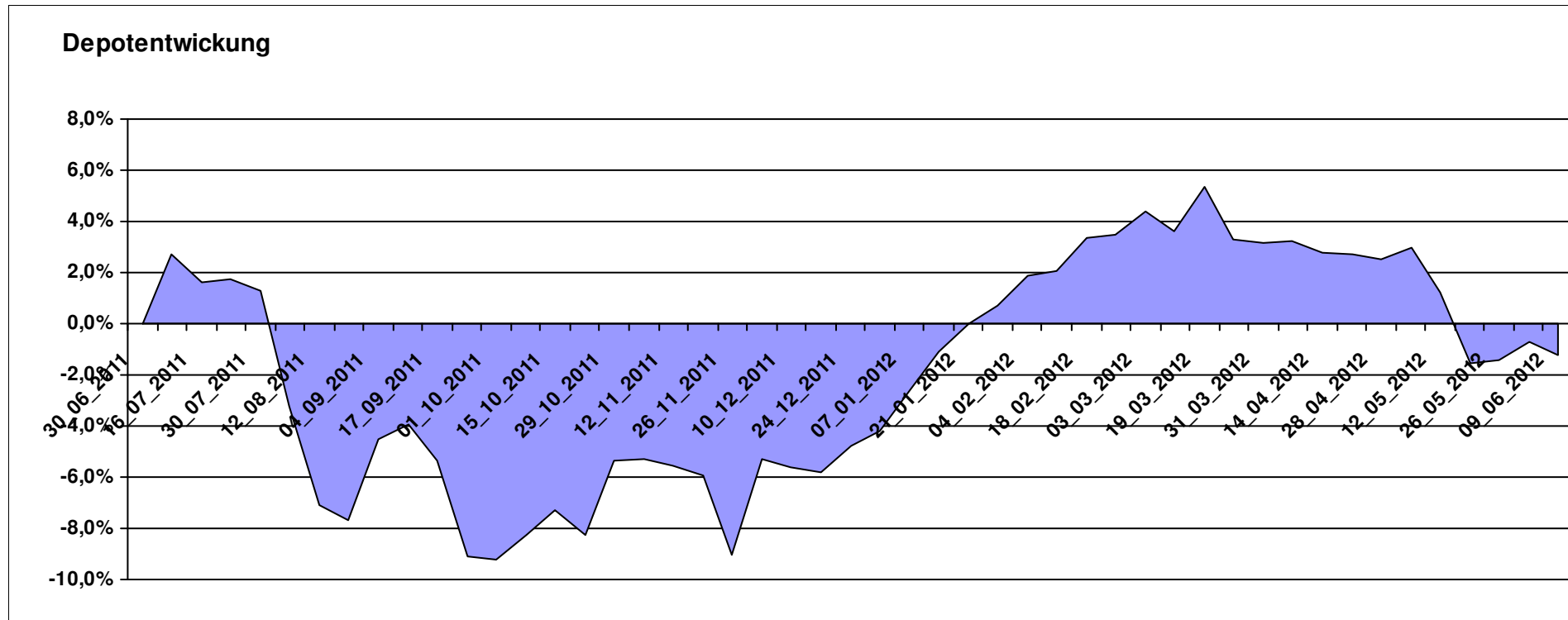
Aktuelle Depotübersicht

Letzter festgestellter Kurs vom: 09.06.2012

Bericht erstellt am: 09.06.2012 10:14:58

Marcise		Teilnehmer									
WKN	Wertpapier Name	Stück	Bestand Einstandspreis	MW	letztter Kurs	Aktuell Depotwert	Div.	Gewinn/Verlust Kurs	Summe	v.H	Portfolio
LU0278937759	Aberdeen Global - Emerging Markets SC	175,297	2.000,00	11,41	12,38	2.170,18	0,00	170,18	170,18	8,51%	21,97%
3B00B1VMCY93	M&G OPTIMAL INCOME FUND	140,848	2.000,00	14,20	15,20	2.140,89	0,00	140,89	140,89	7,04%	21,68%
GB0030932676	M&G Global Basic	83,577	2.000,00	23,93	22,67	1.894,69	0,00	-105,31	-105,31	-5,27%	19,18%
FR0000292278	Magellan	1,252	2.000,00	1597,54	1513,23	1.894,45	0,00	-105,55	-105,55	-5,28%	19,18%
DE0005561674	ETF Dachfonds	150,830	2.000,00	13,26	11,78	1.776,77	0,00	-223,23	-223,23	-11,16%	17,99%

Aktuelle Depotperformance 10.000,00 9.876,98 0,00 -123,02 -123,02 -1,23%



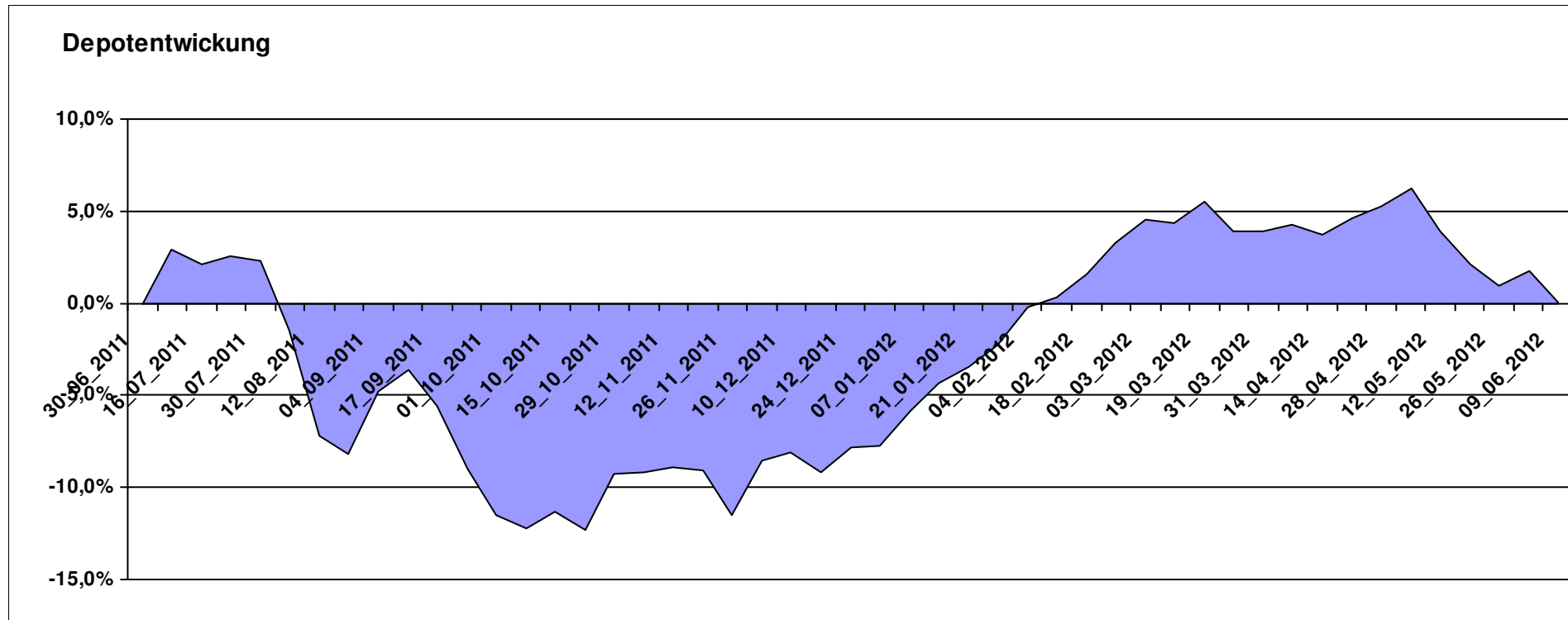
Aktuelle Depotübersicht

Letzter festgestellter Kurs vom: 09.06.2012

Bericht erstellt am: 09.06.2012 10:14:58

Molari		Teilnehmer									
WKN	Wertpapier Name	Stück	Bestand Einstandspreis	MW	Aktuell letzter Kurs	Depotwert	Div.	Gewinn/Verlust Kurs	Summe	v.H	Portfolio
LU0158078906	Amundi Funds Thailand - AU	30,889	2.000,00	64,75	81,50	2.517,41	0,00	517,41	517,41	25,87%	25,16%
LU0390137973	Templeton Frontier Markets	129,534	2.000,00	15,44	15,26	1.976,68	0,00	-23,32	-23,32	-1,17%	19,76%
GB0030932676	M&G Global Basic	83,577	2.000,00	23,93	22,67	1.894,69	0,00	-105,31	-105,31	-5,27%	18,94%
LU0306632414	SLI Global SICAV European SC	171,086	2.000,00	11,69	10,95	1.873,40	0,00	-126,60	-126,60	-6,33%	18,72%
LU0407232692	Nestor Afrika Fonds B	15,224	2.000,00	131,37	114,49	1.743,02	0,00	-256,98	-256,98	-12,85%	17,42%

Aktuelle Depotperformance 10.000,00 10.005,20 0,00 5,20 5,20 0,05%



Aktuelle Depotübersicht

Letzter festgestellter Kurs vom: 09.06.2012

Bericht erstellt am: 09.06.2012 10:14:58

Padua		Teilnehmer									
WKN	Wertpapier Name	Stück	Bestand Einstandspreis	MW	letztter Kurs	Aktuell Depotwert	Div.	Gewinn/Verlust Kurs	Summe	v.H	Portfolio
IE0009516810	Janus US Flexible Income Fund EUR I	98,184	2.000,00	20,37	21,88	2.148,26	0,00	148,26	148,26	7,41%	25,11%
LU0323578574	FvS Multiple Opportunities F	11,538	1.666,93	144,47	162,12	1.870,58	0,00	203,65	203,65	12,22%	21,87%
LU0198731027	Threadneedle (Lux)-Asia AEH	66,467	2.000,00	30,09	23,62	1.569,96	0,00	-430,04	-430,04	-21,50%	18,35%
LU0338690372	DB Platinum Agriculture Euro	0,249	2.000,00	8040,46	6187,68	1.539,14	0,00	-460,86	-460,86	-23,04%	17,99%
LU0295015993	ING (L) Invest Emerging Markets X Cap (CZK)	38,872	2.000,00	51,45	36,71	1.427,00	0,00	-573,00	-573,00	-28,65%	16,68%
DE000A0M80Q3	AM Fortune Fund Offensive B	0,000	333,07	0,00	905,44	0,00	0,00	-333,07	-333,07	Abger.	0,00%

Aktuelle Depotperformance

10.000,00

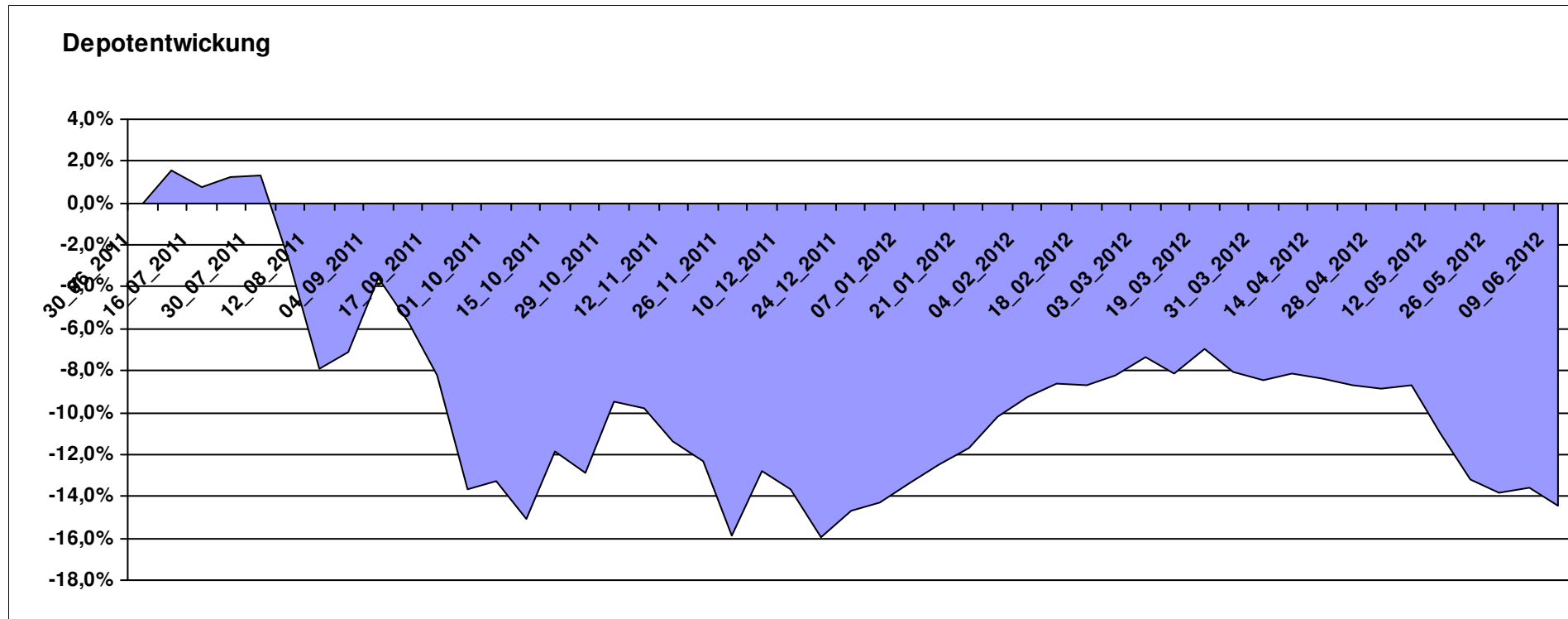
8.554,94

0,00

-1.445,07

-1.445,07

-14,45%



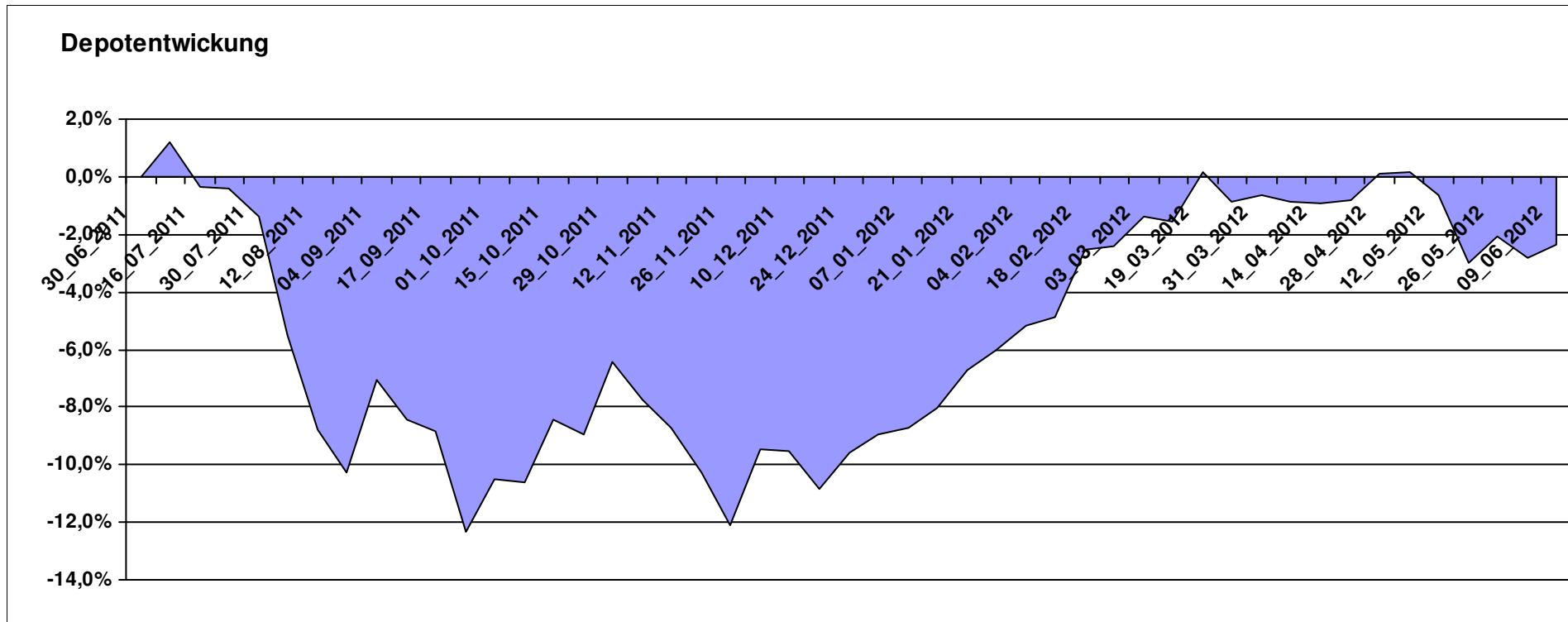
Aktuelle Depotübersicht

Letzter festgestellter Kurs vom: 09.06.2012

Bericht erstellt am: 09.06.2012 10:14:58

Pimboli		Teilnehmer									
WKN	Wertpapier Name	Stück	Bestand Einstandspreis	MW	letztter Kurs	Aktuell Depotwert	Div.	Gewinn/Verlust Kurs	Summe	v.H	Portfolio
3B00B1VMCY93	M&G OPTIMAL INCOME FUND	140,848	2.000,00	14,20	15,20	2.140,89	0,00	140,89	140,89	7,04%	21,92%
AT0000615158	CONSTANTIA REAL ESTATE (T)	14,202	2.000,00	140,83	145,78	2.070,30	0,00	70,30	70,30	3,51%	21,20%
GB0002771383	Threadneedle European SC Fund	486,157	2.000,00	4,11	4,13	2.007,83	0,00	7,83	7,83	0,39%	20,56%
LU0078113650	Morgan Stanley European Property Fund	92,721	2.000,00	21,57	19,15	1.775,61	0,00	-224,39	-224,39	-11,22%	18,18%
LU0129233093	Lupus alpha Smaller German Champions A	13,785	2.000,00	145,08	128,42	1.770,33	0,00	-229,67	-229,67	-11,48%	18,13%

Aktuelle Depotperformance 10.000,00 9.764,96 0,00 -235,04 -235,04 -2,35%



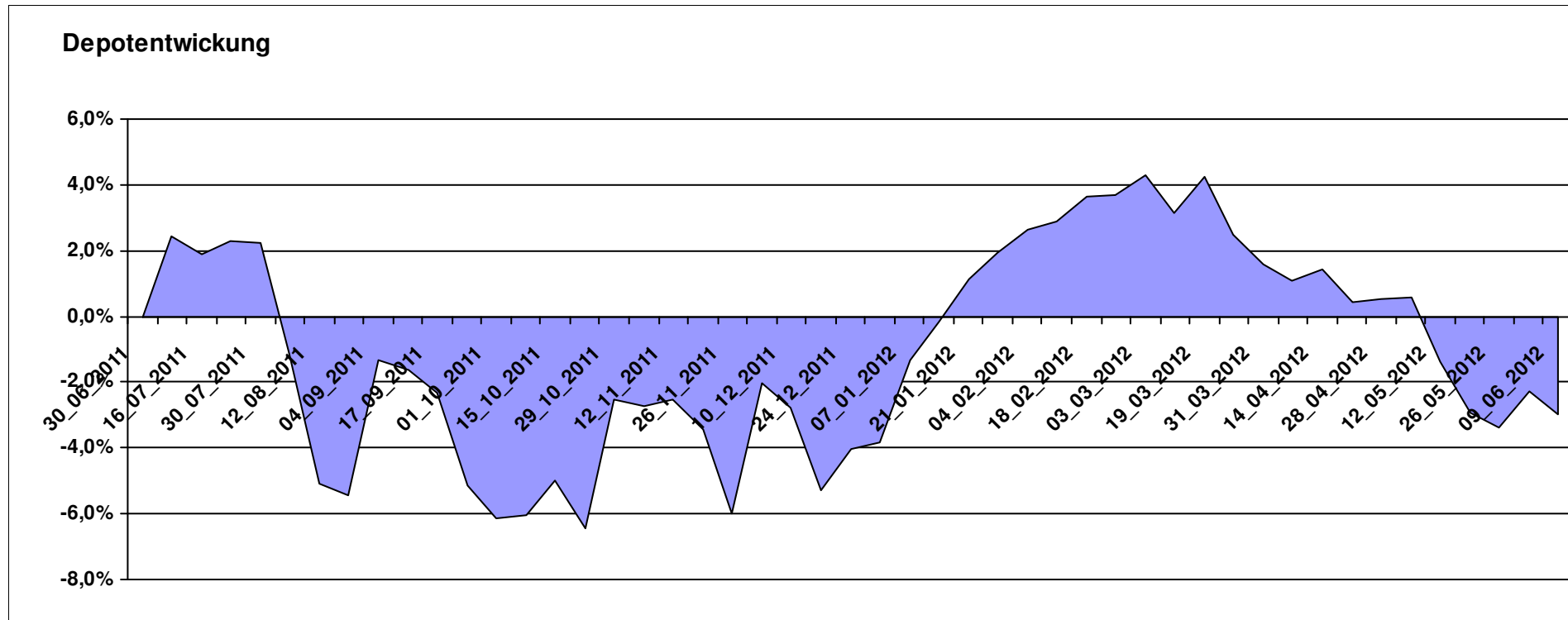
Aktuelle Depotübersicht

Letzter festgestellter Kurs vom: 09.06.2012

Bericht erstellt am: 09.06.2012 10:14:58

Postguru		Teilnehmer									
WKN	Wertpapier Name	Stück	Bestand Einstandspreis	MW	Aktuell letzter Kurs	Aktuell Depotwert	Div.	Gewinn/Verlust Kurs	Summe	v.H	Portfolio
LU0055649056	DWS Gold Plus	1,183	2.000,00	1690,15	2031,86	2.404,35	0,00	404,35	404,35	20,22%	24,78%
FR0010149302	Carmignac Emergents	2,935	2.000,00	681,49	689,04	2.022,16	0,00	22,16	22,16	1,11%	20,84%
JE000A0MKQK7	ETF Portfolio Global	192,493	2.000,00	10,39	10,05	1.934,55	0,00	-65,45	-65,45	-3,27%	19,94%
DE0005561674	ETF Dachfonds	150,830	2.000,00	13,26	11,78	1.776,77	0,00	-223,23	-223,23	-11,16%	18,31%
LU0222264441	DB Platinum Dynamic Aktien Plus R1C	14,953	2.000,00	133,75	104,56	1.563,51	0,00	-436,49	-436,49	-21,82%	16,12%

Aktuelle Depotperformance 10.000,00 9.701,34 0,00 -298,65 -298,65 -2,99%



Aktuelle Depotübersicht

Letzter festgestellter Kurs vom: 09.06.2012

Bericht erstellt am: 09.06.2012 10:14:58

PSTVA		Teilnehmer									
WKN	Wertpapier Name	Stück	Bestand Einstandspreis	MW	Aktuell letzter Kurs	Depotwert	Div.	Gewinn/Verlust Kurs	Summe	v.H	Portfolio
GB0030190366	First State Global Emerging Markets	348,554	2.000,00	5,74	6,21	2.164,52	0,00	164,52	164,52	8,23%	24,15%
LU0278527428	Nordea-1 Nordic Eq SC BP	179,051	2.000,00	11,17	10,50	1.880,04	0,00	-119,96	-119,96	-6,00%	20,98%
LU0171289498	BGF Latin American Fund A2 EUR	29,891	2.000,00	66,91	58,22	1.740,25	0,00	-259,75	-259,75	-12,99%	19,42%
LU0011850392	BGF Emerging Europe A2 EUR	19,928	2.000,00	100,36	81,77	1.629,53	0,00	-370,47	-370,47	-18,52%	18,18%
LU0172157280	BGF World Mining Fund A2 EUR	35,255	2.000,00	56,73	43,92	1.548,39	0,00	-451,61	-451,61	-22,58%	17,28%

Aktuelle Depotperformance

10.000,00

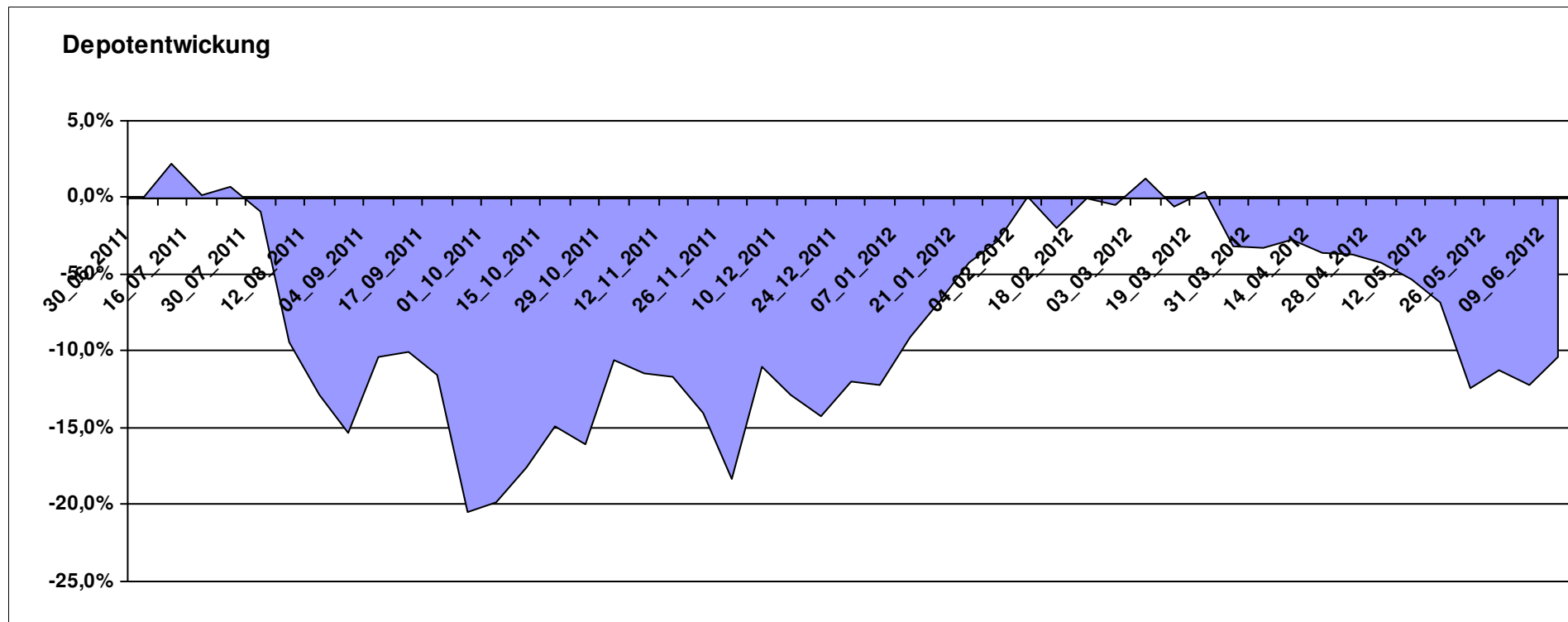
8.962,73

0,00

-1.037,28

-1.037,28

-10,37%



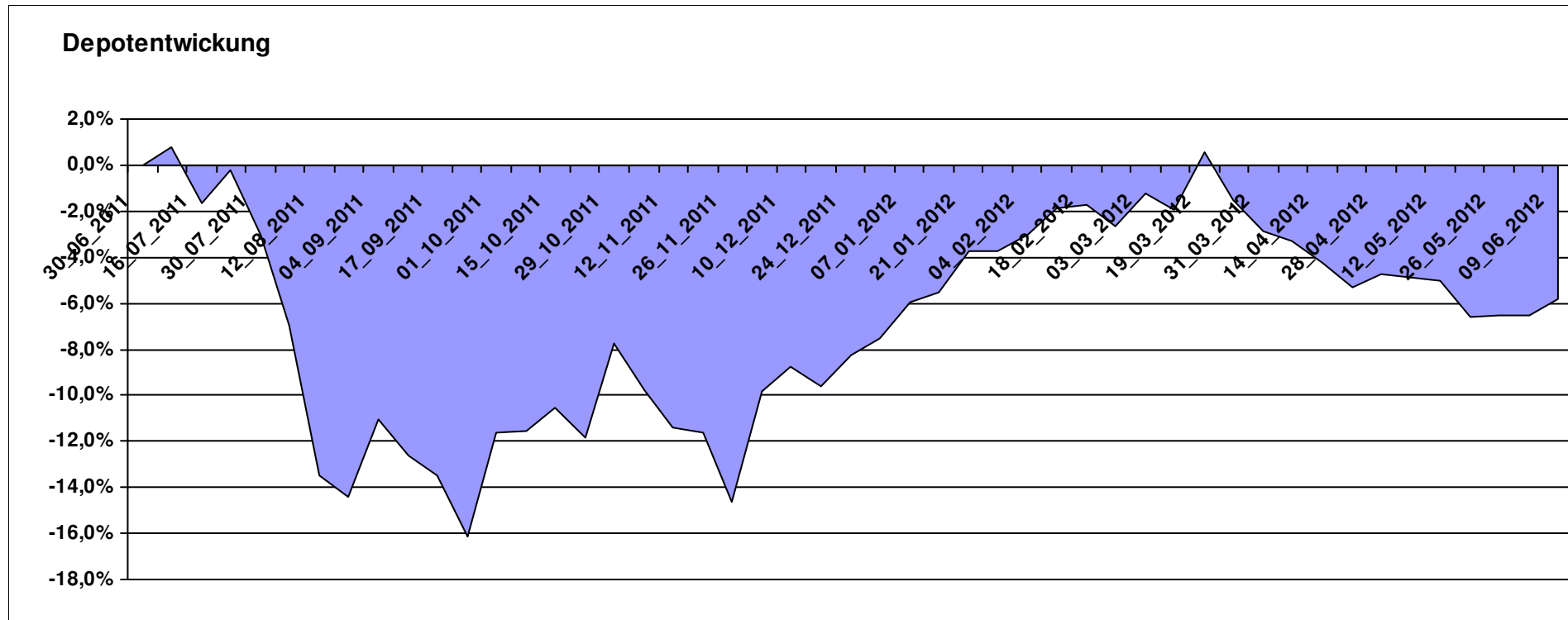
Aktuelle Depotübersicht

Letzter festgestellter Kurs vom: 09.06.2012

Bericht erstellt am: 09.06.2012 10:14:58

RandomWalker		Teilnehmer									
WKN	Wertpapier Name	Stück	Bestand Einstandspreis	MW	letztter Kurs	Aktuell Depotwert	Div.	Gewinn/Verlust Kurs	Summe	v.H	Portfolio
LU0356591882	db x-trackersUSD Money Market Fund	16,941	2.000,00	118,06	135,84	2.301,20	0,00	301,20	301,20	15,06%	24,44%
LU0274208692	db x-trackers MSCI World TRN	88,809	2.000,00	22,52	23,72	2.106,54	0,00	106,54	106,54	5,33%	22,37%
LU0292096186	db x-trackers select dividend 100 Div	95,939	2.000,00	20,85	20,93	2.008,01	0,00	8,01	8,01	0,40%	21,32%
LU0380865021	db x-trackers DJ EURO STOXX 50	62,897	2.000,00	31,80	24,95	1.569,29	0,00	-430,71	-430,71	-21,54%	16,66%
LU0292103651	db x-trackers STOXX 600 BANKS	56,525	2.000,00	35,38	25,34	1.432,33	0,00	-567,67	-567,67	-28,38%	15,21%

Aktuelle Depotperformance 10.000,00 9.417,37 0,00 -582,63 -582,63 -5,83%



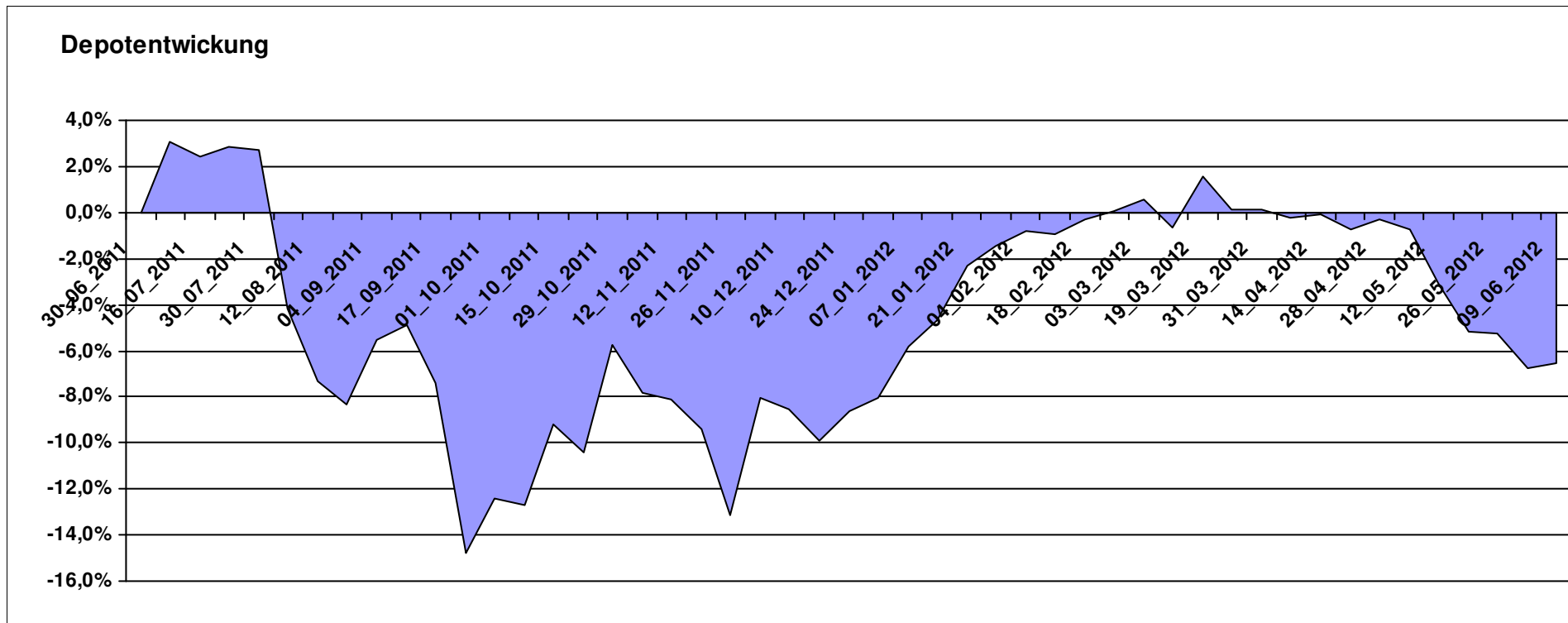
Aktuelle Depotübersicht

Letzter festgestellter Kurs vom: 09.06.2012

Bericht erstellt am: 09.06.2012 10:14:58

riddler218												Teilnehmer
WKN	Wertpapier Name	Stück	Bestand Einstandspreis	MW	letztter Kurs	Aktuell Depotwert	Div.	Gewinn/Verlust Kurs	Summe	v.H	Portfolio	
IE0004766014	Comgest Growth MidCap Europe	180,668	2.000,00	11,07	11,44	2.066,85	0,00	66,85	66,85	3,34%	22,11%	
LU0476289623	db x-trackers MSCI INDONESIA	185,687	2.000,00	10,77	10,81	2.007,28	0,00	7,28	7,28	0,36%	21,47%	
GB0030932676	M&G Global Basic	83,577	2.000,00	23,93	22,67	1.894,69	0,00	-105,31	-105,31	-5,27%	20,27%	
LU0292106167	db x-trackers DBLCI-OY BALAN.INH.ANT.1C ON	58,663	2.000,00	34,09	28,97	1.699,47	0,00	-300,53	-300,53	-15,03%	18,18%	
DE0008490962	DWS Deutschland	16,920	2.000,00	118,20	99,36	1.681,22	0,00	-318,78	-318,78	-15,94%	17,98%	

Aktuelle Depotperformance 10.000,00 9.349,51 0,00 -650,49 -650,49 -6,50%



Aktuelle Depotübersicht

Letzter festgestellter Kurs vom: 09.06.2012

Bericht erstellt am: 09.06.2012 10:14:58

rolasys		Teilnehmer									
WKN	Wertpapier Name	Stück	Bestand Einstandspreis	MW	letztter Kurs	Aktuell Depotwert	Div.	Gewinn/Verlust Kurs	Summe	v.H	Portfolio
DE0005933923	iShares MDAX (DE)	24,297	2.426,76	99,88	92,50	2.247,45	0,00	-179,31	-179,31	-7,39%	23,08%
LU0350835707	DJE - AGRAR & ERNAEHRUNG P	16,919	2.000,00	118,21	124,67	2.109,30	0,00	109,30	109,30	5,46%	21,66%
DE0009781740	Acatis Aktien Global Fonds UI A	11,552	2.000,00	173,13	171,70	1.983,48	0,00	-16,52	-16,52	-0,83%	20,37%
LU0292107645	db x-trackers Emerging Markets	67,487	2.000,00	29,64	27,68	1.868,04	0,00	-131,96	-131,96	-6,60%	19,19%
LU0075056555	BGF World Mining Fund A2 USD	35,255	2.000,00	56,73	43,36	1.528,64	0,00	-471,36	-471,36	-23,57%	15,70%
LU0488317701	ComStage ETF NYSE Arca Gold BUGS	0,000	182,30	0,00	36,33	0,00	0,00	-182,30	-182,30	Abger.	0,00%
LU0322249037	db x-trackers STOXX 600 Banks Short ETF	0,000	-609,06	0,00	39,07	0,00	0,00	609,06	609,06	Abger.	0,00%

Aktuelle Depotperformance

10.000,00

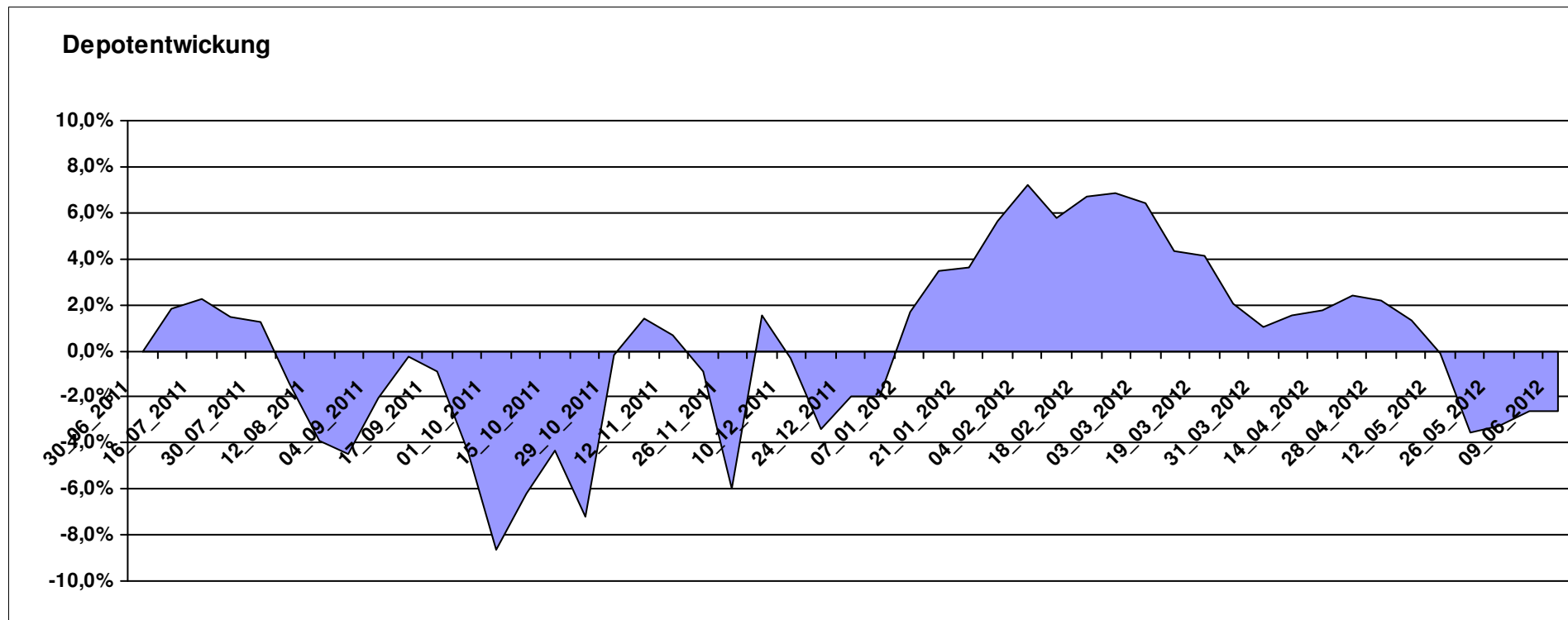
9.736,91

0,00

-263,09

-263,09

-2,63%



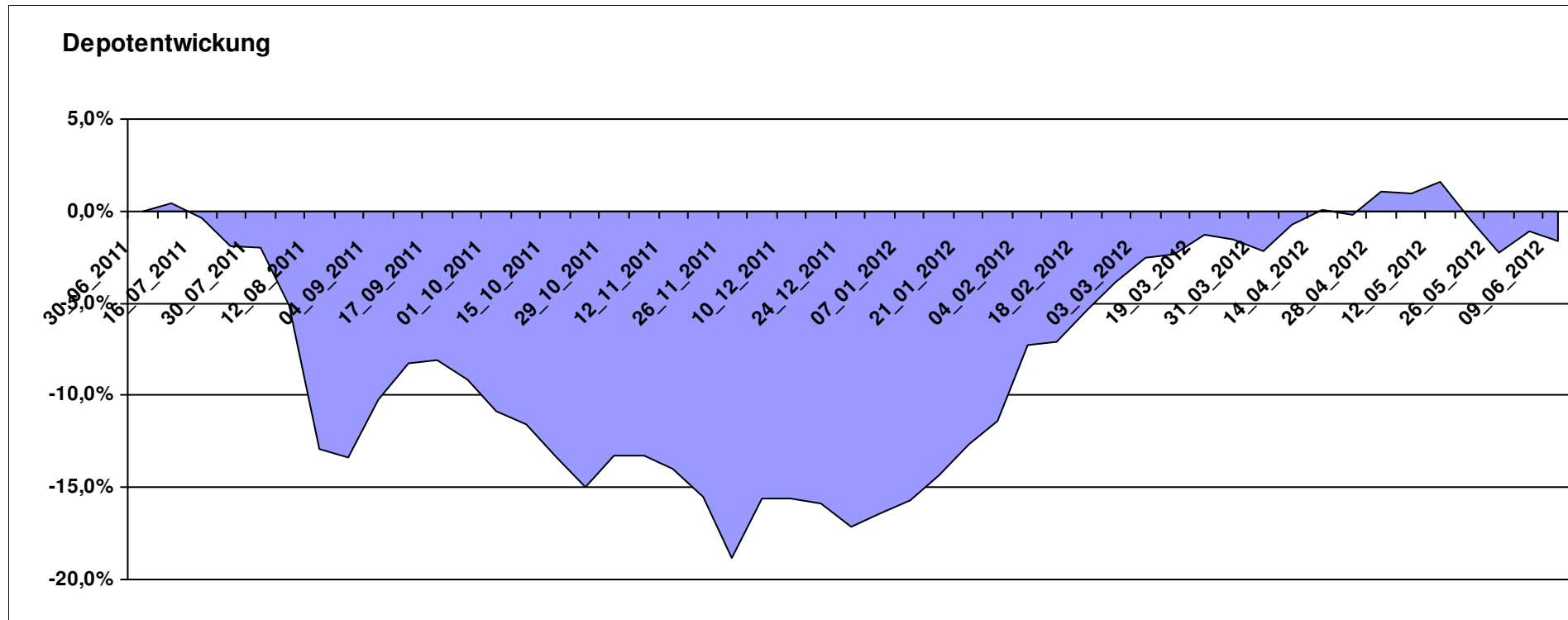
Aktuelle Depotübersicht

Letzter festgestellter Kurs vom: 09.06.2012

Bericht erstellt am: 09.06.2012 10:14:58

Roter Franz		Teilnehmer									
WKN	Wertpapier Name	Stück	Bestand Einstandspreis	MW	letztter Kurs	Aktuell Depotwert	Div.	Gewinn/Verlust Kurs	Summe	v.H	Portfolio
GB0033716282	Melchior Japan Opportunities Fund A	1773,499	2.000,00	1,13	1,18	2.092,73	0,00	92,73	92,73	4,64%	21,28%
LU0390137031	Templeton Frontier Markets A	127,796	2.000,00	15,65	15,54	1.985,94	0,00	-14,06	-14,06	-0,70%	20,19%
LU0375259446	Investec GSF - Africa & Middle East Fund F Acc	148,810	2.000,00	13,44	12,97	1.930,06	0,00	-69,94	-69,94	-3,50%	19,63%
LU0322252924	db x-trackers FTSE Vietnam Index ETF	98,517	2.000,00	20,30	19,49	1.920,10	0,00	-79,90	-79,90	-3,99%	19,53%
LU0213961682	HSBC GIF Turkey Equity AC	95,923	2.000,00	20,85	19,86	1.905,04	0,00	-94,96	-94,96	-4,75%	19,37%

Aktuelle Depotperformance 10.000,00 9.833,87 0,00 -166,13 -166,13 -1,66%



Aktuelle Depotübersicht

Letzter festgestellter Kurs vom: 09.06.2012

Bericht erstellt am: 09.06.2012 10:14:58

SchinziIord		Teilnehmer									
WKN	Wertpapier Name	Stück	Bestand Einstandspreis	MW	Aktuell letzter Kurs	Depotwert	Div.	Gewinn/Verlust Kurs	Summe	v.H	Portfolio
LI0107994720	QBasis Futures Fund	21,697	2.000,00	92,18	92,63	2.009,76	0,00	9,76	9,76	0,49%	23,01%
LU0424370004	Man AHL Trend	20,317	2.000,00	98,44	94,60	1.921,98	0,00	-78,02	-78,02	-3,90%	22,01%
DE0005561674	ETF Dachfonds	150,830	2.000,00	13,26	11,78	1.776,77	0,00	-223,23	-223,23	-11,16%	20,35%
AT0000A0BK00	SALUS ALPHA DIRECTIONAL MARKETS (VA)	19,183	2.000,00	104,26	91,94	1.763,67	0,00	-236,33	-236,33	-11,82%	20,20%
AT0000A08QK3	SALUS ALPHA MANAGED FUTURES VT	18,870	2.000,00	105,99	66,80	1.260,50	0,00	-739,50	-739,50	-36,98%	14,43%

Aktuelle Depotperformance

10.000,00

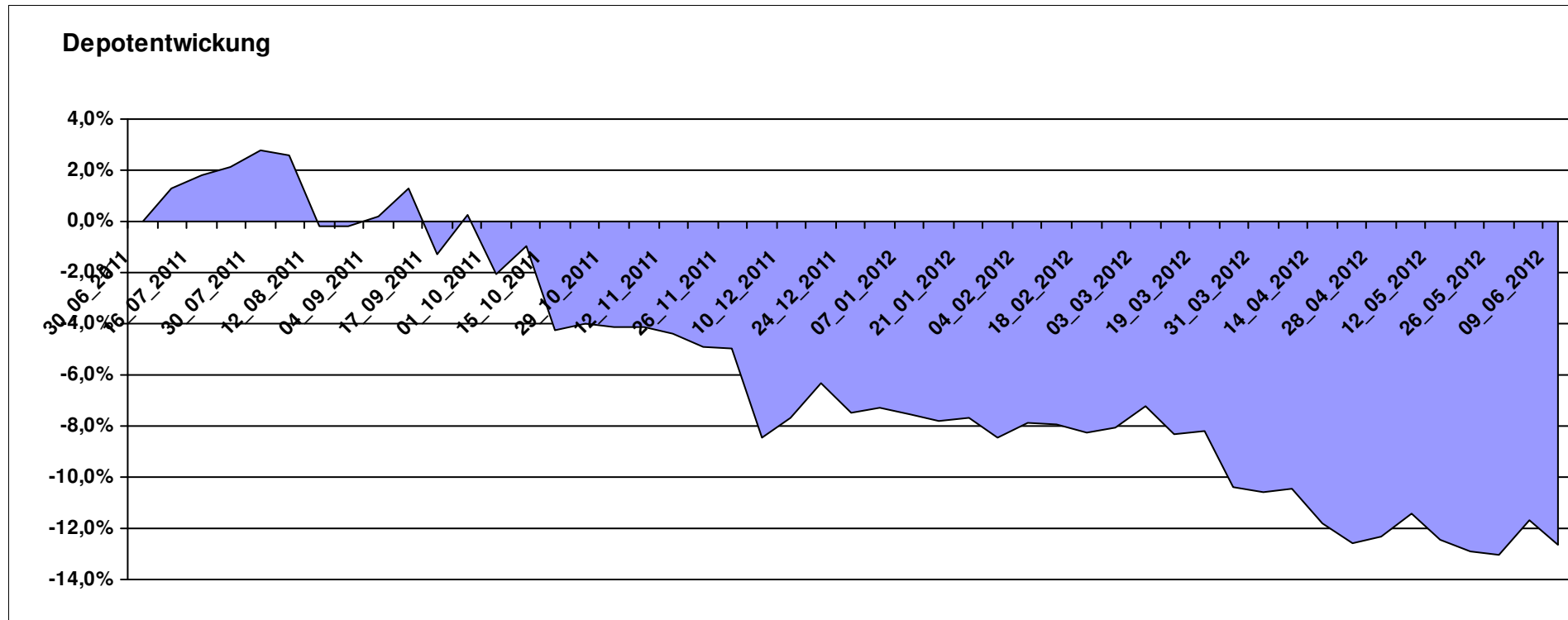
8.732,68

0,00

-1.267,32

-1.267,32

-12,67%



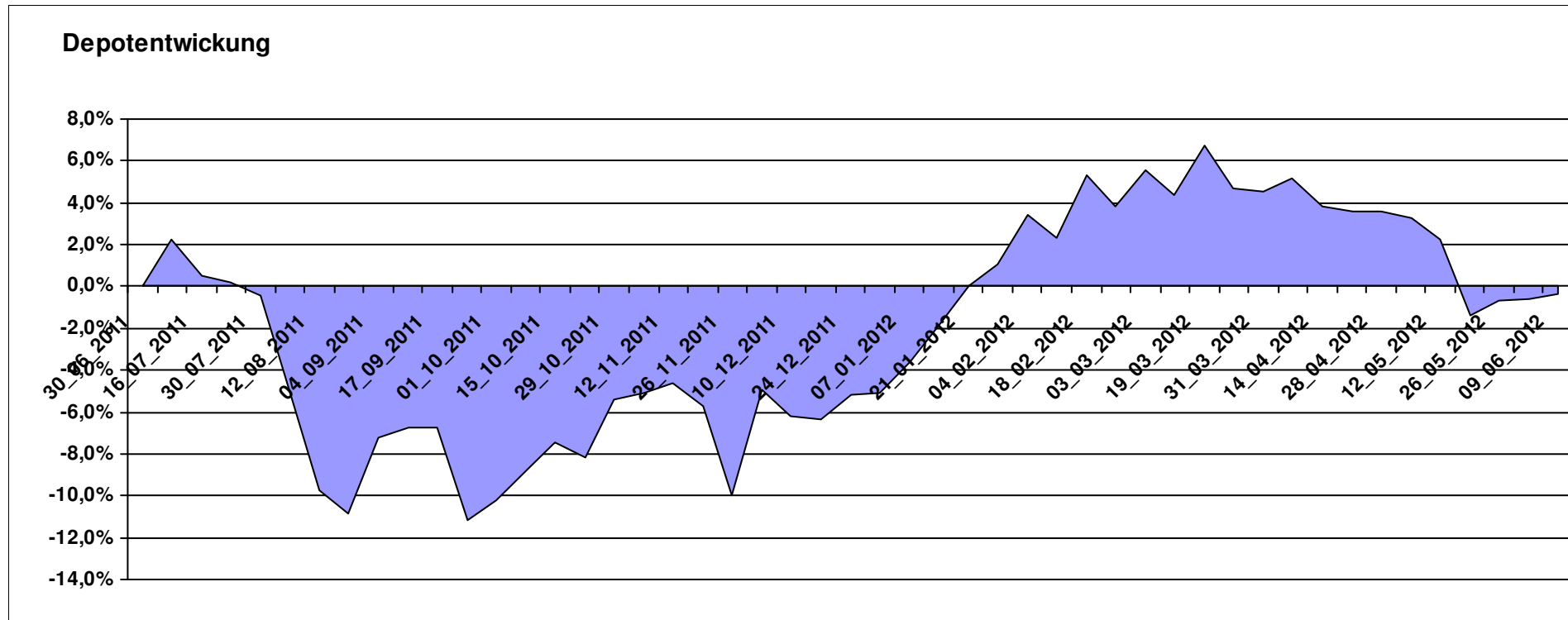
Aktuelle Depotübersicht

Letzter festgestellter Kurs vom: 09.06.2012

Bericht erstellt am: 09.06.2012 10:14:58

Senna		Teilnehmer									
WKN	Wertpapier Name	Stück	Bestand Einstandspreis	MW	Aktuell letzter Kurs	Depotwert	Div.	Gewinn/Verlust Kurs	Summe	v.H	Portfolio
IE0004515239	ENNISMORE EUROPEAN SC	27,364	2.000,00	73,09	79,03	2.162,54	0,00	162,54	162,54	8,13%	21,70%
LU0205193047	Schroder ISF-US Small & Mid-Cap	18,039	2.000,00	110,87	119,72	2.159,65	0,00	159,65	159,65	7,98%	21,67%
GB0033874214	First State Asia Pacific Leaders	495,203	2.000,00	4,04	4,24	2.099,66	0,00	99,66	99,66	4,98%	21,07%
IE00B0T0FN89	Griffin Ottoman Fund	16,412	2.000,00	121,86	111,87	1.836,04	0,00	-163,96	-163,96	-8,20%	18,42%
LU0072463663	BGF Latin American Fund A2 USD	29,877	2.000,00	66,94	57,19	1.708,67	0,00	-291,33	-291,33	-14,57%	17,14%

Aktuelle Depotperformance 10.000,00 9.966,56 0,00 -33,44 -33,44 -0,33%



Aktuelle Depotübersicht

Letzter festgestellter Kurs vom: 09.06.2012

Bericht erstellt am: 09.06.2012 10:14:58

Skywalker		Teilnehmer									
WKN	Wertpapier Name	Stück	Bestand Einstandspreis	MW	Aktuell letzter Kurs	Depotwert	Div.	Gewinn/Verlust Kurs	Summe	v.H	Portfolio
LU0348802470	Allianz RCM Thailand - IT - USD	85,506	2.029,06	23,73	26,71	2.283,87	0,00	254,81	254,81	12,56%	25,73%
DE0008481763	Allianz RCM Nebenwerte Deutschland	13,436	2.000,00	148,85	134,64	1.809,07	0,00	-190,93	-190,93	-9,55%	20,38%
LU0407232692	Nestor Afrika Fonds B	15,224	2.000,00	131,37	114,49	1.743,02	0,00	-256,98	-256,98	-12,85%	19,64%
DE0008490962	DWS Deutschland	16,920	2.000,00	118,20	99,36	1.681,22	0,00	-318,78	-318,78	-15,94%	18,94%
LU0147784119	NESTOR Australien Fonds	4,029	1.617,40	401,48	337,52	1.359,73	0,00	-257,67	-257,67	-15,93%	15,32%
DE0009807016	Hausinvest	0,000	-29,06	0,00	42,34	0,00	0,00	29,06	29,06	Abger.	0,00%
DE0008475096	Allianz RCM Rohstoffonds	0,000	382,60	0,00	92,47	0,00	0,00	-382,60	-382,60	Abger.	0,00%

Aktuelle Depotperformance

10.000,00

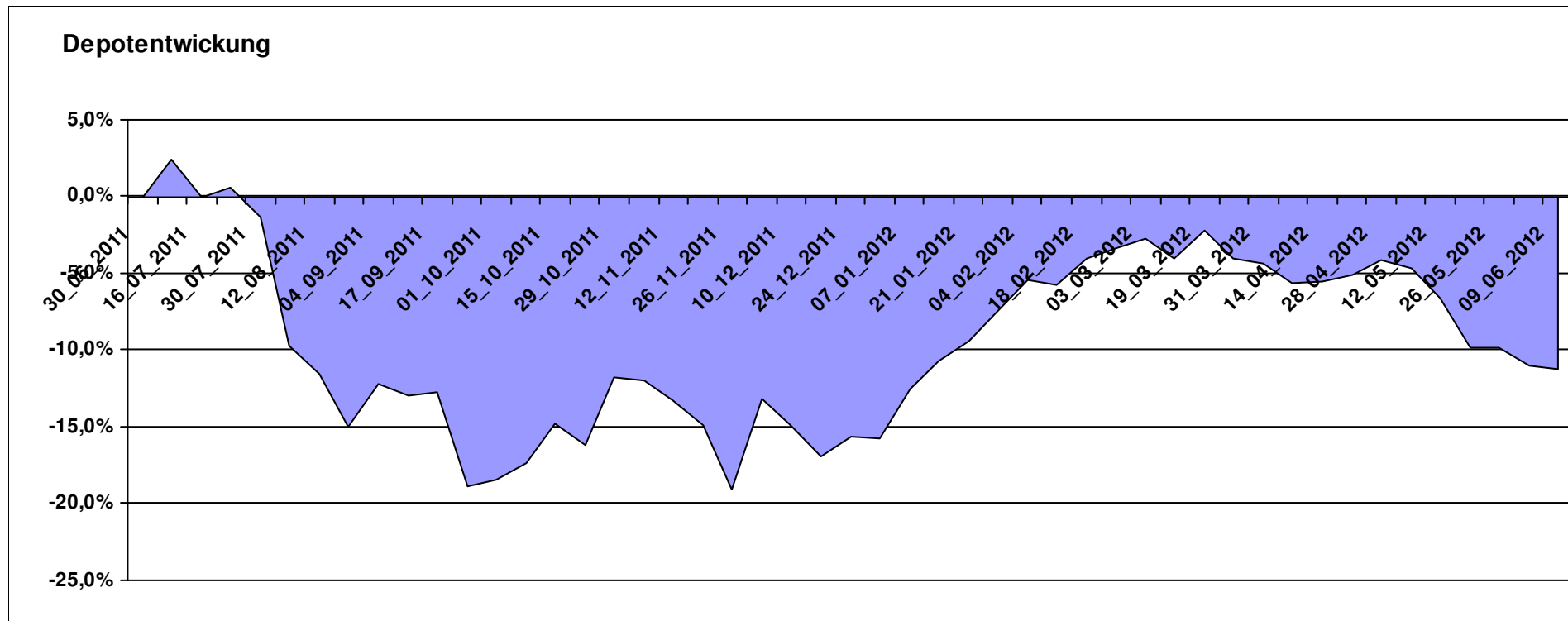
8.876,91

0,00

-1.123,10

-1.123,10

-11,23%



Aktuelle Depotübersicht

Letzter festgestellter Kurs vom: 09.06.2012

Bericht erstellt am: 09.06.2012 10:14:58

Snowky												Teilnehmer
WKN	Wertpapier Name	Stück	Bestand Einstandspreis	MW	Aktuell		Div.	Gewinn/Verlust		v.H	Portfolio	
					letzter Kurs	Depotwert		Kurs	Summe			
LU0254360752	CS Equity Fund (Lux) Global Prestige B	172,723	2.160,77	12,51	15,79	2.727,30	0,00	566,53	566,53	26,22%	26,56%	
LU0069514817	LiLux Convert	12,157	2.000,00	164,51	157,63	1.916,36	0,00	-83,64	-83,64	-4,18%	18,66%	
LU0090303289	Multiadvisor Sicav Esprit	22,686	2.000,00	88,16	84,20	1.910,16	0,00	-89,84	-89,84	-4,49%	18,60%	
LU0278527428	Nordea-1 Nordic Eq SC BP	179,051	2.000,00	11,17	10,50	1.880,04	0,00	-119,96	-119,96	-6,00%	18,31%	
LU0329427255	JB EF Biotech	17,005	1.769,72	104,07	107,95	1.835,71	0,00	65,99	65,99	3,73%	17,88%	
LU0261454143	SGAM Fund Eqs Luxury & Lifestyle A (USD)	0,000	-160,77	0,00	106,43	0,00	0,00	160,77	160,77	Abger.	0,00%	
LU0338690372	DB Platinum Agriculture Euro	0,000	230,28	0,00	6187,68	0,00	0,00	-230,28	-230,28	Abger.	0,00%	

Aktuelle Depotperformance

10.000,00

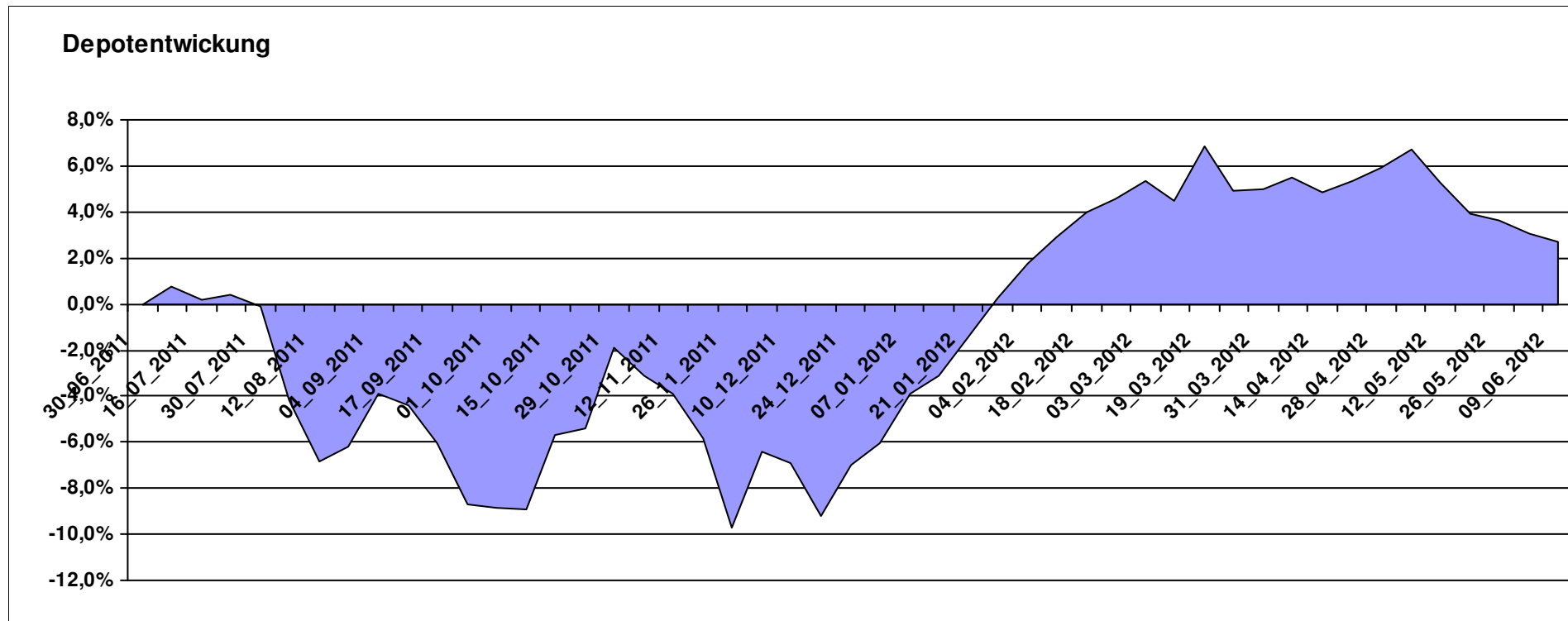
10.269,57

0,00

269,57

269,57

2,70%



Aktuelle Depotübersicht

Letzter festgestellter Kurs vom: 09.06.2012

Bericht erstellt am: 09.06.2012 10:14:58

vanity		Teilnehmer									
WKN	Wertpapier Name	Stück	Bestand Einstandspreis	MW	letztter Kurs	Aktuell Depotwert	Div.	Gewinn/Verlust Kurs	Summe	v.H	Portfolio
LU0292100046	db x-trackers MSCI Korea TRN	45,967	2.000,00	43,51	41,89	1.925,55	0,00	-74,45	-74,45	-3,72%	26,07%
LU0252635023	Lyxor DAXplus Covered Call	31,156	2.000,00	64,19	55,34	1.724,19	0,00	-275,81	-275,81	-13,79%	23,35%
FR0010168781	Lyxor ETF MSCI EMU Value	17,999	2.000,00	111,12	77,23	1.390,08	0,00	-609,92	-609,92	-30,50%	18,82%
LU0252634307	Lyxor ETF LEVDAX	36,427	2.000,00	54,90	33,65	1.225,78	0,00	-774,22	-774,22	-38,71%	16,60%
LU0392496930	ComStage ETF DJ EURO STOXX 50 Lev.	103,578	2.000,00	19,31	10,81	1.119,68	0,00	-880,32	-880,32	-44,02%	15,16%

Aktuelle Depotperformance

10.000,00

7.385,28

0,00

-2.614,71

-2.614,71

-26,15%

