

Aktuelle Depotübersicht

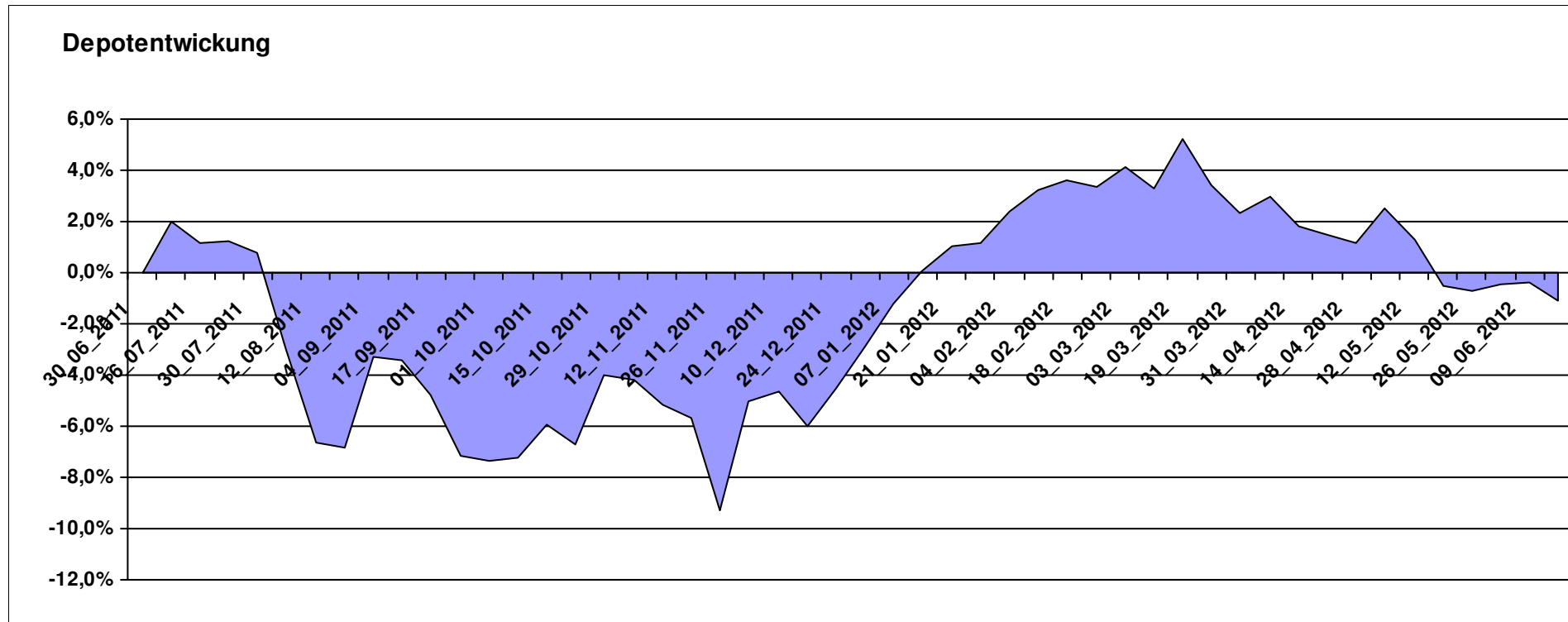
Letzter festgestellter Kurs vom: 16.06.2012

Bericht erstellt am: 16.06.2012 08:31:52

[BM] ARERO		Benchmark									
WKN	Wertpapier Name	Stück	Bestand Einstandspreis	MW	Aktuell letzter Kurs	Depotwert	Div.	Gewinn/Verlust Kurs	Summe	v.H	Portfolio
LU0360863863	ARERO	76,040	10.000,00	131,51	130,10	9.892,78	0,00	-107,22	-107,22	-1,07%	100,00%

Aktuelle Depotperformance

10.000,00 9.892,78 0,00 -107,22 -107,22 -1,07%



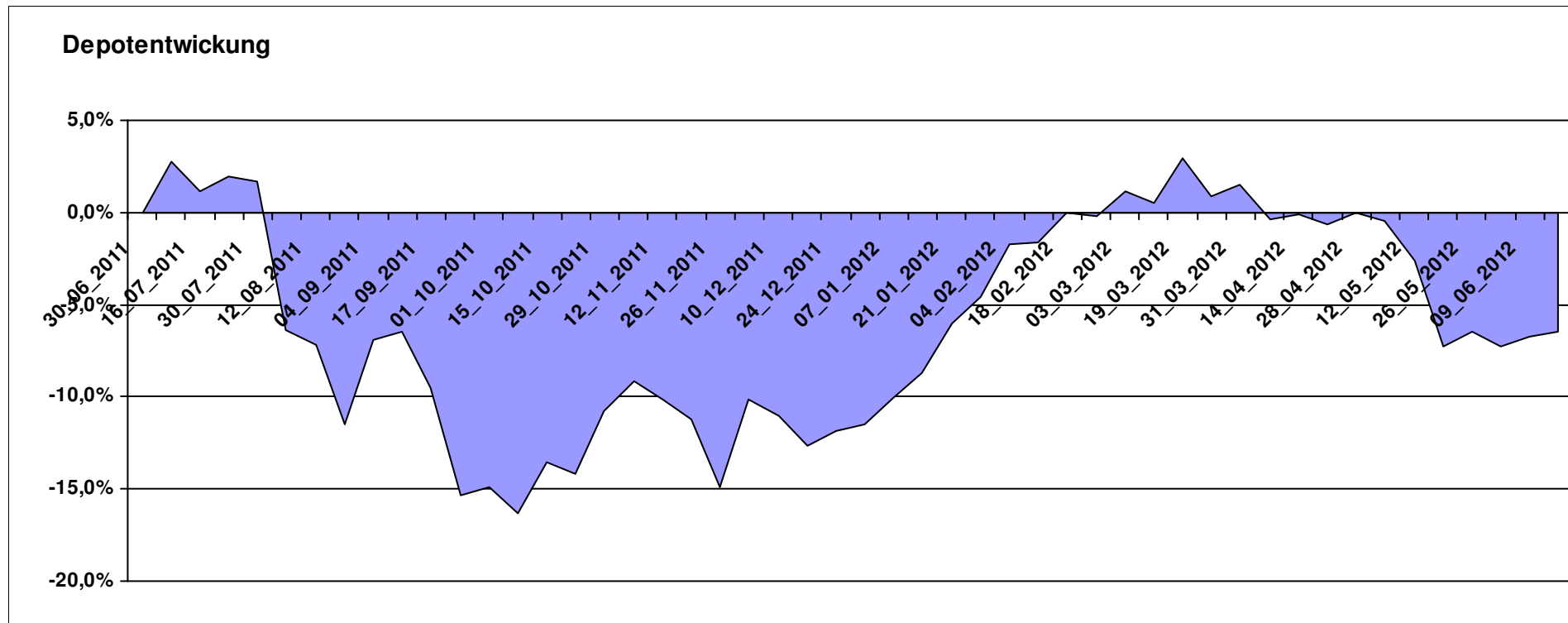
Aktuelle Depotübersicht

Letzter festgestellter Kurs vom: 16.06.2012

Bericht erstellt am: 16.06.2012 08:31:52

[BM] ASEANLADAEI		Benchmark									
WKN	Wertpapier Name	Stück	Bestand Einstandspreis	MW	letztter Kurs	Aktuell Depotwert	Div.	Gewinn/Verlust Kurs	Summe	v.H	Portfolio
IE0000830236	Baring ASEAN Frontiers Fund (USD)	16,361	2.000,00	122,24	125,45	2.052,52	0,00	52,52	52,52	2,63%	21,95%
LU0088927925	Henderson Horizon Pan European Property Equities A2	95,283	2.000,00	20,99	19,38	1.846,59	0,00	-153,41	-153,41	-7,67%	19,75%
LU0207947044	FPM Funds Stockpicker Germany Sm/Mid C	11,966	2.000,00	167,14	153,60	1.837,98	0,00	-162,02	-162,02	-8,10%	19,66%
LU0147784119	NESTOR Australien Fonds	5,426	2.000,00	368,60	333,71	1.810,69	0,00	-189,31	-189,31	-9,47%	19,37%
LU0298454090	BlackRock Latin American Opp Fund A2 USD	19,296	2.000,00	103,65	93,40	1.802,20	0,00	-197,80	-197,80	-9,89%	19,27%

Aktuelle Depotperformance 10.000,00 9.349,98 0,00 -650,01 -650,01 -6,50%



Aktuelle Depotübersicht

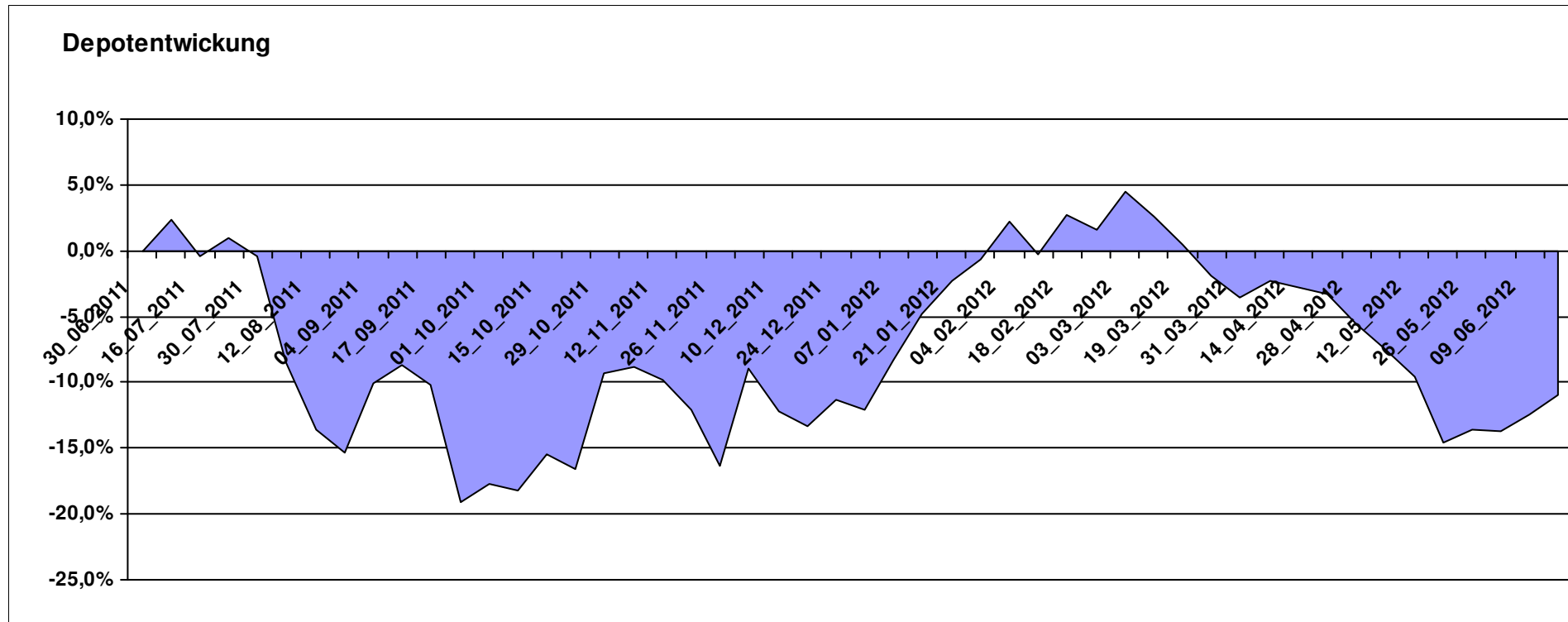
Letzter festgestellter Kurs vom: 16.06.2012

Bericht erstellt am: 16.06.2012 08:31:52

[BM] BRIC		Benchmark									
WKN	Wertpapier Name	Stück	Bestand Einstandspreis	MW	letztter Kurs	Aktuell Depotwert	Div.	Gewinn/Verlust Kurs	Summe	v.H	Portfolio
DE000A0C4CJ1	DAXglobal BRIC Index (Perf)	18,825	10.000,00	531,22	473,36	8.910,81	0,00	-1089,19	-1089,19	-10,89%	100,00%

Aktuelle Depotperformance

10.000,00 8.910,81 0,00 -1.089,19 -1.089,19 -10,89%



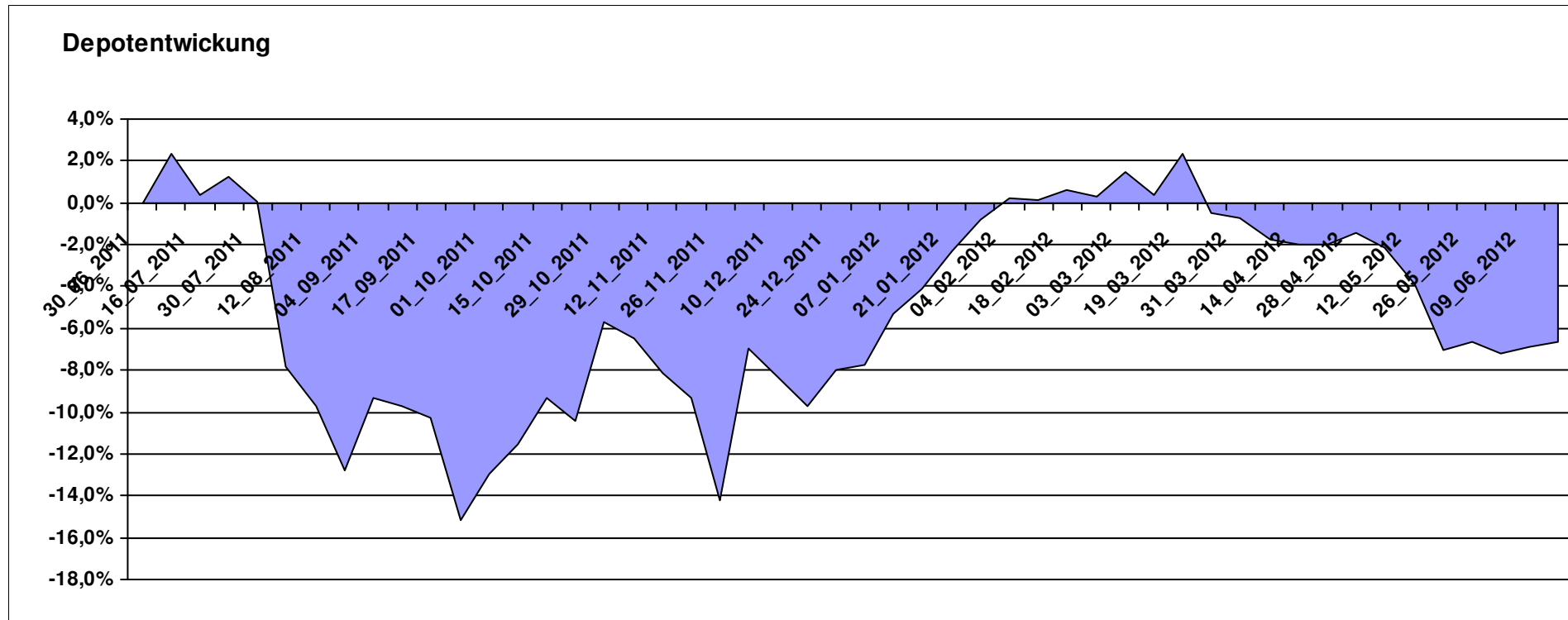
Aktuelle Depotübersicht

Letzter festgestellter Kurs vom: 16.06.2012

Bericht erstellt am: 16.06.2012 08:31:52

[BM] DEKA Fonds		Benchmark									
WKN	Wertpapier Name	Stück	Bestand Einstandspreis	MW	letztter Kurs	Aktuell Depotwert	Div.	Gewinn/Verlust Kurs	Summe	v.H	Portfolio
DE0005896872	Deka-Euroland Balance CF	38,588	2.000,00	51,83	54,10	2.087,59	0,00	87,59	87,59	4,38%	22,36%
LU0350482435	DekaLuxTeam-EM	19,641	2.000,00	101,83	101,17	1.987,04	0,00	-12,96	-12,96	-0,65%	21,28%
DE000DK2CDS0	Deka-DividendenStrategie CF	19,194	2.000,00	104,20	99,57	1.911,13	0,00	-88,87	-88,87	-4,44%	20,47%
LU0349172485	DekaLux-GlobalResources CF	22,732	2.000,00	87,98	76,95	1.749,26	0,00	-250,74	-250,74	-12,54%	18,73%
DE0008474503	DekaFonds CF	27,067	2.000,00	73,89	59,18	1.601,84	0,00	-398,16	-398,16	-19,91%	17,16%

Aktuelle Depotperformance 10.000,00 9.336,86 0,00 -663,13 -663,13 -6,63%



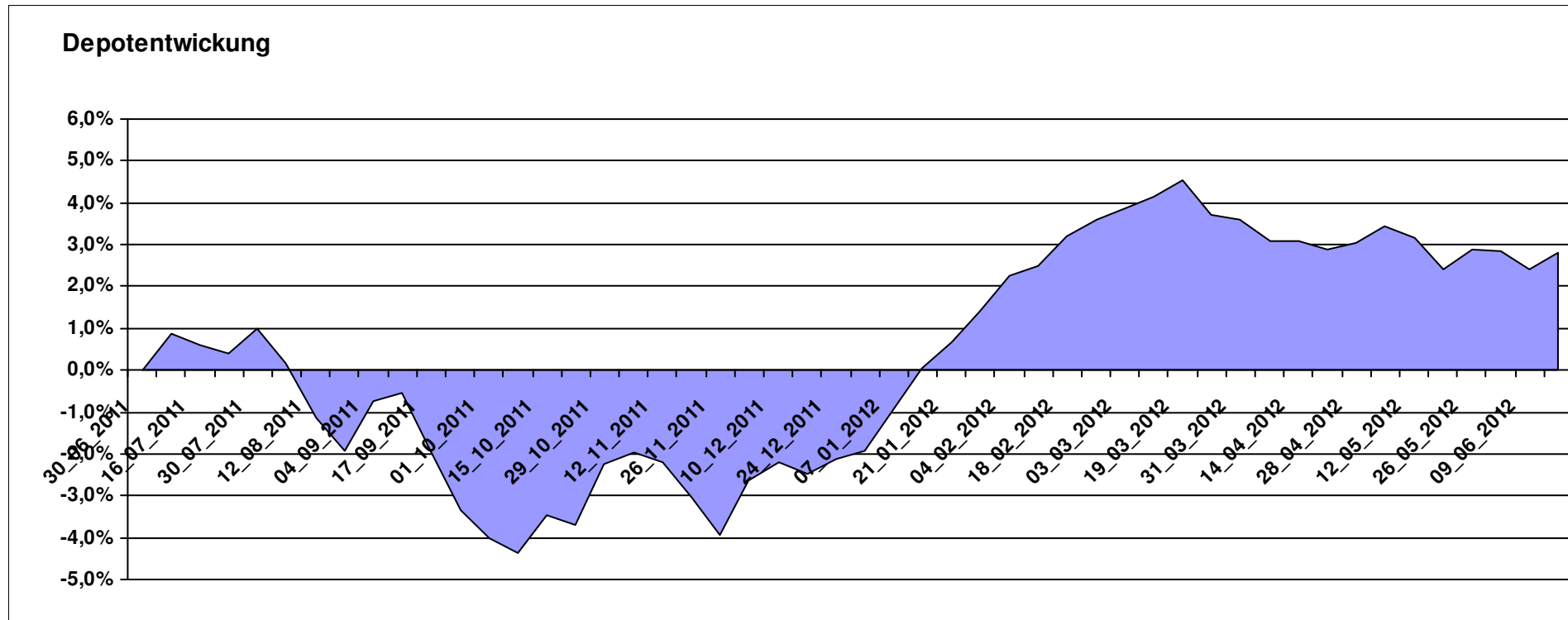
Aktuelle Depotübersicht

Letzter festgestellter Kurs vom: 16.06.2012

Bericht erstellt am: 16.06.2012 08:31:52

[BM] Der Konservative		Benchmark									
WKN	Wertpapier Name	Stück	Bestand Einstandspreis	MW	letzte r Kurs	Aktuell Depotwert	Div.	Gewinn/Verlust Kurs	Summe	v.H	Portfolio
LU0592698954	Carmignac Emerging Patrimoine A	20,022	2.000,00	99,89	107,89	2.160,08	0,00	160,08	160,08	8,00%	21,01%
3B00B1VMCY93	M&G OPTIMAL INCOME FUND	140,848	2.000,00	14,20	15,21	2.142,30	0,00	142,30	142,30	7,11%	20,84%
DE0009807016	Hausinvest	48,438	2.000,00	41,29	42,34	2.050,86	0,00	50,86	50,86	2,54%	19,95%
LU0136412771	Ethna-AKTIV-E A	18,086	2.000,00	110,58	109,30	1.976,85	0,00	-23,15	-23,15	-1,16%	19,23%
LU0185172052	LuxTopic - Cosmopolitan	13,773	2.000,00	145,21	141,66	1.951,11	0,00	-48,89	-48,89	-2,44%	18,98%

Aktuelle Depotperformance 10.000,00 10.281,20 0,00 281,19 281,19 2,81%

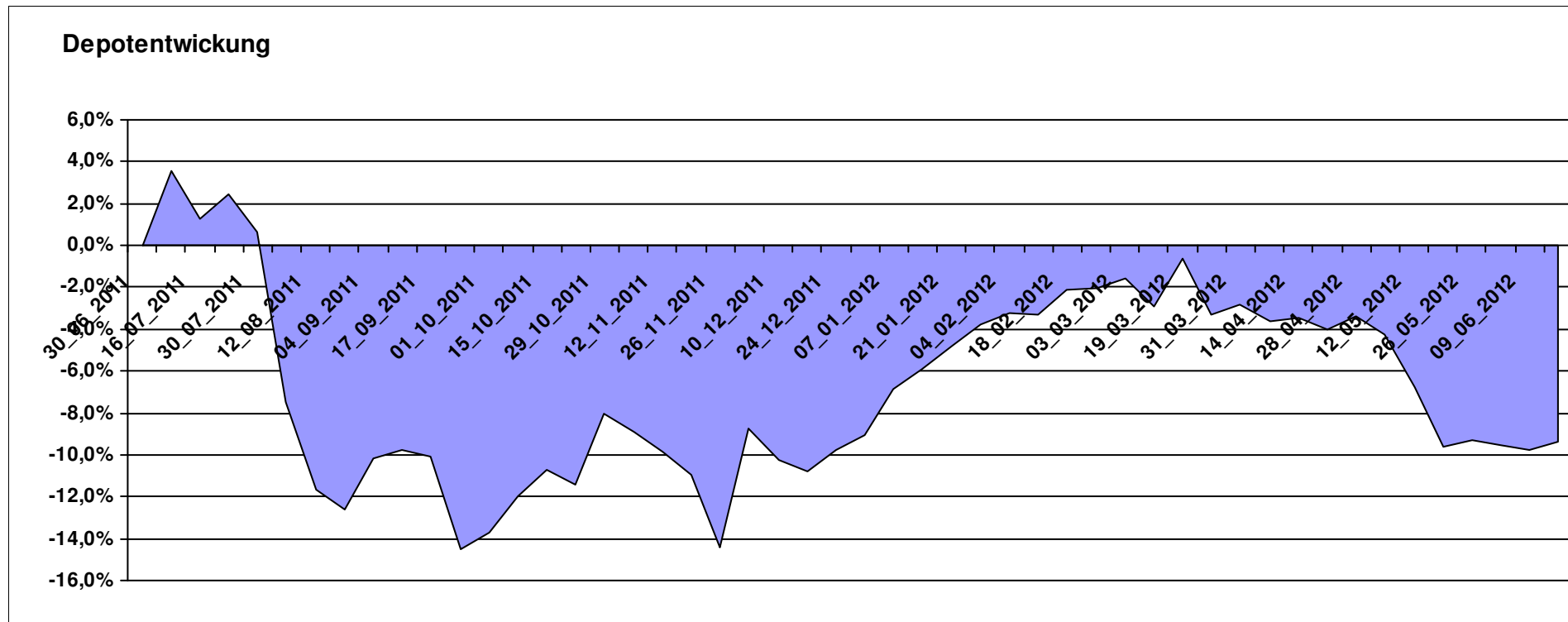


Aktuelle Depotübersicht

Letzter festgestellter Kurs vom: 16.06.2012

Bericht erstellt am: 16.06.2012 08:31:52

[BM] Die beliebtesten Fonds		Benchmark									
WKN	Wertpapier Name	Stück	Bestand Einstandspreis	MW	letztter Kurs	Aktuell Depotwert	Div.	Gewinn/Verlust Kurs	Summe	v.H	Portfolio
GB0030932676	M&G Global Basic	167,154	4.000,00	23,93	22,85	3.819,47	0,00	-180,53	-180,53	-4,51%	42,14%
DE0005561674	ETF Dachfonds	301,659	4.000,00	13,26	11,73	3.538,46	0,00	-461,54	-461,54	-11,54%	39,04%
DE0008490962	DWS Deutschland	16,920	2.000,00	118,20	100,86	1.706,60	0,00	-293,40	-293,40	-14,67%	18,83%
Aktuelle Depotperformance		10.000,00		9.064,53		0,00	-935,47	-935,47	-9,35%		



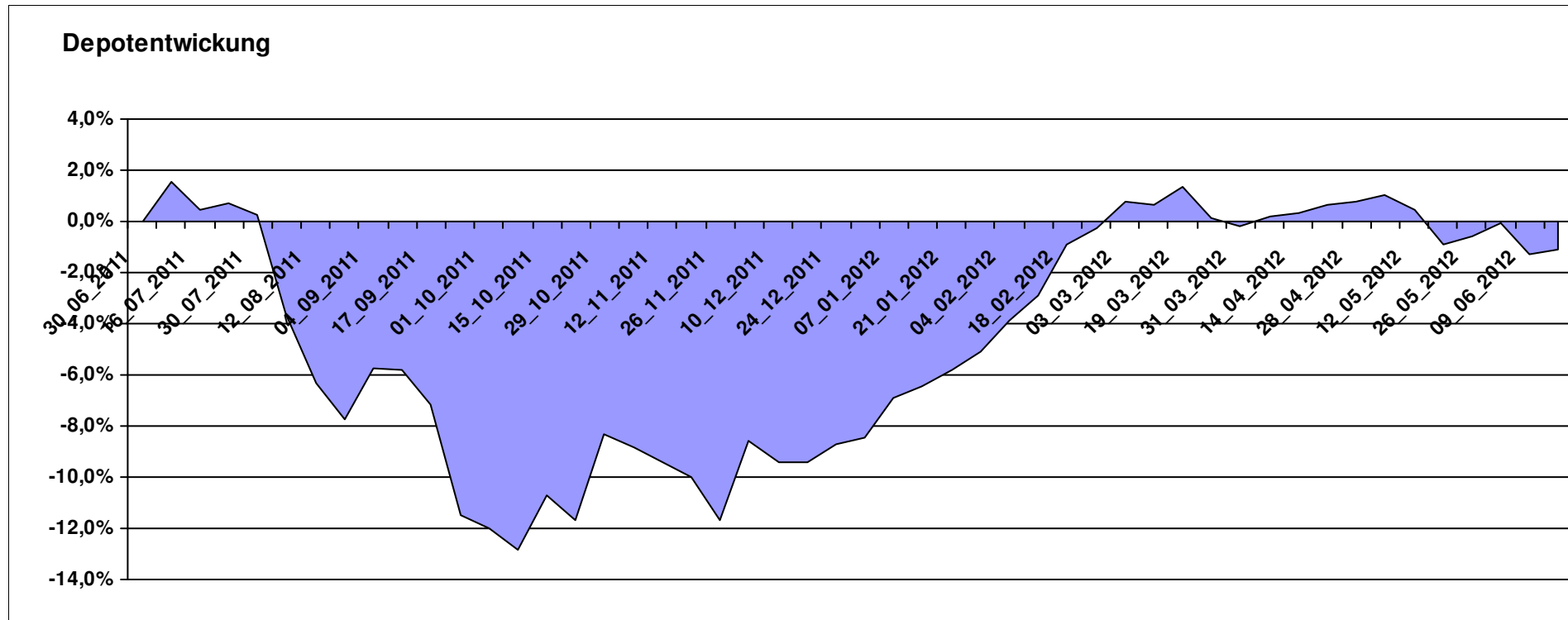
Aktuelle Depotübersicht

Letzter festgestellter Kurs vom: 16.06.2012

Bericht erstellt am: 16.06.2012 08:31:52

[BM] DJE Fonds		Benchmark									
WKN	Wertpapier Name	Stück	Bestand Einstandspreis	MW	letztter Kurs	Aktuell Depotwert	Div.	Gewinn/Verlust Kurs	Summe	v.H	Portfolio
LU0350835707	DJE - AGRAR & ERNAEHRUNG P	16,919	2.000,00	118,21	124,93	2.113,70	0,00	113,70	113,70	5,68%	21,37%
LU0159549574	DJE - Renten Global P (EUR)	14,385	2.000,00	139,03	144,41	2.077,39	0,00	77,39	77,39	3,87%	21,00%
LU0185172052	LuxTopic - Cosmopolitan	13,773	2.000,00	145,21	141,66	1.951,11	0,00	-48,89	-48,89	-2,44%	19,72%
LU0159550150	DJE - Dividende & Substanz P (EUR)	8,351	2.000,00	239,48	227,08	1.896,44	0,00	-103,56	-103,56	-5,18%	19,17%
LU0188847478	LuxTopic - PACIFIC	97,656	2.000,00	20,48	18,99	1.854,49	0,00	-145,51	-145,51	-7,28%	18,75%

Aktuelle Depotperformance 10.000,00 9.893,13 0,00 -106,87 -106,87 -1,07%



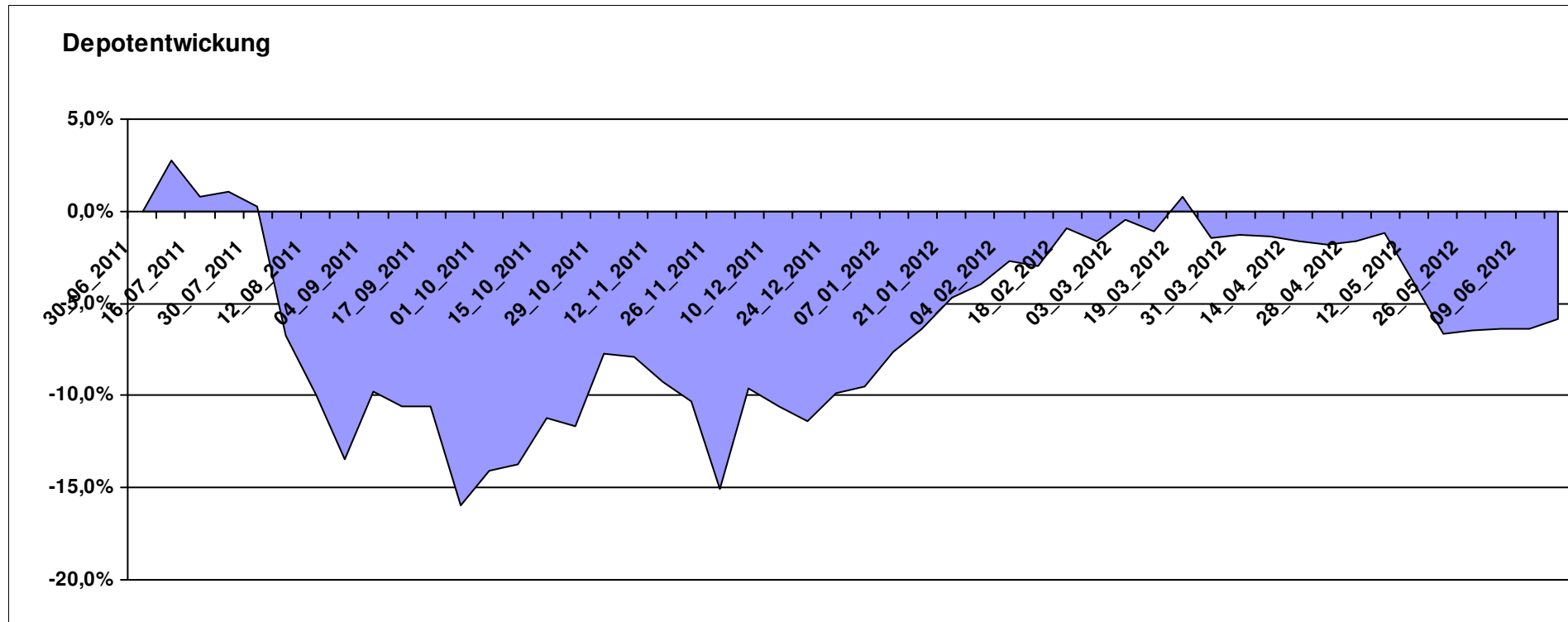
Aktuelle Depotübersicht

Letzter festgestellter Kurs vom: 16.06.2012

Bericht erstellt am: 16.06.2012 08:31:52

[BM] DWS Fonds		Benchmark									
WKN	Wertpapier Name	Stück	Bestand Einstandspreis	MW	letzte Kurs	Aktuell Depotwert	Div.	Gewinn/Verlust Kurs	Summe	v.H	Portfolio
DE0009848119	DWS Top Dividende	25,119	2.000,00	79,62	83,44	2.095,96	0,00	95,96	95,96	4,80%	22,26%
DE0008490913	DWS High Income Bond Fund	78,678	2.000,00	25,42	24,51	1.928,40	0,00	-71,60	-71,60	-3,58%	20,48%
DE0009769760	DWS Top 50 Asien	19,728	2.000,00	101,38	97,69	1.927,20	0,00	-72,80	-72,80	-3,64%	20,47%
DE0009773010	DWS Emerging Markets	22,429	2.000,00	89,17	79,92	1.792,53	0,00	-207,47	-207,47	-10,37%	19,04%
DE0009769869	DWS Aktien Strategie Deutschland	10,848	2.000,00	184,37	154,12	1.671,86	0,00	-328,14	-328,14	-16,41%	17,76%

Aktuelle Depotperformance 10.000,00 9.415,95 0,00 -584,05 -584,05 -5,84%

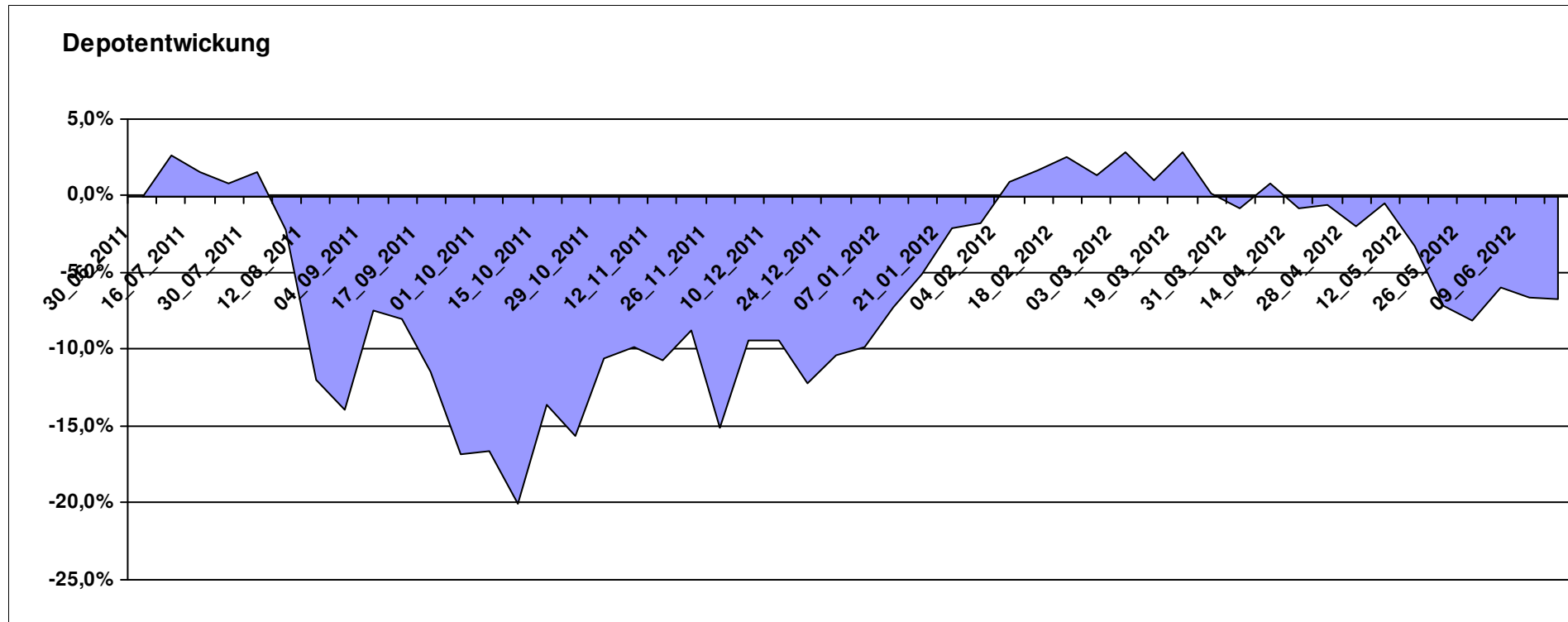


Aktuelle Depotübersicht

Letzter festgestellter Kurs vom: 16.06.2012

Bericht erstellt am: 16.06.2012 08:31:52

[BM] Emerging Market		Benchmark									Portfolio
WKN	Wertpapier Name	Stück	Bestand Einstandspreis	MW	letztter Kurs	Aktuell Depotwert	Div.	Gewinn/Verlust Kurs	Summe	v.H	
LU0292107645	db x-trackers Emerging Markets	337,434	10.000,00	29,64	27,65	9.330,06	0,00	-669,94	-669,94	-6,70%	100,00%
Aktuelle Depotperformance			10.000,00			9.330,06	0,00	-669,94	-669,94	-6,70%	



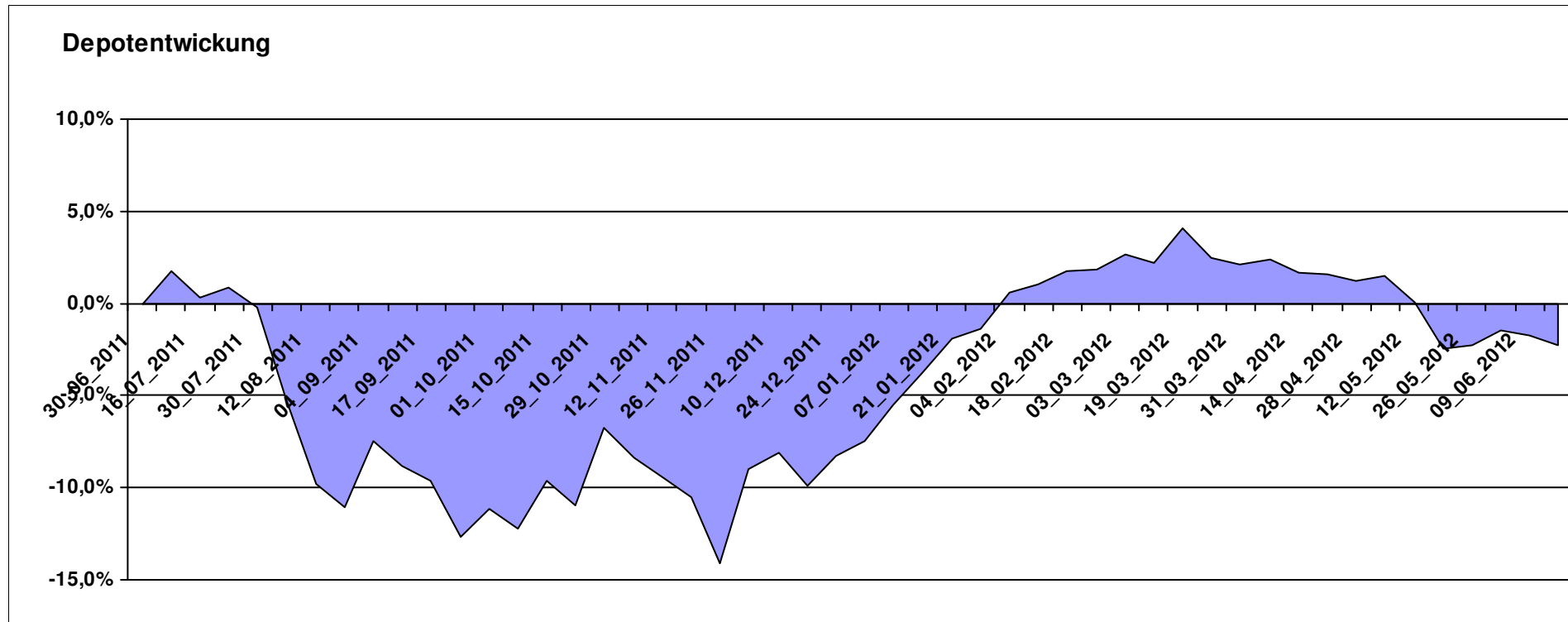
Aktuelle Depotübersicht

Letzter festgestellter Kurs vom: 16.06.2012

Bericht erstellt am: 16.06.2012 08:31:52

[BM] ETF		Benchmark									
WKN	Wertpapier Name	Stück	Bestand Einstandspreis	MW	Aktuell		Div.	Gewinn/Verlust		v.H	Portfolio
					letzter Kurs	Depotwert		Kurs	Summe		
LU0274208692	db x-trackers MSCI World TRN	88,809	2.000,00	22,52	23,77	2.110,98	0,00	110,98	110,98	5,55%	21,60%
LU0392495023	ComStage ETF MSCI Pacific	69,657	2.000,00	28,71	28,76	2.003,34	0,00	3,34	3,34	0,17%	20,50%
FR0010174292	Lyxor ETF EuroMTS Inflation Linked	16,796	2.000,00	119,07	117,22	1.968,86	0,00	-31,14	-31,14	-1,56%	20,15%
LU0292107645	db x-trackers Emerging Markets	67,487	2.000,00	29,64	27,65	1.866,01	0,00	-133,99	-133,99	-6,70%	19,10%
DE0005933923	iShares MDAX (DE)	19,851	2.000,00	100,75	91,83	1.822,93	0,00	-177,07	-177,07	-8,85%	18,65%

Aktuelle Depotperformance 10.000,00 9.772,12 0,00 -227,87 -227,87 -2,28%



Aktuelle Depotübersicht

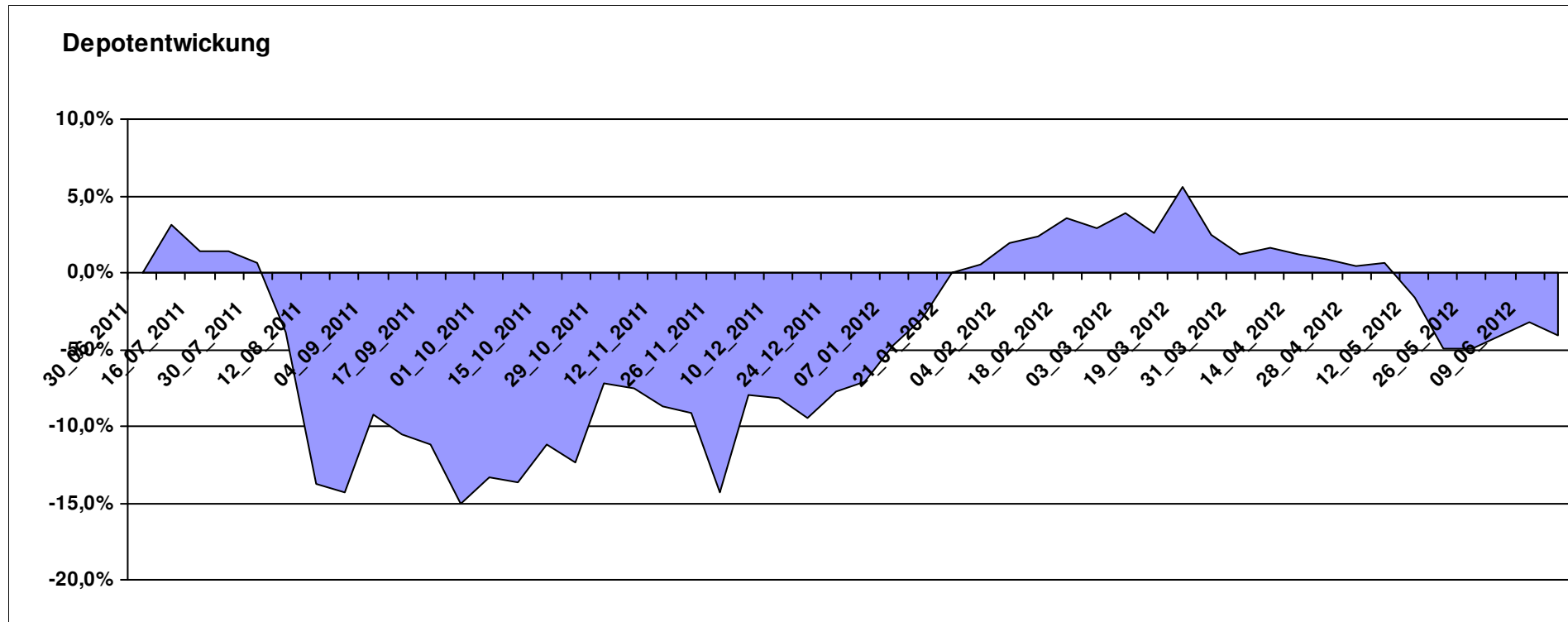
Letzter festgestellter Kurs vom: 16.06.2012

Bericht erstellt am: 16.06.2012 08:31:52

[BM] ETF Portfolio Global		Benchmark									
WKN	Wertpapier Name	Stück	Bestand Einstandspreis	MW	Aktuell letzter Kurs	Depotwert	Div.	Gewinn/Verlust Kurs	Summe	v.H	Portfolio
JE000A0MKQK7	ETF Portfolio Global	962,464	10.000,00	10,39	9,97	9.595,77	0,00	-404,23	-404,23	-4,04%	100,00%

Aktuelle Depotperformance

10.000,00 9.595,77 0,00 -404,23 -404,23 -4,04%



Aktuelle Depotübersicht

Letzter festgestellter Kurs vom: 16.06.2012

Bericht erstellt am: 16.06.2012 08:31:52

[BM] Freier Vermittler		Benchmark									
WKN	Wertpapier Name	Stück	Bestand Einstandspreis	MW	letztter Kurs	Aktuell Depotwert	Div.	Gewinn/Verlust Kurs	Summe	v.H	Portfolio
LU0132412106	Aberdeen - Emerging Market EQ FUND A2	45,350	2.000,00	44,10	46,16	2.093,34	0,00	93,34	93,34	4,67%	21,63%
LU0011963245	Aberdeen Global - Asia Pacific Equity Fund A2	42,169	2.000,00	47,43	49,48	2.086,54	0,00	86,54	86,54	4,33%	21,56%
LU0136412771	Ethna-AKTIV-E A	18,086	2.000,00	110,58	109,30	1.976,85	0,00	-23,15	-23,15	-1,16%	20,42%
GB0030932676	M&G Global Basic	83,577	2.000,00	23,93	22,85	1.909,74	0,00	-90,26	-90,26	-4,51%	19,73%
LU0124167924	FPM Funds Stockpicker Germany All Cap	8,238	2.000,00	242,78	195,84	1.613,31	0,00	-386,69	-386,69	-19,33%	16,67%

Aktuelle Depotperformance

10.000,00

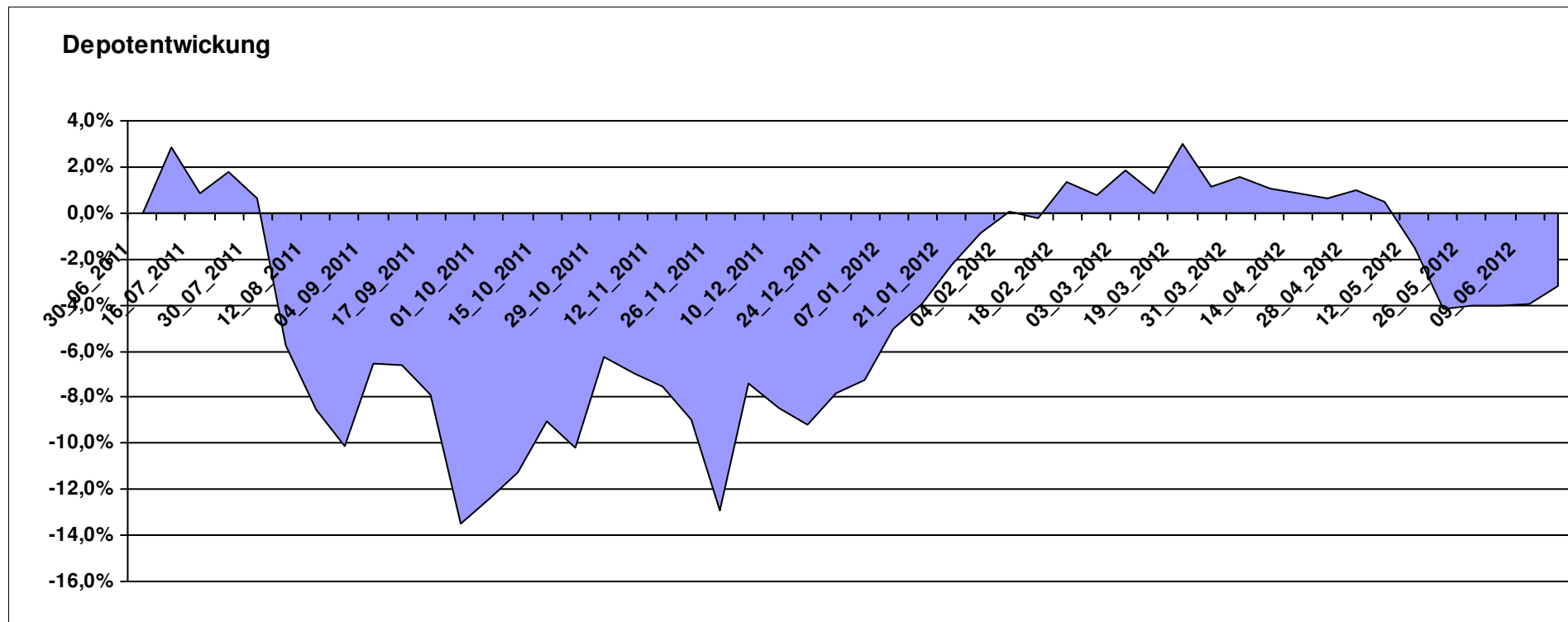
9.679,78

0,00

-320,22

-320,22

-3,20%



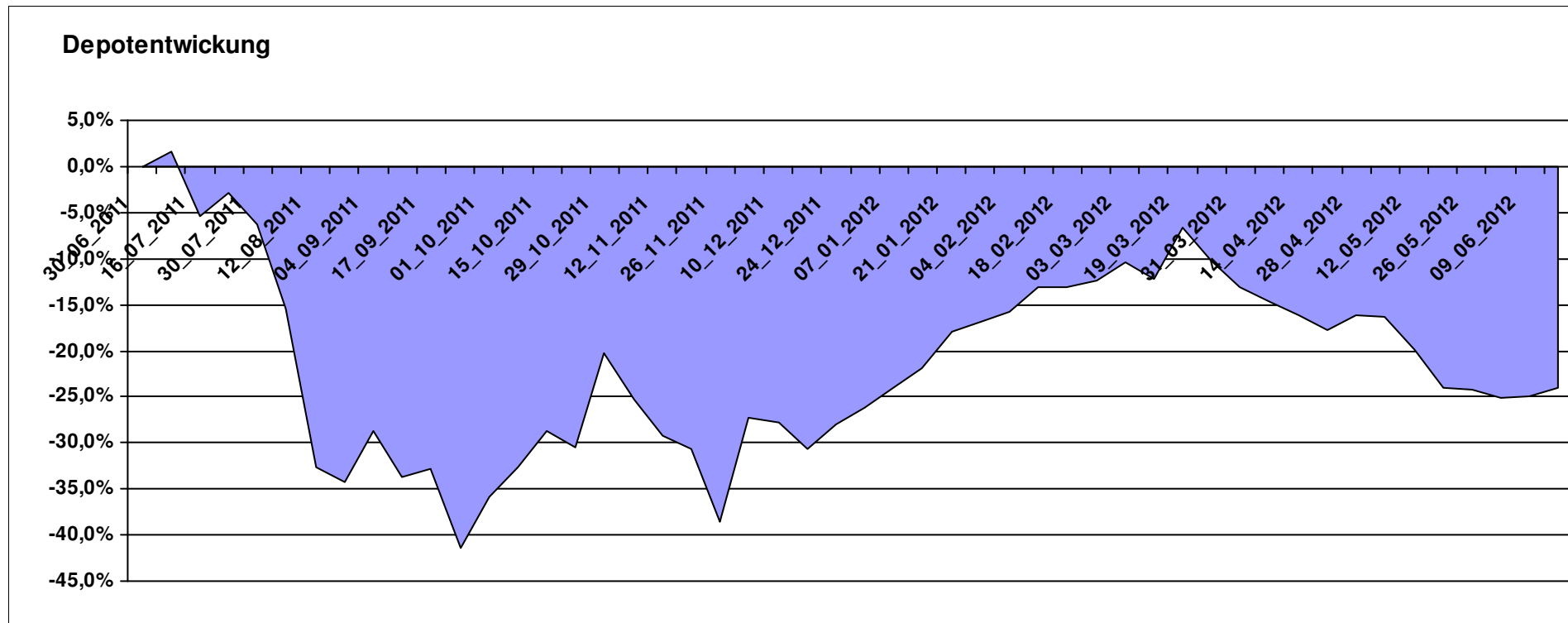
Aktuelle Depotübersicht

Letzter festgestellter Kurs vom: 16.06.2012

Bericht erstellt am: 16.06.2012 08:31:52

[BM] Long and Even Longer		Benchmark									
WKN	Wertpapier Name	Stück	Bestand Einstandspreis	MW	letztter Kurs	Aktuell Depotwert	Div.	Gewinn/Verlust Kurs	Summe	v.H	Portfolio
LU0411078552	db x-trackers S&P 500 2x Leveraged Daily	180,343	2.000,00	11,09	12,47	2.248,87	0,00	248,87	248,87	12,44%	29,63%
LU0488316646	ComStage ETF FTSE 100 Leveraged	53,678	2.000,00	37,26	35,70	1.916,31	0,00	-83,69	-83,69	-4,18%	25,25%
DE000A0X8994	ETFX DAX 2x Long	12,231	2.000,00	163,52	99,67	1.219,06	0,00	-780,94	-780,94	-39,05%	16,06%
LU0419741094	ComStage ETF CAC 40 Leveraged	205,508	2.000,00	9,73	5,53	1.136,46	0,00	-863,54	-863,54	-43,18%	14,97%
DE000A0X9AB6	ETFX Dow Jones EURO STOXX 50 Leveraged (2x)	17,316	2.000,00	115,50	61,77	1.069,61	0,00	-930,39	-930,39	-46,52%	14,09%

Aktuelle Depotperformance 10.000,00 7.590,31 0,00 -2.409,69 -2.409,69 -24,10%



Aktuelle Depotübersicht

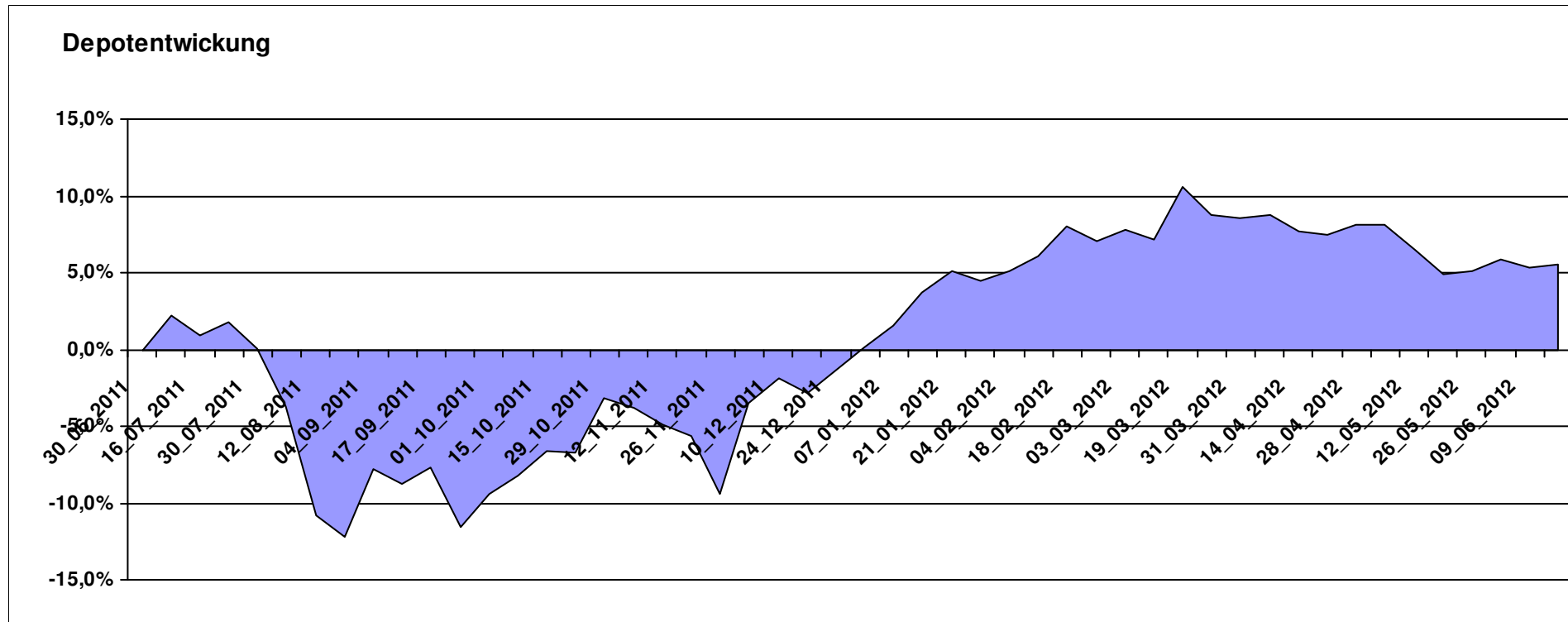
Letzter festgestellter Kurs vom: 16.06.2012

Bericht erstellt am: 16.06.2012 08:31:52

[BM] MSCI World		Benchmark									
WKN	Wertpapier Name	Stück	Bestand Einstandspreis	MW	letztter Kurs	Aktuell Depotwert	Div.	Gewinn/Verlust Kurs	Summe	v.H	Portfolio
LU0274208692	db x-trackers MSCI World TRN	444,044	10.000,00	22,52	23,77	10.554,92	0,00	554,92	554,92	5,55%	100,00%

Aktuelle Depotperformance

10.000,00 10.554,92 0,00 554,92 554,92 5,55%



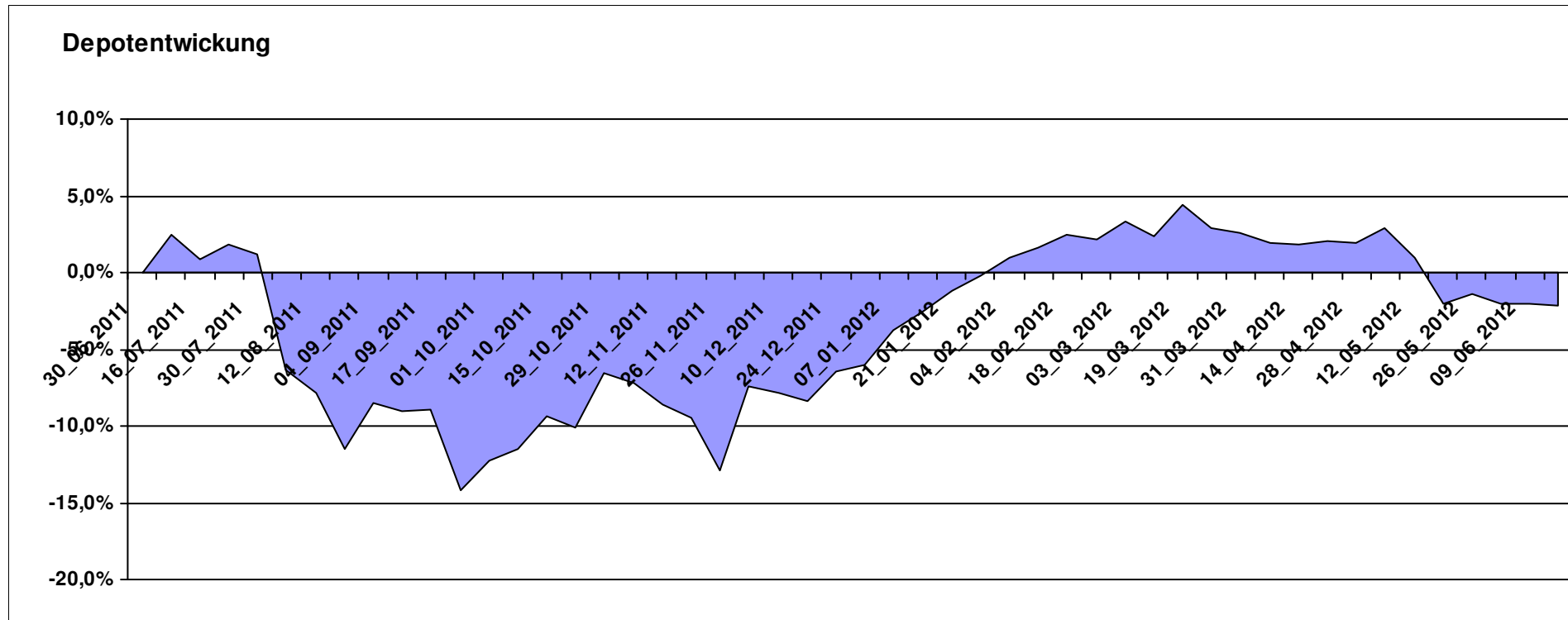
Aktuelle Depotübersicht

Letzter festgestellter Kurs vom: 16.06.2012

Bericht erstellt am: 16.06.2012 08:31:52

[BM] Oldies		Benchmark									
WKN	Wertpapier Name	Stück	Bestand Einstandspreis	MW	Aktuell letzter Kurs	Depotwert	Div.	Gewinn/Verlust Kurs	Summe	v.H	Portfolio
DE0008475047	Allianz PIMCO Euro Rentenfonds A (EUR)	39,223	2.000,00	50,99	53,46	2.096,88	0,00	96,88	96,88	4,84%	21,44%
GB0032139684	M&G Recovery Fund A	97,966	2.000,00	20,42	21,20	2.076,87	0,00	76,87	76,87	3,84%	21,24%
IE0004868828	Baring ASEAN Frontiers	16,361	2.000,00	122,24	125,54	2.053,99	0,00	53,99	53,99	2,70%	21,00%
LU0114760746	Templeton Growth (Euro) Fund Class A (acc)	206,825	2.000,00	9,67	9,59	1.983,45	0,00	-16,55	-16,55	-0,83%	20,28%
DE0008471012	Fondak A	17,457	2.000,00	114,57	89,87	1.568,82	0,00	-431,18	-431,18	-21,56%	16,04%

Aktuelle Depotperformance 10.000,00 9.780,01 0,00 -219,98 -219,98 -2,20%



Aktuelle Depotübersicht

Letzter festgestellter Kurs vom: 16.06.2012

Bericht erstellt am: 16.06.2012 08:31:52

[BM] PIIGS Index		Benchmark									
WKN	Wertpapier Name	Stück	Bestand Einstandspreis	MW	letztter Kurs	Aktuell Depotwert	Div.	Gewinn/Verlust Kurs	Summe	v.H	Portfolio
DE000CB78YX7	MSCI Irland (open End Zerti CoBa)	84,140	2.000,00	23,77	25,88	2.177,53	0,00	177,53	177,53	8,88%	32,09%
IT0003465736	FTSE MIB	0,099	2.000,00	0,00	13390,69	1.326,67	0,00	-673,33	-673,33	-33,67%	19,55%
ES0SI0000005	IBEX 35	0,193	2.000,00	0,00	6719,00	1.297,12	0,00	-702,88	-702,88	-35,14%	19,12%
PTING0200002	PSI 20	0,273	2.000,00	7323,78	4563,15	1.246,12	0,00	-753,88	-753,88	-37,69%	18,37%
CH0021605842	FTSE Athex 20 (open End Zerti UBS)	349,650	2.000,00	5,72	2,11	737,76	0,00	-1262,24	-1262,24	-63,11%	10,87%

Aktuelle Depotperformance

10.000,00

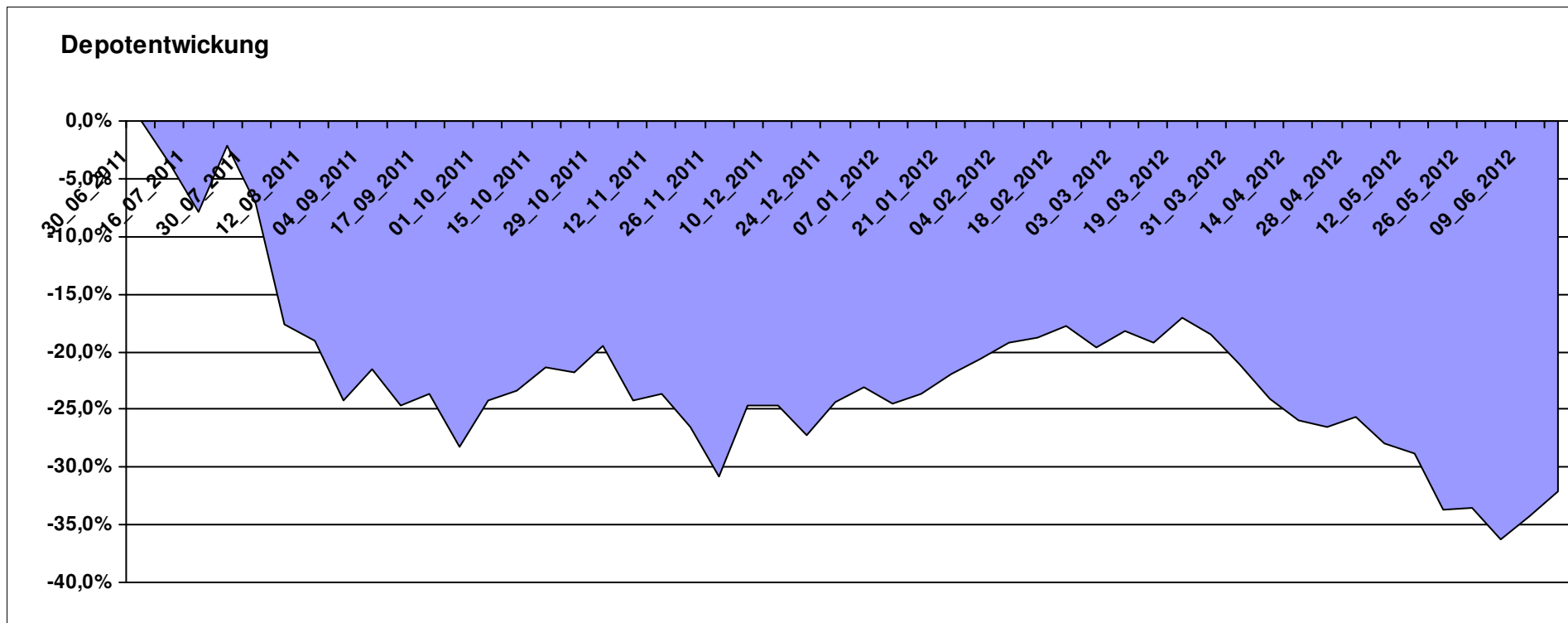
6.785,20

0,00

-3.214,80

-3.214,80

-32,15%



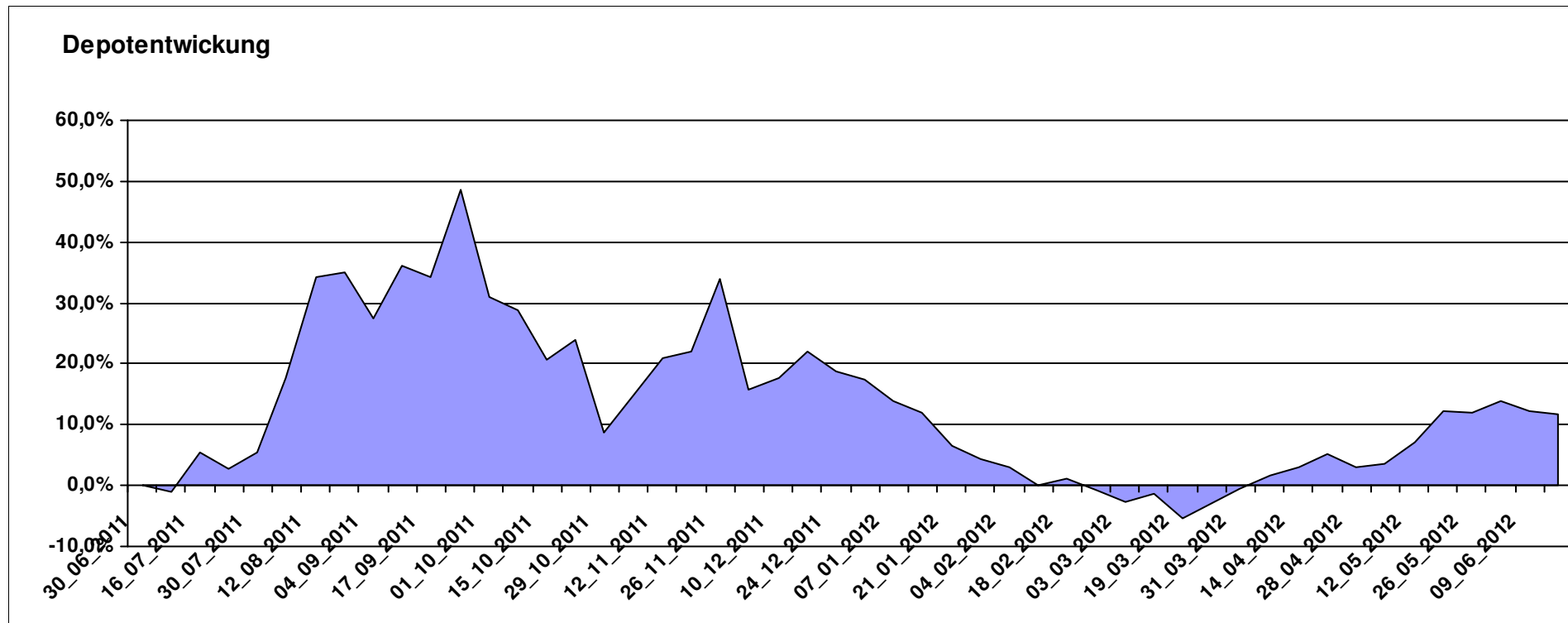
Aktuelle Depotübersicht

Letzter festgestellter Kurs vom: 16.06.2012

Bericht erstellt am: 16.06.2012 08:31:52

[BM] Short and Rather Short		Benchmark									
WKN	Wertpapier Name	Stück	Bestand Einstandspreis	MW	letztter Kurs	Aktuell Depotwert	Div.	Gewinn/Verlust Kurs	Summe	v.H	Portfolio
DE000A0X9AC4	ETFX Dow Jones EURO STOXX 50 Double Short (2x)	43,488	2.000,00	45,99	55,20	2.400,52	0,00	400,52	400,52	20,03%	21,48%
LU0419740955	ComStage ETF CAC 40 Short	38,304	2.000,00	52,21	59,83	2.291,70	0,00	291,70	291,70	14,59%	20,50%
LU0488316562	ComStage ETF FTSE 100 Short	58,565	2.000,00	34,15	37,70	2.207,91	0,00	207,91	207,91	10,40%	19,76%
DE000A0X9AA8	ETFX DAX 2x Short	54,645	2.000,00	36,60	39,68	2.168,31	0,00	168,31	168,31	8,42%	19,40%
LU0322251520	db x-trackers S&P 500 Short	68,864	2.000,00	29,04	30,61	2.107,93	0,00	107,93	107,93	5,40%	18,86%

Aktuelle Depotperformance 10.000,00 11.176,37 0,00 1.176,37 1.176,37 11,76%



Aktuelle Depotübersicht

Letzter festgestellter Kurs vom: 16.06.2012

Bericht erstellt am: 16.06.2012 08:31:52

[BM] UNI Fonds		Benchmark									
WKN	Wertpapier Name	Stück	Bestand Einstandspreis	MW	letzte Kurs	Aktuell Depotwert	Div.	Gewinn/Verlust Kurs	Summe	v.H	Portfolio
DE0008491051	UniGlobal	18,116	2.000,00	110,40	116,49	2.110,33	0,00	110,33	110,33	5,52%	22,59%
DE0008491044	UniRak	24,628	2.000,00	81,21	79,21	1.950,74	0,00	-49,26	-49,26	-2,46%	20,88%
LU0037079034	UniAsia	47,517	2.000,00	42,09	40,74	1.935,85	0,00	-64,15	-64,15	-3,21%	20,72%
LU0115904467	UniEM Global	26,417	2.000,00	75,71	66,69	1.761,72	0,00	-238,28	-238,28	-11,91%	18,85%
DE0008491002	UniFonds	50,088	2.000,00	39,93	31,65	1.585,27	0,00	-414,73	-414,73	-20,74%	16,97%

Aktuelle Depotperformance

10.000,00

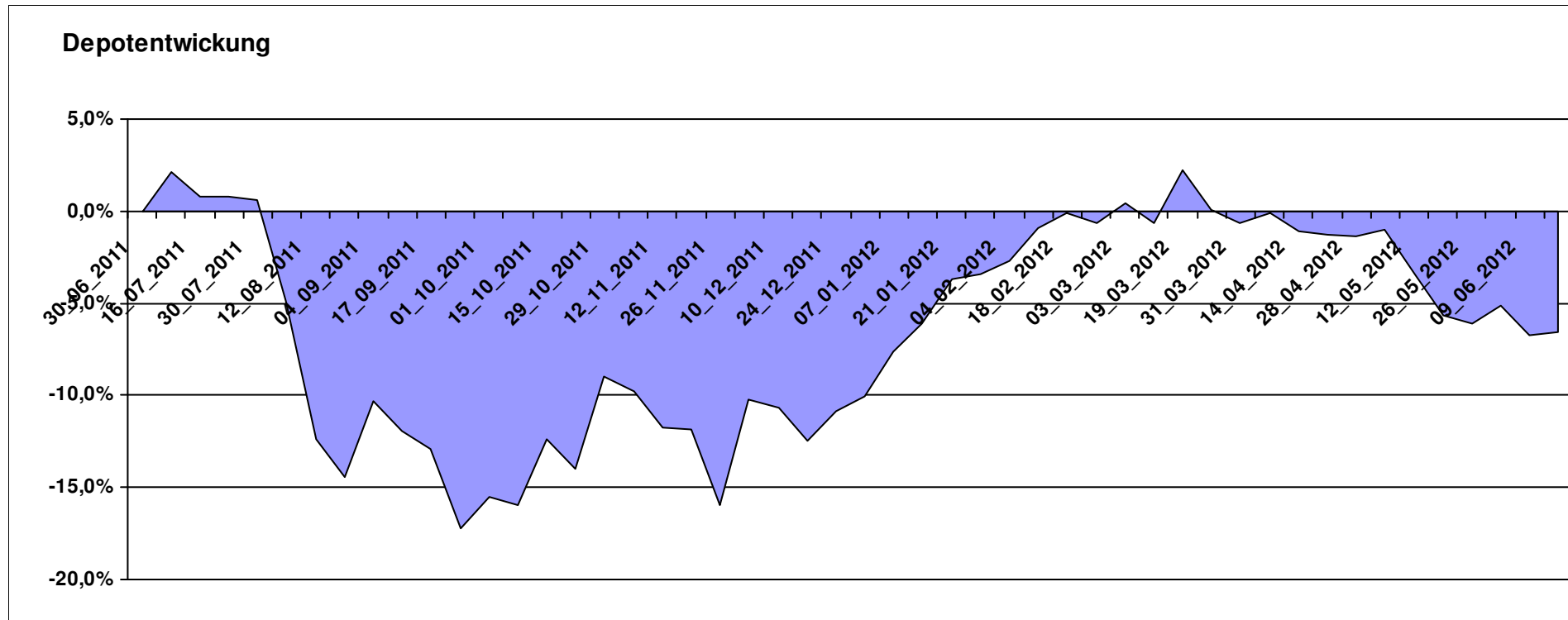
9.343,91

0,00

-656,08

-656,08

-6,56%



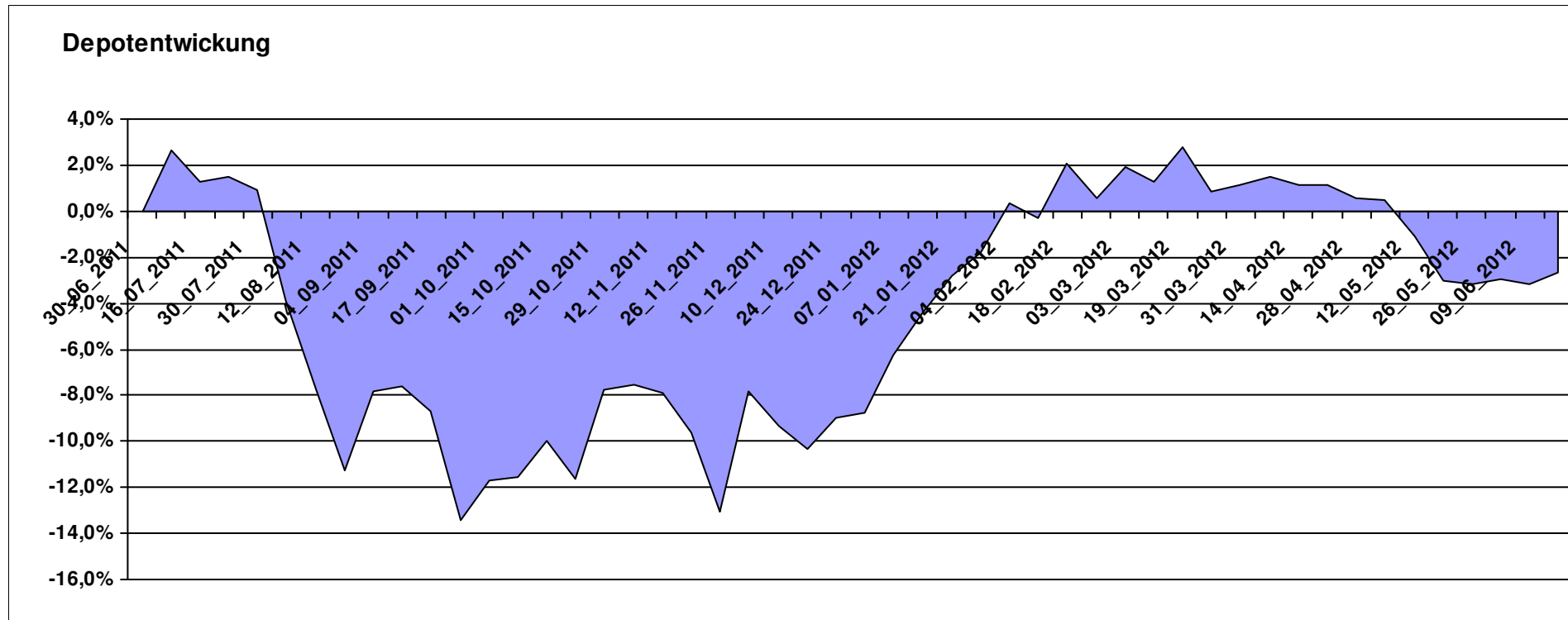
Aktuelle Depotübersicht

Letzter festgestellter Kurs vom: 16.06.2012

Bericht erstellt am: 16.06.2012 08:31:52

Abdurchdiemitte		Teilnehmer									
WKN	Wertpapier Name	Stück	Bestand Einstandspreis	MW	letztter Kurs	Aktuell Depotwert	Div.	Gewinn/Verlust Kurs	Summe	v.H	Portfolio
LU0132412106	Aberdeen - Emerging Market EQ FUND A2	45,350	2.000,00	44,10	46,16	2.093,34	0,00	93,34	93,34	4,67%	21,50%
GB0033874107	First State Greater ChinaA	441,308	2.000,00	4,53	4,66	2.056,49	0,00	56,49	56,49	2,82%	21,12%
LU0093745825	Ram Konservativ	12,623	2.000,00	158,44	161,47	2.038,25	0,00	38,25	38,25	1,91%	20,93%
IE0008369930	First State Indian Sub.	61,127	2.000,00	32,72	30,13	1.841,78	0,00	-158,22	-158,22	-7,91%	18,92%
DE0008490962	DWS Deutschland	16,920	2.000,00	118,20	100,86	1.706,60	0,00	-293,40	-293,40	-14,67%	17,53%

Aktuelle Depotperformance 10.000,00 9.736,46 0,00 -263,54 -263,54 -2,64%



Aktuelle Depotübersicht

Letzter festgestellter Kurs vom: 16.06.2012

Bericht erstellt am: 16.06.2012 08:31:53

André		Teilnehmer									
WKN	Wertpapier Name	Stück	Bestand Einstandspreis	MW	Aktuell letzter Kurs	Depotwert	Div.	Gewinn/Verlust Kurs	Summe	v.H	Portfolio
FR0010135103	Carmignac Patrimoine	0,398	2.000,00	5022,57	5503,05	2.191,33	0,00	191,33	191,33	9,57%	21,94%
DE000A0X7541	Acatis - Gané Value Event Fonds UI A	12,575	2.000,00	159,04	167,18	2.102,36	0,00	102,36	102,36	5,12%	21,05%
DE0009848119	DWS Top Dividende	25,119	2.000,00	79,62	83,44	2.095,96	0,00	95,96	95,96	4,80%	20,98%
DE0009807016	Hausinvest	48,438	2.000,00	41,29	42,34	2.050,86	0,00	50,86	50,86	2,54%	20,53%
LU0172157280	BGF World Mining Fund A2 EUR	35,255	2.000,00	56,73	43,90	1.547,68	0,00	-452,32	-452,32	-22,62%	15,50%

Aktuelle Depotperformance

10.000,00

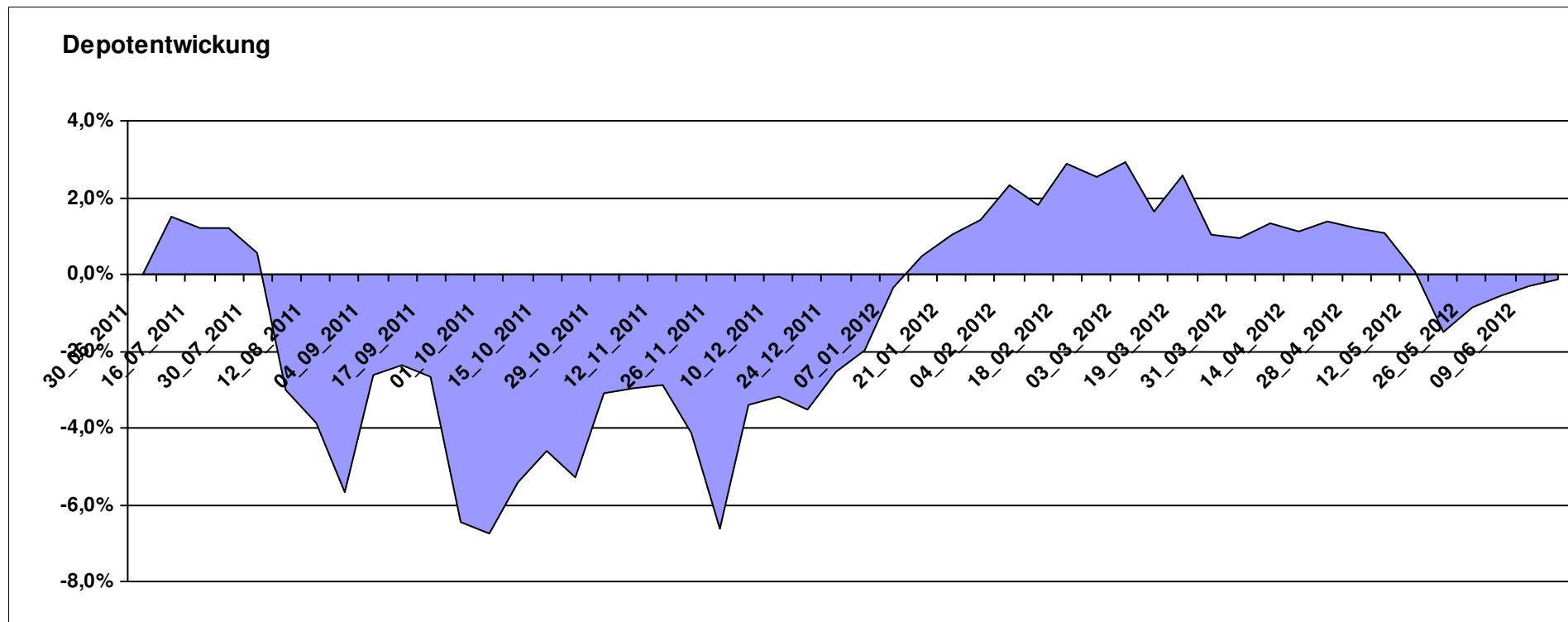
9.988,19

0,00

-11,81

-11,81

-0,12%



Aktuelle Depotübersicht

Letzter festgestellter Kurs vom: 16.06.2012

Bericht erstellt am: 16.06.2012 08:31:53

Ariantes		Teilnehmer									
WKN	Wertpapier Name	Stück	Bestand Einstandspreis	MW	letzte Kurs	Aktuell Depotwert	Div.	Gewinn/Verlust Kurs	Summe	v.H	Portfolio
FR0010689695	EasyETF EURO STOXX 50 Double Short	105,760	2.000,00	18,91	23,34	2.468,43	0,00	468,43	468,43	23,42%	26,44%
LU0322251520	db x-trackers S&P 500 Short	68,864	2.000,00	29,04	30,61	2.107,93	0,00	107,93	107,93	5,40%	22,58%
LI0034492384	PI Global Value Fund	13,614	2.000,00	146,91	137,77	1.875,57	0,00	-124,43	-124,43	-6,22%	20,09%
DE000A0V9YG7	ETFS Leveraged Agriculture DJ-UBSC	93,240	2.000,00	21,45	16,16	1.506,76	0,00	-493,24	-493,24	-24,66%	16,14%
LU0411075020	db x-trackers SHORTDAX X2 DAILY ETF 1C	45,095	1.995,92	44,26	30,55	1.377,66	0,00	-618,26	-618,26	-30,98%	14,76%
DE000A1DFSA1	ETFS Long CHF Short EUR ISIN	0,000	4,08	0,00	58,07	0,00	0,00	-4,08	-4,08	Abger.	0,00%

Aktuelle Depotperformance

10.000,00

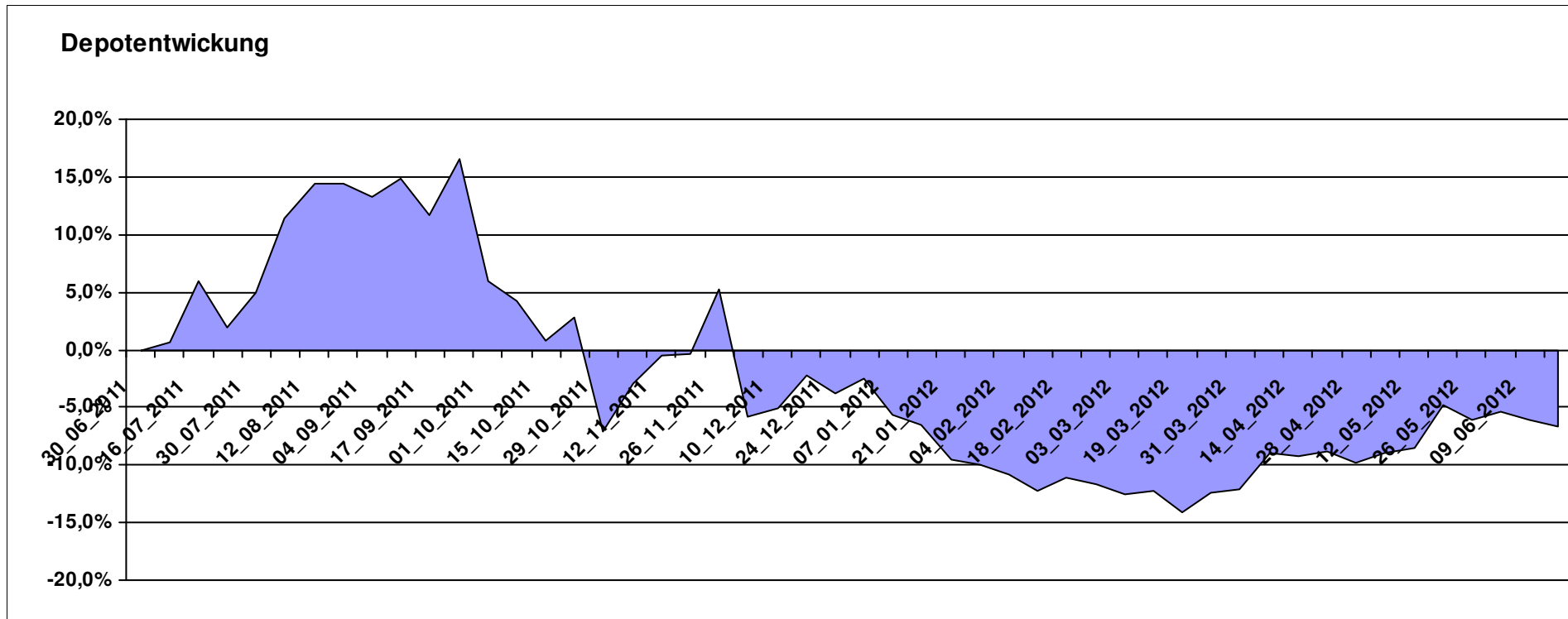
9.336,35

0,00

-663,65

-663,65

-6,64%



Aktuelle Depotübersicht

Letzter festgestellter Kurs vom: 16.06.2012

Bericht erstellt am: 16.06.2012 08:31:53

Aurum		Teilnehmer									
WKN	Wertpapier Name	Stück	Bestand Einstandspreis	MW	letztter Kurs	Aktuell Depotwert	Div.	Gewinn/Verlust Kurs	Summe	v.H	Portfolio
LU0417510616	db x-trackers ES 50 D. Short Daily ETF	100,481	2.000,00	19,90	24,47	2.458,77	0,00	458,77	458,77	22,94%	23,35%
LU0432616737	Invesco Balanced-Risk Allocation	162,734	2.000,00	12,29	13,54	2.203,42	0,00	203,42	203,42	10,17%	20,92%
DE0007483612	Deka ImmobilienGlobal	36,528	2.079,00	56,92	56,40	2.060,16	79,00	-18,84	60,16	2,89%	19,56%
LU0288030280	Lyxor ETF DAXplus Protective Put	48,653	2.000,00	41,11	41,21	2.004,98	0,00	4,98	4,98	0,25%	19,04%
LU0322249037	db x-trackers STOXX 600 Banks Short ETF	45,850	1.844,65	40,23	39,35	1.804,18	0,00	-40,47	-40,47	-2,19%	17,13%
DE0005561674	ETF Dachfonds	0,000	155,35	0,00	11,73	0,00	0,00	-155,35	-155,35	Abger.	0,00%

Aktuelle Depotperformance

10.079,00

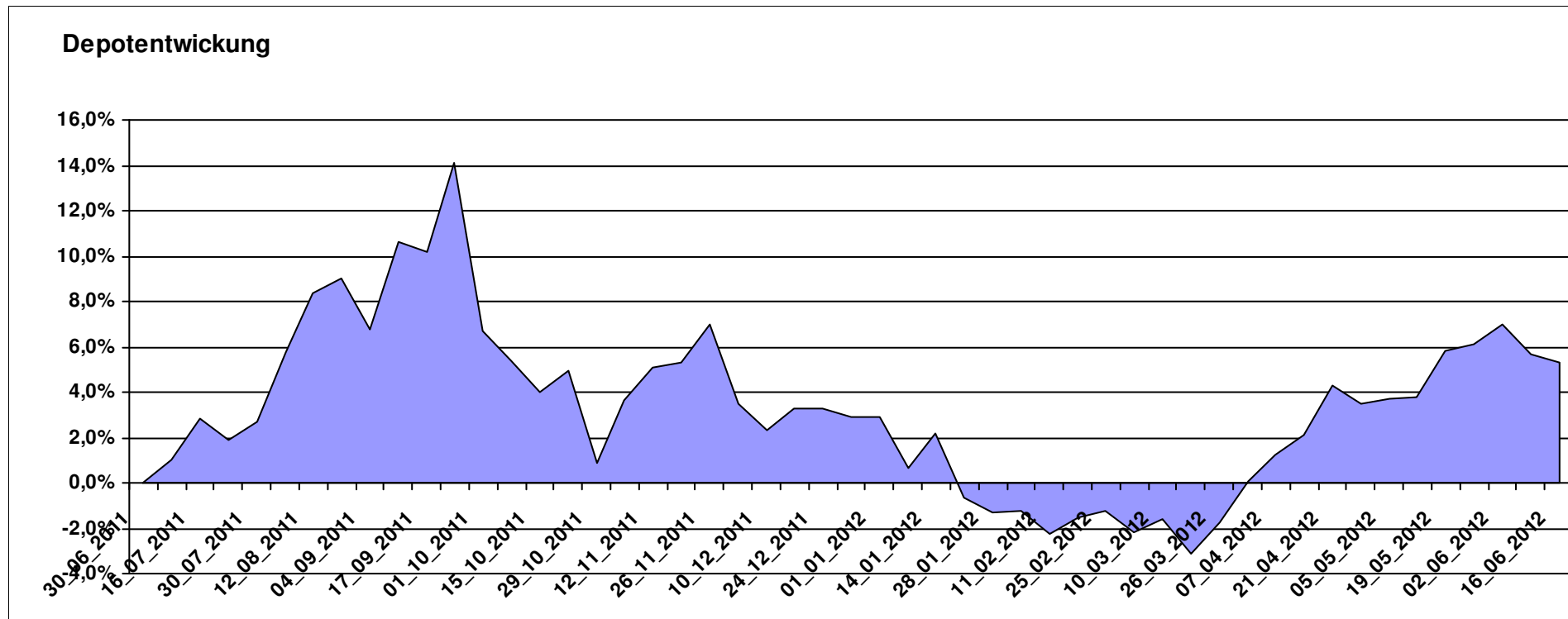
10.531,51

79,00

452,50

531,50

5,27%



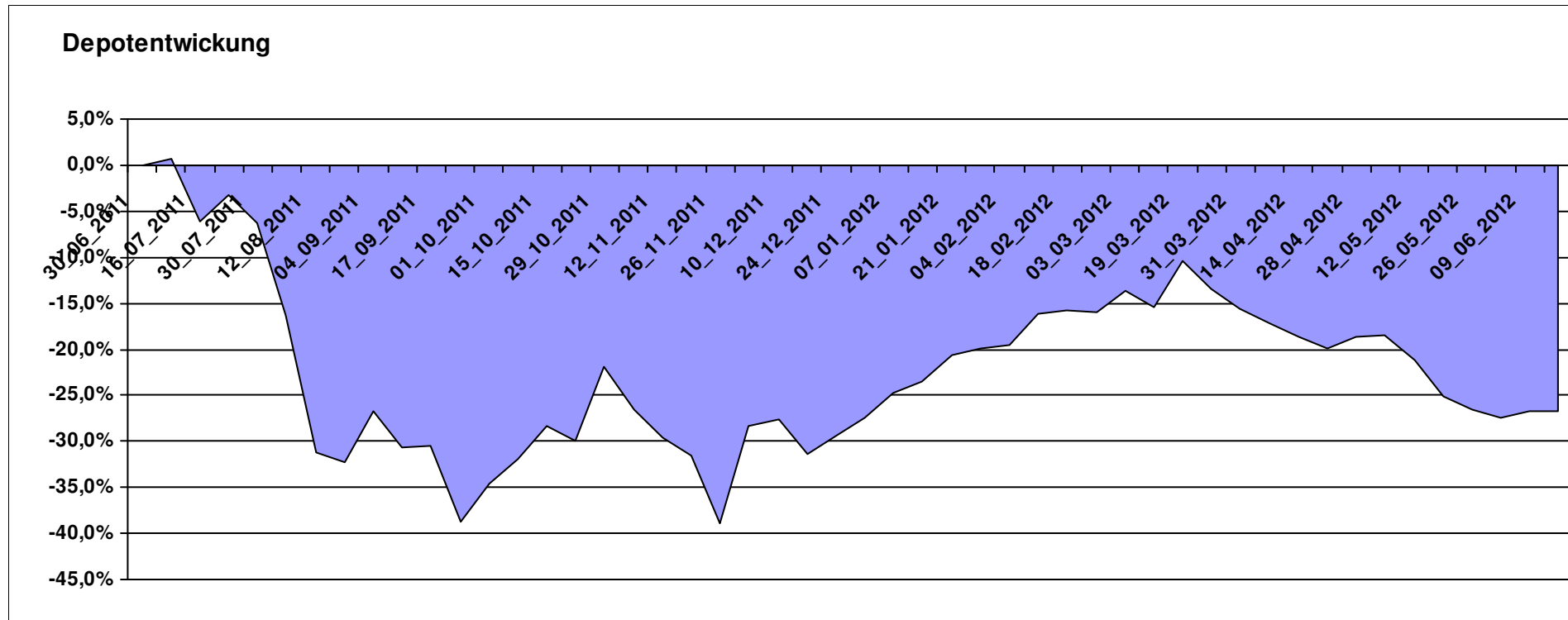
Aktuelle Depotübersicht

Letzter festgestellter Kurs vom: 16.06.2012

Bericht erstellt am: 16.06.2012 08:31:53

Bärenbulle		Teilnehmer									
WKN	Wertpapier Name	Stück	Bestand Einstandspreis	MW	Aktuell letzter Kurs	Depotwert	Div.	Gewinn/Verlust Kurs	Summe	v.H	Portfolio
LU0411078552	db x-trackers S&P 500 2x Leveraged Daily	180,343	2.000,00	11,09	12,47	2.248,87	0,00	248,87	248,87	12,44%	30,67%
LU0412625088	db x-trackers FTSE 100 LEV DAILY ETF 1C	187,674	2.000,00	10,66	10,18	1.910,52	0,00	-89,48	-89,48	-4,47%	26,06%
LU0411075376	db x-trackers LEVDAX DAILY ETF 1C	34,516	2.000,00	57,94	36,20	1.249,47	0,00	-750,53	-750,53	-37,53%	17,04%
LU0419741094	ComStage ETF CAC 40 Leveraged	205,508	2.000,00	9,73	5,53	1.136,46	0,00	-863,54	-863,54	-43,18%	15,50%
LU0444605306	ComStage ETF PSI20 LEV TR	193,793	2.000,00	10,32	4,06	786,80	0,00	-1213,20	-1213,20	-60,66%	10,73%

Aktuelle Depotperformance 10.000,00 7.332,12 0,00 -2.667,88 -2.667,88 -26,68%



Aktuelle Depotübersicht

Letzter festgestellter Kurs vom: 16.06.2012

Bericht erstellt am: 16.06.2012 08:31:53

Emilian		Teilnehmer									
WKN	Wertpapier Name	Stück	Bestand Einstandspreis	MW	letztter Kurs	Aktuell Depotwert	Div.	Gewinn/Verlust Kurs	Summe	v.H	Portfolio
DE000A0D8Q49	iShares DJ STOXX US SelDiv	75,678	2.000,00	26,43	31,48	2.382,33	0,00	382,33	382,33	19,12%	25,01%
LU0322248658	db x-trackers RUSSELL 2000 ETF	27,161	2.000,00	73,63	78,70	2.137,59	0,00	137,59	137,59	6,88%	22,44%
LU0292107645	db x-trackers Emerging Markets	67,487	2.000,00	29,64	27,65	1.866,01	0,00	-133,99	-133,99	-6,70%	19,59%
LU0322253906	db x-trackers MSCI Europe SC	100,862	2.000,00	19,83	17,49	1.764,07	0,00	-235,93	-235,93	-11,80%	18,52%
IE00B0M62T89	iShares DJ Euro STOXX Value	96,428	2.000,00	20,74	14,27	1.376,03	0,00	-623,97	-623,97	-31,20%	14,44%

Aktuelle Depotperformance

10.000,00

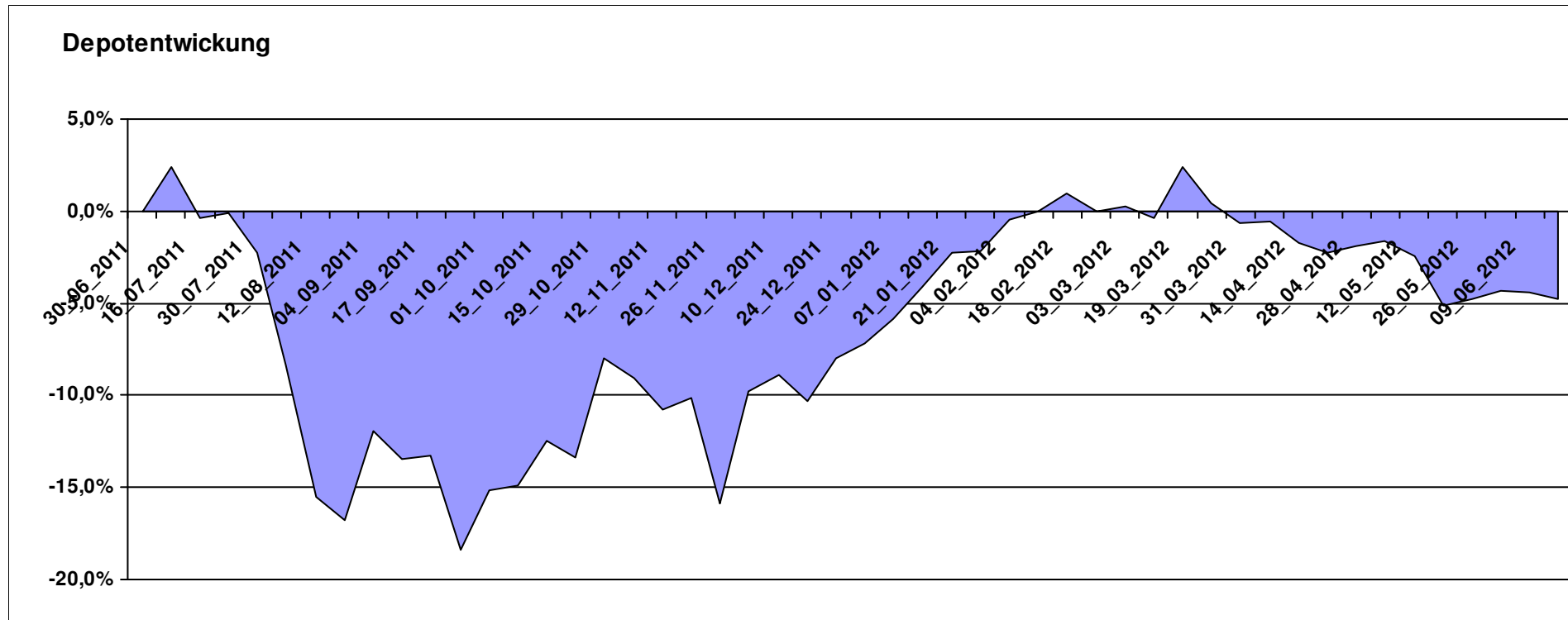
9.526,03

0,00

-473,96

-473,96

-4,74%



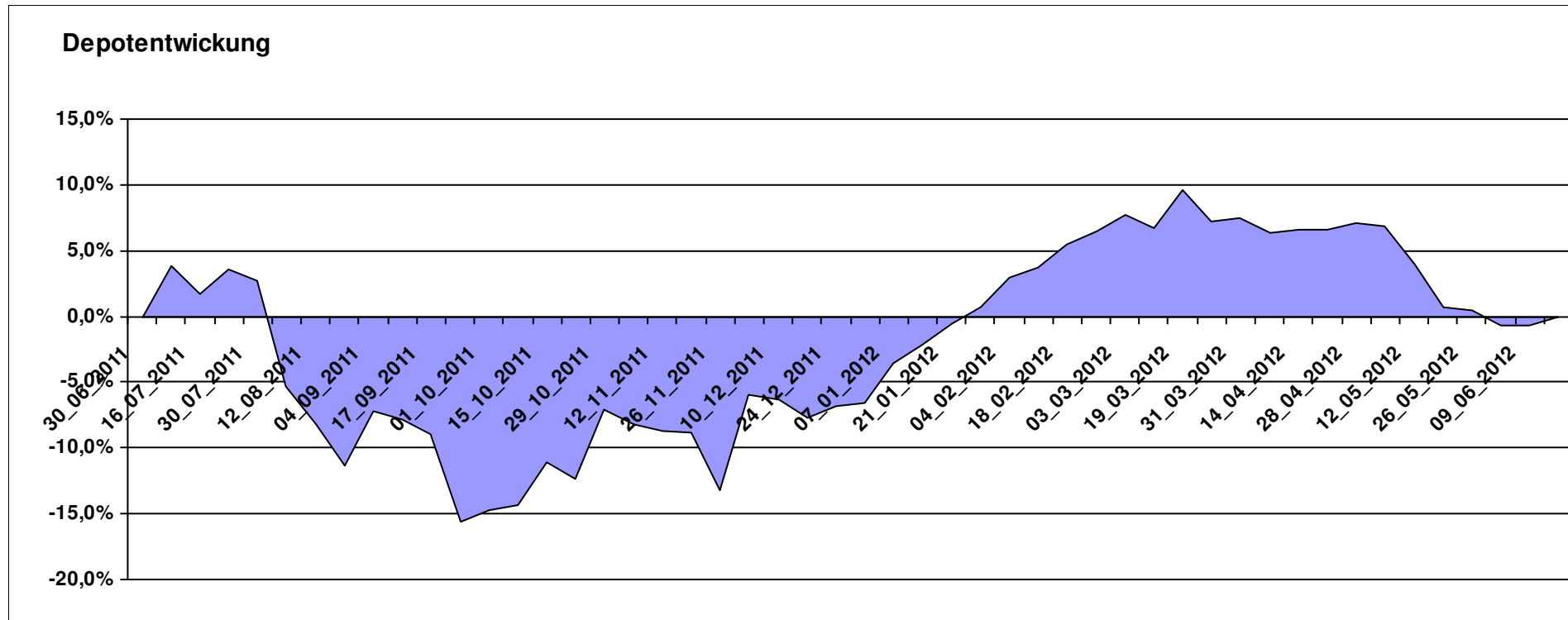
Aktuelle Depotübersicht

Letzter festgestellter Kurs vom: 16.06.2012

Bericht erstellt am: 16.06.2012 08:31:53

euro_82		Teilnehmer									
WKN	Wertpapier Name	Stück	Bestand Einstandspreis	MW	Aktuell letzter Kurs	Depotwert	Div.	Gewinn/Verlust Kurs	Summe	v.H	Portfolio
LU0348802470	Allianz RCM Thailand - IT - USD	95,396	2.000,00	20,97	27,79	2.651,05	0,00	651,05	651,05	32,55%	26,52%
DE000A0X7541	Acatis - Gané Value Event Fonds UI A	12,575	2.000,00	159,04	167,18	2.102,36	0,00	102,36	102,36	5,12%	21,03%
LU0147784119	NESTOR Australien Fonds	5,426	2.000,00	368,60	333,71	1.810,69	0,00	-189,31	-189,31	-9,47%	18,11%
LU0292106084	db x-trackers STOXX 600 INDUSTRIAL GOODS	38,612	2.000,00	51,80	44,69	1.725,59	0,00	-274,41	-274,41	-13,72%	17,26%
DE0008490962	DWS Deutschland	16,920	2.000,00	118,20	100,86	1.706,60	0,00	-293,40	-293,40	-14,67%	17,07%

Aktuelle Depotperformance 10.000,00 9.996,29 0,00 -3,71 -3,71 -0,04%



Aktuelle Depotübersicht

Letzter festgestellter Kurs vom: 16.06.2012

Bericht erstellt am: 16.06.2012 08:31:53

Fondsguru22		Teilnehmer										
WKN	Wertpapier Name	Stück	Bestand Einstandspreis	MW	letztter Kurs	Aktuell Depotwert	Div.	Gewinn/Verlust Kurs	Summe	v.H	Portfolio	
LU0231459958	Aberdeen Asien SC	77,602	2.000,00	25,77	28,64	2.222,53	0,00	222,53	222,53	11,13%	21,75%	
LU0278932362	Aberdeen Emerging SC	175,209	2.000,00	11,41	12,34	2.162,08	0,00	162,08	162,08	8,10%	21,16%	
LU0119620416	Morgan Stanley Global Brands	37,381	1.912,81	51,17	55,22	2.064,20	0,00	151,39	151,39	7,91%	20,20%	
LU0303816705	Fidelity EMEA	151,630	2.000,00	13,19	12,94	1.962,09	0,00	-37,91	-37,91	-1,90%	19,20%	
DE000A0M8HD2	Frankfurter Aktienfonds für Stiftungen	23,597	1.667,35	70,66	76,53	1.805,86	0,00	138,51	138,51	8,31%	17,68%	
LU0260085492	Jupiter European Growth	0,000	332,65	0,00	15,34	0,00	0,00	-332,65	-332,65	Abger.	0,00%	
LU0270904781	Pictet Security	0,000	87,19	0,00	93,05	0,00	0,00	-87,19	-87,19	Abger.	0,00%	

Aktuelle Depotperformance

10.000,00

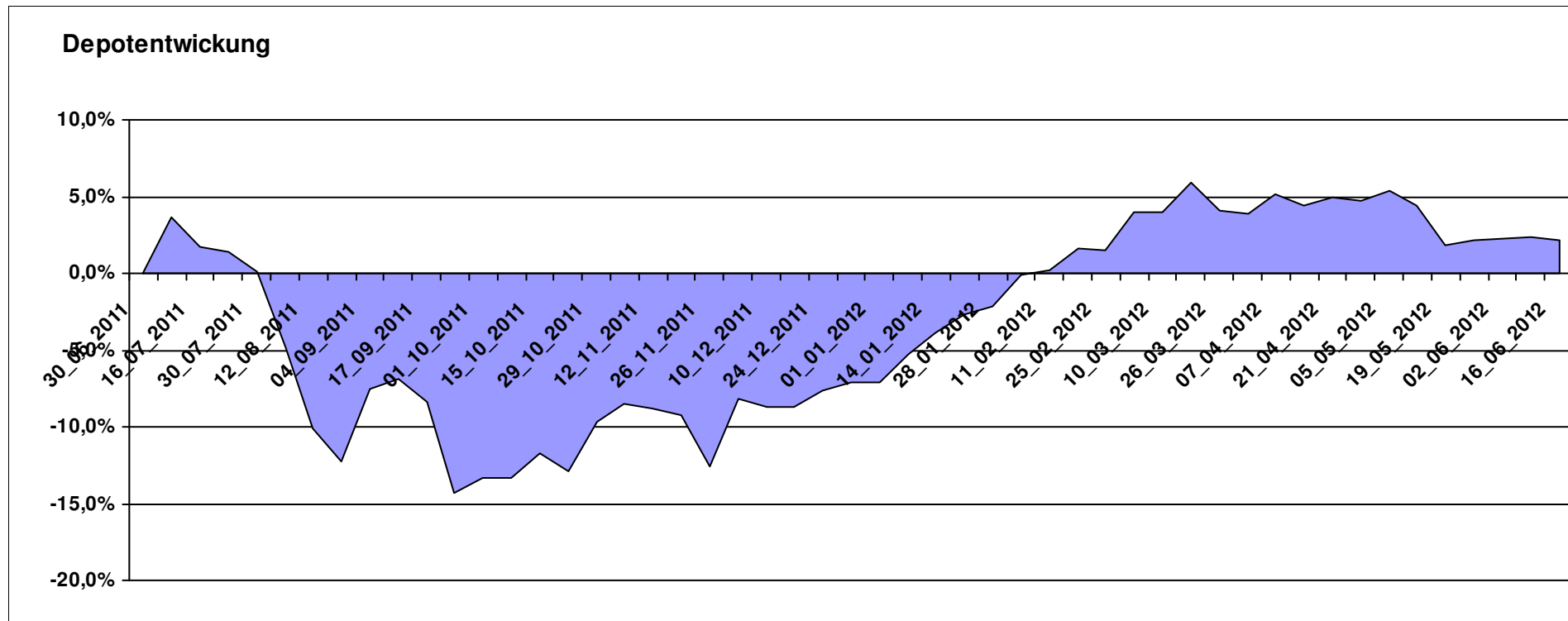
10.216,76

0,00

216,78

216,78

2,17%



Aktuelle Depotübersicht

Letzter festgestellter Kurs vom: 16.06.2012

Bericht erstellt am: 16.06.2012 08:31:53

Fozzie		Teilnehmer									
WKN	Wertpapier Name	Stück	Bestand Einstandspreis	MW	Aktuell letzter Kurs	Depotwert	Div.	Gewinn/Verlust Kurs	Summe	v.H	Portfolio
LU0430218775	AC Risk Parity 12 Fund B EUR	15,582	2.000,00	128,35	127,62	1.988,62	0,00	-11,38	-11,38	-0,57%	22,64%
LU0595213900	thallos Global Trend	20,494	2.000,00	97,59	88,78	1.819,45	0,00	-180,55	-180,55	-9,03%	20,71%
LU0284394664	DNCA Invest Evolutif A	17,652	2.000,00	113,30	101,29	1.788,00	0,00	-212,00	-212,00	-10,60%	20,36%
LU0298621763	FBG 4Elements - Earth P	48,972	2.000,00	40,84	33,00	1.616,06	0,00	-383,94	-383,94	-19,20%	18,40%
LU0132177345	Pioneer Fds Emerg Eur+Med Eq C (USD)	113,073	2.000,00	17,69	13,90	1.571,33	0,00	-428,67	-428,67	-21,43%	17,89%

Aktuelle Depotperformance

10.000,00

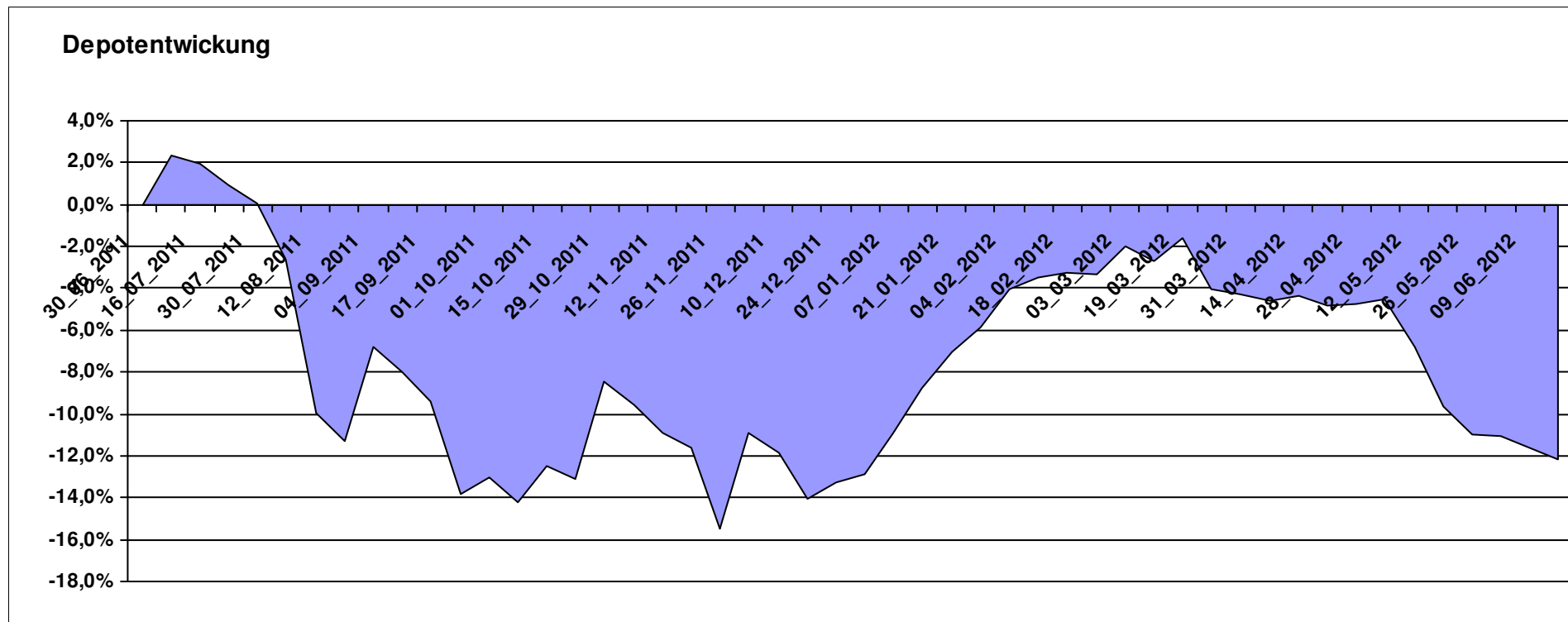
8.783,46

0,00

-1.216,54

-1.216,54

-12,17%



Aktuelle Depotübersicht

Letzter festgestellter Kurs vom: 16.06.2012

Bericht erstellt am: 16.06.2012 08:31:53

Gaston		Teilnehmer									
WKN	Wertpapier Name	Stück	Bestand Einstandspreis	MW	Aktuell letzter Kurs	Depotwert	Div.	Gewinn/Verlust Kurs	Summe	v.H	Portfolio
LU0265291665	Parvest European Small Convertible	18,027	2.115,98	117,38	122,90	2.215,49	0,00	99,51	99,51	4,70%	23,41%
LU0322254383	db x-trackers FTSE ALL-WORLD EX UK ETF	69,644	2.000,00	28,72	29,65	2.064,96	0,00	64,96	64,96	3,25%	21,82%
LU0462954396	DB Platinum IV DBX Systematic Alpha Index I1C-E	18,612	2.000,00	107,46	110,28	2.052,48	0,00	52,48	52,48	2,62%	21,69%
LU0292106167	db x-trackers DBLCI-OY BALAN.INH.ANT.1C ON	58,663	2.000,00	34,09	28,63	1.679,52	0,00	-320,48	-320,48	-16,02%	17,75%
LU0530124006	ComStage ETF DAILY DOUBLE SHORT BUND	23,514	2.000,00	85,06	61,74	1.451,74	0,00	-548,26	-548,26	-27,41%	15,34%
LU0412625088	db x-trackers FTSE 100 LEV DAILY ETF 1C	0,000	-450,49	0,00	10,18	0,00	0,00	450,49	450,49	Abger.	0,00%
LU0328475792	db x-trackers STOXX 600 ETF	0,000	334,51	0,00	42,55	0,00	0,00	-334,51	-334,51	Abger.	0,00%

Aktuelle Depotperformance

10.000,00

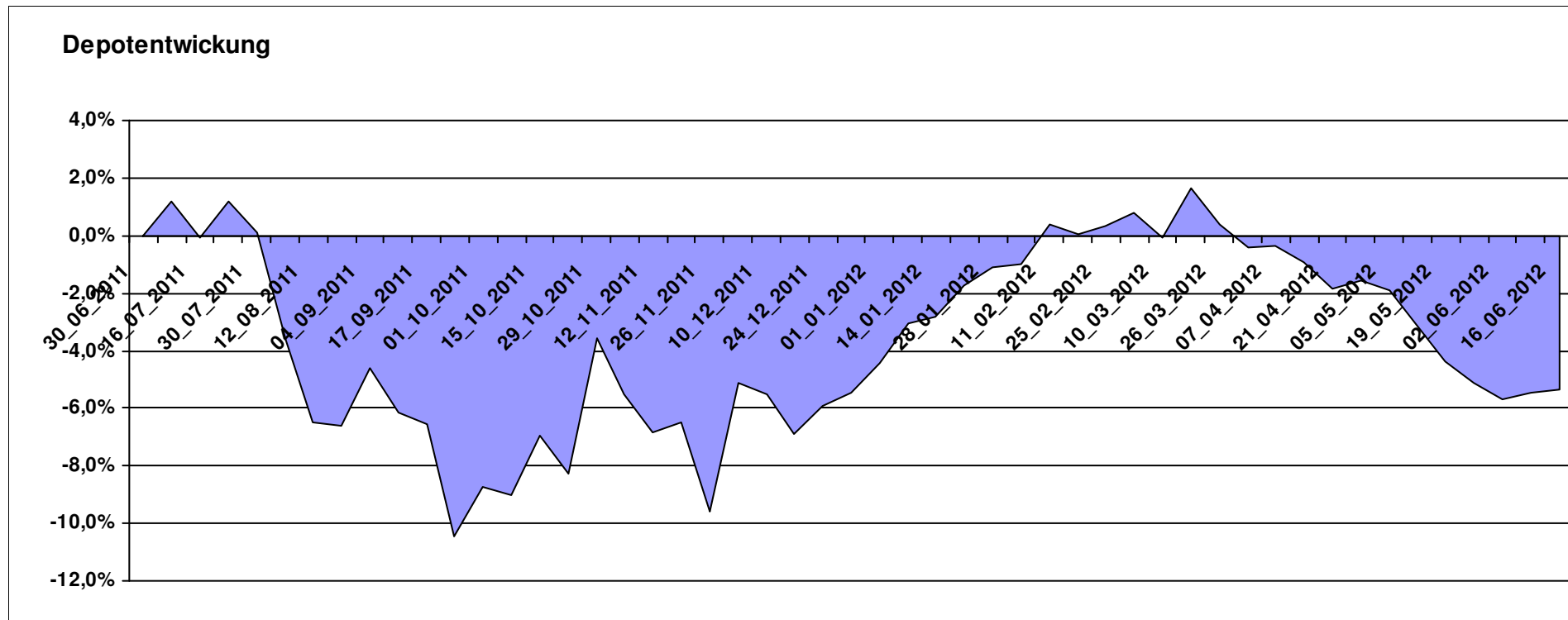
9.464,19

0,00

-535,81

-535,81

-5,36%



Aktuelle Depotübersicht

Letzter festgestellter Kurs vom: 16.06.2012

Bericht erstellt am: 16.06.2012 08:31:53

Ghost_69		Teilnehmer									
WKN	Wertpapier Name	Stück	Bestand Einstandspreis	MW	Aktuell		Div.	Gewinn/Verlust		v.H	Portfolio
					letzter Kurs	Depotwert		Kurs	Summe		
LU0055114457	Fidelity Indonesia Fund	98,381	2.000,00	20,33	20,03	1.970,57	0,00	-29,43	-29,43	-1,47%	24,23%
LU0207947044	FPM Funds Stockpicker Germany Sm/Mid C	11,966	2.000,00	167,14	153,60	1.837,98	0,00	-162,02	-162,02	-8,10%	22,60%
LU0147784119	NESTOR Australien Fonds	5,426	2.000,00	368,60	333,71	1.810,69	0,00	-189,31	-189,31	-9,47%	22,26%
LU0048621477	Fidelity Thailand Fund A	58,144	1.791,48	30,81	30,70	1.785,01	0,00	-6,47	-6,47	-0,36%	21,94%
DE000A0M8HD2	Frankfurter Aktienfonds für Stiftungen	9,540	709,86	74,41	76,53	730,08	0,00	20,22	20,22	2,85%	8,98%
IE0003842543	Invesco Korean Equity Fund A	0,000	208,52	0,00	16,83	0,00	0,00	-208,52	-208,52	Abger.	0,00%
LU0077333218	NESTOR France Fonds	0,000	725,52	0,00	146,57	0,00	0,00	-725,52	-725,52	Abger.	0,00%
LI0023785673	TELL GOLD & SILBER FONDS A (CHF)	0,000	564,62	0,00	19,32	0,00	0,00	-564,62	-564,62	Abger.	0,00%

Aktuelle Depotperformance

10.000,00

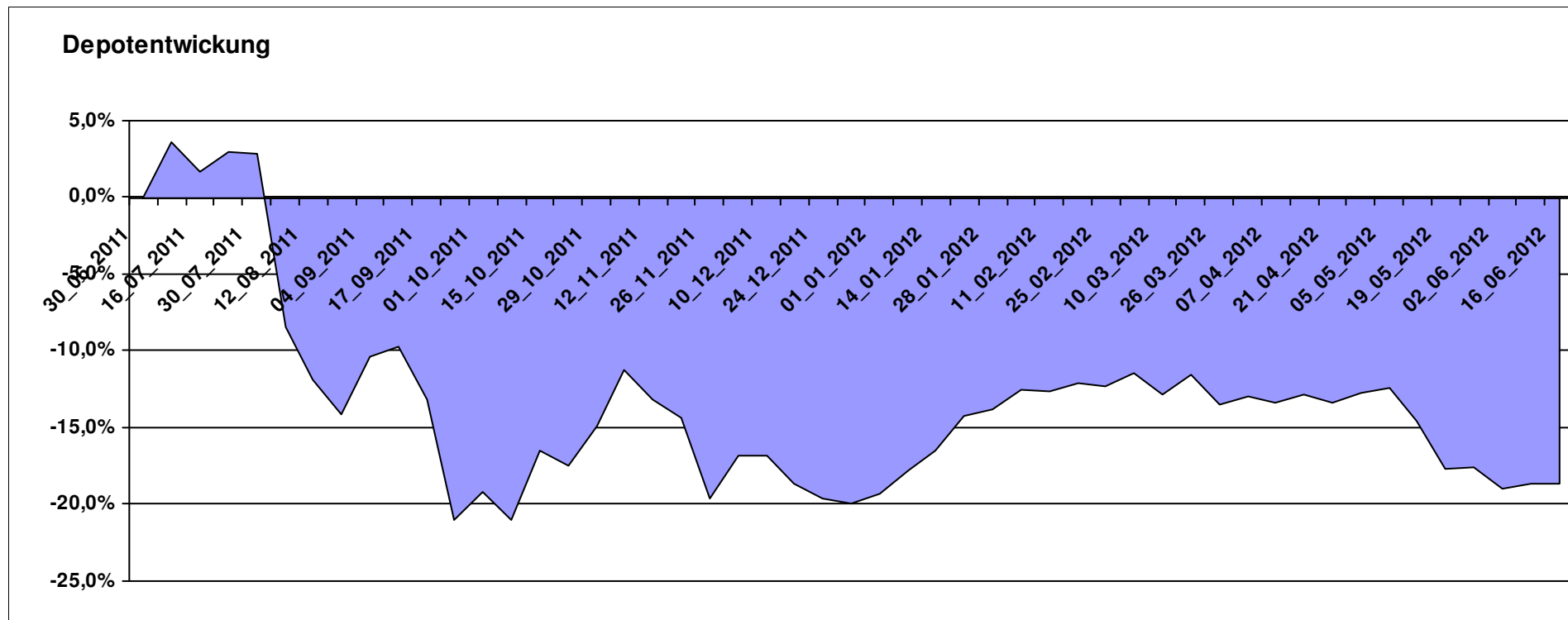
8.134,33

0,00

-1.865,66

-1.865,66

-18,66%



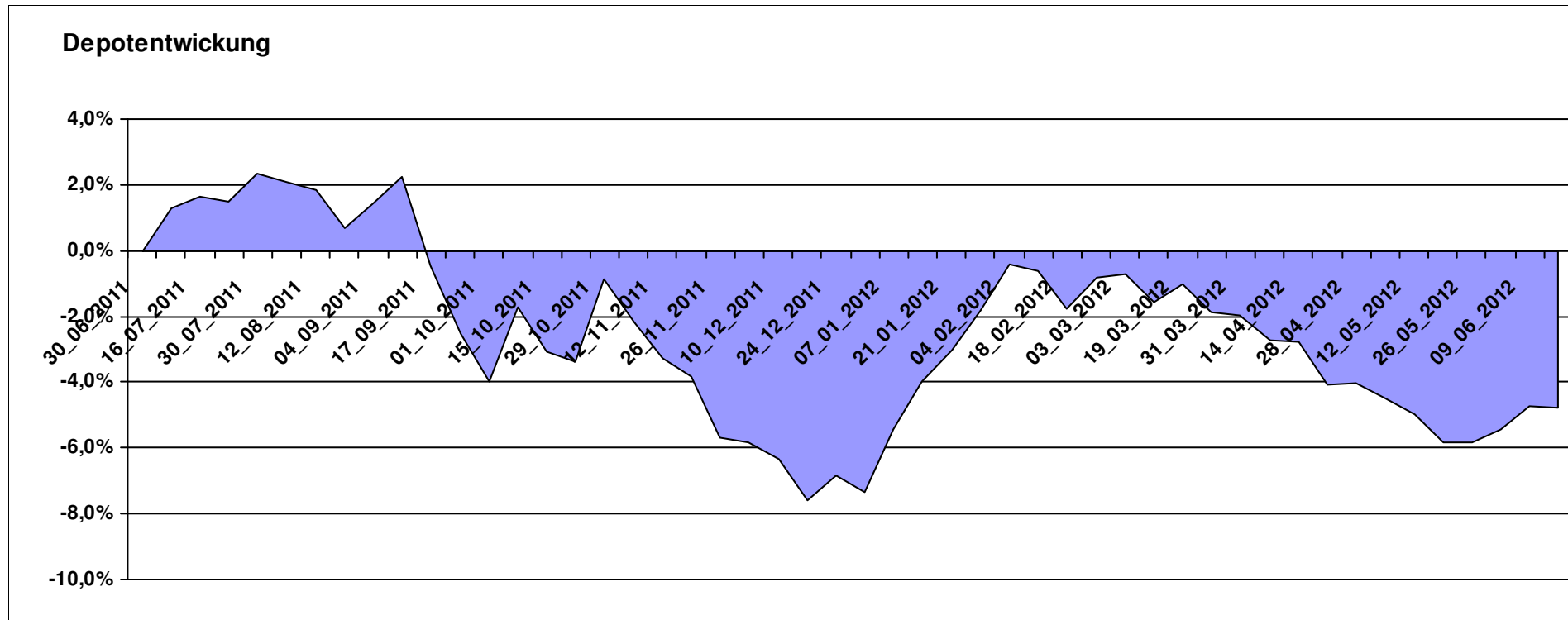
Aktuelle Depotübersicht

Letzter festgestellter Kurs vom: 16.06.2012

Bericht erstellt am: 16.06.2012 08:31:53

Hasenhirn		Teilnehmer									
WKN	Wertpapier Name	Stück	Bestand Einstandspreis	MW	letztter Kurs	Aktuell Depotwert	Div.	Gewinn/Verlust Kurs	Summe	v.H	Portfolio
DE000A0MY0T1	Argentum Performance Navigator	18,411	2.000,00	108,63	112,18	2.065,36	0,00	65,36	65,36	3,27%	21,69%
LI0107994720	QBasis Futures Fund	21,697	2.000,00	92,18	92,63	2.009,76	0,00	9,76	9,76	0,49%	21,10%
LU0430218775	AC Risk Parity 12 Fund B EUR	15,582	2.000,00	128,35	127,62	1.988,62	0,00	-11,38	-11,38	-0,57%	20,88%
DE000A0RHG75	HANSAgold EUR-Klasse	25,934	2.000,00	77,12	74,43	1.930,24	0,00	-69,76	-69,76	-3,49%	20,27%
DE000A1H72F1	Acatis Datini Valueflex Fonds B	40,250	2.000,00	49,69	38,00	1.529,48	0,00	-470,52	-470,52	-23,53%	16,06%

Aktuelle Depotperformance 10.000,00 9.523,46 0,00 -476,53 -476,53 -4,77%



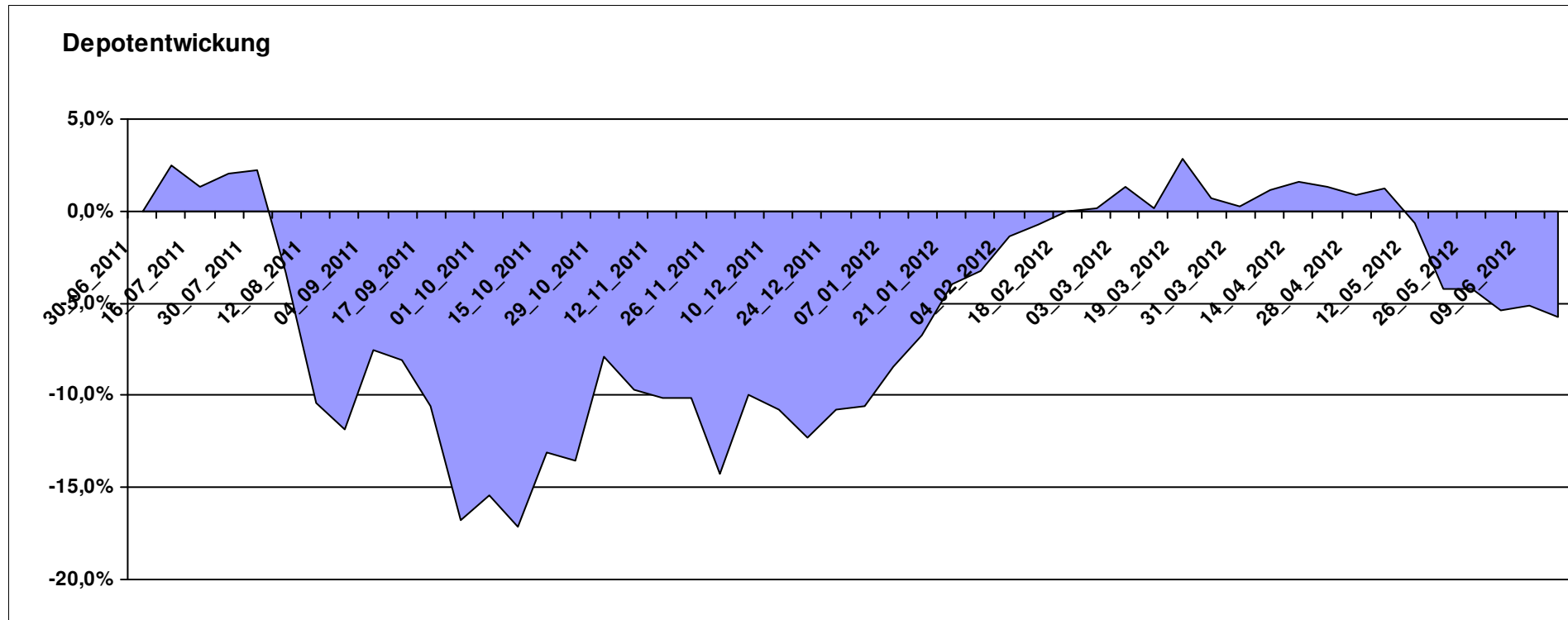
Aktuelle Depotübersicht

Letzter festgestellter Kurs vom: 16.06.2012

Bericht erstellt am: 16.06.2012 08:31:53

Hilmi		Teilnehmer									
WKN	Wertpapier Name	Stück	Bestand Einstandspreis	MW	Aktuell letzter Kurs	Depotwert	Div.	Gewinn/Verlust Kurs	Summe	v.H	Portfolio
LU0055114457	Fidelity Indonesia Fund	98,381	2.000,00	20,33	20,03	1.970,57	0,00	-29,43	-29,43	-1,47%	20,91%
LU0282719219	Threadneedle (Lux) Pan European SC	127,877	2.000,00	15,64	15,20	1.943,73	0,00	-56,27	-56,27	-2,81%	20,63%
IE0008367009	AXA Rosenberg Pacific Ex-Japan SC Alpha	51,641	2.000,00	38,73	37,48	1.935,50	0,00	-64,50	-64,50	-3,23%	20,54%
LI0013873901	Value Holdings Capital Partners Fund	0,787	2.000,00	2542,50	2437,47	1.917,38	0,00	-82,62	-82,62	-4,13%	20,35%
AT0000785241	Raiffeisen-Osteuropa-Aktien	6,434	2.000,00	310,87	257,37	1.655,80	0,00	-344,20	-344,20	-17,21%	17,57%

Aktuelle Depotperformance 10.000,00 9.422,98 0,00 -577,01 -577,01 -5,77%



Aktuelle Depotübersicht

Letzter festgestellter Kurs vom: 16.06.2012

Bericht erstellt am: 16.06.2012 08:31:53

Hugolee		Teilnehmer									
WKN	Wertpapier Name	Stück	Bestand Einstandspreis	MW	letztter Kurs	Aktuell Depotwert	Div.	Gewinn/Verlust Kurs	Summe	v.H	Portfolio
DE0009774794	LINGOHR-SYSTEMATIC-LBB-INVEST	22,855	2.000,00	87,51	77,01	1.760,03	0,00	-239,97	-239,97	-12,00%	21,22%
LU0072463663	BGF Latin American Fund A2 USD	29,877	2.000,00	66,94	56,82	1.697,62	0,00	-302,38	-302,38	-15,12%	20,47%
LU0011850392	BGF Emerging Europe A2 EUR	19,928	2.000,00	100,36	83,60	1.666,00	0,00	-334,00	-334,00	-16,70%	20,09%
LU0336295679	MIRAE ASSET KOREA EQUITY FUND I EUR	174,978	2.000,00	11,43	9,21	1.611,55	0,00	-388,45	-388,45	-19,42%	19,43%
LU0075056555	BGF World Mining Fund A2 USD	35,255	2.000,00	56,73	44,23	1.559,32	0,00	-440,68	-440,68	-22,03%	18,80%

Aktuelle Depotperformance

10.000,00

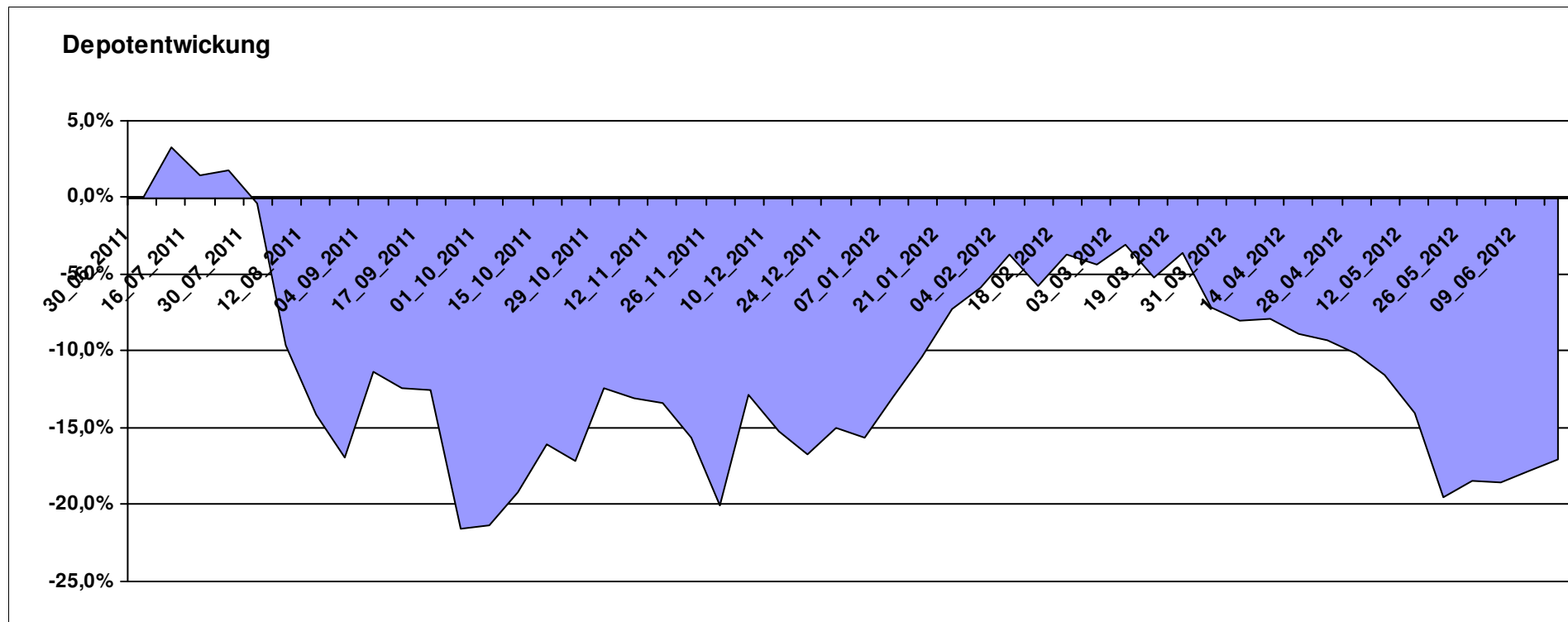
8.294,52

0,00

-1.705,49

-1.705,49

-17,05%



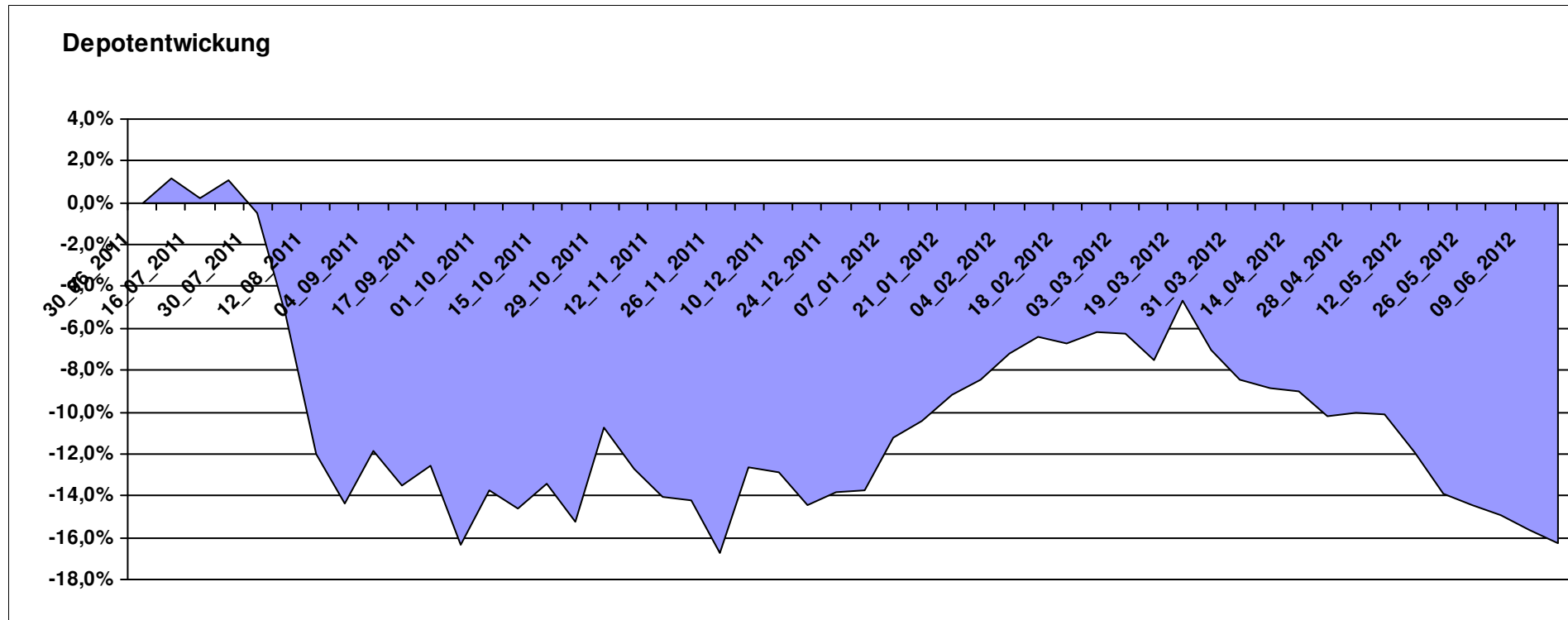
Aktuelle Depotübersicht

Letzter festgestellter Kurs vom: 16.06.2012

Bericht erstellt am: 16.06.2012 08:31:53

Karl Squell		Teilnehmer									
WKN	Wertpapier Name	Stück	Bestand Einstandspreis	MW	letzte Kurs	Aktuell Depotwert	Div.	Gewinn/Verlust Kurs	Summe	v.H	Portfolio
IE00B3VWMK93	CS ETF MSCI Japan Small Cap	28,276	2.000,00	70,73	71,67	2.026,55	0,00	26,55	26,55	1,33%	24,19%
LU0419741177	ComStage ETF Commerzbank Commodity EW	19,160	2.000,00	104,38	98,64	1.889,95	0,00	-110,05	-110,05	-5,50%	22,56%
LU0328476410	db x-trackers S&P SEL.FRONTIER	266,432	2.000,00	7,51	6,60	1.758,45	0,00	-241,55	-241,55	-12,08%	20,99%
LU0530124006	ComStage ETF DAILY DOUBLE SHORT BUND	23,514	2.000,00	85,06	61,74	1.451,74	0,00	-548,26	-548,26	-27,41%	17,33%
LU0411075376	db x-trackers LEVDAX DAILY ETF 1C	34,516	2.000,00	57,94	36,20	1.249,47	0,00	-750,53	-750,53	-37,53%	14,92%

Aktuelle Depotperformance 10.000,00 8.376,16 0,00 -1.623,83 -1.623,83 -16,24%

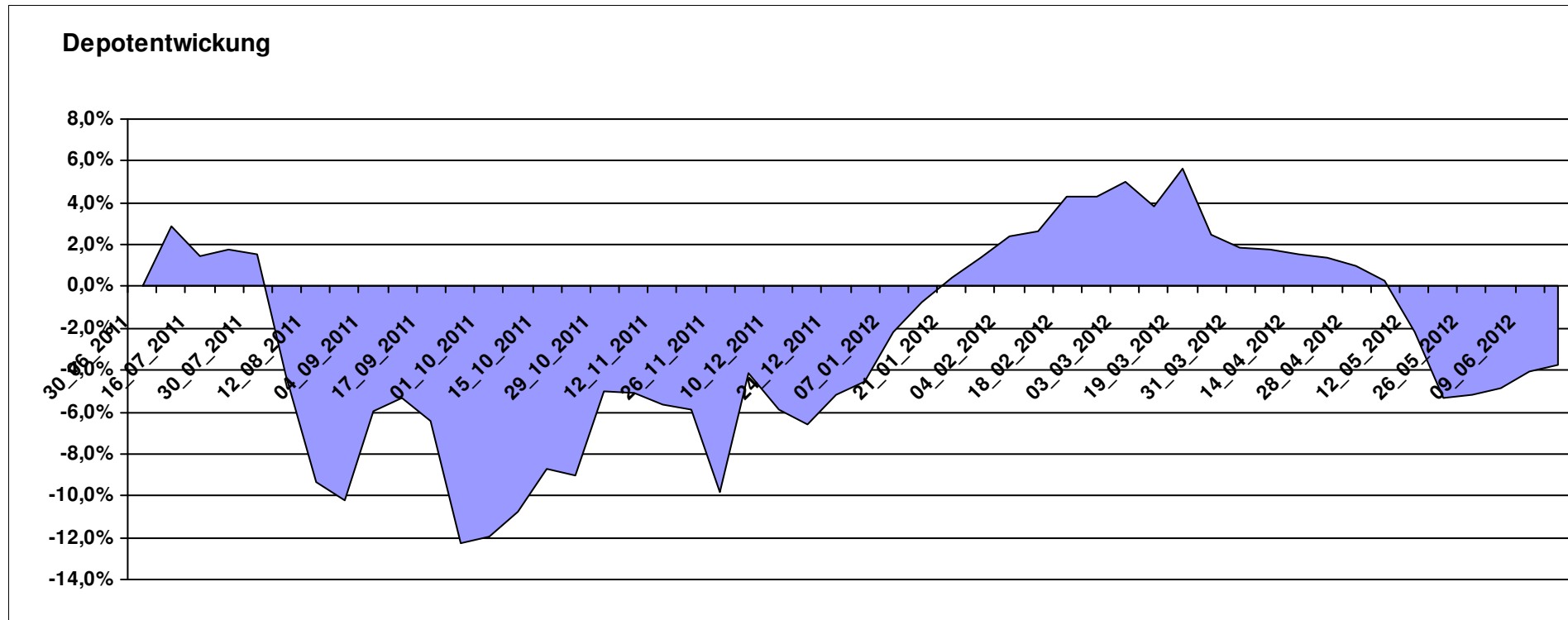


Aktuelle Depotübersicht

Letzter festgestellter Kurs vom: 16.06.2012

Bericht erstellt am: 16.06.2012 08:31:53

Keyboard		Teilnehmer									
WKN	Wertpapier Name	Stück	Bestand Einstandspreis	MW	Aktuell letzter Kurs	Depotwert	Div.	Gewinn/Verlust Kurs	Summe	v.H	Portfolio
FR0010135103	Carmignac Patrimoine	0,398	2.000,00	5022,57	5503,05	2.191,33	0,00	191,33	191,33	9,57%	22,77%
LU0292101796	db x-trackers DJ STOXX 600 OIL+GAS 1C	32,118	2.000,00	62,27	61,02	1.959,84	0,00	-40,16	-40,16	-2,01%	20,37%
GB0030932676	M&G Global Basic	83,577	2.000,00	23,93	22,85	1.909,74	0,00	-90,26	-90,26	-4,51%	19,85%
FR0000292278	Magellan	1,252	2.000,00	1597,54	1514,38	1.895,89	0,00	-104,11	-104,11	-5,21%	19,70%
LU0062756647	DWS Osteuropa	2,791	2.000,00	716,68	596,99	1.665,99	0,00	-334,01	-334,01	-16,70%	17,31%
Aktuelle Depotperformance		10.000,00			9.622,79		0,00	-377,21	-377,21	-3,77%	



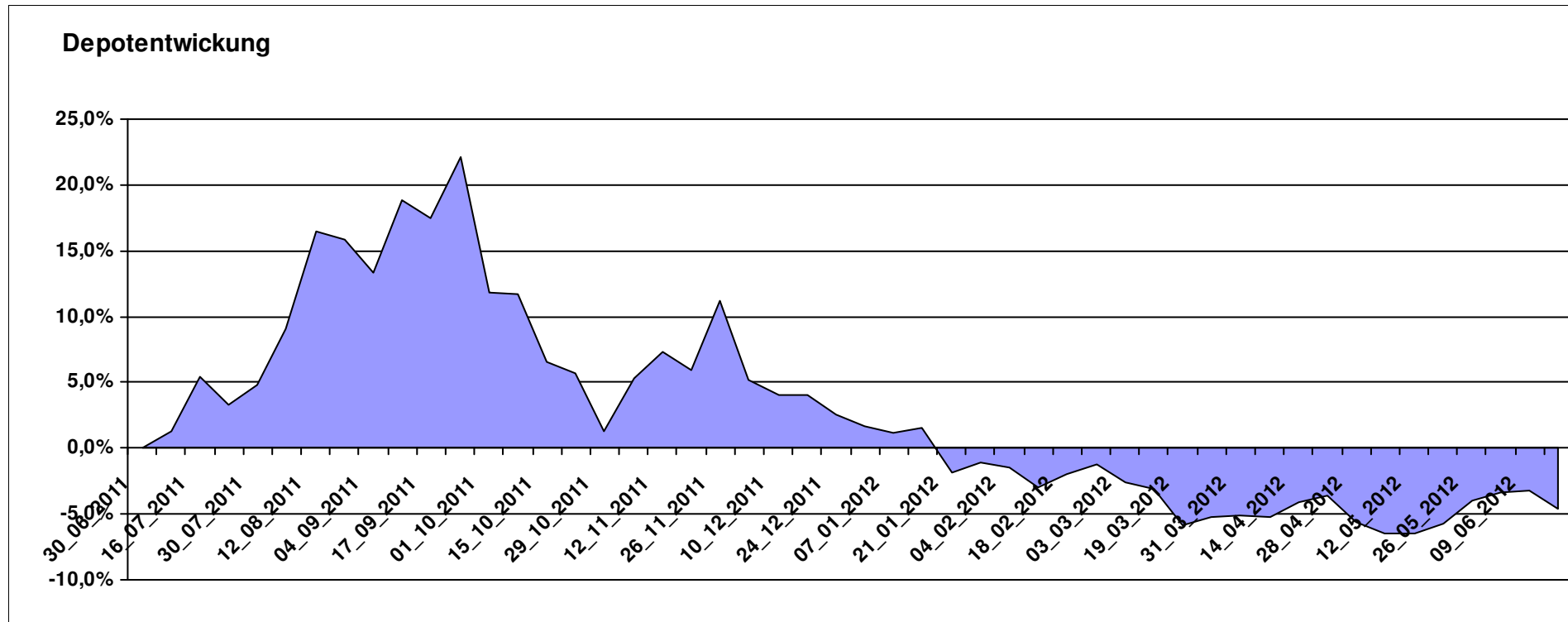
Aktuelle Depotübersicht

Letzter festgestellter Kurs vom: 16.06.2012

Bericht erstellt am: 16.06.2012 08:31:53

Kilroy		Teilnehmer									
WKN	Wertpapier Name	Stück	Bestand Einstandspreis	MW	letztter Kurs	Aktuell Depotwert	Div.	Gewinn/Verlust Kurs	Summe	v.H	Portfolio
LU0417510616	db x-trackers ES 50 D. Short Daily ETF	100,481	2.000,00	19,90	24,47	2.458,77	0,00	458,77	458,77	22,94%	25,77%
LU0488317701	ComStage ETF NYSE Arca Gold BUGS	55,603	2.000,00	35,97	35,61	1.980,02	0,00	-19,98	-19,98	-1,00%	20,76%
LU0411078636	db x-trackers S&P 500 2x Inverse Daily ETF	161,681	2.000,00	12,37	11,33	1.831,85	0,00	-168,15	-168,15	-8,41%	19,20%
IE00B42Z5J44	iShares MSCI Japan Monthly EUR Hedged	78,003	2.000,00	25,64	20,95	1.634,48	0,00	-365,52	-365,52	-18,28%	17,13%
LU0411078123	db x-trackers DB CB Light Energy Benchmark	107,885	2.000,00	18,54	15,15	1.634,46	0,00	-365,54	-365,54	-18,28%	17,13%

Aktuelle Depotperformance 10.000,00 9.539,58 0,00 -460,43 -460,43 -4,60%



Aktuelle Depotübersicht

Letzter festgestellter Kurs vom: 16.06.2012

Bericht erstellt am: 16.06.2012 08:31:53

Laser12		Teilnehmer									
WKN	Wertpapier Name	Stück	Bestand Einstandspreis	MW	Aktuell letzter Kurs	Depotwert	Div.	Gewinn/Verlust Kurs	Summe	v.H	Portfolio
IE0000434252	Wanger US Smaller Companies	55,020	2.000,00	36,35	39,67	2.182,64	0,00	182,64	182,64	9,13%	22,83%
LU0261332976	Caxton Equity A5	1,916	2.000,00	1043,89	1052,65	2.016,79	0,00	16,79	16,79	0,84%	21,09%
LU0348744763	Allianz RCM Indonesia - A - USD	416,773	2.000,00	4,80	4,81	2.004,68	0,00	4,68	4,68	0,23%	20,97%
LU0135991148	ValueInvest LUX-JAPAN C1	12,279	1.635,67	133,21	137,25	1.685,28	0,00	49,61	49,61	3,03%	17,63%
IE0003842543	Invesco Korean Equity Fund A	99,361	2.000,00	20,13	16,83	1.672,25	0,00	-327,75	-327,75	-16,39%	17,49%
LU0504822510	LO Funds - Golden Age (CHF) P A	0,000	364,33	0,00	11,11	0,00	0,00	-364,33	-364,33	Abger.	0,00%

Aktuelle Depotperformance

10.000,00

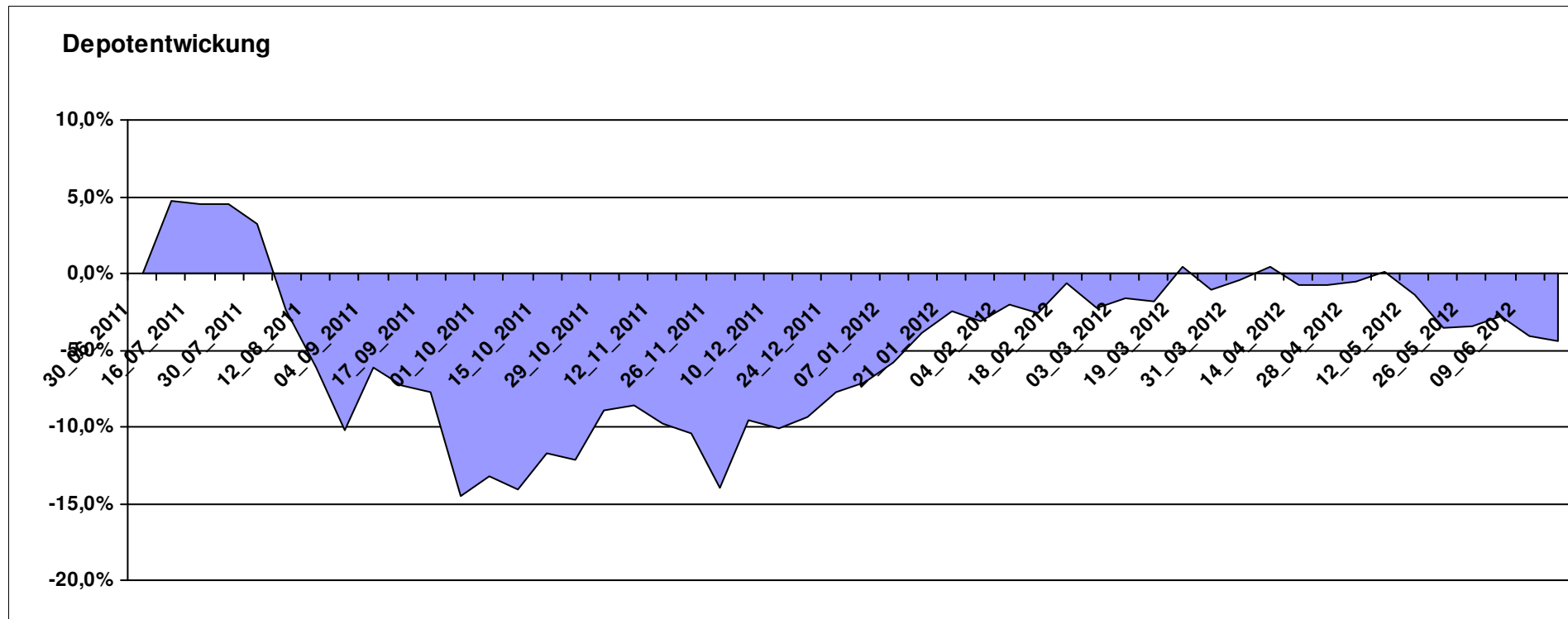
9.561,64

0,00

-438,37

-438,37

-4,38%



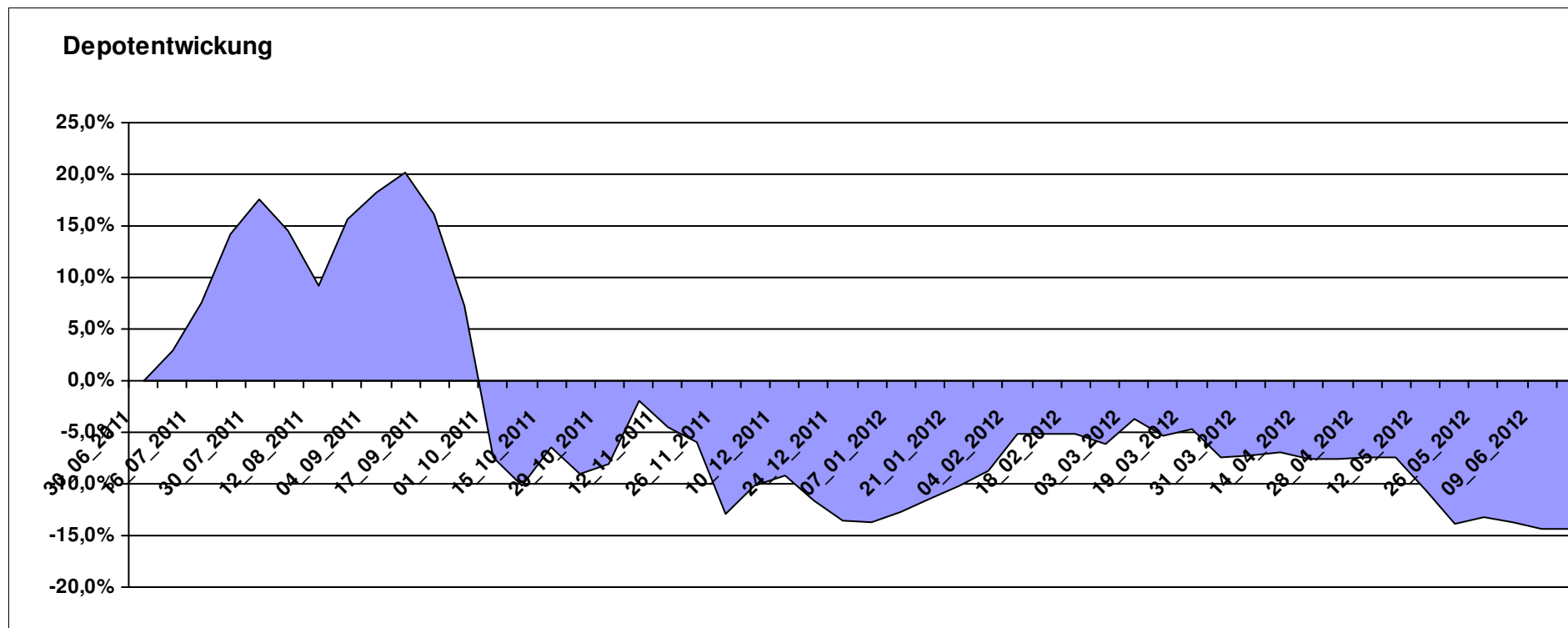
Aktuelle Depotübersicht

Letzter festgestellter Kurs vom: 16.06.2012

Bericht erstellt am: 16.06.2012 08:31:53

LBO1987		Teilnehmer									
WKN	Wertpapier Name	Stück	Bestand Einstandspreis	MW	letztter Kurs	Aktuell Depotwert	Div.	Gewinn/Verlust Kurs	Summe	v.H	Portfolio
LU0132412106	Aberdeen - Emerging Market EQ FUND A2	45,350	2.000,00	44,10	46,16	2.093,34	0,00	93,34	93,34	4,67%	24,45%
LU0360863863	ARERO	15,208	2.000,00	131,51	130,10	1.978,56	0,00	-21,44	-21,44	-1,07%	23,11%
LU0390137031	Templeton Frontier Markets A	127,796	2.000,00	15,65	15,35	1.961,66	0,00	-38,34	-38,34	-1,92%	22,91%
GB0030932676	M&G Global Basic	83,577	2.000,00	23,93	22,85	1.909,74	0,00	-90,26	-90,26	-4,51%	22,30%
LI0023785673	TELL GOLD & SILBER FONDS A (CHF)	32,092	2.000,00	62,32	19,32	619,90	0,00	-1380,10	-1380,10	-69,01%	7,24%

Aktuelle Depotperformance 10.000,00 8.563,20 0,00 -1.436,81 -1.436,81 -14,37%



Aktuelle Depotübersicht

Letzter festgestellter Kurs vom: 16.06.2012

Bericht erstellt am: 16.06.2012 08:31:53

Limit		Teilnehmer									
WKN	Wertpapier Name	Stück	Bestand Einstandspreis	MW	Aktuell letzter Kurs	Depotwert	Div.	Gewinn/Verlust Kurs	Summe	v.H	Portfolio
LU0292105359	db x-trackers STOXX 600 FOOD & BEVERAGE	34,063	2.000,00	58,71	68,21	2.323,46	0,00	323,46	323,46	16,17%	24,16%
LU0374107992	AC Risk Parity 12 Fund	14,711	2.000,00	135,95	135,73	1.996,76	0,00	-3,24	-3,24	-0,16%	20,77%
LU0292107645	db x-trackers Emerging Markets	67,487	2.000,00	29,64	27,65	1.866,01	0,00	-133,99	-133,99	-6,70%	19,41%
DE0005561674	ETF Dachfonds	150,830	2.000,00	13,26	11,73	1.769,23	0,00	-230,77	-230,77	-11,54%	18,40%
LU0274211480	DAX® ETF	27,256	2.000,00	73,38	60,90	1.659,89	0,00	-340,11	-340,11	-17,01%	17,26%

Aktuelle Depotperformance

10.000,00

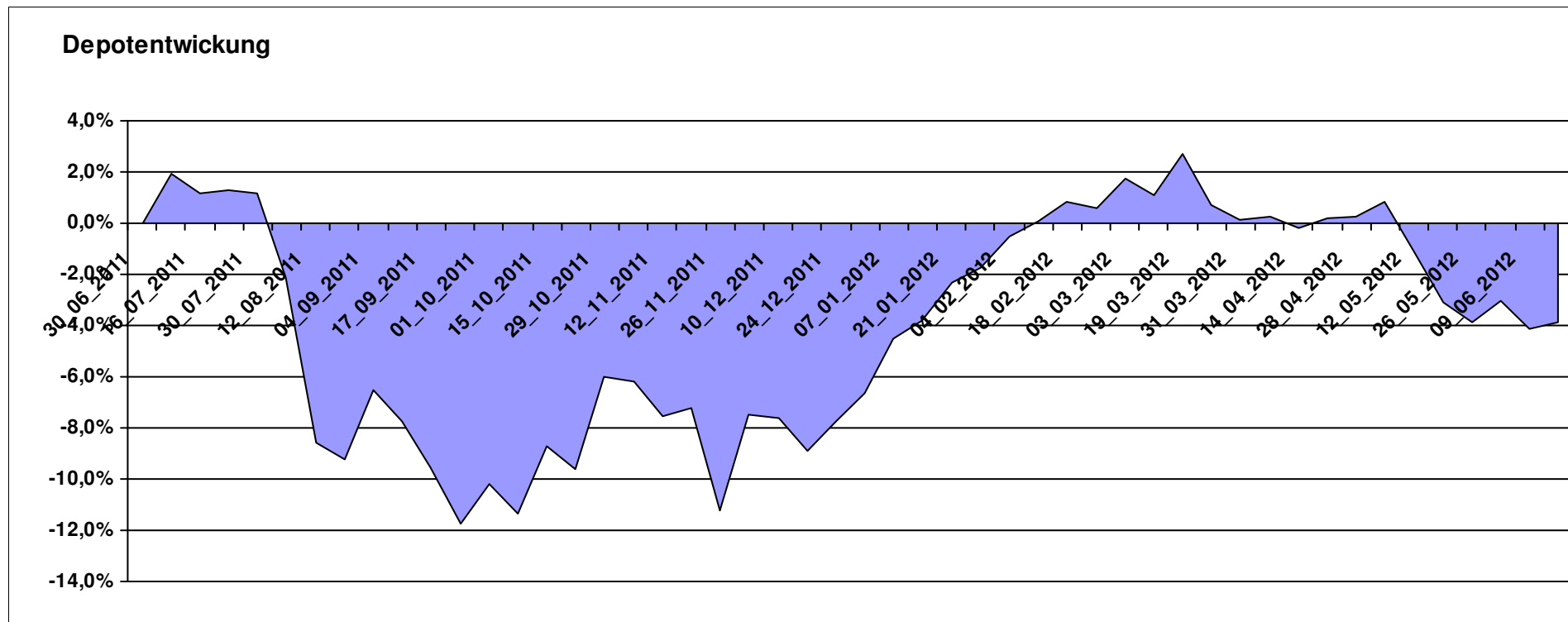
9.615,35

0,00

-384,64

-384,64

-3,85%



Aktuelle Depotübersicht

Letzter festgestellter Kurs vom: 16.06.2012

Bericht erstellt am: 16.06.2012 08:31:53

littleracer		Teilnehmer									
WKN	Wertpapier Name	Stück	Bestand Einstandspreis	MW	Aktuell letzter Kurs	Aktuell Depotwert	Div.	Gewinn/Verlust Kurs	Summe	v.H	Portfolio
LU0323578657	FvS Multiple Opportunities R	14,407	2.020,29	140,23	154,23	2.221,99	0,00	201,70	201,70	9,98%	22,34%
LU0355228080	AC Stat. Val. Mkt N. Abs Ret B	17,100	2.000,00	116,96	116,06	1.984,61	0,00	-15,39	-15,39	-0,77%	19,96%
LU0107944042	Multiadvisor Sicav - LOYS GLOBAL P	118,835	2.000,00	16,83	16,48	1.958,41	0,00	-41,59	-41,59	-2,08%	19,69%
LU0366534344	Pictet-Agriculture	14,219	2.000,00	140,66	133,89	1.903,74	0,00	-96,26	-96,26	-4,81%	19,14%
IE00B4YYYY703	PIMCO Funds - Global Multi-Asset Fund €	147,493	2.000,00	13,56	12,72	1.876,11	0,00	-123,89	-123,89	-6,19%	18,87%
LU0375612230	Wallberg Global Microfinance P	0,000	-20,29	0,00	111,11	0,00	0,00	20,29	20,29	Abger.	0,00%

Aktuelle Depotperformance

10.000,00

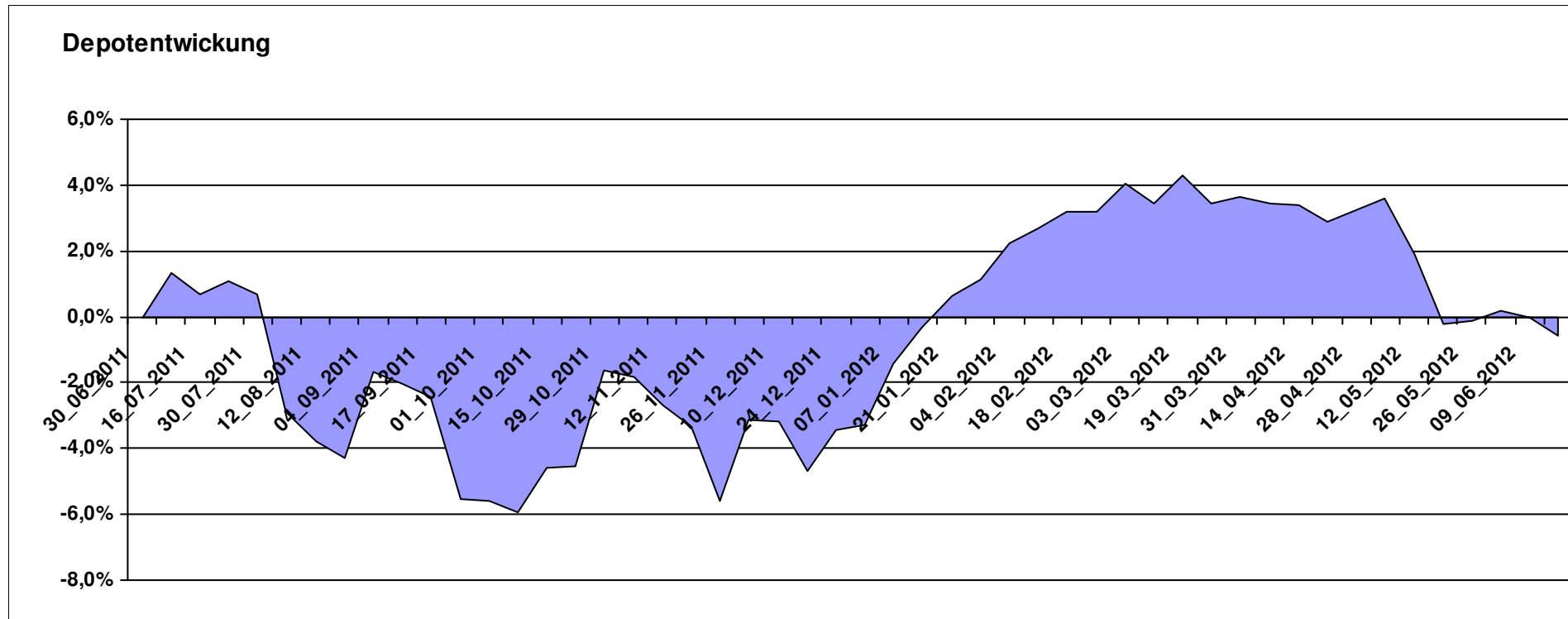
9.944,86

0,00

-55,15

-55,15

-0,55%



Aktuelle Depotübersicht

Letzter festgestellter Kurs vom: 16.06.2012

Bericht erstellt am: 16.06.2012 08:31:53

Ipj23		Teilnehmer									
WKN	Wertpapier Name	Stück	Bestand Einstandspreis	MW	Aktuell letzter Kurs	Depotwert	Div.	Gewinn/Verlust Kurs	Summe	v.H	Portfolio
LU0322249037	db x-trackers STOXX 600 Banks Short ETF	61,246	2.000,00	32,66	39,35	2.410,01	0,00	410,01	410,01	20,50%	22,98%
LU0432616737	Invesco Balanced-Risk Allocation	162,734	2.000,00	12,29	13,54	2.203,42	0,00	203,42	203,42	10,17%	21,01%
LU0417273223	Allianz Volatility Strategy	1,802	2.000,00	1110,07	1128,26	2.032,77	0,00	32,77	32,77	1,64%	19,39%
DE000A0RHG75	HANSAgold EUR-Klasse	25,934	2.000,00	77,12	74,43	1.930,24	0,00	-69,76	-69,76	-3,49%	18,41%
LU0614925930	AC Quant - Spectrum Fund EUR B	18,610	2.103,49	113,03	102,59	1.909,20	0,00	-194,29	-194,29	-9,24%	18,21%
LI0107994720	QBasis Futures Fund	0,000	-103,49	0,00	92,63	0,00	0,00	103,49	103,49	Abger.	0,00%

Aktuelle Depotperformance

10.000,00

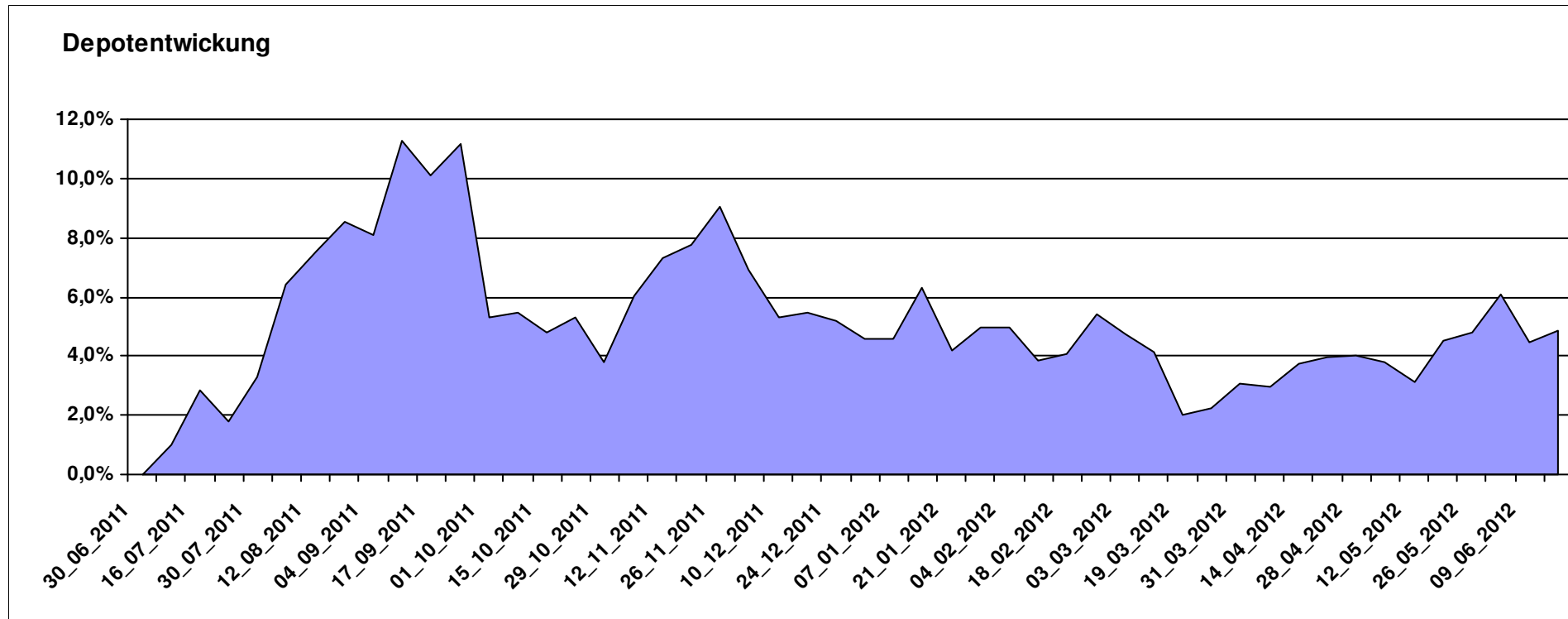
10.485,64

0,00

485,65

485,65

4,86%



Aktuelle Depotübersicht

Letzter festgestellter Kurs vom: 16.06.2012

Bericht erstellt am: 16.06.2012 08:31:53

maddin711		Teilnehmer									
WKN	Wertpapier Name	Stück	Bestand Einstandspreis	MW	letztter Kurs	Aktuell Depotwert	Div.	Gewinn/Verlust Kurs	Summe	v.H	Portfolio
LU0417510616	db x-trackers ES 50 D. Short Daily ETF	100,481	2.000,00	19,90	24,47	2.458,77	0,00	458,77	458,77	22,94%	22,28%
LU0322249037	db x-trackers STOXX 600 Banks Short ETF	61,246	2.000,00	32,66	39,35	2.410,01	0,00	410,01	410,01	20,50%	21,84%
LU0322251280	db x-trackers CAC 40® SHORT DAILY ETF 1C	39,173	2.000,00	51,06	58,60	2.295,53	0,00	295,53	295,53	14,78%	20,80%
LU0411075376	db x-trackers LEVDAX DAILY ETF 1C	56,314	2.155,93	38,28	36,20	2.038,57	0,00	-117,36	-117,36	-5,44%	18,47%
LU0411078636	db x-trackers S&P 500 2x Inverse Daily ETF	161,681	2.000,00	12,37	11,33	1.831,85	0,00	-168,15	-168,15	-8,41%	16,60%
LU0411075020	db x-trackers SHORTDAX X2 DAILY ETF 1C	0,000	-155,93	0,00	30,55	0,00	0,00	155,93	155,93	Abger.	0,00%

Aktuelle Depotperformance

10.000,00

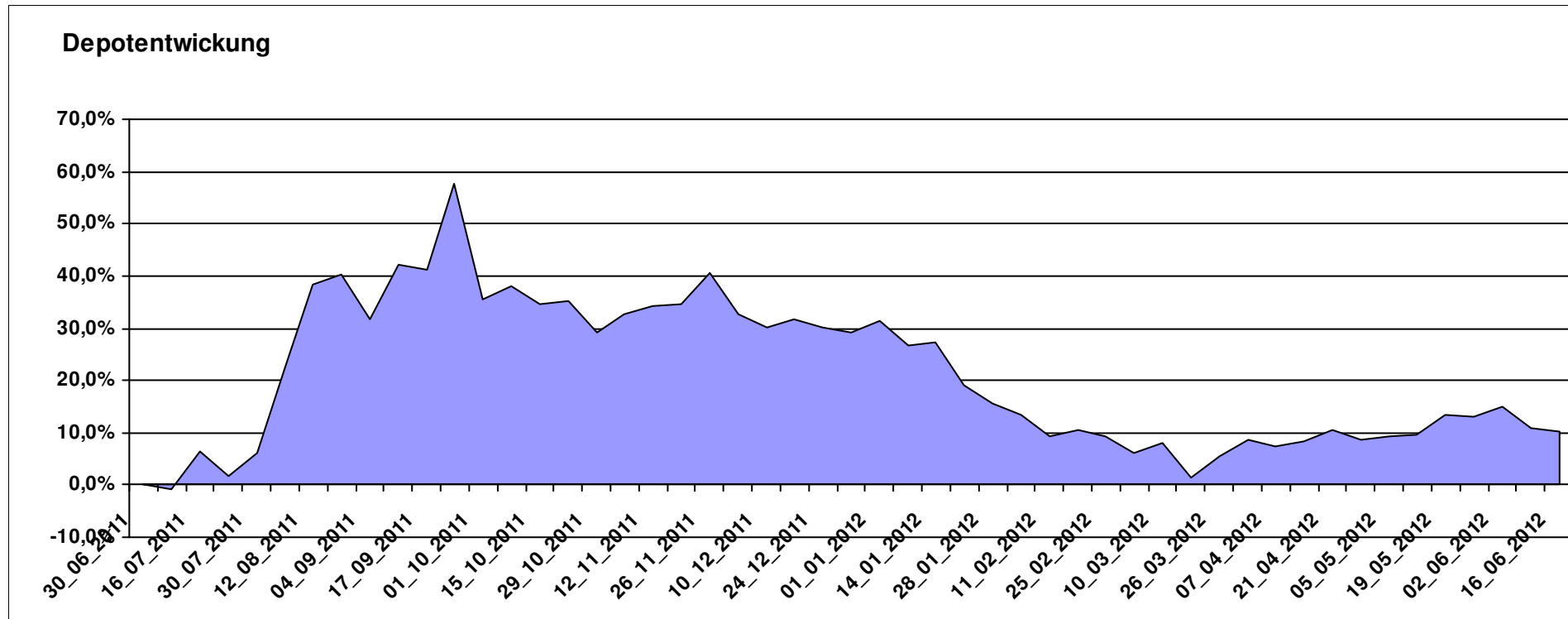
11.034,73

0,00

1.034,73

1.034,73

10,35%



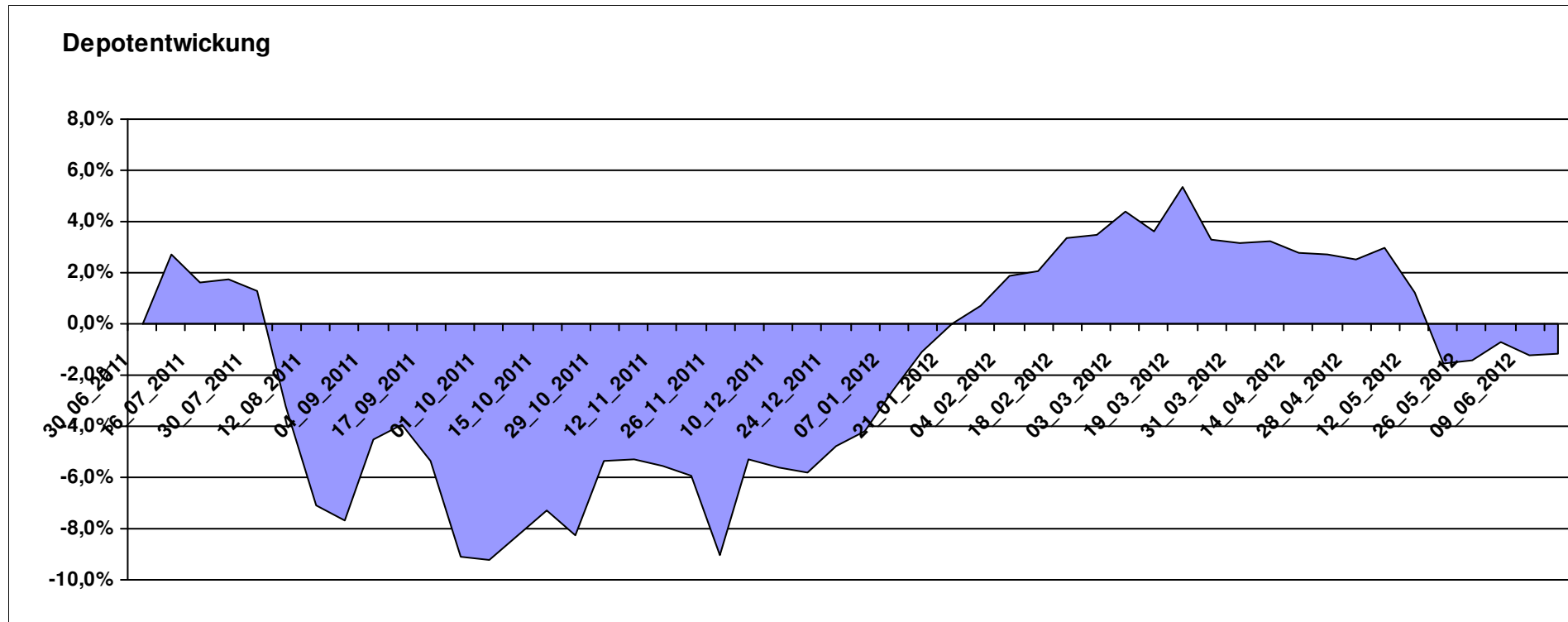
Aktuelle Depotübersicht

Letzter festgestellter Kurs vom: 16.06.2012

Bericht erstellt am: 16.06.2012 08:31:53

Marcise		Teilnehmer									
WKN	Wertpapier Name	Stück	Bestand Einstandspreis	MW	letztter Kurs	Aktuell Depotwert	Div.	Gewinn/Verlust Kurs	Summe	v.H	Portfolio
LU0278937759	Aberdeen Global - Emerging Markets SC	175,297	2.000,00	11,41	12,36	2.166,67	0,00	166,67	166,67	8,33%	21,92%
3B00B1VMCY93	M&G OPTIMAL INCOME FUND	140,848	2.000,00	14,20	15,21	2.142,30	0,00	142,30	142,30	7,11%	21,67%
GB0030932676	M&G Global Basic	83,577	2.000,00	23,93	22,85	1.909,74	0,00	-90,26	-90,26	-4,51%	19,32%
FR0000292278	Magellan	1,252	2.000,00	1597,54	1514,38	1.895,89	0,00	-104,11	-104,11	-5,21%	19,18%
DE0005561674	ETF Dachfonds	150,830	2.000,00	13,26	11,73	1.769,23	0,00	-230,77	-230,77	-11,54%	17,90%

Aktuelle Depotperformance 10.000,00 9.883,83 0,00 -116,17 -116,17 -1,16%



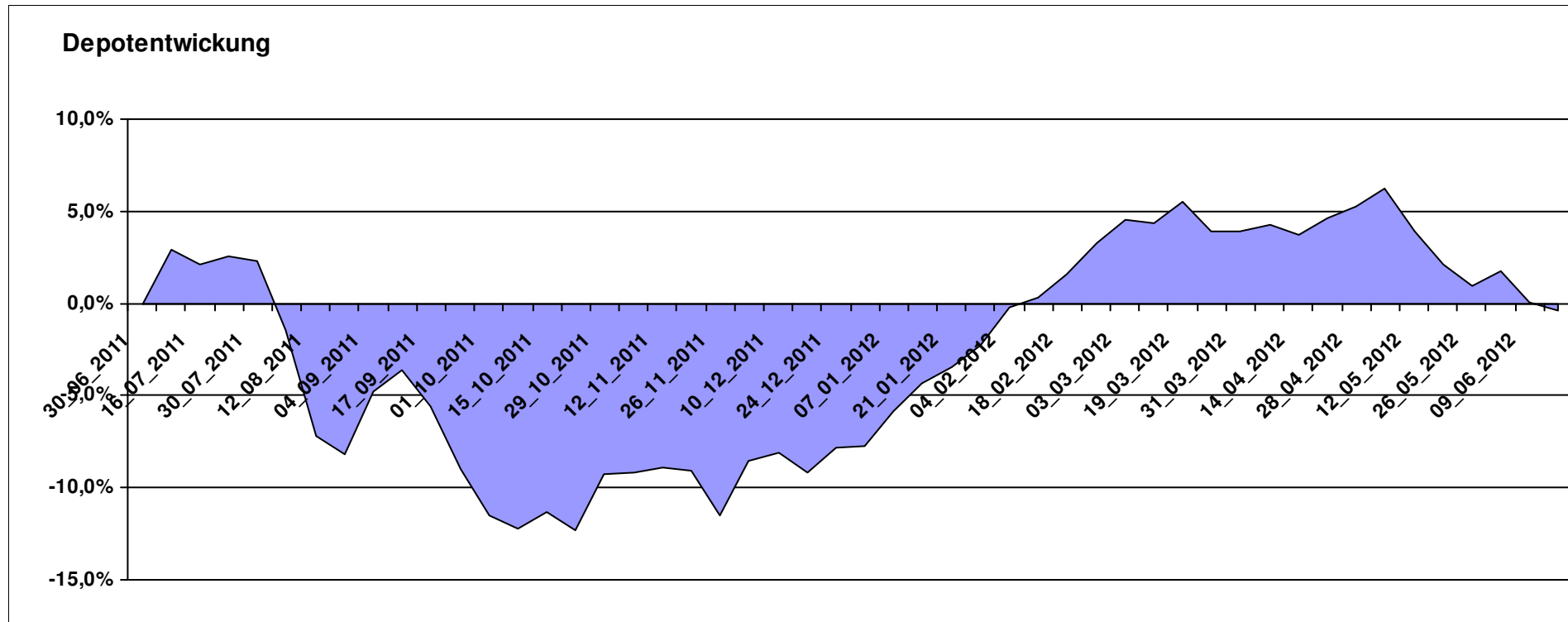
Aktuelle Depotübersicht

Letzter festgestellter Kurs vom: 16.06.2012

Bericht erstellt am: 16.06.2012 08:31:53

Molari		Teilnehmer									
WKN	Wertpapier Name	Stück	Bestand Einstandspreis	MW	Aktuell letzter Kurs	Depotwert	Div.	Gewinn/Verlust Kurs	Summe	v.H	Portfolio
LU0158078906	Amundi Funds Thailand - AU	30,889	2.000,00	64,75	83,54	2.580,43	0,00	580,43	580,43	29,02%	25,91%
LU0390137973	Templeton Frontier Markets	129,534	2.000,00	15,44	15,07	1.952,07	0,00	-47,93	-47,93	-2,40%	19,60%
GB0030932676	M&G Global Basic	83,577	2.000,00	23,93	22,85	1.909,74	0,00	-90,26	-90,26	-4,51%	19,18%
LU0306632414	SLI Global SICAV European SC	171,086	2.000,00	11,69	10,77	1.842,60	0,00	-157,40	-157,40	-7,87%	18,50%
LU0407232692	Nestor Afrika Fonds B	15,224	2.000,00	131,37	109,97	1.674,20	0,00	-325,80	-325,80	-16,29%	16,81%

Aktuelle Depotperformance 10.000,00 9.959,04 0,00 -40,96 -40,96 -0,41%



Aktuelle Depotübersicht

Letzter festgestellter Kurs vom: 16.06.2012

Bericht erstellt am: 16.06.2012 08:31:53

Padua											
Teilnehmer											
WKN	Wertpapier Name	Stück	Bestand Einstandspreis	MW	letztter Kurs	Aktuell Depotwert	Div.	Gewinn/Verlust Kurs	Summe	v.H	Portfolio
IE0009516810	Janus US Flexible Income Fund EUR I	98,184	2.000,00	20,37	21,95	2.155,13	0,00	155,13	155,13	7,76%	25,09%
LU0323578574	FvS Multiple Opportunities F	11,538	1.666,93	144,47	161,69	1.865,62	0,00	198,69	198,69	11,92%	21,72%
LU0198731027	Threadneedle (Lux)-Asia AEH	66,467	2.000,00	30,09	23,63	1.570,62	0,00	-429,38	-429,38	-21,47%	18,29%
LU0338690372	DB Platinum Agriculture Euro	0,249	2.000,00	8040,46	6310,62	1.569,72	0,00	-430,28	-430,28	-21,51%	18,28%
LU0295015993	ING (L) Invest Emerging Markets X Cap (CZK)	38,872	2.000,00	51,45	36,71	1.427,00	0,00	-573,00	-573,00	-28,65%	16,62%
DE000A0M80Q3	AM Fortune Fund Offensive B	0,000	333,07	0,00	908,07	0,00	0,00	-333,07	-333,07	Abger.	0,00%

Aktuelle Depotperformance

10.000,00

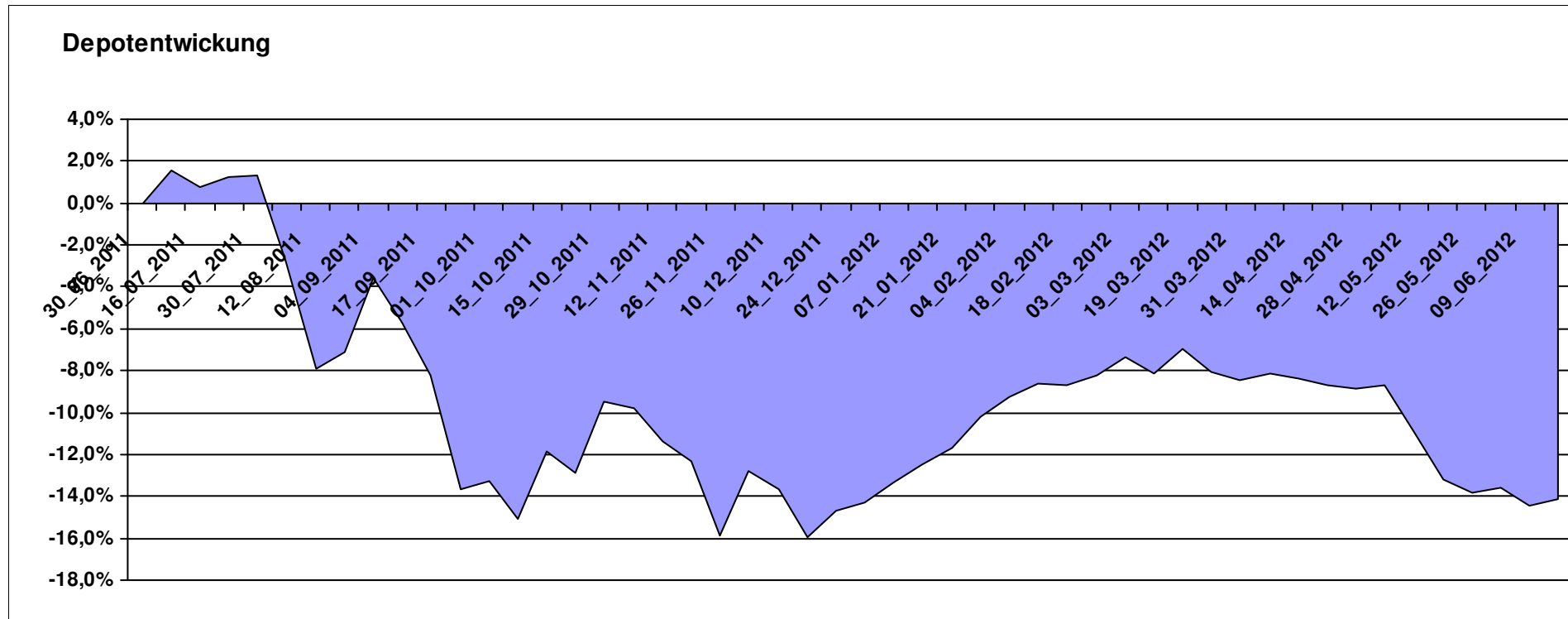
8.588,09

0,00

-1.411,91

-1.411,91

-14,12%



Aktuelle Depotübersicht

Letzter festgestellter Kurs vom: 16.06.2012

Bericht erstellt am: 16.06.2012 08:31:53

Pimboli		Teilnehmer									
WKN	Wertpapier Name	Stück	Bestand Einstandspreis	MW	Aktuell letzter Kurs	Depotwert	Div.	Gewinn/Verlust Kurs	Summe	v.H	Portfolio
3B00B1VMCY9	M&G OPTIMAL INCOME FUND	140,848	2.000,00	14,20	15,21	2.142,30	0,00	142,30	142,30	7,11%	22,05%
AT0000615158	CONSTANTIA REAL ESTATE (T)	14,202	2.000,00	140,83	145,90	2.072,00	0,00	72,00	72,00	3,60%	21,33%
GB0002771383	Threadneedle European SC Fund	486,157	2.000,00	4,11	4,12	2.002,97	0,00	2,97	2,97	0,15%	20,62%
LU0078113650	Morgan Stanley European Property Fund	92,721	2.000,00	21,57	19,09	1.770,05	0,00	-229,95	-229,95	-11,50%	18,22%
LU0129233093	Lupus alpha Smaller German Champions A	13,785	2.000,00	145,08	125,27	1.726,91	0,00	-273,09	-273,09	-13,65%	17,78%

Aktuelle Depotperformance

10.000,00

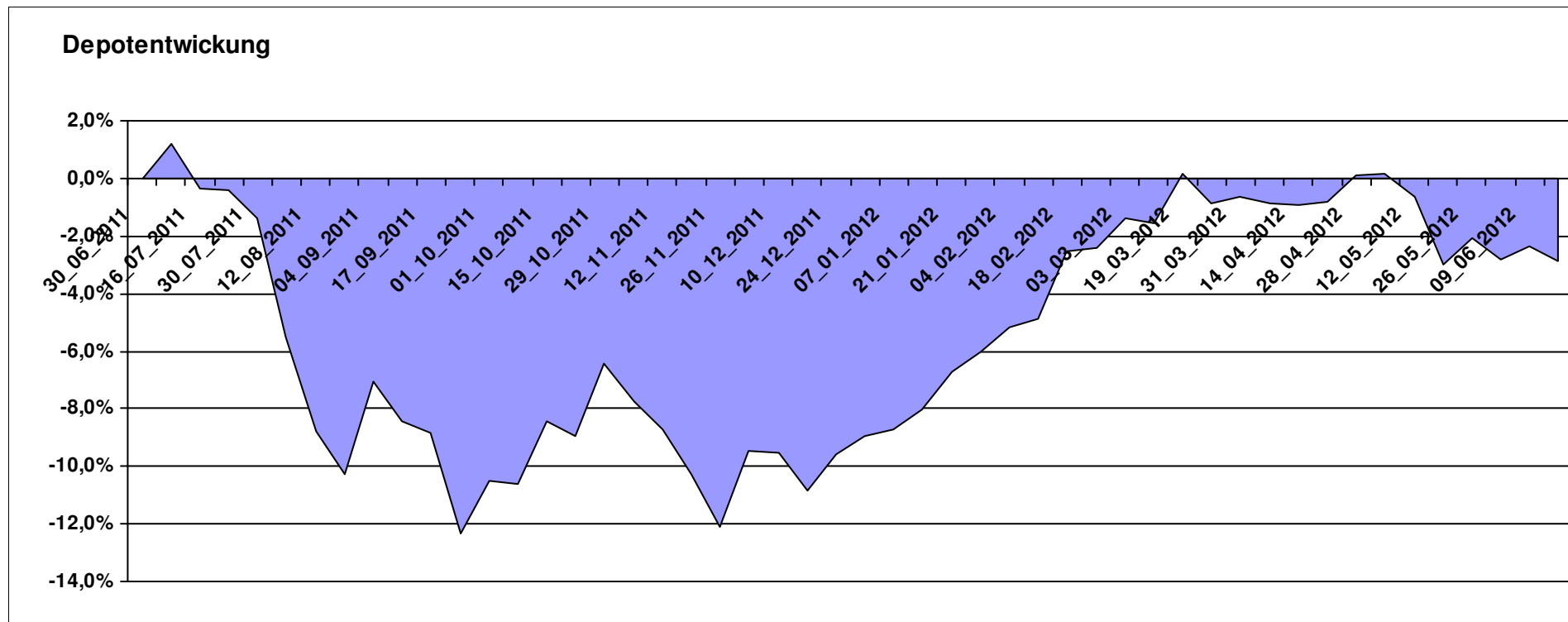
9.714,23

0,00

-285,77

-285,77

-2,86%



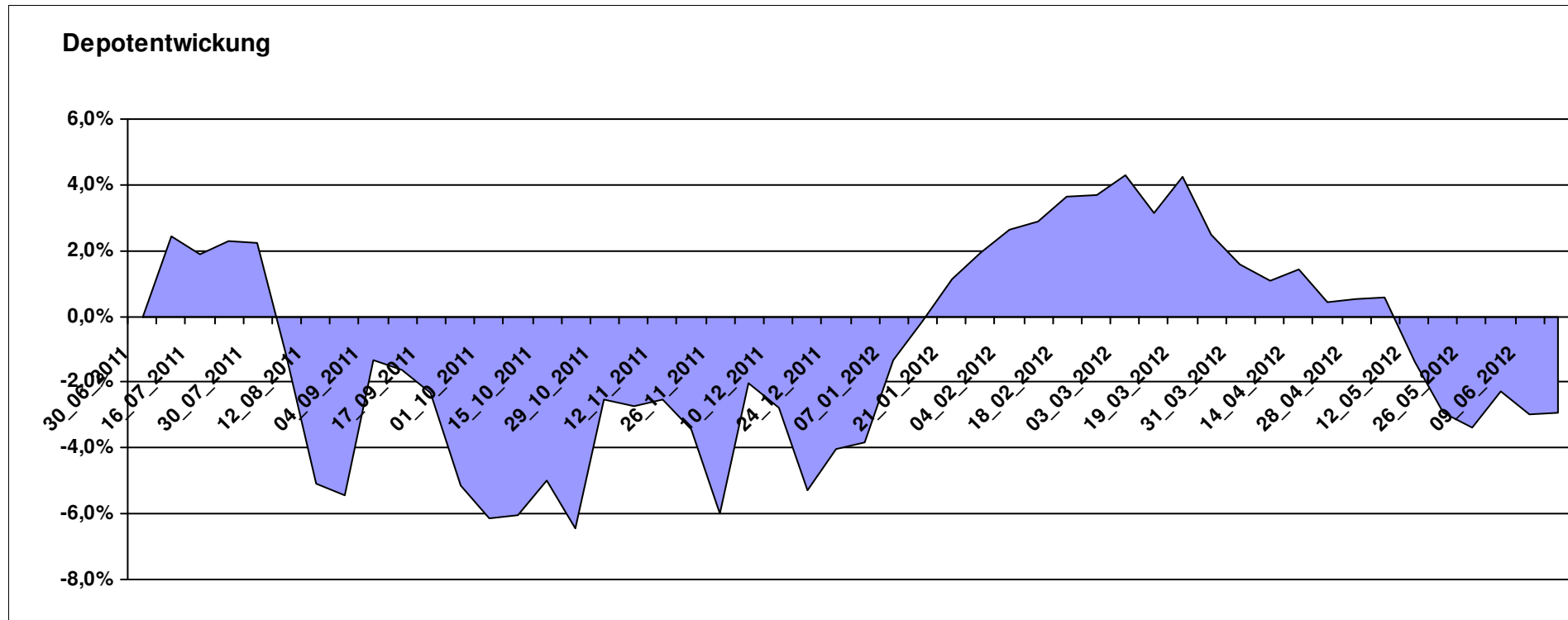
Aktuelle Depotübersicht

Letzter festgestellter Kurs vom: 16.06.2012

Bericht erstellt am: 16.06.2012 08:31:53

Postguru		Teilnehmer									
WKN	Wertpapier Name	Stück	Bestand Einstandspreis	MW	Aktuell letzter Kurs	Depotwert	Div.	Gewinn/Verlust Kurs	Summe	v.H	Portfolio
LU0055649056	DWS Gold Plus	1,183	2.000,00	1690,15	2061,57	2.439,51	0,00	439,51	439,51	21,98%	25,13%
FR0010149302	Carmignac Emergents	2,935	2.000,00	681,49	684,71	2.009,45	0,00	9,45	9,45	0,47%	20,70%
JE000A0MKQK7	ETF Portfolio Global	192,493	2.000,00	10,39	9,97	1.919,15	0,00	-80,85	-80,85	-4,04%	19,77%
DE0005561674	ETF Dachfonds	150,830	2.000,00	13,26	11,73	1.769,23	0,00	-230,77	-230,77	-11,54%	18,23%
LU0222264441	DB Platinum Dynamic Aktien Plus R1C	14,953	2.000,00	133,75	104,92	1.568,90	0,00	-431,10	-431,10	-21,56%	16,16%

Aktuelle Depotperformance 10.000,00 9.706,24 0,00 -293,76 -293,76 -2,94%



Aktuelle Depotübersicht

Letzter festgestellter Kurs vom: 16.06.2012

Bericht erstellt am: 16.06.2012 08:31:53

PSTVA		Teilnehmer									
WKN	Wertpapier Name	Stück	Bestand Einstandspreis	MW	letztter Kurs	Aktuell Depotwert	Div.	Gewinn/Verlust Kurs	Summe	v.H	Portfolio
GB0030190366	First State Global Emerging Markets	348,554	2.000,00	5,74	6,24	2.174,98	0,00	174,98	174,98	8,75%	24,24%
LU0278527428	Nordea-1 Nordic Eq SC BP	179,051	2.000,00	11,17	10,45	1.871,08	0,00	-128,92	-128,92	-6,45%	20,85%
LU0171289498	BGF Latin American Fund A2 EUR	29,891	2.000,00	66,91	57,31	1.713,05	0,00	-286,95	-286,95	-14,35%	19,09%
LU0011850392	BGF Emerging Europe A2 EUR	19,928	2.000,00	100,36	83,60	1.666,00	0,00	-334,00	-334,00	-16,70%	18,57%
LU0172157280	BGF World Mining Fund A2 EUR	35,255	2.000,00	56,73	43,90	1.547,68	0,00	-452,32	-452,32	-22,62%	17,25%

Aktuelle Depotperformance

10.000,00

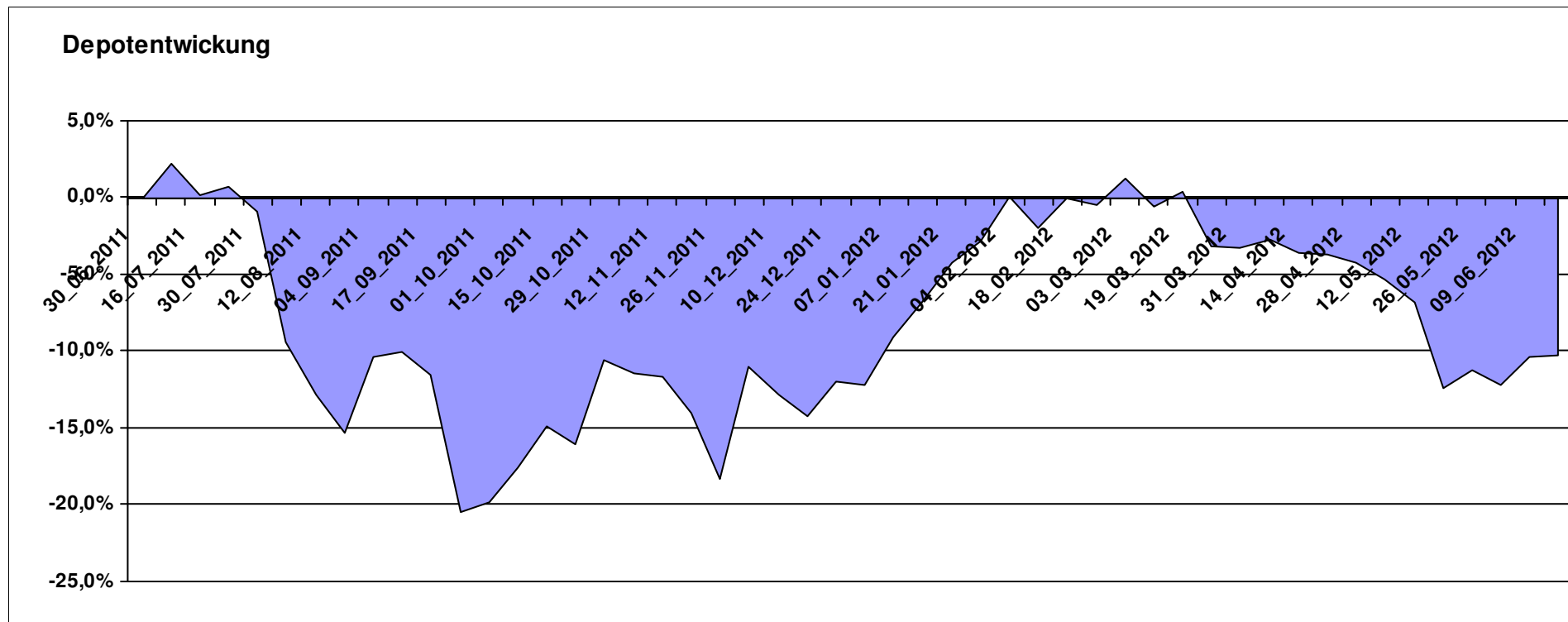
8.972,79

0,00

-1.027,21

-1.027,21

-10,27%



Aktuelle Depotübersicht

Letzter festgestellter Kurs vom: 16.06.2012

Bericht erstellt am: 16.06.2012 08:31:53

RandomWalker		Teilnehmer									
WKN	Wertpapier Name	Stück	Bestand Einstandspreis	MW	Aktuell letzter Kurs	Depotwert	Div.	Gewinn/Verlust Kurs	Summe	v.H	Portfolio
LU0356591882	db x-trackersUSD Money Market Fund	16,941	2.000,00	118,06	135,78	2.300,33	0,00	300,33	300,33	15,02%	24,41%
LU0274208692	db x-trackers MSCI World TRN	88,809	2.000,00	22,52	23,77	2.110,98	0,00	110,98	110,98	5,55%	22,40%
LU0292096186	db x-trackers select dividend 100 Div	95,939	2.000,00	20,85	21,02	2.016,65	0,00	16,65	16,65	0,83%	21,40%
LU0380865021	db x-trackers DJ EURO STOXX 50	62,897	2.000,00	31,80	25,05	1.575,58	0,00	-424,42	-424,42	-21,22%	16,72%
LU0292103651	db x-trackers STOXX 600 BANKS	56,525	2.000,00	35,38	25,15	1.421,59	0,00	-578,41	-578,41	-28,92%	15,08%

Aktuelle Depotperformance

10.000,00

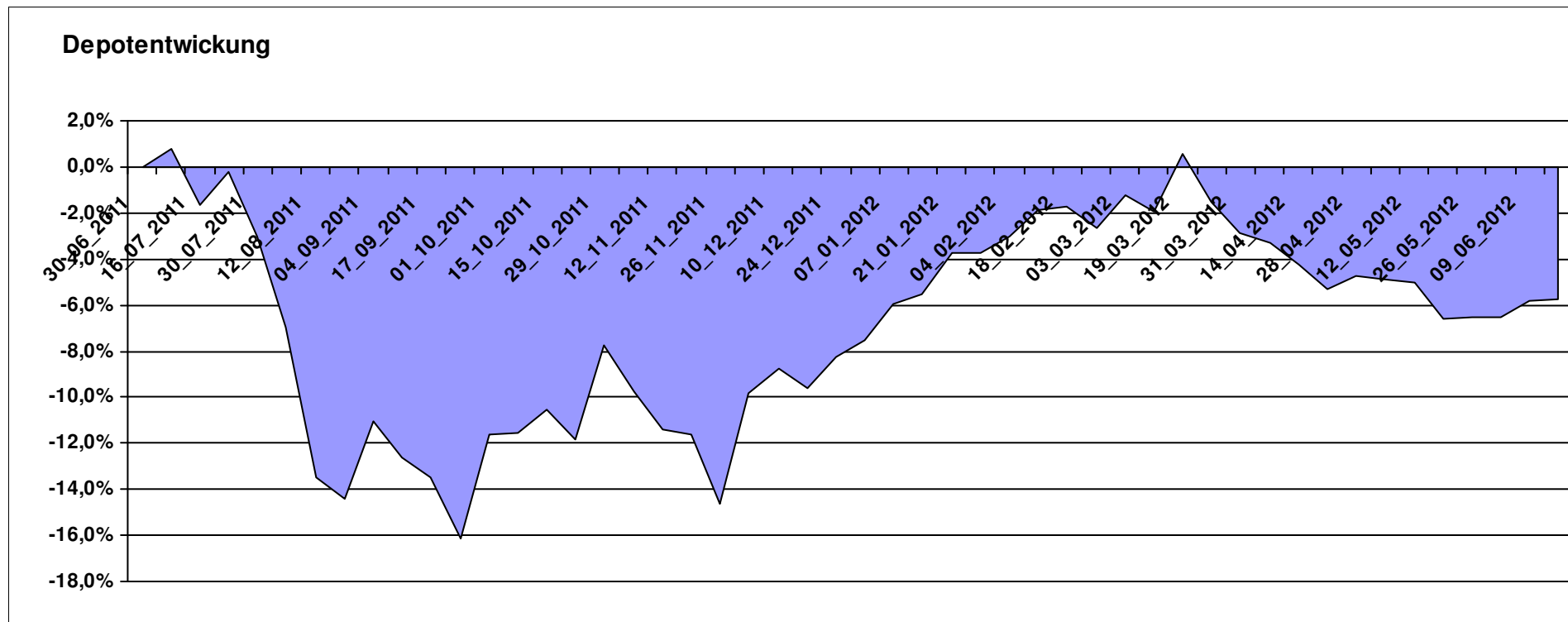
9.425,13

0,00

-574,87

-574,87

-5,75%



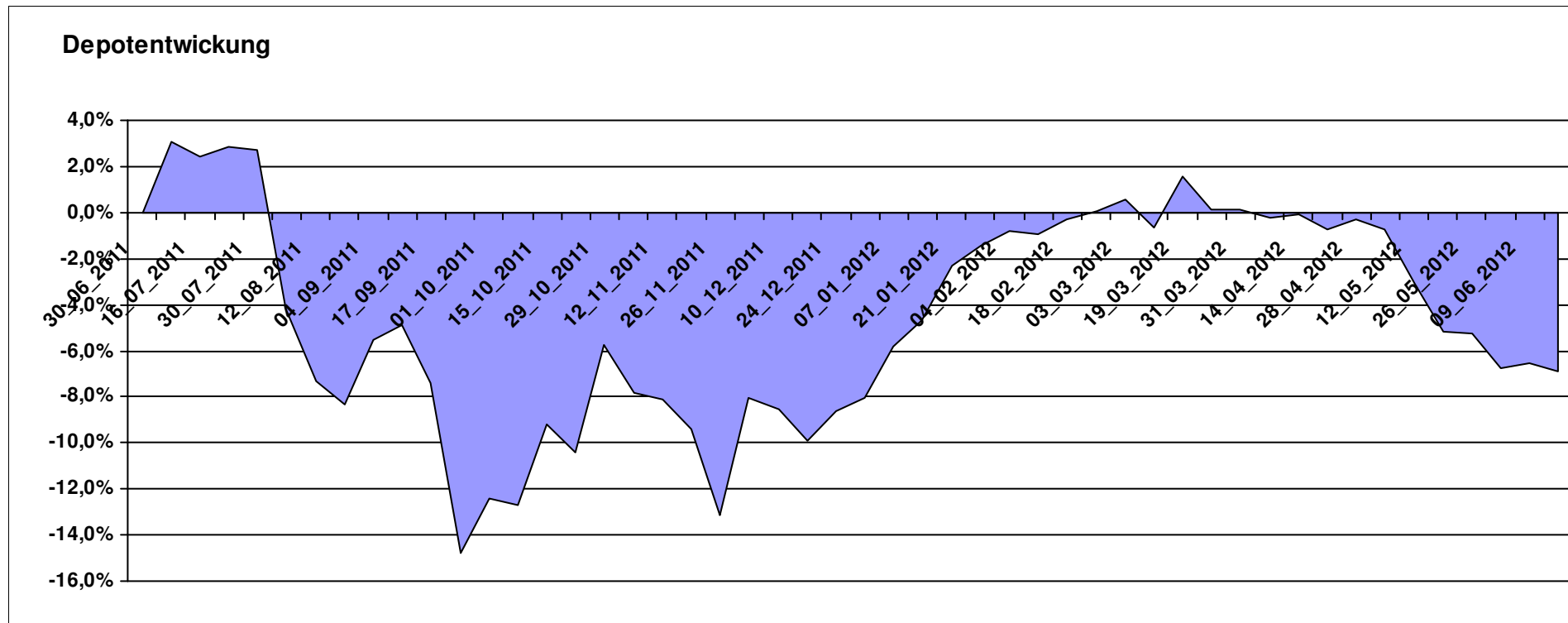
Aktuelle Depotübersicht

Letzter festgestellter Kurs vom: 16.06.2012

Bericht erstellt am: 16.06.2012 08:31:53

riddler218		Teilnehmer									
WKN	Wertpapier Name	Stück	Bestand Einstandspreis	MW	letztter Kurs	Aktuell Depotwert	Div.	Gewinn/Verlust Kurs	Summe	v.H	Portfolio
IE0004766014	Comgest Growth MidCap Europe	180,668	2.000,00	11,07	11,31	2.043,36	0,00	43,36	43,36	2,17%	21,95%
LU0476289623	db x-trackers MSCI INDONESIA	185,687	2.000,00	10,77	10,60	1.968,28	0,00	-31,72	-31,72	-1,59%	21,15%
GB0030932676	M&G Global Basic	83,577	2.000,00	23,93	22,85	1.909,74	0,00	-90,26	-90,26	-4,51%	20,52%
DE0008490962	DWS Deutschland	16,920	2.000,00	118,20	100,86	1.706,60	0,00	-293,40	-293,40	-14,67%	18,34%
LU0292106167	db x-trackers DBLCI-OY BALAN.INH.ANT.1C ON	58,663	2.000,00	34,09	28,63	1.679,52	0,00	-320,48	-320,48	-16,02%	18,04%

Aktuelle Depotperformance 10.000,00 9.307,50 0,00 -692,50 -692,50 -6,93%



Aktuelle Depotübersicht

Letzter festgestellter Kurs vom: 16.06.2012

Bericht erstellt am: 16.06.2012 08:31:53

rolasys		Teilnehmer									
WKN	Wertpapier Name	Stück	Bestand Einstandspreis	MW	letztter Kurs	Aktuell Depotwert	Div.	Gewinn/Verlust Kurs	Summe	v.H	Portfolio
DE0005933923	iShares MDAX (DE)	24,297	2.426,76	99,88	91,83	2.231,17	0,00	-195,59	-195,59	-8,06%	22,89%
LU0350835707	DJE - AGRAR & ERNAEHRUNG P	16,919	2.000,00	118,21	124,93	2.113,70	0,00	113,70	113,70	5,68%	21,69%
DE0009781740	Acatis Aktien Global Fonds UI A	11,552	2.000,00	173,13	171,05	1.975,97	0,00	-24,03	-24,03	-1,20%	20,27%
LU0292107645	db x-trackers Emerging Markets	67,487	2.000,00	29,64	27,65	1.866,01	0,00	-133,99	-133,99	-6,70%	19,15%
LU0075056555	BGF World Mining Fund A2 USD	35,255	2.000,00	56,73	44,23	1.559,32	0,00	-440,68	-440,68	-22,03%	16,00%
LU0488317701	ComStage ETF NYSE Arca Gold BUGS	0,000	182,30	0,00	35,61	0,00	0,00	-182,30	-182,30	Abger.	0,00%
LU0322249037	db x-trackers STOXX 600 Banks Short ETF	0,000	-609,06	0,00	39,35	0,00	0,00	609,06	609,06	Abger.	0,00%

Aktuelle Depotperformance

10.000,00

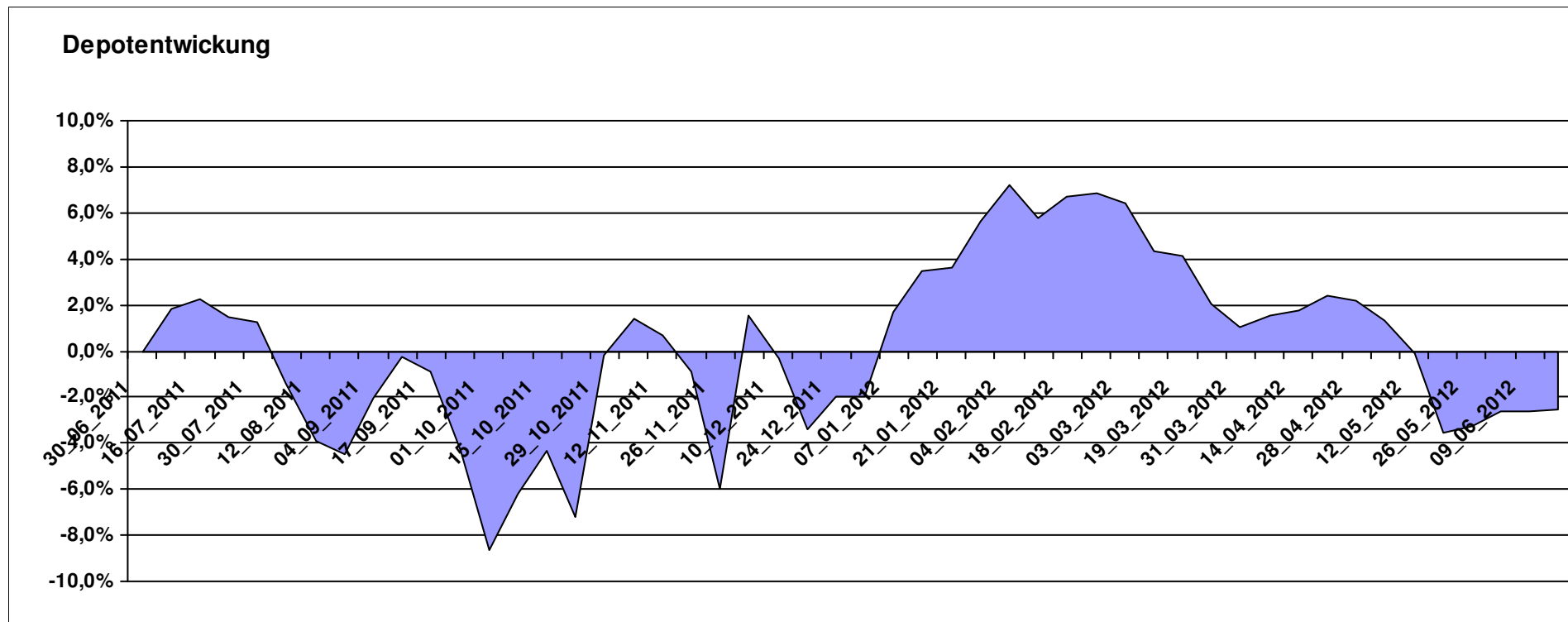
9.746,17

0,00

-253,83

-253,83

-2,54%



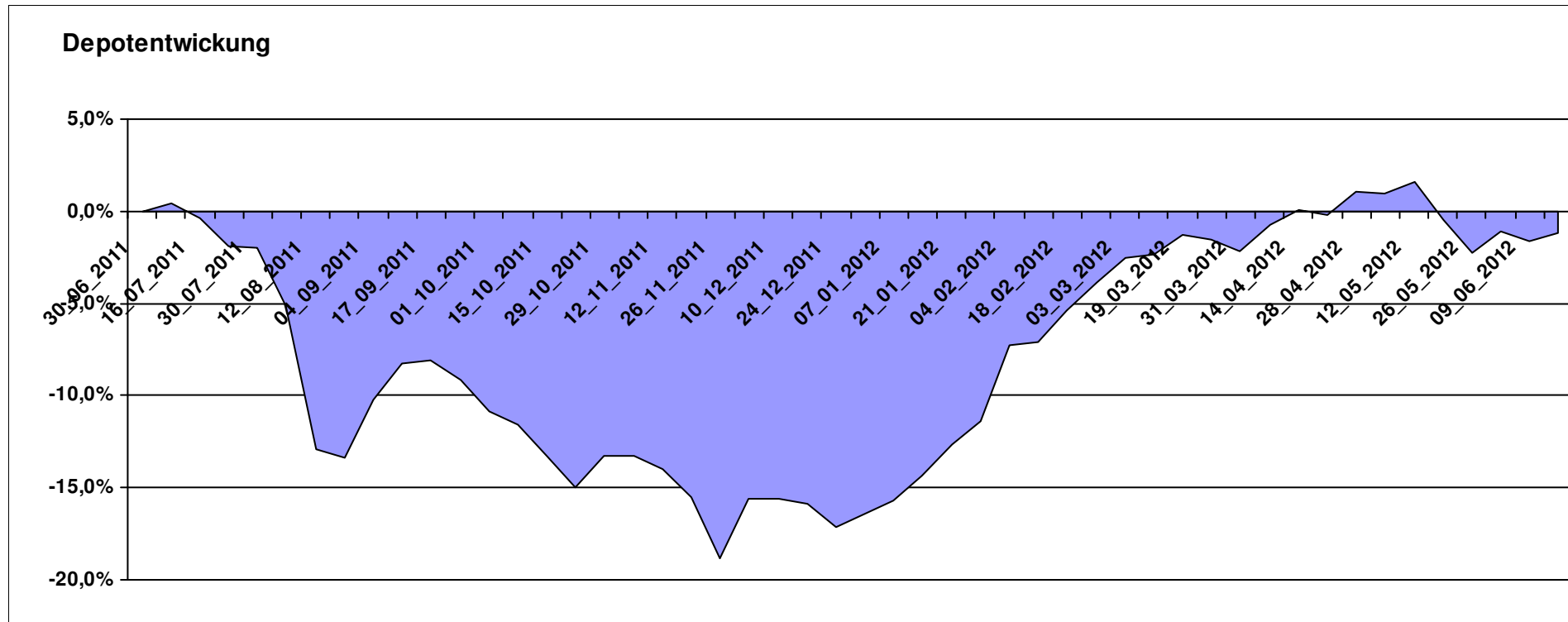
Aktuelle Depotübersicht

Letzter festgestellter Kurs vom: 16.06.2012

Bericht erstellt am: 16.06.2012 08:31:53

Roter Franz		Teilnehmer									
WKN	Wertpapier Name	Stück	Bestand Einstandspreis	MW	letztter Kurs	Aktuell Depotwert	Div.	Gewinn/Verlust Kurs	Summe	v.H	Portfolio
GB0033716282	Melchior Japan Opportunities Fund A	1773,499	2.000,00	1,13	1,19	2.110,46	0,00	110,46	110,46	5,52%	21,36%
LU0213961682	HSBC GIF Turkey Equity AC	95,923	2.000,00	20,85	20,78	1.993,29	0,00	-6,71	-6,71	-0,34%	20,18%
LU0390137031	Templeton Frontier Markets A	127,796	2.000,00	15,65	15,35	1.961,66	0,00	-38,34	-38,34	-1,92%	19,86%
LU0375259446	Investec GSF - Africa & Middle East Fund F Acc	148,810	2.000,00	13,44	13,01	1.936,01	0,00	-63,99	-63,99	-3,20%	19,60%
LU0322252924	db x-trackers FTSE Vietnam Index ETF	98,517	2.000,00	20,30	19,06	1.877,74	0,00	-122,26	-122,26	-6,11%	19,01%

Aktuelle Depotperformance 10.000,00 9.879,16 0,00 -120,84 -120,84 -1,21%



Aktuelle Depotübersicht

Letzter festgestellter Kurs vom: 16.06.2012

Bericht erstellt am: 16.06.2012 08:31:53

SchinziIord		Teilnehmer									
WKN	Wertpapier Name	Stück	Bestand Einstandspreis	MW	Aktuell letzter Kurs	Depotwert	Div.	Gewinn/Verlust Kurs	Summe	v.H	Portfolio
LI0107994720	QBasis Futures Fund	21,697	2.000,00	92,18	92,63	2.009,76	0,00	9,76	9,76	0,49%	23,42%
LU0424370004	Man AHL Trend	20,317	2.000,00	98,44	94,73	1.924,62	0,00	-75,38	-75,38	-3,77%	22,43%
DE0005561674	ETF Dachfonds	150,830	2.000,00	13,26	11,73	1.769,23	0,00	-230,77	-230,77	-11,54%	20,62%
AT0000A0BK00	SALUS ALPHA DIRECTIONAL MARKETS (VA)	19,183	2.000,00	104,26	87,15	1.671,78	0,00	-328,22	-328,22	-16,41%	19,48%
AT0000A08QK3	SALUS ALPHA MANAGED FUTURES VT	18,870	2.000,00	105,99	63,88	1.205,40	0,00	-794,60	-794,60	-39,73%	14,05%

Aktuelle Depotperformance

10.000,00

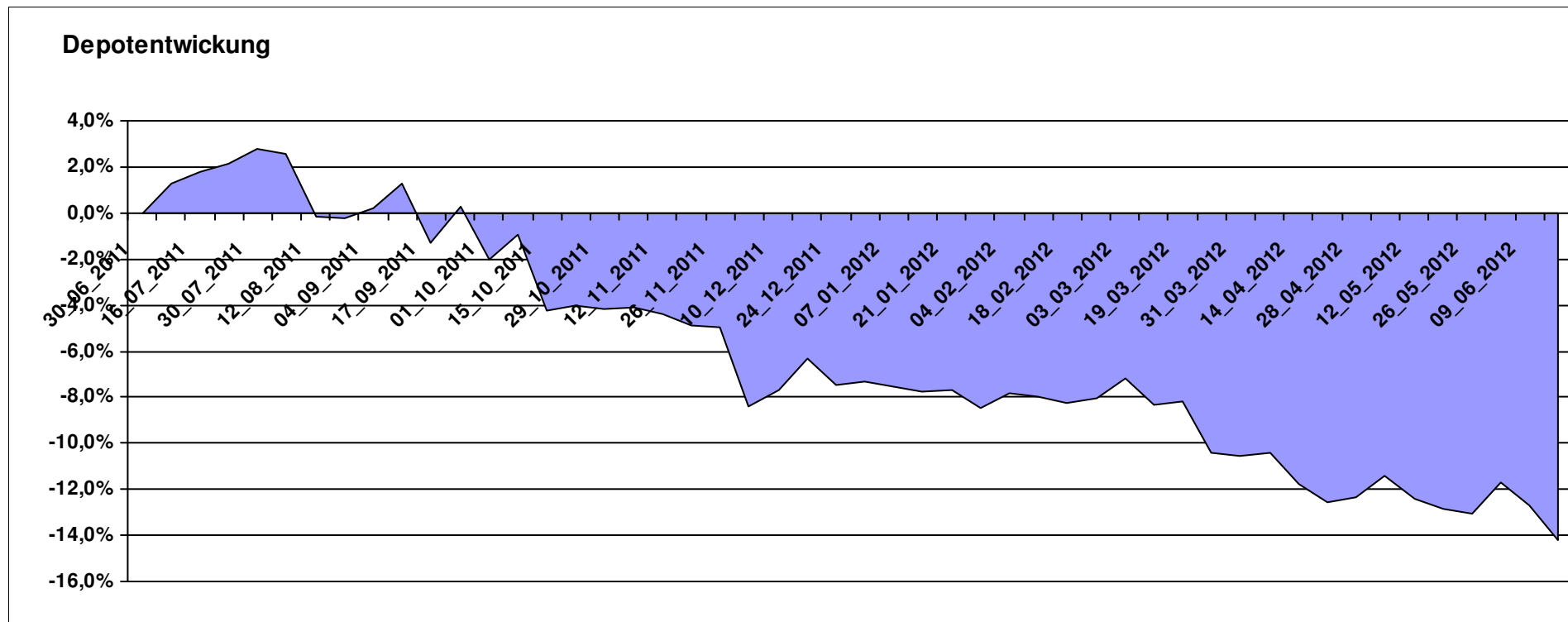
8.580,79

0,00

-1.419,20

-1.419,20

-14,19%



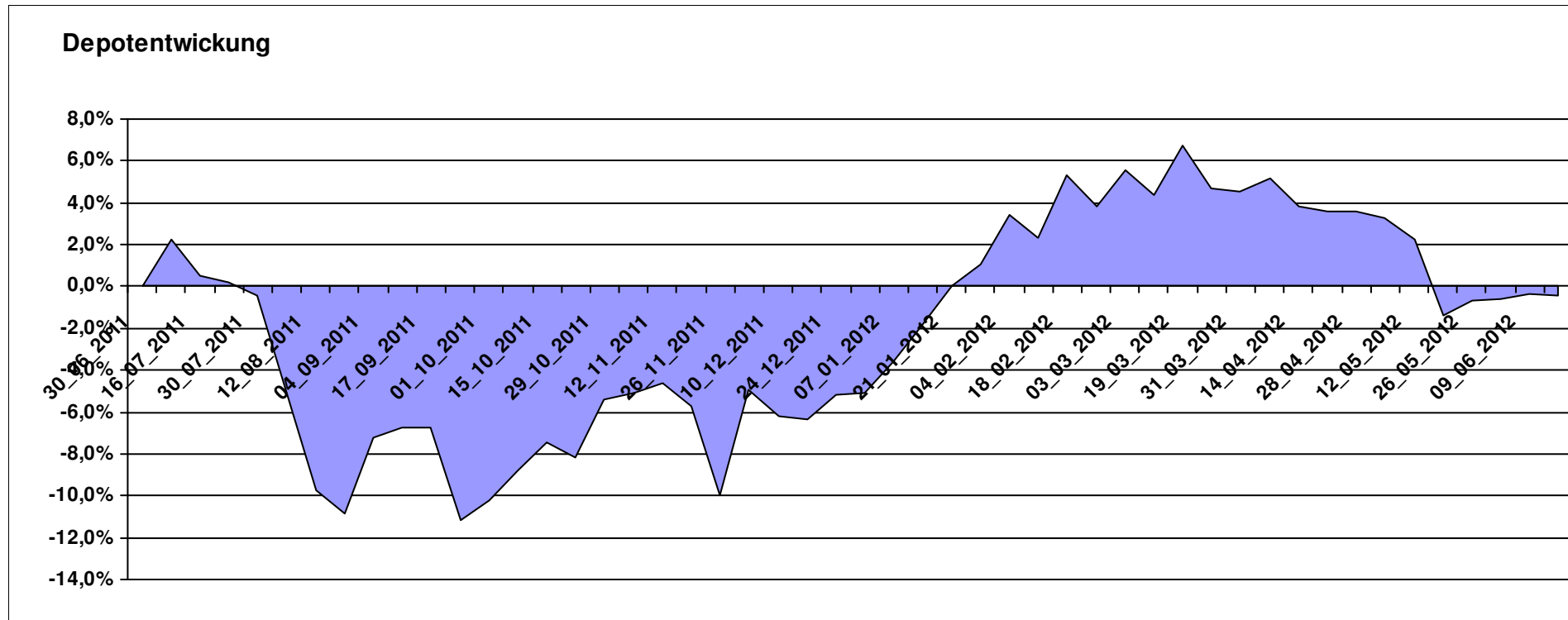
Aktuelle Depotübersicht

Letzter festgestellter Kurs vom: 16.06.2012

Bericht erstellt am: 16.06.2012 08:31:53

Senna		Teilnehmer									
WKN	Wertpapier Name	Stück	Bestand Einstandspreis	MW	Aktuell letzter Kurs	Depotwert	Div.	Gewinn/Verlust Kurs	Summe	v.H	Portfolio
IE0004515239	ENNISMORE EUROPEAN SC	27,364	2.000,00	73,09	78,51	2.148,31	0,00	148,31	148,31	7,42%	21,58%
LU0205193047	Schroder ISF-US Small & Mid-Cap	18,039	2.000,00	110,87	118,87	2.144,32	0,00	144,32	144,32	7,22%	21,54%
GB0033874214	First State Asia Pacific Leaders	495,203	2.000,00	4,04	4,26	2.109,57	0,00	109,57	109,57	5,48%	21,19%
IE00B0T0FN89	Griffin Ottoman Fund	16,412	2.000,00	121,86	113,16	1.857,21	0,00	-142,79	-142,79	-7,14%	18,65%
LU0072463663	BGF Latin American Fund A2 USD	29,877	2.000,00	66,94	56,82	1.697,62	0,00	-302,38	-302,38	-15,12%	17,05%

Aktuelle Depotperformance 10.000,00 9.957,03 0,00 -42,98 -42,98 -0,43%



Aktuelle Depotübersicht

Letzter festgestellter Kurs vom: 16.06.2012

Bericht erstellt am: 16.06.2012 08:31:53

Skywalker		Teilnehmer									
WKN	Wertpapier Name	Stück	Bestand Einstandspreis	MW	letztter Kurs	Aktuell Depotwert	Div.	Gewinn/Verlust Kurs	Summe	v.H	Portfolio
LU0348802470	Allianz RCM Thailand - IT - USD	85,506	2.029,06	23,73	27,79	2.376,22	0,00	347,16	347,16	17,11%	26,67%
DE0008481763	Allianz RCM Nebenwerte Deutschland	13,436	2.000,00	148,85	134,62	1.808,80	0,00	-191,20	-191,20	-9,56%	20,30%
DE0008490962	DWS Deutschland	16,920	2.000,00	118,20	100,86	1.706,60	0,00	-293,40	-293,40	-14,67%	19,15%
LU0407232692	Nestor Afrika Fonds B	15,224	2.000,00	131,37	109,97	1.674,20	0,00	-325,80	-325,80	-16,29%	18,79%
LU0147784119	NESTOR Australien Fonds	4,029	1.617,40	401,48	333,71	1.344,38	0,00	-273,02	-273,02	-16,88%	15,09%
DE0009807016	Hausinvest	0,000	-29,06	0,00	42,34	0,00	0,00	29,06	29,06	Abger.	0,00%
DE0008475096	Allianz RCM Rohstoffonds	0,000	382,60	0,00	92,28	0,00	0,00	-382,60	-382,60	Abger.	0,00%

Aktuelle Depotperformance

10.000,00

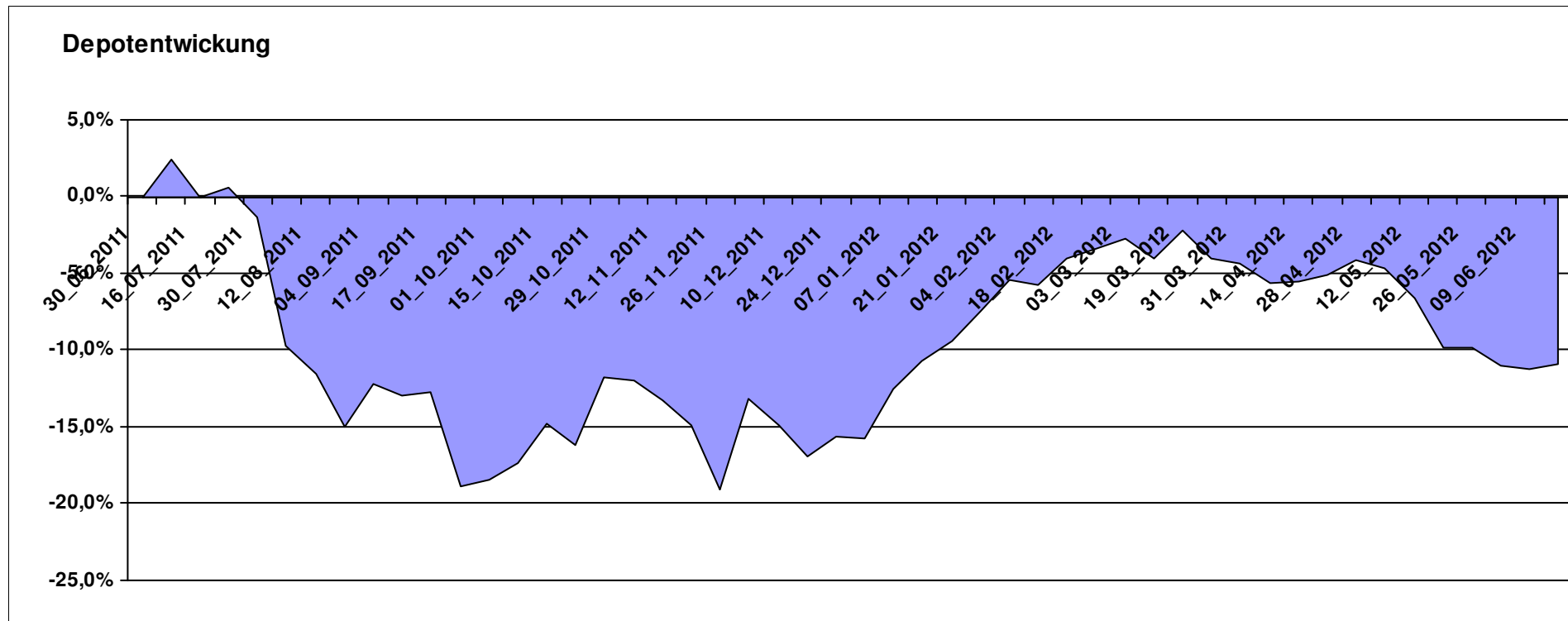
8.910,20

0,00

-1.089,80

-1.089,80

-10,90%



Aktuelle Depotübersicht

Letzter festgestellter Kurs vom: 16.06.2012

Bericht erstellt am: 16.06.2012 08:31:53

Snowky												Teilnehmer
WKN	Wertpapier Name	Stück	Bestand Einstandspreis	MW	letztter Kurs	Aktuell Depotwert	Div.	Gewinn/Verlust Kurs	Summe	v.H	Portfolio	
LU0254360752	CS Equity Fund (Lux) Global Prestige B	172,723	2.160,77	12,51	15,56	2.687,58	0,00	526,81	526,81	24,38%	26,31%	
LU0069514817	LiLux Convert	12,157	2.000,00	164,51	157,17	1.910,77	0,00	-89,23	-89,23	-4,46%	18,70%	
LU0090303289	Multiadvisor Sicav Esprit	22,686	2.000,00	88,16	83,21	1.887,70	0,00	-112,30	-112,30	-5,61%	18,48%	
LU0278527428	Nordea-1 Nordic Eq SC BP	179,051	2.000,00	11,17	10,45	1.871,08	0,00	-128,92	-128,92	-6,45%	18,31%	
LU0329427255	JB EF Biotech	17,005	1.769,72	104,07	109,32	1.859,01	0,00	89,29	89,29	5,05%	18,20%	
LU0261454143	SGAM Fund Eqs Luxury & Lifestyle A (USD)	0,000	-160,77	0,00	106,39	0,00	0,00	160,77	160,77	Abger.	0,00%	
LU0338690372	DB Platinum Agriculture Euro	0,000	230,28	0,00	6310,62	0,00	0,00	-230,28	-230,28	Abger.	0,00%	

Aktuelle Depotperformance

10.000,00

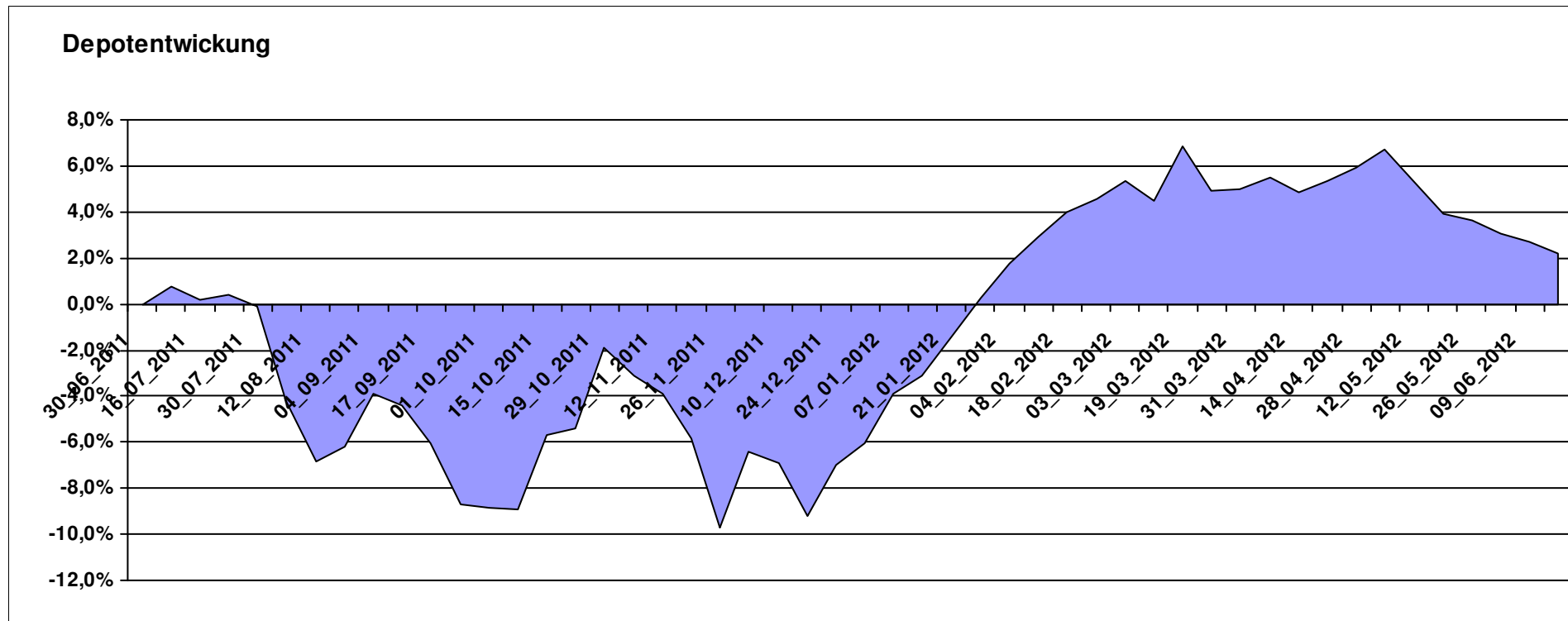
10.216,14

0,00

216,14

216,14

2,16%



Aktuelle Depotübersicht

Letzter festgestellter Kurs vom: 16.06.2012

Bericht erstellt am: 16.06.2012 08:31:53

vanity		Teilnehmer									
WKN	Wertpapier Name	Stück	Bestand Einstandspreis	MW	Aktuell letzter Kurs	Depotwert	Div.	Gewinn/Verlust Kurs	Summe	v.H	Portfolio
LU0292100046	db x-trackers MSCI Korea TRN	45,967	2.000,00	43,51	42,46	1.951,75	0,00	-48,25	-48,25	-2,41%	26,20%
LU0252635023	Lyxor DAXplus Covered Call	31,156	2.000,00	64,19	55,75	1.736,96	0,00	-263,04	-263,04	-13,15%	23,31%
FR0010168781	Lyxor ETF MSCI EMU Value	17,999	2.000,00	111,12	76,90	1.384,14	0,00	-615,86	-615,86	-30,79%	18,58%
LU0252634307	Lyxor ETF LEVDAX	36,427	2.000,00	54,90	34,13	1.243,27	0,00	-756,73	-756,73	-37,84%	16,69%
LU0392496930	ComStage ETF DJ EURO STOXX 50 Lev.	103,578	2.000,00	19,31	10,95	1.134,18	0,00	-865,82	-865,82	-43,29%	15,22%

Aktuelle Depotperformance

10.000,00

7.450,30

0,00

-2.549,69

-2.549,69

-25,50%

