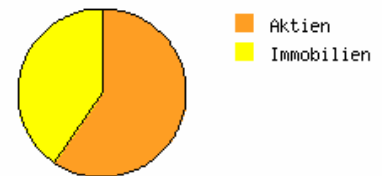


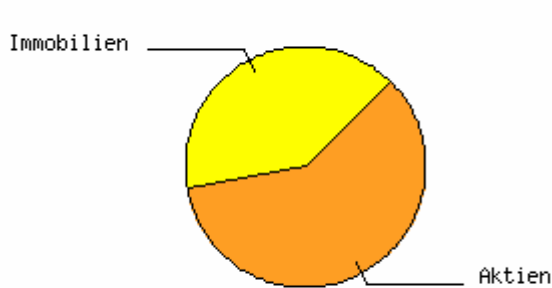
**Quickfacts für Depot:**

Opa

Marktwert: [?]	<b>40.065,70 EUR</b>
Wert der steuerfreien Anteile: [?]	0,00 EUR
Wert der Anteile die der Spekulationssteuer unterliegen: [?]	0,00 EUR
Wert der Anteile die der Abgeltungssteuer unterliegen: [?]	40.065,70 EUR
Gewinn/Verlust: [?]	<b>-227,49 EUR</b>
Kapitalgewinn: [?]	<b>-227,49 EUR</b>
Rendite p.a.: [?]	<b>-50,89 %</b>
Value-at-Risk: [?]	625,08 EUR
Wahrscheinlichkeit: 99%, Haltedauer: 1 Tag	






























































**Depotsstruktur****Aktuelle Positionen**

	Marktwert [?]	Depotanteil [?]	Gewinn/ Verlust [?]	Wert der steuerfreien Anteile [?]	Wert der Abgeltungssteuer- relevanten Anteile [?]	Trend Status [?]
<a href="#">hausInvest</a>	16.195,41 EUR	40,42 %	0,00 EUR	0,00 EUR	16.195,41 EUR	K!
<a href="#">DWS Top Dividende</a>	8.440,00 EUR	21,07 %	<b>-9,00 EUR</b>	0,00 EUR	8.440,00 EUR	K!
<a href="#">Schroder ISF Emerging Markets A acc</a>	5.986,85 EUR	14,94 %	<b>-64,77 EUR</b>	0,00 EUR	5.986,85 EUR	V
<a href="#">BGF World Mining Fund</a>	5.304,79 EUR	13,24 %	<b>-97,48 EUR</b>	0,00 EUR	5.304,79 EUR	V!
<a href="#">BGF World Energy Fund A2 USD</a>	4.138,65 EUR	10,33 %	<b>-56,25 EUR</b>	0,00 EUR	4.138,65 EUR	V!
	40.065,70 EUR	100,00 %	<b>-227,49 EUR</b>	0,00 EUR	40.065,70 EUR	

**Depotsstruktur**

	Depotanteil	Marktwert
Aktien:	59,58 %	23.870,29 EUR
Immobilien:	40,42 %	16.195,41 EUR
Gesamt:	100,00%	40.065,70 EUR

## Länder

<i>Bezeichnung</i>	<i>Gewichteter Depotanteil</i>		<i>Anlage</i>	<i>Anteil am Fonds</i>
USA	13,45 % 		DWS Top Dividende (31.03.2012)	31,16 % 
			BGF World Mining Fund (31.03.2012)	8,20 % 
			BGF World Energy Fund A2 USD (31.03.2012)	56,18 % 
Frankreich	10,34 % 		hausInvest (29.02.2012)	22,20 % 
			DWS Top Dividende (31.03.2012)	4,82 % 
			BGF World Energy Fund A2 USD (31.03.2012)	3,42 % 
Deutschland	8,52 % 		hausInvest (29.02.2012)	16,60 % 
			DWS Top Dividende (31.03.2012)	8,61 % 
Sonstige Europa	7,76 % 		hausInvest (29.02.2012)	19,20 % 
Vereinigtes Koenigreich	7,32 % 		hausInvest (29.02.2012)	18,10 % 
Grossbritannien	6,50 % 		DWS Top Dividende (31.03.2012)	8,40 % 
			BGF World Mining Fund (31.03.2012)	29,27 % 
			BGF World Energy Fund A2 USD (31.03.2012)	8,28 % 
Kanada	5,74 % 		DWS Top Dividende (31.03.2012)	10,90 % 
			BGF World Mining Fund (31.03.2012)	15,21 % 
			BGF World Energy Fund A2 USD (31.03.2012)	13,87 % 
Benelux	4,97 % 		hausInvest (29.02.2012)	12,30 % 
Asien & Kanada	4,69 % 		hausInvest (29.02.2012)	11,60 % 
Brasilien	3,27 % 		Schroder ISF Emerging Markets A acc (31.03.2012)	15,17 % 
			BGF World Mining Fund (31.03.2012)	7,55 % 
China & Hongkong	3,15 % 		Schroder ISF Emerging Markets A acc (31.03.2012)	21,11 % 
Suedkorea	2,70 % 		Schroder ISF Emerging Markets A acc (31.03.2012)	18,07 % 
Taiwan	1,76 % 		DWS Top Dividende (31.03.2012)	2,85 % 
			Schroder ISF Emerging Markets A acc (31.03.2012)	7,74 % 
Suedafrika	1,74 % 		Schroder ISF Emerging Markets A acc (31.03.2012)	3,78 % 
			BGF World Mining Fund (31.03.2012)	8,87 % 
Australien	1,63 % 		BGF World Mining Fund (31.03.2012)	12,34 % 
Russland	1,56 % 		Schroder ISF Emerging Markets A acc (31.03.2012)	10,47 % 
Schweiz	1,55 % 		DWS Top Dividende (31.03.2012)	6,39 % 
			BGF World Mining Fund (31.03.2012)	1,52 % 
Niederlande	1,36 % 		DWS Top Dividende (31.03.2012)	4,90 % 
			BGF World Energy Fund A2 USD (31.03.2012)	3,15 % 
Thailand	0,87 % 		Schroder ISF Emerging Markets A acc (31.03.2012)	5,80 % 
Japan	0,71 % 		DWS Top Dividende (31.03.2012)	2,58 % 
			BGF World Energy Fund A2 USD (31.03.2012)	1,57 % 
Peru	0,58 % 		BGF World Mining Fund (31.03.2012)	4,36 % 
Norwegen	0,55 % 		DWS Top Dividende (31.03.2012)	2,59 % 
Indien	0,52 % 		Schroder ISF Emerging Markets A acc (31.03.2012)	3,49 % 

























































Größte Positionen

Bezeichnung	Gewichteter Depotanteil	Anlage	Anteil am Fonds
RIO TINTO PLC ORD	1,30 %	BGF World Mining Fund (31.03.2012)	9,84 %
BHP BILLITON PLC ORD	0,90 %	BGF World Mining Fund (31.03.2012)	6,82 %
SAMSUNG ELECTRONICS	0,89 %	Schroder ISF Emerging Markets A acc (31.03.2012)	5,97 %
CONOCOPHILLIPS ORD	0,79 %	DWS Top Dividende (31.03.2012)	1,92 %
		BGF World Energy Fund A2 USD (31.03.2012)	3,70 %
VALE SA DR	0,75 %	BGF World Mining Fund (31.03.2012)	5,67 %
FREEPORT-MCMORAN COPPER & GOLD INC ORD	0,71 %	BGF World Mining Fund (31.03.2012)	5,40 %
TECK RESOURCES LTD ORD	0,70 %	BGF World Mining Fund (31.03.2012)	5,31 %
EXXON MOBIL CORP ORD	0,60 %	BGF World Energy Fund A2 USD (31.03.2012)	5,78 %
ANADARKO PETROLEUM CORP ORD	0,58 %	BGF World Energy Fund A2 USD (31.03.2012)	5,65 %
CHEVRON CORP ORD	0,58 %	BGF World Energy Fund A2 USD (31.03.2012)	5,58 %
XSTRATA PLC ORD	0,55 %	BGF World Mining Fund (31.03.2012)	4,17 %
NEWCREST MINING LTD ORD	0,52 %	BGF World Mining Fund (31.03.2012)	3,94 %
GAZPROM	0,50 %	Schroder ISF Emerging Markets A acc (31.03.2012)	3,32 %
PHILIP MORRIS INTERNATIONAL INC ORD	0,49 %	DWS Top Dividende (31.03.2012)	2,34 %
SCHLUMBERGER NV ORD	0,49 %	BGF World Energy Fund A2 USD (31.03.2012)	4,75 %
CHINA MOBILE	0,49 %	Schroder ISF Emerging Markets A acc (31.03.2012)	3,26 %
HYUNDAI MOTOR	0,48 %	Schroder ISF Emerging Markets A acc (31.03.2012)	3,18 %
FIRST QUANTUM MINERALS LTD ORD	0,45 %	BGF World Mining Fund (31.03.2012)	3,41 %
GLENCORE FIN EUR 5.000% 31-DEC-2014	0,43 %	BGF World Mining Fund (31.03.2012)	3,28 %
IMPALA PLATINUM HOLDINGS LTD ORD	0,42 %	BGF World Mining Fund (31.03.2012)	3,18 %
NESTLE SA ORD	0,41 %	DWS Top Dividende (31.03.2012)	1,95 %
KT&G CORP ORD	0,40 %	DWS Top Dividende (31.03.2012)	1,90 %
TAIWAN SEMICONDUCTOR MANUFACTURING CO LTD ORD	0,40 %	DWS Top Dividende (31.03.2012)	1,89 %
UNILEVER NV ORD	0,39 %	DWS Top Dividende (31.03.2012)	1,85 %
MCDONALD'S CORP ORD	0,39 %	DWS Top Dividende (31.03.2012)	1,85 %
NATIONAL OILWELL VARCO INC ORD	0,39 %	BGF World Energy Fund A2 USD (31.03.2012)	3,77 %
ROCHE HOLDING G PAR	0,39 %	DWS Top Dividende (31.03.2012)	1,84 %
IMPERIAL TOBACCO GROUP PLC ORD	0,38 %	DWS Top Dividende (31.03.2012)	1,82 %
NOVARTIS AG ORD	0,38 %	DWS Top Dividende (31.03.2012)	1,81 %
TAIWAN SEMICONDUCTOR MANUFACTURING	0,38 %	Schroder ISF Emerging Markets A acc (31.03.2012)	2,52 %
ENBRIDGE INC ORD	0,37 %	BGF World Energy Fund A2 USD (31.03.2012)	3,56 %
BP PLC ORD	0,34 %	BGF World Energy Fund A2 USD (31.03.2012)	3,31 %
OCCIDENTAL PETROLEUM CORP ORD	0,34 %	BGF World Energy Fund A2 USD (31.03.2012)	3,28 %
NOBLE ENERGY INC ORD	0,34 %	BGF World Energy Fund A2 USD (31.03.2012)	3,27 %

## Branchen

Bezeichnung	Gewichteter Depotanteil	Anlage	Anteil am Fonds
Bueros	24,01 %	hausInvest (31.12.2011)	59,40 %
Rohstoffe	13,34 %	DWS Top Dividende (31.03.2012)	7,30 %
		BGF World Mining Fund (31.03.2012)	88,79 %
		BGF World Energy Fund A2 USD (31.03.2012)	0,46 %
Oel & Gas	12,64 %	DWS Top Dividende (31.03.2012)	14,98 %
		BGF World Energy Fund A2 USD (31.03.2012)	91,77 %
Handel & Gastronomie	12,13 %	hausInvest (31.12.2011)	30,00 %
Finanzprodukte	3,64 %	Schroder ISF Emerging Markets A acc (31.03.2012)	24,33 %
Konsumgueter	2,96 %	DWS Top Dividende (31.03.2012)	14,07 %
Informationstechnologie	2,57 %	Schroder ISF Emerging Markets A acc (31.03.2012)	17,22 %
Energie	2,45 %	Schroder ISF Emerging Markets A acc (31.03.2012)	16,41 %
Finanzwesen	2,30 %	DWS Top Dividende (31.03.2012)	9,72 %
		BGF World Mining Fund (31.03.2012)	1,88 %
Fahrzeuge	2,10 %	hausInvest (31.12.2011)	5,20 %
Telekommunikation	1,88 %	DWS Top Dividende (31.03.2012)	8,91 %
Gesundheit	1,86 %	DWS Top Dividende (31.03.2012)	8,85 %
Nicht-Basiskonsumgueter	1,82 %	Schroder ISF Emerging Markets A acc (31.03.2012)	12,21 %
Versorger	1,80 %	DWS Top Dividende (31.03.2012)	8,55 %
Konsum Dienste	1,47 %	DWS Top Dividende (31.03.2012)	7,00 %
Industrie	1,47 %	DWS Top Dividende (31.03.2012)	7,00 %
Sonstige	1,29 %	hausInvest (31.12.2011)	3,20 %
Technologie	1,23 %	DWS Top Dividende (31.03.2012)	5,84 %
Materialien	1,15 %	Schroder ISF Emerging Markets A acc (31.03.2012)	7,70 %
Telekommunikationsdienstleistungen	1,10 %	Schroder ISF Emerging Markets A acc (31.03.2012)	7,33 %
Basiskonsumgueter	0,93 %	Schroder ISF Emerging Markets A acc (31.03.2012)	6,25 %
Industriewerte	0,91 %	Schroder ISF Emerging Markets A acc (31.03.2012)	6,10 %
Hotels	0,89 %	hausInvest (31.12.2011)	2,20 %
Nicht Klassifizierte Aktien	0,76 %	BGF World Mining Fund (31.03.2012)	0,86 %
		BGF World Energy Fund A2 USD (31.03.2012)	6,22 %
Versorgungsbetrieb	0,28 %	Schroder ISF Emerging Markets A acc (31.03.2012)	1,88 %
Gesundheitswesen	0,09 %	Schroder ISF Emerging Markets A acc (31.03.2012)	0,57 %

## Währungen

Bezeichnung	Gewichteter Depotanteil	Anlage	Anteil am Fonds
USD	19,81 % 	DWS Top Dividende (31.03.2012)	32,13 % 
		Schroder ISF Emerging Markets A acc (31.12.2011)	25,10 % 
		BGF World Mining Fund (31.03.2012)	24,43 % 
		BGF World Energy Fund A2 USD (31.03.2012)	58,60 % 
GBP	7,25 % 	DWS Top Dividende (31.03.2012)	8,40 % 
		BGF World Mining Fund (31.03.2012)	31,10 % 
		BGF World Energy Fund A2 USD (31.03.2012)	13,20 % 
CAD	5,84 % 	DWS Top Dividende (31.03.2012)	10,90 % 
		BGF World Mining Fund (31.03.2012)	15,30 % 
		BGF World Energy Fund A2 USD (31.03.2012)	14,74 % 
EUR	5,53 % 	DWS Top Dividende (31.03.2012)	21,52 % 
		BGF World Mining Fund (31.03.2012)	2,24 % 
		BGF World Energy Fund A2 USD (31.03.2012)	6,78 % 
KRW	3,20 % 	DWS Top Dividende (31.03.2012)	1,90 % 
		Schroder ISF Emerging Markets A acc (31.12.2011)	18,75 % 
HKD	3,07 % 	Schroder ISF Emerging Markets A acc (31.12.2011)	20,36 % 
		BGF World Mining Fund (31.03.2012)	0,20 % 
AUD	2,23 % 	DWS Top Dividende (31.03.2012)	2,41 % 
		BGF World Mining Fund (31.03.2012)	12,25 % 
		BGF World Energy Fund A2 USD (31.03.2012)	1,00 % 
ZAR	1,67 % 	Schroder ISF Emerging Markets A acc (31.12.2011)	3,80 % 
		BGF World Mining Fund (31.03.2012)	8,32 % 
TWD	1,47 % 	DWS Top Dividende (31.03.2012)	1,89 % 
		Schroder ISF Emerging Markets A acc (31.12.2011)	7,17 % 
CHF	1,35 % 	DWS Top Dividende (31.03.2012)	6,39 % 
THB	0,81 % 	Schroder ISF Emerging Markets A acc (31.12.2011)	5,41 % 
BRL	0,78 % 	Schroder ISF Emerging Markets A acc (31.12.2011)	3,55 % 
		BGF World Mining Fund (31.03.2012)	1,88 % 
JPY	0,71 % 	DWS Top Dividende (31.03.2012)	2,58 % 
		BGF World Energy Fund A2 USD (31.03.2012)	1,57 % 
NOK	0,55 % 	DWS Top Dividende (31.03.2012)	2,59 % 
MYR	0,55 % 	Schroder ISF Emerging Markets A acc (31.12.2011)	3,65 % 
INR	0,46 % 	Schroder ISF Emerging Markets A acc (31.12.2011)	3,10 % 
IDR	0,44 % 	Schroder ISF Emerging Markets A acc (31.12.2011)	2,96 % 
MXN	0,11 % 	BGF World Mining Fund (31.03.2012)	0,85 % 
PEN	0,05 % 	BGF World Mining Fund (31.03.2012)	0,38 % 
NGN	0,01 % 	BGF World Energy Fund A2 USD (31.03.2012)	0,06 % 