




































































































































































































































	Stück ISIN	Kaufkurs Kaufdatum	akt. Kurs Datum/Zeit	Geld Brief Umsatz	Limit oben Limit unten	heute % heute	gesamt % gesamt	
€	3M Co. US88579Y1010	55,00 € 19.06.2012	69,30 € 09:40	69,60 € 70,00 € 82		-0,74 € -1,06 %	14,30 € 26,00 %	
€	adidas AG DE000A1EWWWO	40,00 € 25.06.2012	56,99 € 09:54	56,82 € 56,86 € 445		-0,53 € -0,92 %	16,99 € 42,48 %	
€	Air Liquide S.A. FR0000120073	60,00 € 25.06.2012	84,78 € 10:58	84,76 € 84,84 € 110		-1,01 € -1,18 %	24,78 € 41,30 %	
€	Amazon US0231351067	75,00 € 27.06.2012	180,60 € 10:52	180,00 € 180,60 € 211		0,20 € 0,11 %	105,60 € 140,80 %	
€	Amgen Inc. US0311621009	35,00 € 26.06.2012	57,56 € 08:00	57,93 € 58,30 € 50		-0,60 € -1,04 %	22,56 € 64,46 %	
€	Anheuser-Busch InBev S.A. BE0003793107	30,00 € 25.06.2012	58,57 € 08:01	58,69 € 58,80 € n/a		-0,00 € -0,00 %	28,57 € 95,23 %	
€	Apple Inc. US0378331005	300,00 € 26.06.2012	460,95 € 10:52	460,00 € 461,00 € 324		-0,96 € -0,21 %	160,95 € 53,65 %	
€	ArcelorMittal S.A. Actions Nouvelle... LU0323134006	10,00 € 26.06.2012	11,30 € 09:51	11,27 € 11,29 € 680		-0,25 € -2,12 %	1,30 € 13,00 %	
€	AT&T Inc. (AT & T Inc.) US00206R1023	20,00 € 26.06.2012	28,33 € 10:11	28,22 € 28,32 € 190		0,14 € 0,49 %	8,33 € 41,65 %	
€	Bayer DE000BAY0017	40,00 € 25.06.2012	53,56 € 10:38	53,63 € 53,63 € 2.104		-1,29 € -2,35 %	13,56 € 33,90 %	
€	Beiersdorf AG DE0005200000	40,00 € 25.06.2012	50,82 € 10:31	50,74 € 50,74 € 2.653		-0,13 € -0,26 %	10,82 € 27,05 %	
€	BHP Billiton plc GB00005666504	18,00 € 19.06.2012	21,50 € 10:17	21,50 € 21,55 € 4.105		-0,24 € -1,11 %	3,50 € 19,44 %	
€	BMW AG DE0005190003	30,00 € 25.06.2012	53,99 € 09:55	54,31 € 54,32 € 3.225		-0,87 € -1,59 %	23,99 € 79,97 %	
€	Boeing Co. US0970231058	35,00 € 25.06.2012	57,96 € 10:23	57,58 € 57,94 € 210		0,33 € 0,57 %	22,96 € 65,60 %	
€	BP plc (British Petrol) GB0007980591	4,50 € 26.06.2012	5,09 € 10:43	5,08 € 5,10 € 4.050		0,01 € 0,16 %	0,59 € 13,11 %	
€	British American Tobacco plc (BAT) GB0002875804	23,00 € 26.06.2012	40,80 € 10:53	40,33 € 41,09 € 827		0,00 € 0,00 %	17,80 € 77,39 %	
€	Campbell Soup Co. US1344291091	20,00 € 26.06.2012	25,64 € 09:02	25,81 € 26,33 € n/a		0,10 € 0,41 %	5,64 € 28,20 %	
€	Caterpillar Inc. US1491231015	35,00 € 25.06.2012	65,64 € 08:07	65,66 € 65,96 € n/a		-0,06 € -0,09 %	30,64 € 87,54 %	
€	Chevron Corp. US1667641005	50,00 € 26.06.2012	81,96 € 08:01	82,00 € 82,20 € n/a		0,06 € 0,07 %	31,96 € 63,92 %	
€	China Mobile (Hong Kong) Ltd. HK0941009539	6,40 € 26.06.2012	8,60 € 09:59	8,56 € 8,64 € 1.760		-0,07 € -0,80 %	2,20 € 34,38 %	
€	Church & Dwight Co. Inc. US1713401024	28,00 € 26.06.2012	43,31 € 08:00	43,32 € 43,52 € n/a		0,11 € 0,24 %	15,31 € 54,68 %	
€	Cisco Systems Inc. US17275R1023	10,00 € 26.06.2012	13,35 € 11:07	13,30 € 13,38 € 2.353		-0,15 € -1,10 %	3,35 € 33,50 %	
€	Coca-Cola Co. US1912161007	40,00 € 19.06.2012	61,28 € 10:53	61,23 € 61,43 € 1.921		0,17 € 0,27 %	21,28 € 53,20 %	
€	Colgate-Palmolive Co. US1941621039	50,00 € 19.06.2012	81,54 € 10:01	81,27 € 81,57 € 180		0,21 € 0,26 %	31,54 € 63,08 %	
€	Compagnie de Saint- Gobain S.A. FR0000125007	24,00 € 25.06.2012	27,42 € 08:00	26,98 € 27,01 € 10		0,07 € 0,25 %	3,42 € 14,25 %	
€	CSX Corp. US1264081035	11,00 € 26.06.2012	17,30 € 08:07	17,31 € 17,66 € n/a		0,30 € 1,77 %	6,30 € 57,27 %	

€	Daimler AG DE0007100000	25,00 € 19.06.2012	33,67 € 11:00	33,81 € 33,82 € 23.299	-0,21 € -0,61 %	8,67 € 34,68 %	                                                                           
€	Deere & Co. (John Deere) US2441991054	35,00 € 25.06.2012	62,23 € 08:07	62,25 € 62,60 € n/a	-0,23 € -0,37 %	27,23 € 77,80 %	                                                                         
€	Deutsche Lufthansa AG DE0008232125	8,00 € 19.06.2012	8,74 € 10:55	8,73 € 8,74 € 4.465	-0,17 € -1,94 %	0,74 € 9,25 %	                                                                      
€	Deutsche Post AG DE0005552004	8,00 € 19.06.2012	13,14 € 10:57	13,15 € 13,16 € 3.578	-0,05 € -0,39 %	5,14 € 64,25 %	                                                                    
€	Deutsche Telekom AG DE0005557508	8,00 € 19.06.2012	8,39 € 10:46	8,39 € 8,39 € 22.290	-0,11 € -1,28 %	0,39 € 4,88 %	                                                                 
€	Diageo plc GB0002374006	12,00 € 26.06.2012	20,67 € 08:00	20,24 € 20,67 € 30	-0,01 € -0,05 %	8,67 € 72,25 %	                                                              
€	E.ON AG DE000ENAG999	13,00 € 26.06.2012	16,32 € 10:56	16,30 € 16,30 € 64.030	-0,22 € -1,35 %	3,32 € 	

€	Linde AG DE0006483001	70,00 € 25.06.2012	115,50 € 10:37	116,05 € 116,11 € 922	-3,55 € -2,98 %	45,50 € 65,00 %	
€	L'Oréal S.A. (L'Oreal, L Oreal... FR0000120321	60,00 € 25.06.2012	88,71 € 10:52	88,67 € 88,71 € 525	-1,06 € -1,18 %	28,71 € 47,85 %	
€	LVMH Moët Hennessy Louis Vuitton S.... FR0000121014	60,00 € 25.06.2012	115,00 € 10:46	115,00 € 115,10 € 296	-0,65 € -0,56 %	55,00 € 91,67 %	
€	Marriott International Inc. US5719032022	20,00 € 26.06.2012	30,38 € 08:01	30,37 € 30,67 € n/a	0,20 € 0,65 %	10,38 € 51,90 %	
€	Mattel Inc. US5770811025	13,00 € 26.06.2012	25,35 € 08:20	25,39 € 25,58 € n/a	-0,11 € -0,43 %	12,35 € 95,00 %	
€	McDonald's Corp. US5801351017	50,00 € 19.06.2012	71,09 € 10:52	70,90 € 71,09 € 2.339	0,33 € 0,46 %	21,09 € 42,18 %	
€	Mead Johnson Nutrition Co. US5828391061	30,00 € 26.06.2012	68,59 € 09:01	69,07 € 70,45 € n/a	-0,05 € -0,07 %	38,59 € 128,63 %	
€	METRO AG St. DE0007257503	20,00 € 26.06.2012	22,70 € 10:35	22,56 € 22,57 € 120	-0,40 € -1,72 %	2,70 € 13,50 %	
€	Monsanto Co. US61166W1018	40,00 € 26.06.2012	64,75 € 10:32	64,70 € 65,15 € 358	-0,14 € -0,22 %	24,75 € 61,88 %	
€	Nestlé S.A. (Nestle) CH0038863350	35,00 € 19.06.2012	46,42 € 11:06	46,37 € 46,43 € 7.414	-0,09 € -0,20 %	11,42 € 32,63 %	
€	Nike Inc. US6541061031	40,00 € 26.06.2012	77,89 € 09:01	78,34 € 79,52 € n/a	-1,36 € -1,72 %	37,89 € 94,73 %	
€	Norfolk Southern Corp. US6558441084	30,00 € 26.06.2012	55,68 € 08:07	55,69 € 55,93 € n/a	0,29 € 0,52 %	25,68 € 85,60 %	
€	Novartis AG CH0012005267	35,00 € 26.06.2012	43,58 € 11:05	43,59 € 43,64 € 4.275	-0,33 € -0,74 %	8,58 € 24,51 %	
€	Novo-Nordisk A/S (vormals Novo Indu... DK0060102614	70,00 € 25.06.2012	113,99 € 10:14	113,32 € 113,62 € 165	1,99 € 1,78 %	43,99 € 62,84 %	
€	Oracle Corp. US68389X1054	15,00 € 26.06.2012	22,43 € 11:05	22,43 € 22,51 € 485	-0,25 € -1,10 %	7,43 € 49,53 %	
€	PepsiCo Inc. US7134481081	40,00 € 26.06.2012	55,65 € 08:01	55,66 € 55,96 € n/a	0,19 € 0,34 %	15,65 € 39,13 %	
€	Pernod Ricard S.A. FR0000120693	50,00 € 27.06.2012	81,43 € 08:02	81,08 € 81,12 € n/a	-0,02 € -0,02 %	31,43 € 62,86 %	
€	PetroChina Co. Ltd. CNE1000003W8	0,75 € 26.06.2012	1,00 € 08:22	1,00 € 1,02 € 200	-0,00 € -0,10 %	0,25 € 33,33 %	
€	Philip Morris International Inc. US7181721090	30,00 € 26.06.2012	67,99 € 10:47	67,90 € 68,06 € 450	-0,23 € -0,33 %	37,99 € 126,63 %	
€	Reckitt Benckiser Group Plc GB00B24CGK77	36,00 € 19.06.2012	41,50 € 11:07	41,24 € 41,50 € 6.795	-1,28 € -3,00 %	5,50 € 15,28 %	
€	Rio Tinto plc GB0007188757	30,00 € 21.06.2012	35,70 € 10:19	35,75 € 36,04 € 327	-1,28 € -3,46 %	5,70 € 19,00 %	
€	Roche Holding AG (Inhaberaktie) CH0012032113	110,00 € 26.06.2012	142,00 € 09:35	140,55 € 141,31 € 70	-1,10 € -0,77 %	32,00 € 29,09 %	
€	Rosneft Oil Company OJSC (spons. GD... US67812M2070	3,80 € 21.06.2012	4,86 € 09:05	4,90 € 4,93 € n/a	-0,01 € -0,14 %	1,06 € 27,89 %	
€	Samsung Electronics Co. Ltd. US7960502018	100,00 € 27.06.2012	249,90 € 10:27	249,17 € 250,75 € 389	0,85 € 0,34 %	149,90 € 149,90 %	
€	Siemens AG DE0007236101	55,00 € 19.06.2012	63,09 € 11:04	63,05 € 63,08 € 6.735	-0,87 € -1,35 %	8,09 € 14,71 %	
€	Siemens AG DE0007236101	50,00 € 25.06.2012	63,09 € 11:04	63,05 € 63,08 € 6.735	-0,87 € -1,35 %	13,09 € 26,18 %	
€	Stryker Corp. US8636671013	32,00 € 26.06.2012	43,38 € 08:07	43,39 € 43,55 € n/a	0,05 € 0,12 %	11,38 € 35,56 %	
€	Syngenta AG CH0011037469	150,00 € 26.06.2012	264,95 € 10:48	263,33 € 264,76 € 295	-0,72 € -0,27 %	114,95 € 76,63 %	

€	Sysco Corp. US8718291078	18,00 € 26.06.2012	23,11 € 08:20	23,09 € 23,32 € n/a	0,21 € 0,90 %	5,11 € 28,39 %	
€	Target Corp. US87612E1064	30,00 € 26.06.2012	46,13 € 10:09	46,11 € 46,46 € n/a	0,20 € 0,44 %	16,13 € 53,77 %	
€	The Mosaic Co US61945C1036	35,00 € 26.06.2012	42,47 € 09:01	42,77 € 43,63 € n/a	-1,04 € -2,40 %	7,47 € 21,34 %	
€	ThyssenKrupp AG DE0007500001	10,00 € 19.06.2012	11,83 € 11:07	11,83 € 11,84 € 11.382	-0,35 € -2,84 %	1,83 € 18,30 %	
€	TOTAL S.A. FR0000120271	30,00 € 26.06.2012	33,78 € 10:55	33,74 € 33,80 € 210	-0,56 € -1,62 %	3,78 € 12,60 %	
€	Toyota Motor Corp. JP3633400001	25,00 € 26.06.2012	31,10 € 10:32	31,00 € 31,10 € 3.030	0,60 € 1,97 %	6,10 € 24,40 %	
€	Union Pacific Corp. US9078181081	40,00 € 26.06.2012	91,75 € 10:16	91,64 € 92,04 € 40	-0,68 € -0,74 %	51,75 € 129,38 %	
€	United Technologies Corp. (UTC) US9130171096	40,00 € 26.06.2012	59,12 € 08:07	59,18 € 59,58 € n/a	-0,28 € -0,47 %	19,12 € 47,80 %	
€	Vodafone plc GB00B16GWD56	1,30 € 26.06.2012	2,27 € 10:51	2,27 € 2,27 € 47.926	-0,01 € -0,31 %	0,97 € 74,62 %	
€	Volkswagen St. (VW) DE0007664005	70,00 € 26.06.2012	112,45 € 10:56	112,59 € 112,81 € 175	-0,61 € -0,54 %	42,45 € 60,64 %	
€	Walgreen Co. US9314221097	18,00 € 25.06.2012	23,39 € 09:44	23,44 € 23,79 € 406	0,26 € 1,14 %	5,39 € 29,94 %	
€	Wells Fargo & Co. US9497461015	17,00 € 26.06.2012	26,08 € 10:38	26,02 € 26,18 € 250	-0,13 € -0,48 %	9,08 € 53,41 %	
€	Whole Foods Market Inc. US9668371068	25,00 € 26.06.2012	76,48 € 08:03	75,85 € 76,61 € 122	-0,52 € -0,68 %	51,48 € 205,92 %	
€	YUM! Brands Inc. US9884981013	28,00 € 26.06.2012	51,91 € 08:55	51,53 € 51,93 € 58	0,24 € 0,47 %	23,91 € 85,39 %	

bis zu 8 Werte im Charttool