

Aktuelle Depotübersicht

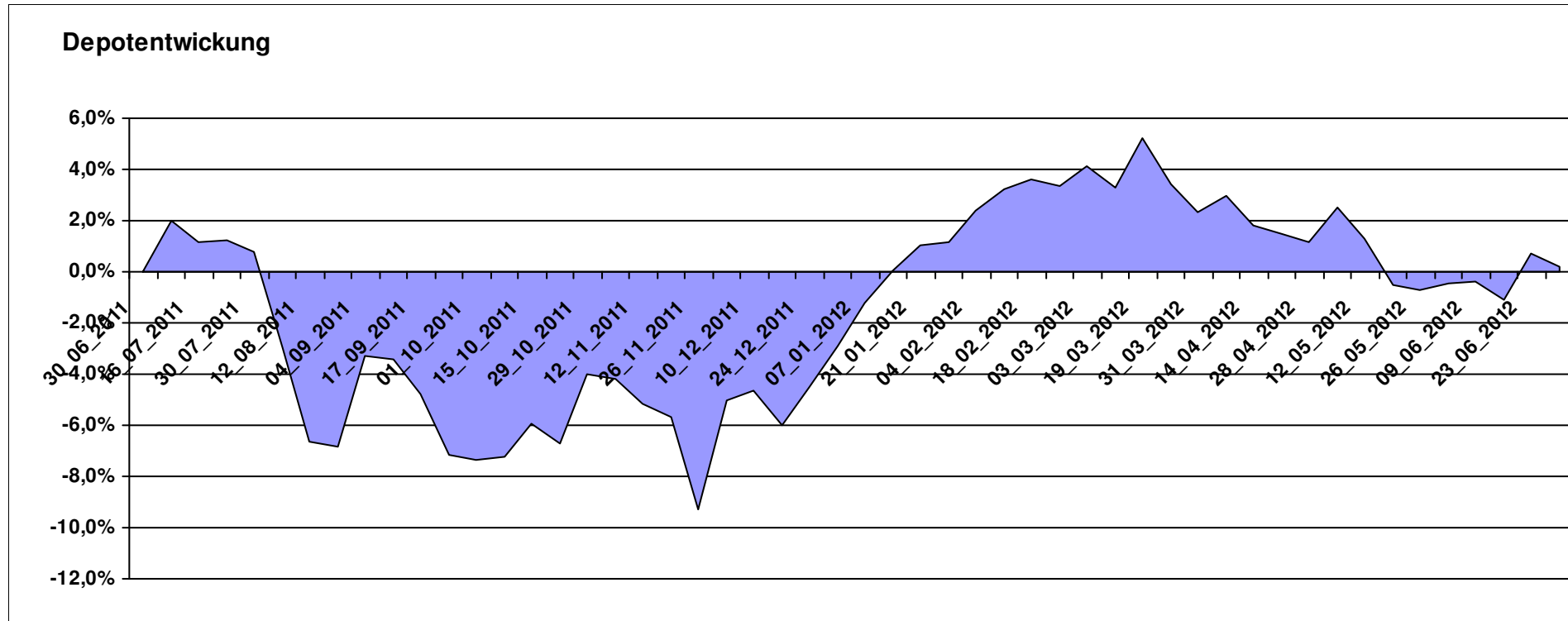
Letzter festgestellter Kurs vom: 30.06.2012

Bericht erstellt am: 30.06.2012 07:17:00

[BM] ARERO		Benchmark									
WKN	Wertpapier Name	Stück	Bestand Einstandspreis	MW	letzter Kurs	Aktuell Depotwert	Div.	Gewinn/Verlust Kurs	Summe	v.H	Portfolio
LU0360863863	ARERO	76,040	10.000,00	131,51	131,74	10.017,49	0,00	17,49	17,49	0,17%	100,00%

Aktuelle Depotperformance

10.000,00 10.017,49 0,00 17,49 17,49 0,17%



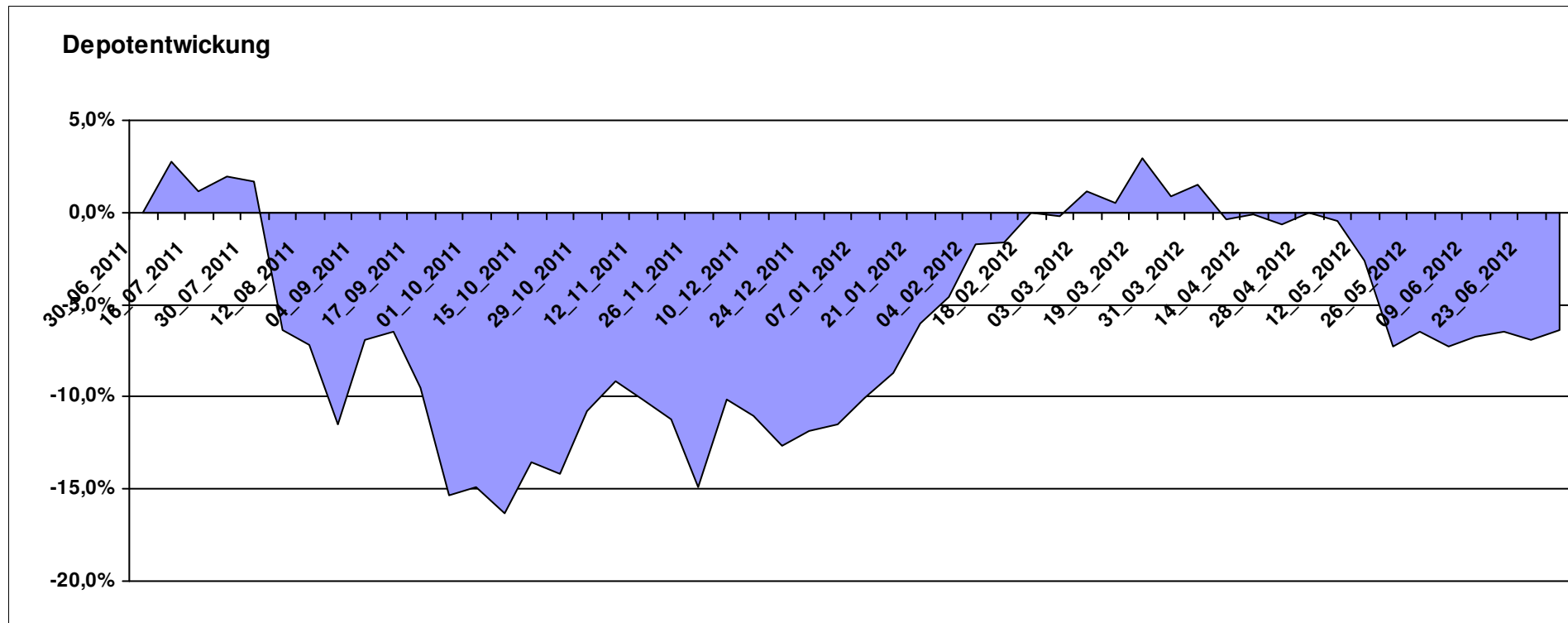
Aktuelle Depotübersicht

Letzter festgestellter Kurs vom: 30.06.2012

Bericht erstellt am: 30.06.2012 07:17:01

[BM] ASEANLADAEI		Benchmark									
WKN	Wertpapier Name	Stück	Bestand Einstandspreis	MW	letztter Kurs	Aktuell Depotwert	Div.	Gewinn/Verlust Kurs	Summe	v.H	Portfolio
IE0000830236	Baring ASEAN Frontiers Fund (USD)	16,361	2.000,00	122,24	130,16	2.129,58	0,00	129,58	129,58	6,48%	22,74%
LU0088927925	Henderson Horizon Pan European Property Equities A2	95,283	2.000,00	20,99	19,84	1.890,42	0,00	-109,58	-109,58	-5,48%	20,18%
LU0207947044	FPM Funds Stockpicker Germany Sm/Mid C	11,966	2.000,00	167,14	154,89	1.853,42	0,00	-146,58	-146,58	-7,33%	19,79%
LU0147784119	NESTOR Australien Fonds	5,426	2.000,00	368,60	323,63	1.756,00	0,00	-244,00	-244,00	-12,20%	18,75%
LU0298454090	BlackRock Latin American Opp Fund A2 USD	19,296	2.000,00	103,65	90,02	1.736,98	0,00	-263,02	-263,02	-13,15%	18,54%

Aktuelle Depotperformance 10.000,00 9.366,40 0,00 -633,60 -633,60 -6,34%



Aktuelle Depotübersicht

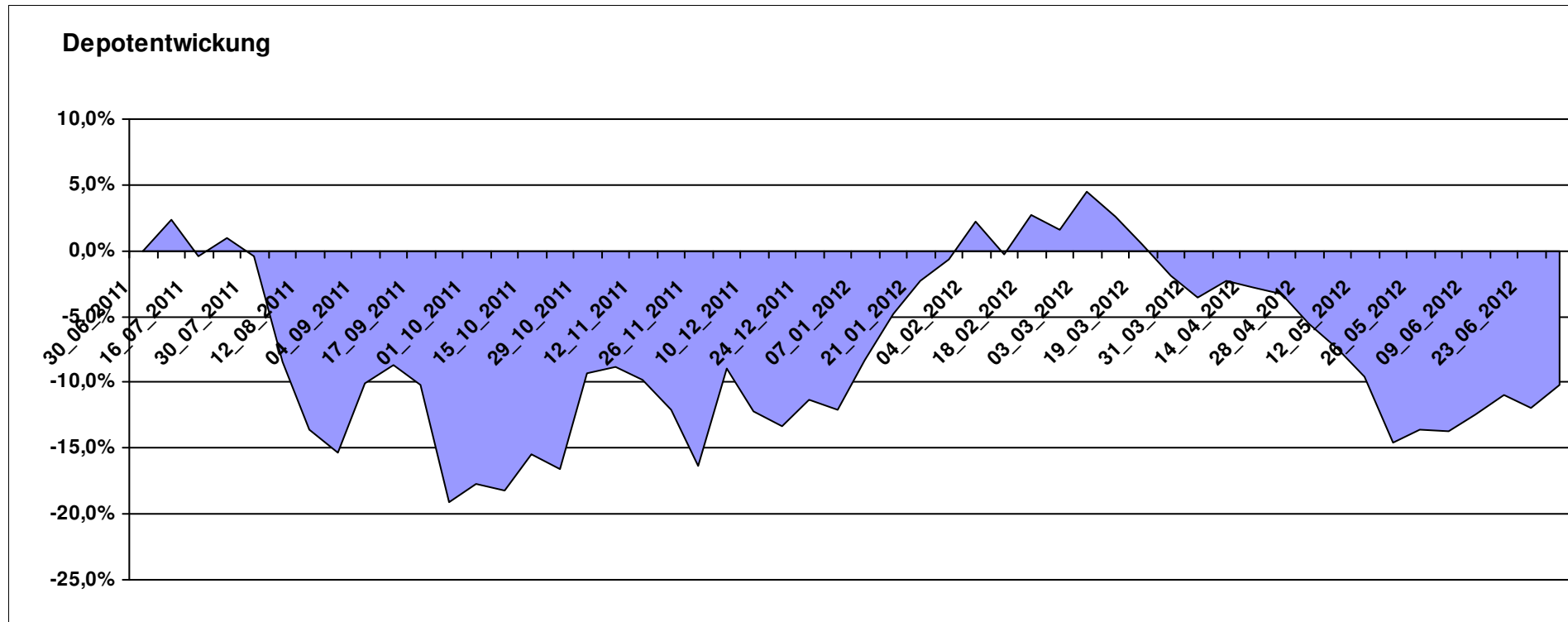
Letzter festgestellter Kurs vom: 30.06.2012

Bericht erstellt am: 30.06.2012 07:17:01

[BM] BRIC		Benchmark									
WKN	Wertpapier Name	Stück	Bestand Einstandspreis	MW	Aktuell letzter Kurs	Depotwert	Div.	Gewinn/Verlust Kurs	Summe	v.H	Portfolio
DE000A0C4CJ1	DAXglobal BRIC Index (Perf)	18,825	10.000,00	531,22	476,96	8.978,58	0,00	-1021,42	-1021,42	-10,21%	100,00%

Aktuelle Depotperformance

10.000,00 8.978,58 0,00 -1.021,42 -1.021,42 -10,21%



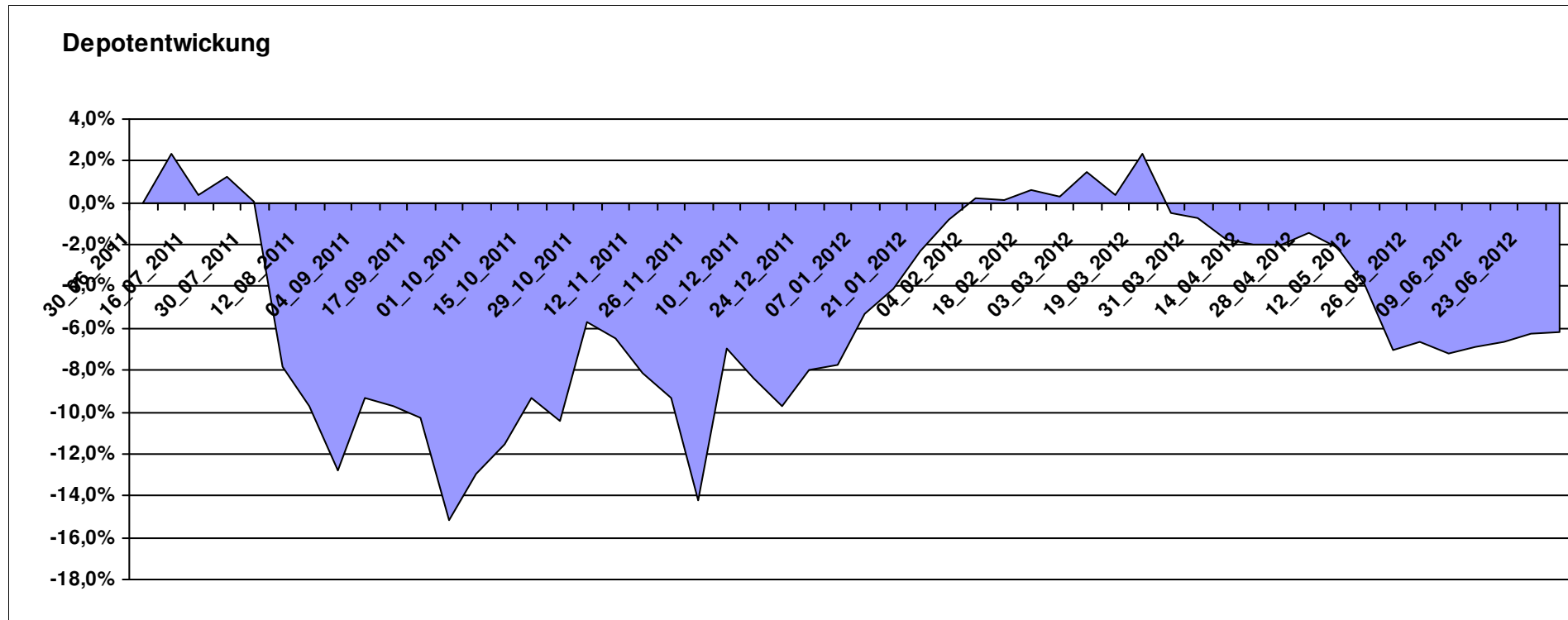
Aktuelle Depotübersicht

Letzter festgestellter Kurs vom: 30.06.2012

Bericht erstellt am: 30.06.2012 07:17:01

[BM] DEKA Fonds		Benchmark									
WKN	Wertpapier Name	Stück	Bestand Einstandspreis	MW	letzte r Kurs	Aktuell Depotwert	Div.	Gewinn/Verlust Kurs	Summe	v.H	Portfolio
DE0005896872	Deka-Euroland Balance CF	38,588	2.000,00	51,83	54,07	2.086,44	0,00	86,44	86,44	4,32%	22,24%
LU0350482435	DekaLuxTeam-EM	19,641	2.000,00	101,83	100,83	1.980,36	0,00	-19,64	-19,64	-0,98%	21,11%
DE000DK2CDS0	Deka-DividendenStrategie CF	19,194	2.000,00	104,20	101,79	1.953,74	0,00	-46,26	-46,26	-2,31%	20,82%
LU0349172485	DekaLux-GlobalResources CF	22,732	2.000,00	87,98	76,37	1.736,08	0,00	-263,92	-263,92	-13,20%	18,50%
DE0008474503	DekaFonds CF	27,067	2.000,00	73,89	60,05	1.625,39	0,00	-374,61	-374,61	-18,73%	17,32%

Aktuelle Depotperformance 10.000,00 9.382,01 0,00 -618,00 -618,00 -6,18%



Aktuelle Depotübersicht

Letzter festgestellter Kurs vom: 30.06.2012

Bericht erstellt am: 30.06.2012 07:17:01

[BM] Der Konservative		Benchmark									
WKN	Wertpapier Name	Stück	Bestand Einstandspreis	MW	Aktuell letzter Kurs	Depotwert	Div.	Gewinn/Verlust Kurs	Summe	v.H	Portfolio
3B00B1VMCY93	M&G OPTIMAL INCOME FUND	140,848	2.000,00	14,20	15,33	2.159,20	0,00	159,20	159,20	7,96%	20,97%
LU0592698954	Carmignac Emerging Patrimoine A	20,022	2.000,00	99,89	107,61	2.154,57	0,00	154,57	154,57	7,73%	20,93%
DE0009807016	Hausinvest	50,526	2.084,77	41,26	40,60	2.051,36	84,77	-33,41	51,36	2,46%	19,93%
LU0136412771	Ethna-AKTIV-E A	18,086	2.000,00	110,58	109,97	1.988,97	0,00	-11,03	-11,03	-0,55%	19,32%
LU0185172052	LuxTopic - Cosmopolitan	13,773	2.000,00	145,21	140,90	1.940,64	0,00	-59,36	-59,36	-2,97%	18,85%

Aktuelle Depotperformance

10.084,77

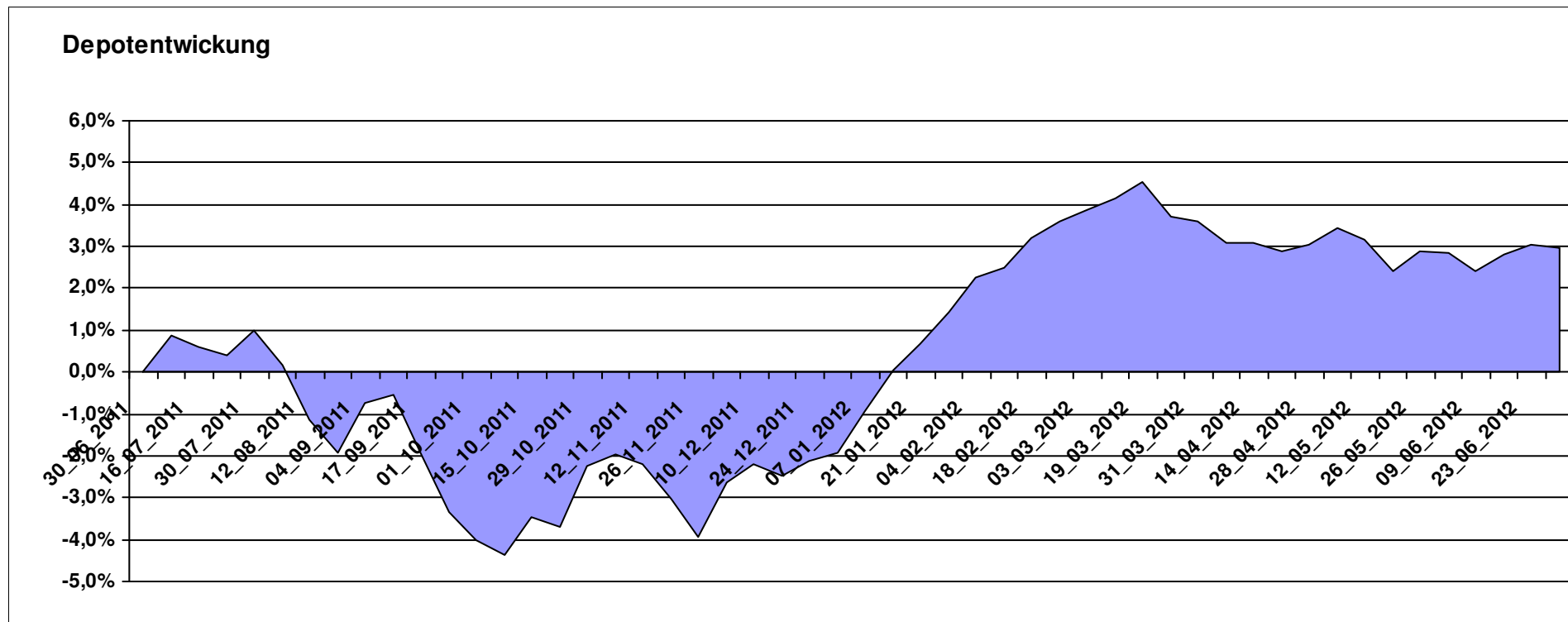
10.294,74

84,77

209,97

294,74

2,92%

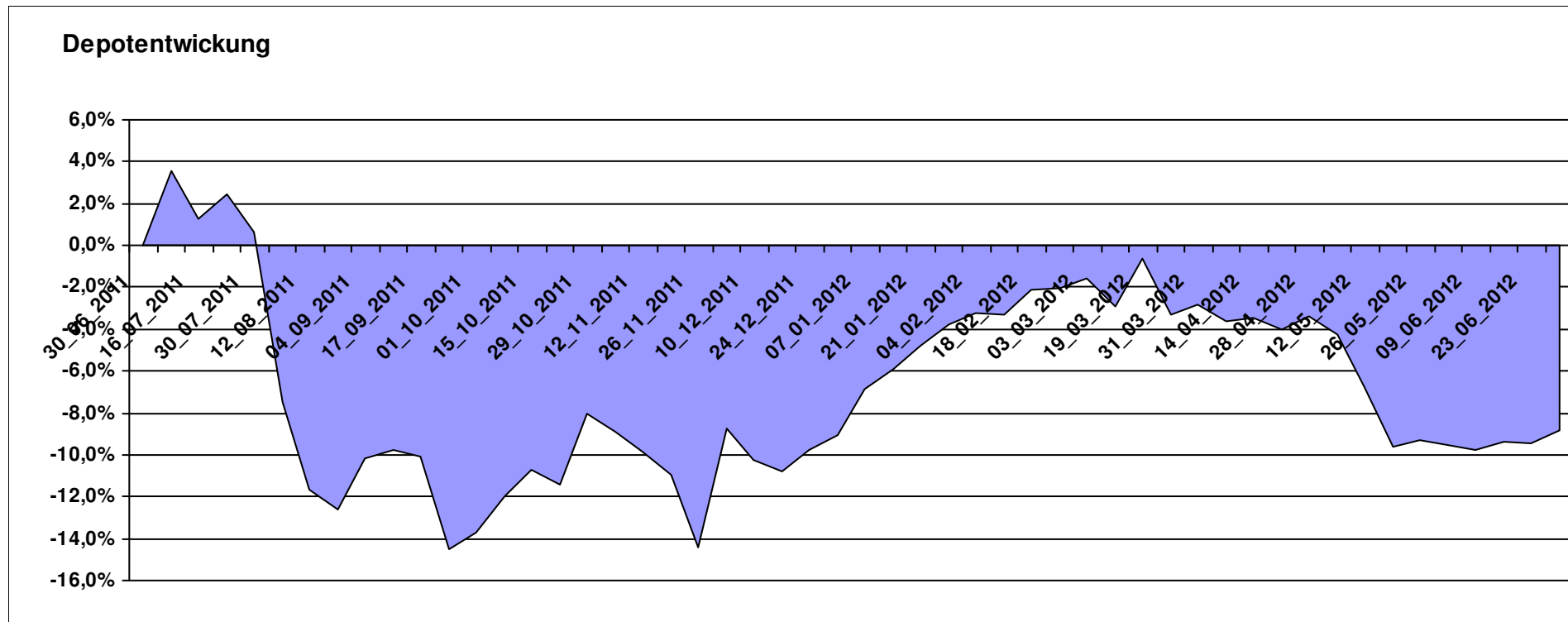


Aktuelle Depotübersicht

Letzter festgestellter Kurs vom: 30.06.2012

Bericht erstellt am: 30.06.2012 07:17:01

[BM] Die beliebtesten Fonds		Benchmark									
WKN	Wertpapier Name	Stück	Bestand Einstandspreis	MW	letztter Kurs	Aktuell Depotwert	Div.	Gewinn/Verlust Kurs	Summe	v.H	Portfolio
GB0030932676	M&G Global Basic	167,154	4.000,00	23,93	22,96	3.837,86	0,00	-162,14	-162,14	-4,05%	42,09%
DE0005561674	ETF Dachfonds	301,659	4.000,00	13,26	11,80	3.559,58	0,00	-440,42	-440,42	-11,01%	39,04%
DE0008490962	DWS Deutschland	16,920	2.000,00	118,20	101,65	1.719,97	0,00	-280,03	-280,03	-14,00%	18,86%
Aktuelle Depotperformance		10.000,00			9.117,41		0,00	-882,60	-882,60	-8,83%	



Aktuelle Depotübersicht

Letzter festgestellter Kurs vom: 30.06.2012

Bericht erstellt am: 30.06.2012 07:17:01

[BM] DJE Fonds		Benchmark			Aktuell		Gewinn/Verlust			Portfolio	
WKN	Wertpapier Name	Stück	Bestand Einstandspreis	MW	letzter Kurs	Depotwert	Div.	Kurs	Summe	v.H	
LU0350835707	DJE - AGRAR & ERNAEHRUNG P	16,919	2.000,00	118,21	126,66	2.142,97	0,00	142,97	142,97	7,15%	21,52%
LU0159549574	DJE - Renten Global P (EUR)	14,385	2.000,00	139,03	145,11	2.087,46	0,00	87,46	87,46	4,37%	20,96%
LU0185172052	LuxTopic - Cosmopolitan	13,773	2.000,00	145,21	140,90	1.940,64	0,00	-59,36	-59,36	-2,97%	19,49%
LU0159550150	DJE - Dividende & Substanz P (EUR)	8,351	2.000,00	239,48	231,15	1.930,43	0,00	-69,57	-69,57	-3,48%	19,38%
LU0188847478	LuxTopic - PACIFIC	97,656	2.000,00	20,48	19,02	1.857,42	0,00	-142,58	-142,58	-7,13%	18,65%

Aktuelle Depotperformance

10.000,00

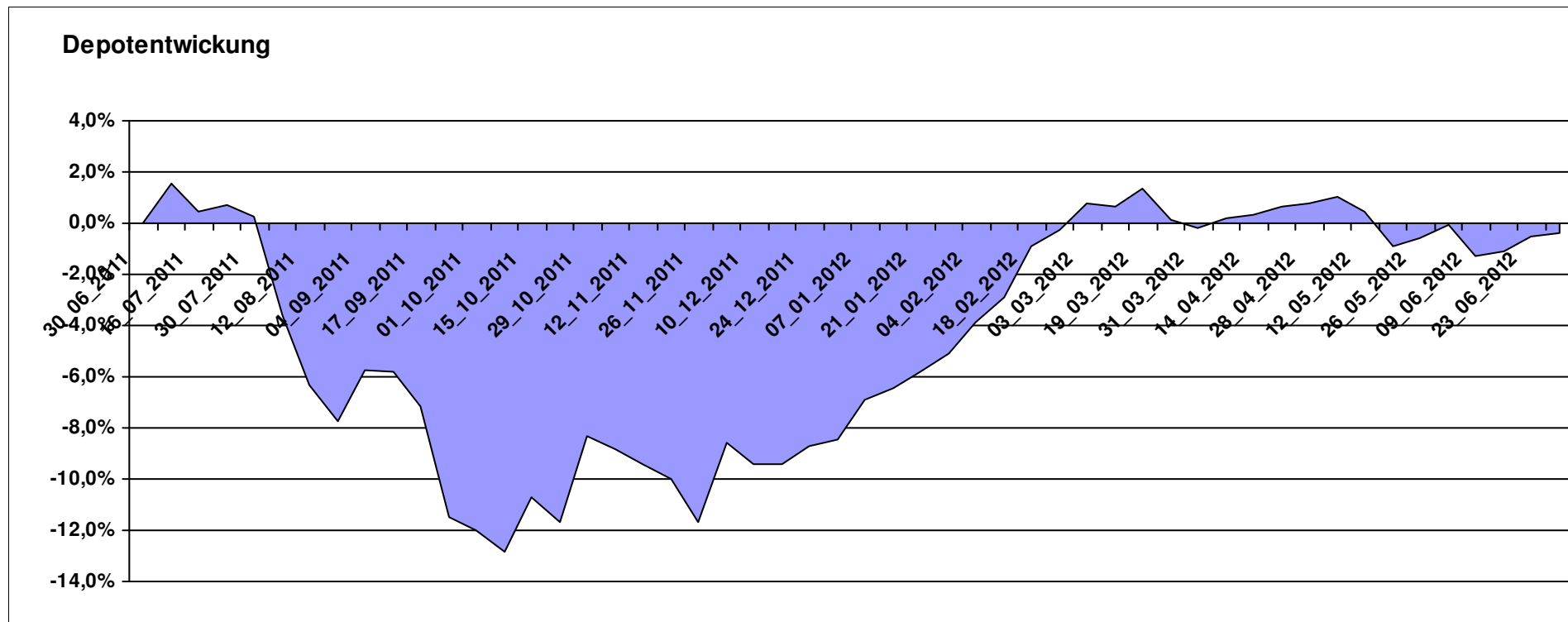
9.958,92

0,00

-41,08

-41,08

-0,41%



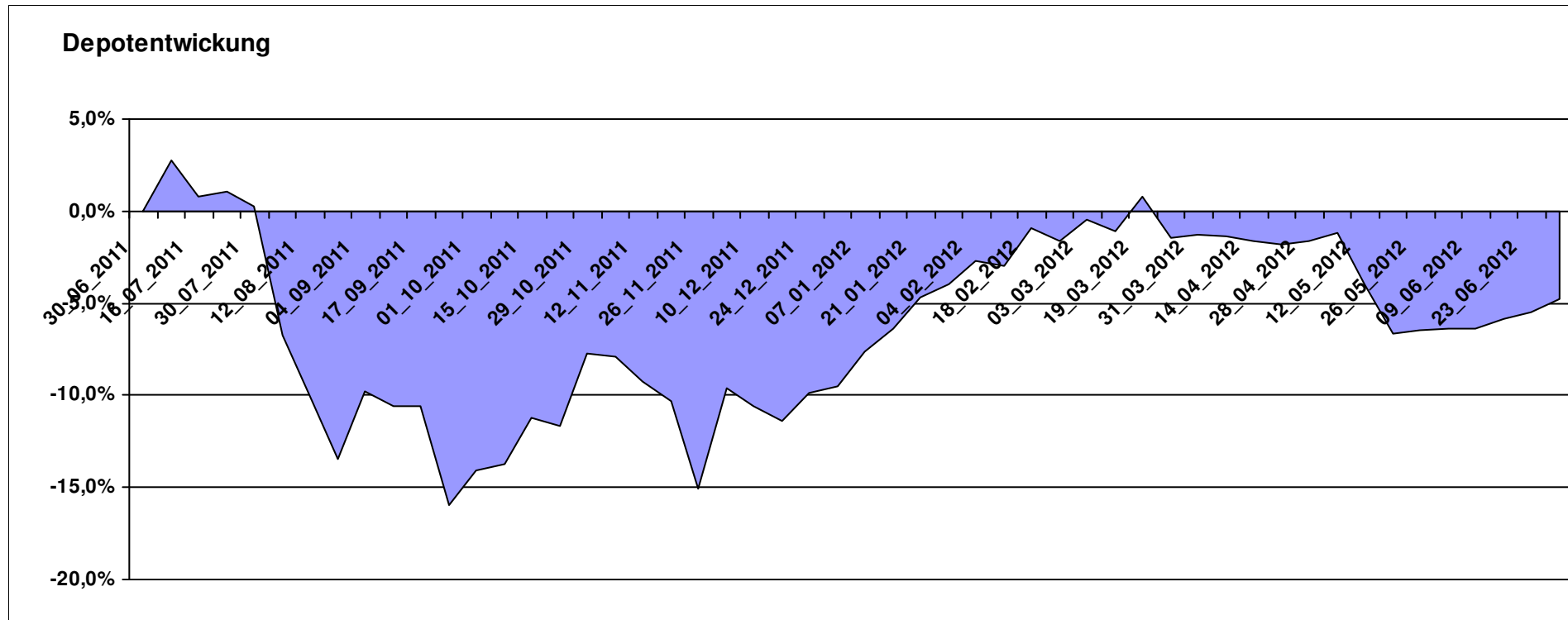
Aktuelle Depotübersicht

Letzter festgestellter Kurs vom: 30.06.2012

Bericht erstellt am: 30.06.2012 07:17:01

[BM] DWS Fonds		Benchmark									
WKN	Wertpapier Name	Stück	Bestand Einstandspreis	MW	letztter Kurs	Aktuell Depotwert	Div.	Gewinn/Verlust Kurs	Summe	v.H	Portfolio
DE0009848119	DWS Top Dividende	25,119	2.000,00	79,62	84,58	2.124,59	0,00	124,59	124,59	6,23%	22,31%
DE0009769760	DWS Top 50 Asien	19,728	2.000,00	101,38	99,72	1.967,25	0,00	-32,75	-32,75	-1,64%	20,66%
DE0008490913	DWS High Income Bond Fund	78,678	2.000,00	25,42	24,79	1.950,43	0,00	-49,57	-49,57	-2,48%	20,48%
DE0009773010	DWS Emerging Markets	22,429	2.000,00	89,17	80,50	1.805,54	0,00	-194,46	-194,46	-9,72%	18,96%
DE0009769869	DWS Aktien Strategie Deutschland	10,848	2.000,00	184,37	154,53	1.676,30	0,00	-323,70	-323,70	-16,18%	17,60%

Aktuelle Depotperformance 10.000,00 9.524,11 0,00 -475,88 -475,88 -4,76%

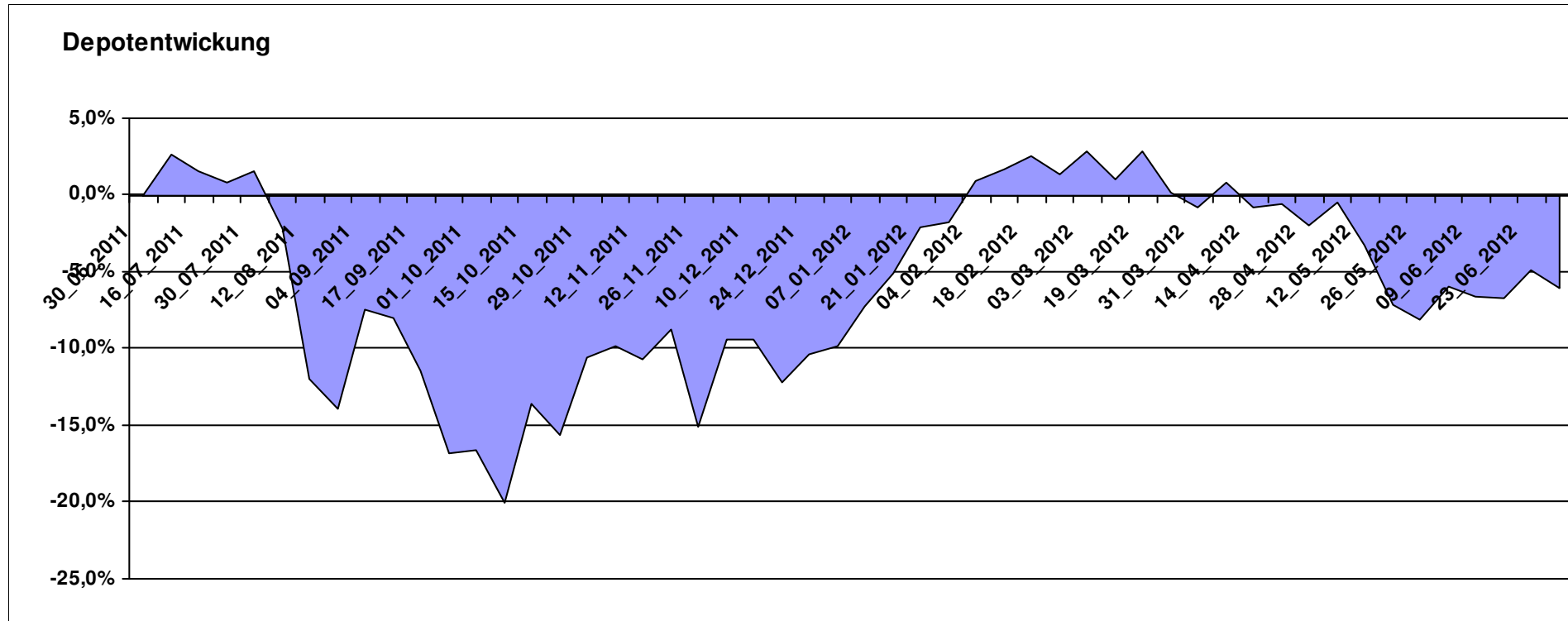


Aktuelle Depotübersicht

Letzter festgestellter Kurs vom: 30.06.2012

Bericht erstellt am: 30.06.2012 07:17:01

[BM] Emerging Market		Benchmark									Portfolio
WKN	Wertpapier Name	Stück	Bestand Einstandspreis	MW	letzter Kurs	Aktuell Depotwert	Div.	Gewinn/Verlust Kurs	Summe	v.H	
LU0292107645	db x-trackers Emerging Markets	337,434	10.000,00	29,64	27,83	9.390,80	0,00	-609,20	-609,20	-6,09%	100,00%
Aktuelle Depotperformance			10.000,00			9.390,80	0,00	-609,20	-609,20	-6,09%	



Aktuelle Depotübersicht

Letzter festgestellter Kurs vom: 30.06.2012

Bericht erstellt am: 30.06.2012 07:17:01

[BM] ETF		Benchmark			Aktuell		Gewinn/Verlust			Portfolio	
WKN	Wertpapier Name	Stück	Bestand Einstandspreis	MW	letzter Kurs	Depotwert	Div.	Kurs	Summe	v.H	
LU0274208692	db x-trackers MSCI World TRN	88,809	2.000,00	22,52	24,19	2.148,28	0,00	148,28	148,28	7,41%	21,76%
LU0392495023	ComStage ETF MSCI Pacific	69,657	2.000,00	28,71	29,91	2.083,45	0,00	83,45	83,45	4,17%	21,10%
FR0010174292	Lyxor ETF EuroMTS Inflation Linked	16,796	2.000,00	119,07	116,79	1.961,64	0,00	-38,36	-38,36	-1,92%	19,87%
LU0292107645	db x-trackers Emerging Markets	67,487	2.000,00	29,64	27,83	1.878,16	0,00	-121,84	-121,84	-6,09%	19,02%
DE0005933923	iShares MDAX (DE)	19,851	2.000,00	100,75	90,73	1.801,09	0,00	-198,91	-198,91	-9,95%	18,24%

Aktuelle Depotperformance

10.000,00

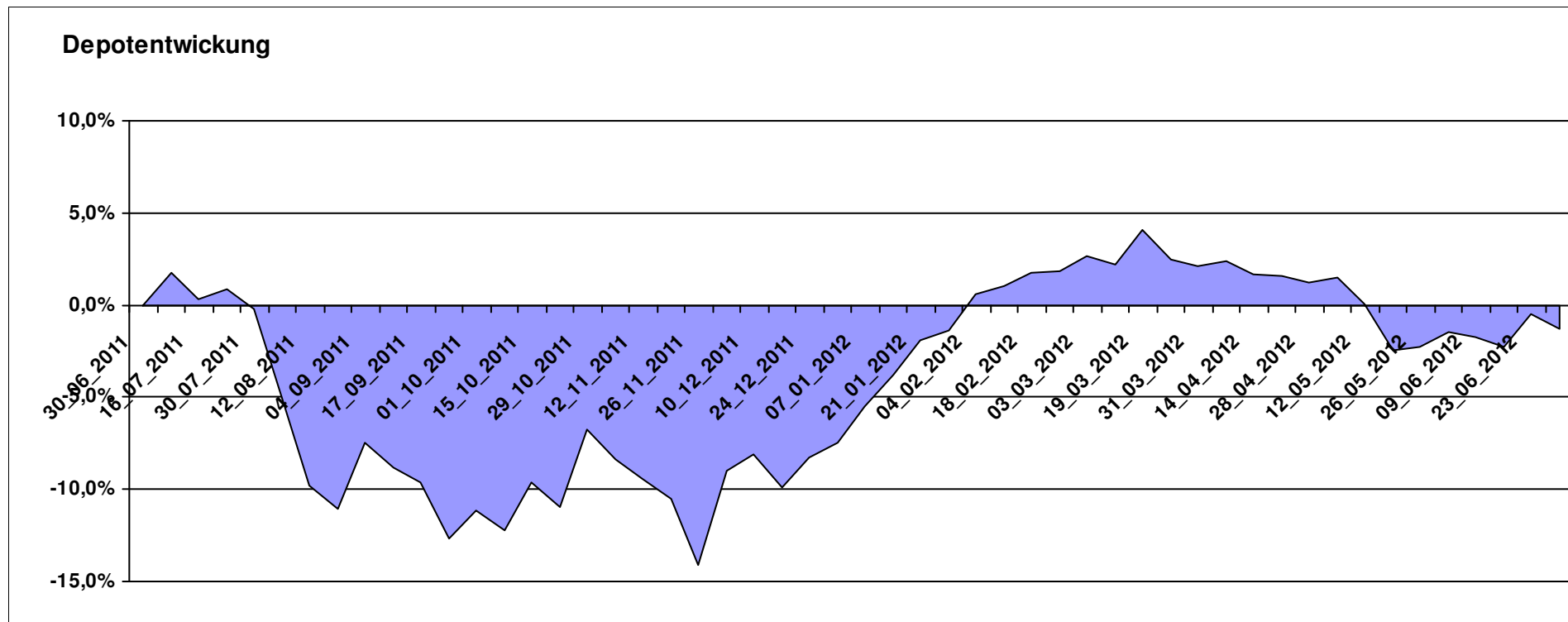
9.872,62

0,00

-127,38

-127,38

-1,27%



Aktuelle Depotübersicht

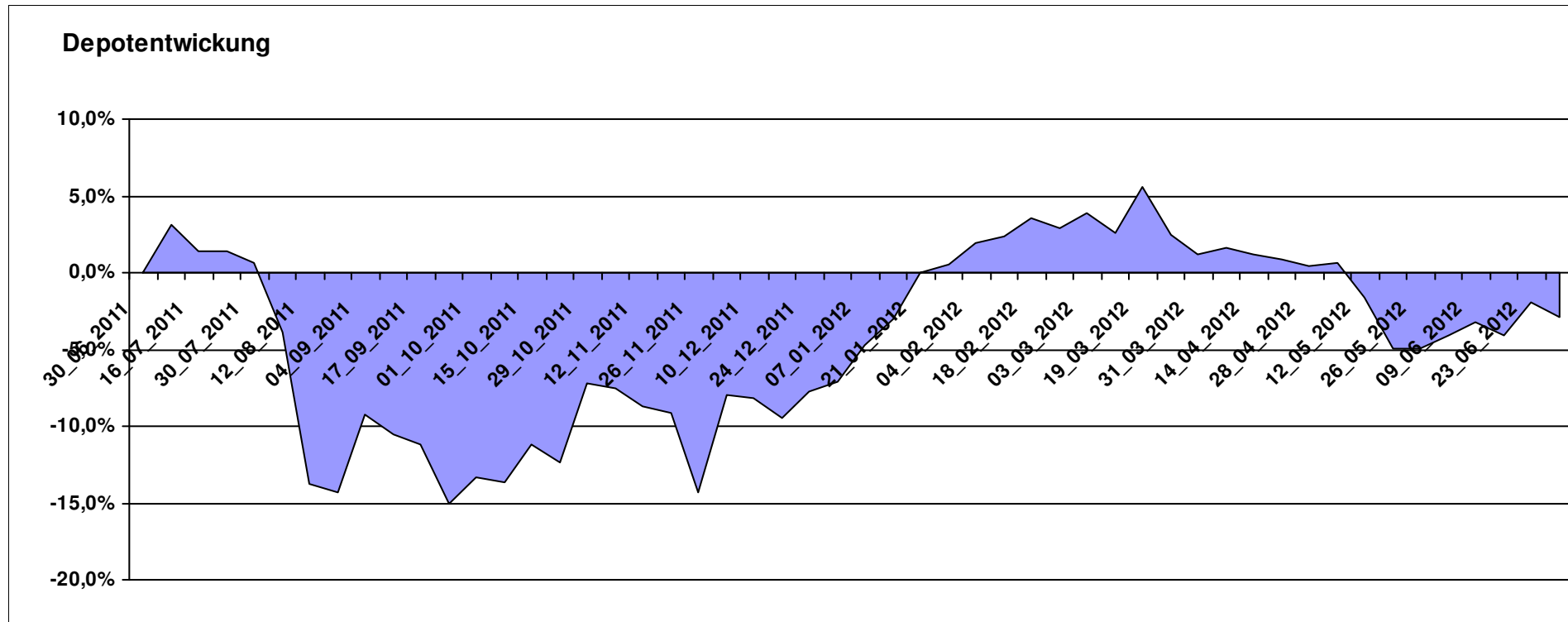
Letzter festgestellter Kurs vom: 30.06.2012

Bericht erstellt am: 30.06.2012 07:17:01

[BM] ETF Portfolio Global		Benchmark									
WKN	Wertpapier Name	Stück	Bestand Einstandspreis	MW	letzter Kurs	Aktuell Depotwert	Div.	Gewinn/Verlust Kurs	Summe	v.H	Portfolio
JE000A0MKQK7	ETF Portfolio Global	962,464	10.000,00	10,39	10,09	9.711,26	0,00	-288,74	-288,74	-2,89%	100,00%

Aktuelle Depotperformance

10.000,00 9.711,26 0,00 -288,74 -288,74 -2,89%



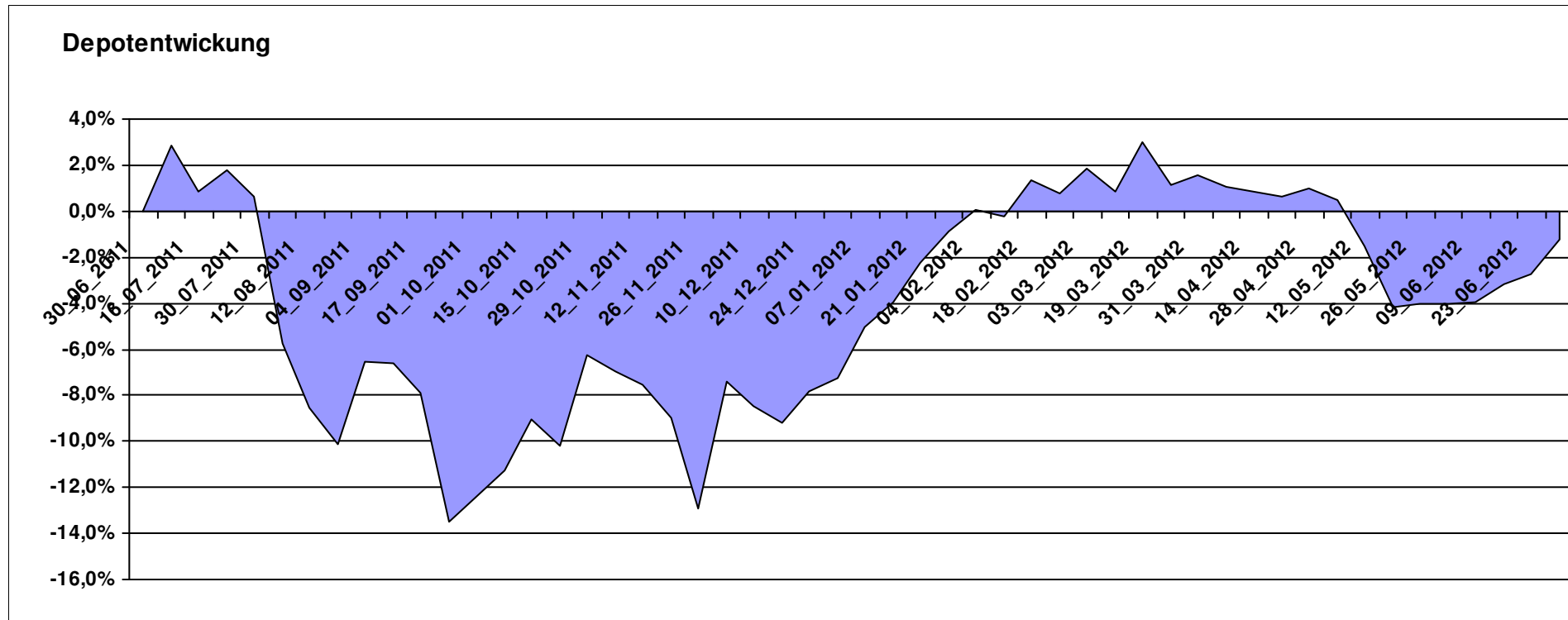
Aktuelle Depotübersicht

Letzter festgestellter Kurs vom: 30.06.2012

Bericht erstellt am: 30.06.2012 07:17:01

[BM] Freier Vermittler		Benchmark									
WKN	Wertpapier Name	Stück	Bestand Einstandspreis	MW	letztter Kurs	Aktuell Depotwert	Div.	Gewinn/Verlust Kurs	Summe	v.H	Portfolio
LU0132412106	Aberdeen - Emerging Market EQ FUND A2	45,350	2.000,00	44,10	47,93	2.173,61	0,00	173,61	173,61	8,68%	22,00%
LU0011963245	Aberdeen Global - Asia Pacific Equity Fund A2	42,169	2.000,00	47,43	51,31	2.163,71	0,00	163,71	163,71	8,19%	21,90%
LU0136412771	Ethna-AKTIV-E A	18,086	2.000,00	110,58	109,97	1.988,97	0,00	-11,03	-11,03	-0,55%	20,13%
GB0030932676	M&G Global Basic	83,577	2.000,00	23,93	22,96	1.918,93	0,00	-81,07	-81,07	-4,05%	19,42%
LU0124167924	FPM Funds Stockpicker Germany All Cap	8,238	2.000,00	242,78	198,38	1.634,24	0,00	-365,76	-365,76	-18,29%	16,54%

Aktuelle Depotperformance 10.000,00 9.879,46 0,00 -120,54 -120,54 -1,21%



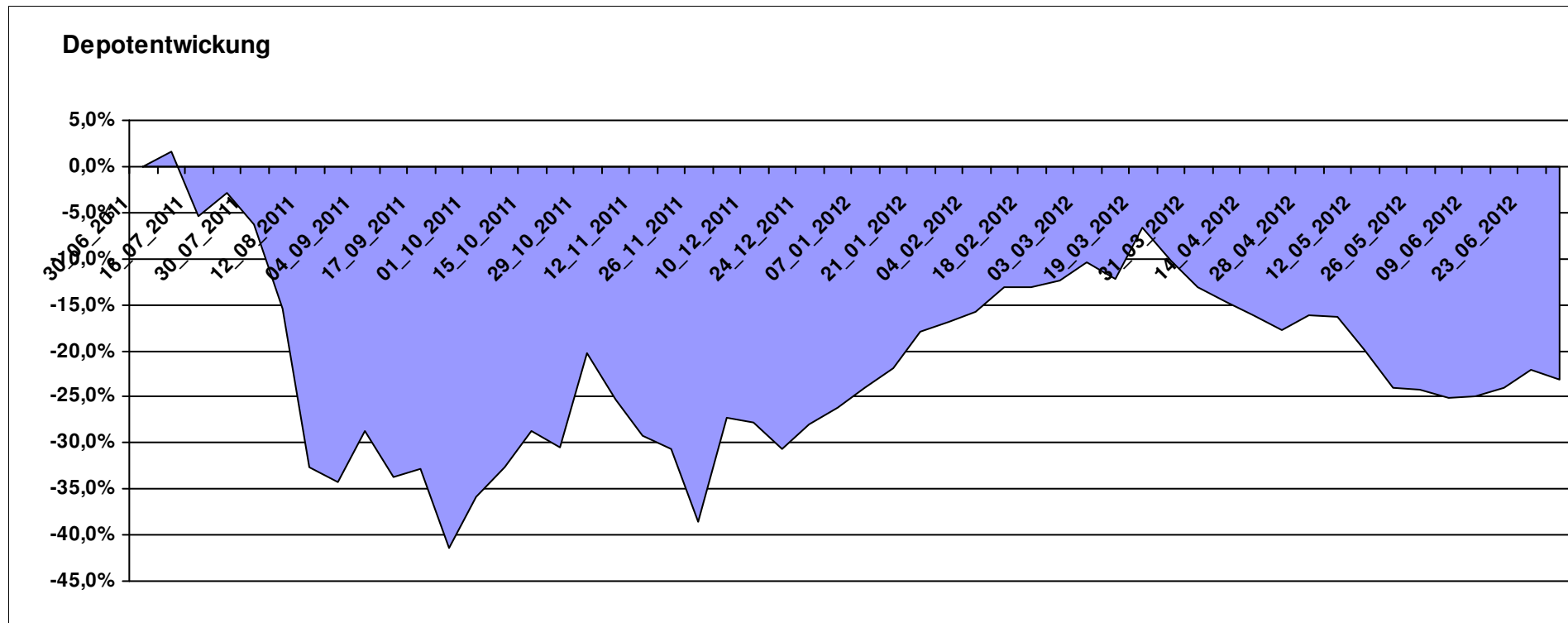
Aktuelle Depotübersicht

Letzter festgestellter Kurs vom: 30.06.2012

Bericht erstellt am: 30.06.2012 07:17:01

[BM] Long and Even Longer		Benchmark									
WKN	Wertpapier Name	Stück	Bestand Einstandspreis	MW	letztter Kurs	Aktuell Depotwert	Div.	Gewinn/Verlust Kurs	Summe	v.H	Portfolio
LU0411078552	db x-trackers S&P 500 2x Leveraged Daily	180,343	2.000,00	11,09	12,63	2.277,73	0,00	277,73	277,73	13,89%	29,66%
LU0488316646	ComStage ETF FTSE 100 Leveraged	53,678	2.000,00	37,26	36,46	1.957,11	0,00	-42,89	-42,89	-2,14%	25,49%
DE000A0X8994	ETFX DAX 2x Long	12,231	2.000,00	163,52	99,72	1.219,67	0,00	-780,33	-780,33	-39,02%	15,88%
LU0419741094	ComStage ETF CAC 40 Leveraged	205,508	2.000,00	9,73	5,62	1.154,95	0,00	-845,05	-845,05	-42,25%	15,04%
DE000A0X9AB6	ETFX Dow Jones EURO STOXX 50 Leveraged (2x)	17,316	2.000,00	115,50	61,77	1.069,61	0,00	-930,39	-930,39	-46,52%	13,93%

Aktuelle Depotperformance 10.000,00 7.679,07 0,00 -2.320,93 -2.320,93 -23,21%



Aktuelle Depotübersicht

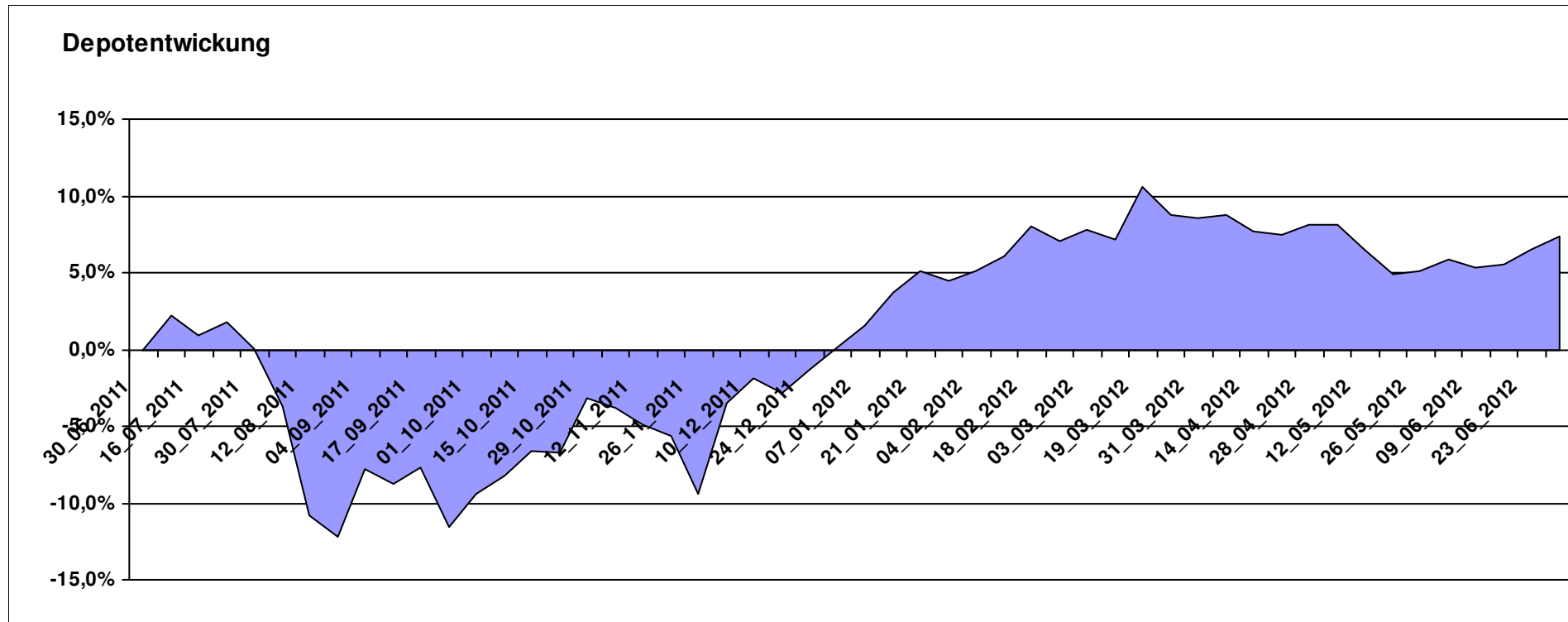
Letzter festgestellter Kurs vom: 30.06.2012

Bericht erstellt am: 30.06.2012 07:17:01

[BM] MSCI World		Benchmark									
WKN	Wertpapier Name	Stück	Bestand Einstandspreis	MW	letztter Kurs	Aktuell Depotwert	Div.	Gewinn/Verlust Kurs	Summe	v.H	Portfolio
LU0274208692	db x-trackers MSCI World TRN	444,044	10.000,00	22,52	24,19	10.741,42	0,00	741,42	741,42	7,41%	100,00%

Aktuelle Depotperformance

10.000,00 10.741,42 0,00 741,42 741,42 7,41%



Aktuelle Depotübersicht

Letzter festgestellter Kurs vom: 30.06.2012

Bericht erstellt am: 30.06.2012 07:17:01

[BM] Oldies		Benchmark									
WKN	Wertpapier Name	Stück	Bestand Einstandspreis	MW	letztter Kurs	Aktuell Depotwert	Div.	Gewinn/Verlust Kurs	Summe	v.H	Portfolio
GB0032139684	M&G Recovery Fund A	97,966	2.000,00	20,42	21,79	2.134,67	0,00	134,67	134,67	6,73%	21,44%
IE0004868828	Baring ASEAN Frontiers	16,361	2.000,00	122,24	128,71	2.105,86	0,00	105,86	105,86	5,29%	21,16%
DE0008475047	Allianz PIMCO Euro Rentenfonds A (EUR)	39,223	2.000,00	50,99	53,68	2.105,51	0,00	105,51	105,51	5,28%	21,15%
LU0114760746	Templeton Growth (Euro) Fund Class A (acc)	206,825	2.000,00	9,67	9,78	2.022,75	0,00	22,75	22,75	1,14%	20,32%
DE0008471012	Fondak A	17,457	2.000,00	114,57	90,83	1.585,58	0,00	-414,42	-414,42	-20,72%	15,93%

Aktuelle Depotperformance

10.000,00

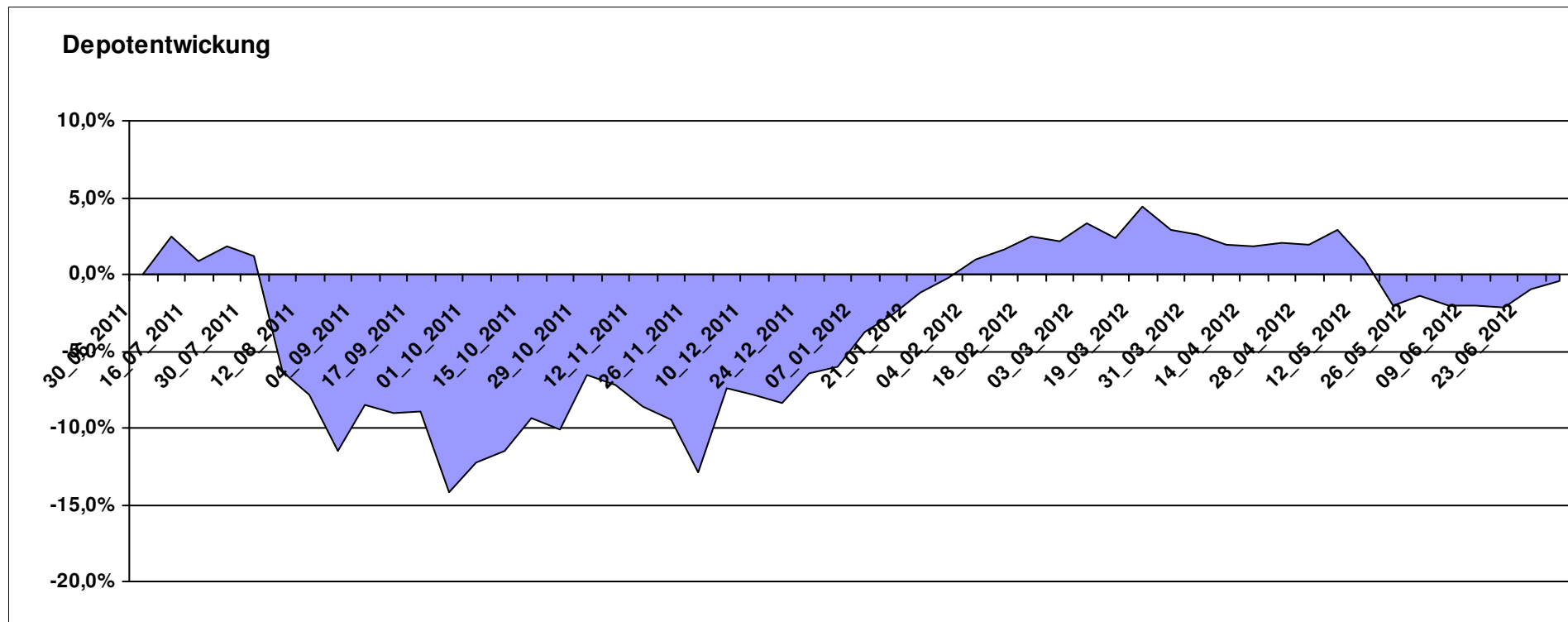
9.954,37

0,00

-45,63

-45,63

-0,46%



Aktuelle Depotübersicht

Letzter festgestellter Kurs vom: 30.06.2012

Bericht erstellt am: 30.06.2012 07:17:01

[BM] PIIGS Index		Benchmark									
WKN	Wertpapier Name	Stück	Bestand Einstandspreis	MW	letztter Kurs	Aktuell Depotwert	Div.	Gewinn/Verlust Kurs	Summe	v.H	Portfolio
DE000CB78YX7	MSCI Irland (open End Zerti CoBa)	84,140	2.000,00	23,77	27,02	2.273,45	0,00	273,45	273,45	13,67%	31,92%
IT0003465736	FTSE MIB	0,099	2.000,00	0,00	14274,37	1.414,22	0,00	-585,78	-585,78	-29,29%	19,86%
ES0SI0000005	IBEX 35	0,193	2.000,00	0,00	7102,20	1.371,09	0,00	-628,91	-628,91	-31,45%	19,25%
PTING0200002	PSI 20	0,273	2.000,00	7323,78	4697,96	1.282,93	0,00	-717,07	-717,07	-35,85%	18,02%
CH0021605842	FTSE Athex 20 (open End Zerti UBS)	349,650	2.000,00	5,72	2,23	779,72	0,00	-1220,28	-1220,28	-61,01%	10,95%

Aktuelle Depotperformance

10.000,00

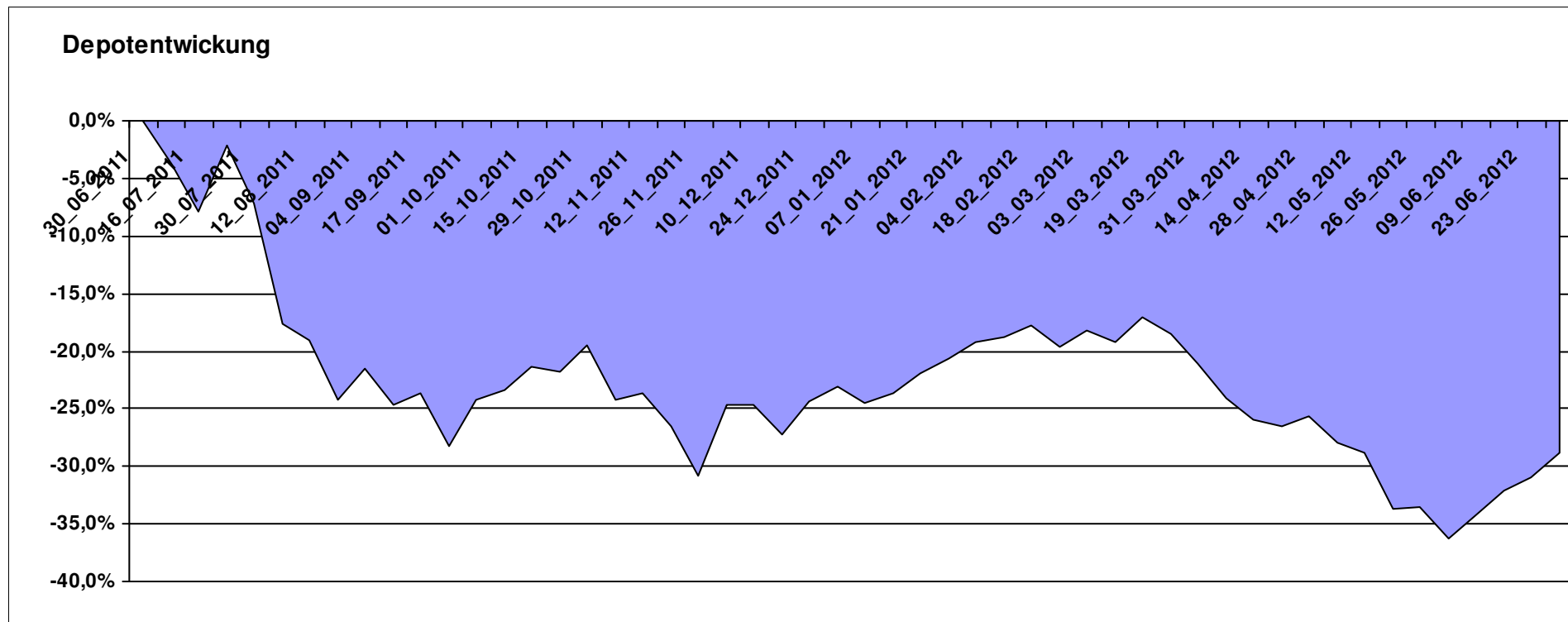
7.121,41

0,00

-2.878,58

-2.878,58

-28,79%



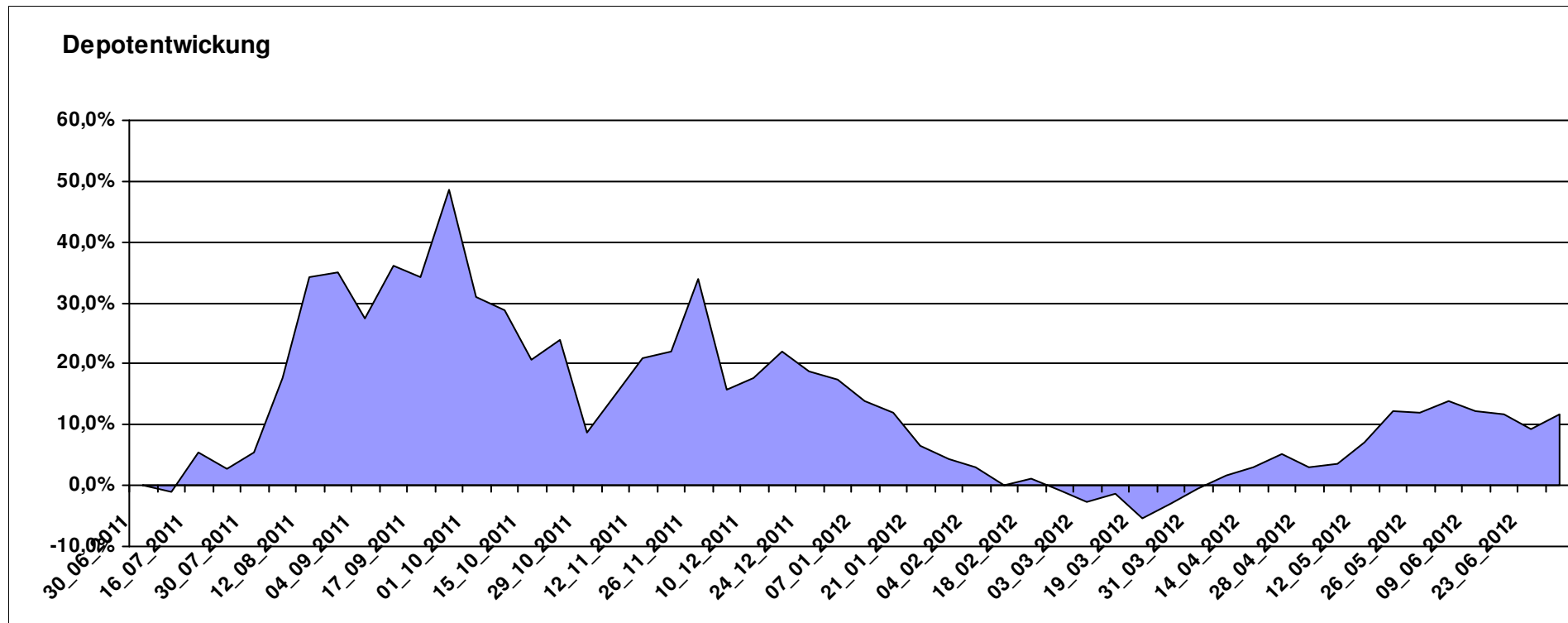
Aktuelle Depotübersicht

Letzter festgestellter Kurs vom: 30.06.2012

Bericht erstellt am: 30.06.2012 07:17:01

[BM] Short and Rather Short		Benchmark									
WKN	Wertpapier Name	Stück	Bestand Einstandspreis	MW	letztter Kurs	Aktuell Depotwert	Div.	Gewinn/Verlust Kurs	Summe	v.H	Portfolio
DE000A0X9AC4	ETFX Dow Jones EURO STOXX 50 Double Short (2x)	43,488	2.000,00	45,99	55,20	2.400,52	0,00	400,52	400,52	20,03%	21,50%
LU0419740955	ComStage ETF CAC 40 Short	38,304	2.000,00	52,21	59,18	2.266,80	0,00	266,80	266,80	13,34%	20,30%
LU0488316562	ComStage ETF FTSE 100 Short	58,565	2.000,00	34,15	37,89	2.219,04	0,00	219,04	219,04	10,95%	19,87%
DE000A0X9AA8	ETFX DAX 2x Short	54,645	2.000,00	36,60	39,30	2.147,54	0,00	147,54	147,54	7,38%	19,23%
LU0322251520	db x-trackers S&P 500 Short	68,864	2.000,00	29,04	30,97	2.132,72	0,00	132,72	132,72	6,64%	19,10%

Aktuelle Depotperformance 10.000,00 11.166,62 0,00 1.166,63 1.166,63 11,67%



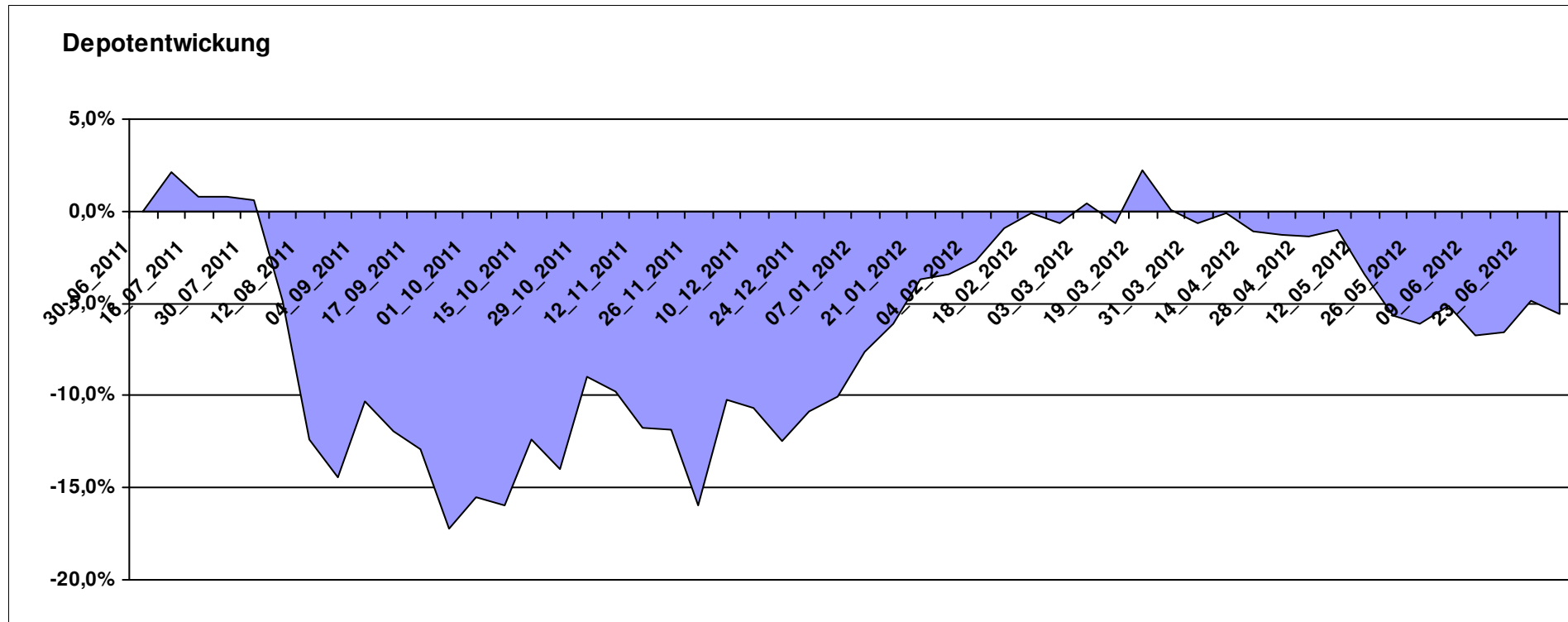
Aktuelle Depotübersicht

Letzter festgestellter Kurs vom: 30.06.2012

Bericht erstellt am: 30.06.2012 07:17:01

[BM] UNI Fonds		Benchmark									
WKN	Wertpapier Name	Stück	Bestand Einstandspreis	MW	Aktuell letzter Kurs	Depotwert	Div.	Gewinn/Verlust Kurs	Summe	v.H	Portfolio
DE0008491051	UniGlobal	18,116	2.000,00	110,40	117,92	2.136,23	0,00	136,23	136,23	6,81%	22,62%
LU0037079034	UniAsia	47,517	2.000,00	42,09	41,78	1.985,27	0,00	-14,73	-14,73	-0,74%	21,02%
DE0008491044	UniRak	24,628	2.000,00	81,21	79,42	1.955,92	0,00	-44,08	-44,08	-2,20%	20,71%
LU0115904467	UniEM Global	26,417	2.000,00	75,71	67,32	1.778,36	0,00	-221,64	-221,64	-11,08%	18,83%
DE0008491002	UniFonds	50,088	2.000,00	39,93	31,70	1.587,78	0,00	-412,22	-412,22	-20,61%	16,81%

Aktuelle Depotperformance 10.000,00 9.443,56 0,00 -556,44 -556,44 -5,56%



Aktuelle Depotübersicht

Letzter festgestellter Kurs vom: 30.06.2012

Bericht erstellt am: 30.06.2012 07:17:01

Abdurchdiemitte		Teilnehmer									
WKN	Wertpapier Name	Stück	Bestand Einstandspreis	MW	Aktuell letzter Kurs	Depotwert	Div.	Gewinn/Verlust Kurs	Summe	v.H	Portfolio
LU0132412106	Aberdeen - Emerging Market EQ FUND A2	45,350	2.000,00	44,10	47,93	2.173,61	0,00	173,61	173,61	8,68%	21,87%
GB0033874107	First State Greater ChinaA	441,308	2.000,00	4,53	4,72	2.082,97	0,00	82,97	82,97	4,15%	20,96%
LU0093745825	Ram Konservativ	12,623	2.000,00	158,44	162,99	2.057,43	0,00	57,43	57,43	2,87%	20,70%
IE0008369930	First State Indian Sub.	61,127	2.000,00	32,72	31,16	1.904,76	0,00	-95,24	-95,24	-4,76%	19,17%
DE0008490962	DWS Deutschland	16,920	2.000,00	118,20	101,65	1.719,97	0,00	-280,03	-280,03	-14,00%	17,31%

Aktuelle Depotperformance

10.000,00

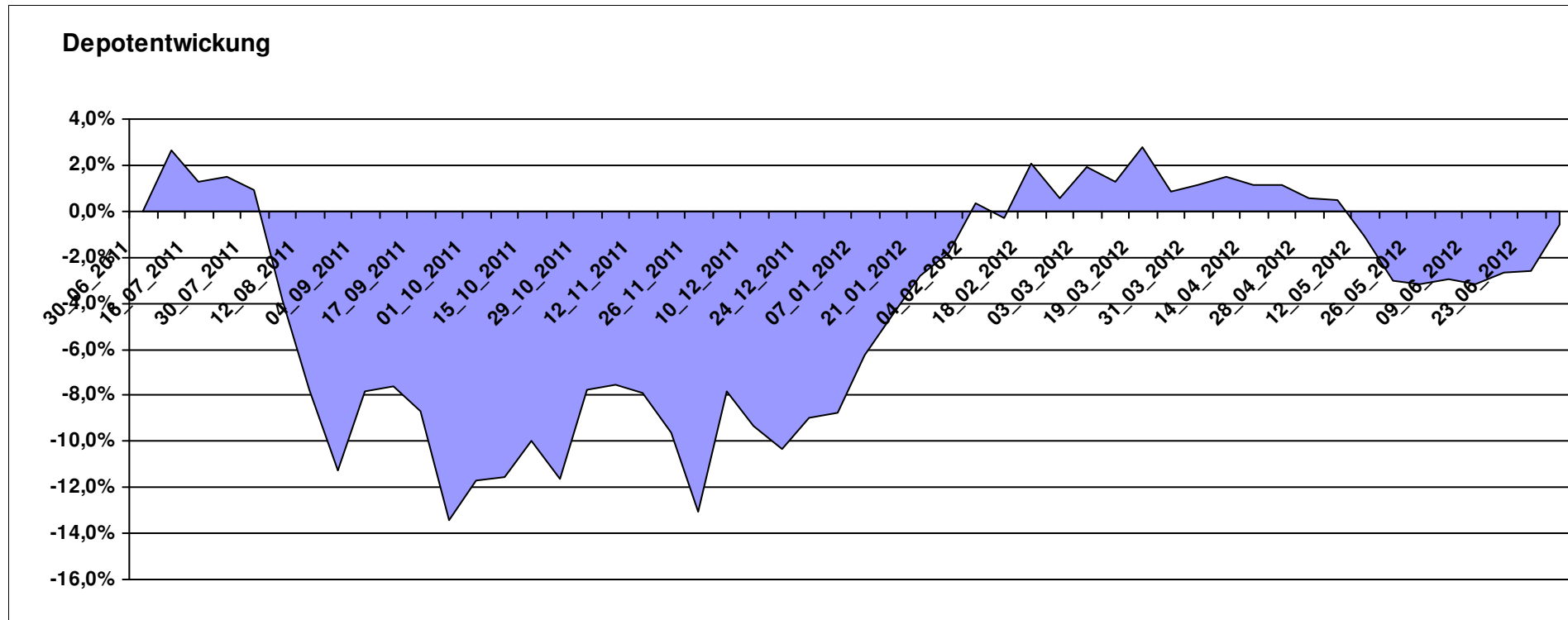
9.938,74

0,00

-61,26

-61,26

-0,61%



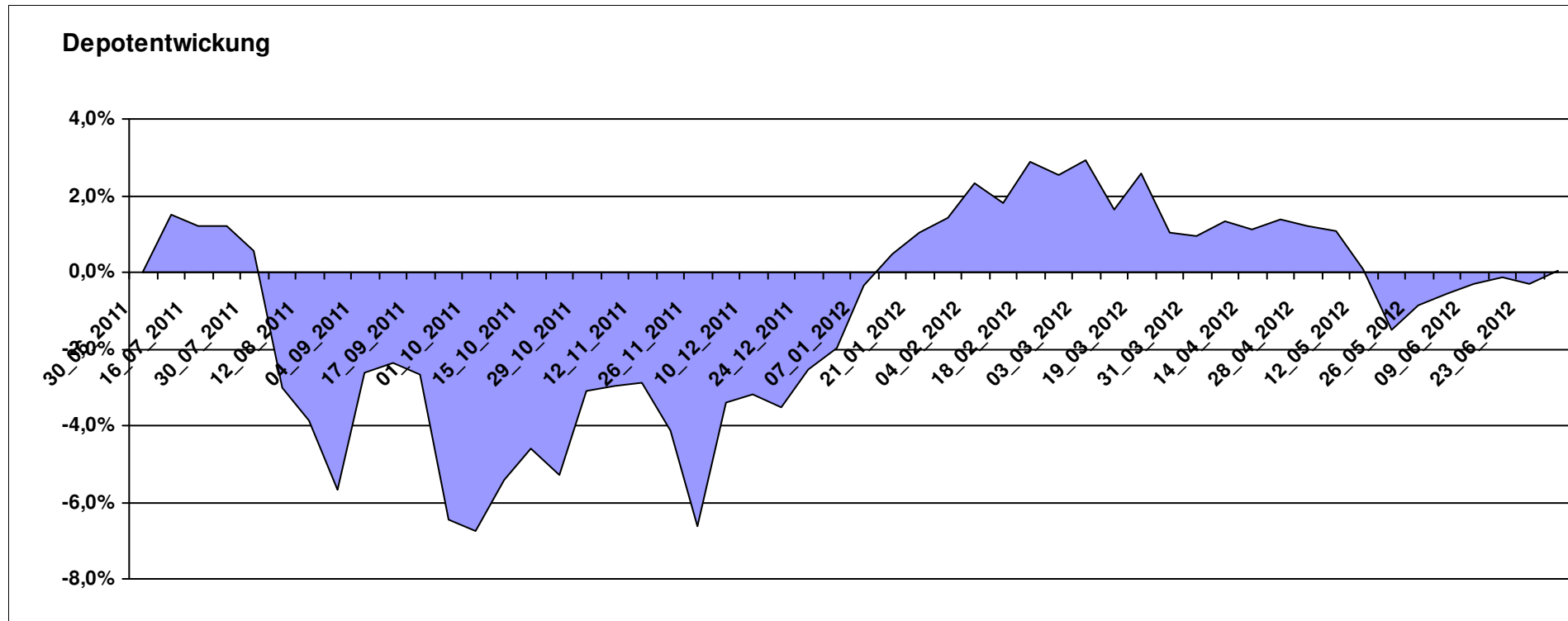
Aktuelle Depotübersicht

Letzter festgestellter Kurs vom: 30.06.2012

Bericht erstellt am: 30.06.2012 07:17:01

André		Teilnehmer									
WKN	Wertpapier Name	Stück	Bestand Einstandspreis	MW	Aktuell letzter Kurs	Depotwert	Div.	Gewinn/Verlust Kurs	Summe	v.H	Portfolio
FR0010135103	Carmignac Patrimoine	0,398	2.000,00	5022,57	5535,88	2.204,40	0,00	204,40	204,40	10,22%	22,04%
DE0009848119	DWS Top Dividende	25,119	2.000,00	79,62	84,58	2.124,59	0,00	124,59	124,59	6,23%	21,24%
DE000A0X7541	Acatis - Gané Value Event Fonds UI A	12,575	2.000,00	159,04	167,44	2.105,63	0,00	105,63	105,63	5,28%	21,05%
DE0009807016	Hausinvest	50,526	2.084,77	41,26	40,60	2.051,36	84,77	-33,41	51,36	2,46%	20,51%
LU0172157280	BGF World Mining Fund A2 EUR	35,255	2.000,00	56,73	43,06	1.518,07	0,00	-481,93	-481,93	-24,10%	15,17%

Aktuelle Depotperformance 10.084,77 10.004,05 84,77 -80,71 4,06 0,04%



Aktuelle Depotübersicht

Letzter festgestellter Kurs vom: 30.06.2012

Bericht erstellt am: 30.06.2012 07:17:01

Ariantes		Teilnehmer									
WKN	Wertpapier Name	Stück	Bestand Einstandspreis	MW	Aktuell letzter Kurs	Depotwert	Div.	Gewinn/Verlust Kurs	Summe	v.H	Portfolio
FR0010689695	EasyETF EURO STOXX 50 Double Short	105,760	2.000,00	18,91	22,89	2.420,84	0,00	420,84	420,84	21,04%	25,03%
LU0322251520	db x-trackers S&P 500 Short	68,864	2.000,00	29,04	30,97	2.132,72	0,00	132,72	132,72	6,64%	22,05%
LI0034492384	PI Global Value Fund	13,614	2.000,00	146,91	139,41	1.897,90	0,00	-102,10	-102,10	-5,11%	19,63%
DE000A0V9YG7	ETFS Leveraged Agriculture DJ-UBSC	93,240	2.000,00	21,45	19,88	1.853,61	0,00	-146,39	-146,39	-7,32%	19,17%
LU0411075020	db x-trackers SHORTDAX X2 DAILY ETF 1C	45,095	1.995,92	44,26	30,28	1.365,49	0,00	-630,43	-630,43	-31,59%	14,12%
DE000A1DFSA1	ETFS Long CHF Short EUR ISIN	0,000	4,08	0,00	58,89	0,00	0,00	-4,08	-4,08	Abger.	0,00%

Aktuelle Depotperformance

10.000,00

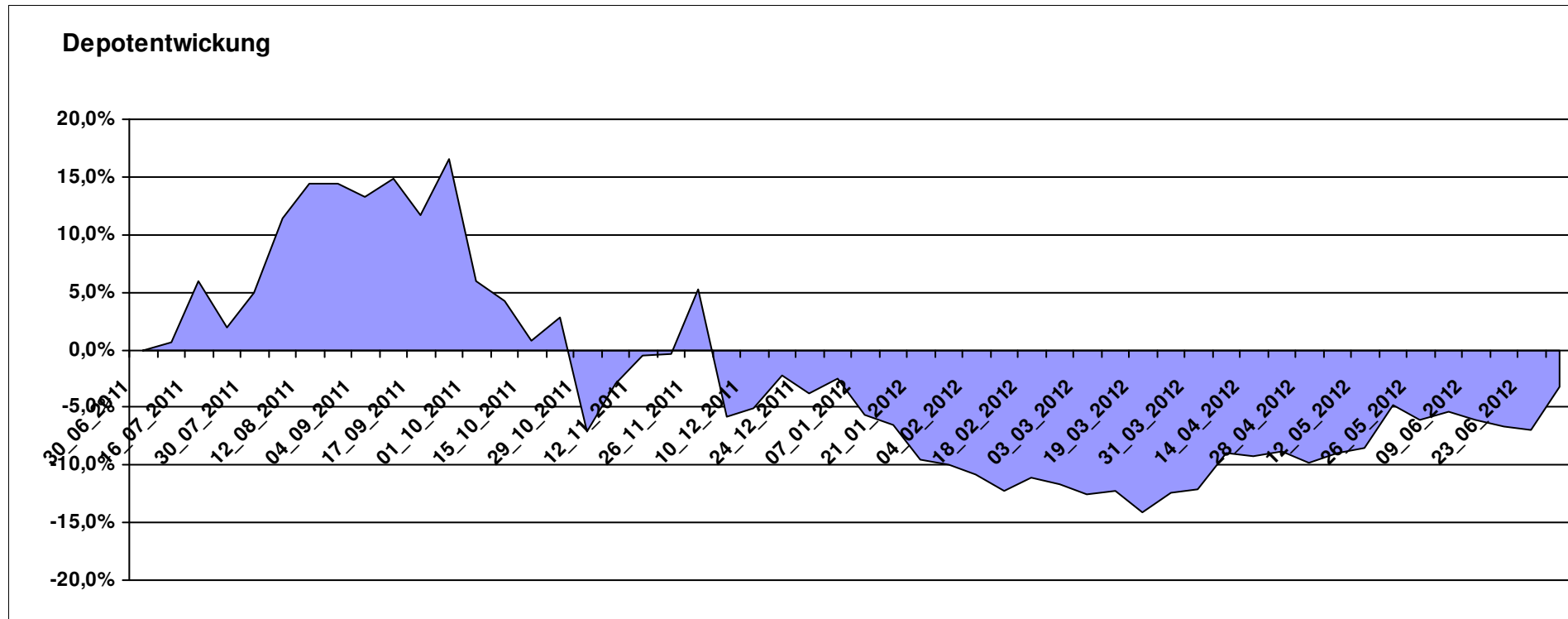
9.670,56

0,00

-329,44

-329,44

-3,29%



Aktuelle Depotübersicht

Letzter festgestellter Kurs vom: 30.06.2012

Bericht erstellt am: 30.06.2012 07:17:01

Aurum		Teilnehmer									
WKN	Wertpapier Name	Stück	Bestand Einstandspreis	MW	letztter Kurs	Aktuell Depotwert	Div.	Gewinn/Verlust Kurs	Summe	v.H	Portfolio
LU0417510616	db x-trackers ES 50 D. Short Daily ETF	100,481	2.000,00	19,90	24,00	2.411,54	0,00	411,54	411,54	20,58%	23,01%
LU0432616737	Invesco Balanced-Risk Allocation	162,734	2.000,00	12,29	13,61	2.214,81	0,00	214,81	214,81	10,74%	21,13%
DE0007483612	Deka ImmobilienGlobal	36,528	2.079,00	56,92	56,40	2.060,16	79,00	-18,84	60,16	2,89%	19,65%
LU0288030280	Lyxor ETF DAXplus Protective Put	48,653	2.000,00	41,11	40,97	1.993,30	0,00	-6,70	-6,70	-0,33%	19,02%
LU0322249037	db x-trackers STOXX 600 Banks Short ETF	45,850	1.844,65	40,23	39,32	1.802,80	0,00	-41,85	-41,85	-2,27%	17,20%
DE0005561674	ETF Dachfonds	0,000	155,35	0,00	11,80	0,00	0,00	-155,35	-155,35	Abger.	0,00%

Aktuelle Depotperformance

10.079,00

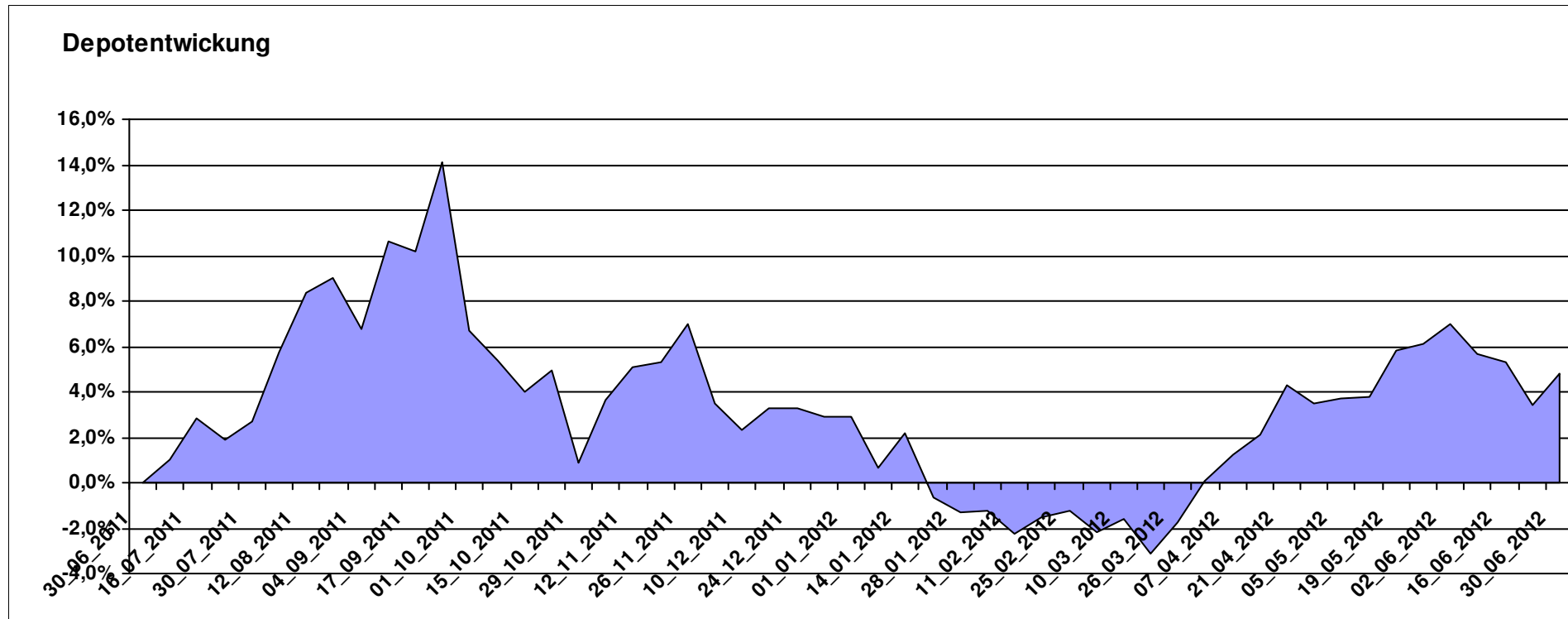
10.482,61

79,00

403,61

482,61

4,79%



Aktuelle Depotübersicht

Letzter festgestellter Kurs vom: 30.06.2012

Bericht erstellt am: 30.06.2012 07:17:01

Bärenbulle		Teilnehmer									
WKN	Wertpapier Name	Stück	Bestand Einstandspreis	MW	letztter Kurs	Aktuell Depotwert	Div.	Gewinn/Verlust Kurs	Summe	v.H	Portfolio
LU0411078552	db x-trackers S&P 500 2x Leveraged Daily	180,343	2.000,00	11,09	12,63	2.277,73	0,00	277,73	277,73	13,89%	30,52%
LU0412625088	db x-trackers FTSE 100 LEV DAILY ETF 1C	187,674	2.000,00	10,66	10,39	1.949,93	0,00	-50,07	-50,07	-2,50%	26,12%
LU0411075376	db x-trackers LEVDAX DAILY ETF 1C	34,516	2.000,00	57,94	36,27	1.251,89	0,00	-748,11	-748,11	-37,41%	16,77%
LU0419741094	ComStage ETF CAC 40 Leveraged	205,508	2.000,00	9,73	5,62	1.154,95	0,00	-845,05	-845,05	-42,25%	15,47%
LU0444605306	ComStage ETF PSI20 LEV TR	193,793	2.000,00	10,32	4,28	829,43	0,00	-1170,57	-1170,57	-58,53%	11,11%

Aktuelle Depotperformance

10.000,00

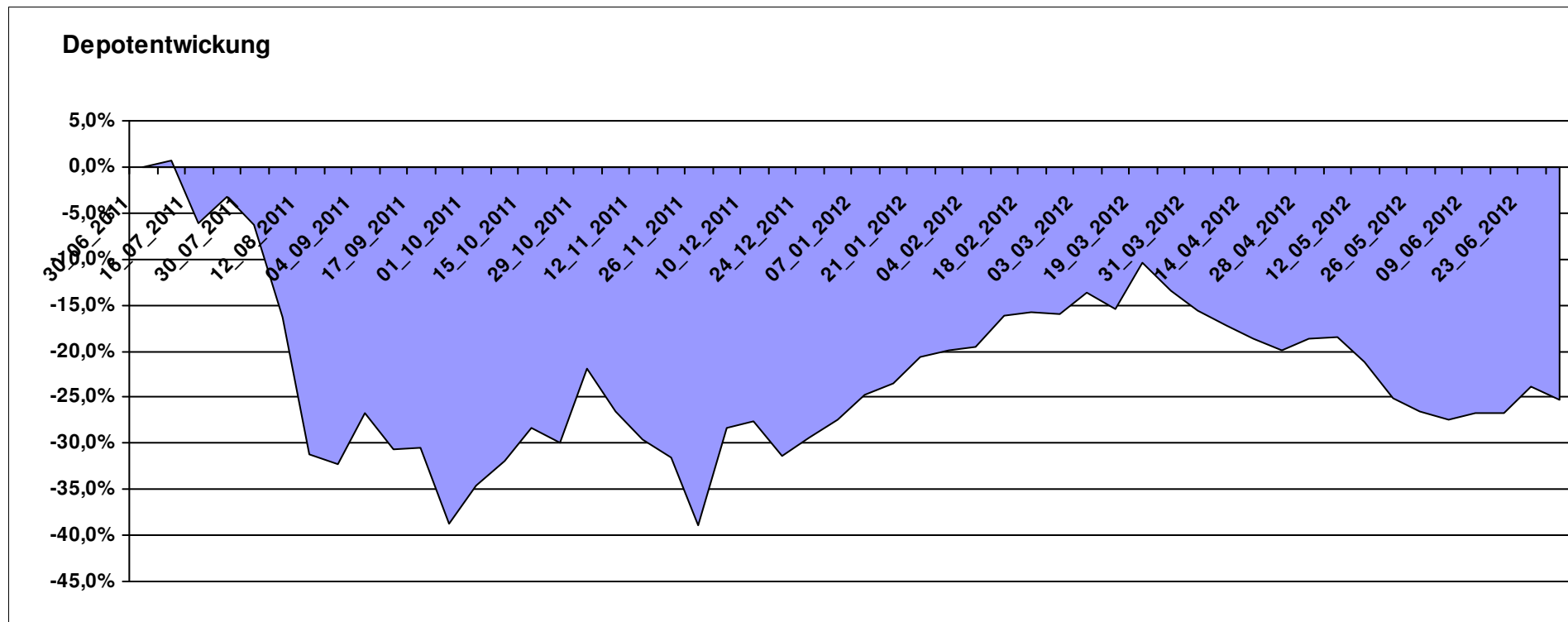
7.463,93

0,00

-2.536,07

-2.536,07

-25,36%



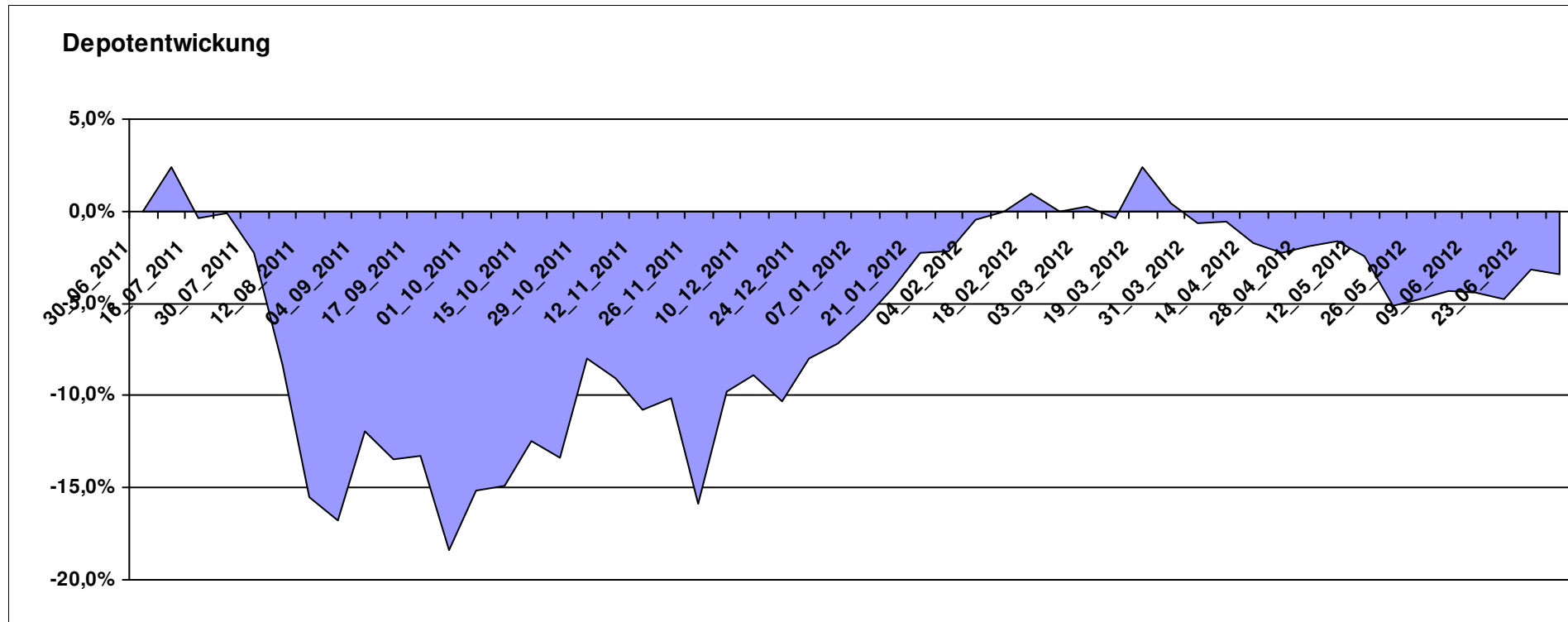
Aktuelle Depotübersicht

Letzter festgestellter Kurs vom: 30.06.2012

Bericht erstellt am: 30.06.2012 07:17:01

Emilian		Teilnehmer									
WKN	Wertpapier Name	Stück	Bestand Einstandspreis	MW	letztter Kurs	Aktuell Depotwert	Div.	Gewinn/Verlust Kurs	Summe	v.H	Portfolio
DE000A0D8Q49	iShares DJ STOXX US SelDiv	75,678	2.000,00	26,43	31,57	2.389,14	0,00	389,14	389,14	19,46%	24,73%
LU0322248658	db x-trackers RUSSELL 2000 ETF	27,161	2.000,00	73,63	81,24	2.206,58	0,00	206,58	206,58	10,33%	22,84%
LU0292107645	db x-trackers Emerging Markets	67,487	2.000,00	29,64	27,83	1.878,16	0,00	-121,84	-121,84	-6,09%	19,44%
LU0322253906	db x-trackers MSCI Europe SC	100,862	2.000,00	19,83	17,69	1.784,25	0,00	-215,75	-215,75	-10,79%	18,47%
IE00B0M62T89	iShares DJ Euro STOXX Value	96,428	2.000,00	20,74	14,53	1.401,10	0,00	-598,90	-598,90	-29,95%	14,51%

Aktuelle Depotperformance 10.000,00 9.659,23 0,00 -340,77 -340,77 -3,41%



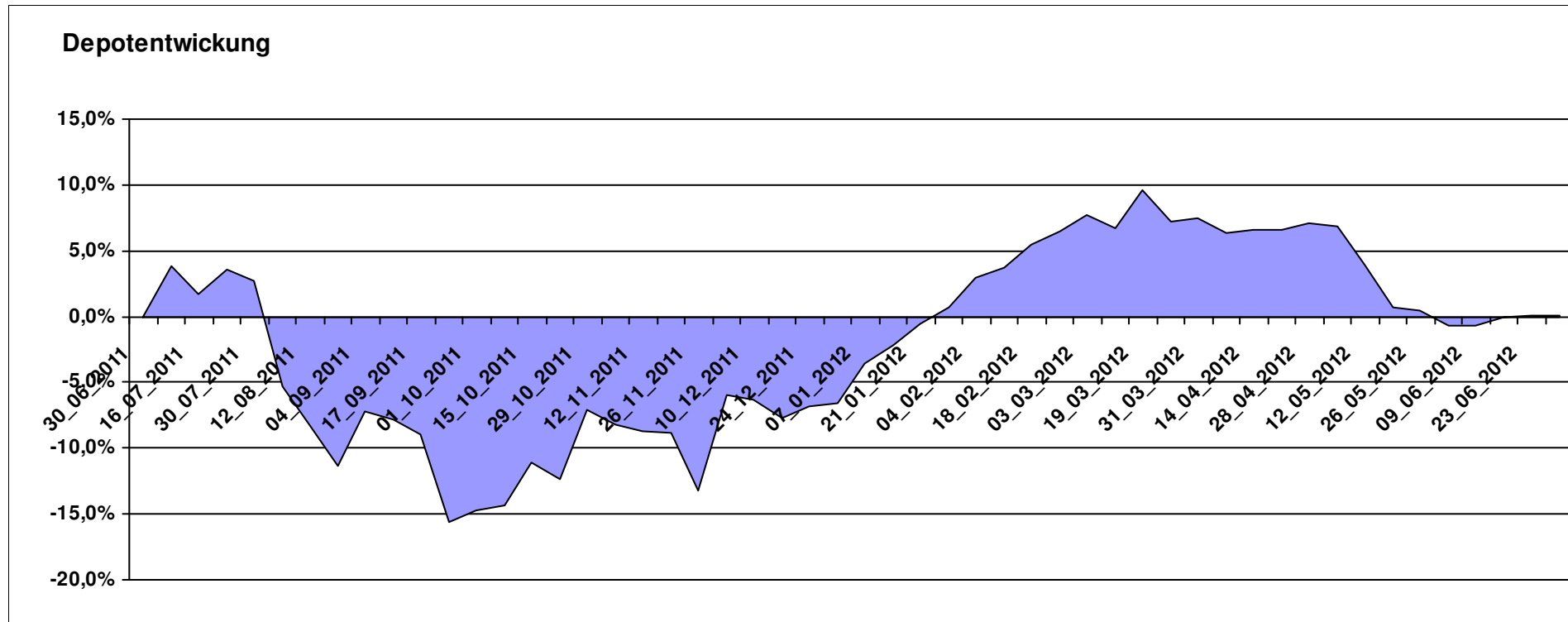
Aktuelle Depotübersicht

Letzter festgestellter Kurs vom: 30.06.2012

Bericht erstellt am: 30.06.2012 07:17:01

euro_82		Teilnehmer									
WKN	Wertpapier Name	Stück	Bestand Einstandspreis	MW	Aktuell letzter Kurs	Depotwert	Div.	Gewinn/Verlust Kurs	Summe	v.H	Portfolio
LU0348802470	Allianz RCM Thailand - IT - USD	95,396	2.000,00	20,97	28,28	2.697,79	0,00	697,79	697,79	34,89%	26,96%
DE000A0X7541	Acatis - Gané Value Event Fonds UI A	12,575	2.000,00	159,04	167,44	2.105,63	0,00	105,63	105,63	5,28%	21,04%
LU0147784119	NESTOR Australien Fonds	5,426	2.000,00	368,60	323,63	1.756,00	0,00	-244,00	-244,00	-12,20%	17,55%
LU0292106084	db x-trackers STOXX 600 INDUSTRIAL GOODS	38,612	2.000,00	51,80	44,72	1.726,74	0,00	-273,26	-273,26	-13,66%	17,26%
DE0008490962	DWS Deutschland	16,920	2.000,00	118,20	101,65	1.719,97	0,00	-280,03	-280,03	-14,00%	17,19%

Aktuelle Depotperformance 10.000,00 10.006,13 0,00 6,13 6,13 0,06%



Aktuelle Depotübersicht

Letzter festgestellter Kurs vom: 30.06.2012

Bericht erstellt am: 30.06.2012 07:17:01

Fondsguru22		Teilnehmer									
WKN	Wertpapier Name	Stück	Bestand Einstandspreis	MW	Aktuell letzter Kurs	Depotwert	Div.	Gewinn/Verlust Kurs	Summe	v.H	Portfolio
LU0231459958	Aberdeen Asien SC	77,602	2.000,00	25,77	29,30	2.273,75	0,00	273,75	273,75	13,69%	21,87%
LU0278932362	Aberdeen Emerging SC	175,209	2.000,00	11,41	12,59	2.205,89	0,00	205,89	205,89	10,29%	21,22%
LU0119620416	Morgan Stanley Global Brands	37,381	1.912,81	51,17	56,08	2.096,35	0,00	183,54	183,54	9,60%	20,17%
LU0303816705	Fidelity EMEA	151,630	2.000,00	13,19	12,88	1.952,99	0,00	-47,01	-47,01	-2,35%	18,79%
DE000A0M8HD2	Frankfurter Aktienfonds für Stiftungen	23,597	1.667,35	70,66	79,06	1.865,56	0,00	198,21	198,21	11,89%	17,95%
LU0260085492	Jupiter European Growth	0,000	332,65	0,00	15,68	0,00	0,00	-332,65	-332,65	Abger.	0,00%
LU0270904781	Pictet Security	0,000	87,19	0,00	93,16	0,00	0,00	-87,19	-87,19	Abger.	0,00%

Aktuelle Depotperformance

10.000,00

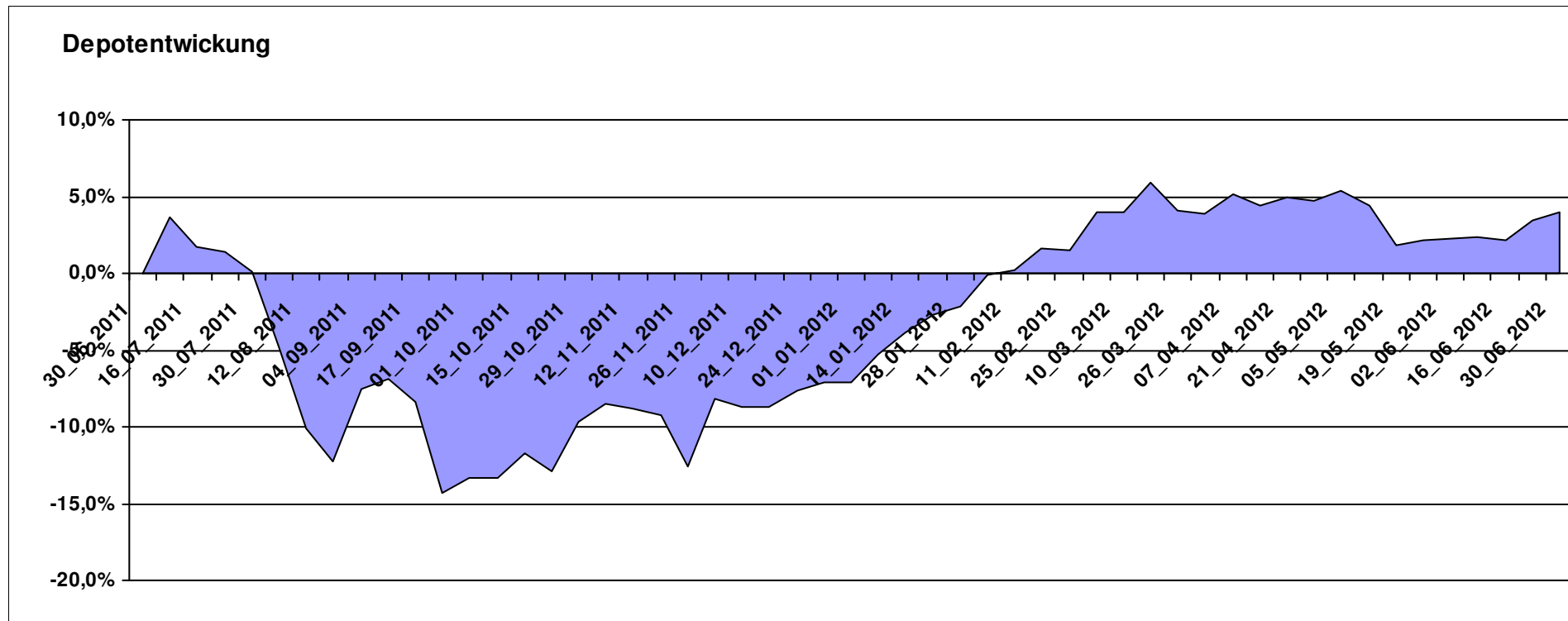
10.394,54

0,00

394,55

394,55

3,95%



Aktuelle Depotübersicht

Letzter festgestellter Kurs vom: 30.06.2012

Bericht erstellt am: 30.06.2012 07:17:02

Fozzie		Teilnehmer									
WKN	Wertpapier Name	Stück	Bestand Einstandspreis	MW	letzte Kurs	Aktuell Depotwert	Div.	Gewinn/Verlust Kurs	Summe	v.H	Portfolio
LU0430218775	AC Risk Parity 12 Fund B EUR	15,582	2.000,00	128,35	129,03	2.010,60	0,00	10,60	10,60	0,53%	22,50%
LU0595213900	thallos Global Trend	20,494	2.000,00	97,59	88,53	1.814,33	0,00	-185,67	-185,67	-9,28%	20,30%
LU0284394664	DNCA Invest Evolutif A	17,652	2.000,00	113,30	101,92	1.799,12	0,00	-200,88	-200,88	-10,04%	20,13%
LU0132177345	Pioneer Fds Emerg Eur+Med Eq C (USD)	113,073	2.000,00	17,69	14,75	1.667,33	0,00	-332,67	-332,67	-16,63%	18,65%
LU0298621763	FBG 4Elements - Earth P	48,972	2.000,00	40,84	33,62	1.646,43	0,00	-353,57	-353,57	-17,68%	18,42%

Aktuelle Depotperformance

10.000,00

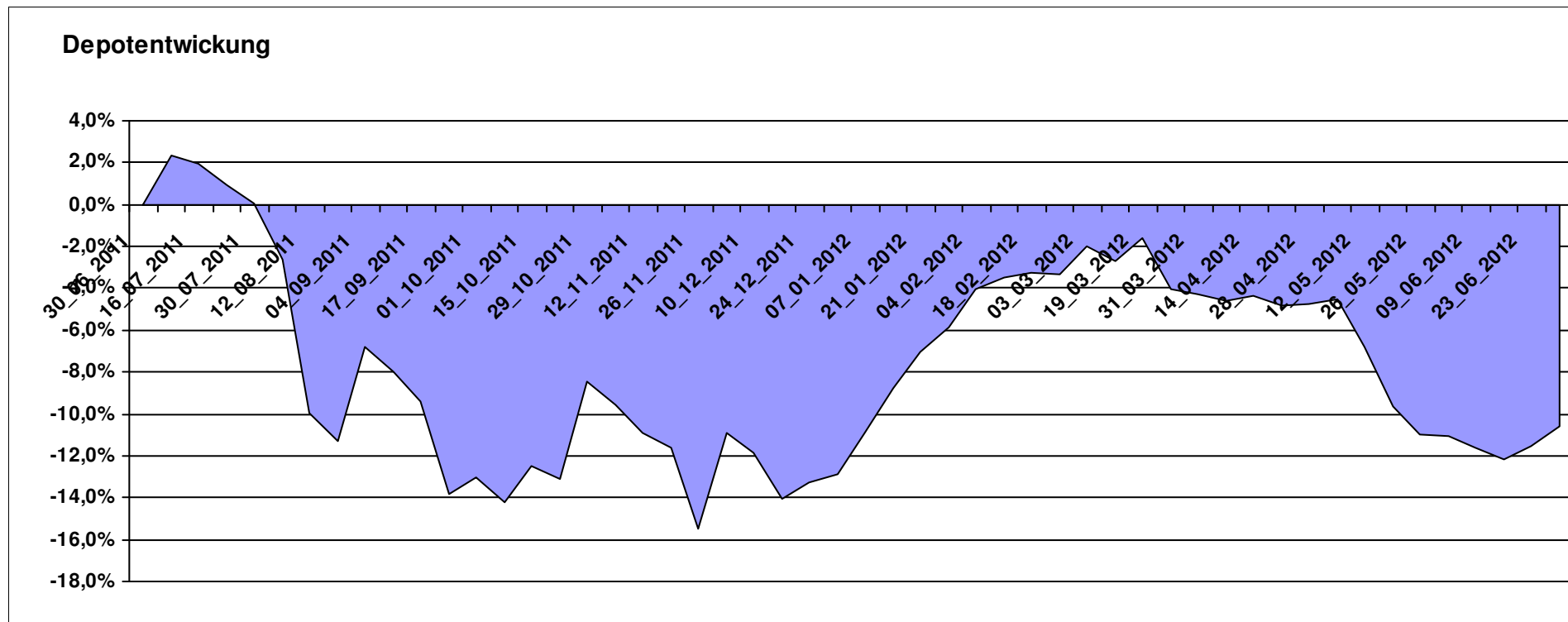
8.937,81

0,00

-1.062,21

-1.062,21

-10,62%



Aktuelle Depotübersicht

Letzter festgestellter Kurs vom: 30.06.2012

Bericht erstellt am: 30.06.2012 07:17:02

Gaston		Teilnehmer									
WKN	Wertpapier Name	Stück	Bestand Einstandspreis	MW	Aktuell letzter Kurs	Depotwert	Div.	Gewinn/Verlust Kurs	Summe	v.H	Portfolio
LU0265291665	Parvest European Small Convertible	18,027	2.115,98	117,38	123,92	2.233,87	0,00	117,89	117,89	5,57%	23,51%
LU0322254383	db x-trackers FTSE ALL-WORLD EX UK ETF	69,644	2.000,00	28,72	30,14	2.099,08	0,00	99,08	99,08	4,95%	22,09%
LU0462954396	DB Platinum IV DBX Systematic Alpha Index I1C-E	18,612	2.000,00	107,46	109,31	2.034,43	0,00	34,43	34,43	1,72%	21,41%
LU0292106167	db x-trackers DBLCI-OY BALAN.INH.ANT.1C ON	58,663	2.000,00	34,09	28,64	1.680,11	0,00	-319,89	-319,89	-15,99%	17,68%
LU0530124006	ComStage ETF DAILY DOUBLE SHORT BUND	23,514	2.000,00	85,06	61,79	1.452,91	0,00	-547,09	-547,09	-27,35%	15,29%
LU0412625088	db x-trackers FTSE 100 LEV DAILY ETF 1C	0,000	-450,49	0,00	10,39	0,00	0,00	450,49	450,49	Abger.	0,00%
LU0328475792	db x-trackers STOXX 600 ETF	0,000	334,51	0,00	43,09	0,00	0,00	-334,51	-334,51	Abger.	0,00%

Aktuelle Depotperformance

10.000,00

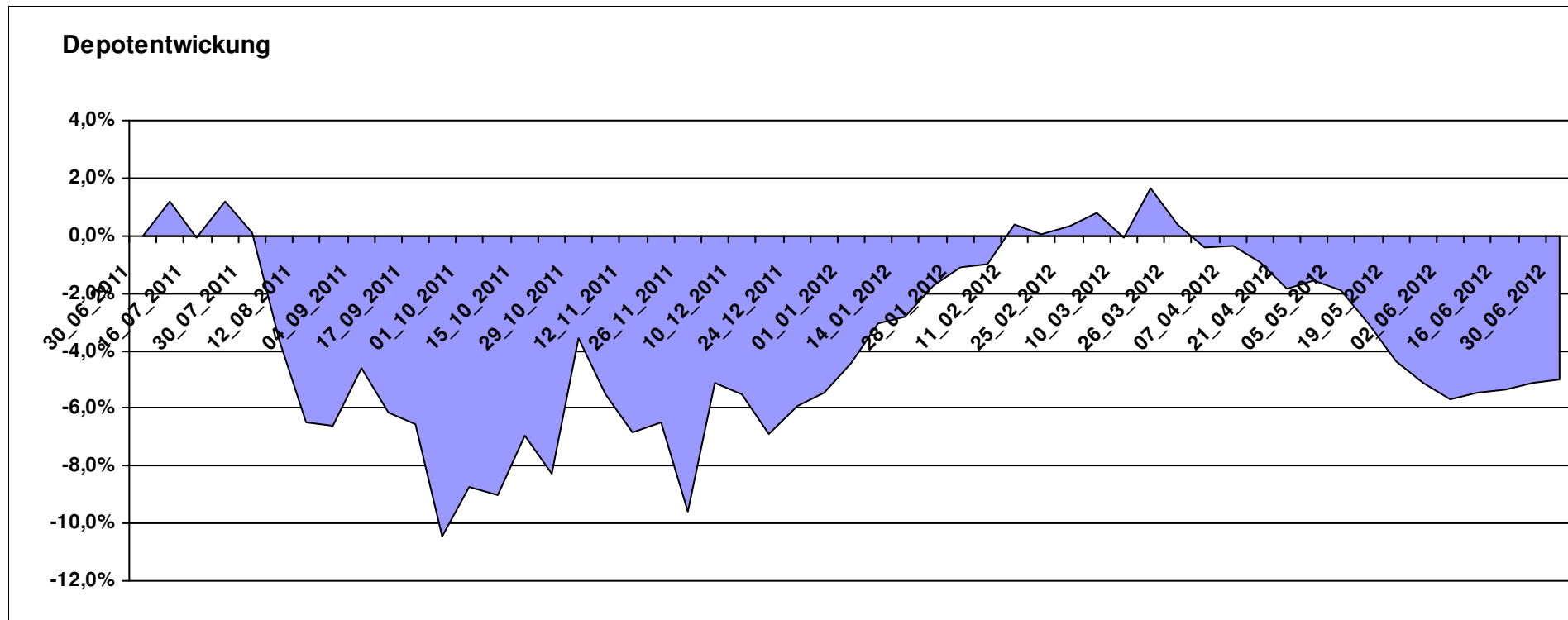
9.500,40

0,00

-499,59

-499,59

-5,00%



Aktuelle Depotübersicht

Letzter festgestellter Kurs vom: 30.06.2012

Bericht erstellt am: 30.06.2012 07:17:02

Ghost_69		Teilnehmer									
WKN	Wertpapier Name	Stück	Bestand Einstandspreis	MW	Aktuell letzter Kurs	Depotwert	Div.	Gewinn/Verlust Kurs	Summe	v.H	Portfolio
LU0055114457	Fidelity Indonesia Fund	98,381	2.000,00	20,33	20,58	2.024,68	0,00	24,68	24,68	1,23%	24,68%
LU0207947044	FPM Funds Stockpicker Germany Sm/Mid C	11,966	2.000,00	167,14	154,89	1.853,42	0,00	-146,58	-146,58	-7,33%	22,59%
LU0048621477	Fidelity Thailand Fund A	58,144	1.791,48	30,81	31,25	1.816,99	0,00	25,51	25,51	1,42%	22,14%
LU0147784119	NESTOR Australien Fonds	5,426	2.000,00	368,60	323,63	1.756,00	0,00	-244,00	-244,00	-12,20%	21,40%
DE000A0M8HD2	Frankfurter Aktienfonds für Stiftungen	9,540	709,86	74,41	79,06	754,22	0,00	44,36	44,36	6,25%	9,19%
IE0003842543	Invesco Korean Equity Fund A	0,000	208,52	0,00	17,18	0,00	0,00	-208,52	-208,52	Abger.	0,00%
LU0077333218	NESTOR France Fonds	0,000	725,52	0,00	150,72	0,00	0,00	-725,52	-725,52	Abger.	0,00%
LI0023785673	TELL GOLD & SILBER FONDS A (CHF)	0,000	564,62	0,00	15,99	0,00	0,00	-564,62	-564,62	Abger.	0,00%

Aktuelle Depotperformance

10.000,00

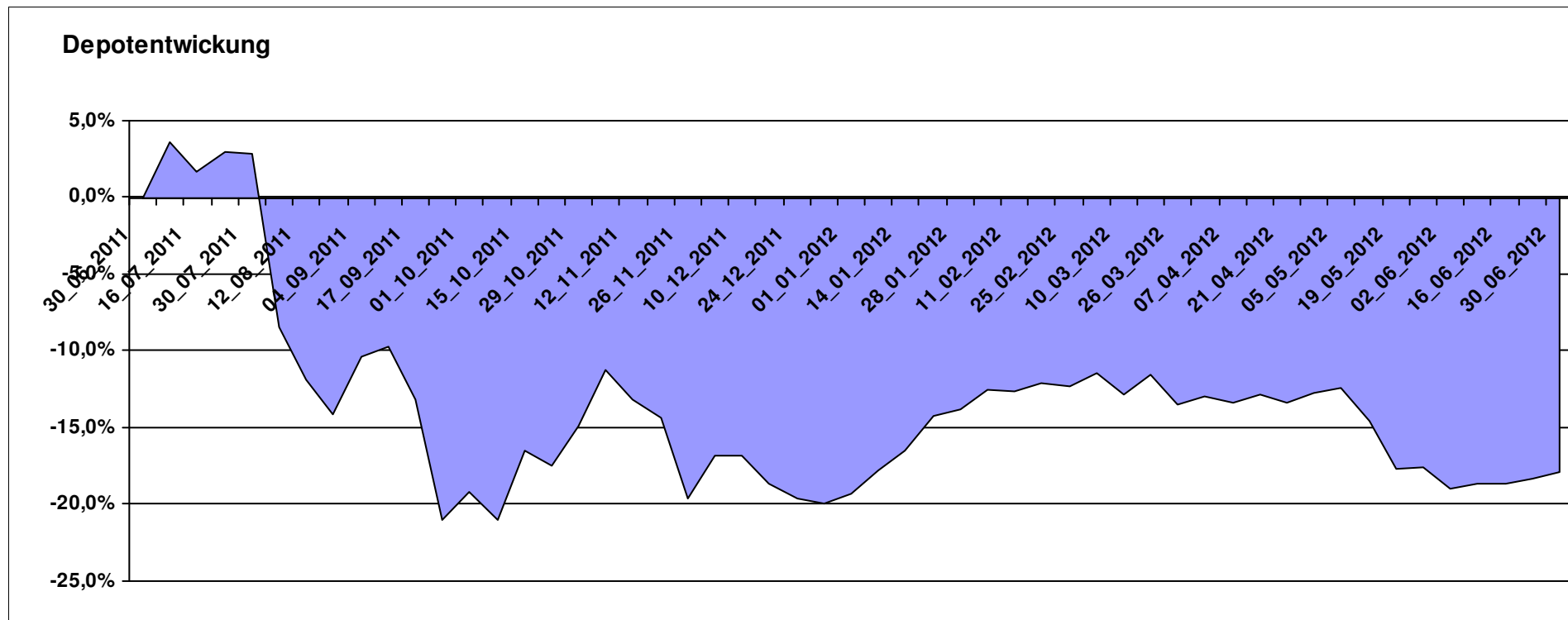
8.205,31

0,00

-1.794,70

-1.794,70

-17,95%



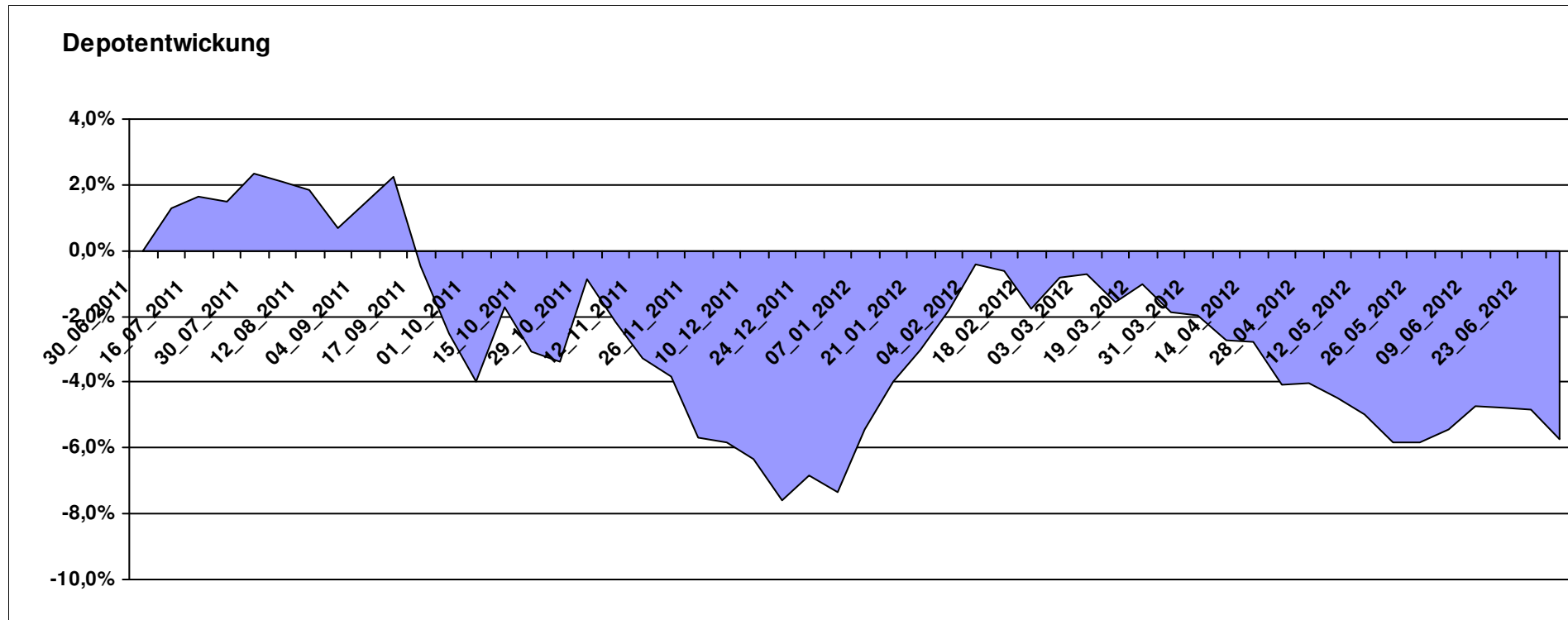
Aktuelle Depotübersicht

Letzter festgestellter Kurs vom: 30.06.2012

Bericht erstellt am: 30.06.2012 07:17:02

Hasenhirn		Teilnehmer									
WKN	Wertpapier Name	Stück	Bestand Einstandspreis	MW	letztter Kurs	Aktuell Depotwert	Div.	Gewinn/Verlust Kurs	Summe	v.H	Portfolio
DE000A0MY0T1	Argentum Performance Navigator	18,411	2.000,00	108,63	112,26	2.066,83	0,00	66,83	66,83	3,34%	21,93%
LU0430218775	AC Risk Parity 12 Fund B EUR	15,582	2.000,00	128,35	129,03	2.010,60	0,00	10,60	10,60	0,53%	21,33%
LI0107994720	QBasis Futures Fund	21,697	2.000,00	92,18	90,11	1.955,09	0,00	-44,91	-44,91	-2,25%	20,74%
DE000A0RHG75	HANSAgold EUR-Klasse	25,934	2.000,00	77,12	71,35	1.850,36	0,00	-149,64	-149,64	-7,48%	19,63%
DE000A1H72F1	Acatis Datini Valueflex Fonds B	40,250	2.000,00	49,69	38,33	1.542,77	0,00	-457,23	-457,23	-22,86%	16,37%

Aktuelle Depotperformance 10.000,00 9.425,65 0,00 -574,36 -574,36 -5,74%



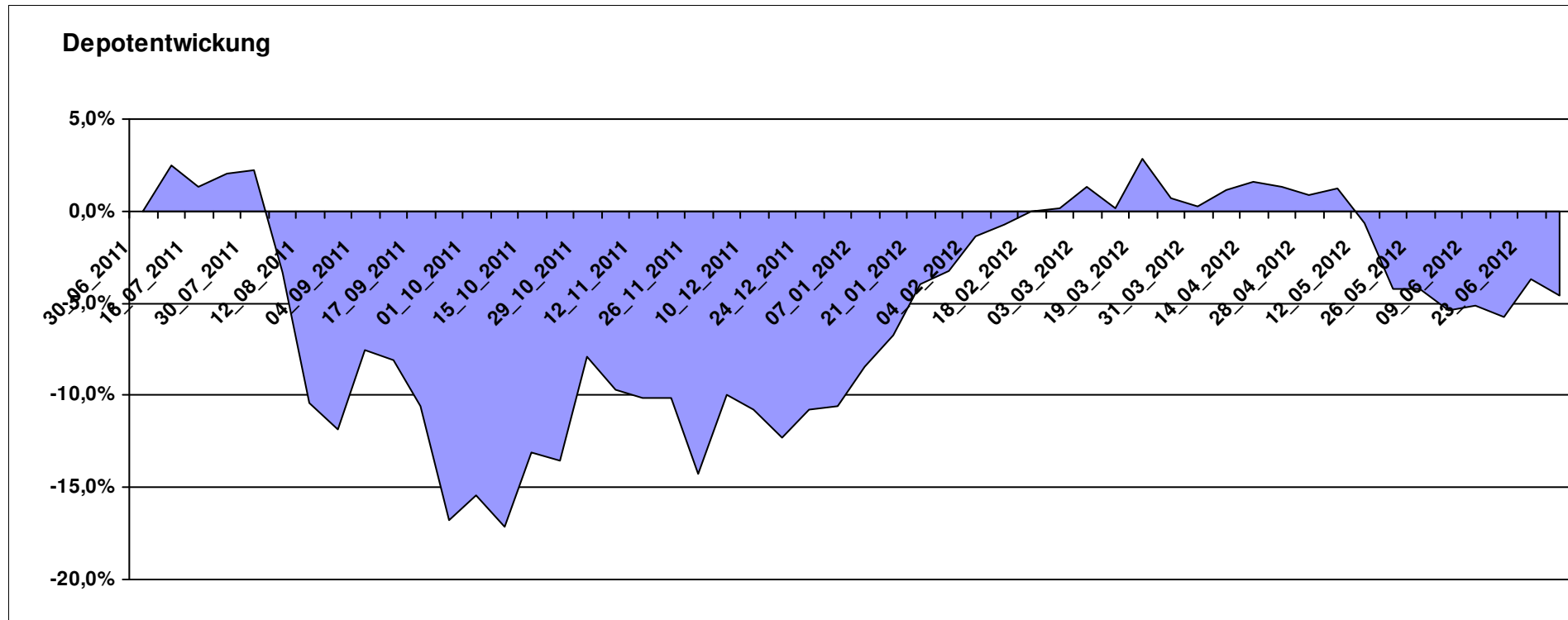
Aktuelle Depotübersicht

Letzter festgestellter Kurs vom: 30.06.2012

Bericht erstellt am: 30.06.2012 07:17:02

Hilmi		Teilnehmer									
WKN	Wertpapier Name	Stück	Bestand Einstandspreis	MW	Aktuell letzter Kurs	Depotwert	Div.	Gewinn/Verlust Kurs	Summe	v.H	Portfolio
LU0055114457	Fidelity Indonesia Fund	98,381	2.000,00	20,33	20,58	2.024,68	0,00	24,68	24,68	1,23%	21,22%
IE0008367009	AXA Rosenberg Pacific Ex-Japan SC Alpha	51,641	2.000,00	38,73	37,88	1.956,15	0,00	-43,85	-43,85	-2,19%	20,50%
LU0282719219	Threadneedle (Lux) Pan European SC	127,877	2.000,00	15,64	15,21	1.945,01	0,00	-54,99	-54,99	-2,75%	20,38%
LI0013873901	Value Holdings Capital Partners Fund	0,787	2.000,00	2542,50	2468,15	1.941,51	0,00	-58,49	-58,49	-2,92%	20,35%
AT0000785241	Raiffeisen-Osteuropa-Aktien	6,434	2.000,00	310,87	260,40	1.675,30	0,00	-324,70	-324,70	-16,24%	17,56%

Aktuelle Depotperformance 10.000,00 9.542,65 0,00 -457,34 -457,34 -4,57%



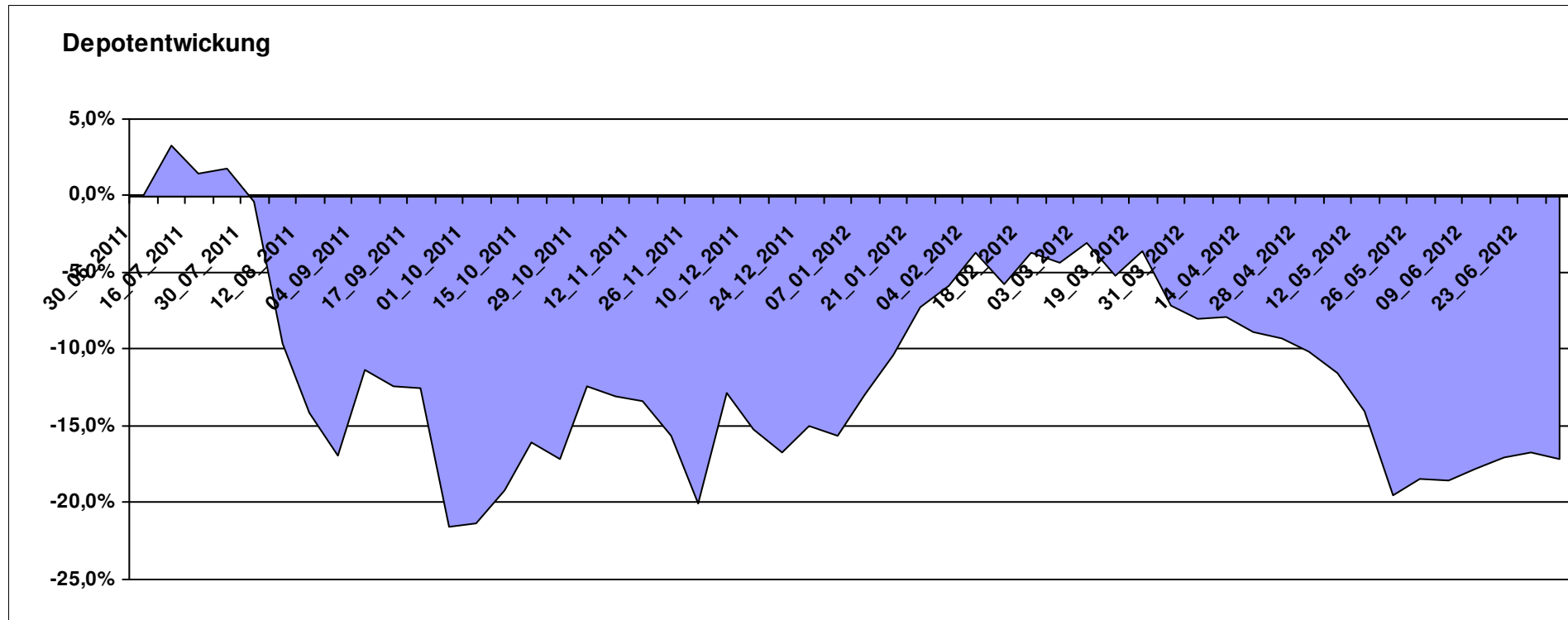
Aktuelle Depotübersicht

Letzter festgestellter Kurs vom: 30.06.2012

Bericht erstellt am: 30.06.2012 07:17:02

Hugolee		Teilnehmer									
WKN	Wertpapier Name	Stück	Bestand Einstandspreis	MW	letztter Kurs	Aktuell Depotwert	Div.	Gewinn/Verlust Kurs	Summe	v.H	Portfolio
DE0009774794	LINGOHR-SYSTEMATIC-LBB-INVEST	22,855	2.000,00	87,51	78,48	1.793,62	0,00	-206,38	-206,38	-10,32%	21,65%
LU0072463663	BGF Latin American Fund A2 USD	29,877	2.000,00	66,94	57,19	1.708,67	0,00	-291,33	-291,33	-14,57%	20,62%
LU0011850392	BGF Emerging Europe A2 EUR	19,928	2.000,00	100,36	83,17	1.657,43	0,00	-342,57	-342,57	-17,13%	20,00%
LU0336295679	MIRAE ASSET KOREA EQUITY FUND I EUR	174,978	2.000,00	11,43	9,36	1.637,80	0,00	-362,20	-362,20	-18,11%	19,77%
LU0075056555	BGF World Mining Fund A2 USD	35,255	2.000,00	56,73	42,22	1.488,45	0,00	-511,55	-511,55	-25,58%	17,96%

Aktuelle Depotperformance 10.000,00 8.285,97 0,00 -1.714,02 -1.714,02 -17,14%



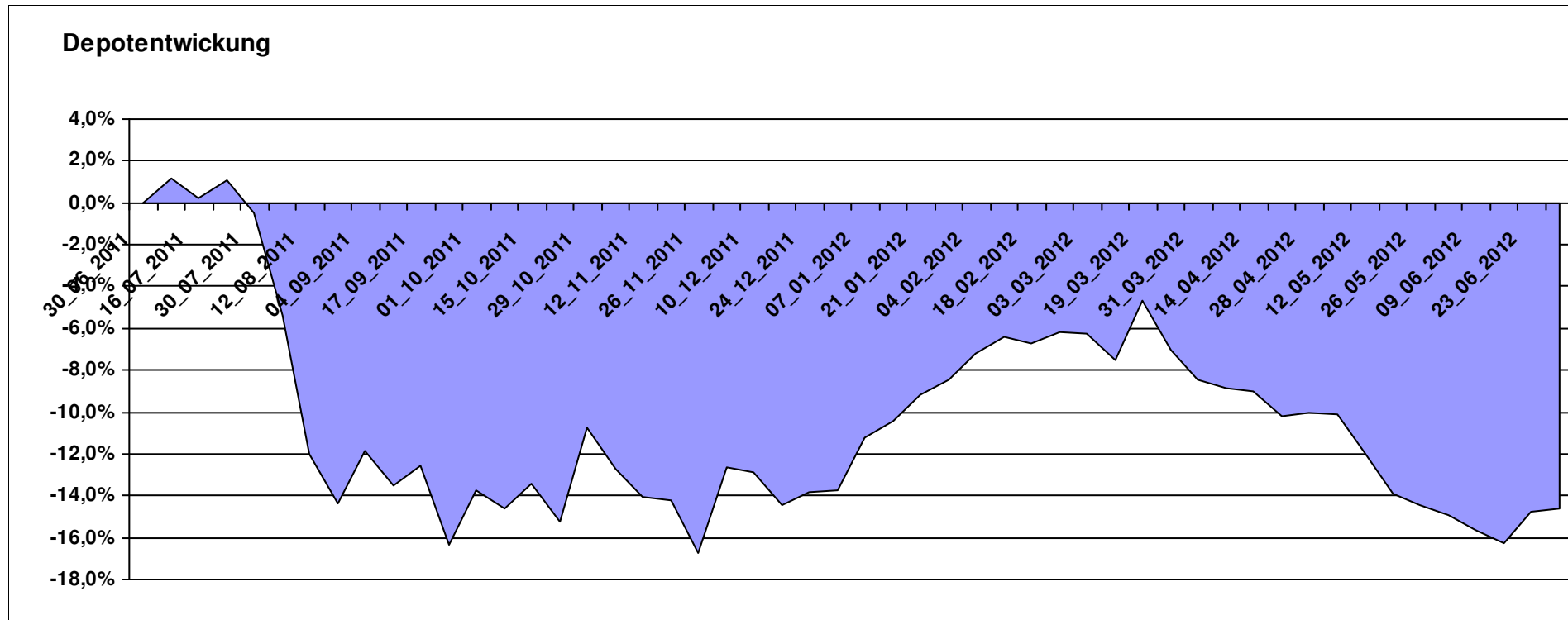
Aktuelle Depotübersicht

Letzter festgestellter Kurs vom: 30.06.2012

Bericht erstellt am: 30.06.2012 07:17:02

Karl Squell		Teilnehmer									
WKN	Wertpapier Name	Stück	Bestand Einstandspreis	MW	letzte Kurs	Aktuell Depotwert	Div.	Gewinn/Verlust Kurs	Summe	v.H	Portfolio
IE00B3VWMK93	CS ETF MSCI Japan Small Cap	28,276	2.000,00	70,73	75,57	2.136,83	0,00	136,83	136,83	6,84%	25,02%
LU0419741177	ComStage ETF Commerzbank Commodity EW	19,160	2.000,00	104,38	99,00	1.896,85	0,00	-103,15	-103,15	-5,16%	22,21%
LU0328476410	db x-trackers S&P SEL.FRONTIER	266,432	2.000,00	7,51	6,76	1.801,08	0,00	-198,92	-198,92	-9,95%	21,09%
LU0530124006	ComStage ETF DAILY DOUBLE SHORT BUND	23,514	2.000,00	85,06	61,79	1.452,91	0,00	-547,09	-547,09	-27,35%	17,01%
LU0411075376	db x-trackers LEVDAX DAILY ETF 1C	34,516	2.000,00	57,94	36,27	1.251,89	0,00	-748,11	-748,11	-37,41%	14,66%

Aktuelle Depotperformance 10.000,00 8.539,56 0,00 -1.460,44 -1.460,44 -14,60%



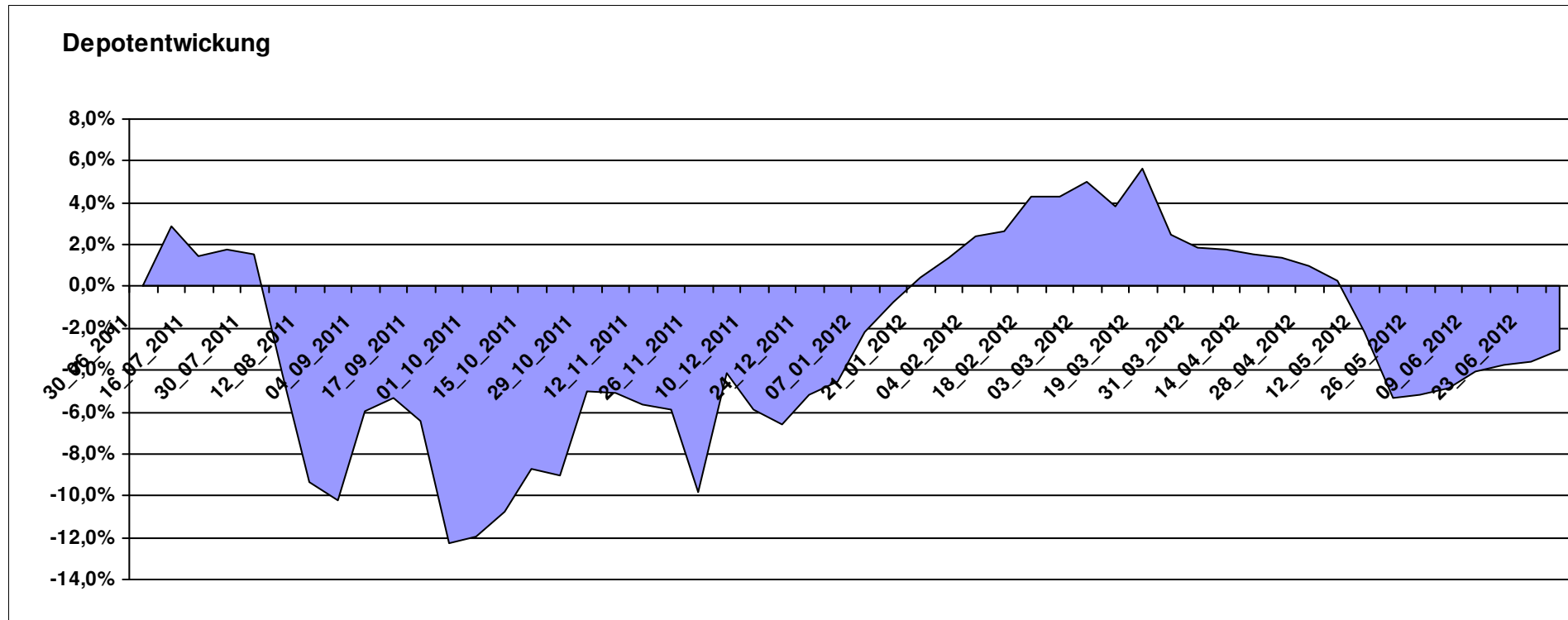
Aktuelle Depotübersicht

Letzter festgestellter Kurs vom: 30.06.2012

Bericht erstellt am: 30.06.2012 07:17:02

Keyboard		Teilnehmer									
WKN	Wertpapier Name	Stück	Bestand Einstandspreis	MW	letztter Kurs	Aktuell Depotwert	Div.	Gewinn/Verlust Kurs	Summe	v.H	Portfolio
FR0010135103	Carmignac Patrimoine	0,398	2.000,00	5022,57	5535,88	2.204,40	0,00	204,40	204,40	10,22%	22,74%
LU0292101796	db x-trackers DJ STOXX 600 OIL+GAS 1C	32,118	2.000,00	62,27	61,58	1.977,83	0,00	-22,17	-22,17	-1,11%	20,40%
GB0030932676	M&G Global Basic	83,577	2.000,00	23,93	22,96	1.918,93	0,00	-81,07	-81,07	-4,05%	19,79%
FR0000292278	Magellan	1,252	2.000,00	1597,54	1527,26	1.912,01	0,00	-87,99	-87,99	-4,40%	19,72%
LU0062756647	DWS Osteuropa	2,791	2.000,00	716,68	602,73	1.682,01	0,00	-317,99	-317,99	-15,90%	17,35%

Aktuelle Depotperformance 10.000,00 9.695,18 0,00 -304,82 -304,82 -3,05%



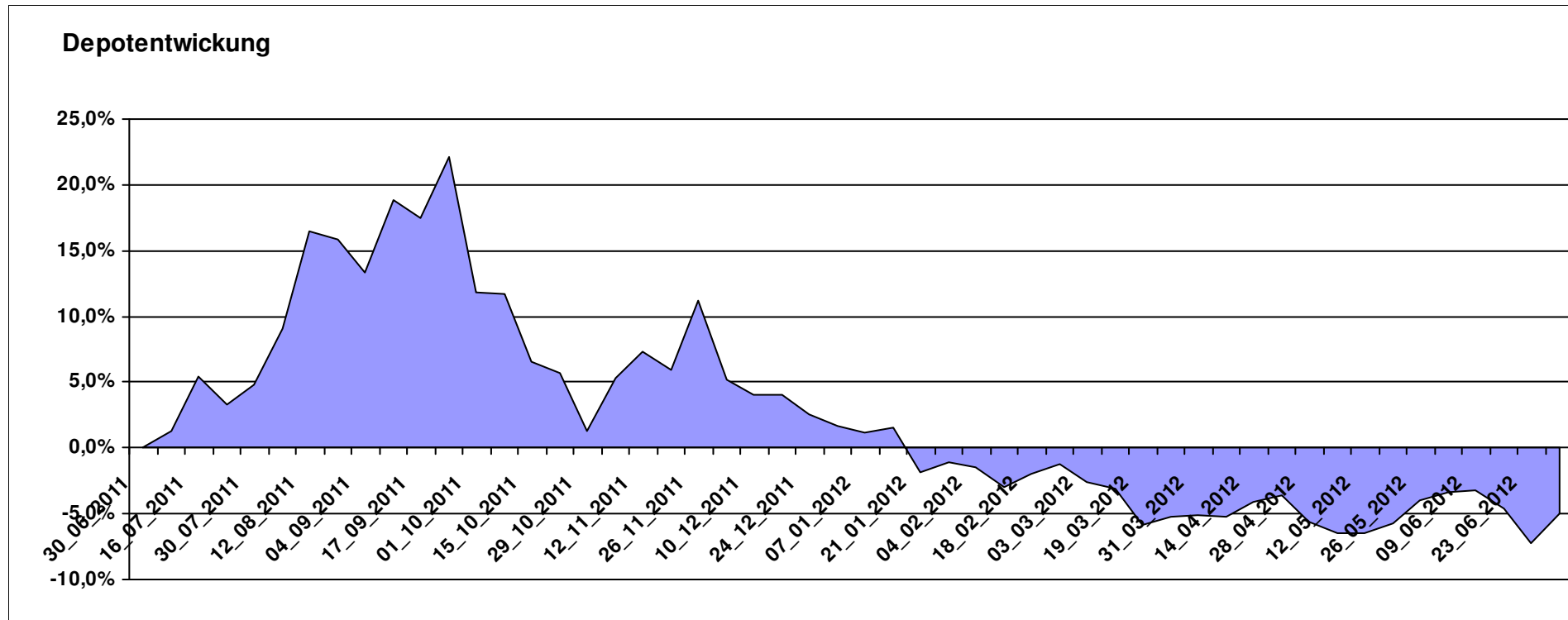
Aktuelle Depotübersicht

Letzter festgestellter Kurs vom: 30.06.2012

Bericht erstellt am: 30.06.2012 07:17:02

Kilroy		Teilnehmer									
WKN	Wertpapier Name	Stück	Bestand Einstandspreis	MW	letztter Kurs	Aktuell Depotwert	Div.	Gewinn/Verlust Kurs	Summe	v.H	Portfolio
LU0417510616	db x-trackers ES 50 D. Short Daily ETF	100,481	2.000,00	19,90	24,00	2.411,54	0,00	411,54	411,54	20,58%	25,39%
LU0411078636	db x-trackers S&P 500 2x Inverse Daily ETF	161,681	2.000,00	12,37	11,43	1.848,02	0,00	-151,98	-151,98	-7,60%	19,45%
LU0488317701	ComStage ETF NYSE Arca Gold BUGS	55,603	2.000,00	35,97	33,12	1.841,56	0,00	-158,44	-158,44	-7,92%	19,39%
IE00B42Z5J44	iShares MSCI Japan Monthly EUR Hedged	78,003	2.000,00	25,64	22,40	1.747,19	0,00	-252,81	-252,81	-12,64%	18,39%
LU0411078123	db x-trackers DB CB Light Energy Benchmark	107,885	2.000,00	18,54	15,30	1.650,65	0,00	-349,35	-349,35	-17,47%	17,38%

Aktuelle Depotperformance 10.000,00 9.498,96 0,00 -501,04 -501,04 -5,01%



Aktuelle Depotübersicht

Letzter festgestellter Kurs vom: 30.06.2012

Bericht erstellt am: 30.06.2012 07:17:02

Laser12		Teilnehmer									
WKN	Wertpapier Name	Stück	Bestand Einstandspreis	MW	Aktuell letzter Kurs	Depotwert	Div.	Gewinn/Verlust Kurs	Summe	v.H	Portfolio
IE0000434252	Wanger US Smaller Companies	55,020	2.000,00	36,35	39,67	2.182,64	0,00	182,64	182,64	9,13%	22,22%
LU0348744763	Allianz RCM Indonesia - A - USD	416,773	2.000,00	4,80	5,08	2.117,20	0,00	117,20	117,20	5,86%	21,56%
LU0261332976	Caxton Equity A5	1,916	2.000,00	1043,89	1057,84	2.026,73	0,00	26,73	26,73	1,34%	20,64%
LU0135991148	ValueInvest LUX-JAPAN C1	12,279	1.635,67	133,21	145,57	1.787,44	0,00	151,77	151,77	9,28%	18,20%
IE0003842543	Invesco Korean Equity Fund A	99,361	2.000,00	20,13	17,18	1.707,02	0,00	-292,98	-292,98	-14,65%	17,38%
LU0504822510	LO Funds - Golden Age (CHF) P A	0,000	364,33	0,00	11,56	0,00	0,00	-364,33	-364,33	Abger.	0,00%

Aktuelle Depotperformance

10.000,00

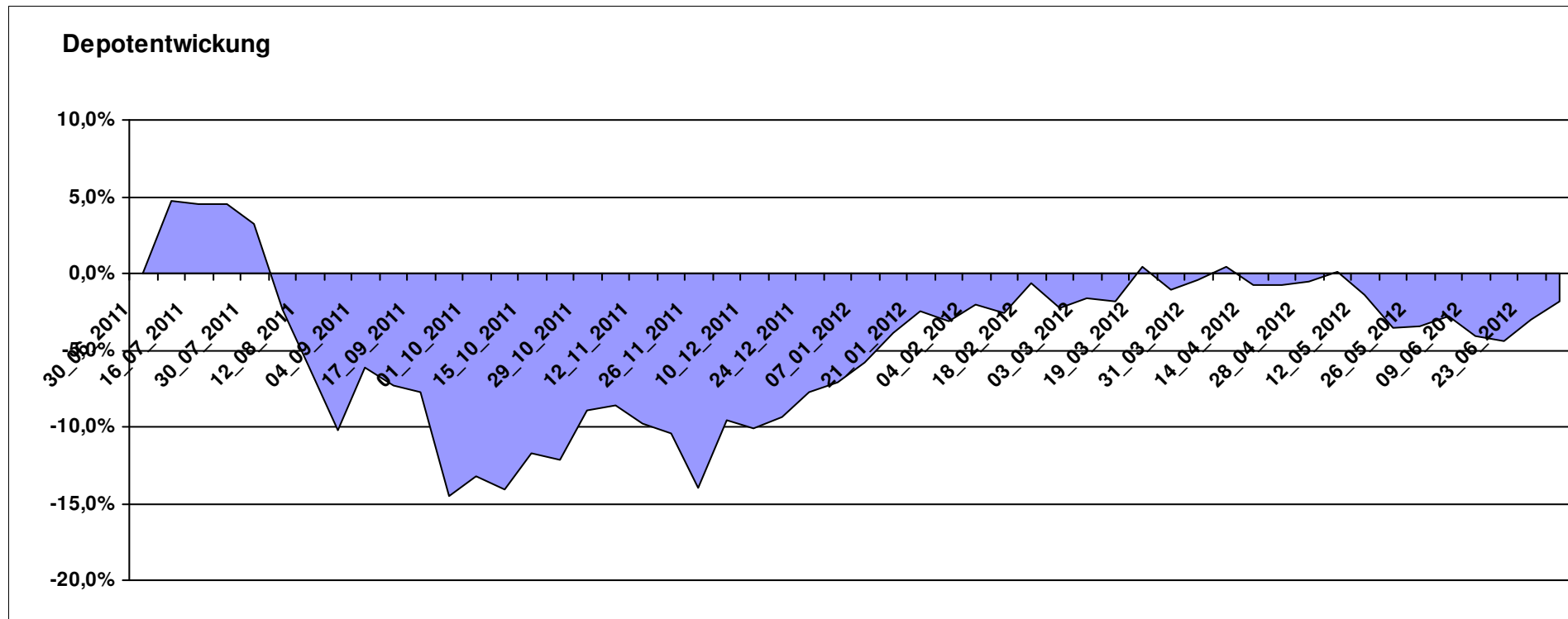
9.821,03

0,00

-178,96

-178,96

-1,79%



Aktuelle Depotübersicht

Letzter festgestellter Kurs vom: 30.06.2012

Bericht erstellt am: 30.06.2012 07:17:02

LBO1987		Teilnehmer									
WKN	Wertpapier Name	Stück	Bestand Einstandspreis	MW	letztter Kurs	Aktuell Depotwert	Div.	Gewinn/Verlust Kurs	Summe	v.H	Portfolio
LU0132412106	Aberdeen - Emerging Market EQ FUND A2	45,350	2.000,00	44,10	47,93	2.173,61	0,00	173,61	173,61	8,68%	25,33%
LU0360863863	ARERO	15,208	2.000,00	131,51	131,74	2.003,50	0,00	3,50	3,50	0,17%	23,35%
LU0390137031	Templeton Frontier Markets A	127,796	2.000,00	15,65	15,42	1.970,61	0,00	-29,39	-29,39	-1,47%	22,97%
GB0030932676	M&G Global Basic	83,577	2.000,00	23,93	22,96	1.918,93	0,00	-81,07	-81,07	-4,05%	22,37%
LI0023785673	TELL GOLD & SILBER FONDS A (CHF)	32,092	2.000,00	62,32	15,99	513,02	0,00	-1486,98	-1486,98	-74,35%	5,98%

Aktuelle Depotperformance

10.000,00

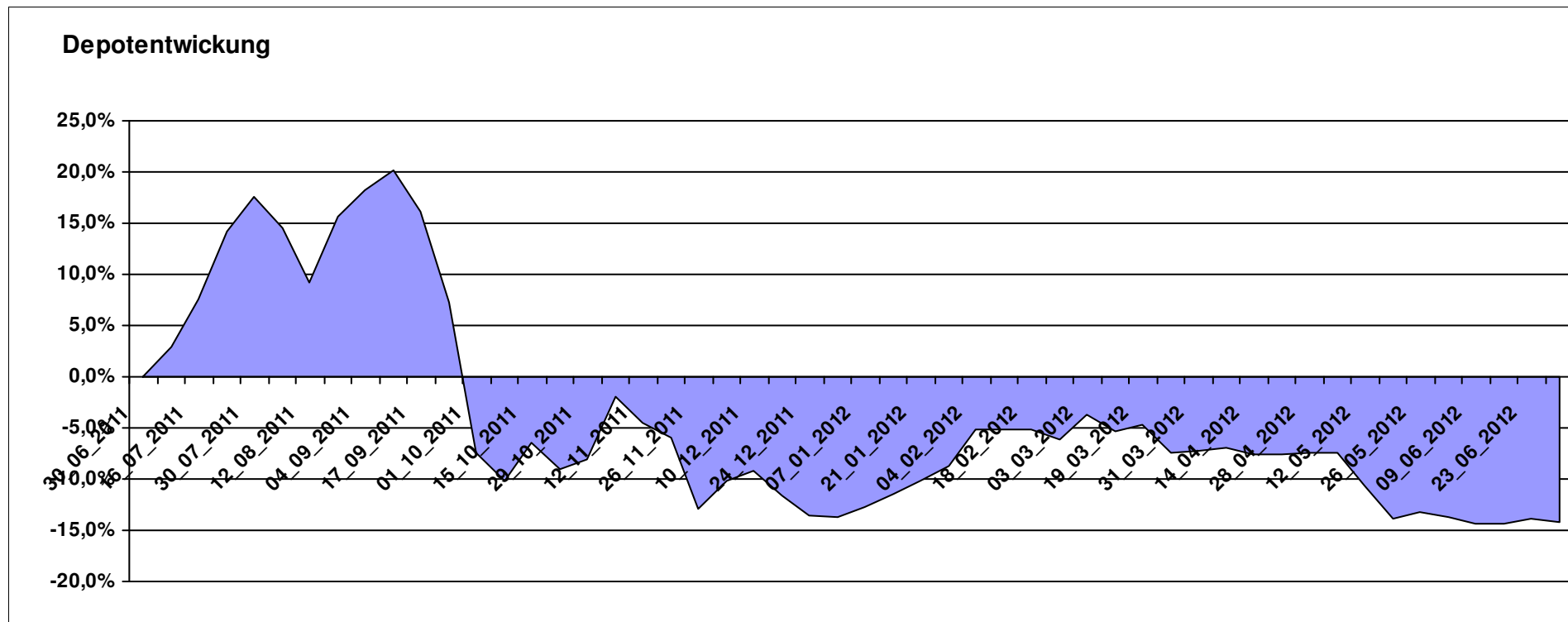
8.579,67

0,00

-1.420,34

-1.420,34

-14,20%



Aktuelle Depotübersicht

Letzter festgestellter Kurs vom: 30.06.2012

Bericht erstellt am: 30.06.2012 07:17:02

Limit		Teilnehmer									
WKN	Wertpapier Name	Stück	Bestand Einstandspreis	MW	letztter Kurs	Aktuell Depotwert	Div.	Gewinn/Verlust Kurs	Summe	v.H	Portfolio
LU0292105359	db x-trackers STOXX 600 FOOD & BEVERAGE	34,063	2.000,00	58,71	68,80	2.343,56	0,00	343,56	343,56	17,18%	24,20%
LU0374107992	AC Risk Parity 12 Fund	14,711	2.000,00	135,95	137,25	2.019,12	0,00	19,12	19,12	0,96%	20,85%
LU0292107645	db x-trackers Emerging Markets	67,487	2.000,00	29,64	27,83	1.878,16	0,00	-121,84	-121,84	-6,09%	19,40%
DE0005561674	ETF Dachfonds	150,830	2.000,00	13,26	11,80	1.779,79	0,00	-220,21	-220,21	-11,01%	18,38%
LU0274211480	DAX® ETF	27,256	2.000,00	73,38	61,01	1.662,89	0,00	-337,11	-337,11	-16,86%	17,17%

Aktuelle Depotperformance

10.000,00

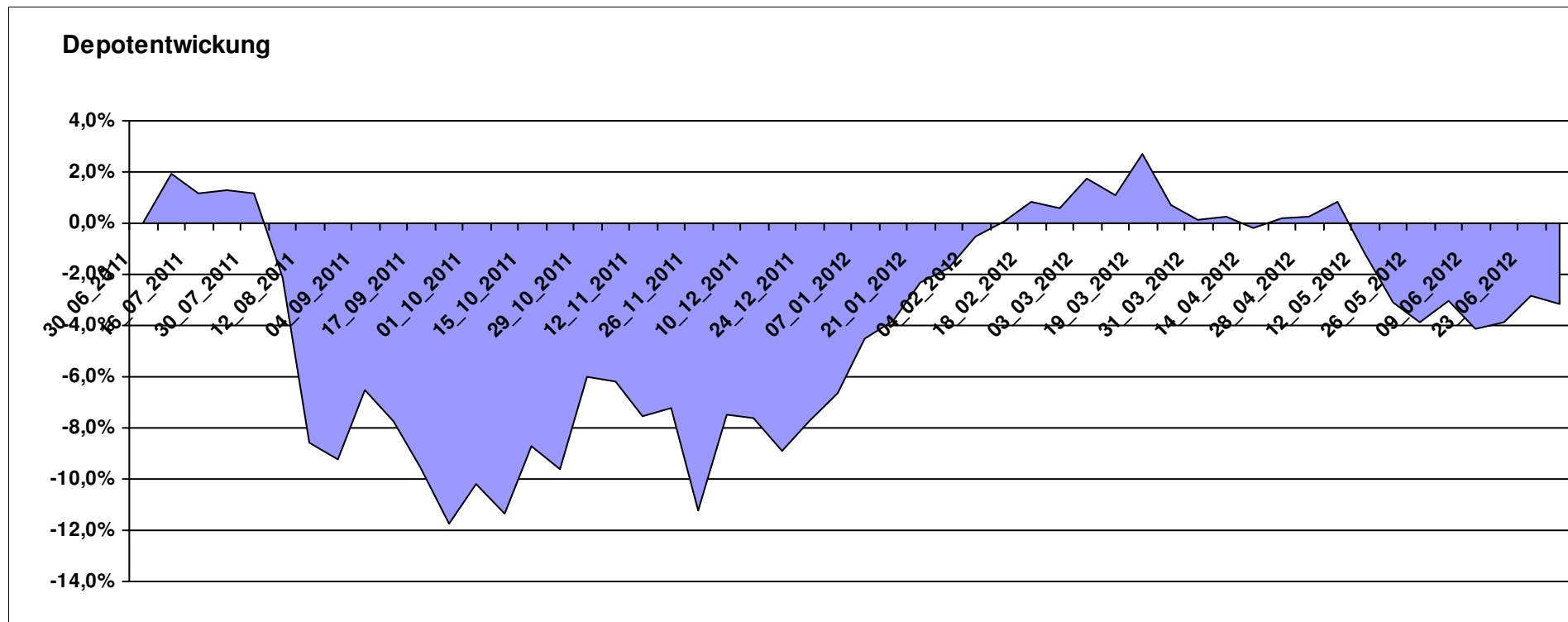
9.683,52

0,00

-316,48

-316,48

-3,16%



Aktuelle Depotübersicht

Letzter festgestellter Kurs vom: 30.06.2012

Bericht erstellt am: 30.06.2012 07:17:02

littleracer		Teilnehmer									
WKN	Wertpapier Name	Stück	Bestand Einstandspreis	MW	Aktuell letzter Kurs	Aktuell Depotwert	Div.	Gewinn/Verlust Kurs	Summe	v.H	Portfolio
LU0323578657	FvS Multiple Opportunities R	14,407	2.020,29	140,23	154,44	2.225,01	0,00	204,72	204,72	10,13%	22,22%
LU0355228080	AC Stat. Val. Mkt N. Abs Ret B	17,100	2.000,00	116,96	116,80	1.997,26	0,00	-2,74	-2,74	-0,14%	19,94%
LU0366534344	Pictet-Agriculture	14,219	2.000,00	140,66	138,64	1.971,28	0,00	-28,72	-28,72	-1,44%	19,68%
LU0107944042	Multiadvisor Sicav - LOYS GLOBAL P	118,835	2.000,00	16,83	16,53	1.964,35	0,00	-35,65	-35,65	-1,78%	19,61%
IE00B4YYY703	PIMCO Funds - Global Multi-Asset Fund €	147,493	2.000,00	13,56	12,59	1.856,93	0,00	-143,07	-143,07	-7,15%	18,54%
LU0375612230	Wallberg Global Microfinance P	0,000	-20,29	0,00	111,45	0,00	0,00	20,29	20,29	Abger.	0,00%

Aktuelle Depotperformance

10.000,00

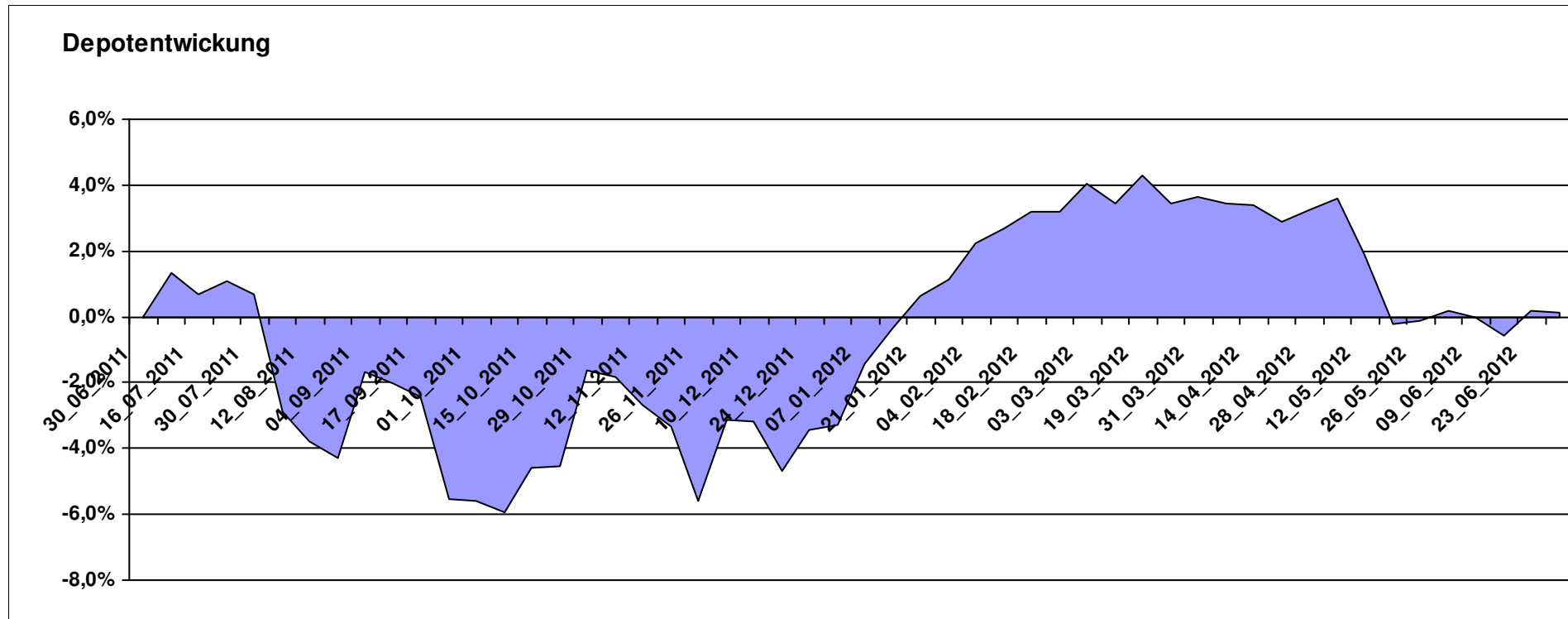
10.014,83

0,00

14,84

14,84

0,15%



Aktuelle Depotübersicht

Letzter festgestellter Kurs vom: 30.06.2012

Bericht erstellt am: 30.06.2012 07:17:02

Ipj23		Teilnehmer									
WKN	Wertpapier Name	Stück	Bestand Einstandspreis	MW	Aktuell letzter Kurs	Depotwert	Div.	Gewinn/Verlust Kurs	Summe	v.H	Portfolio
LU0322249037	db x-trackers STOXX 600 Banks Short ETF	61,246	2.000,00	32,66	39,32	2.408,18	0,00	408,18	408,18	20,41%	23,09%
LU0432616737	Invesco Balanced-Risk Allocation	162,734	2.000,00	12,29	13,61	2.214,81	0,00	214,81	214,81	10,74%	21,24%
LU0417273223	Allianz Volatility Strategy	1,802	2.000,00	1110,07	1126,02	2.028,74	0,00	28,74	28,74	1,44%	19,46%
LU0614925930	AC Quant - Spectrum Fund EUR B	18,610	2.103,49	113,03	103,48	1.925,76	0,00	-177,73	-177,73	-8,45%	18,47%
DE000A0RHG75	HANSAGold EUR-Klasse	25,934	2.000,00	77,12	71,35	1.850,36	0,00	-149,64	-149,64	-7,48%	17,74%
LI0107994720	QBasis Futures Fund	0,000	-103,49	0,00	90,11	0,00	0,00	103,49	103,49	Abger.	0,00%

Aktuelle Depotperformance

10.000,00

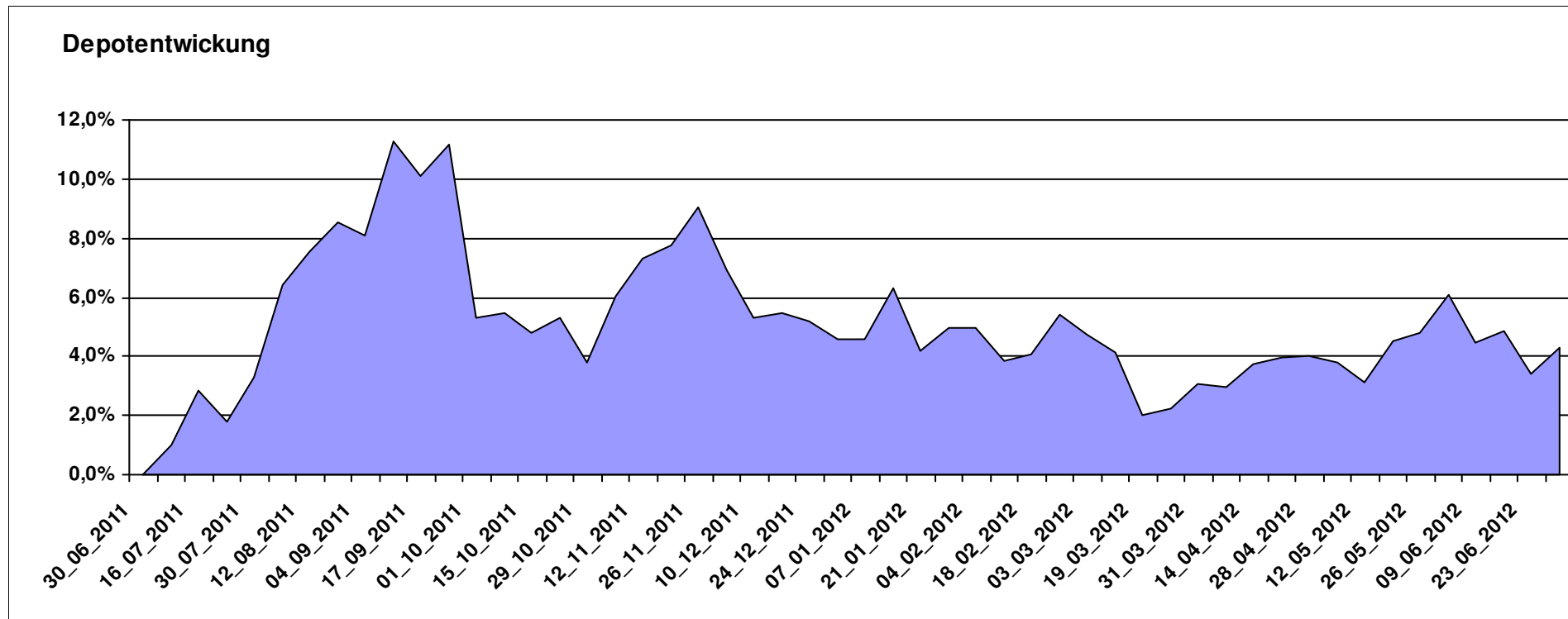
10.427,85

0,00

427,85

427,85

4,28%



Aktuelle Depotübersicht

Letzter festgestellter Kurs vom: 30.06.2012

Bericht erstellt am: 30.06.2012 07:17:02

maddin711		Teilnehmer									
WKN	Wertpapier Name	Stück	Bestand Einstandspreis	MW	letztter Kurs	Aktuell Depotwert	Div.	Gewinn/Verlust Kurs	Summe	v.H	Portfolio
LU0417510616	db x-trackers ES 50 D. Short Daily ETF	100,481	2.000,00	19,90	24,00	2.411,54	0,00	411,54	411,54	20,58%	21,96%
LU0322249037	db x-trackers STOXX 600 Banks Short ETF	61,246	2.000,00	32,66	39,32	2.408,18	0,00	408,18	408,18	20,41%	21,93%
LU0322251280	db x-trackers CAC 40® SHORT DAILY ETF 1C	39,173	2.000,00	51,06	57,98	2.271,24	0,00	271,24	271,24	13,56%	20,68%
LU0411075376	db x-trackers LEVDAX DAILY ETF 1C	56,314	2.155,93	38,28	36,27	2.042,51	0,00	-113,42	-113,42	-5,26%	18,60%
LU0411078636	db x-trackers S&P 500 2x Inverse Daily ETF	161,681	2.000,00	12,37	11,43	1.848,02	0,00	-151,98	-151,98	-7,60%	16,83%
LU0411075020	db x-trackers SHORTDAX X2 DAILY ETF 1C	0,000	-155,93	0,00	30,28	0,00	0,00	155,93	155,93	Abger.	0,00%

Aktuelle Depotperformance

10.000,00

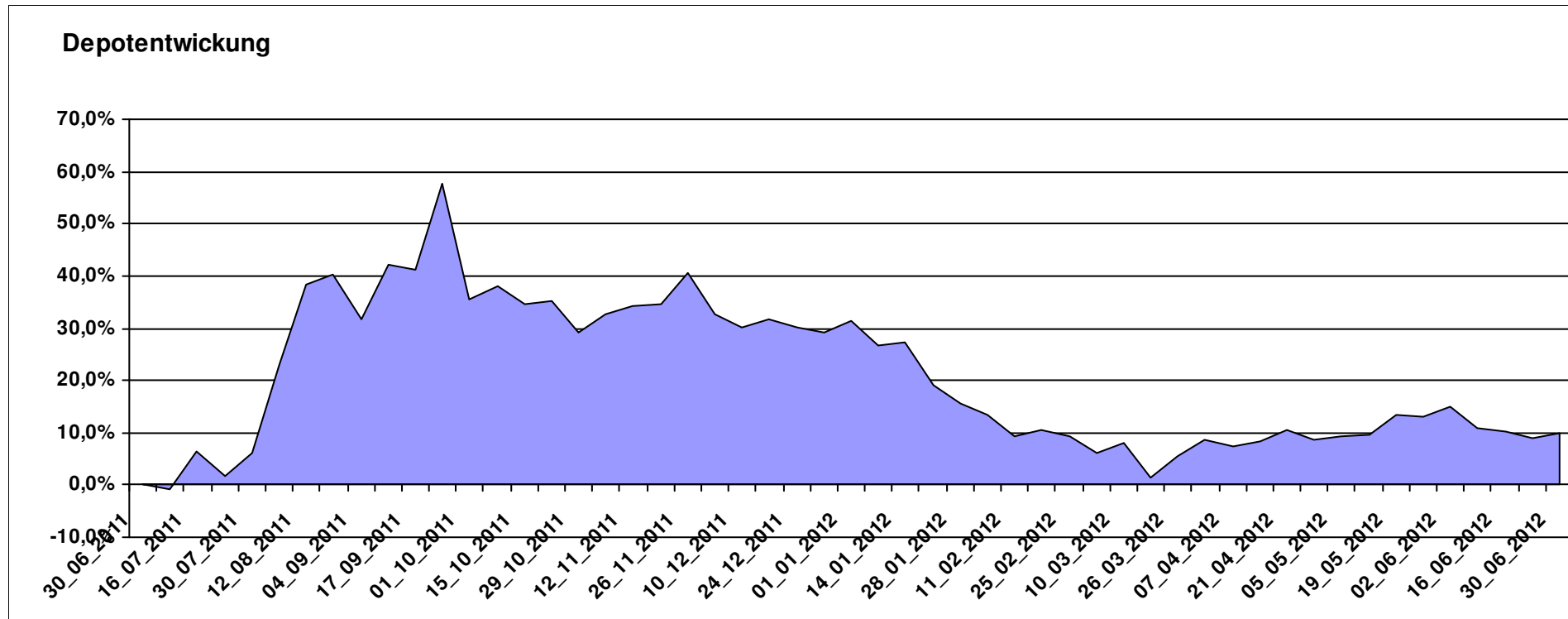
10.981,49

0,00

981,49

981,49

9,81%



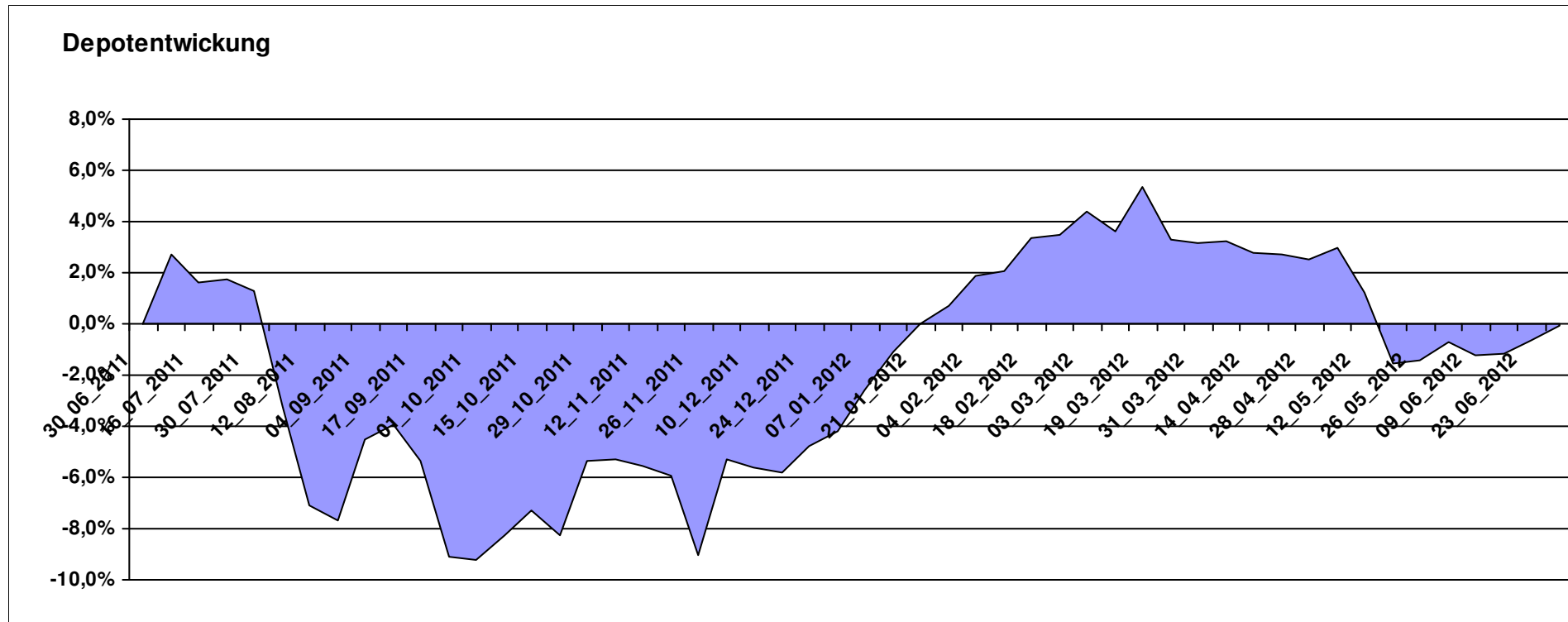
Aktuelle Depotübersicht

Letzter festgestellter Kurs vom: 30.06.2012

Bericht erstellt am: 30.06.2012 07:17:02

Marcise		Teilnehmer									
WKN	Wertpapier Name	Stück	Bestand Einstandspreis	MW	Aktuell letzter Kurs	Depotwert	Div.	Gewinn/Verlust Kurs	Summe	v.H	Portfolio
LU0278937759	Aberdeen Global - Emerging Markets SC	175,297	2.000,00	11,41	12,70	2.226,27	0,00	226,27	226,27	11,31%	22,27%
3B00B1VMCY93	M&G OPTIMAL INCOME FUND	140,848	2.000,00	14,20	15,33	2.159,20	0,00	159,20	159,20	7,96%	21,60%
GB0030932676	M&G Global Basic	83,577	2.000,00	23,93	22,96	1.918,93	0,00	-81,07	-81,07	-4,05%	19,20%
FR0000292278	Magellan	1,252	2.000,00	1597,54	1527,26	1.912,01	0,00	-87,99	-87,99	-4,40%	19,13%
DE0005561674	ETF Dachfonds	150,830	2.000,00	13,26	11,80	1.779,79	0,00	-220,21	-220,21	-11,01%	17,80%

Aktuelle Depotperformance 10.000,00 9.996,20 0,00 -3,79 -3,79 -0,04%



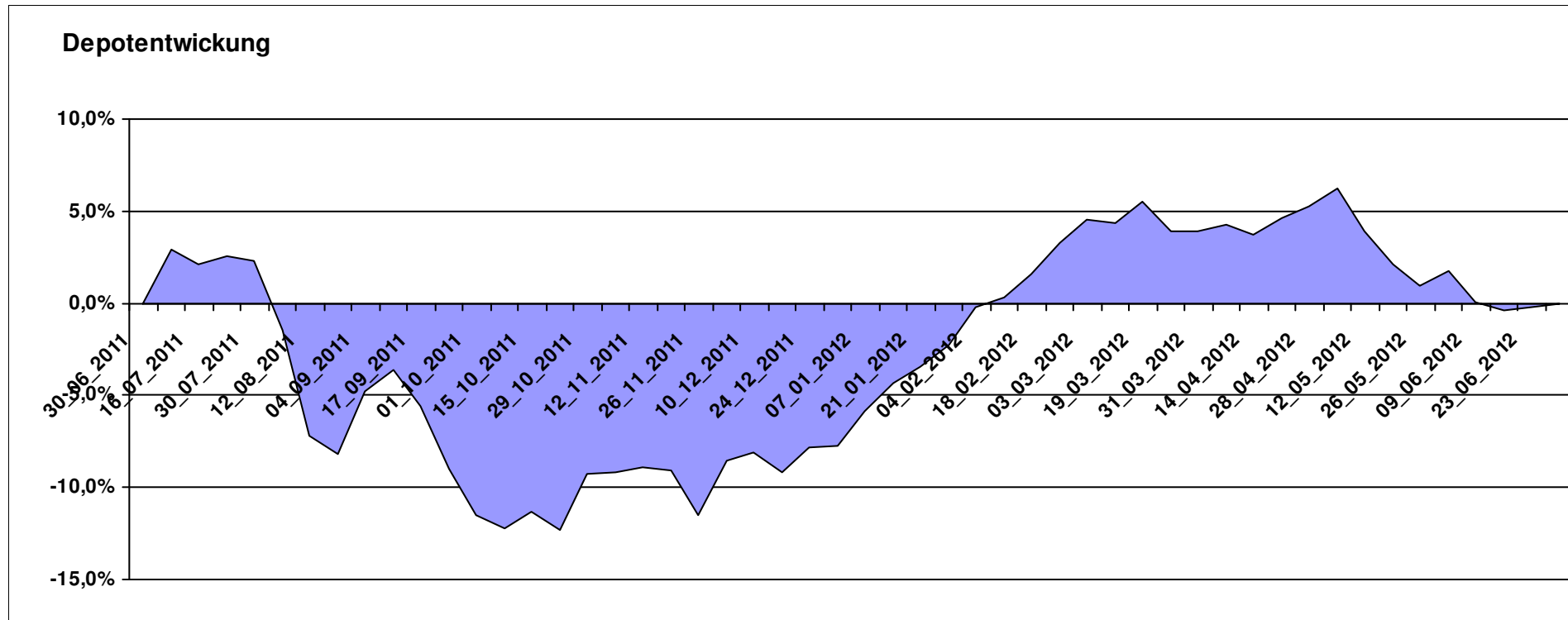
Aktuelle Depotübersicht

Letzter festgestellter Kurs vom: 30.06.2012

Bericht erstellt am: 30.06.2012 07:17:02

Molari		Teilnehmer									
WKN	Wertpapier Name	Stück	Bestand Einstandspreis	MW	Aktuell letzter Kurs	Depotwert	Div.	Gewinn/Verlust Kurs	Summe	v.H	Portfolio
LU0158078906	Amundi Funds Thailand - AU	30,889	2.000,00	64,75	85,06	2.627,38	0,00	627,38	627,38	31,37%	26,29%
LU0390137973	Templeton Frontier Markets	129,534	2.000,00	15,44	15,14	1.961,14	0,00	-38,86	-38,86	-1,94%	19,62%
GB0030932676	M&G Global Basic	83,577	2.000,00	23,93	22,96	1.918,93	0,00	-81,07	-81,07	-4,05%	19,20%
LU0306632414	SLI Global SICAV European SC	171,086	2.000,00	11,69	10,69	1.828,91	0,00	-171,09	-171,09	-8,55%	18,30%
LU0407232692	Nestor Afrika Fonds B	15,224	2.000,00	131,37	108,85	1.657,15	0,00	-342,85	-342,85	-17,14%	16,58%

Aktuelle Depotperformance 10.000,00 9.993,51 0,00 -6,49 -6,49 -0,06%



Aktuelle Depotübersicht

Letzter festgestellter Kurs vom: 30.06.2012

Bericht erstellt am: 30.06.2012 07:17:02

Padua												Teilnehmer
WKN	Wertpapier Name	Stück	Bestand Einstandspreis	MW	Aktuell		Div.	Gewinn/Verlust		v.H	Portfolio	
					letzter Kurs	Depotwert		Kurs	Summe			
IE0009516810	Janus US Flexible Income Fund EUR I	98,184	2.000,00	20,37	22,03	2.162,98	0,00	162,98	162,98	8,15%	24,70%	
LU0323578574	FvS Multiple Opportunities F	11,538	1.666,93	144,47	161,94	1.868,50	0,00	201,57	201,57	12,09%	21,34%	
LU0338690372	DB Platinum Agriculture Euro	0,249	2.000,00	8040,46	6918,56	1.720,94	0,00	-279,06	-279,06	-13,95%	19,66%	
LU0198731027	Threadneedle (Lux)-Asia AEH	66,467	2.000,00	30,09	23,38	1.554,00	0,00	-446,00	-446,00	-22,30%	17,75%	
LU0295015993	ING (L) Invest Emerging Markets X Cap (CZK)	38,872	2.000,00	51,45	37,27	1.448,84	0,00	-551,16	-551,16	-27,56%	16,55%	
DE000A0M80Q3	AM Fortune Fund Offensive B	0,000	333,07	0,00	918,25	0,00	0,00	-333,07	-333,07	Abger.	0,00%	
					10.000,00		8.755,26	0,00	-1.244,73	-1.244,73	-12,45%	

Aktuelle Depotperformance

10.000,00

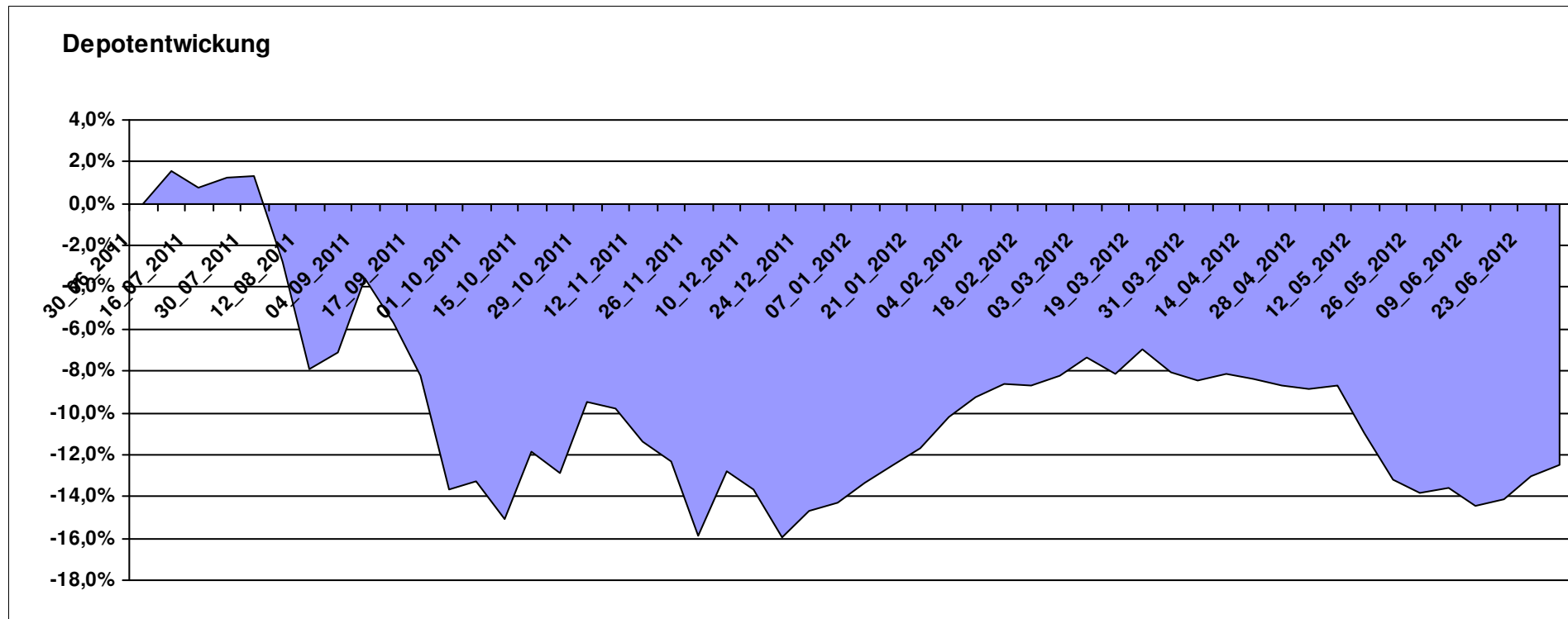
8.755,26

0,00

-1.244,73

-1.244,73

-12,45%



Aktuelle Depotübersicht

Letzter festgestellter Kurs vom: 30.06.2012

Bericht erstellt am: 30.06.2012 07:17:02

Pimboli		Teilnehmer									
WKN	Wertpapier Name	Stück	Bestand Einstandspreis	MW	letztter Kurs	Aktuell Depotwert	Div.	Gewinn/Verlust Kurs	Summe	v.H	Portfolio
3B00B1VMCY9	M&G OPTIMAL INCOME FUND	140,848	2.000,00	14,20	15,33	2.159,20	0,00	159,20	159,20	7,96%	21,96%
AT0000615158	CONSTANTIA REAL ESTATE (T)	14,202	2.000,00	140,83	146,17	2.075,84	0,00	75,84	75,84	3,79%	21,11%
GB0002771383	Threadneedle European SC Fund	486,157	2.000,00	4,11	4,16	2.022,41	0,00	22,41	22,41	1,12%	20,57%
LU0078113650	Morgan Stanley European Property Fund	92,721	2.000,00	21,57	19,49	1.807,14	0,00	-192,86	-192,86	-9,64%	18,38%
LU0129233093	Lupus alpha Smaller German Champions A	13,785	2.000,00	145,08	128,24	1.767,85	0,00	-232,15	-232,15	-11,61%	17,98%

Aktuelle Depotperformance

10.000,00

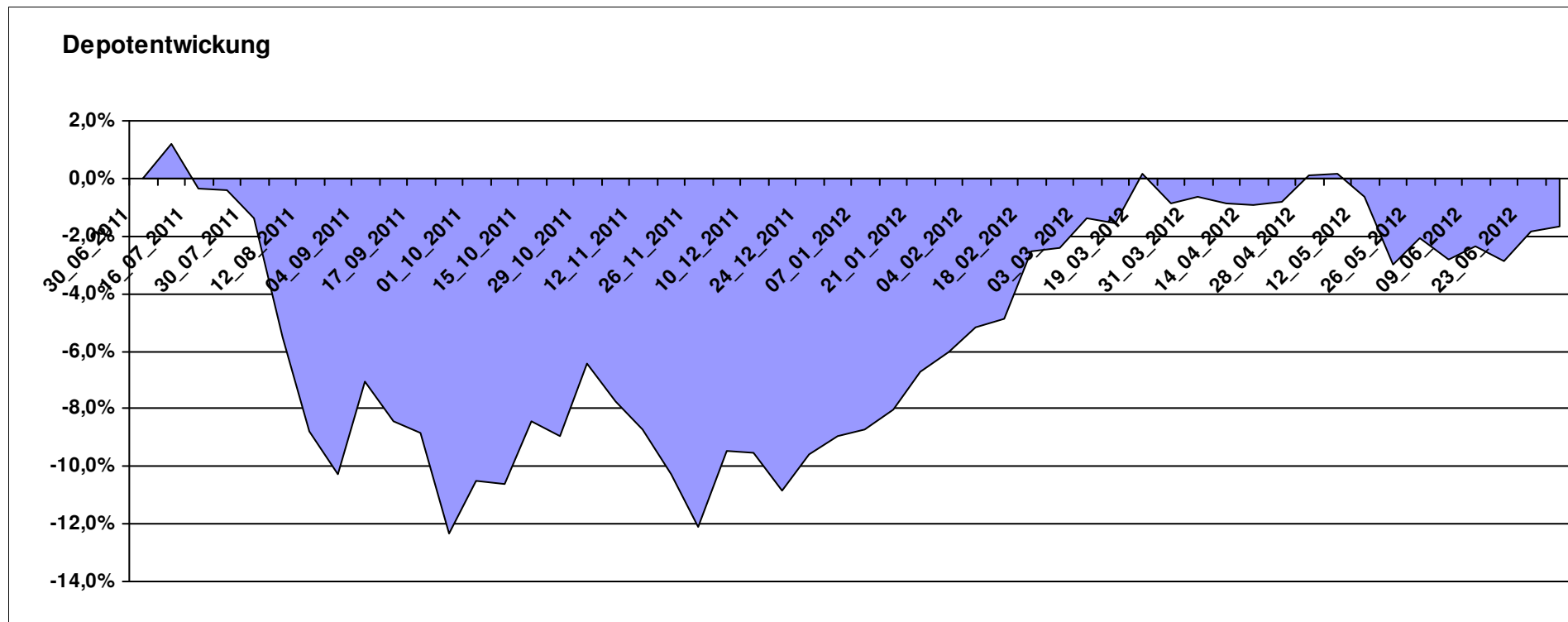
9.832,44

0,00

-167,56

-167,56

-1,68%



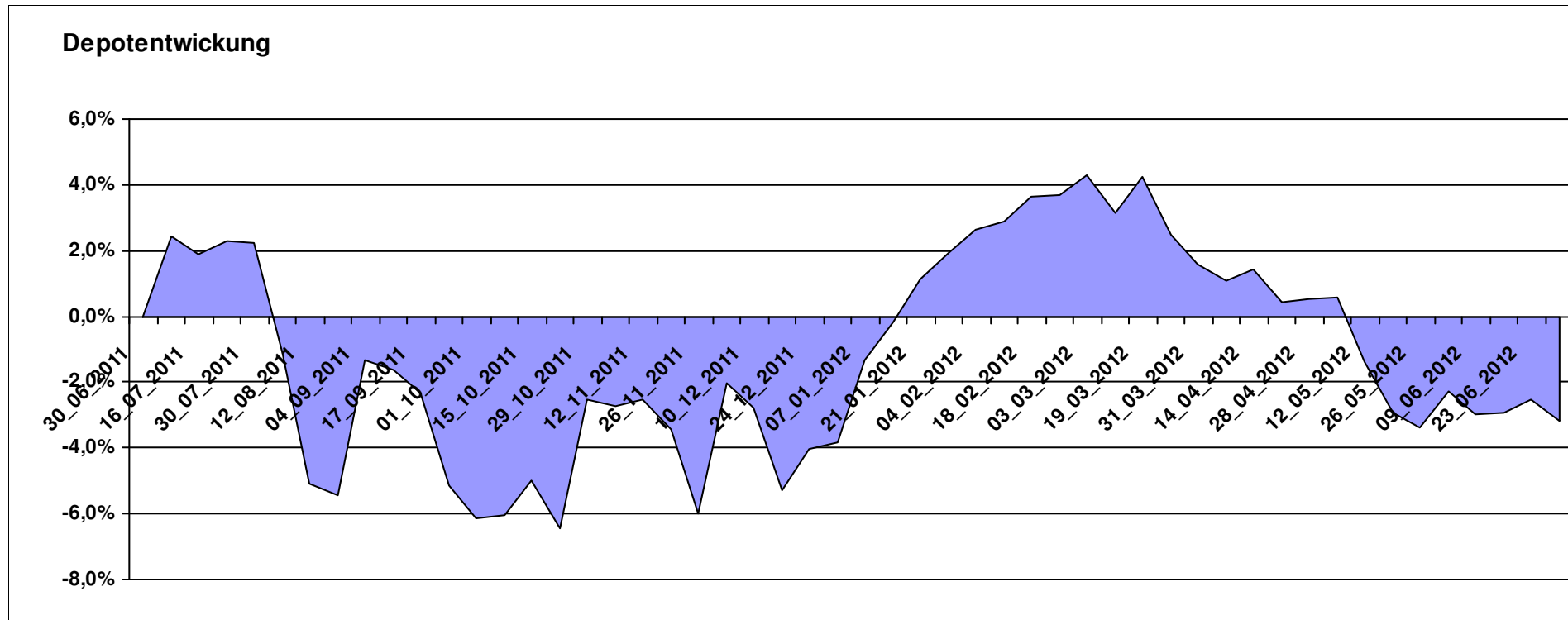
Aktuelle Depotübersicht

Letzter festgestellter Kurs vom: 30.06.2012

Bericht erstellt am: 30.06.2012 07:17:02

Postguru		Teilnehmer									
WKN	Wertpapier Name	Stück	Bestand Einstandspreis	MW	letzter Kurs	Aktuell Depotwert	Div.	Gewinn/Verlust Kurs	Summe	v.H	Portfolio
LU0055649056	DWS Gold Plus	1,183	2.000,00	1690,15	1979,89	2.342,86	0,00	342,86	342,86	17,14%	24,19%
FR0010149302	Carmignac Emergents	2,935	2.000,00	681,49	688,87	2.021,66	0,00	21,66	21,66	1,08%	20,88%
JE000A0MKQK7	ETF Portfolio Global	192,493	2.000,00	10,39	10,09	1.942,25	0,00	-57,75	-57,75	-2,89%	20,06%
DE0005561674	ETF Dachfonds	150,830	2.000,00	13,26	11,80	1.779,79	0,00	-220,21	-220,21	-11,01%	18,38%
LU0222264441	DB Platinum Dynamic Aktien Plus R1C	14,953	2.000,00	133,75	106,79	1.596,86	0,00	-403,14	-403,14	-20,16%	16,49%

Aktuelle Depotperformance 10.000,00 9.683,42 0,00 -316,58 -316,58 -3,17%

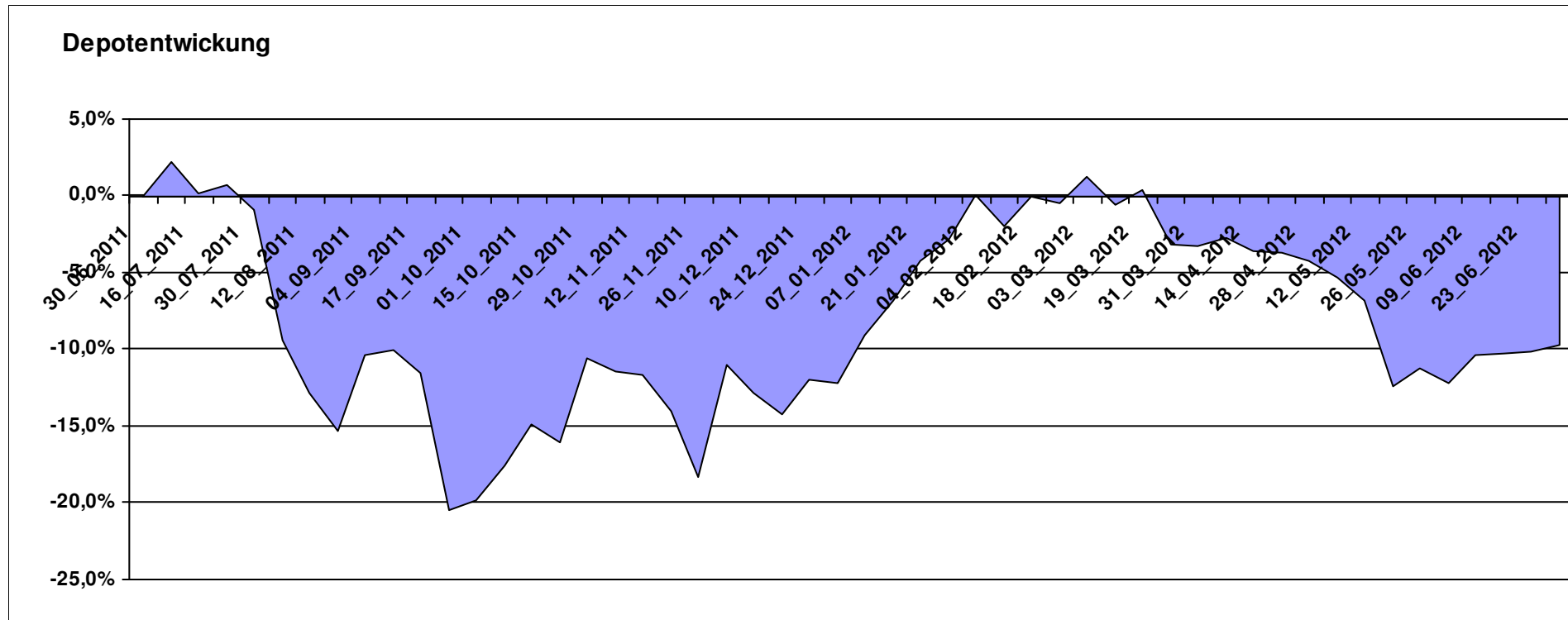


Aktuelle Depotübersicht

Letzter festgestellter Kurs vom: 30.06.2012

Bericht erstellt am: 30.06.2012 07:17:02

PSTVA		Teilnehmer									
WKN	Wertpapier Name	Stück	Bestand Einstandspreis	MW	Aktuell letzter Kurs	Depotwert	Div.	Gewinn/Verlust Kurs	Summe	v.H	Portfolio
GB0030190366	First State Global Emerging Markets	348,554	2.000,00	5,74	6,41	2.234,23	0,00	234,23	234,23	11,71%	24,74%
LU0278527428	Nordea-1 Nordic Eq SC BP	179,051	2.000,00	11,17	10,72	1.919,43	0,00	-80,57	-80,57	-4,03%	21,25%
LU0171289498	BGF Latin American Fund A2 EUR	29,891	2.000,00	66,91	56,97	1.702,88	0,00	-297,12	-297,12	-14,86%	18,85%
LU0011850392	BGF Emerging Europe A2 EUR	19,928	2.000,00	100,36	83,17	1.657,43	0,00	-342,57	-342,57	-17,13%	18,35%
LU0172157280	BGF World Mining Fund A2 EUR	35,255	2.000,00	56,73	43,06	1.518,07	0,00	-481,93	-481,93	-24,10%	16,81%
Aktuelle Depotperformance		10.000,00			9.032,04		0,00	-967,96	-967,96	-9,68%	



Aktuelle Depotübersicht

Letzter festgestellter Kurs vom: 30.06.2012

Bericht erstellt am: 30.06.2012 07:17:02

RandomWalker		Teilnehmer									
WKN	Wertpapier Name	Stück	Bestand Einstandspreis	MW	letztter Kurs	Aktuell Depotwert	Div.	Gewinn/Verlust Kurs	Summe	v.H	Portfolio
LU0356591882	db x-trackersUSD Money Market Fund	16,941	2.000,00	118,06	137,10	2.322,65	0,00	322,65	322,65	16,13%	24,32%
LU0274208692	db x-trackers MSCI World TRN	88,809	2.000,00	22,52	24,19	2.148,28	0,00	148,28	148,28	7,41%	22,50%
LU0292096186	db x-trackers select dividend 100 Div	95,939	2.000,00	20,85	21,64	2.076,13	0,00	76,13	76,13	3,81%	21,74%
LU0380865021	db x-trackers DJ EURO STOXX 50	62,897	2.000,00	31,80	25,21	1.585,64	0,00	-414,36	-414,36	-20,72%	16,60%
LU0292103651	db x-trackers STOXX 600 BANKS	56,525	2.000,00	35,38	25,06	1.416,51	0,00	-583,49	-583,49	-29,17%	14,83%

Aktuelle Depotperformance

10.000,00

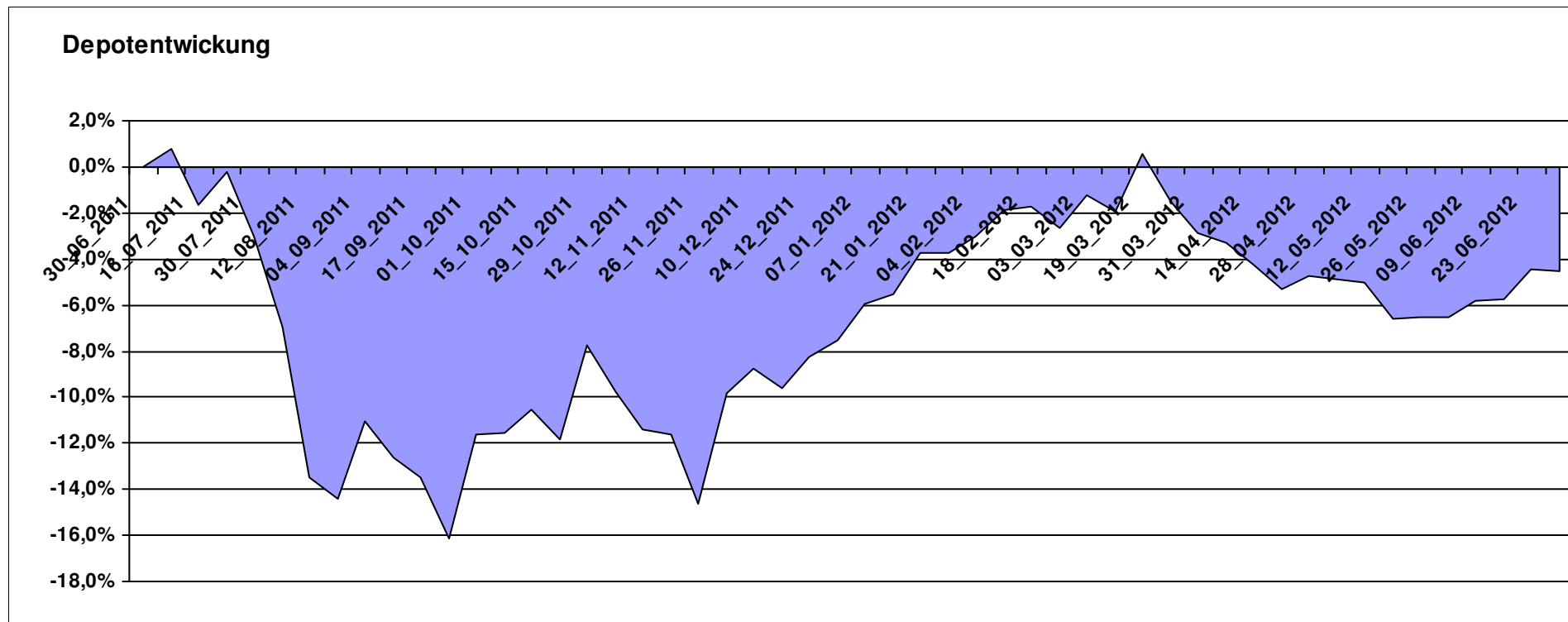
9.549,21

0,00

-450,79

-450,79

-4,51%



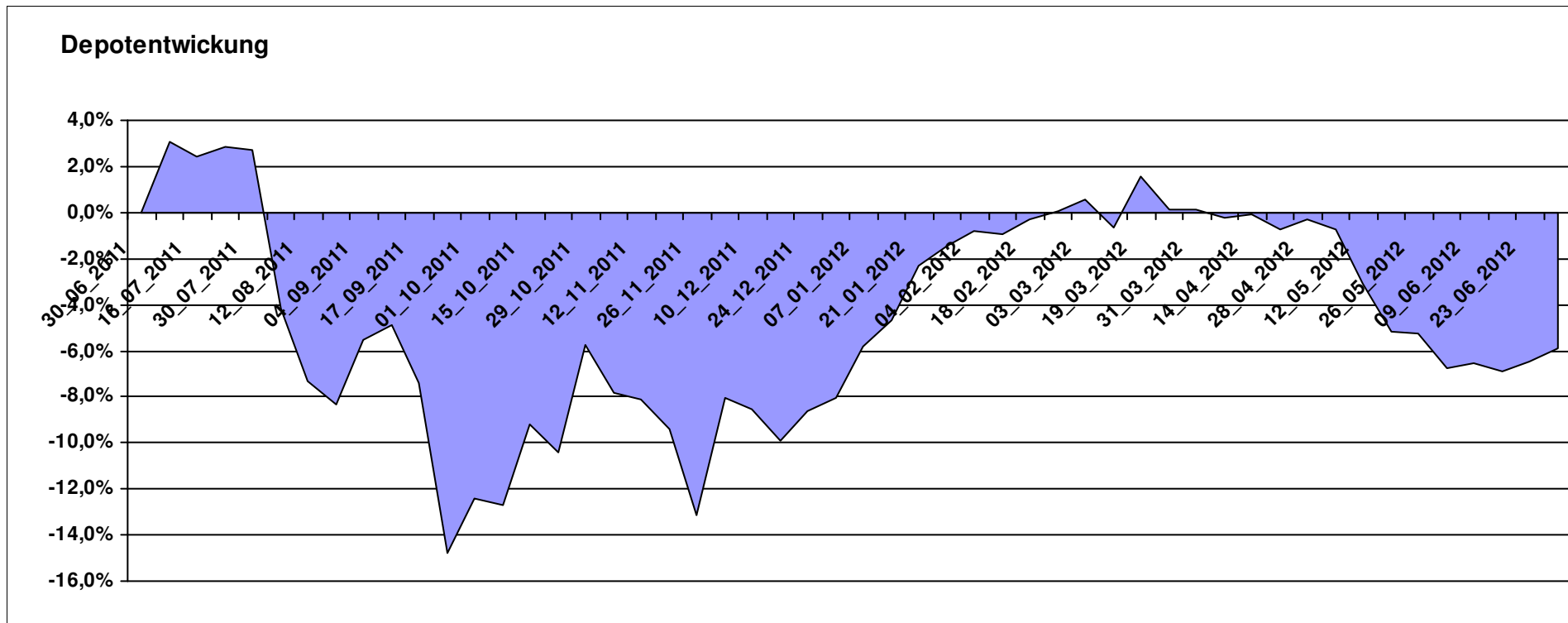
Aktuelle Depotübersicht

Letzter festgestellter Kurs vom: 30.06.2012

Bericht erstellt am: 30.06.2012 07:17:02

riddler218 Teilnehmer												
WKN	Wertpapier Name	Stück	Bestand Einstandspreis	MW	Aktuell		Div.	Gewinn/Verlust		v.H	Portfolio	
					letzter Kurs	Depotwert		Kurs	Summe			
IE0004766014	Comgest Growth MidCap Europe	180,668	2.000,00	11,07	11,33	2.046,97	0,00	46,97	46,97	2,35%	21,75%	
LU0476289623	db x-trackers MSCI INDONESIA	185,687	2.000,00	10,77	11,01	2.044,42	0,00	44,42	44,42	2,22%	21,73%	
GB0030932676	M&G Global Basic	83,577	2.000,00	23,93	22,96	1.918,93	0,00	-81,07	-81,07	-4,05%	20,39%	
DE0008490962	DWS Deutschland	16,920	2.000,00	118,20	101,65	1.719,97	0,00	-280,03	-280,03	-14,00%	18,28%	
LU0292106167	db x-trackers DBLCI-OY BALAN.INH.ANT.1C ON	58,663	2.000,00	34,09	28,64	1.680,11	0,00	-319,89	-319,89	-15,99%	17,85%	

Aktuelle Depotperformance 10.000,00 9.410,40 0,00 -589,60 -589,60 -5,90%



Aktuelle Depotübersicht

Letzter festgestellter Kurs vom: 30.06.2012

Bericht erstellt am: 30.06.2012 07:17:02

rolasys		Teilnehmer									
WKN	Wertpapier Name	Stück	Bestand Einstandspreis	MW	Aktuell letzter Kurs	Depotwert	Div.	Gewinn/Verlust Kurs	Summe	v.H	Portfolio
DE0005933923	iShares MDAX (DE)	24,297	2.426,76	99,88	90,73	2.204,44	0,00	-222,32	-222,32	-9,16%	22,66%
LU0350835707	DJE - AGRAR & ERNAEHRUNG P	16,919	2.000,00	118,21	126,66	2.142,97	0,00	142,97	142,97	7,15%	22,03%
DE0009781740	Acatis Aktien Global Fonds UI A	11,552	2.000,00	173,13	174,39	2.014,56	0,00	14,56	14,56	0,73%	20,71%
LU0292107645	db x-trackers Emerging Markets	67,487	2.000,00	29,64	27,83	1.878,16	0,00	-121,84	-121,84	-6,09%	19,31%
LU0075056555	BGF World Mining Fund A2 USD	35,255	2.000,00	56,73	42,22	1.488,45	0,00	-511,55	-511,55	-25,58%	15,30%
LU0488317701	ComStage ETF NYSE Arca Gold BUGS	0,000	182,30	0,00	33,12	0,00	0,00	-182,30	-182,30	Abger.	0,00%
LU0322249037	db x-trackers STOXX 600 Banks Short ETF	0,000	-609,06	0,00	39,32	0,00	0,00	609,06	609,06	Abger.	0,00%

Aktuelle Depotperformance

10.000,00

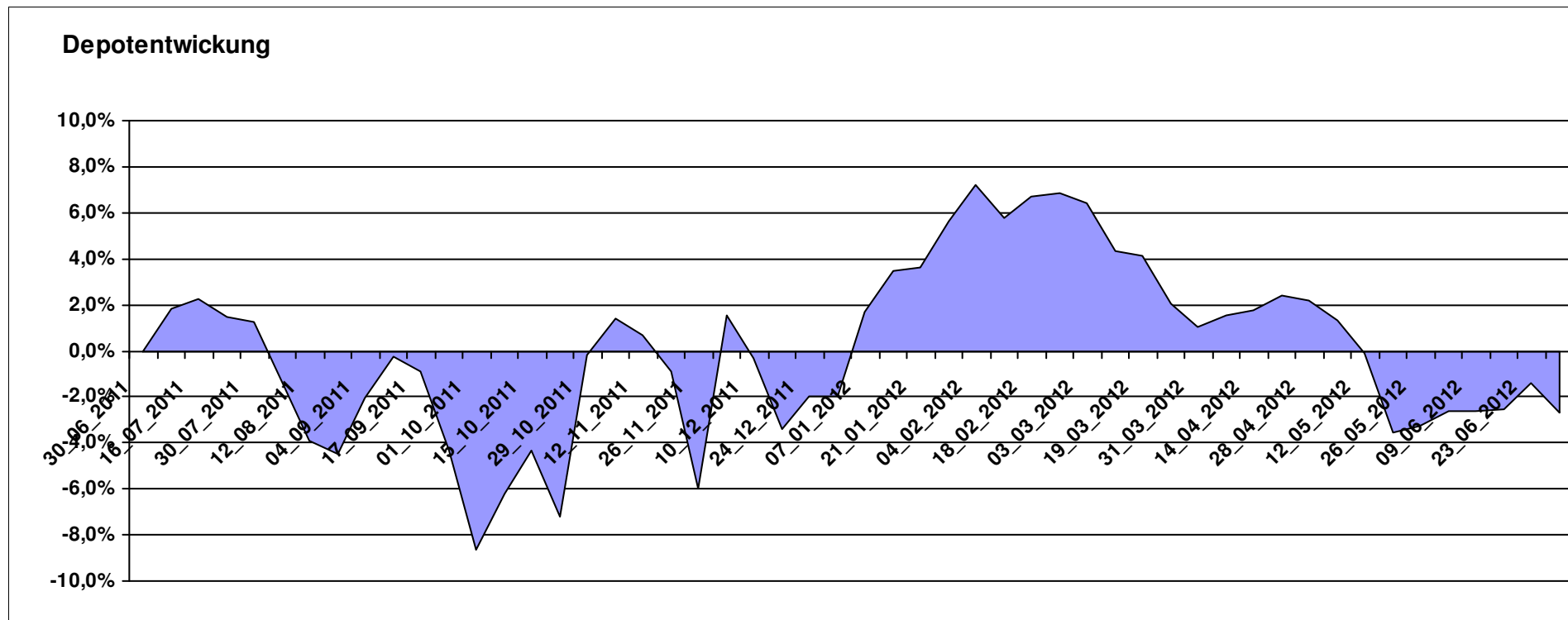
9.728,58

0,00

-271,42

-271,42

-2,71%



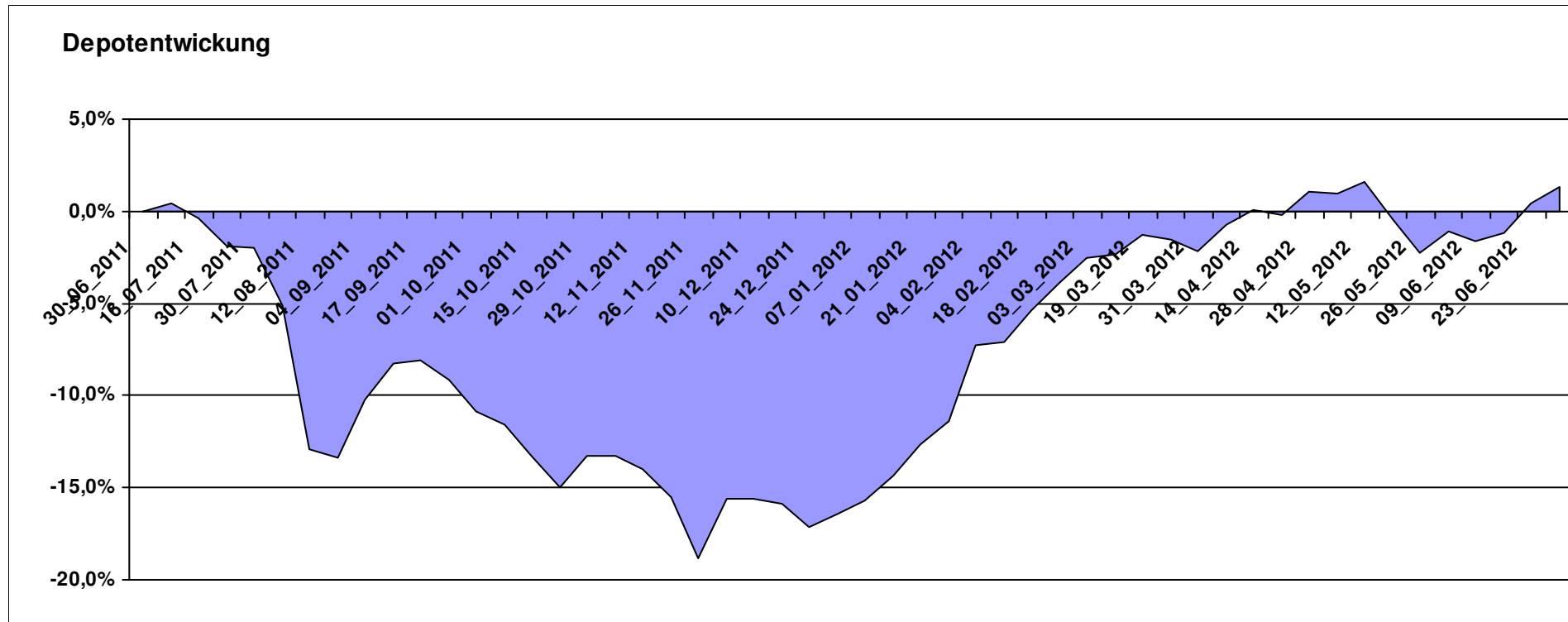
Aktuelle Depotübersicht

Letzter festgestellter Kurs vom: 30.06.2012

Bericht erstellt am: 30.06.2012 07:17:02

Roter Franz		Teilnehmer									
WKN	Wertpapier Name	Stück	Bestand Einstandspreis	MW	letztter Kurs	Aktuell Depotwert	Div.	Gewinn/Verlust Kurs	Summe	v.H	Portfolio
GB0033716282	Melchior Japan Opportunities Fund A	1773,499	2.000,00	1,13	1,26	2.234,61	0,00	234,61	234,61	11,73%	22,05%
LU0213961682	HSBC GIF Turkey Equity AC	95,923	2.000,00	20,85	22,21	2.130,46	0,00	130,46	130,46	6,52%	21,02%
LU0390137031	Templeton Frontier Markets A	127,796	2.000,00	15,65	15,42	1.970,61	0,00	-29,39	-29,39	-1,47%	19,44%
LU0375259446	Investec GSF - Africa & Middle East Fund F Acc	148,810	2.000,00	13,44	13,01	1.936,01	0,00	-63,99	-63,99	-3,20%	19,10%
LU0322252924	db x-trackers FTSE Vietnam Index ETF	98,517	2.000,00	20,30	18,91	1.862,96	0,00	-137,04	-137,04	-6,85%	18,38%

Aktuelle Depotperformance 10.000,00 10.134,65 0,00 134,65 134,65 1,35%



Aktuelle Depotübersicht

Letzter festgestellter Kurs vom: 30.06.2012

Bericht erstellt am: 30.06.2012 07:17:02

SchinziIord		Teilnehmer									
WKN	Wertpapier Name	Stück	Bestand Einstandspreis	MW	Aktuell letzter Kurs	Depotwert	Div.	Gewinn/Verlust Kurs	Summe	v.H	Portfolio
LU0424370004	Man AHL Trend	20,317	2.000,00	98,44	96,62	1.963,02	0,00	-36,98	-36,98	-1,85%	23,23%
LI0107994720	QBasis Futures Fund	21,697	2.000,00	92,18	90,11	1.955,09	0,00	-44,91	-44,91	-2,25%	23,14%
DE0005561674	ETF Dachfonds	150,830	2.000,00	13,26	11,80	1.779,79	0,00	-220,21	-220,21	-11,01%	21,06%
AT0000A0BK00	SALUS ALPHA DIRECTIONAL MARKETS (VA)	19,183	2.000,00	104,26	84,15	1.614,23	0,00	-385,77	-385,77	-19,29%	19,10%
AT0000A08QK3	SALUS ALPHA MANAGED FUTURES VT	18,870	2.000,00	105,99	60,34	1.138,60	0,00	-861,40	-861,40	-43,07%	13,47%

Aktuelle Depotperformance

10.000,00

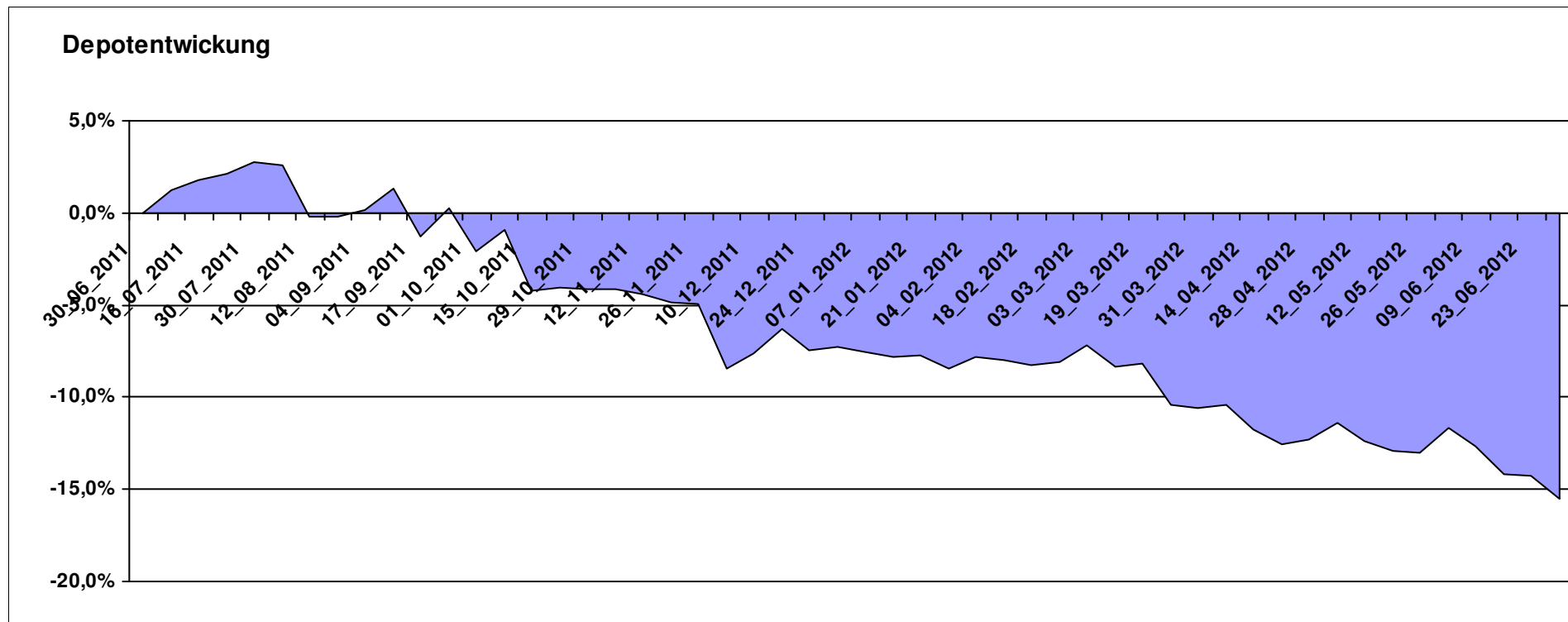
8.450,73

0,00

-1.549,27

-1.549,27

-15,49%



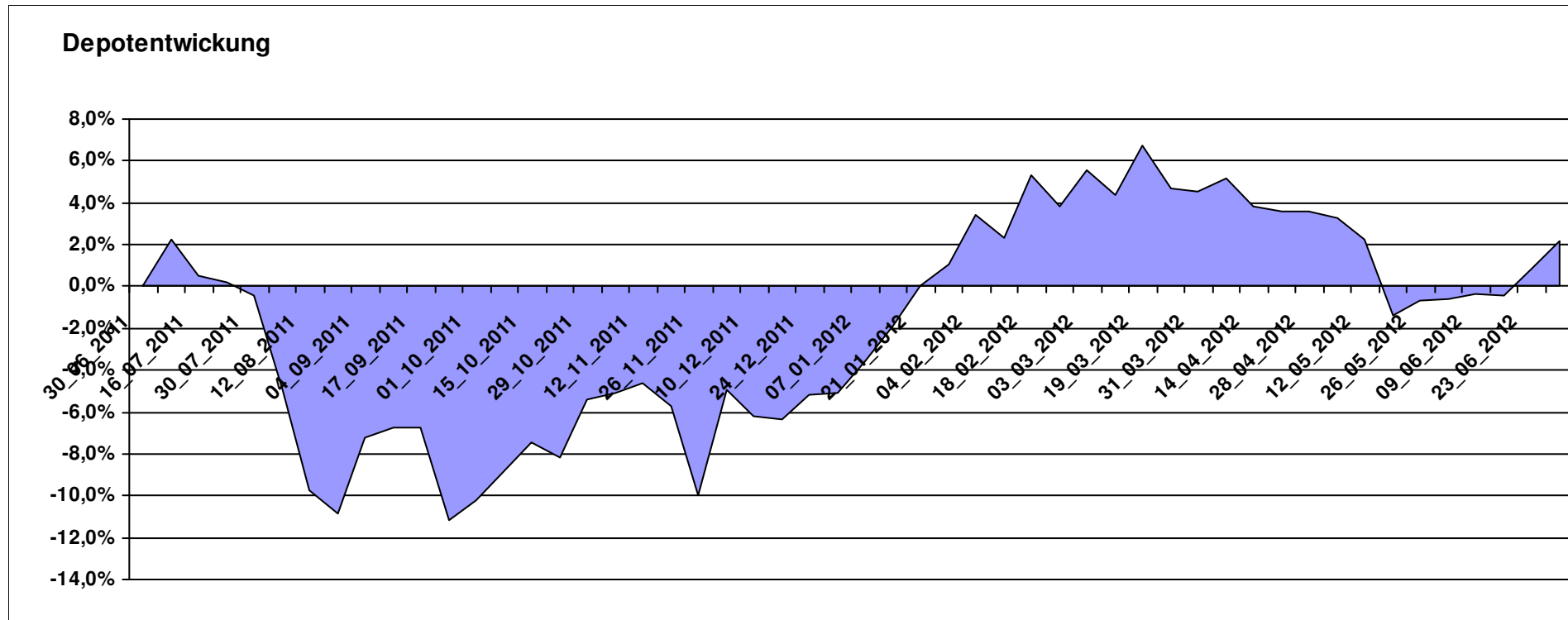
Aktuelle Depotübersicht

Letzter festgestellter Kurs vom: 30.06.2012

Bericht erstellt am: 30.06.2012 07:17:02

Senna		Teilnehmer									
WKN	Wertpapier Name	Stück	Bestand Einstandspreis	MW	Aktuell		Div.	Gewinn/Verlust		v.H	Portfolio
					letzter Kurs	Depotwert		Kurs	Summe		
LU0205193047	Schroder ISF-US Small & Mid-Cap	18,039	2.000,00	110,87	123,59	2.229,46	0,00	229,46	229,46	11,47%	21,82%
IE0004515239	ENNISMORE EUROPEAN SC	27,364	2.000,00	73,09	79,90	2.186,35	0,00	186,35	186,35	9,32%	21,39%
GB0033874214	First State Asia Pacific Leaders	495,203	2.000,00	4,04	4,40	2.178,89	0,00	178,89	178,89	8,94%	21,32%
IE00B0T0FN89	Griffin Ottoman Fund	16,412	2.000,00	121,86	116,77	1.916,46	0,00	-83,54	-83,54	-4,18%	18,75%
LU0072463663	BGF Latin American Fund A2 USD	29,877	2.000,00	66,94	57,19	1.708,67	0,00	-291,33	-291,33	-14,57%	16,72%

Aktuelle Depotperformance 10.000,00 10.219,83 0,00 219,83 219,83 2,20%



Aktuelle Depotübersicht

Letzter festgestellter Kurs vom: 30.06.2012

Bericht erstellt am: 30.06.2012 07:17:02

Skywalker		Teilnehmer									
WKN	Wertpapier Name	Stück	Bestand Einstandspreis	MW	letztter Kurs	Aktuell Depotwert	Div.	Gewinn/Verlust Kurs	Summe	v.H	Portfolio
LU0348802470	Allianz RCM Thailand - IT - USD	85,506	2.029,06	23,73	28,28	2.418,11	0,00	389,05	389,05	19,17%	27,10%
DE0008481763	Allianz RCM Nebenwerte Deutschland	13,436	2.000,00	148,85	135,75	1.823,98	0,00	-176,02	-176,02	-8,80%	20,44%
DE0008490962	DWS Deutschland	16,920	2.000,00	118,20	101,65	1.719,97	0,00	-280,03	-280,03	-14,00%	19,28%
LU0407232692	Nestor Afrika Fonds B	15,224	2.000,00	131,37	108,85	1.657,15	0,00	-342,85	-342,85	-17,14%	18,57%
LU0147784119	NESTOR Australien Fonds	4,029	1.617,40	401,48	323,63	1.303,77	0,00	-313,63	-313,63	-19,39%	14,61%
DE0009807016	Hausinvest	0,000	-29,06	0,00	40,60	0,00	0,00	29,06	29,06	Abger.	0,00%
DE0008475096	Allianz RCM Rohstoffonds	0,000	382,60	0,00	89,26	0,00	0,00	-382,60	-382,60	Abger.	0,00%

Aktuelle Depotperformance

10.000,00

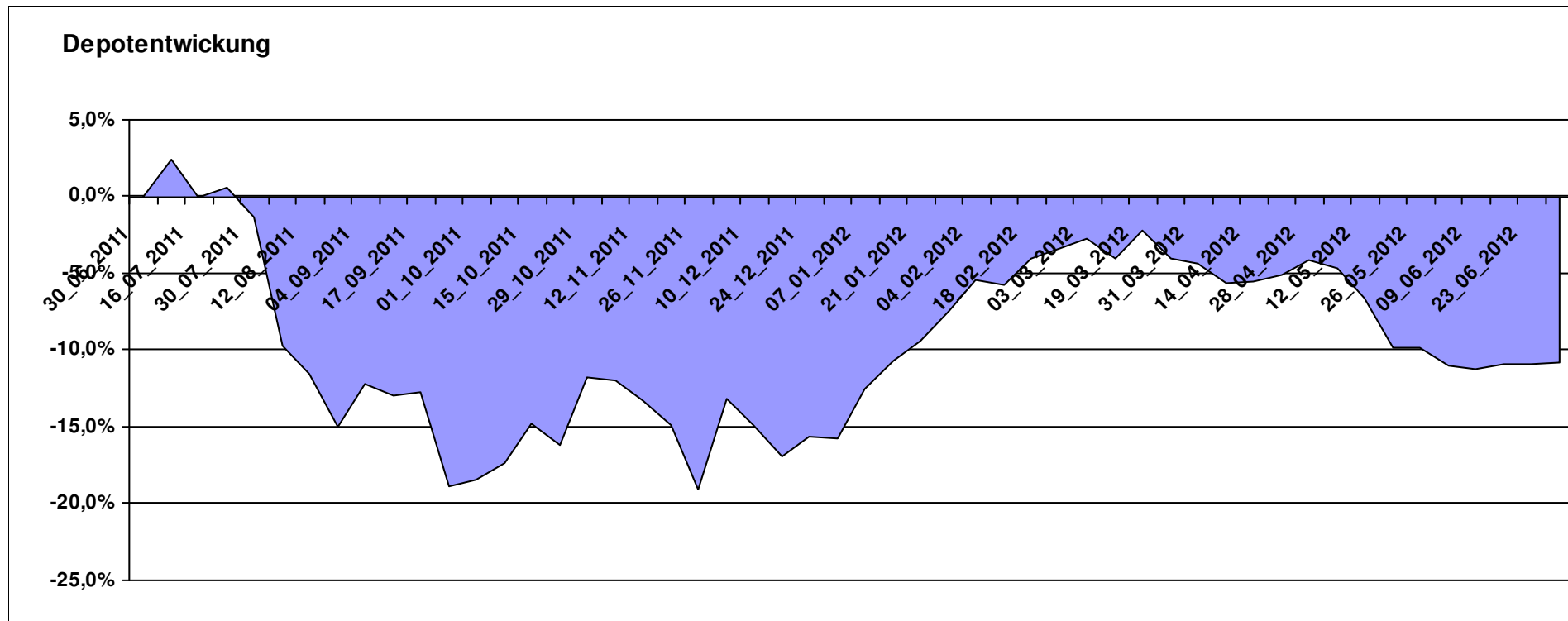
8.922,98

0,00

-1.077,01

-1.077,01

-10,77%



Aktuelle Depotübersicht

Letzter festgestellter Kurs vom: 30.06.2012

Bericht erstellt am: 30.06.2012 07:17:02

Snowky		Teilnehmer									
WKN	Wertpapier Name	Stück	Bestand Einstandspreis	MW	Aktuell letzter Kurs	Depotwert	Div.	Gewinn/Verlust Kurs	Summe	v.H	Portfolio
LU0254360752	CS Equity Fund (Lux) Global Prestige B	172,723	2.160,77	12,51	15,40	2.659,94	0,00	499,17	499,17	23,10%	25,80%
LU0329427255	JB EF Biotech	17,005	1.769,72	104,07	113,10	1.923,29	0,00	153,57	153,57	8,68%	18,66%
LU0069514817	LiLux Convert	12,157	2.000,00	164,51	157,91	1.919,76	0,00	-80,24	-80,24	-4,01%	18,62%
LU0278527428	Nordea-1 Nordic Eq SC BP	179,051	2.000,00	11,17	10,72	1.919,43	0,00	-80,57	-80,57	-4,03%	18,62%
LU0090303289	Multiadvisor Sicav Esprit	22,686	2.000,00	88,16	83,11	1.885,44	0,00	-114,56	-114,56	-5,73%	18,29%
LU0261454143	SGAM Fund Eqs Luxury & Lifestyle A (USD)	0,000	-160,77	0,00	107,42	0,00	0,00	160,77	160,77	Abger.	0,00%
LU0338690372	DB Platinum Agriculture Euro	0,000	230,28	0,00	6918,56	0,00	0,00	-230,28	-230,28	Abger.	0,00%

Aktuelle Depotperformance

10.000,00

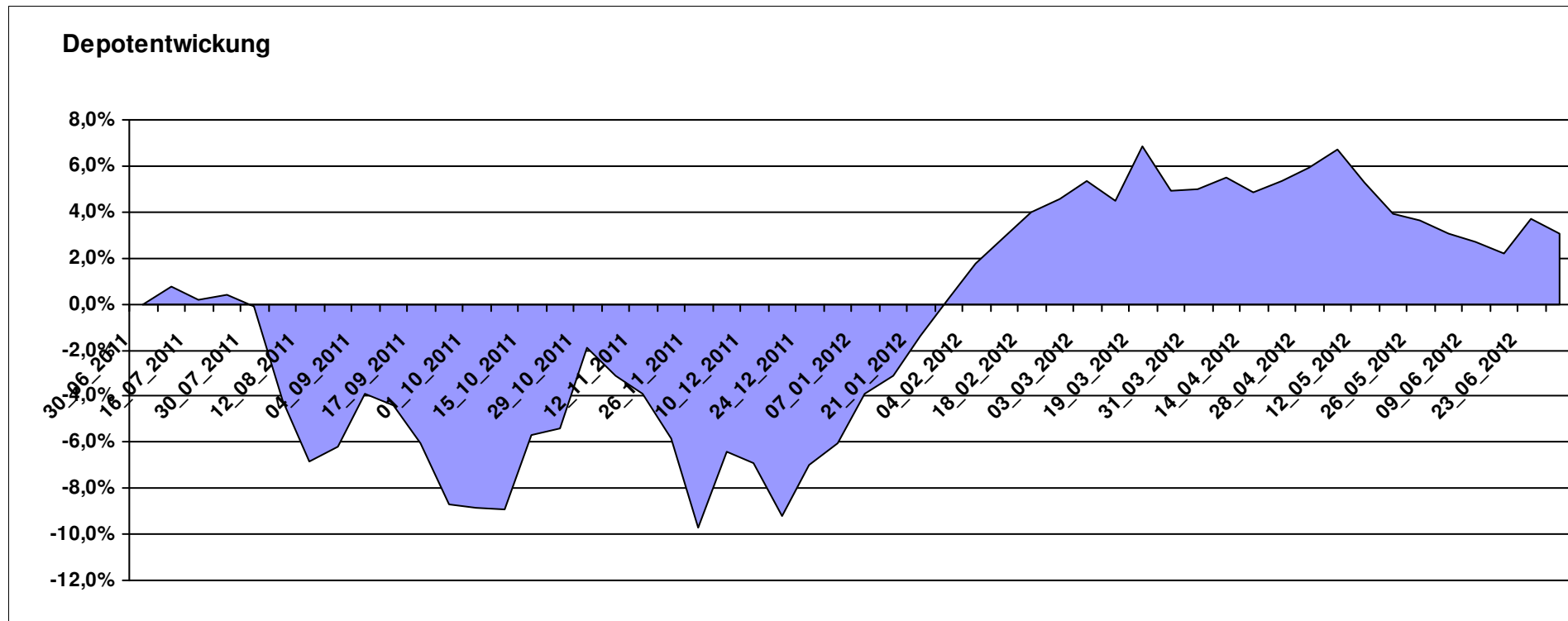
10.307,86

0,00

307,85

307,85

3,08%



Aktuelle Depotübersicht

Letzter festgestellter Kurs vom: 30.06.2012

Bericht erstellt am: 30.06.2012 07:17:02

vanity		Teilnehmer									
WKN	Wertpapier Name	Stück	Bestand Einstandspreis	MW	letztter Kurs	Aktuell Depotwert	Div.	Gewinn/Verlust Kurs	Summe	v.H	Portfolio
LU0292100046	db x-trackers MSCI Korea TRN	45,967	2.000,00	43,51	41,83	1.922,79	0,00	-77,21	-77,21	-3,86%	25,50%
LU0252635023	Lyxor DAXplus Covered Call	31,156	2.000,00	64,19	57,05	1.777,47	0,00	-222,53	-222,53	-11,13%	23,57%
FR0010168781	Lyxor ETF MSCI EMU Value	17,999	2.000,00	111,12	78,69	1.416,36	0,00	-583,64	-583,64	-29,18%	18,78%
LU0252634307	Lyxor ETF LEVDAX	36,427	2.000,00	54,90	35,07	1.277,51	0,00	-722,49	-722,49	-36,12%	16,94%
LU0392496930	ComStage ETF DJ EURO STOXX 50 Lev.	103,578	2.000,00	19,31	11,07	1.146,61	0,00	-853,39	-853,39	-42,67%	15,21%

Aktuelle Depotperformance

10.000,00

7.540,74

0,00

-2.459,26

-2.459,26

-24,59%

