

# Aktuelle Depotübersicht

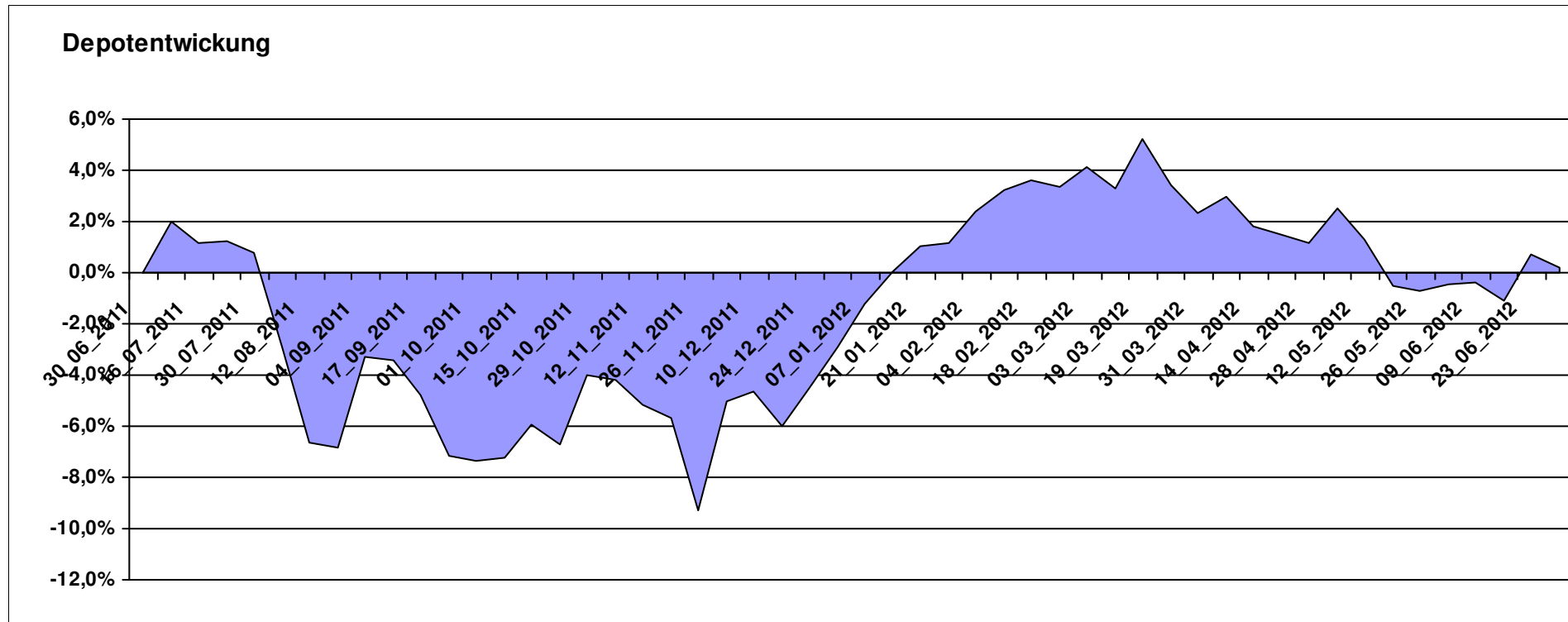
Letzter festgestellter Kurs vom: 30.06.2012

Bericht erstellt am: 03.07.2012 17:48:07

[BM] ARERO		Benchmark									
WKN	Wertpapier Name	Stück	Bestand Einstandspreis	MW	letzte Kurs	Aktuell Depotwert	Div.	Gewinn/Verlust Kurs	Summe	v.H	Portfolio
LU0360863863	ARERO	76,040	10.000,00	131,51	131,74	10.017,49	0,00	17,49	17,49	0,17%	100,00%

## Aktuelle Depotperformance

10.000,00      10.017,49      0,00      17,49      17,49      0,17%



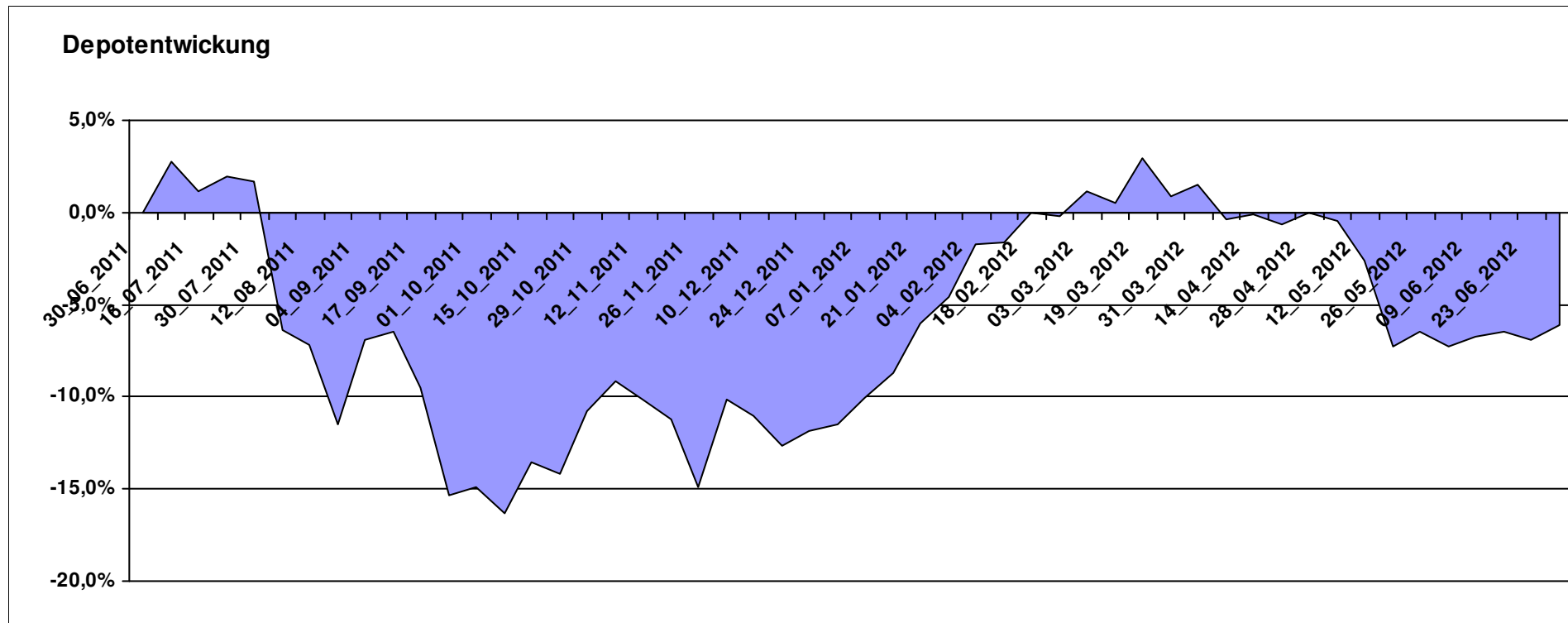
# Aktuelle Depotübersicht

Letzter festgestellter Kurs vom: 30.06.2012

Bericht erstellt am: 03.07.2012 17:48:07

[BM] ASEANLADAEI		Benchmark									
WKN	Wertpapier Name	Stück	Bestand Einstandspreis	MW	letztter Kurs	Aktuell Depotwert	Div.	Gewinn/Verlust Kurs	Summe	v.H	Portfolio
IE0000830236	Baring ASEAN Frontiers Fund (USD)	16,361	2.000,00	122,24	130,16	2.129,58	0,00	129,58	129,58	6,48%	22,68%
LU0088927925	Henderson Horizon Pan European Property Equities A2	95,283	2.000,00	20,99	19,84	1.890,42	0,00	-109,58	-109,58	-5,48%	20,13%
LU0207947044	FPM Funds Stockpicker Germany Sm/Mid C	11,966	2.000,00	167,14	154,89	1.853,42	0,00	-146,58	-146,58	-7,33%	19,74%
LU0298454090	BlackRock Latin American Opp Fund A2 USD	19,296	2.000,00	103,65	91,19	1.759,56	0,00	-240,44	-240,44	-12,02%	18,74%
LU0147784119	NESTOR Australien Fonds	5,426	2.000,00	368,60	323,63	1.756,00	0,00	-244,00	-244,00	-12,20%	18,70%

**Aktuelle Depotperformance** 10.000,00 9.388,98 0,00 -611,02 -611,02 -6,11%



# Aktuelle Depotübersicht

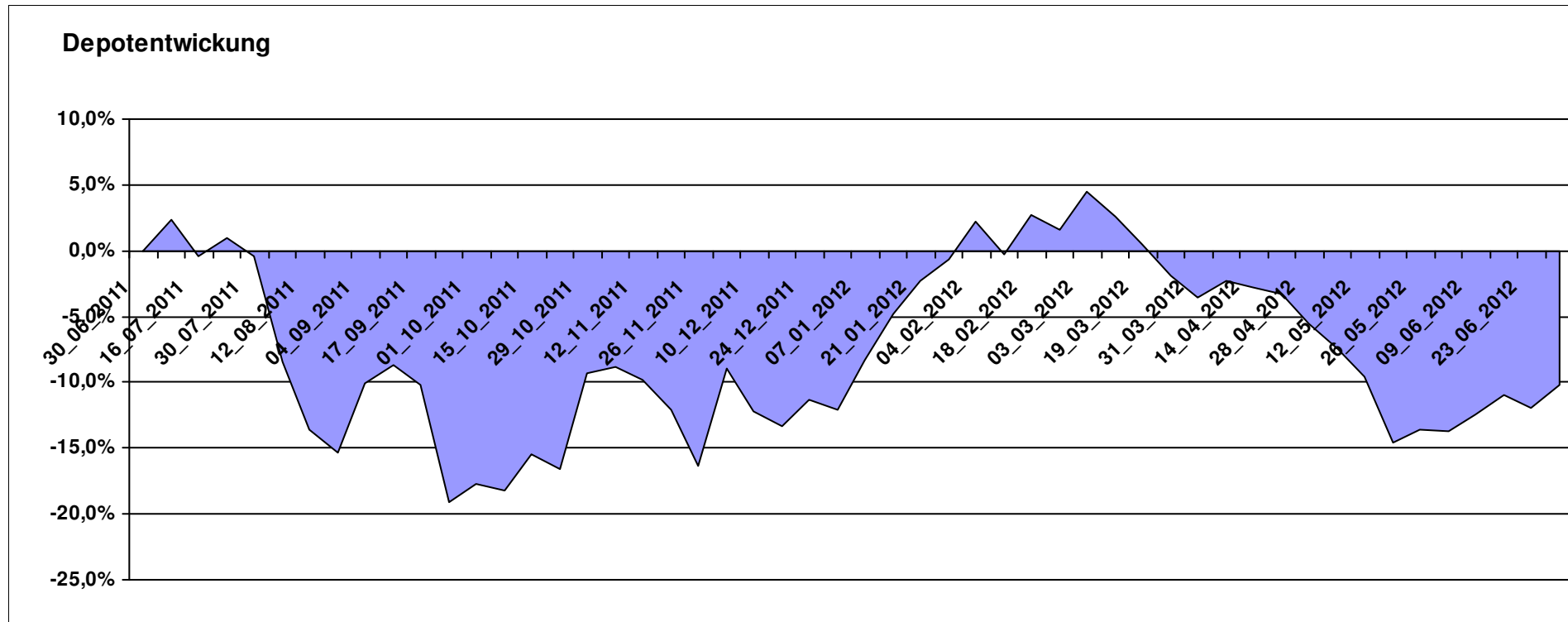
Letzter festgestellter Kurs vom: 30.06.2012

Bericht erstellt am: 03.07.2012 17:48:07

[BM] BRIC		Benchmark									
WKN	Wertpapier Name	Stück	Bestand Einstandspreis	MW	Aktuell letzter Kurs	Depotwert	Div.	Gewinn/Verlust Kurs	Summe	v.H	Portfolio
DE000A0C4CJ1	DAXglobal BRIC Index (Perf)	18,825	10.000,00	531,22	476,96	8.978,58	0,00	-1021,42	-1021,42	-10,21%	100,00%

## Aktuelle Depotperformance

10.000,00      8.978,58      0,00      -1.021,42      -1.021,42      -10,21%



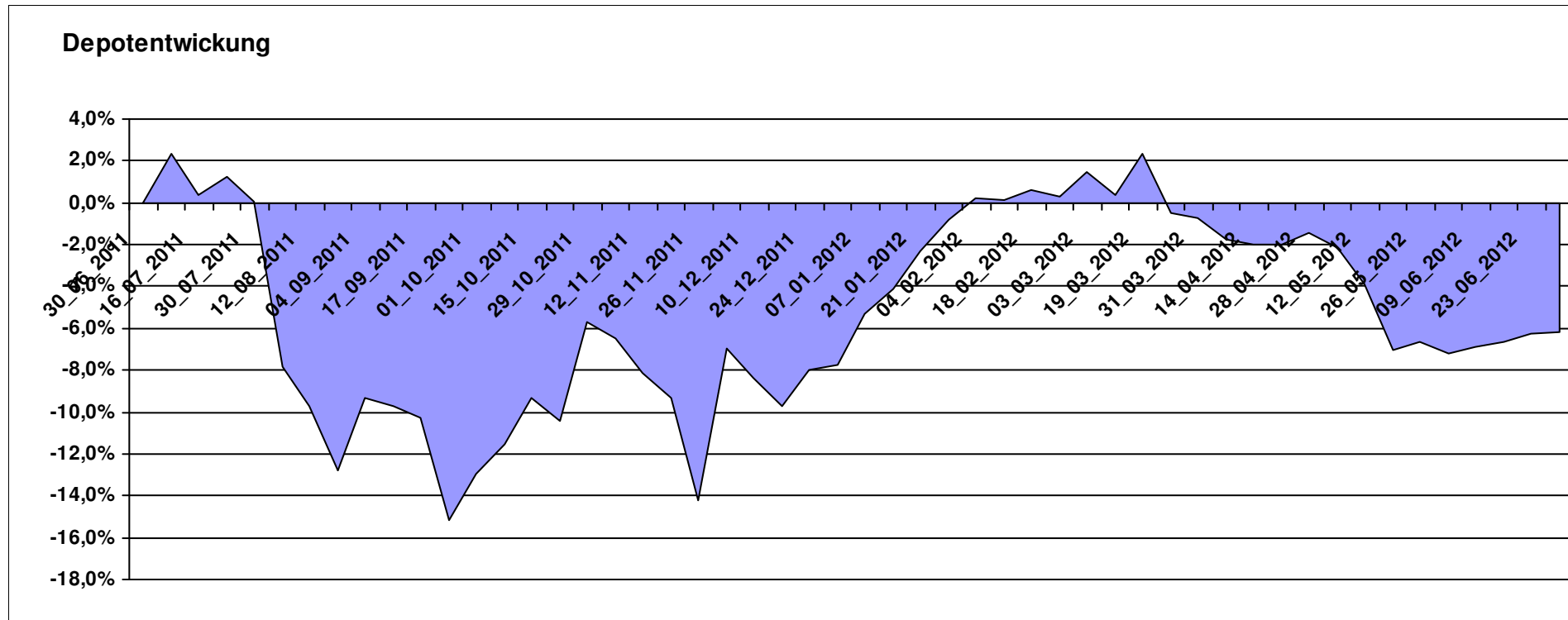
# Aktuelle Depotübersicht

Letzter festgestellter Kurs vom: 30.06.2012

Bericht erstellt am: 03.07.2012 17:48:07

[BM] DEKA Fonds		Benchmark									
WKN	Wertpapier Name	Stück	Bestand Einstandspreis	MW	letzte r Kurs	Aktuell Depotwert	Div.	Gewinn/Verlust Kurs	Summe	v.H	Portfolio
DE0005896872	Deka-Euroland Balance CF	38,588	2.000,00	51,83	54,07	2.086,44	0,00	86,44	86,44	4,32%	22,24%
LU0350482435	DekaLuxTeam-EM	19,641	2.000,00	101,83	100,83	1.980,36	0,00	-19,64	-19,64	-0,98%	21,11%
DE000DK2CDS0	Deka-DividendenStrategie CF	19,194	2.000,00	104,20	101,79	1.953,74	0,00	-46,26	-46,26	-2,31%	20,82%
LU0349172485	DekaLux-GlobalResources CF	22,732	2.000,00	87,98	76,37	1.736,08	0,00	-263,92	-263,92	-13,20%	18,50%
DE0008474503	DekaFonds CF	27,067	2.000,00	73,89	60,05	1.625,39	0,00	-374,61	-374,61	-18,73%	17,32%

**Aktuelle Depotperformance** 10.000,00 9.382,01 0,00 -618,00 -618,00 -6,18%



# Aktuelle Depotübersicht

Letzter festgestellter Kurs vom: 30.06.2012

Bericht erstellt am: 03.07.2012 17:48:07

[BM] Der Konservative		Benchmark									
WKN	Wertpapier Name	Stück	Bestand Einstandspreis	MW	Aktuell letzter Kurs	Depotwert	Div.	Gewinn/Verlust Kurs	Summe	v.H	Portfolio
3B00B1VMCY93	M&G OPTIMAL INCOME FUND	140,848	2.000,00	14,20	15,33	2.159,20	0,00	159,20	159,20	7,96%	20,97%
LU0592698954	Carmignac Emerging Patrimoine A	20,022	2.000,00	99,89	107,61	2.154,57	0,00	154,57	154,57	7,73%	20,93%
DE0009807016	Hausinvest	50,526	2.084,77	41,26	40,60	2.051,36	84,77	-33,41	51,36	2,46%	19,93%
LU0136412771	Ethna-AKTIV-E A	18,086	2.000,00	110,58	109,97	1.988,97	0,00	-11,03	-11,03	-0,55%	19,32%
LU0185172052	LuxTopic - Cosmopolitan	13,773	2.000,00	145,21	140,90	1.940,64	0,00	-59,36	-59,36	-2,97%	18,85%

## Aktuelle Depotperformance

10.084,77

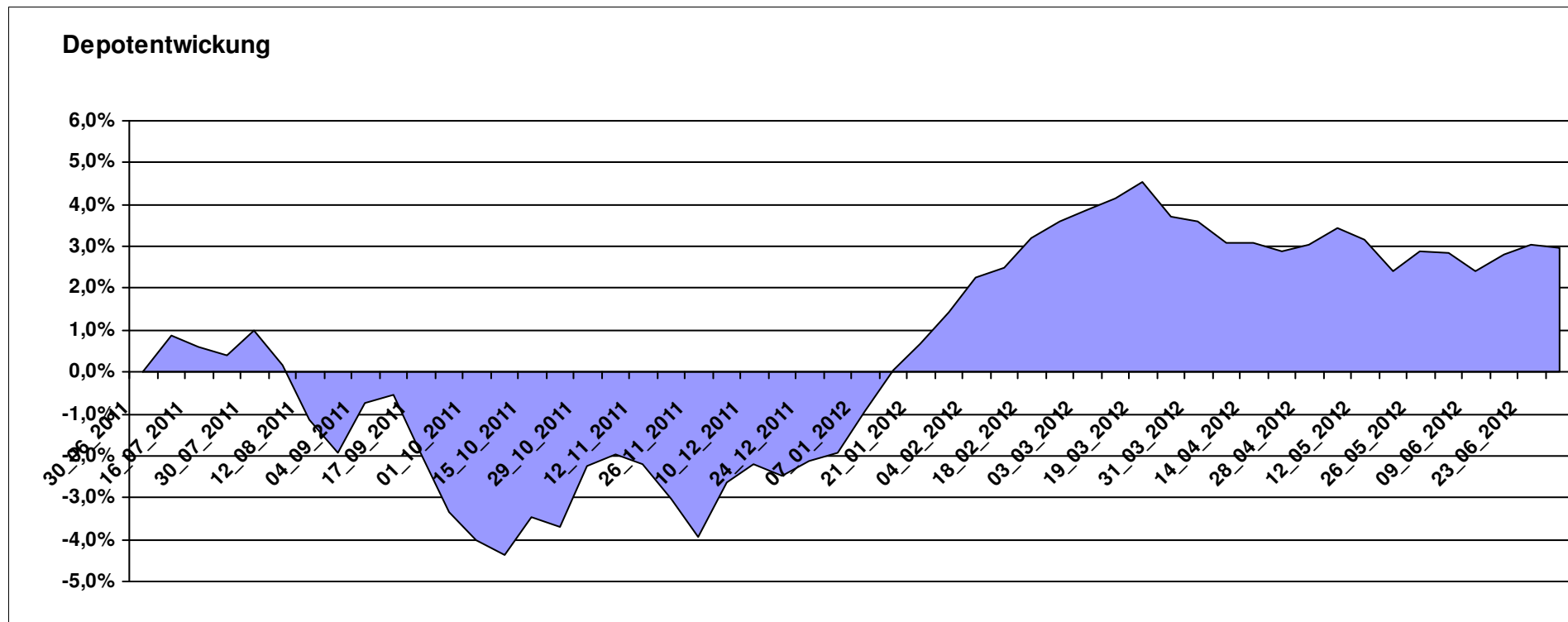
10.294,74

84,77

209,97

294,74

2,92%

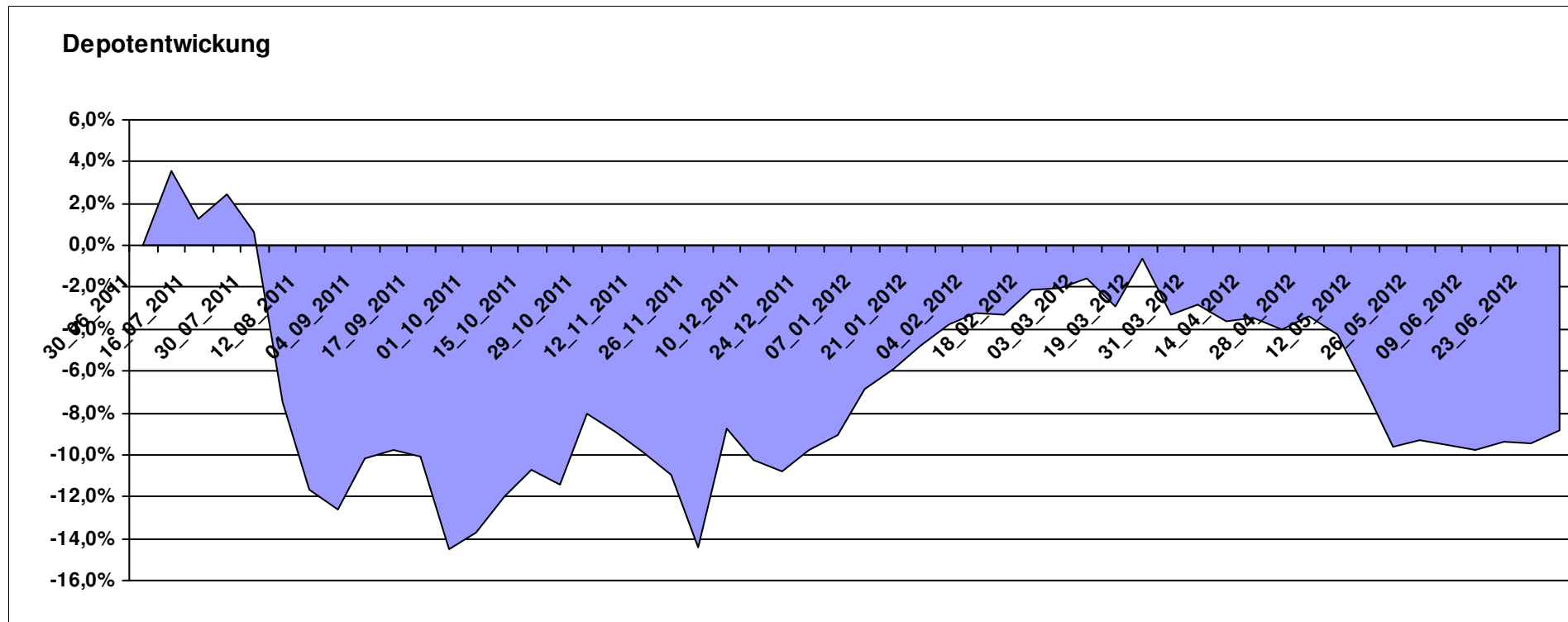


# Aktuelle Depotübersicht

Letzter festgestellter Kurs vom: 30.06.2012

Bericht erstellt am: 03.07.2012 17:48:07

[BM] Die beliebtesten Fonds		Benchmark									
WKN	Wertpapier Name	Stück	Bestand Einstandspreis	MW	letztter Kurs	Aktuell Depotwert	Div.	Gewinn/Verlust Kurs	Summe	v.H	Portfolio
GB0030932676	M&G Global Basic	167,154	4.000,00	23,93	22,96	3.837,86	0,00	-162,14	-162,14	-4,05%	42,09%
DE0005561674	ETF Dachfonds	301,659	4.000,00	13,26	11,80	3.559,58	0,00	-440,42	-440,42	-11,01%	39,04%
DE0008490962	DWS Deutschland	16,920	2.000,00	118,20	101,65	1.719,97	0,00	-280,03	-280,03	-14,00%	18,86%
<b>Aktuelle Depotperformance</b>		<b>10.000,00</b>			<b>9.117,41</b>		<b>0,00</b>	<b>-882,60</b>	<b>-882,60</b>	<b>-8,83%</b>	



# Aktuelle Depotübersicht

Letzter festgestellter Kurs vom: 30.06.2012

Bericht erstellt am: 03.07.2012 17:48:07

[BM] DJE Fonds		Benchmark			Aktuell		Gewinn/Verlust			Portfolio	
WKN	Wertpapier Name	Stück	Bestand Einstandspreis	MW	letzter Kurs	Depotwert	Div.	Kurs	Summe	v.H	
LU0350835707	DJE - AGRAR & ERNAEHRUNG P	16,919	2.000,00	118,21	126,66	2.142,97	0,00	142,97	142,97	7,15%	<b>21,52%</b>
LU0159549574	DJE - Renten Global P (EUR)	14,385	2.000,00	139,03	145,11	2.087,46	0,00	87,46	87,46	4,37%	<b>20,96%</b>
LU0185172052	LuxTopic - Cosmopolitan	13,773	2.000,00	145,21	140,90	1.940,64	0,00	-59,36	-59,36	-2,97%	<b>19,49%</b>
LU0159550150	DJE - Dividende & Substanz P (EUR)	8,351	2.000,00	239,48	231,15	1.930,43	0,00	-69,57	-69,57	-3,48%	<b>19,38%</b>
LU0188847478	LuxTopic - PACIFIC	97,656	2.000,00	20,48	19,02	1.857,42	0,00	-142,58	-142,58	-7,13%	<b>18,65%</b>

## Aktuelle Depotperformance

10.000,00

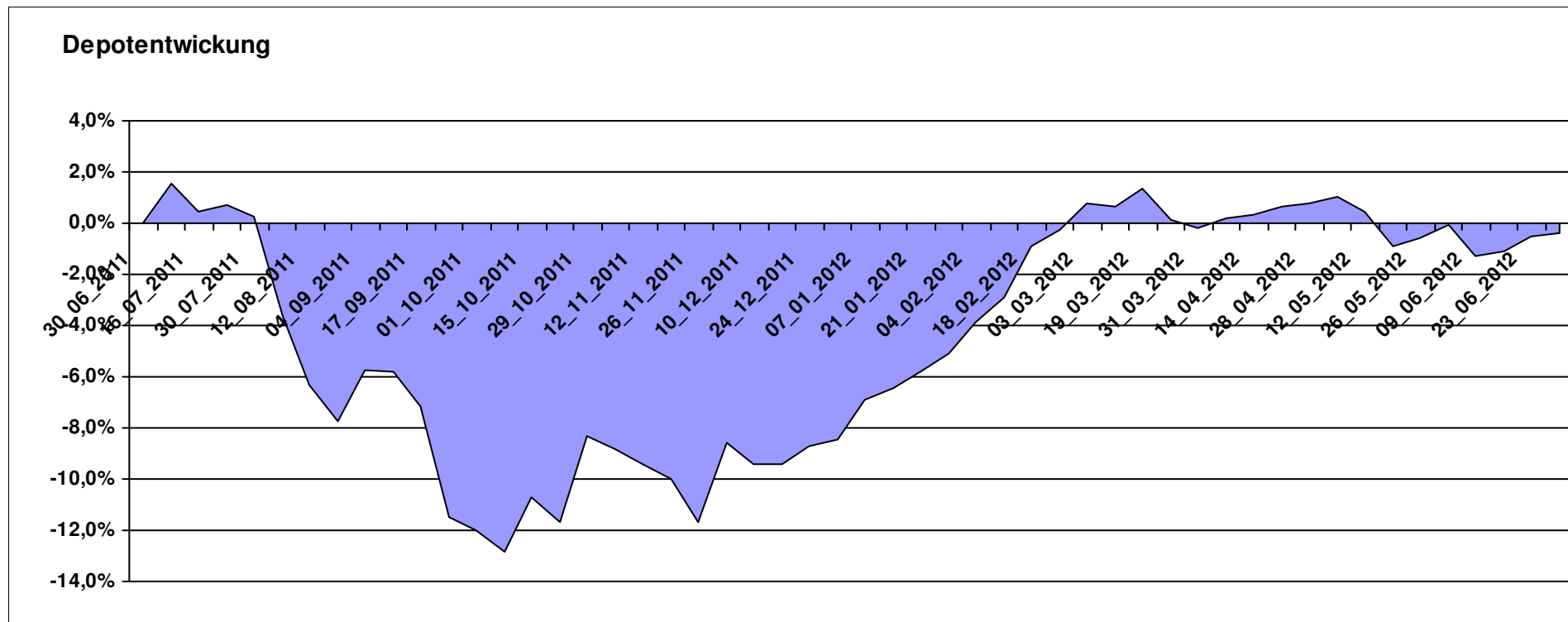
9.958,92

0,00

-41,08

-41,08

-0,41%



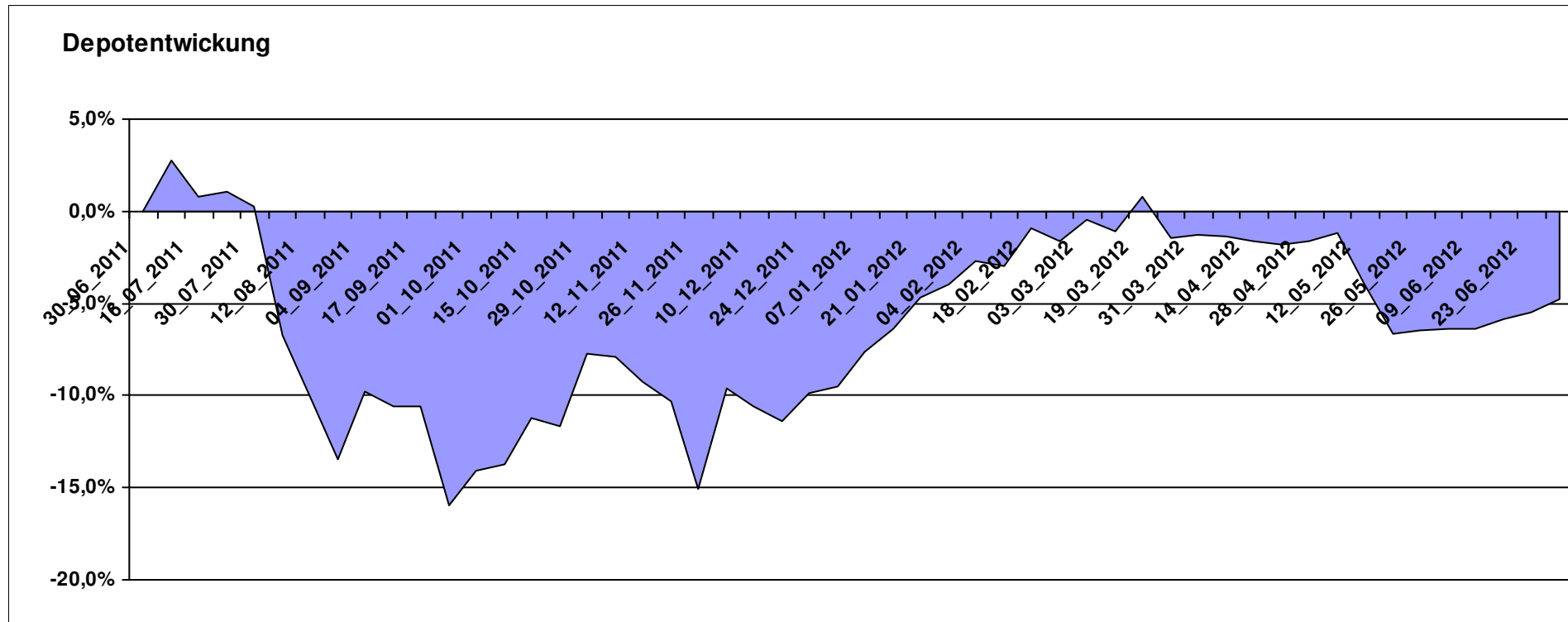
# Aktuelle Depotübersicht

Letzter festgestellter Kurs vom: 30.06.2012

Bericht erstellt am: 03.07.2012 17:48:07

[BM] DWS Fonds		Benchmark									
WKN	Wertpapier Name	Stück	Bestand Einstandspreis	MW	letztter Kurs	Aktuell Depotwert	Div.	Gewinn/Verlust Kurs	Summe	v.H	Portfolio
DE0009848119	DWS Top Dividende	25,119	2.000,00	79,62	84,58	2.124,59	0,00	124,59	124,59	6,23%	22,31%
DE0009769760	DWS Top 50 Asien	19,728	2.000,00	101,38	99,72	1.967,25	0,00	-32,75	-32,75	-1,64%	20,66%
DE0008490913	DWS High Income Bond Fund	78,678	2.000,00	25,42	24,79	1.950,43	0,00	-49,57	-49,57	-2,48%	20,48%
DE0009773010	DWS Emerging Markets	22,429	2.000,00	89,17	80,50	1.805,54	0,00	-194,46	-194,46	-9,72%	18,96%
DE0009769869	DWS Aktien Strategie Deutschland	10,848	2.000,00	184,37	154,53	1.676,30	0,00	-323,70	-323,70	-16,18%	17,60%

**Aktuelle Depotperformance** 10.000,00 9.524,11 0,00 -475,88 -475,88 -4,76%

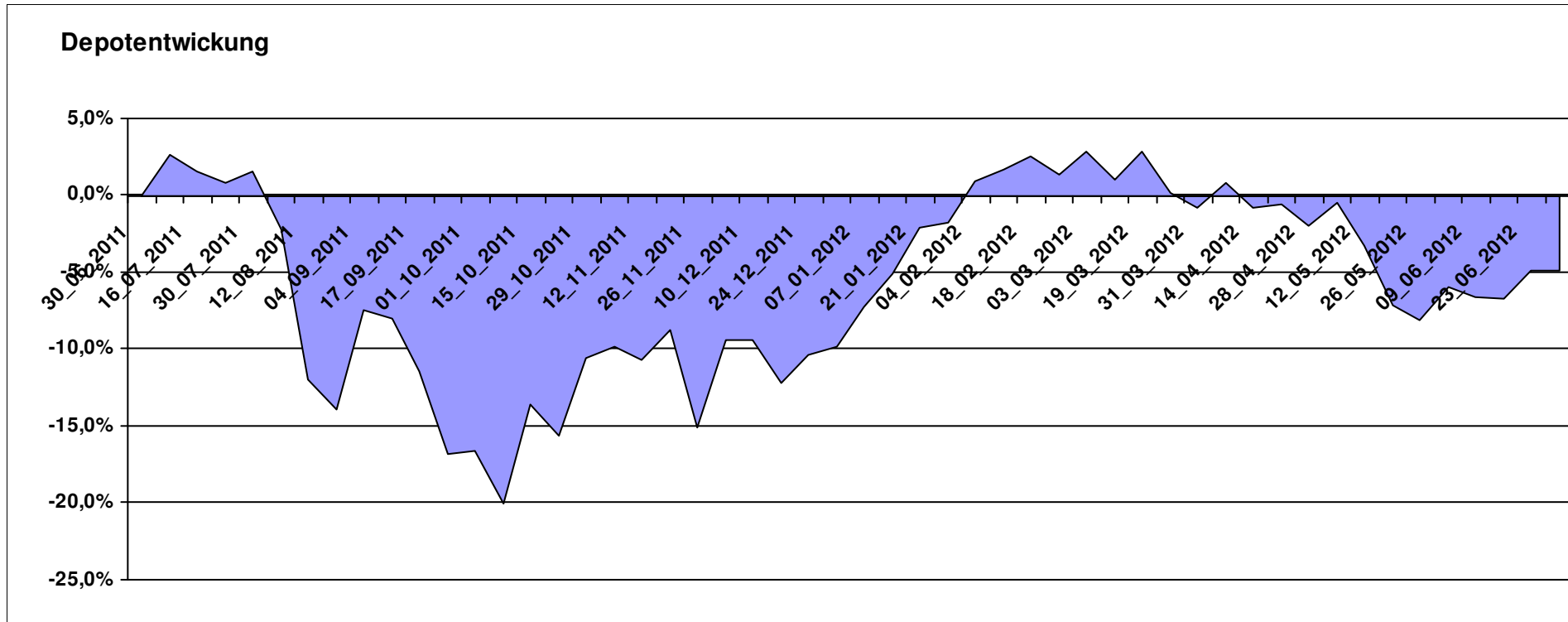


# Aktuelle Depotübersicht

Letzter festgestellter Kurs vom: 30.06.2012

Bericht erstellt am: 03.07.2012 17:48:07

[BM] Emerging Market		Benchmark									
WKN	Wertpapier Name	Stück	Bestand Einstandspreis	MW	letzter Kurs	Aktuell Depotwert	Div.	Gewinn/Verlust Kurs	Summe	v.H	Portfolio
LU0292107645	db x-trackers Emerging Markets	337,434	10.000,00	29,64	28,17	9.505,52	0,00	-494,48	-494,48	-4,94%	100,00%
<b>Aktuelle Depotperformance</b>			<b>10.000,00</b>			<b>9.505,52</b>	<b>0,00</b>	<b>-494,48</b>	<b>-494,48</b>	<b>-4,94%</b>	



# Aktuelle Depotübersicht

Letzter festgestellter Kurs vom: 30.06.2012

Bericht erstellt am: 03.07.2012 17:48:07

[BM] ETF		Benchmark			Aktuell		Gewinn/Verlust			Portfolio	
WKN	Wertpapier Name	Stück	Bestand Einstandspreis	MW	letzter Kurs	Depotwert	Div.	Kurs	Summe	v.H	
LU0274208692	db x-trackers MSCI World TRN	88,809	2.000,00	22,52	24,40	2.166,93	0,00	166,93	166,93	8,35%	21,58%
LU0392495023	ComStage ETF MSCI Pacific	69,657	2.000,00	28,71	30,48	2.123,15	0,00	123,15	123,15	6,16%	21,14%
FR0010174292	Lyxor ETF EuroMTS Inflation Linked	16,796	2.000,00	119,07	117,74	1.977,60	0,00	-22,40	-22,40	-1,12%	19,69%
LU0292107645	db x-trackers Emerging Markets	67,487	2.000,00	29,64	28,17	1.901,10	0,00	-98,90	-98,90	-4,94%	18,93%
DE0005933923	iShares MDAX (DE)	19,851	2.000,00	100,75	94,33	1.872,56	0,00	-127,44	-127,44	-6,37%	18,65%

## Aktuelle Depotperformance

10.000,00

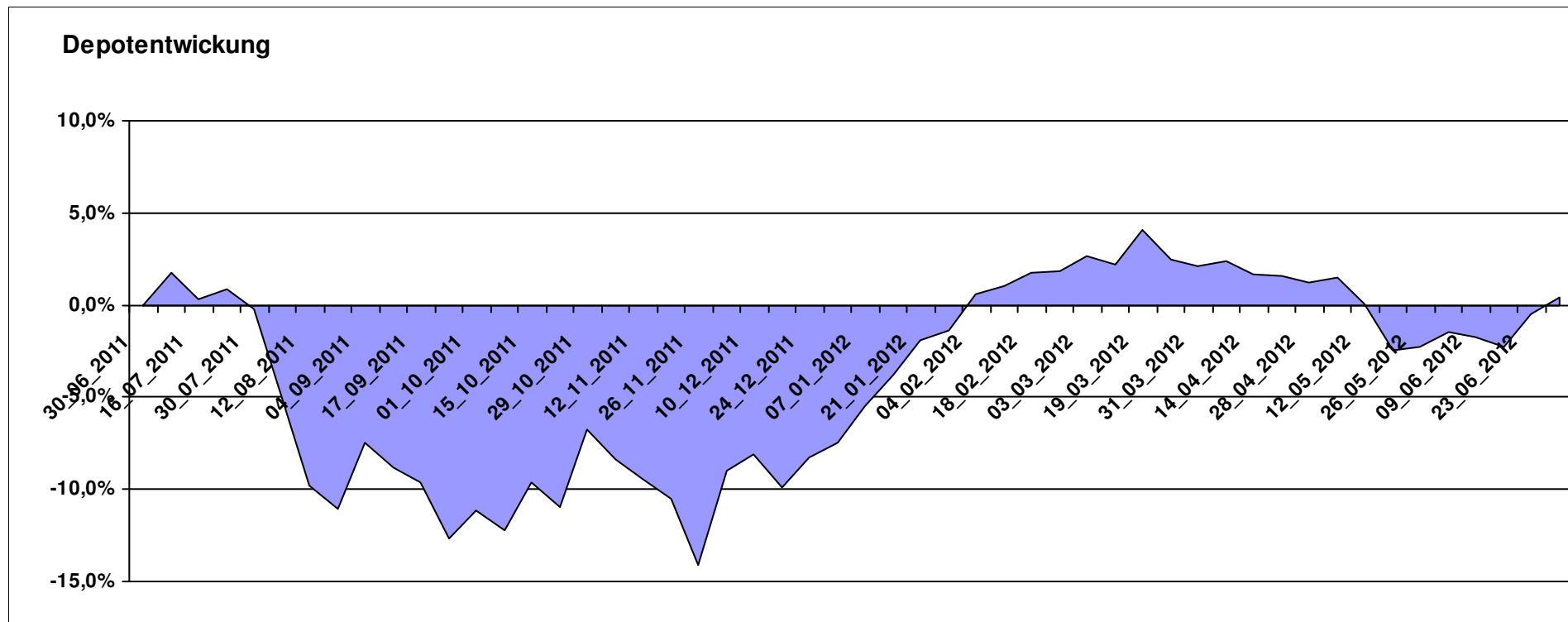
10.041,34

0,00

41,34

41,34

0,41%



# Aktuelle Depotübersicht

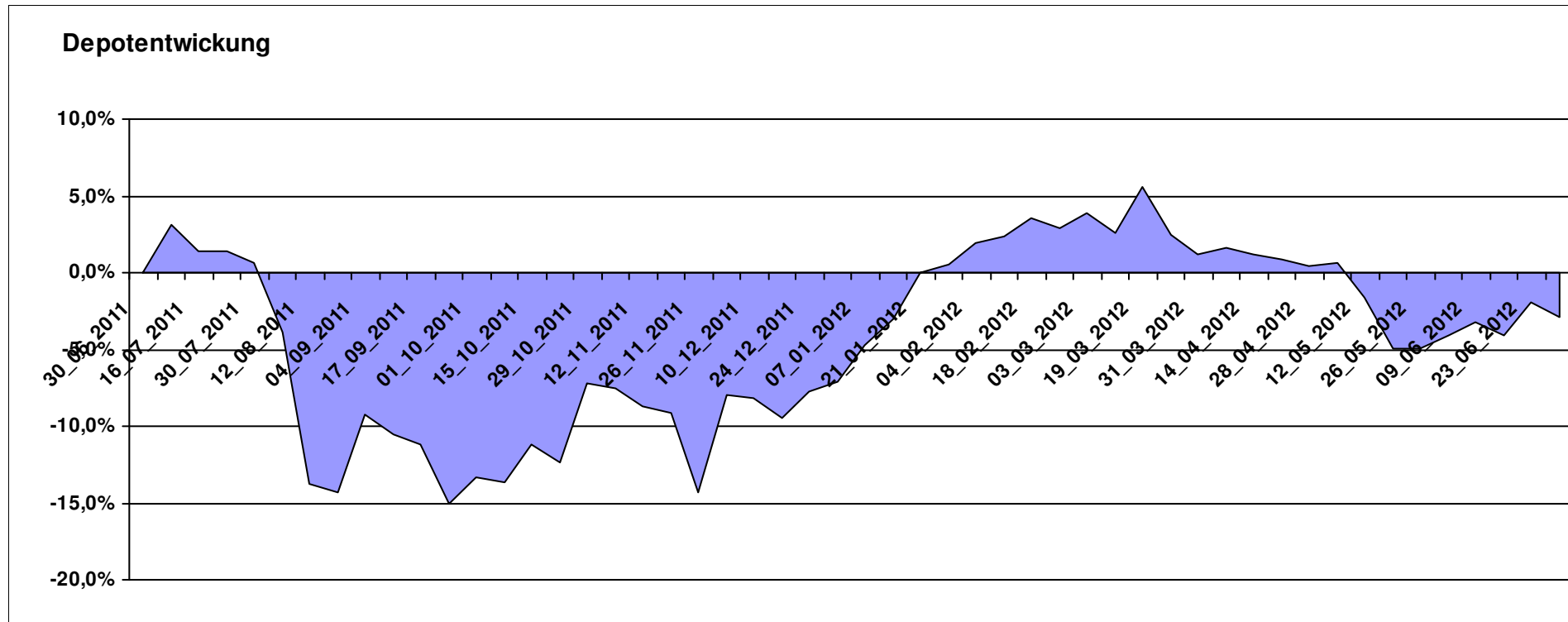
Letzter festgestellter Kurs vom: 30.06.2012

Bericht erstellt am: 03.07.2012 17:48:07

[BM] ETF Portfolio Global		Benchmark									
WKN	Wertpapier Name	Stück	Bestand Einstandspreis	MW	letzter Kurs	Aktuell Depotwert	Div.	Gewinn/Verlust Kurs	Summe	v.H	Portfolio
JE000A0MKQK7	ETF Portfolio Global	962,464	10.000,00	10,39	10,09	9.711,26	0,00	-288,74	-288,74	-2,89%	100,00%

## Aktuelle Depotperformance

10.000,00      9.711,26      0,00      -288,74      -288,74      -2,89%



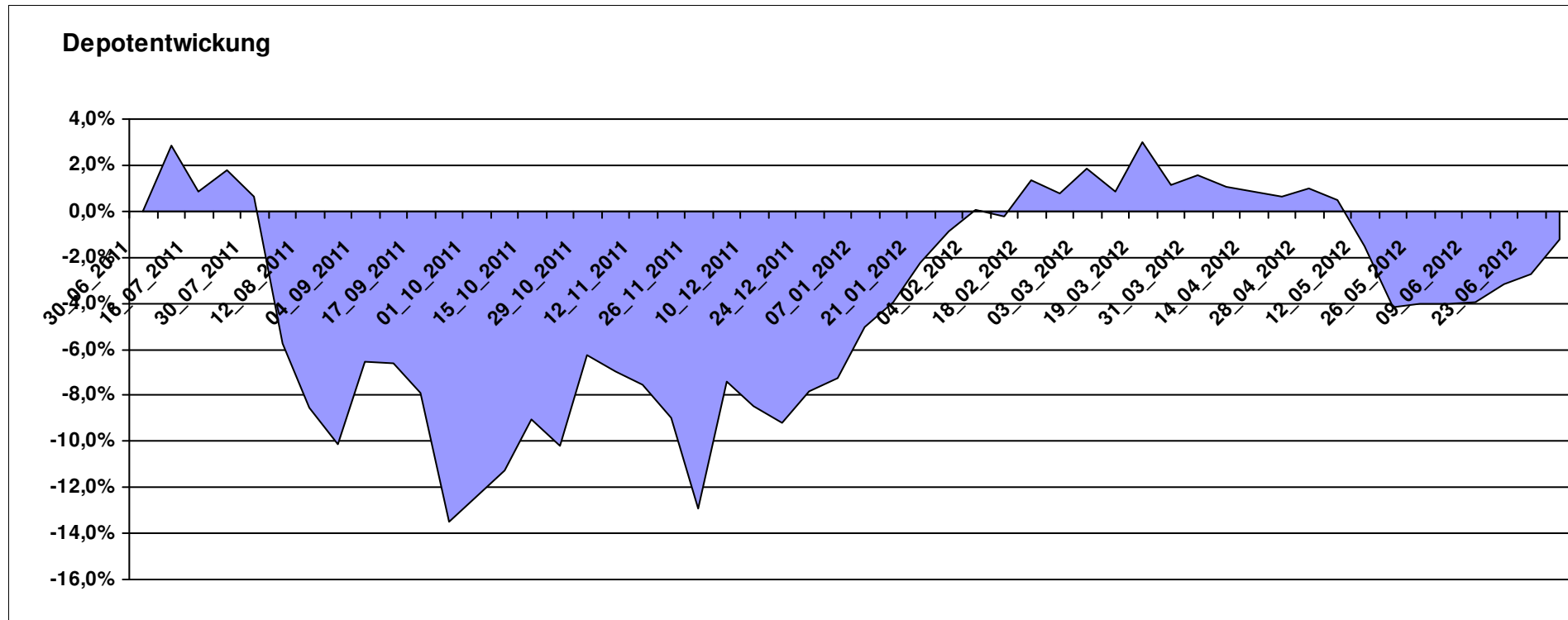
# Aktuelle Depotübersicht

Letzter festgestellter Kurs vom: 30.06.2012

Bericht erstellt am: 03.07.2012 17:48:07

[BM] Freier Vermittler		Benchmark									
WKN	Wertpapier Name	Stück	Bestand Einstandspreis	MW	letztter Kurs	Aktuell Depotwert	Div.	Gewinn/Verlust Kurs	Summe	v.H	Portfolio
LU0132412106	Aberdeen - Emerging Market EQ FUND A2	45,350	2.000,00	44,10	47,93	2.173,61	0,00	173,61	173,61	8,68%	22,00%
LU0011963245	Aberdeen Global - Asia Pacific Equity Fund A2	42,169	2.000,00	47,43	51,31	2.163,71	0,00	163,71	163,71	8,19%	21,90%
LU0136412771	Ethna-AKTIV-E A	18,086	2.000,00	110,58	109,97	1.988,97	0,00	-11,03	-11,03	-0,55%	20,13%
GB0030932676	M&G Global Basic	83,577	2.000,00	23,93	22,96	1.918,93	0,00	-81,07	-81,07	-4,05%	19,42%
LU0124167924	FPM Funds Stockpicker Germany All Cap	8,238	2.000,00	242,78	198,38	1.634,24	0,00	-365,76	-365,76	-18,29%	16,54%

**Aktuelle Depotperformance** 10.000,00 9.879,46 0,00 -120,54 -120,54 -1,21%



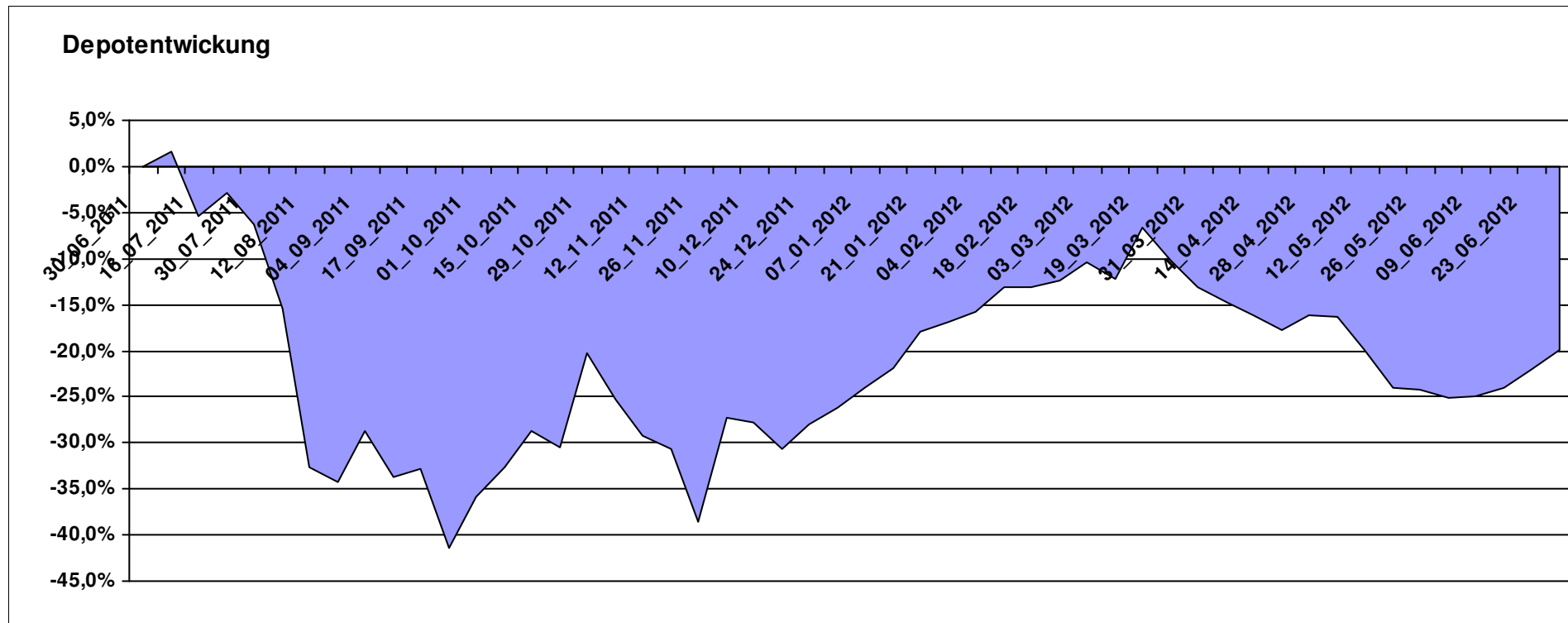
# Aktuelle Depotübersicht

Letzter festgestellter Kurs vom: 30.06.2012

Bericht erstellt am: 03.07.2012 17:48:07

[BM] Long and Even Longer		Benchmark									
WKN	Wertpapier Name	Stück	Bestand Einstandspreis	MW	Aktuell letzter Kurs	Depotwert	Div.	Gewinn/Verlust Kurs	Summe	v.H	Portfolio
LU0411078552	db x-trackers S&P 500 2x Leveraged Daily	180,343	2.000,00	11,09	12,99	2.342,65	0,00	342,65	342,65	17,13%	29,25%
LU0488316646	ComStage ETF FTSE 100 Leveraged	53,678	2.000,00	37,26	37,45	2.010,25	0,00	10,25	10,25	0,51%	25,10%
DE000A0X8994	ETFX DAX 2x Long	12,231	2.000,00	163,52	108,36	1.325,34	0,00	-674,66	-674,66	-33,73%	16,55%
LU0419741094	ComStage ETF CAC 40 Leveraged	205,508	2.000,00	9,73	6,14	1.261,82	0,00	-738,18	-738,18	-36,91%	15,75%
DE000A0X9AB6	ETFX Dow Jones EURO STOXX 50 Leveraged (2x)	17,316	2.000,00	115,50	61,77	1.069,61	0,00	-930,39	-930,39	-46,52%	13,35%

**Aktuelle Depotperformance** 10.000,00 8.009,67 0,00 -1.990,33 -1.990,33 -19,90%



# Aktuelle Depotübersicht

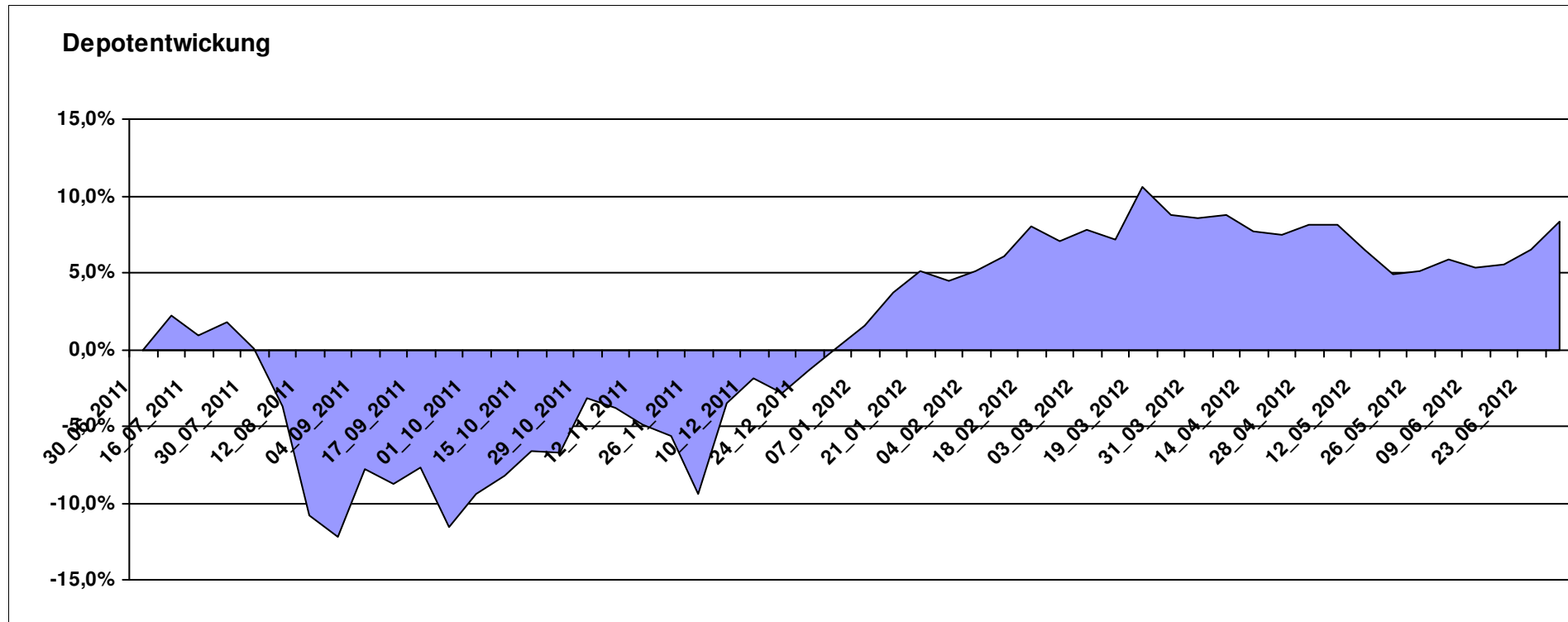
Letzter festgestellter Kurs vom: 30.06.2012

Bericht erstellt am: 03.07.2012 17:48:07

[BM] MSCI World		Benchmark									
WKN	Wertpapier Name	Stück	Bestand Einstandspreis	MW	letzte Kurs	Aktuell Depotwert	Div.	Gewinn/Verlust Kurs	Summe	v.H	Portfolio
LU0274208692	db x-trackers MSCI World TRN	444,044	10.000,00	22,52	24,40	10.834,67	0,00	834,67	834,67	8,35%	100,00%

## Aktuelle Depotperformance

10.000,00      10.834,67      0,00      834,67      834,67      8,35%



# Aktuelle Depotübersicht

Letzter festgestellter Kurs vom: 30.06.2012

Bericht erstellt am: 03.07.2012 17:48:07

[BM] Oldies		Benchmark									
WKN	Wertpapier Name	Stück	Bestand Einstandspreis	MW	letztter Kurs	Aktuell Depotwert	Div.	Gewinn/Verlust Kurs	Summe	v.H	Portfolio
GB0032139684	M&G Recovery Fund A	97,966	2.000,00	20,42	21,79	2.134,67	0,00	134,67	134,67	6,73%	21,35%
IE0004868828	Baring ASEAN Frontiers	16,361	2.000,00	122,24	128,71	2.105,86	0,00	105,86	105,86	5,29%	21,06%
DE0008475047	Allianz PIMCO Euro Rentenfonds A (EUR)	39,223	2.000,00	50,99	53,68	2.105,51	0,00	105,51	105,51	5,28%	21,06%
LU0114760746	Templeton Growth (Euro) Fund Class A (acc)	206,825	2.000,00	9,67	9,99	2.066,18	0,00	66,18	66,18	3,31%	20,67%
DE0008471012	Fondak A	17,457	2.000,00	114,57	90,83	1.585,58	0,00	-414,42	-414,42	-20,72%	15,86%

## Aktuelle Depotperformance

10.000,00

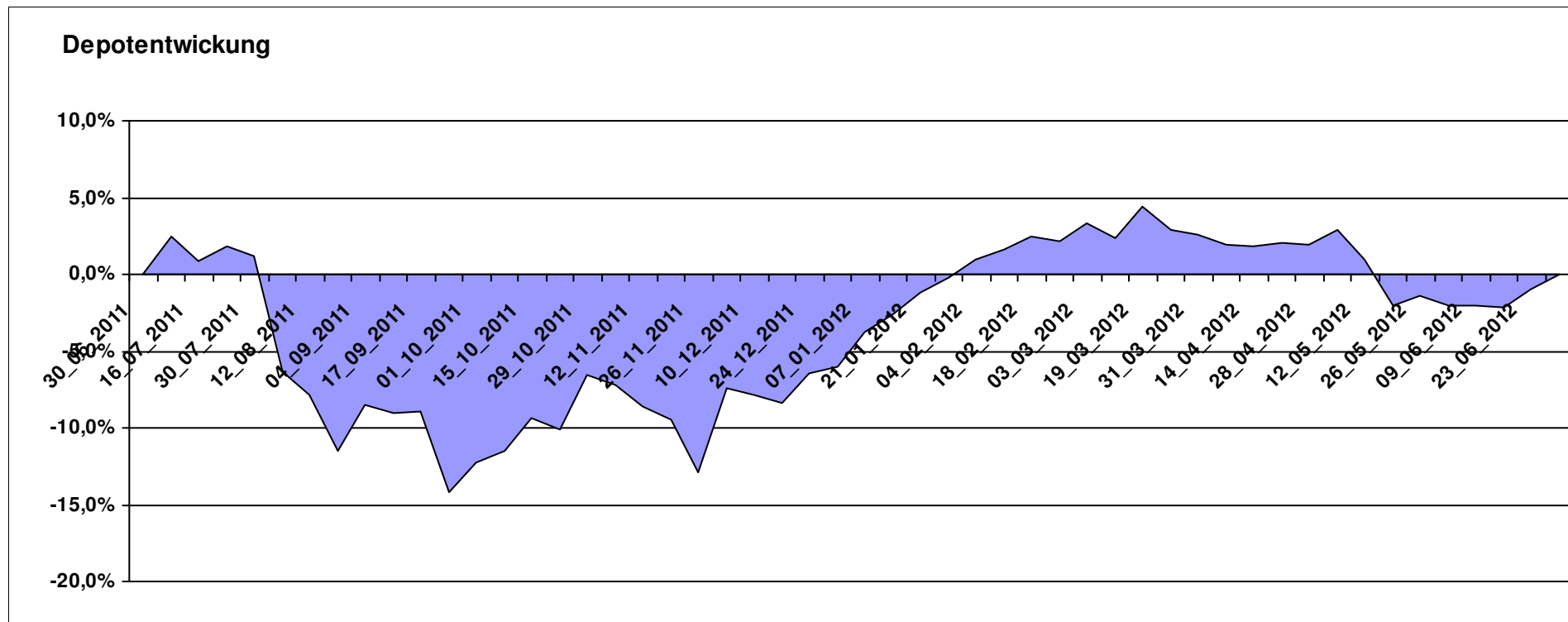
9.997,80

0,00

-2,19

-2,19

-0,02%



# Aktuelle Depotübersicht

Letzter festgestellter Kurs vom: 30.06.2012

Bericht erstellt am: 03.07.2012 17:48:07

[BM] PIIGS Index		Benchmark									
WKN	Wertpapier Name	Stück	Bestand Einstandspreis	MW	letzt. Kurs	Aktuell Depotwert	Div.	Gewinn/Verlust Kurs	Summe	v.H	Portfolio
DE000CB78YX7	MSCI Irland (open End Zerti CoBa)	84,140	2.000,00	23,77	27,02	2.273,45	0,00	273,45	273,45	13,67%	<b>31,92%</b>
IT0003465736	FTSE MIB	0,099	2.000,00	0,00	14274,37	1.414,22	0,00	-585,78	-585,78	-29,29%	<b>19,86%</b>
ES0SI0000005	IBEX 35	0,193	2.000,00	0,00	7102,20	1.371,09	0,00	-628,91	-628,91	-31,45%	<b>19,25%</b>
PTING0200002	PSI 20	0,273	2.000,00	7323,78	4697,96	1.282,93	0,00	-717,07	-717,07	-35,85%	<b>18,02%</b>
CH0021605842	FTSE Athex 20 (open End Zerti UBS)	349,650	2.000,00	5,72	2,23	779,72	0,00	-1220,28	-1220,28	-61,01%	<b>10,95%</b>

## Aktuelle Depotperformance

10.000,00

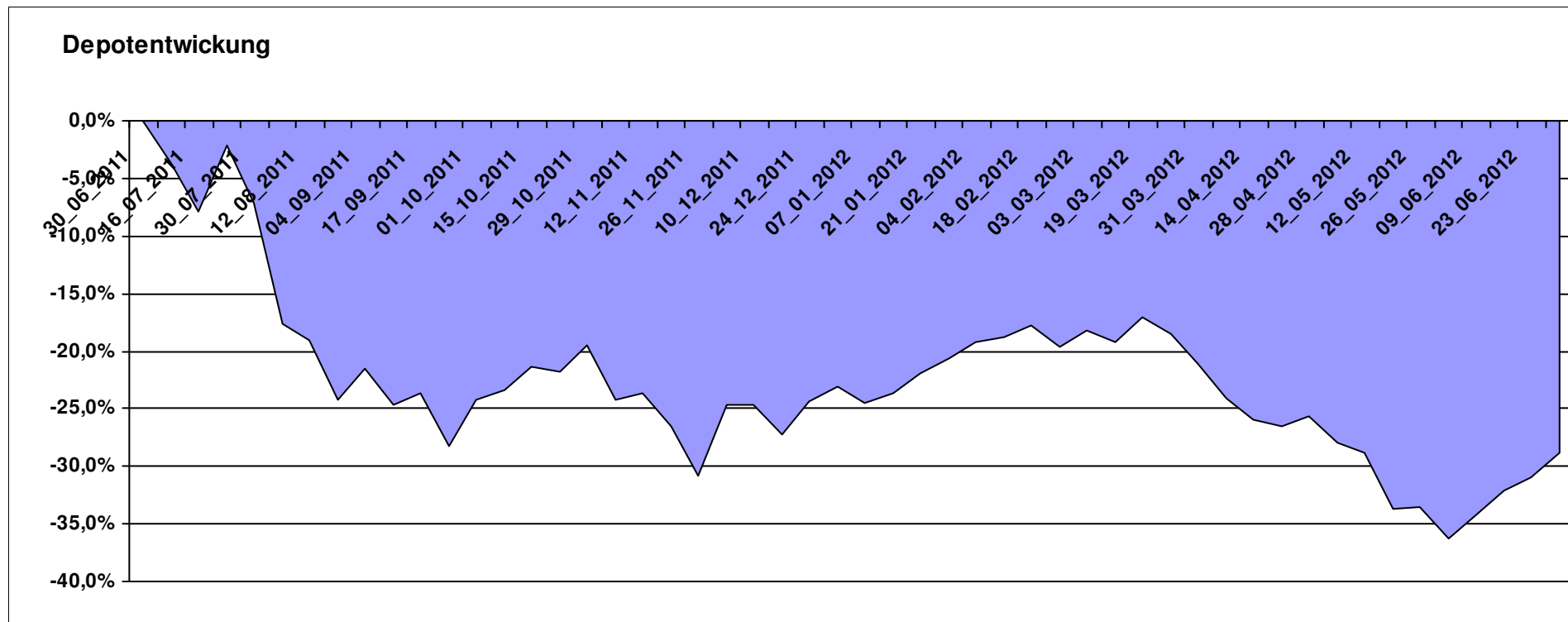
7.121,41

0,00

-2.878,58

-2.878,58

-28,79%



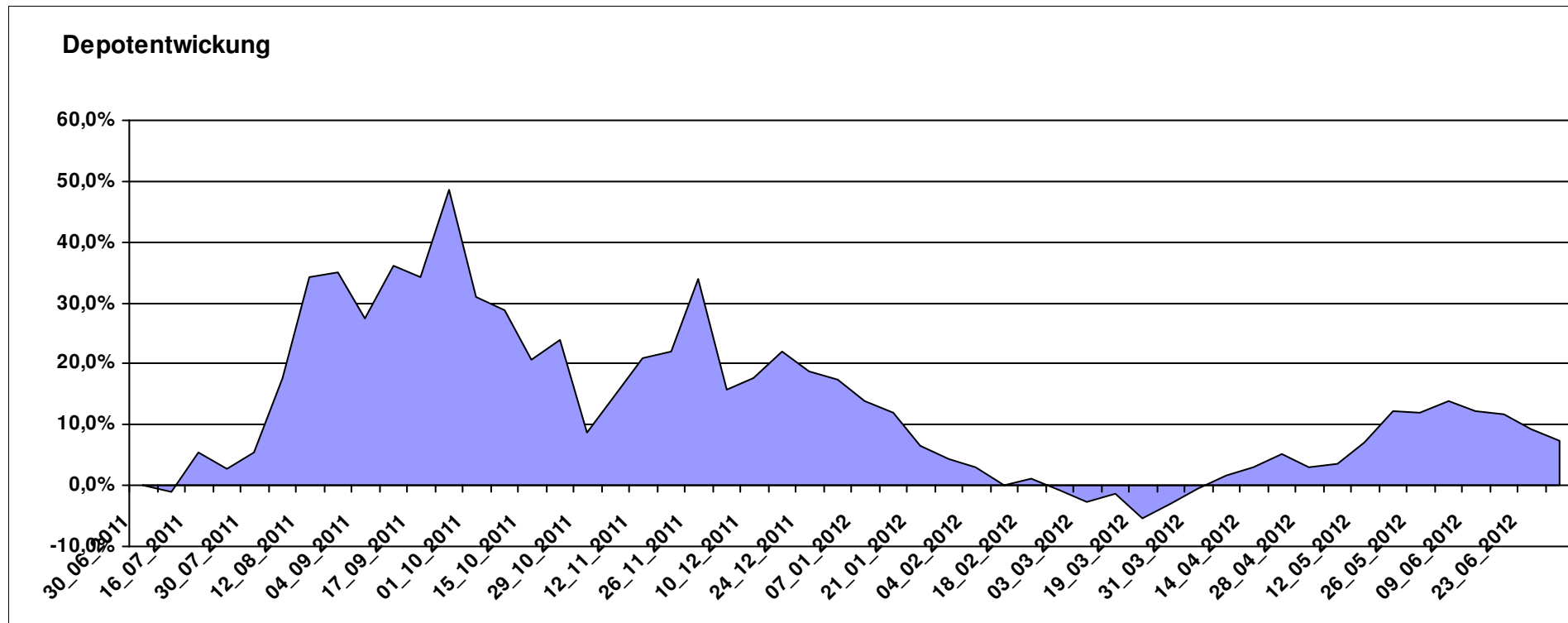
# Aktuelle Depotübersicht

Letzter festgestellter Kurs vom: 30.06.2012

Bericht erstellt am: 03.07.2012 17:48:07

[BM] Short and Rather Short		Benchmark									
WKN	Wertpapier Name	Stück	Bestand Einstandspreis	MW	letzter Kurs	Aktuell Depotwert	Div.	Gewinn/Verlust Kurs	Summe	v.H	Portfolio
DE000A0X9AC4	ETFX Dow Jones EURO STOXX 50 Double Short (2x)	43,488	2.000,00	45,99	55,20	2.400,52	0,00	400,52	400,52	20,03%	22,35%
LU0488316562	ComStage ETF FTSE 100 Short	58,565	2.000,00	34,15	37,31	2.185,07	0,00	185,07	185,07	9,25%	20,34%
LU0419740955	ComStage ETF CAC 40 Short	38,304	2.000,00	52,21	56,37	2.159,17	0,00	159,17	159,17	7,96%	20,10%
LU0322251520	db x-trackers S&P 500 Short	68,864	2.000,00	29,04	29,56	2.035,62	0,00	35,62	35,62	1,78%	18,95%
DE000A0X9AA8	ETFX DAX 2x Short	54,645	2.000,00	36,60	35,89	1.961,20	0,00	-38,80	-38,80	-1,94%	18,26%

**Aktuelle Depotperformance** 10.000,00 10.741,58 0,00 741,59 741,59 7,42%



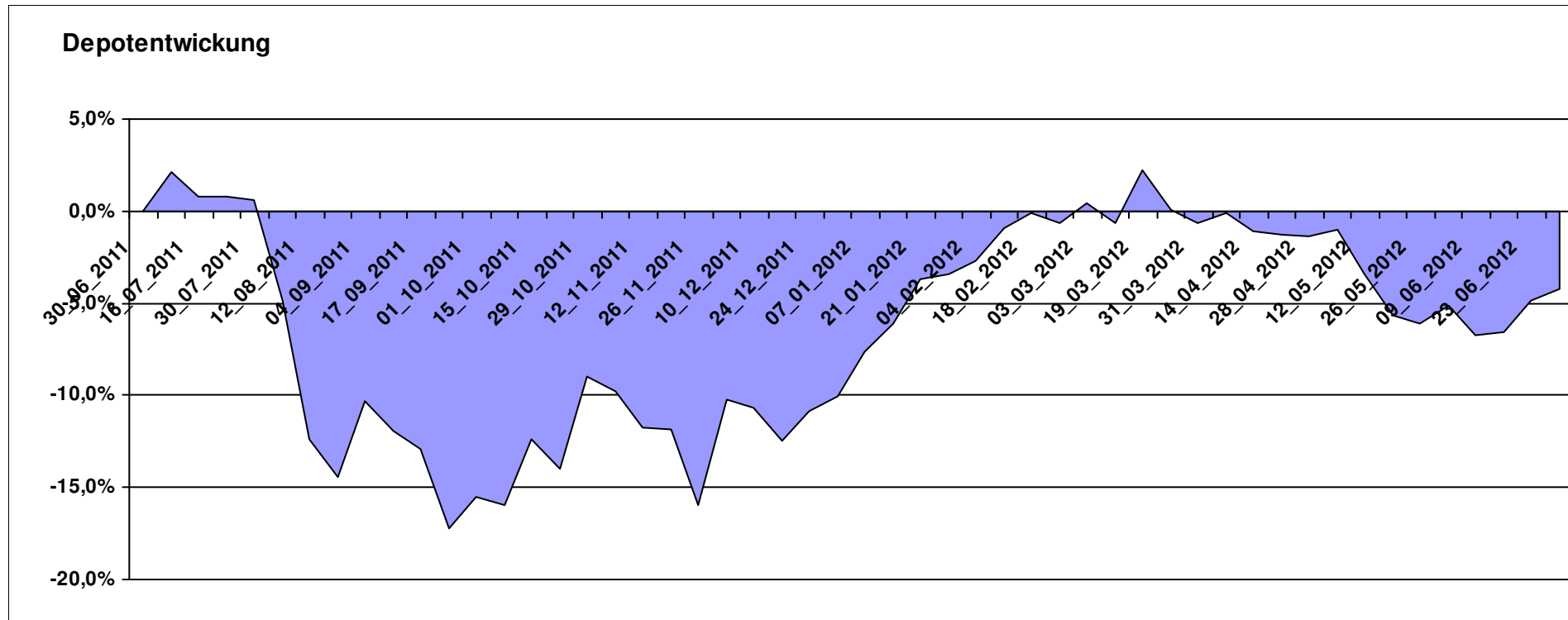
# Aktuelle Depotübersicht

Letzter festgestellter Kurs vom: 30.06.2012

Bericht erstellt am: 03.07.2012 17:48:07

[BM] UNI Fonds		Benchmark									
WKN	Wertpapier Name	Stück	Bestand Einstandspreis	MW	letztter Kurs	Aktuell Depotwert	Div.	Gewinn/Verlust Kurs	Summe	v.H	Portfolio
DE0008491051	UniGlobal	18,116	2.000,00	110,40	118,83	2.152,72	0,00	152,72	152,72	7,64%	22,48%
DE0008491044	UniRak	24,628	2.000,00	81,21	80,67	1.986,70	0,00	-13,30	-13,30	-0,66%	20,74%
LU0037079034	UniAsia	47,517	2.000,00	42,09	41,70	1.981,47	0,00	-18,53	-18,53	-0,93%	20,69%
LU0115904467	UniEM Global	26,417	2.000,00	75,71	68,06	1.797,91	0,00	-202,09	-202,09	-10,10%	18,77%
DE0008491002	UniFonds	50,088	2.000,00	39,93	33,11	1.658,40	0,00	-341,60	-341,60	-17,08%	17,32%

**Aktuelle Depotperformance** 10.000,00 9.577,20 0,00 -422,80 -422,80 -4,23%



# Aktuelle Depotübersicht

Letzter festgestellter Kurs vom: 30.06.2012

Bericht erstellt am: 03.07.2012 17:48:07

Abdurchdiemitte		Teilnehmer									
WKN	Wertpapier Name	Stück	Bestand Einstandspreis	MW	letztter Kurs	Aktuell Depotwert	Div.	Gewinn/Verlust Kurs	Summe	v.H	Portfolio
LU0132412106	Aberdeen - Emerging Market EQ FUND A2	45,350	2.000,00	44,10	47,93	2.173,61	0,00	173,61	173,61	8,68%	21,87%
GB0033874107	First State Greater ChinaA	441,308	2.000,00	4,53	4,72	2.082,97	0,00	82,97	82,97	4,15%	20,96%
LU0093745825	Ram Konservativ	12,623	2.000,00	158,44	162,99	2.057,43	0,00	57,43	57,43	2,87%	20,70%
IE0008369930	First State Indian Sub.	61,127	2.000,00	32,72	31,16	1.904,76	0,00	-95,24	-95,24	-4,76%	19,17%
DE0008490962	DWS Deutschland	16,920	2.000,00	118,20	101,65	1.719,97	0,00	-280,03	-280,03	-14,00%	17,31%

## Aktuelle Depotperformance

10.000,00

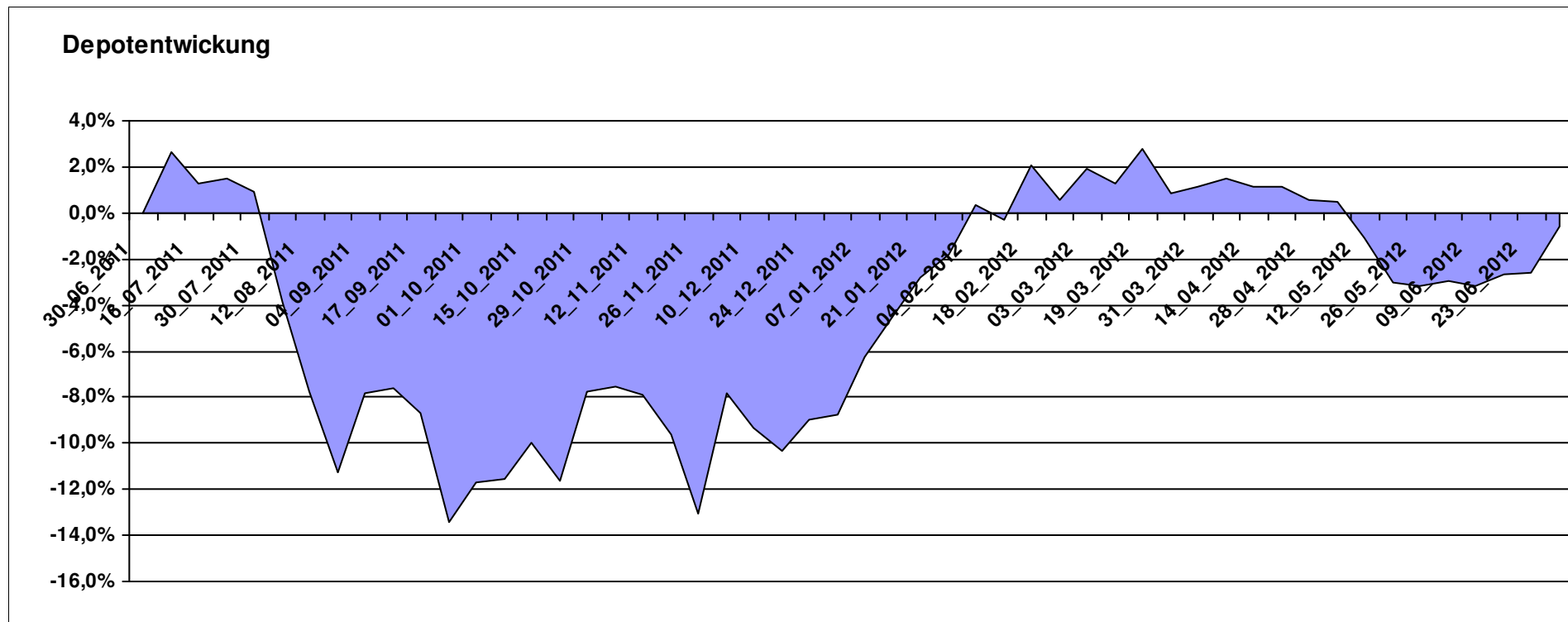
9.938,74

0,00

-61,26

-61,26

-0,61%



# Aktuelle Depotübersicht

Letzter festgestellter Kurs vom: 30.06.2012

Bericht erstellt am: 03.07.2012 17:48:07

André		Teilnehmer									
WKN	Wertpapier Name	Stück	Bestand Einstandspreis	MW	Aktuell letzter Kurs	Depotwert	Div.	Gewinn/Verlust Kurs	Summe	v.H	Portfolio
FR0010135103	Carmignac Patrimoine	0,398	2.000,00	5022,57	5425,72	2.160,54	0,00	160,54	160,54	8,03%	21,68%
DE0009848119	DWS Top Dividende	25,119	2.000,00	79,62	84,58	2.124,59	0,00	124,59	124,59	6,23%	21,32%
DE000A0X7541	Acatis - Gané Value Event Fonds UI A	12,575	2.000,00	159,04	167,87	2.111,04	0,00	111,04	111,04	5,55%	21,18%
DE0009807016	Hausinvest	50,526	2.084,77	41,26	40,60	2.051,36	84,77	-33,41	51,36	2,46%	20,58%
LU0172157280	BGF World Mining Fund A2 EUR	35,255	2.000,00	56,73	43,06	1.518,07	0,00	-481,93	-481,93	-24,10%	15,23%

## Aktuelle Depotperformance

10.084,77

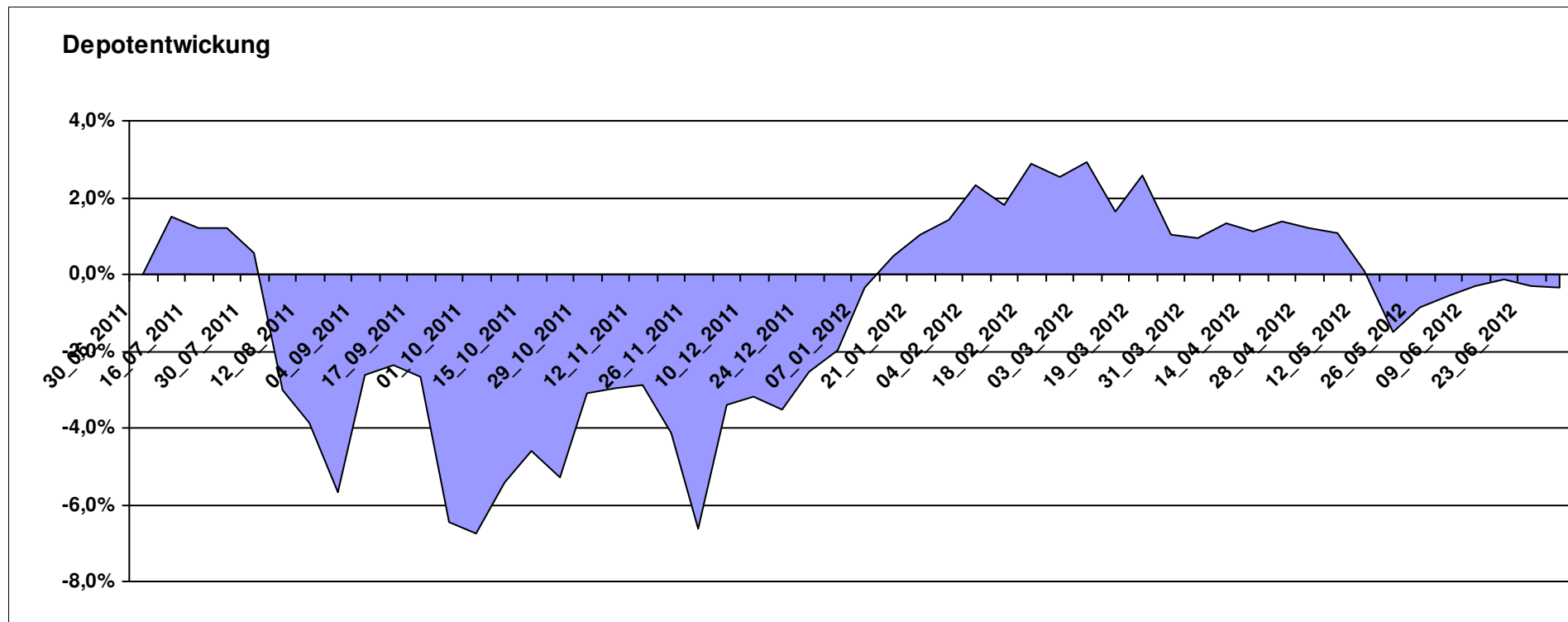
9.965,60

84,77

-119,17

-34,40

-0,34%



# Aktuelle Depotübersicht

Letzter festgestellter Kurs vom: 30.06.2012

Bericht erstellt am: 03.07.2012 17:48:08

Ariantes		Teilnehmer									
WKN	Wertpapier Name	Stück	Bestand Einstandspreis	MW	letzte Kurs	Aktuell Depotwert	Div.	Gewinn/Verlust Kurs	Summe	v.H	Portfolio
FR0010689695	EasyETF EURO STOXX 50 Double Short	105,760	2.000,00	18,91	20,61	2.179,95	0,00	179,95	179,95	9,00%	23,66%
LU0322251520	db x-trackers S&P 500 Short	68,864	2.000,00	29,04	29,56	2.035,62	0,00	35,62	35,62	1,78%	22,09%
LI0034492384	PI Global Value Fund	13,614	2.000,00	146,91	139,41	1.897,90	0,00	-102,10	-102,10	-5,11%	20,60%
DE000A0V9YG7	ETFS Leveraged Agriculture DJ-UBSC	93,240	2.000,00	21,45	19,88	1.853,61	0,00	-146,39	-146,39	-7,32%	20,12%
LU0411075020	db x-trackers SHORTDAX X2 DAILY ETF 1C	45,095	1.995,92	44,26	27,65	1.246,89	0,00	-749,03	-749,03	-37,53%	13,53%
DE000A1DFSA1	ETFS Long CHF Short EUR ISIN	0,000	4,08	0,00	58,89	0,00	0,00	-4,08	-4,08	Abger.	0,00%

## Aktuelle Depotperformance

10.000,00

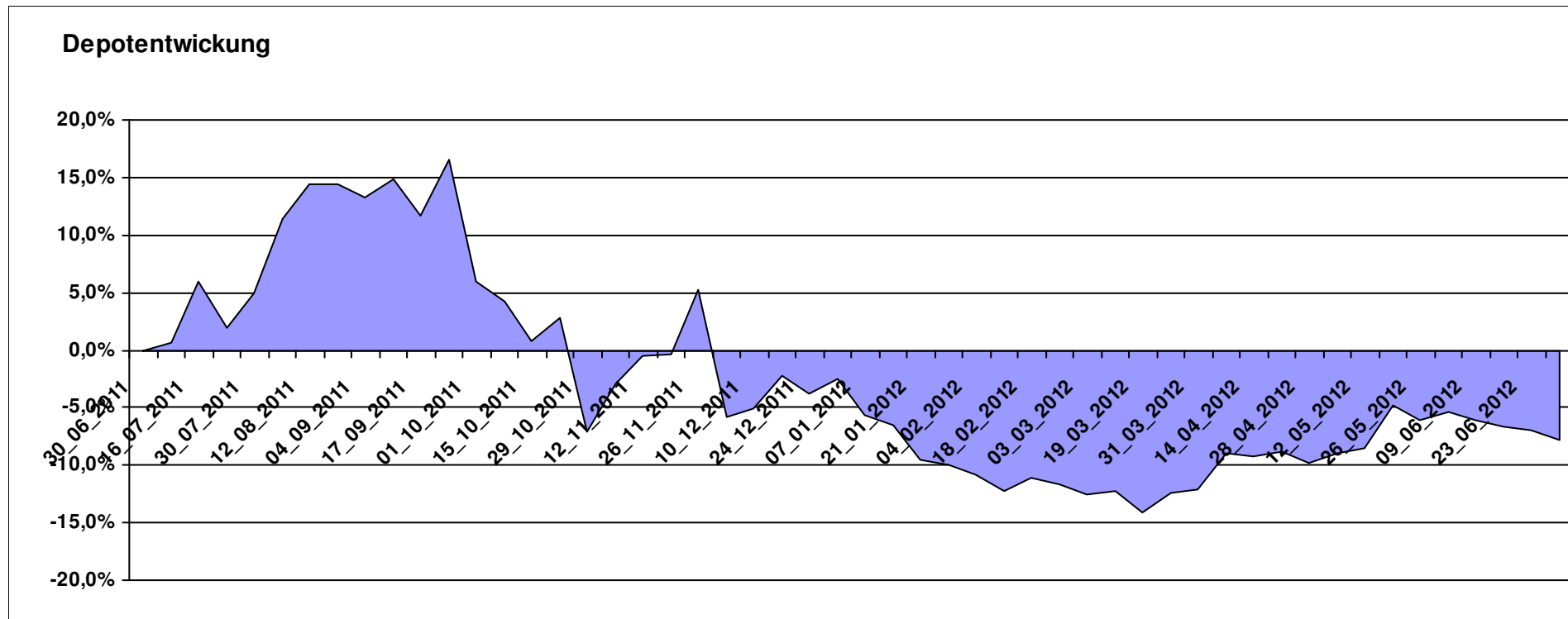
9.213,97

0,00

-786,03

-786,03

-7,86%



# Aktuelle Depotübersicht

Letzter festgestellter Kurs vom: 30.06.2012

Bericht erstellt am: 03.07.2012 17:48:08

Aurum		Teilnehmer										
WKN	Wertpapier Name	Stück	Bestand Einstandspreis	MW	letztter Kurs	Aktuell Depotwert	Div.	Gewinn/Verlust Kurs	Summe	v.H	Portfolio	
LU0432616737	Invesco Balanced-Risk Allocation	162,734	2.000,00	12,29	13,61	2.214,81	0,00	214,81	214,81	10,74%	21,71%	
LU0417510616	db x-trackers ES 50 D. Short Daily ETF	100,481	2.000,00	19,90	21,61	2.171,39	0,00	171,39	171,39	8,57%	21,28%	
DE0007483612	Deka ImmobilienGlobal	36,528	2.079,00	56,92	56,40	2.060,16	79,00	-18,84	60,16	2,89%	20,19%	
LU0288030280	Lyxor ETF DAXplus Protective Put	48,653	2.000,00	41,11	41,70	2.028,82	0,00	28,82	28,82	1,44%	19,88%	
LU0322249037	db x-trackers STOXX 600 Banks Short ETF	45,850	1.844,65	40,23	37,69	1.728,07	0,00	-116,58	-116,58	-6,32%	16,94%	
DE0005561674	ETF Dachfonds	0,000	155,35	0,00	11,80	0,00	0,00	-155,35	-155,35	Abger.	0,00%	

## Aktuelle Depotperformance

10.079,00

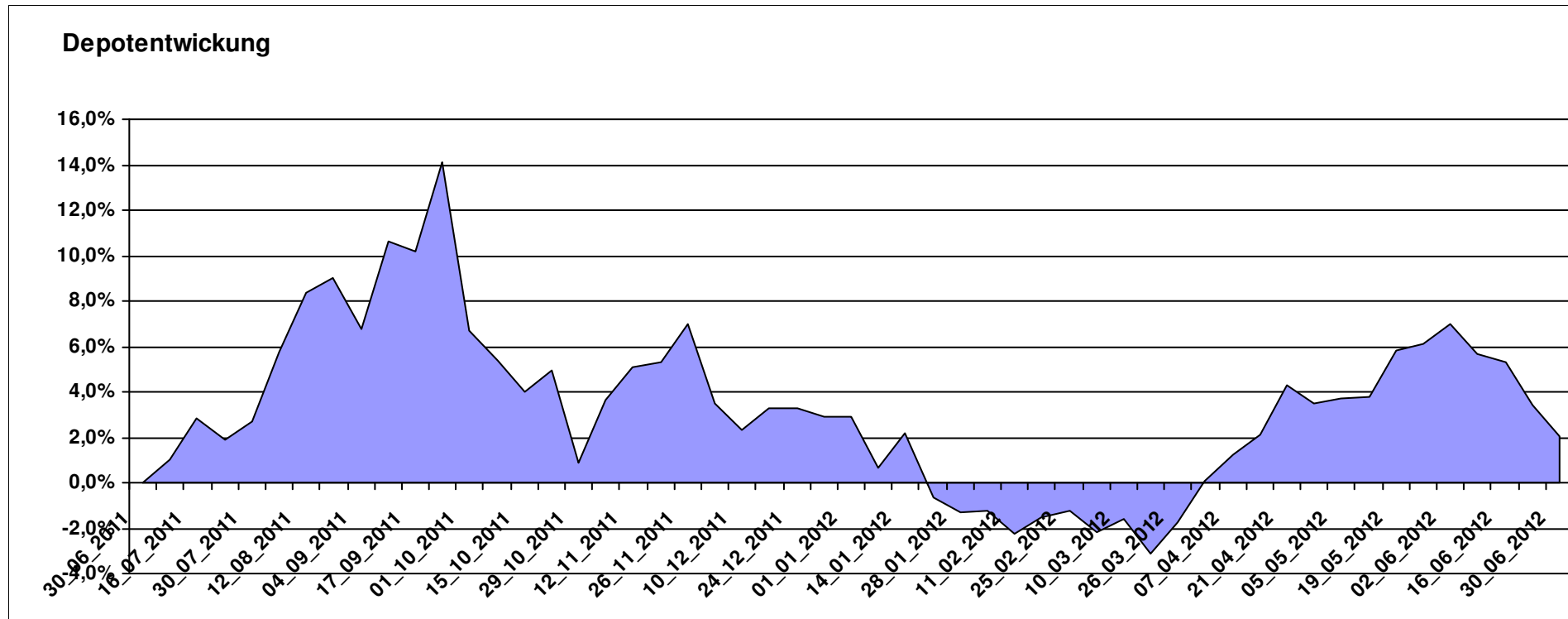
10.203,25

79,00

124,25

203,25

2,02%



# Aktuelle Depotübersicht

Letzter festgestellter Kurs vom: 30.06.2012

Bericht erstellt am: 03.07.2012 17:48:08

Bärenbulle		Teilnehmer									
WKN	Wertpapier Name	Stück	Bestand Einstandspreis	MW	letztter Kurs	Aktuell Depotwert	Div.	Gewinn/Verlust Kurs	Summe	v.H	Portfolio
LU0411078552	db x-trackers S&P 500 2x Leveraged Daily	180,343	2.000,00	11,09	12,99	2.342,65	0,00	342,65	342,65	17,13%	29,96%
LU0412625088	db x-trackers FTSE 100 LEV DAILY ETF 1C	187,674	2.000,00	10,66	10,59	1.987,46	0,00	-12,54	-12,54	-0,63%	25,41%
LU0411075376	db x-trackers LEVDAX DAILY ETF 1C	34,516	2.000,00	57,94	39,41	1.360,27	0,00	-639,73	-639,73	-31,99%	17,39%
LU0419741094	ComStage ETF CAC 40 Leveraged	205,508	2.000,00	9,73	6,14	1.261,82	0,00	-738,18	-738,18	-36,91%	16,14%
LU0444605306	ComStage ETF PSI20 LEV TR	193,793	2.000,00	10,32	4,48	868,19	0,00	-1131,81	-1131,81	-56,59%	11,10%

## Aktuelle Depotperformance

10.000,00

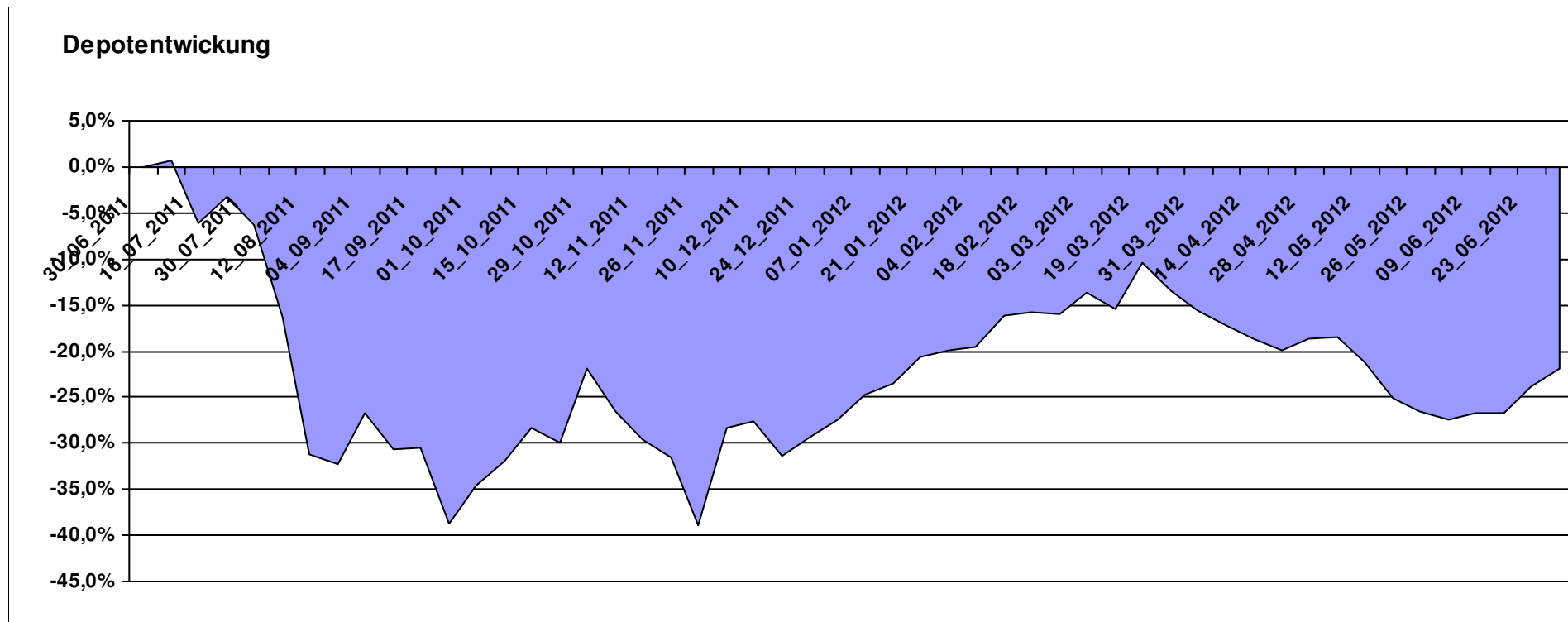
7.820,39

0,00

-2.179,61

-2.179,61

-21,80%



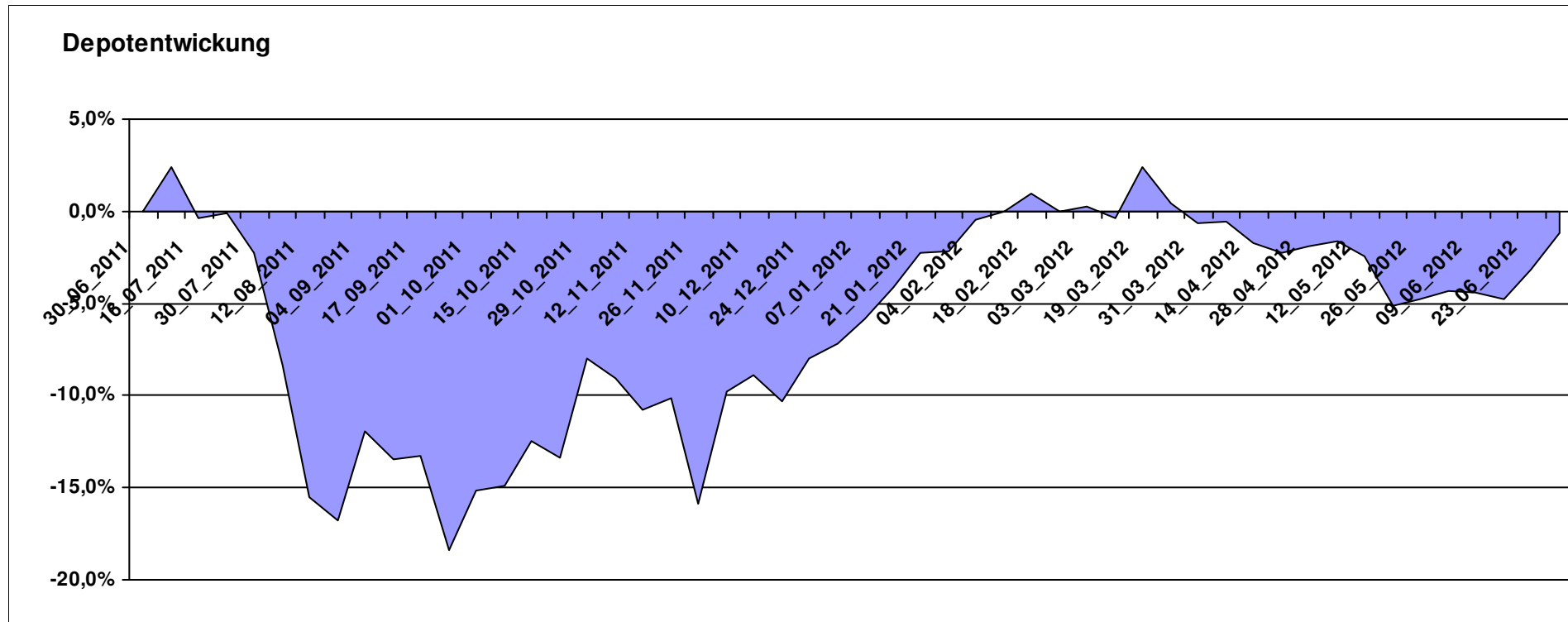
# Aktuelle Depotübersicht

Letzter festgestellter Kurs vom: 30.06.2012

Bericht erstellt am: 03.07.2012 17:48:08

Emilian		Teilnehmer									
WKN	Wertpapier Name	Stück	Bestand Einstandspreis	MW	letztter Kurs	Aktuell Depotwert	Div.	Gewinn/Verlust Kurs	Summe	v.H	Portfolio
DE000A0D8Q49	iShares DJ STOXX US SelDiv	75,678	2.000,00	26,43	32,34	2.447,42	0,00	447,42	447,42	22,37%	24,77%
LU0322248658	db x-trackers RUSSELL 2000 ETF	27,161	2.000,00	73,63	81,87	2.223,69	0,00	223,69	223,69	11,18%	22,51%
LU0292107645	db x-trackers Emerging Markets	67,487	2.000,00	29,64	28,17	1.901,10	0,00	-98,90	-98,90	-4,94%	19,24%
LU0322253906	db x-trackers MSCI Europe SC	100,862	2.000,00	19,83	18,19	1.834,68	0,00	-165,32	-165,32	-8,27%	18,57%
IE00B0M62T89	iShares DJ Euro STOXX Value	96,428	2.000,00	20,74	15,28	1.473,42	0,00	-526,58	-526,58	-26,33%	14,91%

**Aktuelle Depotperformance** 10.000,00 9.880,31 0,00 -119,69 -119,69 -1,20%



# Aktuelle Depotübersicht

Letzter festgestellter Kurs vom: 30.06.2012

Bericht erstellt am: 03.07.2012 17:48:08

euro_82		Teilnehmer									
WKN	Wertpapier Name	Stück	Bestand Einstandspreis	MW	Aktuell letzter Kurs	Depotwert	Div.	Gewinn/Verlust Kurs	Summe	v.H	Portfolio
LU0348802470	Allianz RCM Thailand - IT - USD	95,396	2.000,00	20,97	28,28	2.697,79	0,00	697,79	697,79	34,89%	26,76%
DE000A0X7541	Acatis - Gané Value Event Fonds UI A	12,575	2.000,00	159,04	167,87	2.111,04	0,00	111,04	111,04	5,55%	20,94%
LU0292106084	db x-trackers STOXX 600 INDUSTRIAL GOODS	38,612	2.000,00	51,80	46,49	1.795,09	0,00	-204,91	-204,91	-10,25%	17,81%
LU0147784119	NESTOR Australien Fonds	5,426	2.000,00	368,60	323,63	1.756,00	0,00	-244,00	-244,00	-12,20%	17,42%
DE0008490962	DWS Deutschland	16,920	2.000,00	118,20	101,65	1.719,97	0,00	-280,03	-280,03	-14,00%	17,06%

## Aktuelle Depotperformance

10.000,00

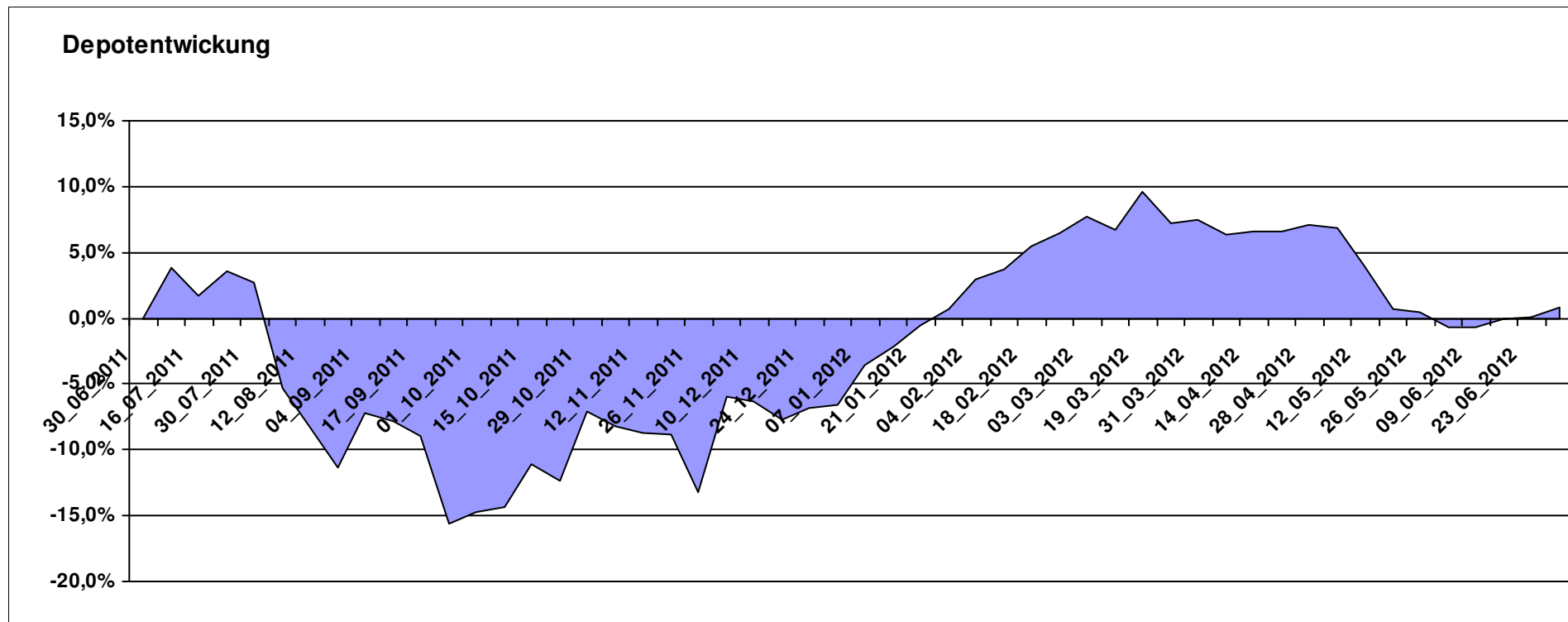
10.079,89

0,00

79,89

79,89

0,80%



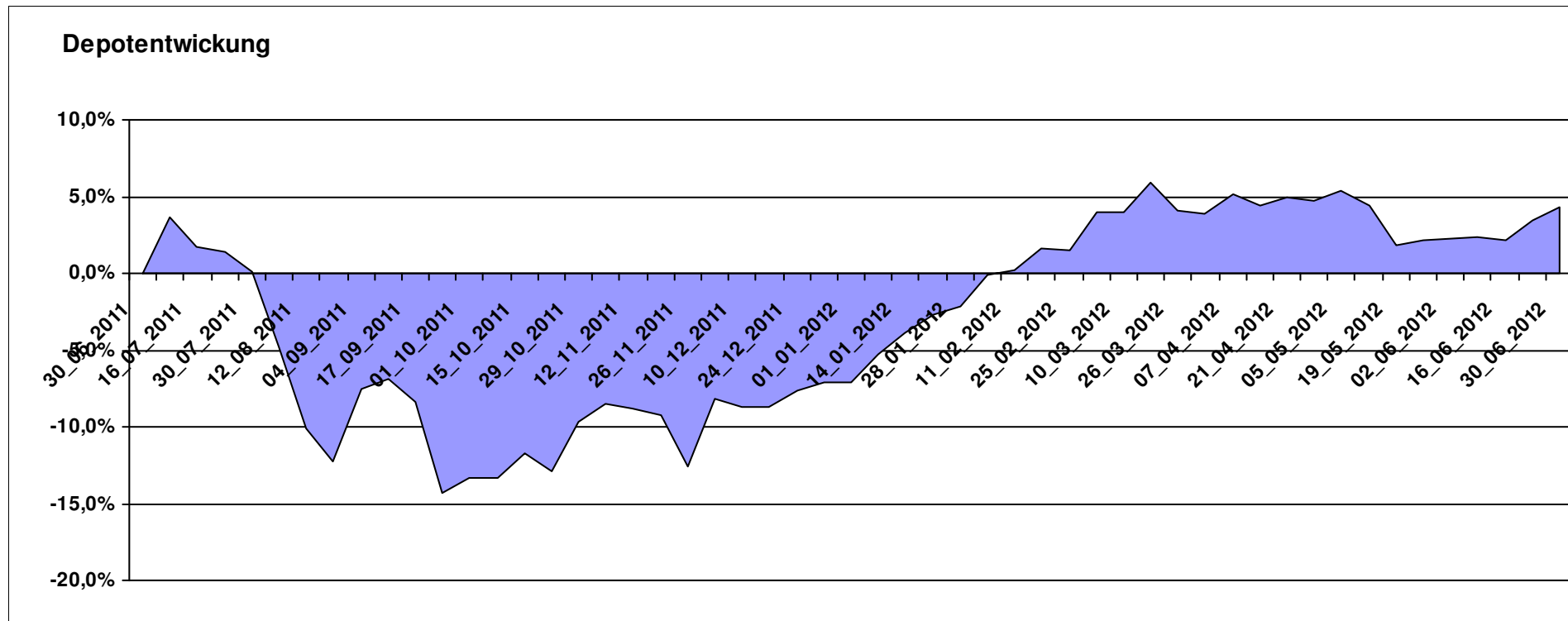
# Aktuelle Depotübersicht

Letzter festgestellter Kurs vom: 30.06.2012

Bericht erstellt am: 03.07.2012 17:48:08

Fondsguru22		Teilnehmer									
WKN	Wertpapier Name	Stück	Bestand Einstandspreis	MW	Aktuell letzter Kurs	Depotwert	Div.	Gewinn/Verlust Kurs	Summe	v.H	Portfolio
LU0231459958	Aberdeen Asien SC	77,602	2.000,00	25,77	29,30	2.273,75	0,00	273,75	273,75	13,69%	21,80%
LU0278932362	Aberdeen Emerging SC	175,209	2.000,00	11,41	12,59	2.205,89	0,00	205,89	205,89	10,29%	21,15%
LU0119620416	Morgan Stanley Global Brands	37,381	1.912,81	51,17	56,08	2.096,35	0,00	183,54	183,54	9,60%	20,10%
LU0303816705	Fidelity EMEA	151,630	2.000,00	13,19	13,10	1.986,35	0,00	-13,65	-13,65	-0,68%	19,05%
DE000A0M8HD2	Frankfurter Aktienfonds für Stiftungen	23,597	1.667,35	70,66	79,06	1.865,56	0,00	198,21	198,21	11,89%	17,89%
LU0260085492	Jupiter European Growth	0,000	332,65	0,00	15,68	0,00	0,00	-332,65	-332,65	Abger.	0,00%
LU0270904781	Pictet Security	0,000	87,19	0,00	93,16	0,00	0,00	-87,19	-87,19	Abger.	0,00%

**Aktuelle Depotperformance** 10.000,00 10.427,90 0,00 427,91 427,91 4,28%



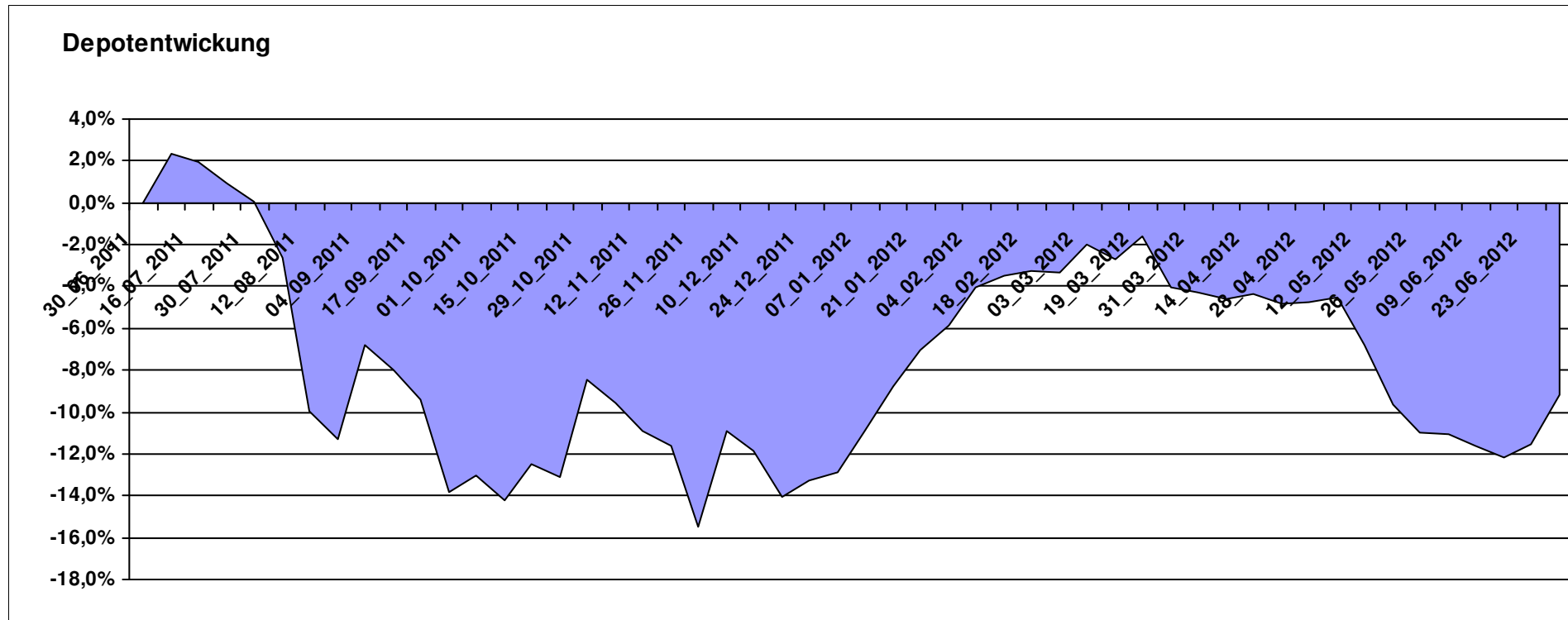
# Aktuelle Depotübersicht

Letzter festgestellter Kurs vom: 30.06.2012

Bericht erstellt am: 03.07.2012 17:48:08

Fozzie		Teilnehmer									
WKN	Wertpapier Name	Stück	Bestand Einstandspreis	MW	letztter Kurs	Aktuell Depotwert	Div.	Gewinn/Verlust Kurs	Summe	v.H	Portfolio
LU0430218775	AC Risk Parity 12 Fund B EUR	15,582	2.000,00	128,35	131,45	2.048,31	0,00	48,31	48,31	2,42%	22,54%
LU0284394664	DNCA Invest Evolutif A	17,652	2.000,00	113,30	103,86	1.833,36	0,00	-166,64	-166,64	-8,33%	20,18%
LU0595213900	thallos Global Trend	20,494	2.000,00	97,59	88,53	1.814,33	0,00	-185,67	-185,67	-9,28%	19,97%
LU0132177345	Pioneer Fds Emerg Eur+Med Eq C (USD)	113,073	2.000,00	17,69	15,43	1.744,47	0,00	-255,53	-255,53	-12,78%	19,20%
LU0298621763	FBG 4Elements - Earth P	48,972	2.000,00	40,84	33,62	1.646,43	0,00	-353,57	-353,57	-17,68%	18,12%

**Aktuelle Depotperformance** 10.000,00 9.086,90 0,00 -913,11 -913,11 -9,13%



# Aktuelle Depotübersicht

Letzter festgestellter Kurs vom: 30.06.2012

Bericht erstellt am: 03.07.2012 17:48:08

Gaston		Teilnehmer									
WKN	Wertpapier Name	Stück	Bestand Einstandspreis	MW	Aktuell letzter Kurs	Depotwert	Div.	Gewinn/Verlust Kurs	Summe	v.H	Portfolio
LU0265291665	Parvest European Small Convertible	18,027	2.115,98	117,38	124,60	2.246,13	0,00	130,15	130,15	6,15%	23,36%
LU0322254383	db x-trackers FTSE ALL-WORLD EX UK ETF	69,644	2.000,00	28,72	30,42	2.118,58	0,00	118,58	118,58	5,93%	22,04%
LU0462954396	DB Platinum IV DBX Systematic Alpha Index I1C-E	18,612	2.000,00	107,46	109,31	2.034,43	0,00	34,43	34,43	1,72%	21,16%
LU0292106167	db x-trackers DBLCI-OY BALAN.INH.ANT.1C ON	58,663	2.000,00	34,09	29,74	1.744,64	0,00	-255,36	-255,36	-12,77%	18,15%
LU0530124006	ComStage ETF DAILY DOUBLE SHORT BUND	23,514	2.000,00	85,06	62,50	1.469,61	0,00	-530,39	-530,39	-26,52%	15,29%
LU0412625088	db x-trackers FTSE 100 LEV DAILY ETF 1C	0,000	-450,49	0,00	10,59	0,00	0,00	450,49	450,49	Abger.	0,00%
LU0328475792	db x-trackers STOXX 600 ETF	0,000	334,51	0,00	44,24	0,00	0,00	-334,51	-334,51	Abger.	0,00%

## Aktuelle Depotperformance

10.000,00

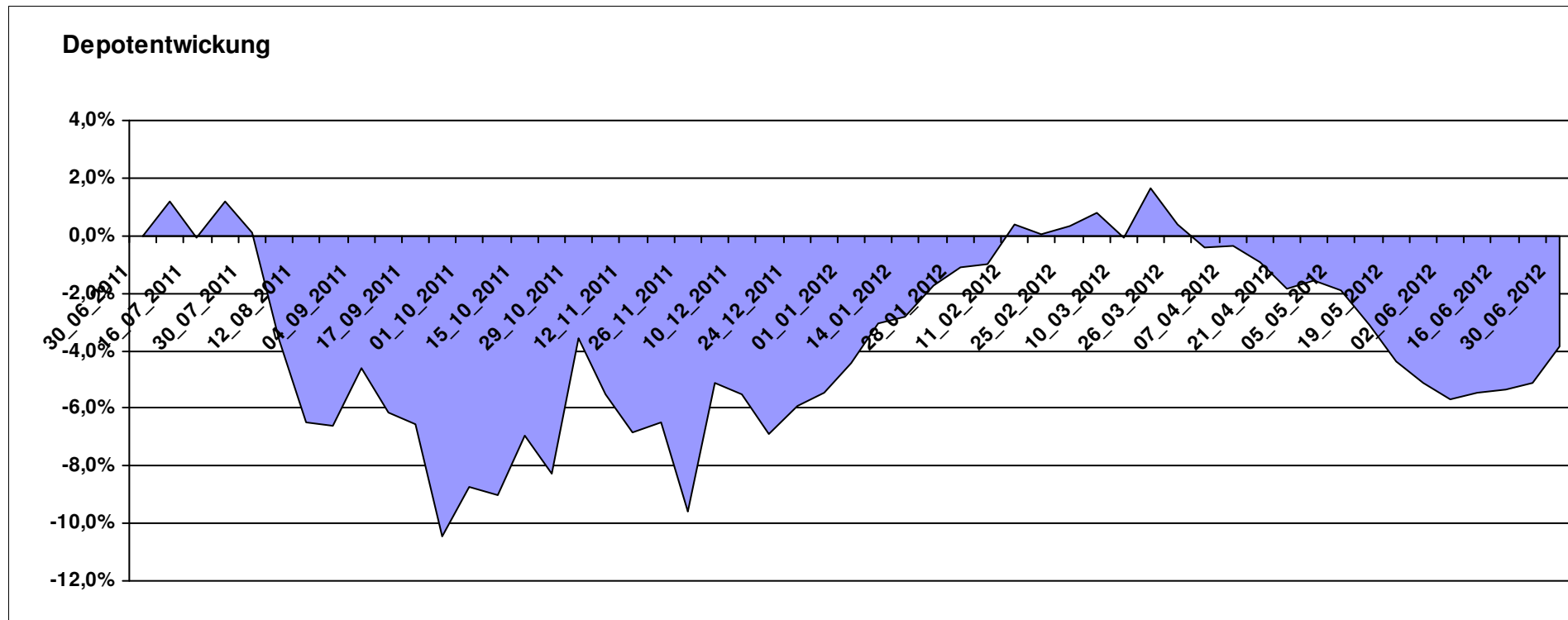
9.613,39

0,00

-386,60

-386,60

-3,87%



# Aktuelle Depotübersicht

Letzter festgestellter Kurs vom: 30.06.2012

Bericht erstellt am: 03.07.2012 17:48:08

Ghost_69												Teilnehmer
WKN	Wertpapier Name	Stück	Bestand Einstandspreis	MW	Aktuell		Div.	Gewinn/Verlust		v.H	Portfolio	
					letzter Kurs	Depotwert		Kurs	Summe			
LU0055114457	Fidelity Indonesia Fund	98,381	2.000,00	20,33	21,49	2.114,21	0,00	114,21	114,21	5,71%	25,39%	
LU0207947044	FPM Funds Stockpicker Germany Sm/Mid C	11,966	2.000,00	167,14	154,89	1.853,42	0,00	-146,58	-146,58	-7,33%	22,26%	
LU0048621477	Fidelity Thailand Fund A	58,144	1.791,48	30,81	31,82	1.850,13	0,00	58,65	58,65	3,27%	22,22%	
LU0147784119	NESTOR Australien Fonds	5,426	2.000,00	368,60	323,63	1.756,00	0,00	-244,00	-244,00	-12,20%	21,09%	
DE000A0M8HD2	Frankfurter Aktienfonds für Stiftungen	9,540	709,86	74,41	79,06	754,22	0,00	44,36	44,36	6,25%	9,06%	
IE0003842543	Invesco Korean Equity Fund A	0,000	208,52	0,00	17,18	0,00	0,00	-208,52	-208,52	Abger.	0,00%	
LU0077333218	NESTOR France Fonds	0,000	725,52	0,00	150,72	0,00	0,00	-725,52	-725,52	Abger.	0,00%	
LI0023785673	TELL GOLD & SILBER FONDS A (CHF)	0,000	564,62	0,00	17,28	0,00	0,00	-564,62	-564,62	Abger.	0,00%	

## Aktuelle Depotperformance

10.000,00

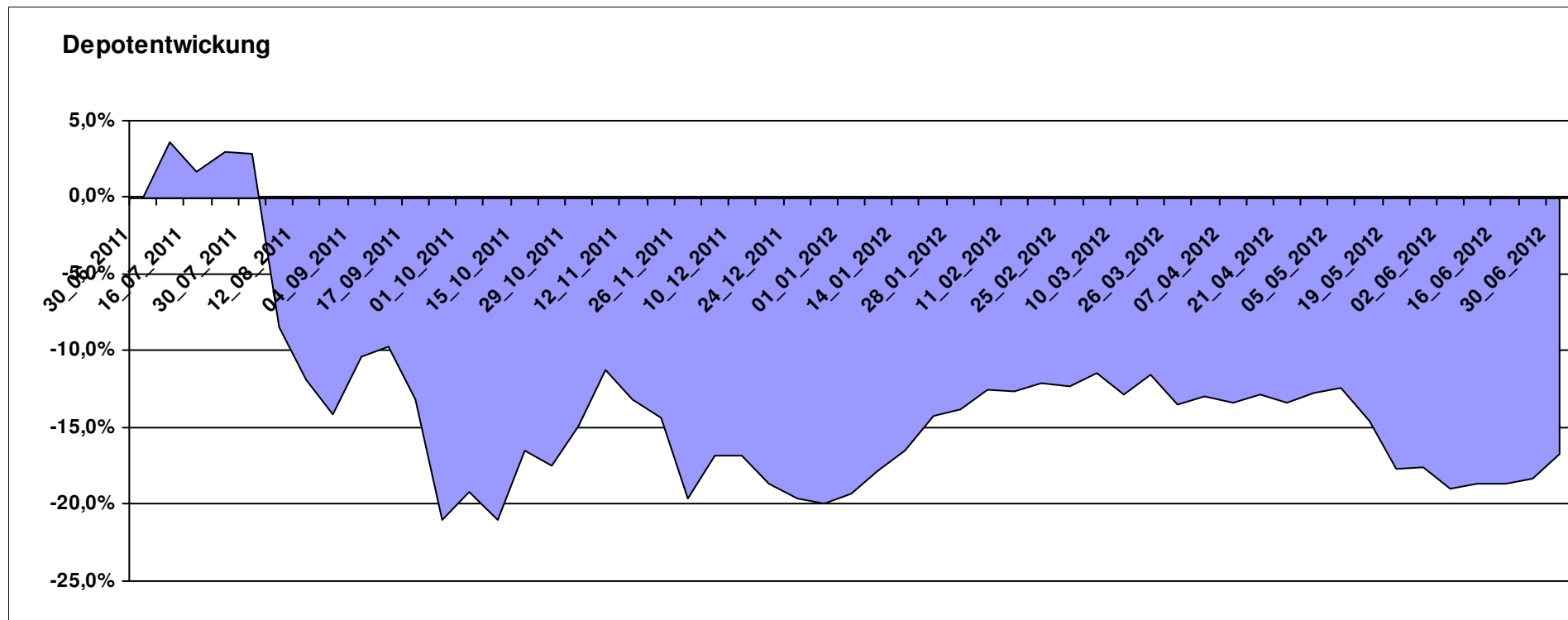
8.327,98

0,00

-1.672,03

-1.672,03

-16,72%



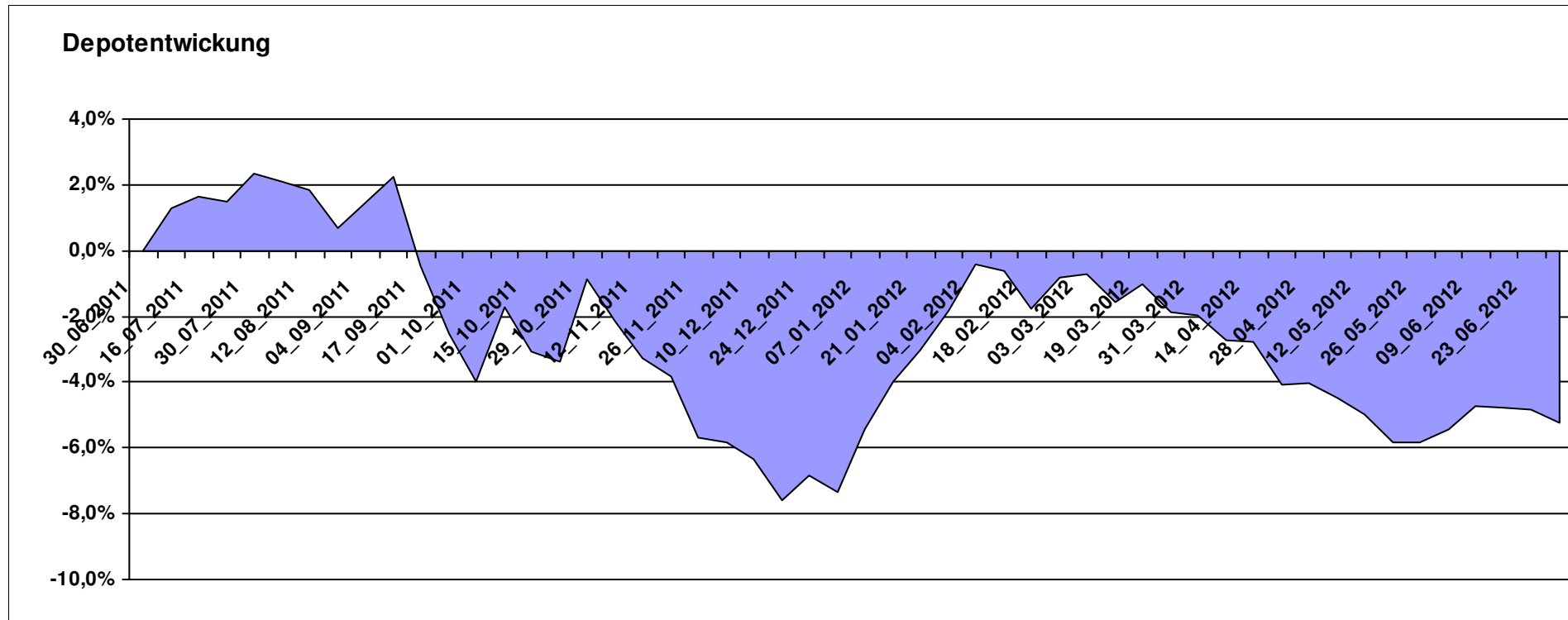
# Aktuelle Depotübersicht

Letzter festgestellter Kurs vom: 30.06.2012

Bericht erstellt am: 03.07.2012 17:48:08

Hasenhirn		Teilnehmer									
WKN	Wertpapier Name	Stück	Bestand Einstandspreis	MW	letztter Kurs	Aktuell Depotwert	Div.	Gewinn/Verlust Kurs	Summe	v.H	Portfolio
DE000A0MY0T1	Argentum Performance Navigator	18,411	2.000,00	108,63	112,04	2.062,78	0,00	62,78	62,78	3,14%	21,77%
LU0430218775	AC Risk Parity 12 Fund B EUR	15,582	2.000,00	128,35	131,45	2.048,31	0,00	48,31	48,31	2,42%	21,62%
LI0107994720	QBasis Futures Fund	21,697	2.000,00	92,18	89,06	1.932,31	0,00	-67,69	-67,69	-3,38%	20,39%
DE000A0RHG75	HANSAgold EUR-Klasse	25,934	2.000,00	77,12	71,35	1.850,36	0,00	-149,64	-149,64	-7,48%	19,53%
DE000A1H72F1	Acatis Datini Valueflex Fonds B	40,250	2.000,00	49,69	39,29	1.581,40	0,00	-418,60	-418,60	-20,93%	16,69%

**Aktuelle Depotperformance** 10.000,00 9.475,16 0,00 -524,84 -524,84 -5,25%



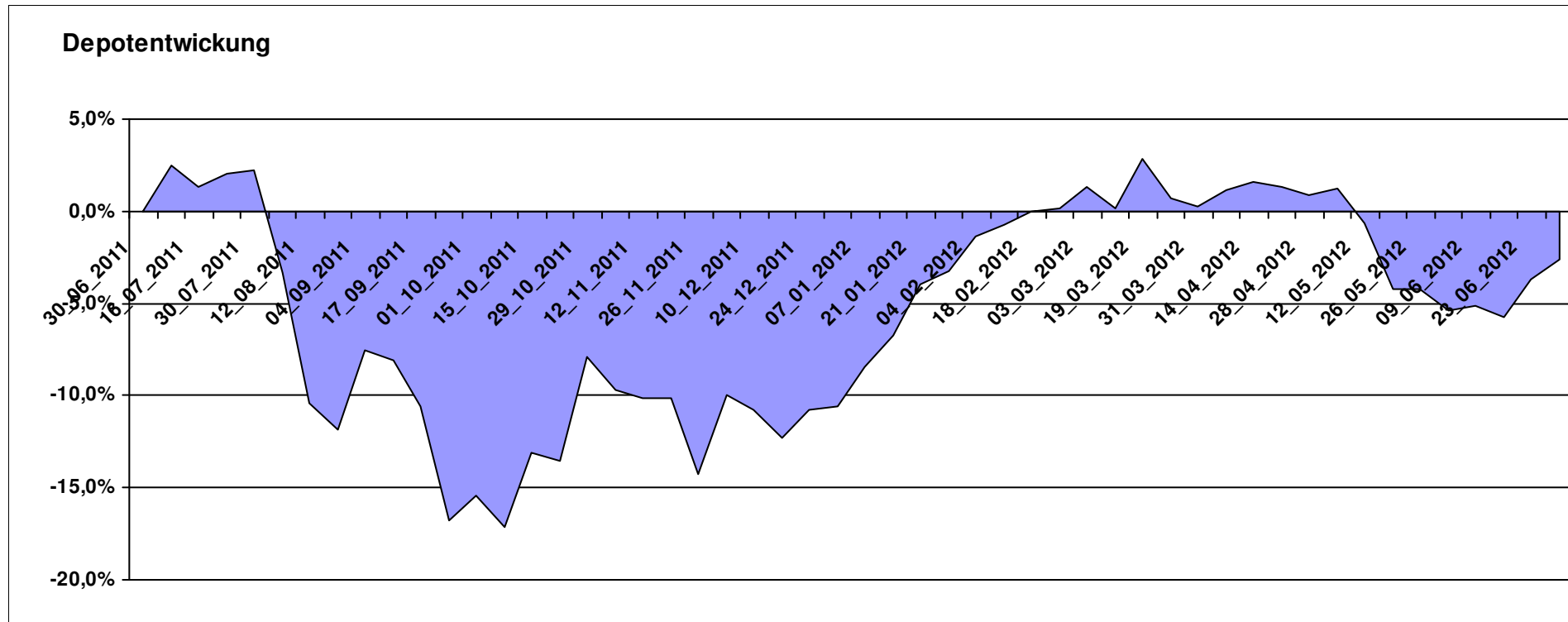
# Aktuelle Depotübersicht

Letzter festgestellter Kurs vom: 30.06.2012

Bericht erstellt am: 03.07.2012 17:48:08

Hilmi		Teilnehmer									
WKN	Wertpapier Name	Stück	Bestand Einstandspreis	MW	Aktuell letzter Kurs	Depotwert	Div.	Gewinn/Verlust Kurs	Summe	v.H	Portfolio
LU0055114457	Fidelity Indonesia Fund	98,381	2.000,00	20,33	21,49	2.114,21	0,00	114,21	114,21	5,71%	21,70%
IE0008367009	AXA Rosenberg Pacific Ex-Japan SC Alpha	51,641	2.000,00	38,73	38,88	2.007,79	0,00	7,79	7,79	0,39%	20,61%
LU0282719219	Threadneedle (Lux) Pan European SC	127,877	2.000,00	15,64	15,67	2.003,84	0,00	3,84	3,84	0,19%	20,57%
LI0013873901	Value Holdings Capital Partners Fund	0,787	2.000,00	2542,50	2468,15	1.941,51	0,00	-58,49	-58,49	-2,92%	19,93%
AT0000785241	Raiffeisen-Osteuropa-Aktien	6,434	2.000,00	310,87	260,40	1.675,30	0,00	-324,70	-324,70	-16,24%	17,20%

**Aktuelle Depotperformance** 10.000,00 9.742,65 0,00 -257,35 -257,35 -2,57%



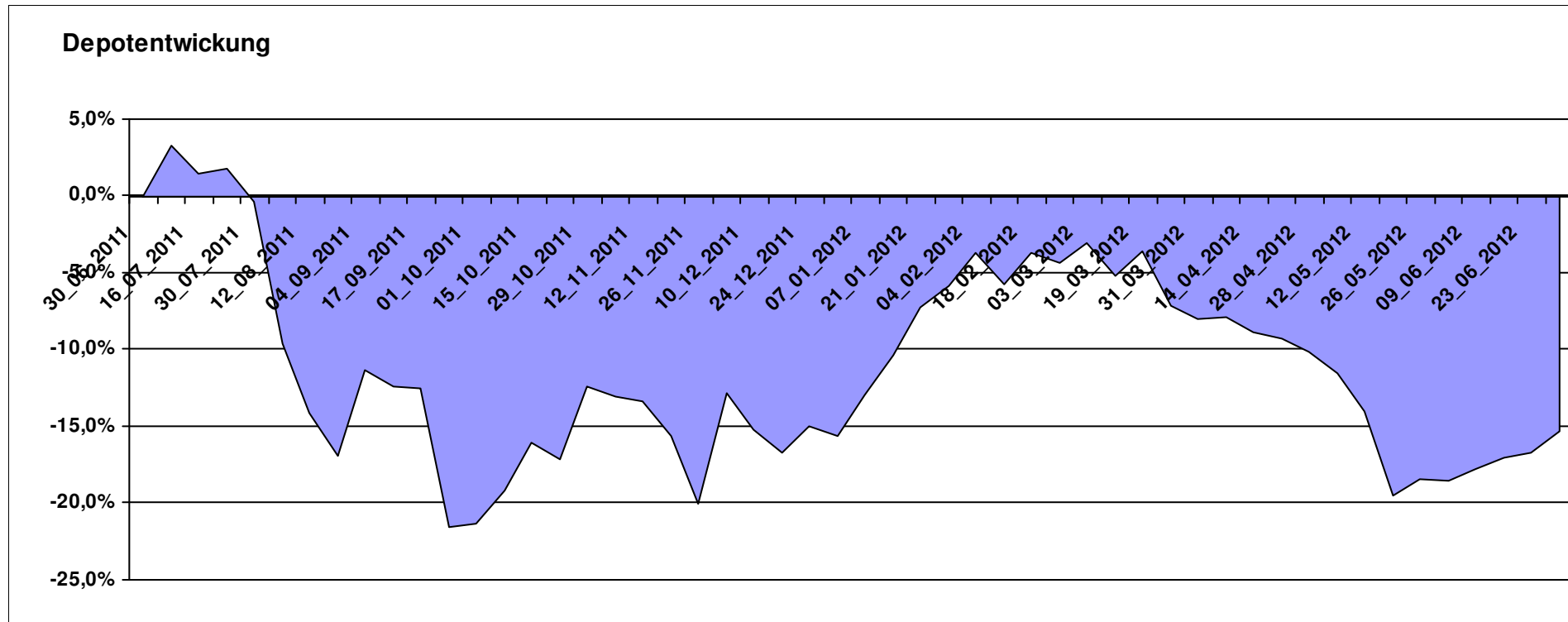
# Aktuelle Depotübersicht

Letzter festgestellter Kurs vom: 30.06.2012

Bericht erstellt am: 03.07.2012 17:48:08

Hugolee		Teilnehmer									
WKN	Wertpapier Name	Stück	Bestand Einstandspreis	MW	letztter Kurs	Aktuell Depotwert	Div.	Gewinn/Verlust Kurs	Summe	v.H	Portfolio
DE0009774794	LINGOHR-SYSTEMATIC-LBB-INVEST	22,855	2.000,00	87,51	78,48	1.793,62	0,00	-206,38	-206,38	-10,32%	21,19%
LU0072463663	BGF Latin American Fund A2 USD	29,877	2.000,00	66,94	59,66	1.782,47	0,00	-217,53	-217,53	-10,88%	21,06%
LU0011850392	BGF Emerging Europe A2 EUR	19,928	2.000,00	100,36	84,87	1.691,31	0,00	-308,69	-308,69	-15,43%	19,98%
LU0336295679	MIRAE ASSET KOREA EQUITY FUND I EUR	174,978	2.000,00	11,43	9,36	1.637,80	0,00	-362,20	-362,20	-18,11%	19,35%
LU0075056555	BGF World Mining Fund A2 USD	35,255	2.000,00	56,73	44,19	1.557,91	0,00	-442,09	-442,09	-22,10%	18,41%

**Aktuelle Depotperformance** 10.000,00 8.463,11 0,00 -1.536,90 -1.536,90 -15,37%



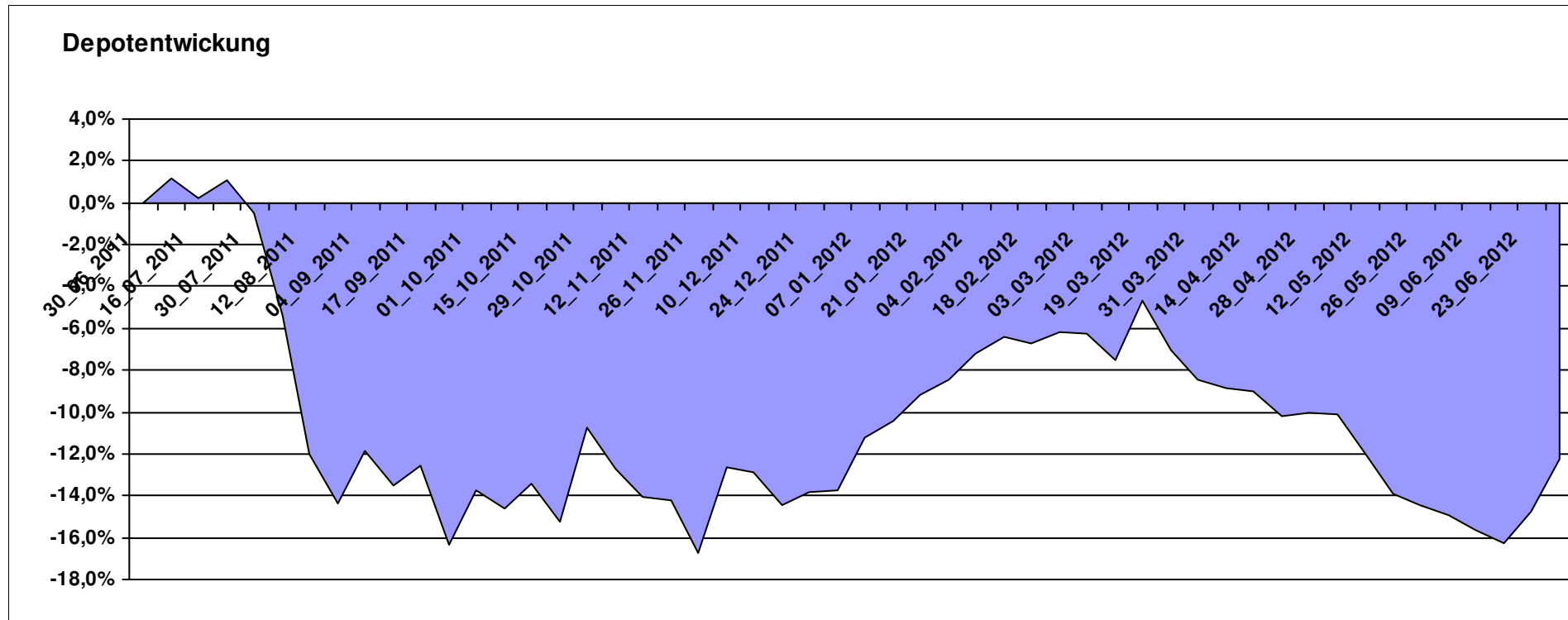
# Aktuelle Depotübersicht

Letzter festgestellter Kurs vom: 30.06.2012

Bericht erstellt am: 03.07.2012 17:48:08

Karl Squell		Teilnehmer									
WKN	Wertpapier Name	Stück	Bestand Einstandspreis	MW	letzte Kurs	Aktuell Depotwert	Div.	Gewinn/Verlust Kurs	Summe	v.H	Portfolio
IE00B3VWMK93	CS ETF MSCI Japan Small Cap	28,276	2.000,00	70,73	77,10	2.180,09	0,00	180,09	180,09	9,00%	24,85%
LU0419741177	ComStage ETF Commerzbank Commodity EW	19,160	2.000,00	104,38	102,96	1.972,72	0,00	-27,28	-27,28	-1,36%	22,49%
LU0328476410	db x-trackers S&P SEL.FRONTIER	266,432	2.000,00	7,51	6,72	1.790,42	0,00	-209,58	-209,58	-10,48%	20,41%
LU0530124006	ComStage ETF DAILY DOUBLE SHORT BUND	23,514	2.000,00	85,06	62,50	1.469,61	0,00	-530,39	-530,39	-26,52%	16,75%
LU0411075376	db x-trackers LEVDAX DAILY ETF 1C	34,516	2.000,00	57,94	39,41	1.360,27	0,00	-639,73	-639,73	-31,99%	15,50%

**Aktuelle Depotperformance** 10.000,00 8.773,11 0,00 -1.226,88 -1.226,88 -12,27%



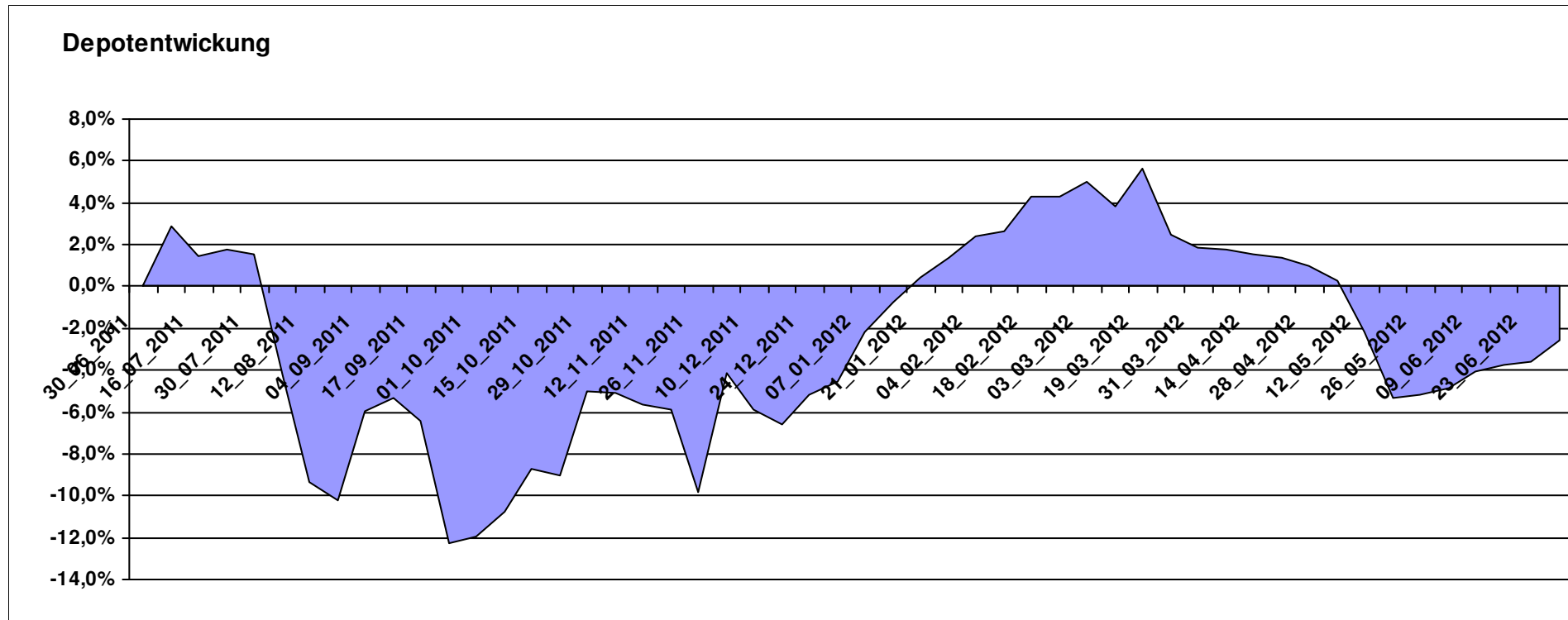
# Aktuelle Depotübersicht

Letzter festgestellter Kurs vom: 30.06.2012

Bericht erstellt am: 03.07.2012 17:48:08

Keyboard		Teilnehmer									
WKN	Wertpapier Name	Stück	Bestand Einstandspreis	MW	Aktuell letzter Kurs	Depotwert	Div.	Gewinn/Verlust Kurs	Summe	v.H	Portfolio
FR0010135103	Carmignac Patrimoine	0,398	2.000,00	5022,57	5425,72	2.160,54	0,00	160,54	160,54	8,03%	22,18%
LU0292101796	db x-trackers DJ STOXX 600 OIL+GAS 1C	32,118	2.000,00	62,27	63,32	2.033,71	0,00	33,71	33,71	1,69%	20,88%
FR0000292278	Magellan	1,252	2.000,00	1597,54	1553,03	1.944,28	0,00	-55,72	-55,72	-2,79%	19,96%
GB0030932676	M&G Global Basic	83,577	2.000,00	23,93	22,96	1.918,93	0,00	-81,07	-81,07	-4,05%	19,70%
LU0062756647	DWS Osteuropa	2,791	2.000,00	716,68	602,73	1.682,01	0,00	-317,99	-317,99	-15,90%	17,27%

**Aktuelle Depotperformance** 10.000,00 9.739,47 0,00 -260,54 -260,54 -2,61%



# Aktuelle Depotübersicht

Letzter festgestellter Kurs vom: 30.06.2012

Bericht erstellt am: 03.07.2012 17:48:08

Kilroy		Teilnehmer									
WKN	Wertpapier Name	Stück	Bestand Einstandspreis	MW	letztter Kurs	Aktuell Depotwert	Div.	Gewinn/Verlust Kurs	Summe	v.H	Portfolio
LU0417510616	db x-trackers ES 50 D. Short Daily ETF	100,481	2.000,00	19,90	21,61	2.171,39	0,00	171,39	171,39	8,57%	23,41%
LU0488317701	ComStage ETF NYSE Arca Gold BUGS	55,603	2.000,00	35,97	34,27	1.905,51	0,00	-94,49	-94,49	-4,72%	20,54%
IE00B42Z5J44	iShares MSCI Japan Monthly EUR Hedged	78,003	2.000,00	25,64	22,70	1.770,83	0,00	-229,17	-229,17	-11,46%	19,09%
LU0411078636	db x-trackers S&P 500 2x Inverse Daily ETF	161,681	2.000,00	12,37	10,63	1.718,67	0,00	-281,33	-281,33	-14,07%	18,53%
LU0411078123	db x-trackers DB CB Light Energy Benchmark	107,885	2.000,00	18,54	15,86	1.711,06	0,00	-288,94	-288,94	-14,45%	18,44%

## Aktuelle Depotperformance

10.000,00

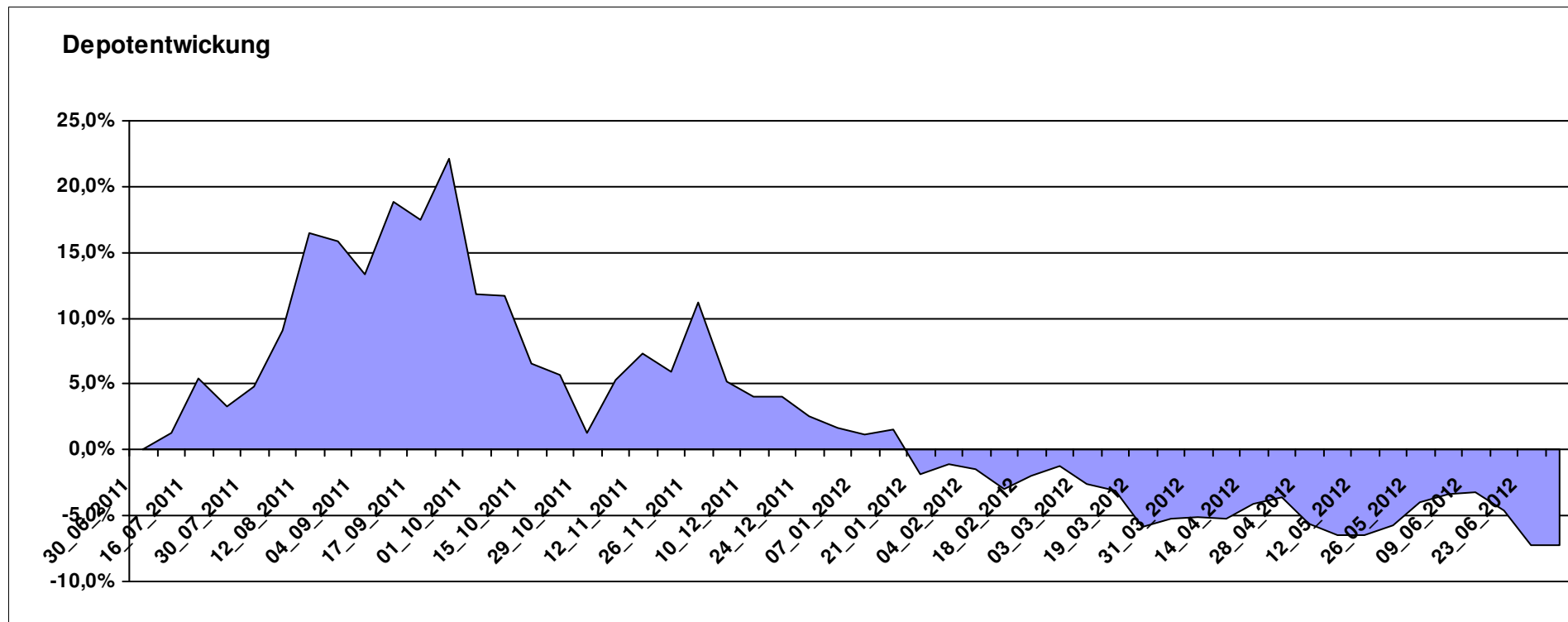
9.277,46

0,00

-722,54

-722,54

-7,23%



# Aktuelle Depotübersicht

Letzter festgestellter Kurs vom: 30.06.2012

Bericht erstellt am: 03.07.2012 17:48:08

Laser12		Teilnehmer									
WKN	Wertpapier Name	Stück	Bestand Einstandspreis	MW	Aktuell letzter Kurs	Depotwert	Div.	Gewinn/Verlust Kurs	Summe	v.H	Portfolio
IE0000434252	Wanger US Smaller Companies	55,020	2.000,00	36,35	39,67	2.182,64	0,00	182,64	182,64	9,13%	22,20%
LU0348744763	Allianz RCM Indonesia - A - USD	416,773	2.000,00	4,80	5,08	2.117,20	0,00	117,20	117,20	5,86%	21,53%
LU0261332976	Caxton Equity A5	1,916	2.000,00	1043,89	1075,72	2.060,99	0,00	60,99	60,99	3,05%	20,96%
LU0135991148	ValueInvest LUX-JAPAN C1	12,279	1.635,67	133,21	143,80	1.765,70	0,00	130,03	130,03	7,95%	17,96%
IE0003842543	Invesco Korean Equity Fund A	99,361	2.000,00	20,13	17,18	1.707,02	0,00	-292,98	-292,98	-14,65%	17,36%
LU0504822510	LO Funds - Golden Age ( CHF) P A	0,000	364,33	0,00	11,79	0,00	0,00	-364,33	-364,33	Abger.	0,00%

## Aktuelle Depotperformance

10.000,00

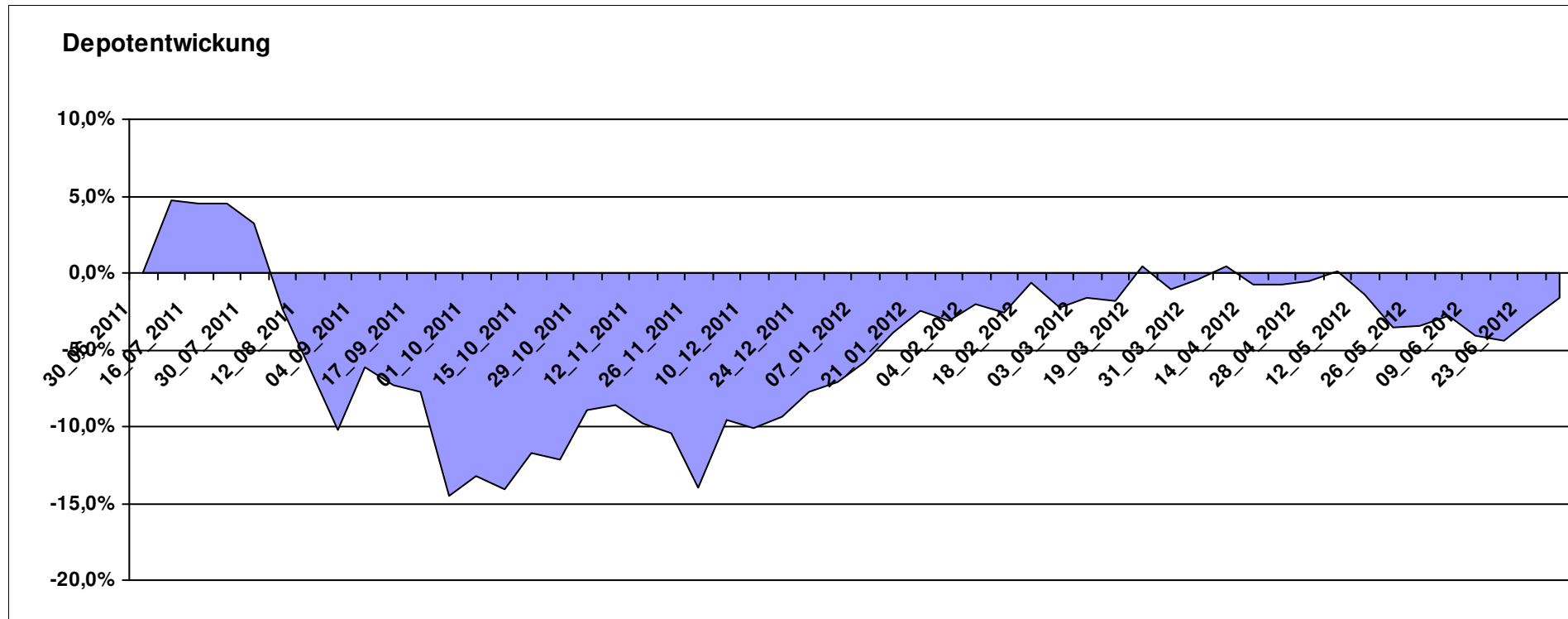
9.833,55

0,00

-166,44

-166,44

-1,66%



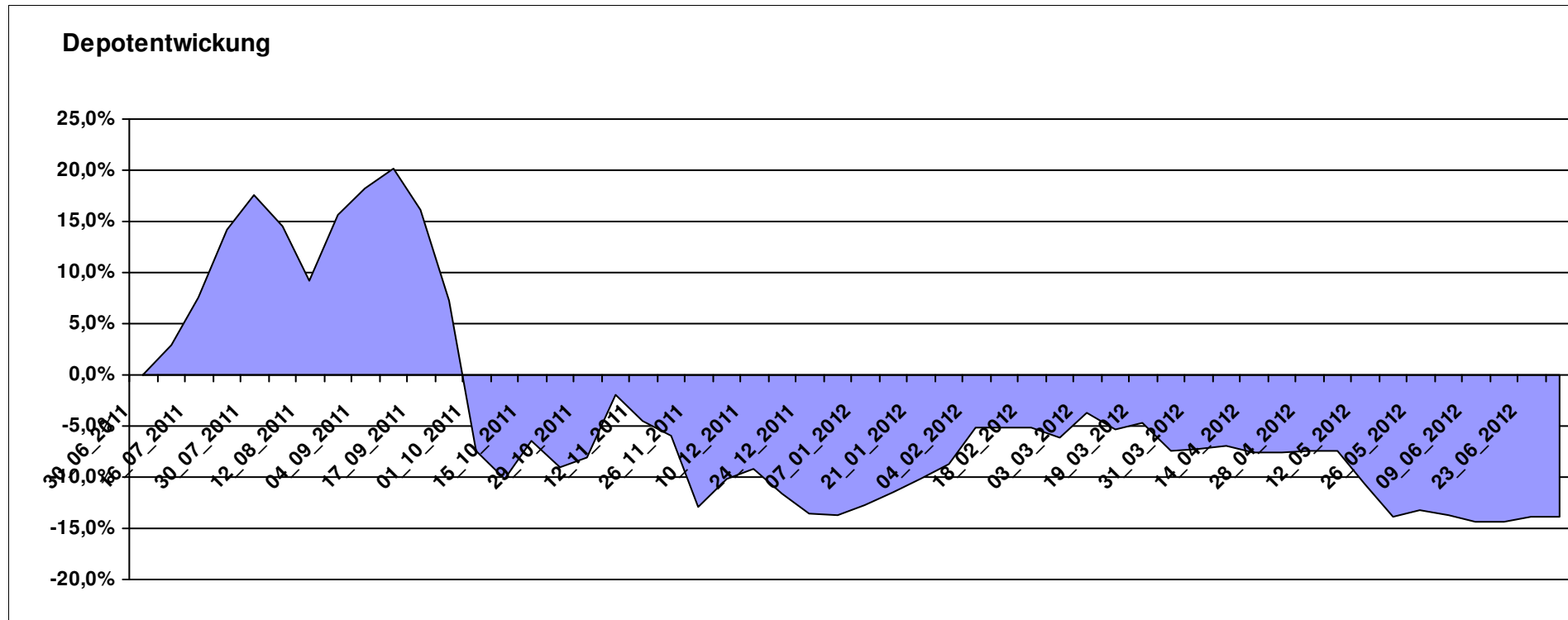
# Aktuelle Depotübersicht

Letzter festgestellter Kurs vom: 30.06.2012

Bericht erstellt am: 03.07.2012 17:48:08

LBO1987 Teilnehmer											
WKN	Wertpapier Name	Stück	Bestand Einstandspreis	MW	Aktuell letzter Kurs	Depotwert	Div.	Gewinn/Verlust Kurs	Summe	v.H	Portfolio
LU0132412106	Aberdeen - Emerging Market EQ FUND A2	45,350	2.000,00	44,10	47,93	2.173,61	0,00	173,61	173,61	8,68%	25,24%
LU0360863863	ARERO	15,208	2.000,00	131,51	131,74	2.003,50	0,00	3,50	3,50	0,17%	23,26%
LU0390137031	Templeton Frontier Markets A	127,796	2.000,00	15,65	15,36	1.962,94	0,00	-37,06	-37,06	-1,85%	22,79%
GB0030932676	M&G Global Basic	83,577	2.000,00	23,93	22,96	1.918,93	0,00	-81,07	-81,07	-4,05%	22,28%
LI0023785673	TELL GOLD & SILBER FONDS A (CHF)	32,092	2.000,00	62,32	17,28	554,43	0,00	-1445,57	-1445,57	-72,28%	6,44%

**Aktuelle Depotperformance** 10.000,00 8.613,41 0,00 -1.386,59 -1.386,59 -13,87%



# Aktuelle Depotübersicht

Letzter festgestellter Kurs vom: 30.06.2012

Bericht erstellt am: 03.07.2012 17:48:08

Limit		Teilnehmer									
WKN	Wertpapier Name	Stück	Bestand Einstandspreis	MW	letztter Kurs	Aktuell Depotwert	Div.	Gewinn/Verlust Kurs	Summe	v.H	Portfolio
LU0292105359	db x-trackers STOXX 600 FOOD & BEVERAGE	34,063	2.000,00	58,71	70,06	2.386,48	0,00	386,48	386,48	19,32%	24,21%
LU0374107992	AC Risk Parity 12 Fund	14,711	2.000,00	135,95	139,82	2.056,93	0,00	56,93	56,93	2,85%	20,86%
LU0292107645	db x-trackers Emerging Markets	67,487	2.000,00	29,64	28,17	1.901,10	0,00	-98,90	-98,90	-4,94%	19,28%
DE0005561674	ETF Dachfonds	150,830	2.000,00	13,26	11,80	1.779,79	0,00	-220,21	-220,21	-11,01%	18,05%
LU0274211480	DAX® ETF	27,256	2.000,00	73,38	63,66	1.735,12	0,00	-264,88	-264,88	-13,24%	17,60%

## Aktuelle Depotperformance

10.000,00

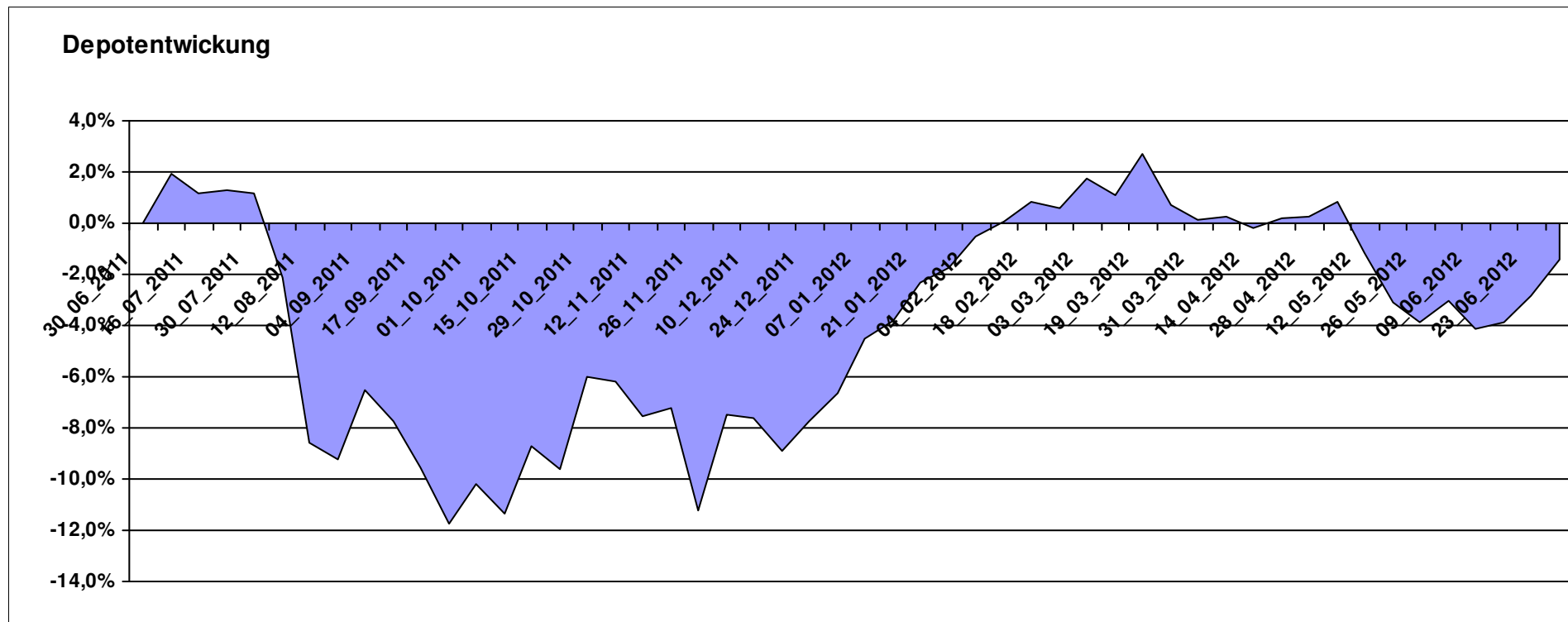
9.859,42

0,00

-140,57

-140,57

-1,41%



# Aktuelle Depotübersicht

Letzter festgestellter Kurs vom: 30.06.2012

Bericht erstellt am: 03.07.2012 17:48:08

littleracer		Teilnehmer									
WKN	Wertpapier Name	Stück	Bestand Einstandspreis	MW	Aktuell letzter Kurs	Aktuell Depotwert	Div.	Gewinn/Verlust Kurs	Summe	v.H	Portfolio
LU0323578657	FvS Multiple Opportunities R	14,407	2.020,29	140,23	154,44	2.225,01	0,00	204,72	204,72	10,13%	22,09%
LU0355228080	AC Stat. Val. Mkt N. Abs Ret B	17,100	2.000,00	116,96	118,06	2.018,81	0,00	18,81	18,81	0,94%	20,04%
LU0366534344	Pictet-Agriculture	14,219	2.000,00	140,66	138,64	1.971,28	0,00	-28,72	-28,72	-1,44%	19,57%
LU0107944042	Multiadvisor Sicav - LOYS GLOBAL P	118,835	2.000,00	16,83	16,53	1.964,35	0,00	-35,65	-35,65	-1,78%	19,50%
IE00B4YYYY703	PIMCO Funds - Global Multi-Asset Fund €	147,493	2.000,00	13,56	12,83	1.892,33	0,00	-107,67	-107,67	-5,38%	18,79%
LU0375612230	Wallberg Global Microfinance P	0,000	-20,29	0,00	111,45	0,00	0,00	20,29	20,29	Abger.	0,00%

## Aktuelle Depotperformance

10.000,00

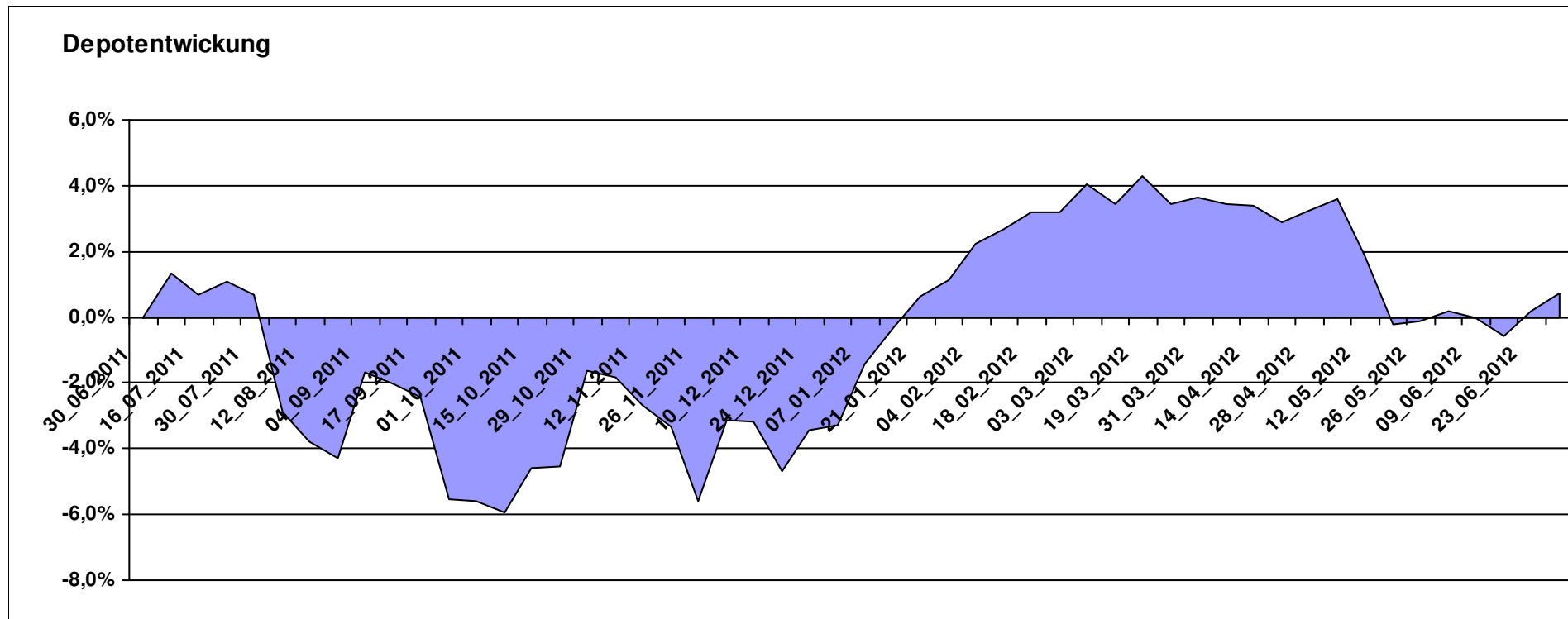
10.071,78

0,00

71,78

71,78

0,72%



# Aktuelle Depotübersicht

Letzter festgestellter Kurs vom: 30.06.2012

Bericht erstellt am: 03.07.2012 17:48:08

Ipj23												Teilnehmer
WKN	Wertpapier Name	Stück	Bestand Einstandspreis	MW	Aktuell letzter Kurs	Aktuell Depotwert	Div.	Gewinn/Verlust Kurs	Summe	v.H	Portfolio	
LU0322249037	db x-trackers STOXX 600 Banks Short ETF	61,246	2.000,00	32,66	37,69	2.308,35	0,00	308,35	308,35	15,42%	22,58%	
LU0432616737	Invesco Balanced-Risk Allocation	162,734	2.000,00	12,29	13,61	2.214,81	0,00	214,81	214,81	10,74%	21,66%	
LU0417273223	Allianz Volatility Strategy	1,802	2.000,00	1110,07	1126,02	2.028,74	0,00	28,74	28,74	1,44%	19,84%	
DE000A0RHG75	HANSAgold EUR-Klasse	25,934	2.000,00	77,12	71,35	1.850,36	0,00	-149,64	-149,64	-7,48%	18,10%	
LU0614925930	AC Quant - Spectrum Fund EUR B	18,610	2.103,49	113,03	97,95	1.822,85	0,00	-280,64	-280,64	-13,34%	17,83%	
LI0107994720	QBasis Futures Fund	0,000	-103,49	0,00	89,06	0,00	0,00	103,49	103,49	Abger.	0,00%	

## Aktuelle Depotperformance

10.000,00

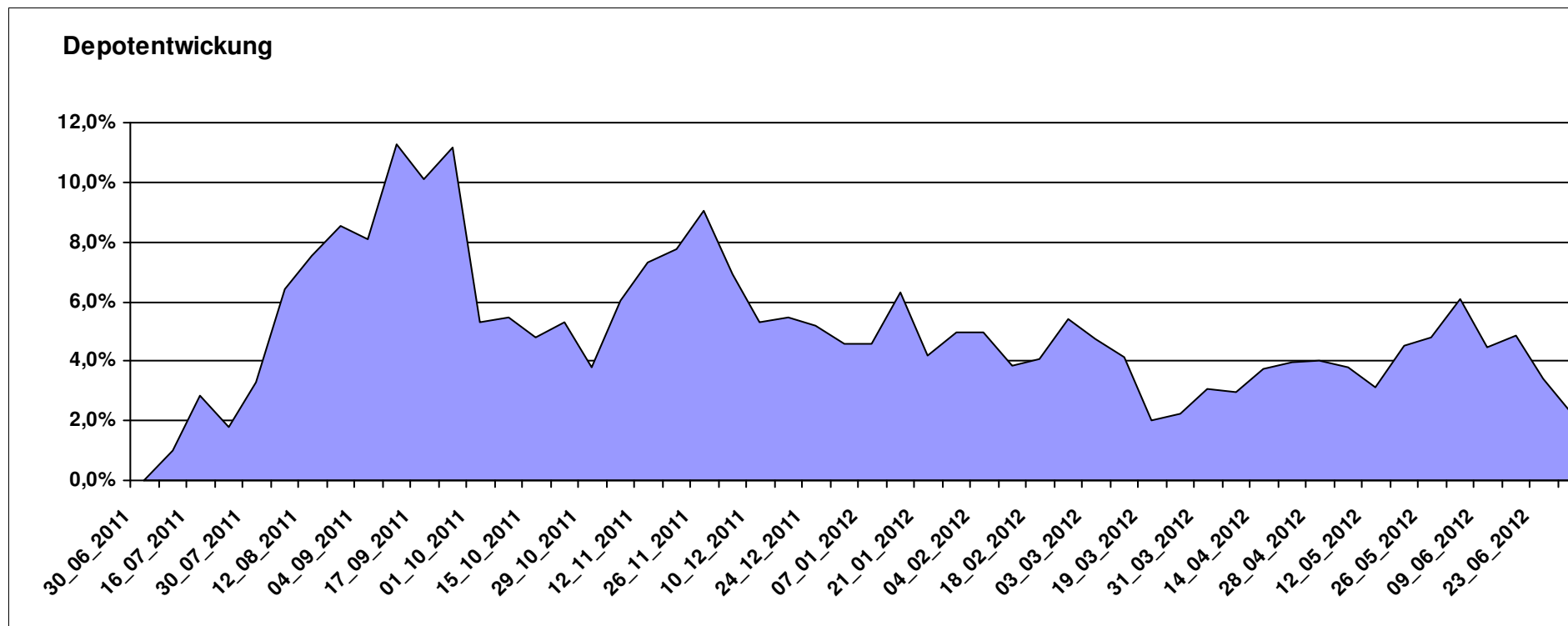
10.225,11

0,00

225,11

225,11

2,25%



# Aktuelle Depotübersicht

Letzter festgestellter Kurs vom: 30.06.2012

Bericht erstellt am: 03.07.2012 17:48:08

maddin711		Teilnehmer									
WKN	Wertpapier Name	Stück	Bestand Einstandspreis	MW	letztter Kurs	Aktuell Depotwert	Div.	Gewinn/Verlust Kurs	Summe	v.H	Portfolio
LU0322249037	db x-trackers STOXX 600 Banks Short ETF	61,246	2.000,00	32,66	37,69	2.308,35	0,00	308,35	308,35	15,42%	21,82%
LU0411075376	db x-trackers LEVDAX DAILY ETF 1C	56,314	2.155,93	38,28	39,41	2.219,34	0,00	63,41	63,41	2,94%	20,98%
LU0417510616	db x-trackers ES 50 D. Short Daily ETF	100,481	2.000,00	19,90	21,61	2.171,39	0,00	171,39	171,39	8,57%	20,52%
LU0322251280	db x-trackers CAC 40® SHORT DAILY ETF 1C	39,173	2.000,00	51,06	55,22	2.163,13	0,00	163,13	163,13	8,16%	20,44%
LU0411078636	db x-trackers S&P 500 2x Inverse Daily ETF	161,681	2.000,00	12,37	10,63	1.718,67	0,00	-281,33	-281,33	-14,07%	16,24%
LU0411075020	db x-trackers SHORTDAX X2 DAILY ETF 1C	0,000	-155,93	0,00	27,65	0,00	0,00	155,93	155,93	Abger.	0,00%

## Aktuelle Depotperformance

10.000,00

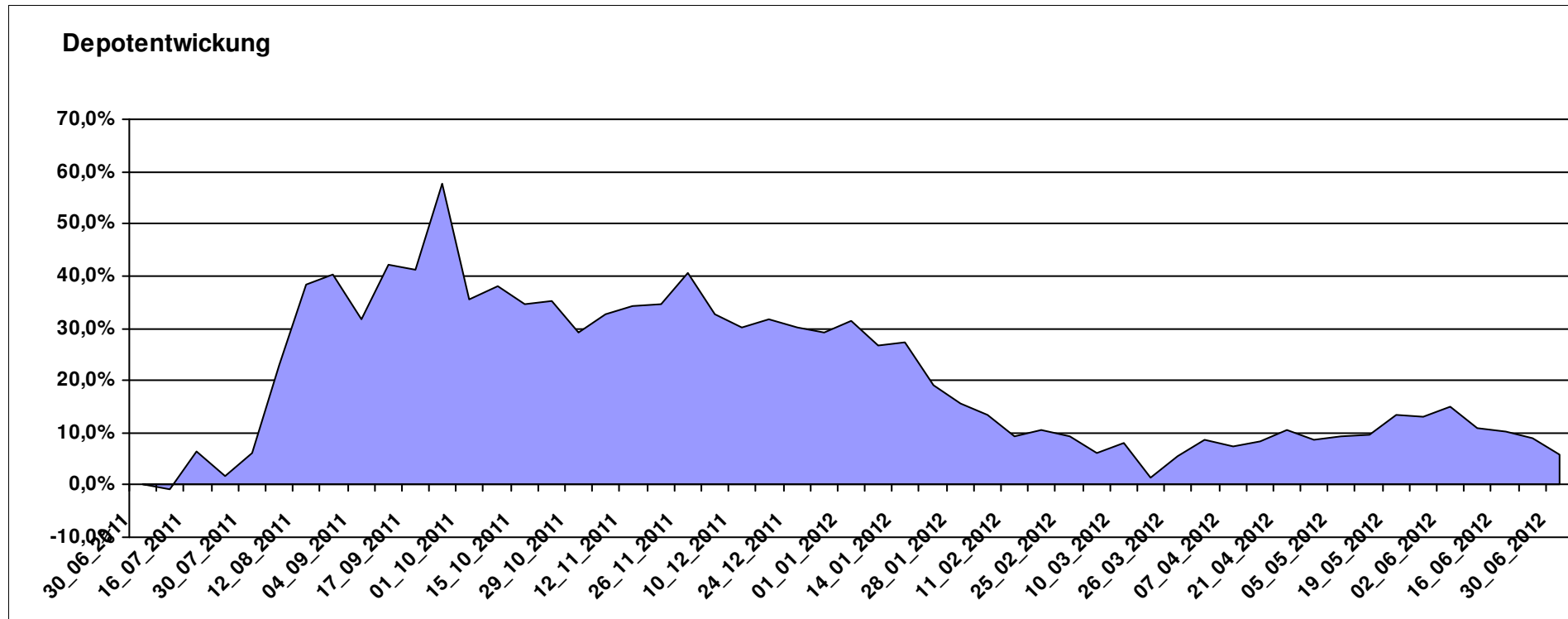
10.580,88

0,00

580,88

580,88

5,81%



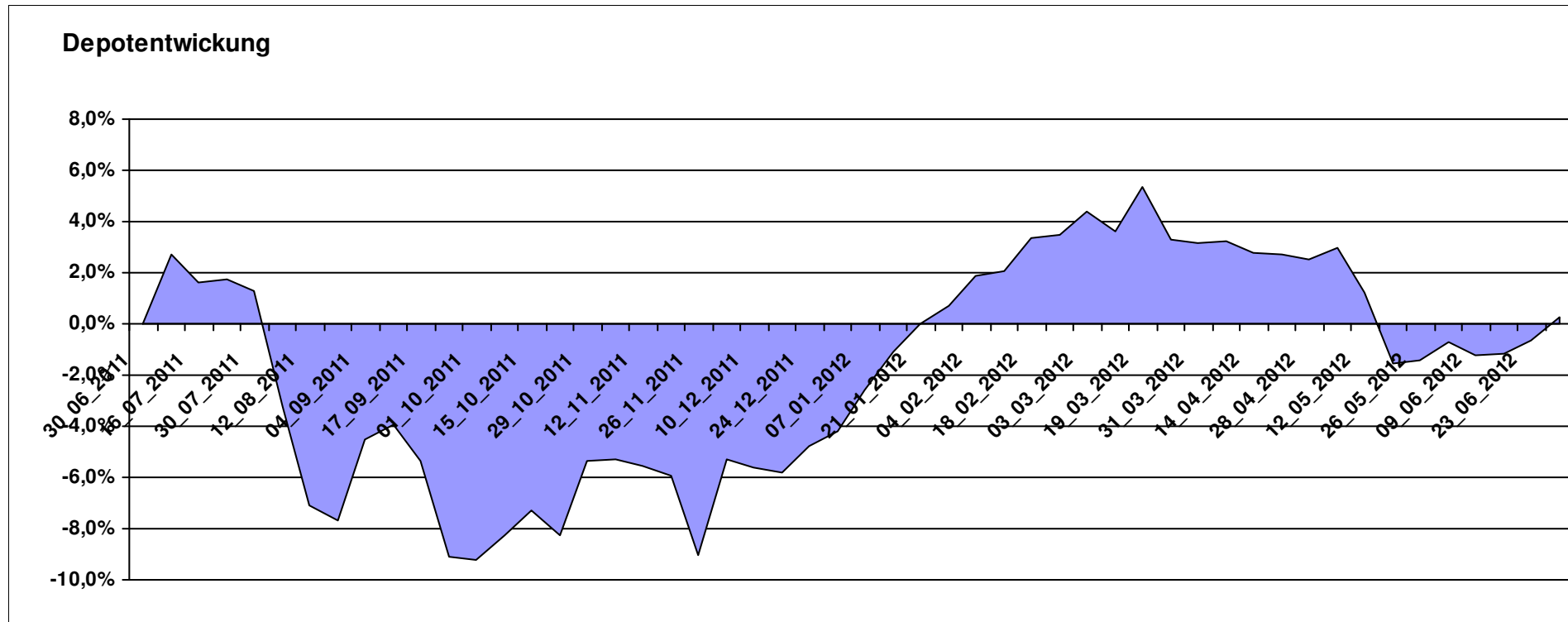
# Aktuelle Depotübersicht

Letzter festgestellter Kurs vom: 30.06.2012

Bericht erstellt am: 03.07.2012 17:48:08

Marcise		Teilnehmer									
WKN	Wertpapier Name	Stück	Bestand Einstandspreis	MW	Aktuell letzter Kurs	Depotwert	Div.	Gewinn/Verlust Kurs	Summe	v.H	Portfolio
LU0278937759	Aberdeen Global - Emerging Markets SC	175,297	2.000,00	11,41	12,70	2.226,27	0,00	226,27	226,27	11,31%	22,20%
3B00B1VMCY93	M&G OPTIMAL INCOME FUND	140,848	2.000,00	14,20	15,33	2.159,20	0,00	159,20	159,20	7,96%	21,53%
FR0000292278	Magellan	1,252	2.000,00	1597,54	1553,03	1.944,28	0,00	-55,72	-55,72	-2,79%	19,39%
GB0030932676	M&G Global Basic	83,577	2.000,00	23,93	22,96	1.918,93	0,00	-81,07	-81,07	-4,05%	19,13%
DE0005561674	ETF Dachfonds	150,830	2.000,00	13,26	11,80	1.779,79	0,00	-220,21	-220,21	-11,01%	17,75%

**Aktuelle Depotperformance** 10.000,00 10.028,47 0,00 28,47 28,47 0,28%



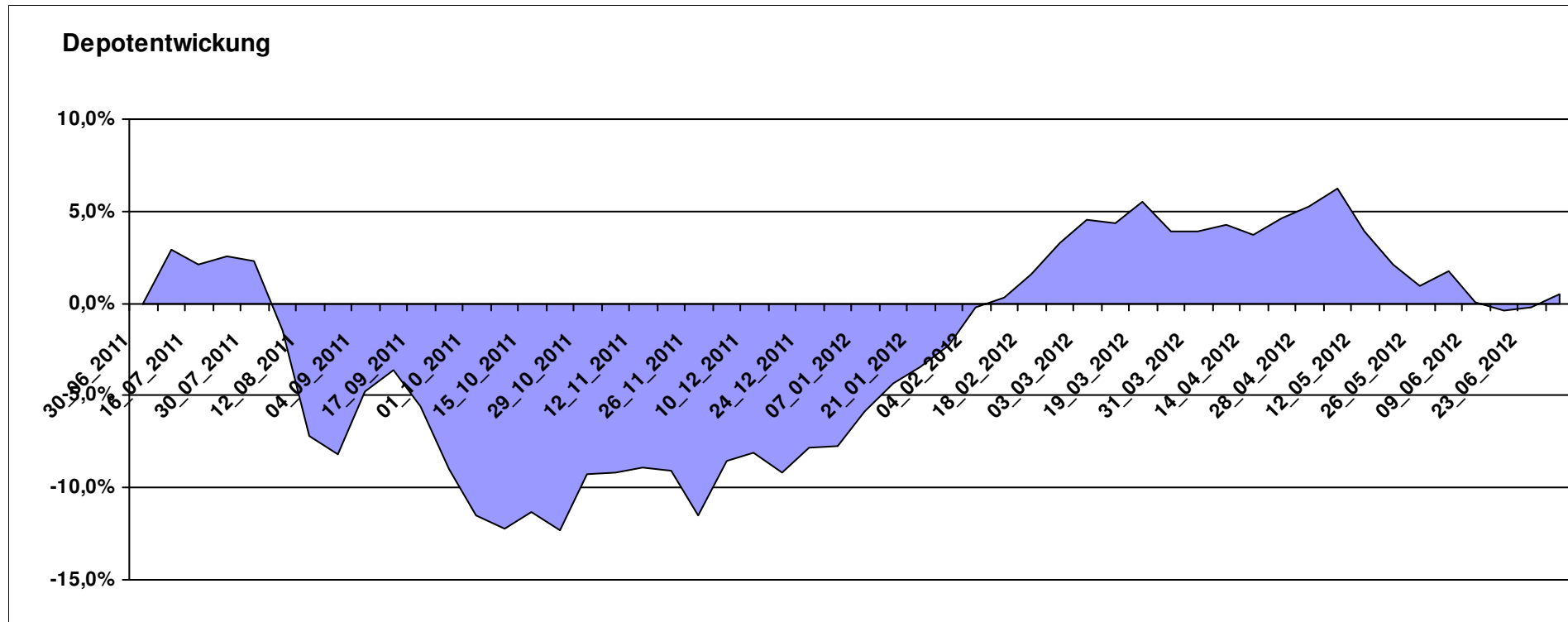
# Aktuelle Depotübersicht

Letzter festgestellter Kurs vom: 30.06.2012

Bericht erstellt am: 03.07.2012 17:48:08

Molari		Teilnehmer									
WKN	Wertpapier Name	Stück	Bestand Einstandspreis	MW	Aktuell letzter Kurs	Depotwert	Div.	Gewinn/Verlust Kurs	Summe	v.H	Portfolio
LU0158078906	Amundi Funds Thailand - AU	30,889	2.000,00	64,75	85,93	2.654,25	0,00	654,25	654,25	32,71%	26,41%
LU0390137973	Templeton Frontier Markets	129,534	2.000,00	15,44	15,08	1.953,37	0,00	-46,63	-46,63	-2,33%	19,44%
GB0030932676	M&G Global Basic	83,577	2.000,00	23,93	22,96	1.918,93	0,00	-81,07	-81,07	-4,05%	19,09%
LU0306632414	SLI Global SICAV European SC	171,086	2.000,00	11,69	10,91	1.866,55	0,00	-133,45	-133,45	-6,67%	18,57%
LU0407232692	Nestor Afrika Fonds B	15,224	2.000,00	131,37	108,85	1.657,15	0,00	-342,85	-342,85	-17,14%	16,49%

**Aktuelle Depotperformance** 10.000,00 10.050,25 0,00 50,25 50,25 0,50%



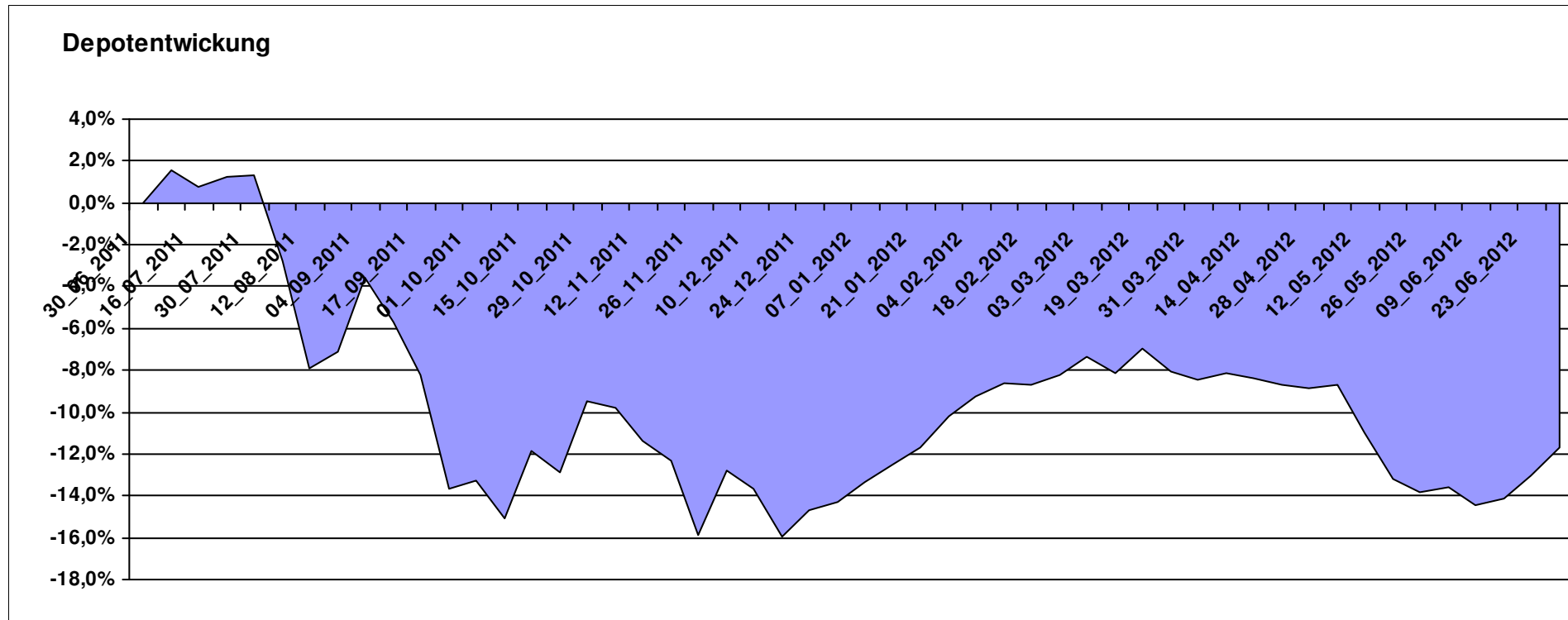
# Aktuelle Depotübersicht

Letzter festgestellter Kurs vom: 30.06.2012

Bericht erstellt am: 03.07.2012 17:48:08

Padua												
Teilnehmer												
WKN	Wertpapier Name	Stück	Bestand Einstandspreis	MW	Aktuell		Div.	Gewinn/Verlust		v.H	Portfolio	
					letzter Kurs	Depotwert		Kurs	Summe			
IE0009516810	Janus US Flexible Income Fund EUR I	98,184	2.000,00	20,37	22,02	2.162,00	0,00	162,00	162,00	8,10%	24,48%	
LU0323578574	FvS Multiple Opportunities F	11,538	1.666,93	144,47	161,94	1.868,50	0,00	201,57	201,57	12,09%	21,16%	
LU0338690372	DB Platinum Agriculture Euro	0,249	2.000,00	8040,46	6883,95	1.712,33	0,00	-287,67	-287,67	-14,38%	19,39%	
LU0198731027	Threadneedle (Lux)-Asia AEH	66,467	2.000,00	30,09	23,94	1.591,23	0,00	-408,77	-408,77	-20,44%	18,02%	
LU0295015993	ING (L) Invest Emerging Markets X Cap (CZK)	38,872	2.000,00	51,45	38,54	1.498,16	0,00	-501,84	-501,84	-25,09%	16,96%	
DE000A0M80Q3	AM Fortune Fund Offensive B	0,000	333,07	0,00	940,76	0,00	0,00	-333,07	-333,07	Abger.	0,00%	
					10.000,00		8.832,22	0,00	-1.167,78	-1.167,78	-11,68%	

## Aktuelle Depotperformance



# Aktuelle Depotübersicht

Letzter festgestellter Kurs vom: 30.06.2012

Bericht erstellt am: 03.07.2012 17:48:08

Pimboli		Teilnehmer									
WKN	Wertpapier Name	Stück	Bestand Einstandspreis	MW	letztter Kurs	Aktuell Depotwert	Div.	Gewinn/Verlust Kurs	Summe	v.H	Portfolio
3B00B1VMCY9	M&G OPTIMAL INCOME FUND	140,848	2.000,00	14,20	15,33	2.159,20	0,00	159,20	159,20	7,96%	21,96%
AT0000615158	CONSTANTIA REAL ESTATE (T)	14,202	2.000,00	140,83	146,17	2.075,84	0,00	75,84	75,84	3,79%	21,11%
GB0002771383	Threadneedle European SC Fund	486,157	2.000,00	4,11	4,16	2.022,41	0,00	22,41	22,41	1,12%	20,57%
LU0078113650	Morgan Stanley European Property Fund	92,721	2.000,00	21,57	19,49	1.807,14	0,00	-192,86	-192,86	-9,64%	18,38%
LU0129233093	Lupus alpha Smaller German Champions A	13,785	2.000,00	145,08	128,24	1.767,85	0,00	-232,15	-232,15	-11,61%	17,98%

## Aktuelle Depotperformance

10.000,00

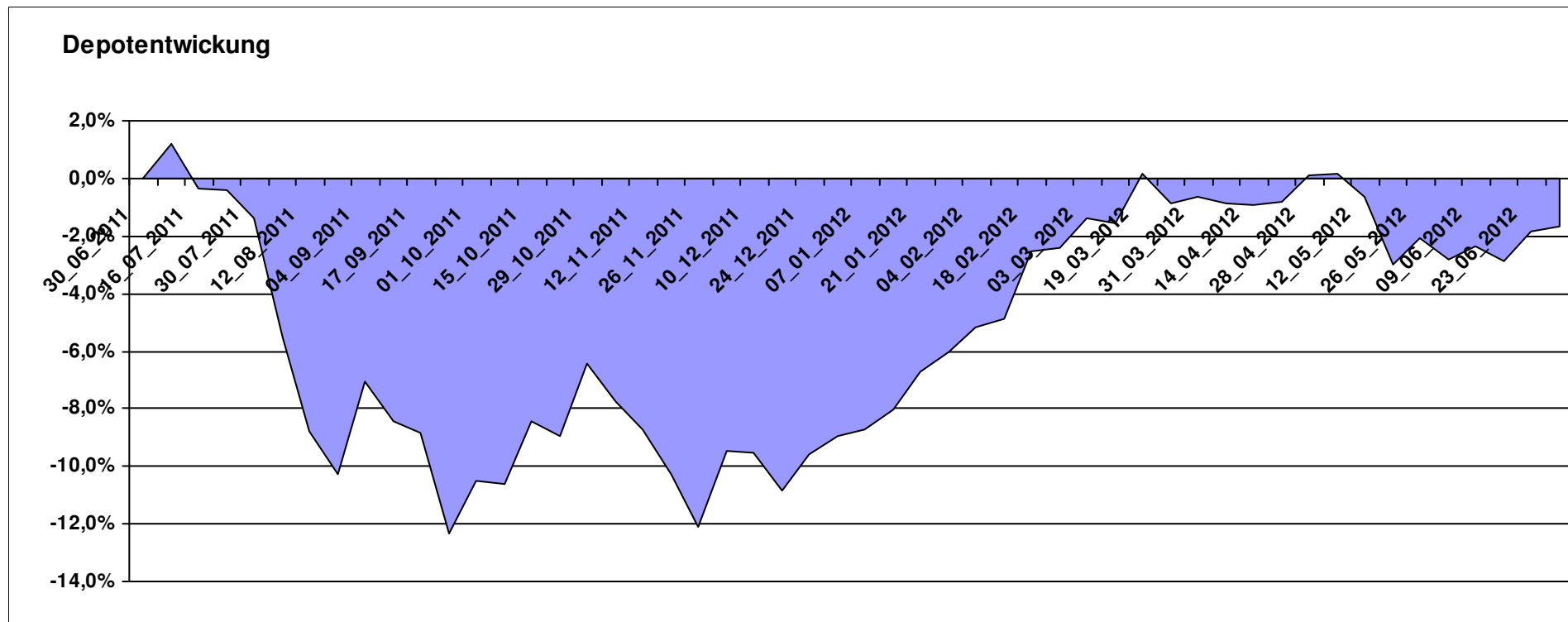
9.832,44

0,00

-167,56

-167,56

-1,68%



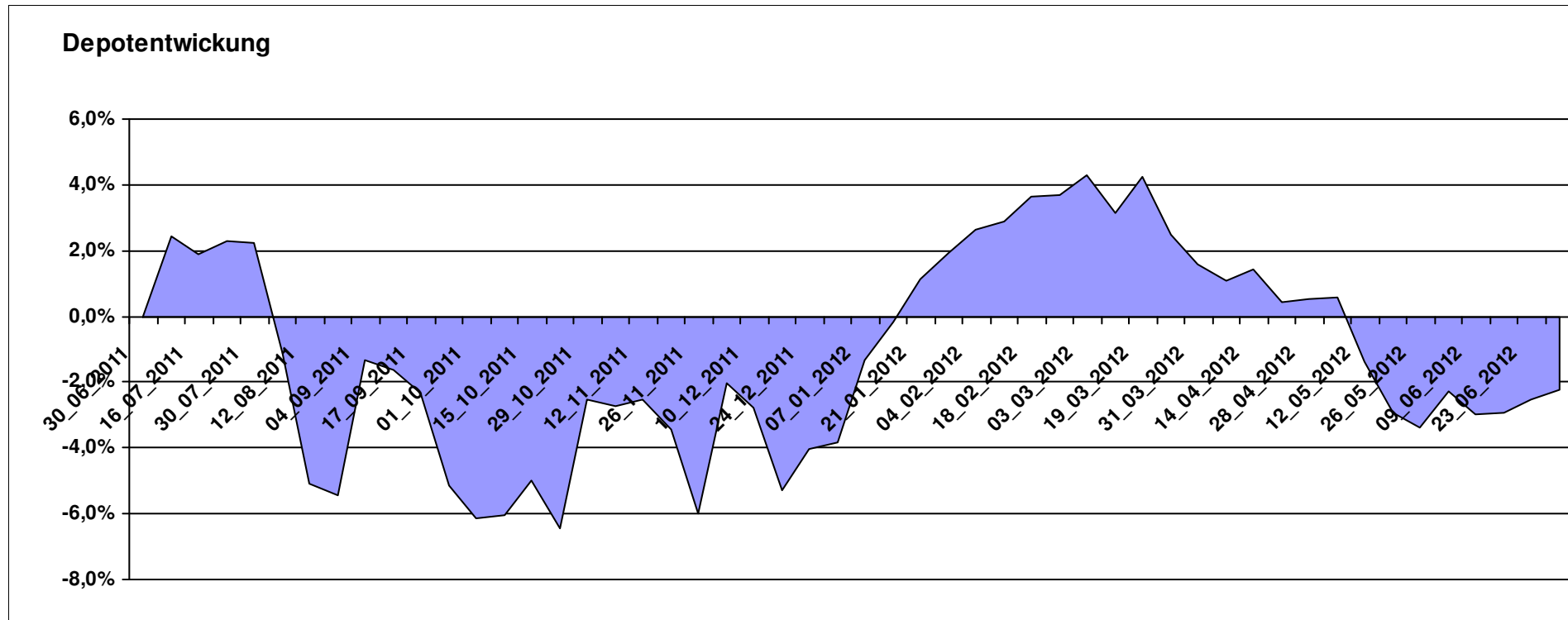
# Aktuelle Depotübersicht

Letzter festgestellter Kurs vom: 30.06.2012

Bericht erstellt am: 03.07.2012 17:48:08

Postguru		Teilnehmer									
WKN	Wertpapier Name	Stück	Bestand Einstandspreis	MW	Aktuell letzter Kurs	Depotwert	Div.	Gewinn/Verlust Kurs	Summe	v.H	Portfolio
LU0055649056	DWS Gold Plus	1,183	2.000,00	1690,15	1979,89	2.342,86	0,00	342,86	342,86	17,14%	23,96%
FR0010149302	Carmignac Emergents	2,935	2.000,00	681,49	695,56	2.041,29	0,00	41,29	41,29	2,06%	20,88%
JE000A0MKQK7	ETF Portfolio Global	192,493	2.000,00	10,39	10,09	1.942,25	0,00	-57,75	-57,75	-2,89%	19,86%
DE0005561674	ETF Dachfonds	150,830	2.000,00	13,26	11,80	1.779,79	0,00	-220,21	-220,21	-11,01%	18,20%
LU0222264441	DB Platinum Dynamic Aktien Plus R1C	14,953	2.000,00	133,75	111,78	1.671,48	0,00	-328,52	-328,52	-16,43%	17,09%

**Aktuelle Depotperformance** 10.000,00 9.777,67 0,00 -222,33 -222,33 -2,22%



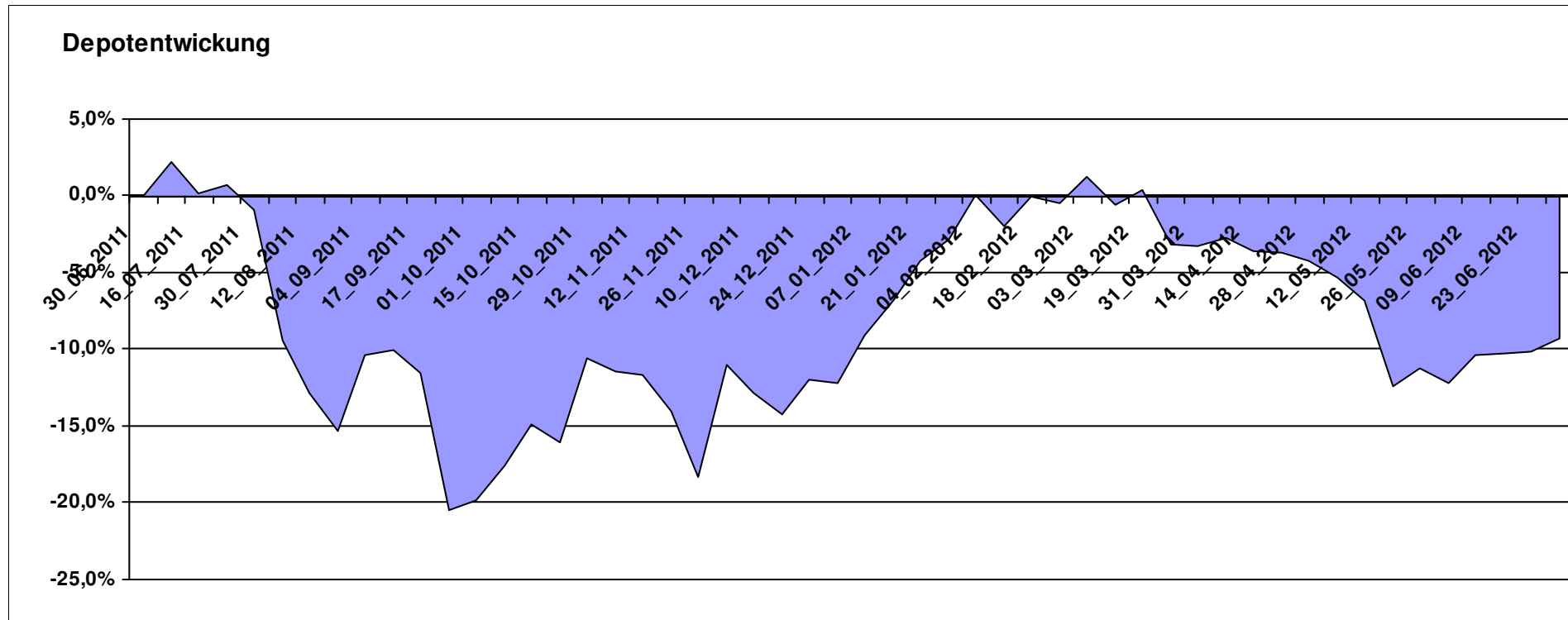
# Aktuelle Depotübersicht

Letzter festgestellter Kurs vom: 30.06.2012

Bericht erstellt am: 03.07.2012 17:48:08

PSTVA		Teilnehmer									
WKN	Wertpapier Name	Stück	Bestand Einstandspreis	MW	Aktuell letzter Kurs	Depotwert	Div.	Gewinn/Verlust Kurs	Summe	v.H	Portfolio
GB0030190366	First State Global Emerging Markets	348,554	2.000,00	5,74	6,41	2.234,23	0,00	234,23	234,23	11,71%	24,64%
LU0278527428	Nordea-1 Nordic Eq SC BP	179,051	2.000,00	11,17	10,72	1.919,43	0,00	-80,57	-80,57	-4,03%	21,17%
LU0171289498	BGF Latin American Fund A2 EUR	29,891	2.000,00	66,91	56,97	1.702,88	0,00	-297,12	-297,12	-14,86%	18,78%
LU0011850392	BGF Emerging Europe A2 EUR	19,928	2.000,00	100,36	84,87	1.691,31	0,00	-308,69	-308,69	-15,43%	18,66%
LU0172157280	BGF World Mining Fund A2 EUR	35,255	2.000,00	56,73	43,06	1.518,07	0,00	-481,93	-481,93	-24,10%	16,74%

**Aktuelle Depotperformance** 10.000,00 9.065,92 0,00 -934,08 -934,08 -9,34%



# Aktuelle Depotübersicht

Letzter festgestellter Kurs vom: 30.06.2012

Bericht erstellt am: 03.07.2012 17:48:08

RandomWalker		Teilnehmer									
WKN	Wertpapier Name	Stück	Bestand Einstandspreis	MW	letztter Kurs	Aktuell Depotwert	Div.	Gewinn/Verlust Kurs	Summe	v.H	Portfolio
LU0356591882	db x-trackersUSD Money Market Fund	16,941	2.000,00	118,06	137,10	2.322,64	0,00	322,64	322,64	16,13%	<b>23,92%</b>
LU0274208692	db x-trackers MSCI World TRN	88,809	2.000,00	22,52	24,40	2.166,93	0,00	166,93	166,93	8,35%	<b>22,31%</b>
LU0292096186	db x-trackers select dividend 100 Div	95,939	2.000,00	20,85	21,71	2.082,84	0,00	82,84	82,84	4,14%	<b>21,45%</b>
LU0380865021	db x-trackers DJ EURO STOXX 50	62,897	2.000,00	31,80	26,46	1.664,26	0,00	-335,74	-335,74	-16,79%	<b>17,14%</b>
LU0292103651	db x-trackers STOXX 600 BANKS	56,525	2.000,00	35,38	26,10	1.475,29	0,00	-524,71	-524,71	-26,24%	<b>15,19%</b>

## Aktuelle Depotperformance

10.000,00

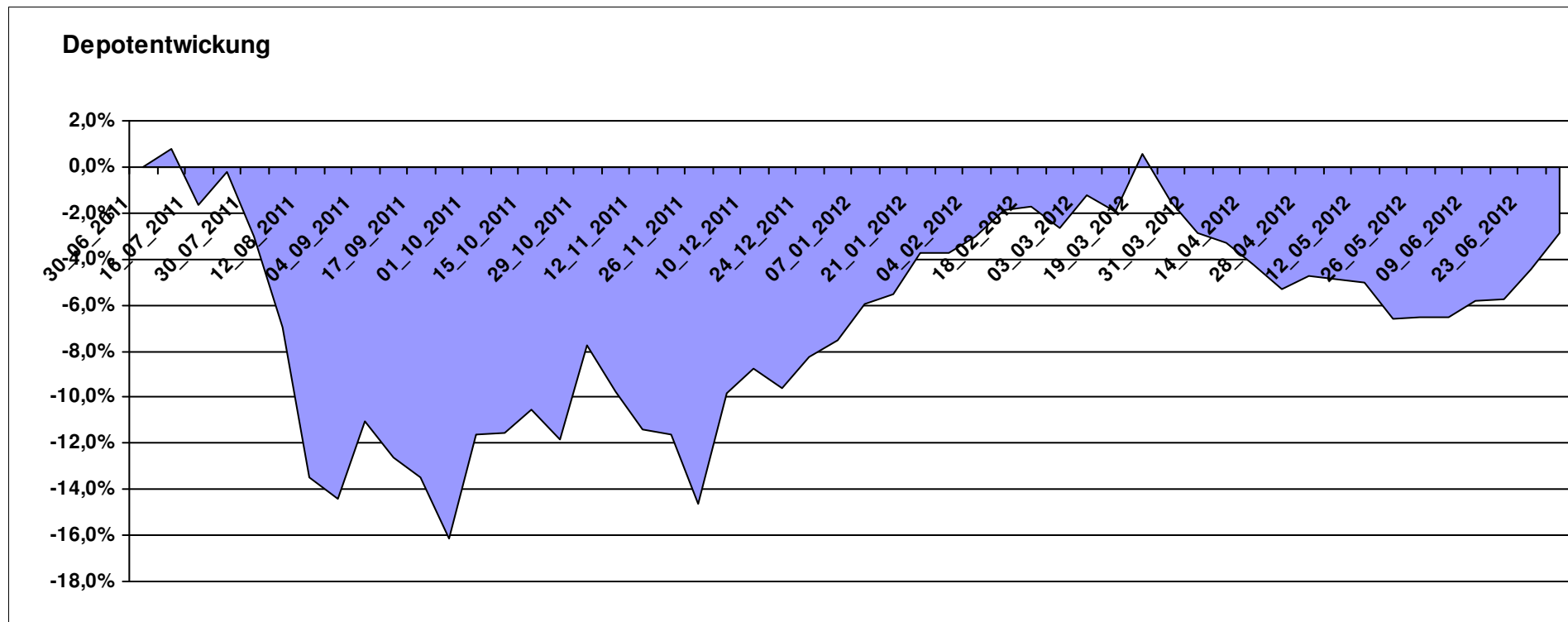
9.711,96

0,00

-288,03

-288,03

-2,88%



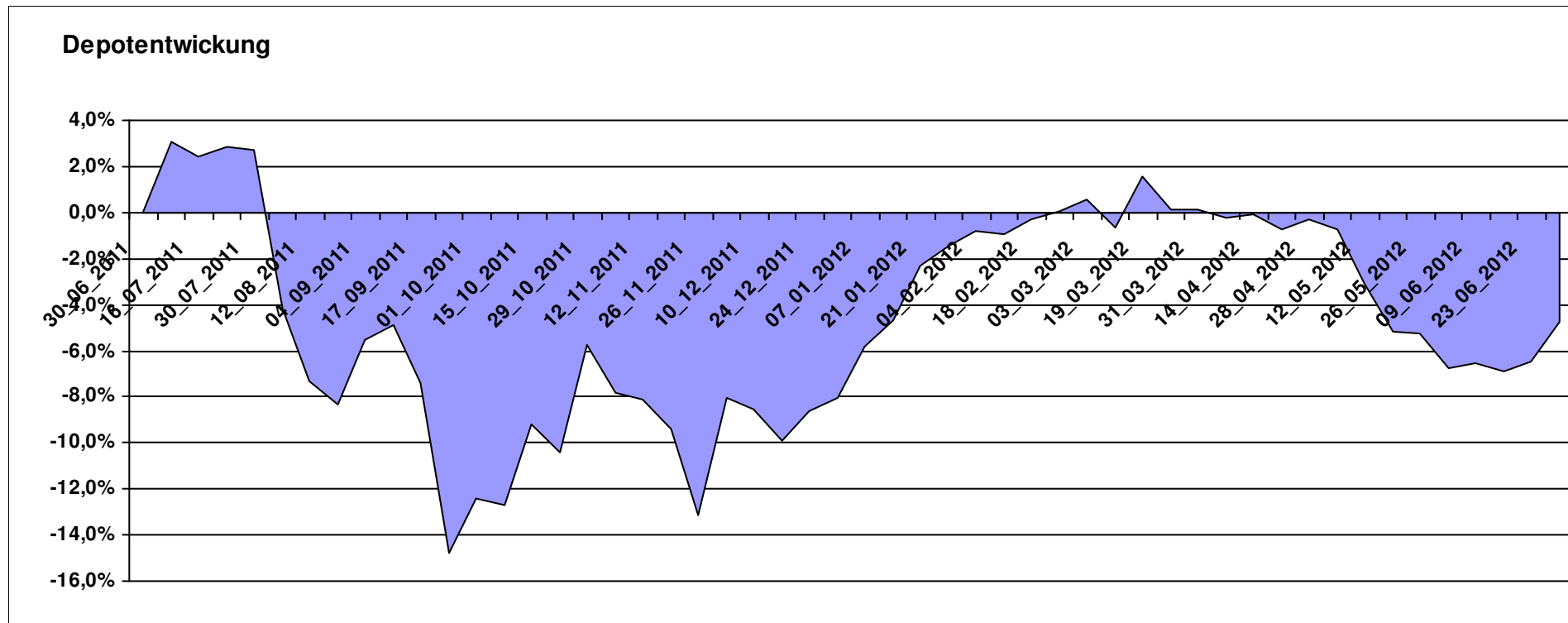
# Aktuelle Depotübersicht

Letzter festgestellter Kurs vom: 30.06.2012

Bericht erstellt am: 03.07.2012 17:48:08

riddler218 Teilnehmer											
WKN	Wertpapier Name	Stück	Bestand Einstandspreis	MW	Aktuell letzter Kurs	Depotwert	Div.	Gewinn/Verlust Kurs	Summe	v.H	Portfolio
IE0004766014	Comgest Growth MidCap Europe	180,668	2.000,00	11,07	11,54	2.084,91	0,00	84,91	84,91	4,25%	21,90%
LU0476289623	db x-trackers MSCI INDONESIA	185,687	2.000,00	10,77	11,06	2.053,70	0,00	53,70	53,70	2,69%	21,57%
GB0030932676	M&G Global Basic	83,577	2.000,00	23,93	22,96	1.918,93	0,00	-81,07	-81,07	-4,05%	20,15%
LU0292106167	db x-trackers DBLCI-OY BALAN.INH.ANT.1C ON	58,663	2.000,00	34,09	29,74	1.744,64	0,00	-255,36	-255,36	-12,77%	18,32%
DE0008490962	DWS Deutschland	16,920	2.000,00	118,20	101,65	1.719,97	0,00	-280,03	-280,03	-14,00%	18,06%

**Aktuelle Depotperformance** 10.000,00 9.522,15 0,00 -477,85 -477,85 -4,78%



# Aktuelle Depotübersicht

Letzter festgestellter Kurs vom: 30.06.2012

Bericht erstellt am: 03.07.2012 17:48:08

rolasys		Teilnehmer									
WKN	Wertpapier Name	Stück	Bestand Einstandspreis	MW	Aktuell letzter Kurs	Depotwert	Div.	Gewinn/Verlust Kurs	Summe	v.H	Portfolio
DE0005933923	iShares MDAX (DE)	24,297	2.426,76	99,88	94,33	2.291,91	0,00	-134,85	-134,85	-5,56%	23,06%
LU0350835707	DJE - AGRAR & ERNAEHRUNG P	16,919	2.000,00	118,21	126,66	2.142,97	0,00	142,97	142,97	7,15%	21,56%
DE0009781740	Acatis Aktien Global Fonds UI A	11,552	2.000,00	173,13	176,99	2.044,59	0,00	44,59	44,59	2,23%	20,57%
LU0292107645	db x-trackers Emerging Markets	67,487	2.000,00	29,64	28,17	1.901,10	0,00	-98,90	-98,90	-4,94%	19,13%
LU0075056555	BGF World Mining Fund A2 USD	35,255	2.000,00	56,73	44,19	1.557,91	0,00	-442,09	-442,09	-22,10%	15,68%
LU0488317701	ComStage ETF NYSE Arca Gold BUGS	0,000	182,30	0,00	34,27	0,00	0,00	-182,30	-182,30	Abger.	0,00%
LU0322249037	db x-trackers STOXX 600 Banks Short ETF	0,000	-609,06	0,00	37,69	0,00	0,00	609,06	609,06	Abger.	0,00%

## Aktuelle Depotperformance

10.000,00

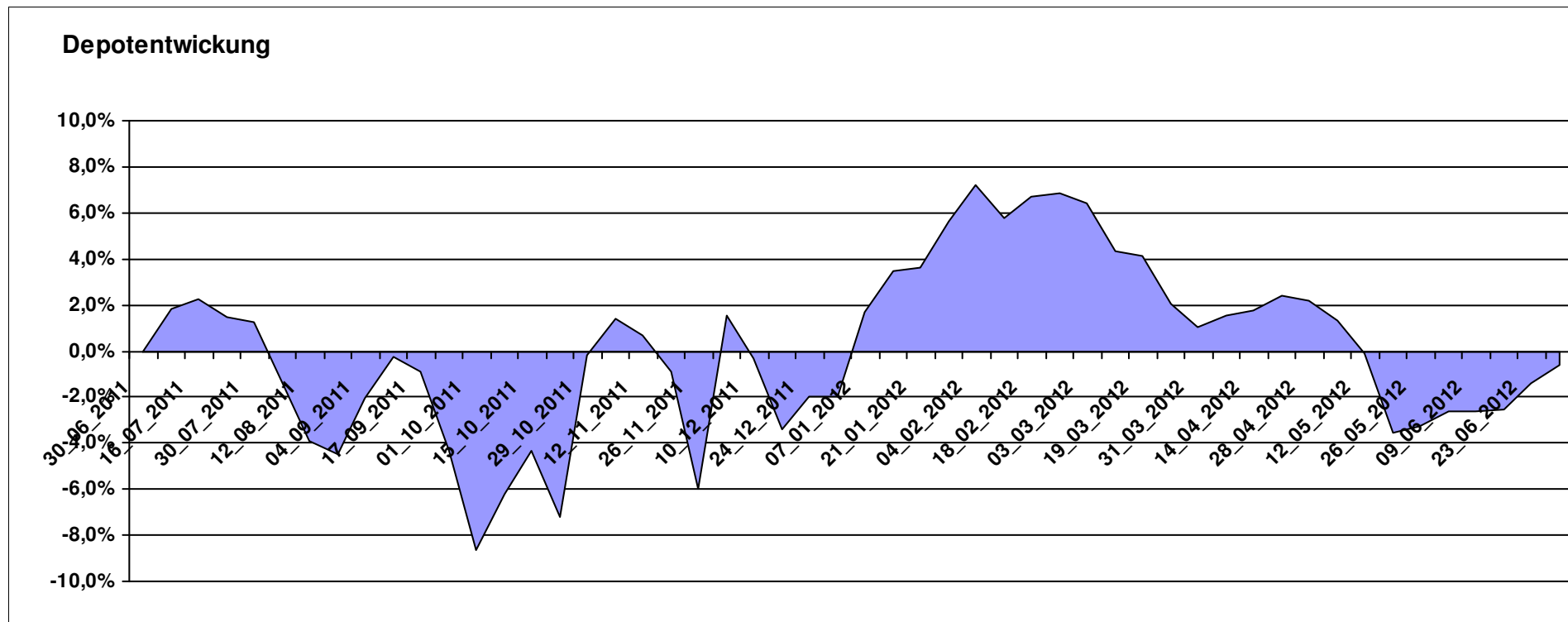
9.938,48

0,00

-61,52

-61,52

-0,62%



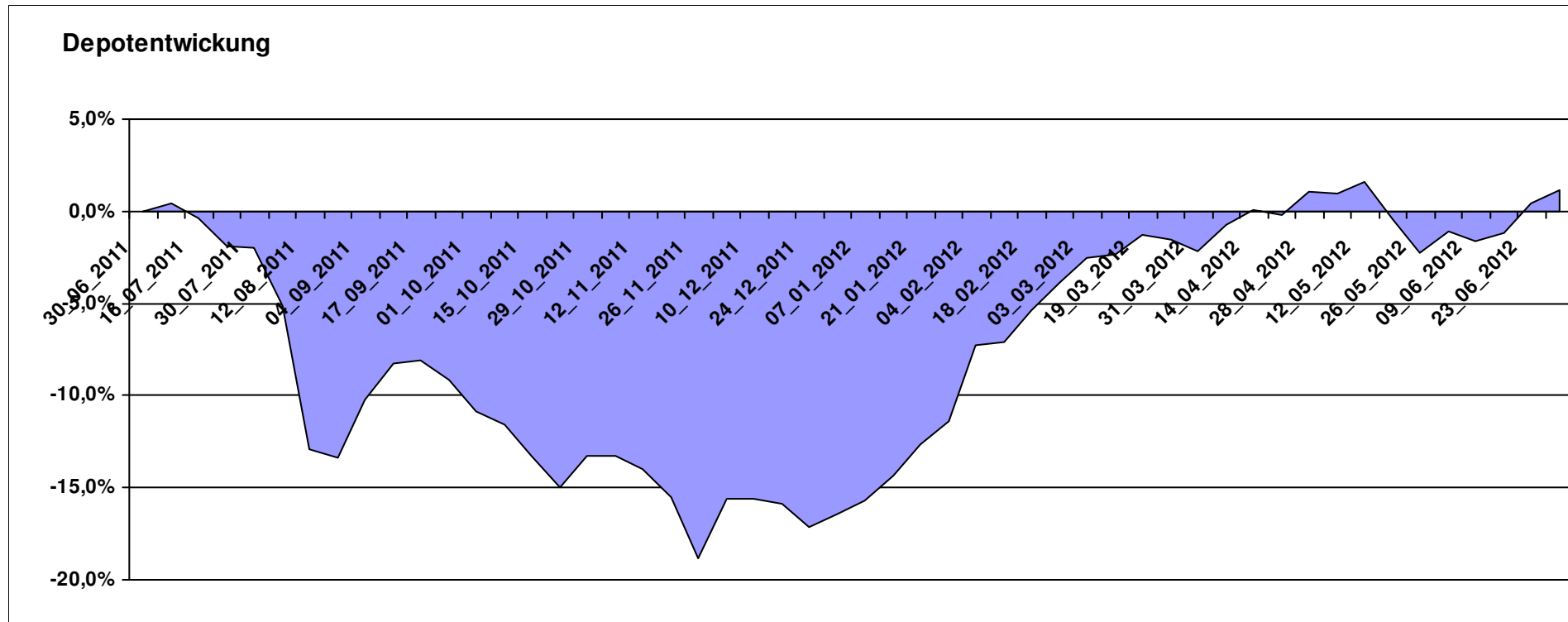
# Aktuelle Depotübersicht

Letzter festgestellter Kurs vom: 30.06.2012

Bericht erstellt am: 03.07.2012 17:48:09

Roter Franz		Teilnehmer									
WKN	Wertpapier Name	Stück	Bestand Einstandspreis	MW	letztter Kurs	Aktuell Depotwert	Div.	Gewinn/Verlust Kurs	Summe	v.H	Portfolio
GB0033716282	Melchior Japan Opportunities Fund A	1773,499	2.000,00	1,13	1,26	2.234,61	0,00	234,61	234,61	11,73%	22,09%
LU0213961682	HSBC GIF Turkey Equity AC	95,923	2.000,00	20,85	22,34	2.142,93	0,00	142,93	142,93	7,15%	21,18%
LU0390137031	Templeton Frontier Markets A	127,796	2.000,00	15,65	15,36	1.962,94	0,00	-37,06	-37,06	-1,85%	19,40%
LU0375259446	Investec GSF - Africa & Middle East Fund F Acc	148,810	2.000,00	13,44	13,01	1.936,01	0,00	-63,99	-63,99	-3,20%	19,14%
LU0322252924	db x-trackers FTSE Vietnam Index ETF	98,517	2.000,00	20,30	18,67	1.839,32	0,00	-160,68	-160,68	-8,03%	18,18%

**Aktuelle Depotperformance** 10.000,00 10.115,81 0,00 115,80 115,80 1,16%



# Aktuelle Depotübersicht

Letzter festgestellter Kurs vom: 30.06.2012

Bericht erstellt am: 03.07.2012 17:48:09

SchinziIord		Teilnehmer									
WKN	Wertpapier Name	Stück	Bestand Einstandspreis	MW	Aktuell letzter Kurs	Depotwert	Div.	Gewinn/Verlust Kurs	Summe	v.H	Portfolio
LI0107994720	QBasis Futures Fund	21,697	2.000,00	92,18	89,06	1.932,31	0,00	-67,69	-67,69	-3,38%	23,12%
LU0424370004	Man AHL Trend	20,317	2.000,00	98,44	93,11	1.891,71	0,00	-108,29	-108,29	-5,41%	22,64%
DE0005561674	ETF Dachfonds	150,830	2.000,00	13,26	11,80	1.779,79	0,00	-220,21	-220,21	-11,01%	21,30%
AT0000A0BK00	SALUS ALPHA DIRECTIONAL MARKETS (VA)	19,183	2.000,00	104,26	84,15	1.614,23	0,00	-385,77	-385,77	-19,29%	19,32%
AT0000A08QK3	SALUS ALPHA MANAGED FUTURES VT	18,870	2.000,00	105,99	60,34	1.138,60	0,00	-861,40	-861,40	-43,07%	13,63%

## Aktuelle Depotperformance

10.000,00

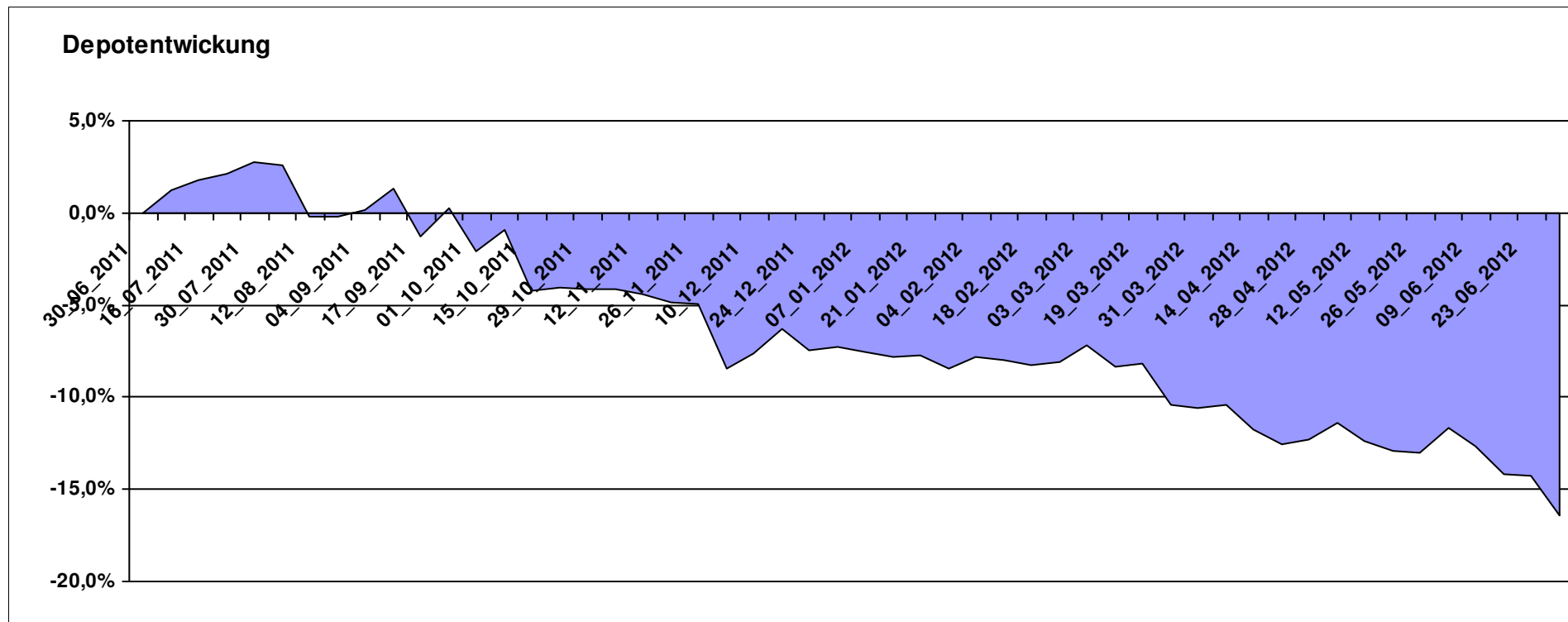
8.356,64

0,00

-1.643,36

-1.643,36

-16,43%



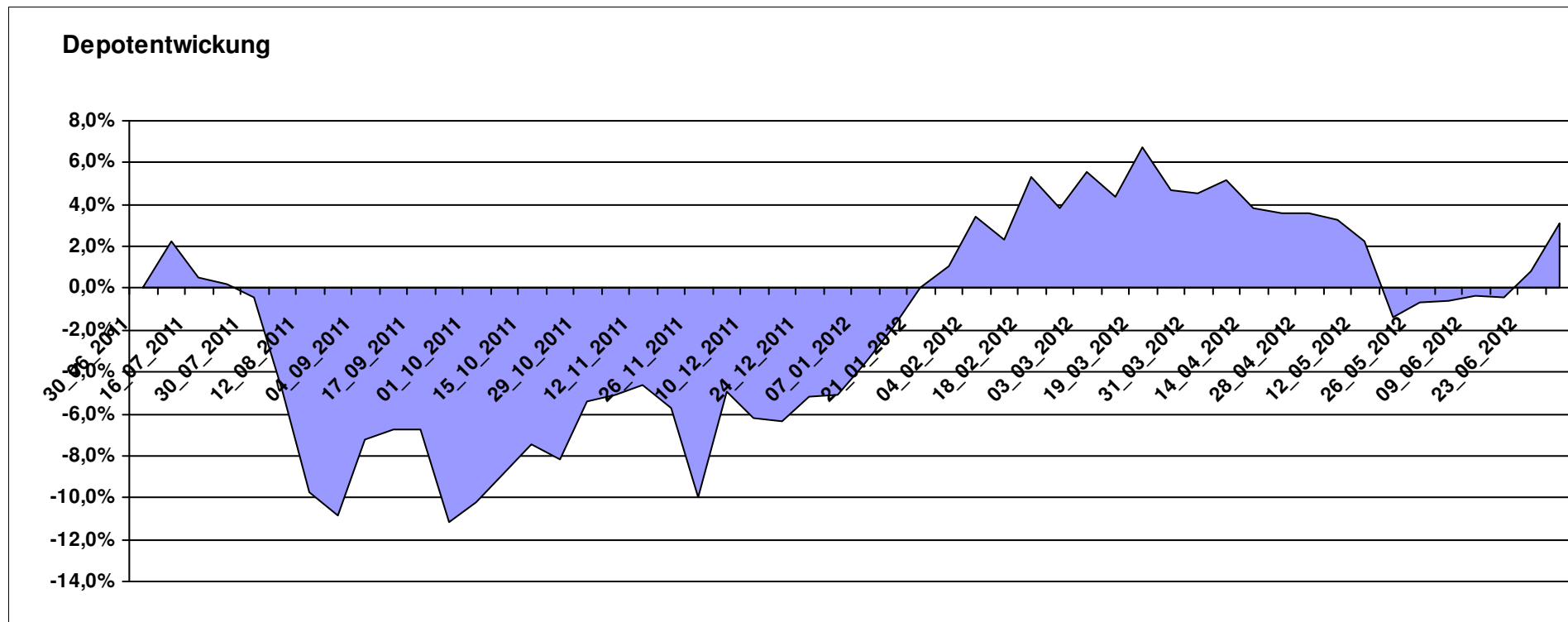
# Aktuelle Depotübersicht

Letzter festgestellter Kurs vom: 30.06.2012

Bericht erstellt am: 03.07.2012 17:48:09

Senna		Teilnehmer									
WKN	Wertpapier Name	Stück	Bestand Einstandspreis	MW	Aktuell		Div.	Gewinn/Verlust		v.H	Portfolio
					letzter Kurs	Depotwert		Kurs	Summe		
LU0205193047	Schroder ISF-US Small & Mid-Cap	18,039	2.000,00	110,87	123,59	2.229,46	0,00	229,46	229,46	11,47%	21,63%
IE0004515239	ENNISMORE EUROPEAN SC	27,364	2.000,00	73,09	79,84	2.184,70	0,00	184,70	184,70	9,24%	21,19%
GB0033874214	First State Asia Pacific Leaders	495,203	2.000,00	4,04	4,40	2.178,89	0,00	178,89	178,89	8,94%	21,14%
IE00B0T0FN89	Griffin Ottoman Fund	16,412	2.000,00	121,86	117,73	1.932,22	0,00	-67,78	-67,78	-3,39%	18,75%
LU0072463663	BGF Latin American Fund A2 USD	29,877	2.000,00	66,94	59,66	1.782,47	0,00	-217,53	-217,53	-10,88%	17,29%

**Aktuelle Depotperformance** 10.000,00 10.307,74 0,00 307,74 307,74 3,08%



# Aktuelle Depotübersicht

Letzter festgestellter Kurs vom: 30.06.2012

Bericht erstellt am: 03.07.2012 17:48:09

Skywalker		Teilnehmer									
WKN	Wertpapier Name	Stück	Bestand Einstandspreis	MW	letztter Kurs	Aktuell Depotwert	Div.	Gewinn/Verlust Kurs	Summe	v.H	Portfolio
LU0348802470	Allianz RCM Thailand - IT - USD	85,506	2.029,06	23,73	28,28	2.418,11	0,00	389,05	389,05	19,17%	27,10%
DE0008481763	Allianz RCM Nebenwerte Deutschland	13,436	2.000,00	148,85	135,75	1.823,98	0,00	-176,02	-176,02	-8,80%	20,44%
DE0008490962	DWS Deutschland	16,920	2.000,00	118,20	101,65	1.719,97	0,00	-280,03	-280,03	-14,00%	19,28%
LU0407232692	Nestor Afrika Fonds B	15,224	2.000,00	131,37	108,85	1.657,15	0,00	-342,85	-342,85	-17,14%	18,57%
LU0147784119	NESTOR Australien Fonds	4,029	1.617,40	401,48	323,63	1.303,77	0,00	-313,63	-313,63	-19,39%	14,61%
DE0009807016	Hausinvest	0,000	-29,06	0,00	40,60	0,00	0,00	29,06	29,06	Abger.	0,00%
DE0008475096	Allianz RCM Rohstoffonds	0,000	382,60	0,00	89,26	0,00	0,00	-382,60	-382,60	Abger.	0,00%

## Aktuelle Depotperformance

10.000,00

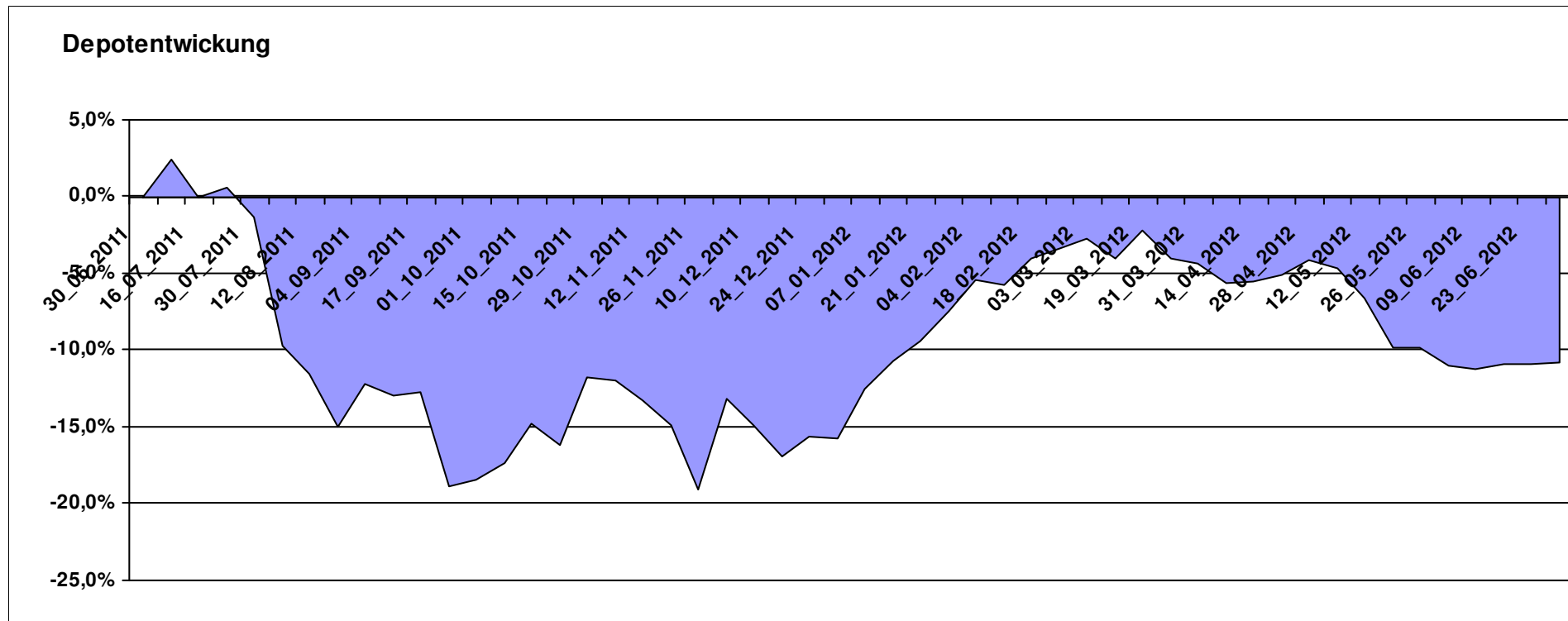
8.922,98

0,00

-1.077,01

-1.077,01

-10,77%



# Aktuelle Depotübersicht

Letzter festgestellter Kurs vom: 30.06.2012

Bericht erstellt am: 03.07.2012 17:48:09

Snowky		Teilnehmer									
WKN	Wertpapier Name	Stück	Bestand Einstandspreis	MW	Aktuell letzter Kurs	Depotwert	Div.	Gewinn/Verlust Kurs	Summe	v.H	Portfolio
LU0254360752	CS Equity Fund (Lux) Global Prestige B	172,723	2.160,77	12,51	15,66	2.704,85	0,00	544,08	544,08	25,18%	25,93%
LU0329427255	JB EF Biotech	17,005	1.769,72	104,07	116,58	1.982,46	0,00	212,74	212,74	12,02%	19,00%
LU0069514817	LiLux Convert	12,157	2.000,00	164,51	159,51	1.939,21	0,00	-60,79	-60,79	-3,04%	18,59%
LU0278527428	Nordea-1 Nordic Eq SC BP	179,051	2.000,00	11,17	10,72	1.919,43	0,00	-80,57	-80,57	-4,03%	18,40%
LU0090303289	Multiadvisor Sicav Esprit	22,686	2.000,00	88,16	83,11	1.885,44	0,00	-114,56	-114,56	-5,73%	18,07%
LU0261454143	SGAM Fund Eqs Luxury & Lifestyle A (USD)	0,000	-160,77	0,00	107,42	0,00	0,00	160,77	160,77	Abger.	0,00%
LU0338690372	DB Platinum Agriculture Euro	0,000	230,28	0,00	6883,95	0,00	0,00	-230,28	-230,28	Abger.	0,00%

## Aktuelle Depotperformance

10.000,00

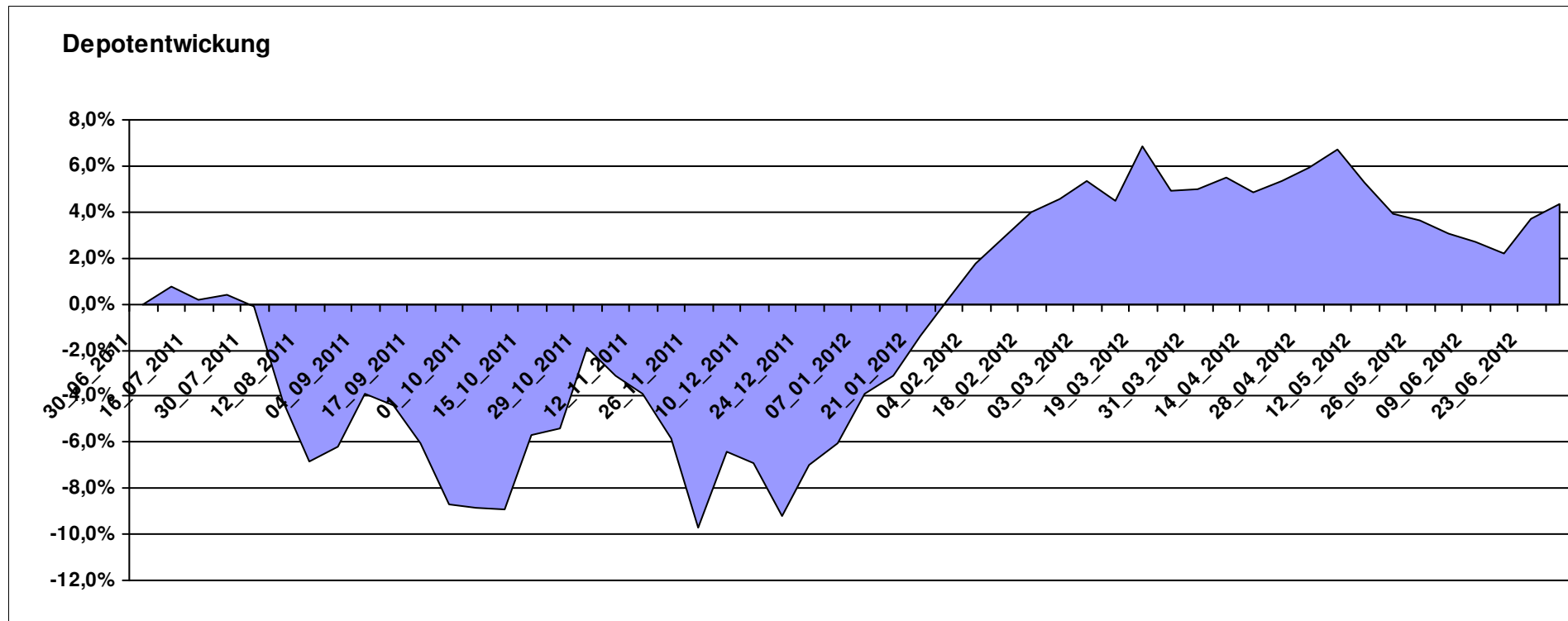
10.431,39

0,00

431,39

431,39

4,31%



# Aktuelle Depotübersicht

Letzter festgestellter Kurs vom: 30.06.2012

Bericht erstellt am: 03.07.2012 17:48:09

vanity		Teilnehmer									
WKN	Wertpapier Name	Stück	Bestand Einstandspreis	MW	letztter Kurs	Aktuell Depotwert	Div.	Gewinn/Verlust Kurs	Summe	v.H	Portfolio
LU0292100046	db x-trackers MSCI Korea TRN	45,967	2.000,00	43,51	42,17	1.938,42	0,00	-61,58	-61,58	-3,08%	24,68%
LU0252635023	Lyxor DAXplus Covered Call	31,156	2.000,00	64,19	58,49	1.822,33	0,00	-177,67	-177,67	-8,88%	23,20%
FR0010168781	Lyxor ETF MSCI EMU Value	17,999	2.000,00	111,12	82,52	1.485,30	0,00	-514,70	-514,70	-25,74%	18,91%
LU0252634307	Lyxor ETF LEVDAX	36,427	2.000,00	54,90	37,14	1.352,92	0,00	-647,08	-647,08	-32,35%	17,22%
LU0392496930	ComStage ETF DJ EURO STOXX 50 Lev.	103,578	2.000,00	19,31	12,13	1.256,40	0,00	-743,60	-743,60	-37,18%	15,99%

## Aktuelle Depotperformance

10.000,00

7.855,37

0,00

-2.144,63

-2.144,63

-21,45%

