











































































































































































	Stück ISIN	Kaufkurs Kaufdatum	akt. Kurs Datum/Zeit	Geld Brief Umsatz	Limit oben Limit unten	heute % heute	gesamt % gesamt	
€	3M Co. US88579Y1010	55,00 € 19.06.2012	70,93 € 18:08	70,79 € 71,14 € 864		0,33 € 0,47 %	15,93 € 28,96 %	
€	adidas AG DE000A1EWWWO	40,00 € 25.06.2012	57,37 € 15:01	57,91 € 58,12 € 1.245		0,30 € 0,53 %	17,37 € 43,43 %	
€	Air Liquide S.A. FR0000120073	60,00 € 25.06.2012	91,91 € 17:45	91,70 € 91,91 € 162		0,50 € 0,55 %	31,91 € 53,18 %	
€	Amazon US0231351067	75,00 € 27.06.2012	180,81 € 17:21	181,17 € 181,47 € 954		-0,17 € -0,09 %	105,81 € 141,08 %	
€	American Express Co. US0258161092	20,00 € 29.06.2012	47,12 € 17:55	46,91 € 47,04 € 116		0,43 € 0,93 %	27,12 € 135,60 %	
€	Amgen Inc. US0311621009	35,00 € 26.06.2012	59,25 € 17:11	59,37 € 59,62 € 947		0,61 € 1,04 %	24,25 € 69,29 %	
€	Anheuser-Busch InBev S.A. BE0003793107	30,00 € 25.06.2012	62,93 € 17:35	62,93 € 63,03 € 819		0,14 € 0,22 %	32,93 € 109,77 %	
€	Apple Inc. US0378331005	300,00 € 26.06.2012	475,05 € 18:32	475,10 € 475,32 € 5.686		4,99 € 1,06 %	175,05 € 58,35 %	
€	ArcelorMittal S.A. Actions Nouvelle... LU0323134006	10,00 € 26.06.2012	12,85 € 18:11	12,71 € 12,84 € 10.299		0,77 € 6,33 %	2,85 € 28,50 %	
€	AT&T Inc. (AT & T Inc.) US00206R1023	20,00 € 26.06.2012	28,46 € 18:28	28,38 € 28,46 € 1.176		-0,04 € -0,15 %	8,46 € 42,30 %	
€	Barrick Gold Corp. CA0679011084	20,00 € 28.06.2012	30,64 € 18:00	30,55 € 30,65 € 14.347		0,99 € 3,34 %	10,64 € 53,20 %	
€	Bayer DE000BAY0017	40,00 € 25.06.2012	57,97 € 18:37	57,95 € 58,01 € 22.648		0,48 € 0,83 %	17,97 € 44,93 %	
€	Beiersdorf AG DE0005200000	40,00 € 25.06.2012	52,51 € 17:24	52,31 € 52,56 € 292		1,34 € 2,61 %	12,51 € 31,28 %	
€	Berkshire Hathaway Inc (B) US0846707026	45,00 € 28.06.2012	66,58 € 16:05	66,19 € 66,45 € 711		0,74 € 1,12 %	21,58 € 47,96 %	
€	BHP Billiton plc GB0000566504	18,00 € 19.06.2012	23,34 € 17:23	23,25 € 23,50 € 9.221		0,34 € 1,47 %	5,34 € 29,67 %	
€	BMW AG DE0005190003	30,00 € 25.06.2012	58,82 € 18:40	58,75 € 58,89 € 14.119		1,27 € 2,21 %	28,82 € 96,07 %	
€	Boeing Co. US0970231058	35,00 € 25.06.2012	58,67 € 17:11	58,60 € 58,84 € 635		0,14 € 0,25 %	23,67 € 67,63 %	
€	BP plc (British Petrol) GB0007980591	4,50 € 26.06.2012	5,41 € 18:24	5,38 € 5,43 € 56.040		0,07 € 1,29 %	0,91 € 20,22 %	
€	British American Tobacco plc (BAT) GB0002875804	23,00 € 26.06.2012	41,54 € 17:49	41,56 € 42,00 € 2.611		0,15 € 0,37 %	18,54 € 80,61 %	
€	Campbell Soup Co. US1344291091	20,00 € 26.06.2012	26,22 € 09:00	26,47 € 26,61 € n/a		0,05 € 0,18 %	6,22 € 31,10 %	
€	Caterpillar Inc. US1491231015	35,00 € 25.06.2012	68,39 € 17:33	68,53 € 68,65 € 388		1,45 € 2,17 %	33,39 € 95,40 %	
€	Chevron Corp. US1667641005	50,00 € 26.06.2012	84,94 € 18:22	84,87 € 84,96 € 873		1,59 € 1,90 %	34,94 € 69,88 %	
€	China Mobile (Hong Kong) Ltd. HK0941009539	6,40 € 26.06.2012	8,86 € 16:56	8,83 € 8,87 € 53.358		0,21 € 2,40 %	2,46 € 38,44 %	
€	Church & Dwight Co. Inc. US1713401024	28,00 € 26.06.2012	44,61 € 14:23	44,88 € 45,15 € 25		0,66 € 1,51 %	16,61 € 59,32 %	
€	Cisco Systems Inc. US17275R1023	10,00 € 26.06.2012	13,65 € 17:16	13,57 € 13,64 € 7.430		0,08 € 0,60 %	3,65 € 36,50 %	
€	Coca-Cola Co. US1912161007	40,00 € 19.06.2012	62,73 € 18:13	62,64 € 62,71 € 8.601		0,22 € 0,35 %	22,73 € 56,83 %	

€	Colgate-Palmolive Co. US1941621039	50,00 € 19.06.2012	83,23 € 17:09	82,77 € 82,82 € 906	1,21 € 1,48 %	33,23 € 66,46 %	     
€	Compagnie de Saint-Gobain S.A. FR0000125007	24,00 € 25.06.2012	29,58 € 16:33	29,76 € 29,87 € 340	0,07 € 0,24 %	5,58 € 23,25 %	    
€	ConocoPhillips US20825C1045	28,00 € 29.06.2012	44,10 € 08:02	44,73 € 44,81 € n/a	0,01 € 0,02 %	16,10 € 57,50 %	    
€	CSX Corp. US1264081035	11,00 € 26.06.2012	17,44 € 08:02	17,40 € 17,75 € n/a	-0,05 € -0,30 %	6,44 € 58,55 %	    
€	CVS Caremark Corp US1266501006	20,00 € 29.06.2012	37,93 € 08:01	37,79 € 37,83 € n/a	1,02 € 2,76 %	17,93 € 89,65 %	    
€	Daimler AG DE0007100000	25,00 € 19.06.2012	37,08 € 18:44	37,03 € 37,08 € 38.518	0,76 € 2,10 %	12,08 € 48,32 %	    
€	Deere & Co. (John Deere) US2441991054	35,00 € 25.06.2012	63,61 € 12:12	64,39 € 64,62 € 90	-0,33 € -0,52 %	28,61 € 81,74 %	    
€	Deutsche Börse AG DE0005810055	35,00 € 01.07.2012	43,18 € 18:26	43,04 € 43,25 € 5.345	0,18 € 0,42 %	8,18 € 23,37 %	    
€	Deutsche Bank AG DE0005140008	20,00 € 28.06.2012	29,53 € 18:42	29,48 € 29,57 € 50.643	0,48 € 1,65 %	9,53 € 47,65 %	    
€	Deutsche Lufthansa AG DE0008232125	8,00 € 19.06.2012	9,32 € 18:38	9,30 € 9,34 € 42.938	0,22 € 2,43 %	1,32 € 16,50 %	    
€	Deutsche Post AG DE0005552004	8,00 € 19.06.2012	14,17 € 18:38	14,17 € 14,20 € 31.947	0,12 € 0,88 %	6,17 € 77,13 %	    
€	Deutsche Telekom AG DE0005557508	8,00 € 19.06.2012	8,70 € 18:44	8,66 € 8,70 € 110.074	0,01 € 0,10 %	0,70 € 8,75 %	    
€	Diageo plc GB0002374006	12,00 € 26.06.2012	20,90 € 17:25	20,54 € 20,97 € 2.596	0,40 € 1,95 %	8,90 € 74,17 %	    
€	E.ON AG DE000ENAG999	13,00 € 26.06.2012	17,20 € 18:42	17,16 € 17,22 € 101.800	-0,01 € -0,04 %	4,20 € 32,31 %	    
€	Enel S.p.A. IT0003128367	2,00 € 28.06.2012	2,52 € 18:03	2,52 € 2,54 € 25.080	-0,02 € -0,63 %	0,52 € 26,00 %	    
€	FedEx Corp. US31428X1063	40,00 € 29.06.2012	72,49 € 08:02	73,06 € 73,32 € n/a	0,86 € 1,20 %	32,49 € 81,23 %	    
€	Fresenius Medical Care AG & Co.... DE0005785802	35,00 € 25.06.2012	56,08 € 17:48	56,08 € 56,22 € 756	-0,02 € -0,04 %	21,08 € 60,23 %	    
€	Fresenius SE & Co. KGaA (St.) DE0005785604	40,00 € 27.06.2012	82,75 € 18:25	82,74 € 83,15 € 1.292	0,39 € 0,47 %	42,75 € 106,88 %	    
€	Gazprom (Spons. ADRs) US3682872078	6,00 € 21.06.2012	7,85 € 18:32	7,81 € 7,85 € 21.078	0,30 € 3,95 %	1,85 € 30,83 %	    
€	General Electric (GE) Co. US3696041033	10,00 € 26.06.2012	16,22 € 18:41	16,14 € 16,22 € 32.353	0,10 € 0,60 %	6,22 € 62,20 %	    
€	General Mills Inc. US3703341046	20,00 € 26.06.2012	31,18 € 13:29	30,87 € 30,94 € 1.520	0,41 € 1,32 %	11,18 € 55,90 %	    
€	Google Inc. US38259P5089	340,00 € 19.06.2012	466,59 € 17:26	464,26 € 465,76 € 3.510	6,73 € 1,46 %	126,59 € 37,23 %	    
€	Groupe Danone S.A. FR0000120644	40,00 € 19.06.2012	50,11 € 18:39	50,10 € 50,30 € 496	0,78 € 1,59 %	10,11 € 25,28 %	    
€	H.J. Heinz Co. US4230741039	30,00 € 26.06.2012	43,95 € 14:47	43,40 € 43,63 € 593	0,55 € 1,27 %	13,95 € 46,50 %	    
€	Hasbro Inc. US4180561072	20,00 € 26.06.2012	27,04 € 08:01	26,69 € 26,73 € n/a	0,31 € 1,16 %	7,04 € 35,20 %	    
€	Heineken N.V. NL0000009165	28,00 € 19.06.2012	41,72 € 08:08	41,47 € 41,84 € n/a	0,62 € 1,51 %	13,72 € 49,00 %	    
€	Henkel KGaA Vz. DE0006048432	30,00 € 25.06.2012	53,58 € 18:39	53,46 € 53,70 € 1.232	0,15 € 0,28 %	23,58 € 78,60 %	    
€	Hennes & Mauritz AB (H & M,... SE0000106270	18,00 € 26.06.2012	28,14 € 16:16	28,19 € 28,30 € 3.796	-0,26 € -0,90 %	10,14 € 56,33 %	    

€	Hewlett-Packard (HP) Co. US4282361033	15,00 € 25.06.2012	16,10 € 18:07	16,09 € 16,16 € 1.130	0,15 € 0,92 %	1,10 € 7,33 %					
€	Home Depot Inc., The US4370761029	20,00 € 28.06.2012	40,87 € 15:36	40,93 € 41,11 € 190	-1,42 € -3,36 %	20,87 € 104,35 %					
€	Honeywell International Inc. US4385161066	25,00 € 26.06.2012	43,44 € 08:01	44,03 € 44,24 € n/a	-0,56 € -1,26 %	18,44 € 73,76 %					
€	HSBC Holdings plc GB0005405286	5,00 € 29.06.2012	7,08 € 18:21	7,07 € 7,12 € 27.726	0,07 € 0,93 %	2,08 € 41,60 %					
€	Hyundai Motor Co. Ltd. (GDRs) USY384721251	10,00 € 27.06.2012	23,18 € 16:56	22,80 € 23,00 € 1.604	0,18 € 0,77 %	13,18 € 131,80 %					
€	IBM Corp. (International Business M... US4592001014	90,00 € 26.06.2012	154,78 € 18:14	154,88 € 155,04 € 1.234	-0,57 € -0,37 %	64,78 € 71,98 %					
€	Intel Corp. US4581401001	10,00 € 26.06.2012	21,21 € 17:48	21,22 € 21,31 € 2.723	0,13 € 0,64 %	11,21 € 112,10 %					
€	Johnson & Johnson US4781601046	40,00 € 19.06.2012	53,60 € 18:00	53,65 € 53,91 € 5.942	-0,41 € -0,76 %	13,60 € 34,00 %					
€	JPMorgan Chase & Co. US46625H1005	22,00 € 26.06.2012	28,45 € 15:32	28,17 € 28,25 € 2.000	-0,14 € -0,48 %	6,45 € 29,32 %					
€	Kellogg Co. US4878361082	35,00 € 25.04.2012	39,46 € 16:09	39,14 € 39,34 € 60	0,26 € 0,65 %	4,46 € 12,74 %					
€	Kimberly-Clark Corp. US4943681035	40,00 € 26.06.2012	66,72 € 17:31	66,53 € 66,62 € 150	0,56 € 0,84 %	26,72 € 66,80 %					
€	Linde AG DE0006483001	70,00 € 25.06.2012	122,09 € 18:18	121,77 € 122,10 € 4.057	1,31 € 1,08 %	52,09 € 74,41 %					
€	L'Oréal S.A. (L'Oreal, L Oreal... FR0000120321	60,00 € 25.06.2012	94,01 € 17:36	93,95 € 94,06 € 1.820	1,28 € 1,38 %	34,01 € 56,68 %					
€	LUKoil Oil Company (Spons. ADRS) US6778621044	30,00 € 01.07.2012	45,00 € 18:03	44,95 € 45,45 € 2.559	1,12 € 2,55 %	15,00 € 50,00 %					
€	LVMH Moët Hennessy Louis Vuitton S... FR0000121014	60,00 € 25.06.2012	122,24 € 18:19	122,14 € 122,55 € 3.875	0,74 € 0,61 %	62,24 € 103,73 %					
€	Marriott International Inc. US5719032022	20,00 € 26.06.2012	31,01 € 08:01	31,01 € 31,13 € n/a	0,16 € 0,52 %	11,01 € 55,05 %					
€	MasterCard Inc. US57636Q1040	100,00 € 29.06.2012	349,95 € 16:42	347,76 € 349,58 € 18	3,89 € 1,13 %	249,95 € 249,95 %					
€	Mattel Inc. US5770811025	13,00 € 26.06.2012	25,72 € 08:20	25,79 € 25,98 € n/a	0,11 € 0,42 %	12,72 € 97,85 %					
€	McDonald's Corp. US5801351017	50,00 € 19.06.2012	70,25 € 18:32	70,00 € 70,20 € 6.765	0,45 € 0,64 %	20,25 € 40,50 %					
€	Mead Johnson Nutrition Co. US5828391061	30,00 € 26.06.2012	64,68 € 15:35	64,48 € 64,80 € 51	0,99 € 1,55 %	34,68 € 115,60 %					
€	METRO AG St. DE0007257503	20,00 € 26.06.2012	23,62 € 18:30	23,58 € 23,66 € 1.770	0,43 € 1,85 %	3,62 € 18,10 %					
€	MMC Norilsk Nickel (Spons. ADRS) US46626D1081	6,00 € 01.07.2012	13,33 € 14:53	12,91 € 13,45 € 60	0,33 € 2,57 %	7,33 € 122,17 %					
€	Monsanto Co. US61166W1018	40,00 € 26.06.2012	66,50 € 16:33	65,92 € 66,15 € 718	0,44 € 0,67 %	26,50 € 66,25 %					
€	Nestlé S.A. (Nestlé) CH0038863350	35,00 € 19.06.2012	48,33 € 18:13	48,17 € 48,34 € 24.639	0,83 € 1,74 %	13,33 € 38,09 %					
€	Nike Inc. US6541061031	40,00 € 26.06.2012	71,50 € 18:08	71,27 € 71,55 € 337	1,00 € 1,42 %	31,50 € 78,75 %					
€	Norfolk Southern Corp. US6558441084	30,00 € 26.06.2012	56,89 € 13:22	56,73 € 56,98 € 350	0,29 € 0,51 %	26,89 € 89,63 %					
€	Novartis AG CH0012005267	35,00 € 26.06.2012	44,85 € 18:41	44,64 € 44,89 € 8.485	0,35 € 0,79 %	9,85 € 28,14 %					
€	Novo-Nordisk A/S (vormals Novo Indu... DK0060102614	70,00 € 25.06.2012	117,60 € 17:48	116,55 € 117,60 € 1.518	1,49 € 1,28 %	47,60 € 68,00 %					

€	Oracle Corp. US68389X1054	15,00 € 26.06.2012	23,58 € 15:58	23,63 € 23,71 € 2.870	0,20 € 0,87 %	8,58 € 57,20 %	     
€	PepsiCo Inc. US7134481081	40,00 € 26.06.2012	56,11 € 17:37	56,00 € 56,08 € 780	0,30 € 0,54 %	16,11 € 40,28 %	     
€	Pernod Ricard S.A. FR0000120693	50,00 € 27.06.2012	84,57 € 08:01	84,31 € 84,43 € n/a	0,70 € 0,84 %	34,57 € 69,14 %	     
€	PetroChina Co. Ltd. CNE1000003W8	0,75 € 26.06.2012	1,03 € 18:23	1,03 € 1,04 € 47.000	-0,00 € -0,19 %	0,28 € 37,33 %	     
€	Philip Morris International Inc. US7181721090	30,00 € 26.06.2012	70,68 € 17:29	70,80 € 70,87 € 1.516	0,68 € 0,97 %	40,68 € 135,60 %	     
€	Potash Corporation of Saskatchewan ... CA73755L1076	20,00 € 28.06.2012	35,67 € 17:05	35,68 € 35,78 € 940	0,73 € 2,08 %	15,67 € 78,35 %	     
€	Reckitt Benckiser Group Plc GB00B24CGK77	36,00 € 19.06.2012	43,50 € 17:31	43,31 € 43,79 € 4.227	0,37 € 0,86 %	7,50 € 20,83 %	     
€	Rio Tinto plc GB0007188757	30,00 € 21.06.2012	39,19 € 18:28	39,18 € 39,50 € 9.220	0,83 € 2,15 %	9,19 € 30,63 %	     
€	Roche Holding AG (Inhaberaktie) CH0012032113	110,00 € 26.06.2012	143,63 € 17:19	143,12 € 144,43 € 449	1,12 € 0,79 %	33,63 € 30,57 %	     
€	Rosneft Oil Company OJSC (spons. GD... US67812M2070	3,80 € 21.06.2012	5,20 € 16:17	5,15 € 5,28 € 700	0,19 € 3,80 %	1,40 € 36,84 %	     
€	Royal Bank of Canada CA7800871021	25,00 € 28.06.2012	40,54 € 08:14	41,61 € 42,02 € n/a	0,14 € 0,36 %	15,54 € 62,16 %	     
€	Samsung Electronics Co. Ltd. US7960502018	100,00 € 27.06.2012	256,90 € 18:14	255,50 € 256,65 € 630	-0,26 € -0,10 %	156,90 € 156,90 %	     
€	Siemens AG DE0007236101	50,00 € 25.06.2012	67,50 € 18:42	67,30 € 67,50 € 8.752	0,58 € 0,87 %	17,50 € 35,00 %	     
€	Stryker Corp. US8636671013	32,00 € 26.06.2012	43,43 € 15:53	43,27 € 43,39 € 250	0,15 € 0,33 %	11,43 € 35,72 %	     
€	Syngenta AG CH0011037469	150,00 € 26.06.2012	273,98 € 17:40	272,17 € 274,04 € 211	6,63 € 2,48 %	123,98 € 82,65 %	     
€	Sysco Corp. US8718291078	18,00 € 26.06.2012	23,43 € 08:20	23,26 € 23,50 € n/a	-0,07 € -0,28 %	5,43 € 30,17 %	     
€	Target Corp. US87612E1064	30,00 € 26.06.2012	46,05 € 15:31	45,53 € 45,87 € 25	-0,18 € -0,39 %	16,05 € 53,50 %	     
€	The Mosaic Co US61945C1036	35,00 € 26.06.2012	44,00 € 15:40	44,04 € 44,28 € 750	0,57 € 1,31 %	9,00 € 25,71 %	     
€	ThyssenKrupp AG DE0007500001	10,00 € 19.06.2012	13,75 € 18:44	13,75 € 13,80 € 67.347	0,59 € 4,51 %	3,75 € 37,50 %	     
€	TOTAL S.A. FR0000120271	30,00 € 26.06.2012	37,00 € 18:01	36,91 € 37,19 € 11.003	0,94 € 2,61 %	7,00 € 23,33 %	     
€	Toyota Motor Corp. JP3633400001	25,00 € 26.06.2012	32,03 € 17:14	31,66 € 32,20 € 3.590	0,18 € 0,55 %	7,03 € 28,12 %	     
€	Union Pacific Corp. US9078181081	40,00 € 26.06.2012	94,05 € 17:50	93,79 € 94,12 € 115	-0,04 € -0,04 %	54,05 € 135,13 %	     
€	United Parcel Service Inc. (UPS) US9113121068	40,00 € 29.06.2012	62,83 € 18:00	62,71 € 63,16 € 60	1,00 € 1,62 %	22,83 € 57,08 %	     
€	United Technologies Corp. (UTC) US9130171096	40,00 € 26.06.2012	59,89 € 18:01	59,84 € 59,97 € 193	0,40 € 0,67 %	19,89 € 49,73 %	     
€	Visa Inc. US92826C8394	50,00 € 29.06.2012	100,25 € 17:28	99,70 € 100,25 € 940	0,45 € 0,45 %	50,25 € 100,50 %	     
€	Vodafone plc GB00B16GWD56	1,30 € 26.06.2012	2,24 € 18:43	2,23 € 2,25 € 77.148	0,01 € 0,27 %	0,94 € 72,31 %	     
€	Volkswagen St. (VW) DE0007664005	70,00 € 26.06.2012	118,60 € 18:13	118,50 € 118,68 € 1.398	0,60 € 0,51 %	48,60 € 69,43 %	     
€	Walgreen Co. US9314221097	18,00 € 25.06.2012	23,72 € 17:31	23,43 € 23,54 € 4.826	0,28 € 1,19 %	5,72 € 31,78 %	     

€	Walt Disney Co. US2546871060	18,00 € 29.06.2012	38,60 € 17:35	38,36 € 38,55 € 2.868	-0,03 € -0,08 %	20,60 € 114,44 %	
€	Wells Fargo & Co. US9497461015	17,00 € 26.06.2012	26,57 € 18:31	26,44 € 26,55 € 692	0,07 € 0,25 %	9,57 € 56,29 %	
€	Whole Foods Market Inc. US9668371068	25,00 € 26.06.2012	76,13 € 17:30	75,41 € 75,81 € 212	1,10 € 1,46 %	51,13 € 204,52 %	
€	YUM! Brands Inc. US9884981013	28,00 € 26.06.2012	50,24 € 17:33	50,04 € 50,11 € 2.621	-0,15 € -0,30 %	22,24 € 79,43 %	

bis zu 8 Werte im Charttool