

## Inhalt

<b>Top-News</b> Allianz GI gründet Team zur Finanzierung von Infrastruktur	1
<b>Nachrichten</b> J.O. Hambro lanciert neuen globalen Aktienfonds	2
<b>Editorial</b> Faktor Zeit und die Fakten	2
<b>Märkte I</b> So stehen Dax und Dow	4
<b>Märkte II</b> So stehen Hang Seng und Bovespa	5
<b>Märkte III</b> Renten-, Rohstoff- und Währungs-Trends 2012	6
<b>Top-Performer</b> Antecedo Strategic Invest knackt 50-Prozent-Marke	8
<b>Top-Seller</b> Blackrock World Gold	10
<b>Interview</b> DNB-Manager Anders Tandberg-Johansen über die neuesten Trends der Technologie-Branche	11
<b>Experten-Tipp</b> Alfred Reisenberger, Wiener Privatbank	12
<b>Musterdepots</b> Zwei Wechsel im Best-of-Two-Depot	13
<b>Fragebogen</b> DWS-Manager Sebastian Kahlfeld	14
<b>Fondsklassiker im Dauertest</b>	15
<b>Highlights aus dem Netz</b> Stromausfälle, Sprungbretter und Stabilitätshämmer	20
<b>Impressum</b>	20

### Fondsstatistik

# DER FONDS

TOP-FONDS UND IHRE MANAGER IM DAUERTEST

## Allianz GI hilft Brücken bauen



Deborah Zurkow,  
Leiterin des neuen  
Allianz-GI-Teams  
für die Finanzierung  
von Infrastruktur-  
Projekten

Wohin mit dem Geld, wenn bislang als sicher geltende Anlagen keine Zinsen mehr bringen oder – noch schlimmer – nicht einmal mehr sicher sind? Eine mögliche Antwort für Großanleger wie Versicherungen, Pensionskassen oder Stiftungen lautet Allianz GI zufolge Infrastruktur-Projekte. Der

Frankfurter Vermögensverwalter hat deshalb in London und Paris ein fünfköpfiges Team installiert, das die Finanzierung von Straßen, Brücken und anderen Bauwerken als eigene Anlageklasse etablieren soll. Wie Teamleiterin Deborah Zurkow kommen auch die vier anderen Mitglieder (Paul David, Claus Fintzen, Francois-Yves Gaudeul und Adrian Jones) von der britischen Gesellschaft Trifinium Advisors, wo sie unter anderem am Bau der weltweit längsten Schrägseilbrücke **Viaduc de Millau** in Südfrankreich mitwirkten. Welche konkreten Projekte Zurkow mit ihrem Team als nächstes in Angriff nimmt und in welcher Form und Größenordnung sich die von Allianz GI umworbene Zielgruppe daran beteiligen kann, steht noch nicht fest, wohl aber die Zielregion: Nordeuropa.

Anzeige



**FT Emerging ConsumerDemand**  
Profitieren Sie vom Konsum-Boom  
in den Emerging Markets

Für mehr Informationen hier klicken!

 **FRANKFURT-TRUST**  
ASSET MANAGEMENT

## Namen und Nachrichten



Ben Leyland



John Wood

Die Londoner Fondsboutique J.O. Hambro legt mit dem JOHCM Global Opportunities einen neuen Fonds für globale Aktien auf. Dabei konzentrieren sich die Fondsmanager Ben Leyland und John Wood auf 25 bis 40 ausgewählte Unternehmen. [Mehr](#)

Die amerikanische Vermögensverwaltung Wells Fargo hält gleich sechs neue Angebote für deutsche Anleger bereit. Dabei handelt es sich um je einen Schwellenländeraktien- und Mischfonds, einen Edelmetallfonds, einen US-Aktienfonds und zwei Rentenfonds. [Mehr](#)



Will Oulton

Das schottische Investmenthaus First State hat Will Oulton zum weltweiten Leiter für nachhaltige Anlagen ernannt. Zuvor war Oulton in gleicher Position bei Mercer Investments in London tätig. [Mehr](#)

Das schottische Investmenthaus First State hat Will Oulton zum weltweiten Leiter für nachhaltige Anlagen ernannt. Zuvor war Oulton in gleicher Position bei Mercer Investments in London tätig. [Mehr](#)

Weitere Meldungen finden Sie [hier](#)



Egon Wachtendorf, verantwortlicher Redakteur

## Faktor Zeit und die Fakten

Von [Welt](#) über [Süddeutsche](#) bis zum [Stern](#) – das Presse-Echo auf die Entscheidung des Bundesverfassungsgerichts, im Streit um Fiskalpakt und Rettungsschirm nichts übers Knie zu brechen, fällt überwiegend positiv aus. Einerseits zu Recht: Wenn in Berlin – [wie am Tag des EM-Halbfinals Deutschland gegen Italien](#) – höchst fragwürdige Gesetze innerhalb von 57 Sekunden den Weg durchs Parlament finden, dann ist es Zeit für ein Zeichen, dass wichtige Weichenstellungen vor allem eines benötigen: Zeit. Andererseits muss die Frage erlaubt sein, ob die von drei Wochen auf drei Monate erweiterte Bedenkfrist wirklich einen fundamentalen Erkenntnisgewinn bringen kann. Schließlich beschäftigen die juristischen und ökonomischen Klippen des europäischen Einigungsprozesses die Karlsruher Rich-

ter schon seit Jahren. Die Beurteilung dieser Klippen wiederum ist eher eine Sache des Glaubens als zusätzlicher Fakten, wie der jüngst eskalierte [Streit führender deutscher Wirtschaftswissenschaftler](#) zum gleichen Thema zeigt.

Vieles spricht deshalb dafür, dass die Richter den Faktor Zeit ähnlich wie Kanzlerin Angela Merkel und Bundesfinanzminister Wolfgang Schäuble vor allem unter taktischen Gesichtspunkten betrachten. Ein klares „Nein“ zum Europäischen Stabilitätsmechanismus ist nach ihrem Auftritt am Dienstag jedenfalls kaum zu erwarten, und das wissen die Märkte auch. Sonst wäre die Reaktion am Mittwoch anders ausgefallen.

Anzeige

Vermögensverwaltungsfonds



**WACHSTUM DURCH TRENDS!**

Anhaltende Outperformance in den spannendsten Märkten

- Performen Sie besser als der Markt bei niedriger Volatilität
- Nutzen Sie ein einmaliges Anlagekonzept, bei dem der Fokus auf Produkte und Dienstleistungen der jungen Generation gesetzt wird
- Profitieren Sie von globalen Trends

Performance in %



■ GAMAX FUNDS – Junior (A)  
■ MSCI Daily TR Net World USD (in EUR)


Eine Investition in den GAMAX FUNDS Junior bietet Chancen, ist aber auch mit Risiken verbunden, die bis zum Totalverlust des eingesetzten Kapitals führen können. Renditen in der Vergangenheit sind keine Garantie für die Zukunft. Kursverluste können regelmäßig eintreten. Der vollständige Verkaufsprospekt kann unter: <http://www.gamax.lu/> abgerufen werden.






Alle Informationen für private Anleger: beim Anlageberater Ihres Vertrauens oder bei Ihrer Direktbank. Umfassender Service für Vertriebspartner zu Investmentlösungen von [cash.life](#), [GAMAX Management](#), [First Private](#), [Kathrein Privatbank](#), [Kleinwort Benson Investors](#), [Rothschild & Cie Gestion](#), [VERITAS](#) und [Wölbner Invest](#) bei max.xs unter [www.max-xs.de](http://www.max-xs.de) oder telefonisch unter 069 7191897-0.

**max.xs**  
THE POINT OF ACCESS



Auch wenn sich  
Vieles ändert:  
Echte Werte  
bleiben.

## Allianz Reale Werte

Angesichts der Schuldenkrise vieler Industrieländer, unsicherer Börsenzeiten und schleichender Geldentwertung stellen sich immer mehr Anleger die berechtigte Frage: Ist mein Geld auch morgen noch etwas wert? In solchen Zeiten können Sachwerte eine attraktive Anlagelösung sein.

Der aktiv gemanagte Investmentfonds Allianz Reale Werte<sup>1</sup> entdeckt für Sie interessante Sachwerte. Er investiert hauptsächlich über Zielfonds<sup>2</sup> in die fünf Anlageklassen Rohstoffe, Immobilien, Aktien, festverzinsliche Wertpapiere und Edelmetalle wie zum Beispiel Gold.<sup>3</sup>



ISIN (A EUR):  
DE0009797407  
WKN (A EUR):  
979740

**Allianz**   
Global Investors

<sup>1</sup> Die Volatilität (Wertschwankung) des Fondsanteilwerts kann erhöht sein. TER: 2,02%. TER (Total Expense Ratio): Gesamtkosten (ohne Transaktionskosten), die dem Fondsvermögen im letzten Rumpfgeschäftsjahr belastet wurden. Quelle: Allianz Global Investors. Stand: Juni 2012. <sup>2</sup> Diversifikation garantiert keinen Gewinn und schützt nicht zwingend vor Verlusten. Investition im Wesentlichen in Investmentfonds; zusätzlich können Zertifikate und Einzelitel erworben werden. <sup>3</sup> Gold kann physisch erworben werden. Investieren birgt Risiken. Für ein kostenloses Exemplar des Verkaufsprospekts und der wesentlichen Anlegerinformationen in deutscher Sprache kontaktieren Sie bitte Allianz Global Investors Kapitalanlagegesellschaft mbH, Mainzer Landstraße 11–13, 60329 Frankfurt oder [www.allianzglobalinvestors.de](http://www.allianzglobalinvestors.de). Bitte lesen Sie diese Unterlagen vor einer Anlageentscheidung sorgfältig. Hierbei handelt es sich um Werbung. Herausgegeben von Allianz Global Investors Kapitalanlagegesellschaft mbH.

## Kapitalmärkte 2012: So stehen Dax, Dow und Nikkei

An dieser Stelle zeigt DER FONDS regelmäßig, wie sich die Kurse an den wichtigsten Börsen der Industrieländer entwickeln (Prozentangaben auf Euro-Basis). Für alle Indizes sind auf Knopfdruck die jeweils aktuellen Notierungen verfügbar.

<b>Dax</b>	<b>6387,6</b>		<b>M-Dax</b>	<b>10423,8</b>		<b>Tec-Dax</b>	<b>752,9</b>	
2012			2012			2012		
12 Monate	-13,7		12 Monate	-5,8		12 Monate	-16,2	
	8,3			17,1			9,9	
52 W Tief/Hoch	4965,8 / 7523,5		52 W Tief/Hoch	7636,6 / 11258,9		52 W Tief/Hoch	616,9 / 911,5	
<b>Euro Stoxx 50</b>	<b>2227,9</b>		<b>MSCI Europe</b>	<b>87,6</b>		<b>MSCI Europe Small Cap</b>	<b>176,5</b>	
2012			2012			2012		
12 Monate	-3,8		12 Monate	-7,3		12 Monate	-10,6	
	-20,1			3,2			9,3	
52 W Tief/Hoch	1935,9 / 2859,0		52 W Tief/Hoch	72,5 / 95,7		52 W Tief/Hoch	147,8 / 199,0	
<b>Dow Jones Industrial</b>	<b>12736,3</b>		<b>S&amp;P 500</b>	<b>1352,5</b>		<b>Nasdaq 100</b>	<b>2610,3</b>	
2012			2012			2012		
12 Monate	9,7		12 Monate	13,2		12 Monate	20,6	
	14,6			14,7			23,6	
52 W Tief/Hoch	10404,5 / 13338,7		52 W Tief/Hoch	1074,8 / 1422,4		52 W Tief/Hoch	2034,9 / 2795,4	
<b>TSX Composite (Kanada)</b>	<b>11634,7</b>		<b>Nikkei 225</b>	<b>8896,9</b>		<b>Australian All Ordinaries</b>	<b>4159,8</b>	
2012			2012			2012		
12 Monate	-5,8		12 Monate	7,1		12 Monate	-3,7	
	2,6			0,9			6,5	
52 W Tief/Hoch	10848,2 / 13516,2		52 W Tief/Hoch	8135,8 / 10255,2		52 W Tief/Hoch	3829,4 / 4717,5	

QUELLE: BLOOMBERG, STICHTAG: 09. JULI 2012

Anzeige

## Machen Sie sich ein Bild von Ihren Fonds.

Auf [www.fundinfo.tv](http://www.fundinfo.tv) präsentieren die weltweit besten Fondsmanager ihre Fonds in persönlichen und informativen Video-Clips.

  
fundinfo.tv



## Kapitalmärkte 2012: So stehen Hang Seng und Bovespa

An dieser Stelle zeigt DER FONDS regelmäßig, wie sich die Kurse an den wichtigsten Börsen der Schwellenländer entwickeln (Prozentangaben auf Euro-Basis). Für alle Indizes sind auf Knopfdruck die jeweils aktuellen Notierungen verfügbar.

Index	Wert	2012	12 Monate	52 W Tief/Hoch
<b>MSCI Emerging Markets</b>	<b>935,7</b>	2012	7,5	824,4 / 1.173,7
		12 Monate	-8,4	
<b>Hong Kong Hang Seng</b>	<b>19.428,1</b>	2012	11,1	16.170,4 / 22.835,0
		12 Monate	-2,2	
<b>Schanghai A-Aktien</b>	<b>2.170,8</b>	2012	2,6	2.132,6 / 2.827,0
		12 Monate	-9,3	
<b>Bovespa (Brasilien)</b>	<b>55.394,1</b>	2012	-5,8	47.793,5 / 68.970,0
		12 Monate	-20,4	
<b>RTS (Russland)</b>	<b>1.352,5</b>	2012	3,0	1.200,3 / 2.011,6
		12 Monate	-21,3	
<b>BSE (Indien)</b>	<b>17.392,0</b>	2012	12,5	15.135,9 / 19.131,7
		12 Monate	-16,0	
<b>Kospi (Korea)</b>	<b>1.836,1</b>	2012	6,9	1.644,1 / 2.192,8
		12 Monate	-9,8	
<b>Straits Times (Singapur)</b>	<b>2.929,1</b>	2012	19,0	2.522,0 / 3.227,3
		12 Monate	2,4	
<b>SET (Thailand)</b>	<b>1.187,0</b>	2012	21,2	843,7 / 1.247,7
		12 Monate	18,8	
<b>IPC (Mexiko)</b>	<b>39.963,3</b>	2012	18,4	31.561,5 / 40.550,2
		12 Monate	9,9	
<b>ISE-100 (Türkei)</b>	<b>62.608,1</b>	2012	33,4	48.600,2 / 64.463,1
		12 Monate	1,4	
<b>JSE All Share (Südafrika)</b>	<b>33.931,1</b>	2012	9,9	28.305,4 / 34.808,9
		12 Monate	0,6	

QUELLE: BLOOMBERG, STICHTAG: 09. JULI 2012

Anzeige

Nordea

### Der Nordea Multi-Boutique-Ansatz



Wir kombinieren die Stärke eines Boutique-Investment-Ansatzes mit der Größe und Stabilität eines großen Unternehmens.

Stellen Sie Ihr Portfolio nicht hinten an. Kontaktieren Sie Nordea Investment Funds S.A. Informieren Sie sich über unsere Nordea 1, SICAV Fonds unter [www.nordea.de](http://www.nordea.de), oder rufen Sie uns an unter 00800 43 39 5000.

Eine Plattform, viele Spezialisten – Making it possible.

[www.nordea.de](http://www.nordea.de) – [nordeafunds@nordea.lu](mailto:nordeafunds@nordea.lu)

Investment Funds

Die genannten Teilfonds sind Teil von Nordea 1, SICAV, einer offenen Investmentgesellschaft luxemburgischen Rechts, welcher der EG-Richtlinie 85/611/EWG vom 20. Dezember 1985 entspricht. Bei dem vorliegenden Dokument handelt es sich um Werbematerial, es enthält daher nicht alle relevanten Informationen zu den erwähnten Teilfonds. Jede Entscheidung, in Nordea-Fonds anzulegen, sollte auf der Grundlage des aktuellen Verkaufsprospekts, der Wesentlichen Anlegerinformationen sowie des aktuellen Jahres- und Halbjahresberichts getroffen werden. Die genannten Dokumente sind in elektronischer Form auf Englisch und in der jeweiligen Sprache der zum Vertrieb zugelassenen Länder auf Anfrage kostenlos bei Nordea Investment Funds S.A., 562, rue de Neudorf, P.O. Box 782, L-2017 Luxemburg oder bei der Zahl- und Informationsstelle in Deutschland (auch in Papierform), Nordea Bank Finland Plc, Niederlassung Deutschland, Bockenheimer Landstraße 33, D-60325 Frankfurt am Main erhältlich. Anlagen in Derivaten und Fremdwährungsanlagen können erheblichen Schwankungen unterliegen, die die Wertentwicklung der Anlage beeinträchtigen können. **Anlagen in Schwellenländern sind mit einem erhöhten Risiko verbunden. Der Wert von Anteilen kann je nach Anlagepolitik des Fonds stark schwanken und kann nicht garantiert werden. Angaben zu weiteren Risiken in Verbindung mit den genannten Teilfonds entnehmen Sie bitte den Wesentlichen Anlegerinformationen, die wie oben beschrieben erhältlich sind.** Nordea Investment Funds S.A. veröffentlicht ausschließlich produktbezogene Informationen und erteilt keine Anlageempfehlungen. Herausgegeben von Nordea Investment Funds S.A. 562, rue de Neudorf, P.O. Box 782, L-2017 Luxemburg, einer von der Commission de Surveillance du Secteur Financier in Luxemburg genehmigten Verwaltungsgesellschaft. Weitere Informationen bei Ihrem Anlageberater – er berät Sie als ein von Nordea Investment Funds S.A. unabhängiger Berater.

## Renten, Rohstoffe und Währungen: Die Trends 2012

An dieser Stelle dokumentiert DER FONDS, wie sich Anleihenindizes, Edelmetalle, der Ölpreis und die wichtigsten Währungen entwickeln. Für alle Basiswerte sind auf Knopfdruck die jeweils aktuellen Notierungen verfügbar.

<b>Rex-P</b>	<b>437,6</b>	
2012	3,4	
12 Monate	10,6	
52 W Tief/Hoch	395,5 / 439,2	

<b>I-Boxx € Liquid Corporates</b>	<b>185,3</b>	
2012	6,0	
12 Monate	7,9	
52 W Tief/Hoch	169,3 / 185,4	

<b>JPM GBI Emerging Markets</b>	<b>226,7</b>	
2012	14,7	
12 Monate	10,6	
52 W Tief/Hoch	189,1 / 227,6	

<b>Gold</b>	<b>1587,68</b>	
2012	6,9	
12 Monate	17,1	
52 W Tief/Hoch	1522,65 / 1921,15	

<b>Silber</b>	<b>27,34</b>	
2012	3,4	
12 Monate	-15,1	
52 W Tief/Hoch	26,07 / 44,25	

<b>Brent-Öl</b>	<b>100,03</b>	
2012	-2,1	
12 Monate	-3,2	
52 W Tief/Hoch	88,74 / 126,65	

<b>US-Dollar</b>	<b>1,23</b>	
2012	5,3	
12 Monate	14,0	
52 W Tief/Hoch	1,23 / 1,45	

<b>Yen</b>	<b>97,95</b>	
2012	1,8	
12 Monate	14,9	
52 W Tief/Hoch	95,60 / 114,18	

<b>Schweizer Franken</b>	<b>1,20</b>	
2012	1,3	
12 Monate	-2,3	
52 W Tief/Hoch	1,01 / 1,25	

<b>Norwegische Krone</b>	<b>7,49</b>	
2012	3,5	
12 Monate	3,5	
52 W Tief/Hoch	7,39 / 7,92	

<b>Britisches Pfund</b>	<b>0,79</b>	
2012	5,2	
12 Monate	11,2	
52 W Tief/Hoch	0,79 / 0,89	

<b>Australischer Dollar</b>	<b>1,21</b>	
2012	5,2	
12 Monate	9,1	
52 W Tief/Hoch	1,20 / 1,43	

Prozentangaben auf Euro-Basis

QUELLE: BLOOMBERG, STICHTAG: 09. JULI 2012

Anzeige



**SCHRODERS MULTI-TALENTE**

# Echte

Vermögensverwaltung  
aus Überzeugung

### Schroders Multi-Talente

investieren in mehr als 10 Anlageklassen. Aktiv, flexibel und abgestimmt auf die persönliche Risikobereitschaft – das ist die **echte** Vermögensverwaltung von Schroders.



**Schroders**

Mehr als 200 Jahre Investments für Ihre Zukunft

[www.schroders.de](http://www.schroders.de)

STS steht für Strategic Solutions. Die Wertentwicklung in der Vergangenheit ist kein zwingender Hinweis auf den zukünftigen Wertverlauf und der investierte Betrag kann den Rückzahlungsbetrag überschreiten. Es wird auf das nicht auszuschließende Risiko von Kurs- und Währungsverlusten hingewiesen. Zeichnungen für Anteile des Fonds können nur auf der Grundlage des aktuellen Verkaufsprospektes und des letzten geprüften Jahresberichtes sowie des darauf folgenden ungeprüften Halbjahresberichtes, sofern veröffentlicht, vorgenommen werden.



## Vom Konsum in Asien *profitieren*. Der UBS Asian Consumption Fund.

Asien gehört zu den Regionen mit dem schnellsten Wirtschafts- und Konsumwachstum. Der **UBS (Lux) Equity Fund – Asian Consumption** nutzt diese vielversprechende Entwicklungsdynamik und investiert zielgerichtet in Unternehmen, die Güter und Dienstleistungen für Verbraucher anbieten.

### Gründe für ein Investment:

- Starke Abwanderung vom Land in die Städte
- Steigender Wohlstand
- Geringe Marktdurchdringung bei Konsumgütern
- Niedrige Verschuldung der Verbraucher
- Asiatische Marken entwickeln sich zu Weltmarken

Der UBS Asian Consumption Fund wird von einem sehr erfahrenen Team aus kompetenten Aktienspezialisten mit Sitz in Asien verwaltet.

UBS (Lux) Equity Fund – Asian Consumption (USD) P-acc – ISIN: LU0106959298, WKN: 933564  
 UBS (Lux) Equity Fund – Asian Consumption (SGD) P-acc – ISIN: LU0443062806, WKN: A0N9WP

**Um mehr über ein Investment in das Konsumwachstum in Asien zu erfahren, rufen Sie uns an: Tel. 069-1369 5128 oder besuchen Sie uns unter [www.ubs.com/vertriebspartner](http://www.ubs.com/vertriebspartner)**



*Wir werden nicht ruhen*



# Antecedo Strategic Invest knackt die 50-Prozent-Marke

An der Spitze der Performance-Liste für 2012 bewegt sich der Antecedo Strategic Invest weiter Schritt für Schritt auf sein Jahresendziel von 60 Prozent plus X zu. Dahinter streiten Türkei- und Biotech-Fonds um die Top-Ränge



Kay Peter Tömmes,  
Gründer Antecedo



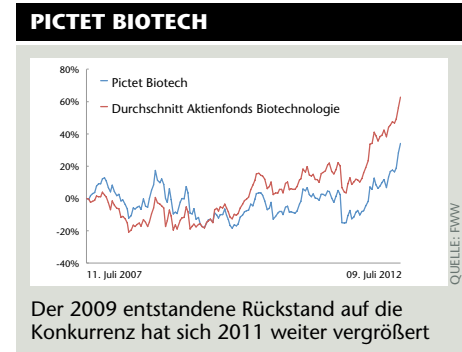
Michael Sjöström,  
Berater Pictet Biotech

**S**chneller als **von Fondsmanager Kay Peter Tömmes prognostiziert** erreichte der Antecedo Strategic Invest bereits Ende Juni einen Wertzuwachs von mehr als 50 Prozent, zum Stichtag 9. Juli waren es verglichen mit Anfang Januar 51,8 Prozent (siehe Tabelle). Damit bleibt das auf das Ausnutzen von Preisdifferenzen bei Call- und Put-Optionen spezialisierte Absolute-Return-Produkt 2012 unter den Investmentfonds mit deutscher

Vertriebszulassung das Maß aller Dinge – auch wenn der Vorsprung auf den noch immer zweitplatzierten DWS Türkei **in den vergangenen 14 Tagen** leicht geschrumpft ist.

Neben sieben weiteren Fonds für türkische Aktien tummeln sich auch wieder fünf Biotech-Fonds unter den Top 15 – darunter einer, der es schon längere Zeit in keine Bestenliste mehr geschafft hat. Der seit der Auflage 1995 von Michael Sjöström gemanagte Pictet Biotech – langfristig noch immer einer der Besten seiner Kategorie – hinkt der Konkurrenz bereits seit Anfang 2009 hinterher. War es zunächst die Rally vieler kleinkapitalisierter Werte, die Sjöströms damals noch 1,5 Milliarden Euro schweren Fonds gegenüber wendigeren Wettbewerbern alt aussehen ließ, so machte ihm 2011 vor allem das durch den **Absturz der Dendreon-Aktie** geschürte Misstrauen gegenüber Unternehmen mit potenziellen Blockbus-

ter-Produkten in der Markteinführungsphase zu schaffen. Just in diesem Bereich liegt nämlich traditionell einer von Sjöströms Schwerpunkten. Derzeit gerät ihm diese Anfang 2012 noch einmal verstärkte Ausrichtung allerdings keineswegs zum Nachteil: Beteiligungen wie **Amarin**, **Amylin** oder **Medivation** entwickeln sich seit Januar deutlich besser als der Vergleichsindex Amex Biotechnology.



## TOPS & FLOPS PERFORMANCE

RANG	FONDSNAME	2012*
1	Antecedo Strategic Invest	51,8
2	DWS Türkei	39,8
3	HSBC Turkey Equity	38,3
4	CS Equity Biotechnology	37,8
5	BNP Paribas Equity Turkey	36,8
6	RH & F Global Life Sciences	36,4
7	KBC Equity Fund Turkey	36,1
8	UBAM Turkish Equity	35,6
9	Magna Turkey	35,5
10	Pictet Biotech	35,2
	DB X-Trackers MSCI Philippines	35,2
12	Espa Stock Istanbul	35,1
13	DWS Biotech Typ O	34,9
14	Jyske Turkish Equities	34,4
15	Espa Stock Biotec	33,9
	...	
7856	DB X-Trackers Shortdax x2	-24,3
7857	Stabilitas Gold + Res. Spec. Sit.	-24,4
7858	Lyxor Shortdax x2	-24,7
7859	ETFX Dax 2x Short	-25,1
7860	Active DSC Opportunity	-28,7
7861	Source Nomura Voltage Mid-Term	-30,7
7862	FS Gold & Silver Reserve	-31,0
7863	ETFX Bofam IV Stoxx	-33,3
7864	Helbea Swissen Fund	-34,0
7865	Salus Alpha Managed Futures	-34,6

QUELLE: FWW, AUSWERTUNGSTAG: 09. JULI 2012

\* Wertentwicklung in Prozent

Finanzdienstleistung von BMW. Mehr erreichen.

BMW Financial Services

Freude am Fahren

Ein Angebot der BMW Bank

### Ausgezeichnete Aussichten für Sie – mit **ComfortInvest Substanz.**

Attraktive Ertragschancen bei überschaubaren Wertschwankungen – dieses Ziel verfolgt ComfortInvest Substanz (WKN 260530). Unabhängig von Benchmarks oder kurzfristigen Trends kombinieren wir bei diesem vermögensverwaltenden Dachfonds verschiedenste Anlageinstrumente, wie Aktien, Renten oder Zertifikate, und verfolgen dabei eine defensive Strategie.

Je nach Marktentwicklung steuern wir aktiv die Gewichtung der Anlageklassen und achten darauf, dass attraktive Werte ins Portfolio gelangen. Und zwar objektiv und unabhängig.

Mit Erfolg: ComfortInvest Substanz wurde von Standard & Poor's mit einem A-Rating für hohe Qualität im Fondsmanagement ausgezeichnet. Bei Morningstar erhält der Fonds 5 von 5 möglichen Sternen in der Kategorie Mischfonds EUR defensiv.

Mehr dazu unter [www.bmwbank.de](http://www.bmwbank.de)

**Allgemeine Risiken der Fondsanlage:**  
Bei einer Fondsanlage kann neben dem Risiko marktbedingter Kursschwankungen ein Ertragsrisiko sowie das Risiko des Anteilswertrückgangs wegen Zahlungsverzug bzw. -unfähigkeit einzelner Aussteller/Vertragspartner bestehen.

Auflegende Gesellschaft ist die KAS Investment Servicing GmbH. Grundlage des Kaufs ist der Verkaufsprospekt sowie der Halbjahres- und Rechenschaftsbericht.

Ein Angebot der BMW Bank GmbH. Stand 31.12.2011.

– Anzeige –

Anzeige

# Wer sucht schon Blue Chips in Afrika

Unsere Spezialisten finden immer öfter wachstumsstarke Unternehmen, auch in Afrika. Der Kontinent ist von strukturellem Wachstum begünstigt. Eine junge Generation von gut ausgebildeten Führungskräften übernimmt Verantwortung und hat Ziele: wirtschaftliche und politische Reformen, Erhöhung des Lebensstandards, Ausbau der Infrastruktur. Länder wie Marokko, Ägypten, Ghana und Nigeria, ja sogar Uganda bauen bereits energisch an ihrer Zukunft. Bauen Sie mit: Die Erfolgsunternehmen des BB African Opportunities versprechen langfristig überdurchschnittliche Aussichten. Investieren auch Sie in unsere afrikanischen Blue Chips. Blauäugig? Mitnichten. **ISIN B-EUR: LU0433847240**

**[www.bellevue.ch/bbafrican](http://www.bellevue.ch/bbafrican)**

Obige Angaben sind Meinungen von Bellevue Asset Management und sind subjektiver Natur. Die vergangene Performance ist keine Garantie für zukünftige Entwicklungen. Unterlagen zum BB African Opportunities (Lux) Fonds können kostenlos bei der Bank Julius Bär Europe AG, An der Welle 1, Postfach, D-60062 Frankfurt a. M., bezogen werden.

**BB African Opportunities**  
Bellevue Funds (Lux)

## Klassiker-Update: Blackrock World Gold

An dieser Stelle zeigt DER FONDS, wie ein in den **Top-Seller-Listen** unseres Schwestermagazins DAS INVESTMENT prominent vertretener Klassiker aktuell aufgestellt ist und wie er sich innerhalb seiner Vergleichsgruppe geschlagen hat



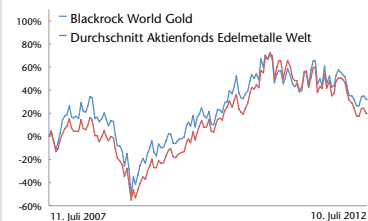
*Evy Hambro,  
Manager des  
Blackrock World Gold*

**F**onds für Goldminenaktien haben im aktuellen Umfeld keinen leichten Stand – das bekommt auch das Branchen-Schwergewicht von Blackrock zu spüren. Im Kalenderjahr 2011 ging es auf Euro-Basis um 16 Prozent nach unten, im ersten Halbjahr 2012 noch einmal um 10 Prozent. Die Berater des in der Nähe von Ulm ansässigen Maklerpools Fondskonzept sehen das allerdings nicht als Abschreckung, sondern ganz im Gegenteil als gute Kaufgelegenheit: Sie vermittelten im Mai keinen anderen Fonds häufiger an ihre Kunden. Für Fondsmanager **Evy Hambro** genau zur rechten Zeit, denn

er rechnet fest mit einem baldigen Turn-around: Dafür sollen neben anderen guten Fundamentaldaten unter anderem auch die steigenden Dividenden sorgen, auf die Edelmetall-Fans bei Gold-ETFs verzichten müssen.

Derzeit bevorzugt Hambro mit seinem Team Unternehmen, die sich außer über steigende Dividenden auch über eine Ausweitung der Produktion von ihren Wettbewerbern absetzen können. Mehr als 50 Prozent des Fondsvolumens von umgerechnet 5,1 Milliarden Euro stecken in zehn Positionen, darunter die liquiden Schwergewichte Goldcorp und Newcrest Mining. Von rein spekulativen Werten hält sich Hambro dagegen fern – einer der Gründe, weshalb Morningstar Anfang Juni trotz der 2009 und 2010 eher unterdurchschnittlichen Ergebnisse die höchste Rating-Note „Gold“ bestätigte.

### BLACKROCK WORLD GOLD



Seit Anfang 2011 liegt der Fonds gegenüber seiner Vergleichsgruppe wieder in Front

### Performance-Barometer (Aktienfonds Gold)

2007:	Rang 3 von 23
2008:	Rang 12 von 29
2009:	Rang 22 von 33
2010:	Rang 23 von 35
2011:	Rang 8 von 40
2012*:	Rang 11 von 42

\* Stichtag 11. Juli 2012

QUELLE: FWW

QUELLE: FWW

Anzeige



## Flexibel taktieren mit Anleihen

### M&G Global Macro Bond Fund

[www.mandg.de](http://www.mandg.de)

10 JAHRE M&G IN DEUTSCHLAND - DANKE FÜR IHR VERTRAUEN

Bitte beachten Sie, dass der Wert von Anlagen schwanken kann und dass Sie den ursprünglich investierten Betrag möglicherweise nicht zurückerhalten. Verluste aufgrund von Währungsschwankungen sind nicht auszuschließen.

**M&G**  
INVESTMENTS

Der jeweils gültige Prospekt und die wesentlichen Anlegerinformationen, der gültige Jahresbericht und gegebenenfalls der anschließende Halbjahresbericht sind in gedruckter Form kostenlos beim ACD erhältlich: M&G Securities Limited, Laurence Pountney Hill, London, EC4R 0HH, GB, sowie bei: M&G International Investments Limited, Niederlassung Deutschland, Bleidenstraße 6-10, D-60311 Frankfurt am Main, und bei der deutschen Zahlstelle: J.P. Morgan AG, Junghofstraße 14, D-60311 Frankfurt am Main. Bitte lesen Sie vor der Zeichnung von Anteilen den Verkaufsprospekt, in dem die mit diesen Fonds verbundenen Anlagerisiken aufgeführt sind. Die hierin enthaltenen Informationen stellen keinen Ersatz für eine Beratung durch einen unabhängigen Finanzexperten dar. Diese Finanzwerbung wird herausgegeben von M&G International Investments Ltd. Eingetragener Sitz: Laurence Pountney Hill, London EC4R 0HH, von der Financial Services Authority (FSA) autorisiert und beaufsichtigt. JUN 12 / 38531

## „HTML5 wird die Technologiewelt wirklich verändern“

Knapp fünf Jahre nach seiner Auflage gehört der DNB Technology zu den besten Aktienfonds seiner Klasse. Fondsmanager Anders Tandberg-Johansen erklärt die Hintergründe und sagt, was die Tech-Branche künftig bewegen wird



Anders Tandberg-Johansen, Manager des DNB Technology

**DER FONDS:** Der DNB Technology hat bislang eine beeindruckende Performance hingelegt. Ihr Erfolgsrezept?

**Anders Tandberg-Johansen:** Wir sind reine Bottom-up-Stockpicker. Um das Anlageuniversum aus Technologie, Medien und Telekommunikation kümmern sich drei Portfoliomanager, die für ihren Bereich eigenverantwortlich entscheiden. Aber natürlich diskutieren wir auch ständig unsere Ideen, schließlich sitzen wir alle drei zusammen in einem Büro. Sverre Bergland und ich arbeiten schon seit über zehn Jahren zusammen. Erling Thune ist 2008 dazu gekommen. Alle haben wir die Passion für Aktien und Technologie gemeinsam.

**DER FONDS:** Was sind denn derzeit Ihre spannendsten Ideen?

**Tandberg-Johansen:** Wir sehen sechs Mega-Trends: Wachstum der Smartphones, **Cloud-Computing**, den Trend von Offline zu Online, neue Spiele-Plattformen, den Kampf um TV-Schnittstellen sowie soziale Netzwerke und neue digitale Infrastrukturen, sogenannte Ökosysteme.

**DER FONDS:** Was heißt Letzteres konkret?

**Tandberg-Johansen:** Die Anbieter im TMT-Universum werden beispielsweise dem Endnutzer Produkt- und Servicelösungen bedarfsgerecht servieren – Stichwort Fernsehen on demand. Ferner glauben wir, dass **HTML5** die Technologiewelt wirklich verändern und das Internet auf ein neues Niveau bringen wird.

**DER FONDS:** Haben Sie einige Beispiele für Firmen, die von den Trends profitieren?

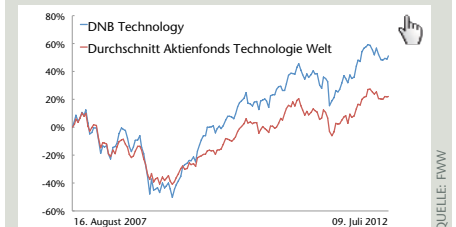
**Tandberg-Johansen:** Google ist in den meisten TMT-Trends gut positioniert und profitiert insbesondere vom Übergang von Offline zu Online. Unternehmen wie Cisco versuchen, ins Sat-TV-Geschäft einzusteigen und Software für eine neue Fernseh-Welt zu liefern. Dennoch erfolgt der Sprung in die Post-PC-Welt nicht über Nacht. Daher setzen wir zurzeit vor allem auf stark unterbewertete Firmen wie Microsoft oder Logitech.

**DER FONDS:** Fast 90 Prozent Ihrer Beteiligungen stammen aus den USA oder aus Europa. Wie schätzen Sie die Rolle chinesischer Tech-Firmen ein?

**Tandberg-Johansen:** China spielt aktuell eine wichtige Rolle in der Herstellung von Halbleitern, Telekom-Zubehör und Hardware. Es gibt dort aber wenige globale

Marken. Den Japanern ist es in den 70er und 80er Jahren gelungen, internationale Marken aufzubauen, nachdem sie amerikanische und europäische Technologien kopiert haben. Es ist denkbar, dass China dies auch gelingt. Deshalb beobachten wir die Entwicklung genau, um gute Investments zu finden.

### DNB TECHNOLOGY



Seit der Auflage 2008 liegt der Fonds kontinuierlich vor seiner Vergleichsgruppe

Anzeige

Unser Global Megatrend  
Selection Fonds.  
Eine große Chance,  
die man ergreifen sollte.



### DNB TECHNOLOGY

WKN	A0MWAN
Auflage	16.08.07
Volumen	36 Mio. €
Performance seit Auflage	51,3 %
Maximaler Verlust	- 57,5 %
Abstand zum alten Top	5,5 %

QUELLE: FWW

 PICTET  
1805 FUNDS

## Die Favoriten der Top-Vermögensverwalter

Repräsentanten renommierter **Family Offices** oder Privatbanken geben Auskunft, welche Publikumsfonds sie im Geschäft mit ihren oft sehr vermögenden Kunden einsetzen. In dieser Ausgabe: Alfred Reisenberger von der Wiener Privatbank



FOTO: GETTY IMAGES

Supermarkt in der chinesischen Provinz-Hauptstadt Hefei: Der Wandel des asiatischen Konsumverhaltens gehört zu den Megatrends des kommenden Jahrzehnts



Alfred Reisenberger,  
Leiter Asset Management  
der **Wiener Privatbank**

### Wiener Privatbank

Das 1981 in Wien gegründete Institut hat sich in seiner Heimat als unabhängiger Spezialist für Immobilien- und Börseninvestments etabliert und ist seit 1992 an der Börse notiert. Neben dem Private Banking zählen vor allem Dienstleistungen rund um vermietete Eigentumswohnungen – die in Österreich sehr populären Vorsorgewohnungen – zum wichtigsten Geschäftsfeld.

Was sind die großen Zukunftsthemen unserer Welt? Eines von ihnen ist zweifelsohne der gesellschaftliche Wandel in den asiatischen Schwellenländern. Dort führt die Entwicklung weg von der Befriedigung

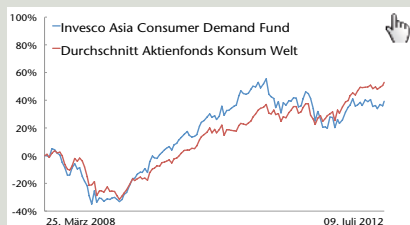
von Grundbedürfnissen und hin zu einer an westlichen Vorbildern angelehnten Konsumhaltung. Genau diesem Thema widmet sich Invesco mit dem Asia Consumer Demand Fund. Das weltweit tätige Anlagehaus investiert mit seinem 2008 aufgelegten Fonds in südostasiatische Unternehmen, deren Geschäft vom Wachstum des inländischen Verbrauchs profitiert.

Die verantwortlichen Fondsmanager Samantha Ho und William Yuan suchen nach Firmen, die über ein nachhaltiges Geschäftsmodell und über Marken mit zunehmendem Bekanntheitsgrad verfügen. Dabei liegt der Schwerpunkt auf den Sektoren Nahrungsmittel, Getränke, Haushaltsprodukte und

Kosmetik. Insgesamt umfasst das Investment-Universum knapp 6.800 Titel. Ho und Yuan gehen davon aus, dass Unternehmen, die nahezu ihren gesamten Umsatz in Asien erzielen, möglicherweise auf internationaler Ebene unterschätzt werden und deshalb unterbewertet sind. Ihr Ziel ist es, möglichst früh in die zukünftig auf dem asiatischen Markt vorherrschenden Pendanten zu Titeln wie Apple, Coca Cola oder Walmart zu investieren. Die größten Positionen im Portfolio stellen allerdings bereits etablierte Konzerne wie Samsung Electronic, Hyundai Motor oder Hyundai Mobis. Insgesamt halten die Invesco-Manager rund 70 Einzelpositionen. Bei der Auswahl kommen sowohl ein fundamental getriebener Bottom-Up-Ansatz als auch eine makroökonomische Top-Down-Analyse zum Tragen. Auf Länderebene liegt der Schwerpunkt derzeit auf Unternehmen aus Nordasien, zum Beispiel aus China, Hongkong, Indien und Korea.

Neben dem steigenden Einkommen der asiatischen Bevölkerung spricht unserer Meinung nach nicht zuletzt die positive demographische Entwicklung in den einzelnen Ländern für die Nachhaltigkeit der skizzierten Anlagestory. Daran ändert auch die globale Staatsschuldenkrise nichts, die momentan für so viel Nervosität an den internationalen Börsen sorgt. Vom mikroökonomischen Standpunkt aus betrachtet sind viele der im Invesco Asia Consumer Demand vertretenen Unternehmen exzellent aufgestellt. Ihrem langfristigen Potenzial sollte deshalb selbst ein zwischenzeitlicher wirtschaftlicher Abschwung wenig anhaben können.

### INVESCO ASIA CONSUMER DEMAND



Bislang profitierten von der Kauflust der Asiaten vor allem globale Konsumfonds

QUELLE: FWV

### INVESCO ASIA CONSUMER DEMAND

WKN	A0NJXK
Auflage	25.03.08
Volumen	787 Mio. €
Performance seit Auflage	39,2 %
Maximaler Verlust	- 52,0 %
Abstand zum alten Top	19,3 %

QUELLE: FWV



→ **Newsletter-Tipp!**

**Versicherungs-Newsletter: Immer freitags, alles zum Thema.**

→ **jetzt kostenlos abonnieren**

## Zwei Wechsel im Best-of-Two-Depot

Wer Ende Juni den Börsenhebel auf Short gestellt hatte, wurde kalt erwischt – nach dem Brüsseler EU-Gipfel gab es überall kräftige Kursgewinne. Doch auch wenn diese bereits wieder bröckeln: Ein Depot ohne Aktien bleibt riskant

### Das Trend-Depot

Für dieses Depot sucht die Redaktion nach Fonds mit einem intakten Aufwärtstrend und hält diese so lange, bis der Trend bricht.

### Das Turnaround-Depot

In dieses Portfolio kommen überwiegend unbeliebte oder zurückgebliebene Fonds, die ein Erholungspotenzial erwarten lassen.

### Das Best-of-Two-Depot

Das Best-of-Two-Depot bündelt die besten Ideen der beiden unterschiedlichen Lager und kombiniert sie bis zu 30 Prozent mit bewährten Klassikern.

## Die aktuelle Lage

Bis auf die beiden Goldminenfonds Earth Gold Fund UI und Falcon Gold Equity weisen zum Stichtag 9. Juli alle Depotbausteine für 2012 wieder schwarze Zahlen auf – mit den positiven Ausreißern Pictet Biotech (siehe Seite 8) und DB X-Trackers Vietnam im Turnaround-Depot. Letzteres liegt folglich mit einem Wertzuwachs von 5,53 Prozent seit Anfang Januar im direkten Vergleich leicht in Front. Während dessen Zusammensetzung ebenso unverändert bleibt wie jene des Trend-Depots, gibt es im Best-of-Two-Depot gleich zwei Auswechslungen. Dort setzt die Redaktion bei der Manager-Auswahl angesichts des nach wie vor extrem schwer kalkulierbaren Börsenumfelds künftig noch stärker auf erfahrene Stockpicker, die sich ganz dem Aufspüren versteckter Value-Perlen verschrieben haben. Zum einen auf Gregor Trachsel, dessen CS Equity Fund Global Value derzeit eine bemerkenswerte Länder-Allokation aufweist: 43 Prozent Japan, 14 Prozent Italien, 13 Prozent Brasilien, 9 Prozent USA, 21 Prozent Sonstige. Eine Positionierung, die den bislang enthaltenen Fidelity Japan Advantage verzichtbar macht. Zum anderen ersetzt der von Christoph Bruns seit 2005 ohne jeden Tadel gemanagte Loys Global den in den vergangenen Jahren eher enttäuschenden Sparinvest Global Value.

Weitere Informationen zu den Musterdepots finden Sie [hier](#).



FOTO: GETTY IMAGES

Rinderherde in der argentinischen Provinz Corrientes: Die Aktie des Farmbetreibers Cresud gehört zu den jüngsten Käufen des neu ins Best-of-Two-Depot eingewechselten CS Equity Fund Global Value

FONDSNAME	WKN	WERT (EUR) per 01.01.12*	WERT (EUR) per 09.07.12	ENTWICK- LUNG (in %)
<b>TREND-DEPOT</b>				
4-Q-Smart-Power	A0RHHC	4.000,00	4.545,81	13,65
AL Trust Euro Cash	847178	27.056,49	27.223,37	0,62
Allianz RCM Global Agricultural Trends	A0NCGS	4000,00	4.682,21	17,06
Carmignac Emergents	A0DPX3	5000,00	5.558,90	11,18
DWS Gold Plus	973246	4000,00	4.200,30	5,01
FPM Stockpicker Germany All Cap	A0B9Z3	4000,00	4.297,81	7,45
Invesco Asia Infrastructure	A0JKJC	5000,00	5.257,44	5,15
LBBW Div. Strategie Euroland	978041	4000,00	4.044,03	1,10
Wert/Entwicklung		57087,38	59.809,87	4,76
Zuwachs seit Start (1. Dezember 2009)			9.770,43	19,54

FONDSNAME	WKN	WERT (EUR) per 01.01.12*	WERT (EUR) per 09.07.12	ENTWICK- LUNG (in %)
<b>TURNAROUND-DEPOT</b>				
AL Trust Euro Cash	847178	26227,72	26.399,84	0,62
Blackrock New Energy	A0BL87	4000,00	4.025,42	0,64
BNP Paribas Green Tigers	A0Q59N	3000,00	3.244,28	8,14
DB X-Trackers Vietnam	DBX1AG	2500,00	3.240,95	29,64
<b>Earth Gold Fund UI</b>	<b>A0Q25D</b>	<b>4500,00</b>	<b>3.888,13</b>	<b>-13,60</b>
Fiducum Contrarian Value Euroland	A0Q4S6	4000,00	4.292,48	7,31
Fidelity Japan Advantage	A0CA6W	4000,00	4.434,78	10,87
Pictet Biotech	988562	4000,00	5.409,53	35,24
Silk African Lions	A0RAC3	3000,00	3.344,48	11,48
Wert/Entwicklung		55227,72	58.279,89	5,53
Zuwachs seit Start (1. Dezember 2009)			8.279,89	16,56

FONDSNAME	WKN	WERT (EUR) per 01.01.12*	WERT (EUR) per 09.07.12	ENTWICK- LUNG (in %)
<b>BEST-OF-TWO-DEPOT</b>				
AL Trust Euro Cash	847178	26829,82	27005,73	0,62
Comgest Magellan	577954	3500,00	3807,17	8,78
CS Equity Fund Global Value	796586	3500,00	3500,00	7,26
DWS Top Dividende	984811	3500,00	3753,94	7,26
<b>Falcon Gold Equity</b>	<b>972376</b>	<b>4000,00</b>	<b>3676,89</b>	<b>-8,08</b>
GAF Major Markets High Value	972580	3500,00	3.684,59	5,27
LBBW Dividenden Strategie Euroland	978041	5500,00	5.560,41	1,10
Loys Global	926229	3500,00	3.500,00	0,00
M&G Global Basics	797735	3500,00	3.598,28	2,81
Depotstand/Wertentwicklung 2012		56.809,07	58.087,01	2,25
Zuwachs seit Start (1. Dezember 2009)			8.087,01	16,17

\* bei Umschichtung in 2012 zum Zeitpunkt des Neukaufs, der Aufstockung oder der Reduzierung

## 22 Fragen an Sebastian Kahlfeld

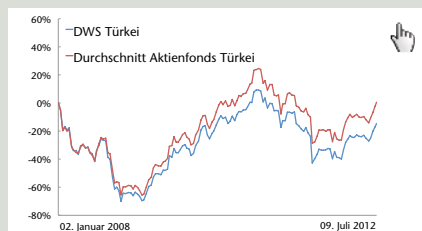
Der Fragebogen als Gesellschaftsspiel – wenn Tageszeitungen oder Hochglanzmagazine Prominente zum teils heiteren, teils heiklen Kreuzverhör bitten, kommen Fondsmanager nur höchst selten zu Wort. DER FONDS ändert das



### Sebastian Kahlfeld

Der 35-jährige Braunschweiger startet seine berufliche Karriere 1998 mit einer Trainee-Ausbildung bei der Hypovereinsbank in seiner Heimatstadt und studiert anschließend Bank- und Finanzmanagement an der **Ostfalia** in Wolfsburg und in Birmingham. Nach dem Abschluss zum Diplom-Kaufmann im Frühjahr 2005 stößt er zur Deutsche-Bank-Tochter DWS, in deren Schwellenländer-Team er sich zunächst auf osteuropäische Aktien spezialisiert. Im Rahmen dieser Tätigkeit zeichnet er seit Anfang 2008 für den Länderfonds DWS Türkei verantwortlich. Weitere von Kahlfeld betreute Mandate sind der **DWS Invest Africa**, der **DWS Lateinamerika** und der **DWS Brazil**.

#### DWS TÜRKIE



Gegenüber seiner direkten Vergleichsgruppe besitzt der Fonds noch Aufholpotenzial

- 1. Ihre erste prägende Erfahrung zum Thema Geld?** Der Weltspartag-Effekt: Geld anlegen, Zinsen kassieren und dafür Geschenke bekommen
- 2. Wie haben Sie Ihr Studium finanziert?** Neben der Unterstützung durch meine Eltern habe ich in Teilzeit in der Bank gearbeitet, die mich vorher ausgebildet hat
- 3. Haben Sie ein berufliches Vorbild?** Ein Vorbild? Das würde bedeuten, dass es das perfekte Vorbild gibt
- 4. Das unsinnigste Börsen-Bonmot, das Ihnen je untergekommen ist?** An der Börse kann man 1.000 Prozent gewinnen, aber nur 100 Prozent verlieren
- 5. Welches Buch sollte jeder Fondsmanager gelesen haben?**  
**Ideen gegen Armut: Der Reichtum der Dritten Welt** von C. K. Prahalad
- 6. Wie motivieren Sie sich, wenn Sie mit Ihrem Fonds einmal hinter der Konkurrenz zurückbleiben?** Morgen ist ein neuer Tag. Die Vergangenheit kann man nicht ändern, aber man kann daraus lernen
- 7. Und die Belohnung, wenn Sie alle anderen abgehängt haben?** Morgen ist ein neuer Tag. Die Vergangenheit kann man nicht ändern, aber man kann daraus lernen
- 8. Worauf sind Sie stolz?** Zu wissen und zu akzeptieren: Nur wer hinfällt, lernt aufzustehen
- 9. Worüber haben Sie sich in jüngster Zeit so richtig geärgert?** Über Systemkritiker, die ihre Bücher mit Halbwahrheiten spicken
- 10. Und wem würden Sie gern einmal gehörig die Meinung sagen?** Dem Paketzusteller, der nie eine Nachricht hinterlässt, wo er mein Paket hinterlassen hat
- 11. Was sammeln Sie?** Kleinigkeiten, die eine Geschichte haben. Etwa ein Bimsstein vom Mount St Helens, das Mitbringsel von einer türkischen Hochzeit
- 12. Das bislang letzte Produkt, das Sie bei Ebay ersteigert haben?** Ein Fahrrad-Bügelschloss. Sozusagen ein Hedge auf meine tägliche Mobilitäts-Option
- 13. Facebook ist ...** ...ein bequemes Spielzeug, das seine Zeit hat und seinen Nachfolger finden wird
- 14. Ihre liebste TV-Serie?** Ich bin Opportunist. Da kann man so ziemlich alles sehen
- 15. Und wo schalten Sie sofort ab?** Ich bin Opportunist. Da kann man bei so ziemlich allem abschalten
- 16. Was weckt eher Ihre Leidenschaft – Fußball oder Rockmusik?** Rockmusik. Allerdings weckt mich mein Handy mit dem **Allegro von Fiocco** – ein furios-klassischer Start in den Tag
- 17. Welches Konzert haben Sie jüngst besucht?** **Black Eyed Peas** in Paris
- 18. Welche modische Sünde lassen Sie sich selbst und anderen am ehesten durchgehen?** Facebook & Co.
- 19. Wein oder Bier zum Essen?** Apfelsaftschorle! Aber Wein ist auch recht
- 20. Auf welchen Luxusartikel würden Sie nur ungern verzichten?** Auf die Freiheit zu reisen – sie muss jeden Tag neu verdient werden
- 21. Welches Hilfsprojekt haben Sie jüngst finanziell unterstützt?** Ich habe im Atlasgebirge in Marokko am Bau eines Hauses mitgearbeitet
- 22. Wo wollen Sie leben, wenn Sie einmal nicht mehr Fondsmanager sind?** Das können wir gern noch einmal besprechen, wenn es soweit ist

# Zwölf globale Aktienfonds-Klassiker im Dauertest

An dieser Stelle zeigt DER FONDS regelmäßig, was langfristig erfolgreiche und bei den Anlegern beliebte globale Aktienfonds über verschiedene Zeiträume aus 1.000 Eu-

ro gemacht haben. Der jeweilige Spitzenreiter über den genannten Zeitraum ist mit einer roten Eins gekennzeichnet. Für alle zwölf Klassiker sind auf Knopfdruck

Charts verfügbar, für einige auch Videos. Unter „Aktuelles“ verbergen sich gerade erschienene Hintergrundberichte oder Statements der jeweiligen Manager.

Aktien Global	3 Mon	12 Mon	3 Jahre	5 Jahre
<b>Acatis Aktien Global UI</b>	996	1021	1296	915



*Hendrik Leber*

[Chart](#) [Aktuelles](#)



Aktien Global	3 Mon	12 Mon	3 Jahre	5 Jahre
<b>Lingohr-Systematic-LBB</b>	982	920	1389	775



*Frank Lingohr*

[Chart](#)



Aktien Global	3 Mon	12 Mon	3 Jahre	5 Jahre
<b>Carmignac Investissement</b>	983	1020	1315	1175



*Edouard Carmignac*

[Chart](#) [Aktuelles](#)  
[Video](#)



Aktien Global	3 Mon	12 Mon	3 Jahre	5 Jahre
<b>Loys Global</b>	986	994	1617	984



*Christoph Bruns*

[Chart](#)



Aktien Global	3 Mon	12 Mon	3 Jahre	5 Jahre
<b>DWS Top Dividende</b>	1047	1106	1621	1073



*Thomas Schüssler*

[Chart](#) [Video](#)



Aktien Global	3 Mon	12 Mon	3 Jahre	5 Jahre
<b>M&amp;G Global Basics</b>	954	926	1579	905



*Graham French*

[Chart](#)



Aktien Global	3 Mon	12 Mon	3 Jahre	5 Jahre
<b>DWS Vermögensbildungs-fonds I</b>	1006	991	1255	815



*Klaus Kaldemorgen*

[Chart](#) [Aktuelles](#)  
[Video](#)



Aktien Global	3 Mon	12 Mon	3 Jahre	5 Jahre
<b>Sparinvest Global Value</b>	948	888	1270	669



*Jens Moestrup Rasmussen*

[Chart](#)



Aktien Global	3 Mon	12 Mon	3 Jahre	5 Jahre
<b>FMM Fonds</b>	959	900	1159	854



*Jens Ehrhardt*

[Chart](#) [Aktuelles](#)



Aktien Global	3 Mon	12 Mon	3 Jahre	5 Jahre
<b>Templeton Growth</b>	998	1024	1486	791



*Norman Boersma*

[Chart](#) [Aktuelles](#)



Aktien Global	3 Mon	12 Mon	3 Jahre	5 Jahre
<b>JPM Global Focus</b>	996	979	1540	906



*Jeroen Huysinga*

[Chart](#)



Aktien Global	3 Mon	12 Mon	3 Jahre	5 Jahre
<b>Uniglobal</b>	1002	1093	1562	1041



*André Köttner*

[Chart](#)



<http://www.lipperfundawards.com> → **Lipper Fund Awards 2012**  
Die Besten der Besten – Alle Infos zur Preisverleihung

QUELLE: FWW, AUSWERTUNGSTAG: 10. JULI 2012

# Zwölf Misch- und Absolute-Return-Fonds im Dauertest

An dieser Stelle zeigt DER FONDS regelmäßig, was erfolgreiche und bei den Anlegern beliebte Misch- und Absolute-Return-Fonds über verschiedene Zeiträume aus 1.000 Eu-

ro gemacht haben. Der jeweilige Spitzenreiter über den genannten Zeitraum ist mit einer roten Eins gekennzeichnet. Für alle zwölf Klassiker sind auf Knopfdruck

Charts verfügbar, für einige auch Videos. Unter „Aktuelles“ verbergen sich gerade erschienene Hintergrundberichte oder Statements der jeweiligen Manager.

Mischfonds	3 Mon	12 Mon	3 Jahre	5 Jahre
<b>AC Risk Parity 12</b>	1026	1048	1317	-

[Chart](#)  
Harold Heuschmidt

Mischfonds	3 Mon	12 Mon	3 Jahre	5 Jahre
<b>Ethna-Aktiv</b>	1013	1011	1209	1207

[Chart](#) [Video](#)  
Luca Pesarini

Mischfonds	3 Mon	12 Mon	3 Jahre	5 Jahre
<b>Bantleon Opportunities S</b>	1009	1077	1244	-

[Chart](#) [Aktuelles](#)  
Harald Preißler

Mischfonds	3 Mon	12 Mon	3 Jahre	5 Jahre
<b>FvS Multiple Opportunities</b>	1000	1153	1671	-

[Chart](#) [Aktuelles](#)  
Bert Flossbach

Mischfonds	3 Mon	12 Mon	3 Jahre	5 Jahre
<b>Blackrock Global Allocation</b>	1023	1089	1412	1179

[Chart](#)  
Dennis Stattman

Mischfonds	3 Mon	12 Mon	3 Jahre	5 Jahre
<b>Invesco Balanced Risk Allocation</b>	1014	1112	-	-

[Chart](#) [Aktuelles](#)  
Scott Wolle

Mischfonds	3 Mon	12 Mon	3 Jahre	5 Jahre
<b>C-Quadrat Arts TR Global AMI</b>	996	944	1120	1099

[Chart](#)  
Leo Willert

Mischfonds	3 Mon	12 Mon	3 Jahre	5 Jahre
<b>M &amp; W Privat</b>	1004	1035	1114	1419

[Chart](#) [Aktuelles](#)  
Martin Mack

Mischfonds	3 Mon	12 Mon	3 Jahre	5 Jahre
<b>Carmignac Patrimoine</b>	1038	1104	1218	1402

[Chart](#) [Video](#)  
Edouard Carmignac

Mischfonds	3 Mon	12 Mon	3 Jahre	5 Jahre
<b>Sauren Global Balanced</b>	991	992	1242	997

[Chart](#) [Video](#) **NEU!**  
Eckhard Sauren

Mischfonds	3 Mon	12 Mon	3 Jahre	5 Jahre
<b>ETF-Dachfonds</b>	977	886	1118	1145

[Chart](#) [Aktuelles](#)  
Markus Kaiser

Mischfonds	3 Mon	12 Mon	3 Jahre	5 Jahre
<b>Smart-Invest Helios AR</b>	956	918	990	925

[Chart](#)  
Arne Sand

<http://www.ETF-FONDS.de> → **Taugen Aktienfonds zur Altersvorsorge?** → Bitte hier klicken  
Die Antwort geben drei Bilder, die mehr sagen als 1.000 Worte.


QUELLE: FWW, AUSWERTUNGSTAG: 10. JULI 2012


# Zwölf Europa- und Deutschland-Klassiker im Dauertest


An dieser Stelle zeigt DER FONDS regelmäßig, was je sechs langfristig erfolgreiche europäische und deutsche Aktienfonds über verschiedene Zeiträume aus 1.000 Euro


gemacht haben. Der jeweilige Spitzenreiter seiner Kategorie über den genannten Zeitraum ist mit einer roten Eins gekennzeichnet. Für alle zwölf Klassiker sind auf Knopf-


druck Charts verfügbar, für einige auch Videos. Unter „Aktuelles“ verbergen sich gerade erschienene Hintergrundberichte oder Statements der jeweiligen Manager.


Aktien Europa	3 Mon	12 Mon	3 Jahre	5 Jahre
<b>Allianz Wachstum Europa</b>	1018	1032	1820	1146
 <a href="#">Chart</a> Thorsten Winkelmann			1.	1.


Aktien Deutschland	3 Mon	12 Mon	3 Jahre	5 Jahre
<b>Baring German Growth</b>	975	862	1524	848
 <a href="#">Chart</a> Robert Smith	1.			


Aktien Europa	3 Mon	12 Mon	3 Jahre	5 Jahre
<b>Blackrock European Focus</b>	986	954	1551	922
 <a href="#">Chart</a> Nigel Bolton				


Aktien Deutschland	3 Mon	12 Mon	3 Jahre	5 Jahre
<b>Concentra</b>	965	886	1565	880
 <a href="#">Chart</a> Matthias Born		1.		


Aktien Europa	3 Mon	12 Mon	3 Jahre	5 Jahre
<b>Fidelity European Growth</b>	991	944	1356	722
 <a href="#">Chart</a> <a href="#">Aktuelles</a> Matthew Siddle				


Aktien Deutschland	3 Mon	12 Mon	3 Jahre	5 Jahre
<b>DWS Deutschland</b>	948	854	1571	995
 <a href="#">Chart</a> <a href="#">Aktuelles</a> <a href="#">Video</a> Tim Albrecht			1.	1.


Aktien Europa	3 Mon	12 Mon	3 Jahre	5 Jahre
<b>Henderson Pan European Equity</b>	992	977	1375	894
 <a href="#">Chart</a> <a href="#">Aktuelles</a> <a href="#">Video</a> Tim Stevenson				

Aktien Deutschland	3 Mon	12 Mon	3 Jahre	5 Jahre
<b>Fondak</b>	938	800	1375	680
 <a href="#">Chart</a> Heidrun Heutzenröder				

Aktien Europa	3 Mon	12 Mon	3 Jahre	5 Jahre
<b>Invesco Pan European Structured</b>	1035	1048	1557	992
 <a href="#">Chart</a> <a href="#">Video</a> Michael Fraikin	1.	1.		

Aktien Deutschland	3 Mon	12 Mon	3 Jahre	5 Jahre
<b>FPM Stockpicker Germany</b>	931	800	1475	783
 <a href="#">Chart</a> <a href="#">Aktuelles</a> Manfred Piontke				

Aktien Europa	3 Mon	12 Mon	3 Jahre	5 Jahre
<b>Threadneedle European Select</b>	1003	1032	1654	927
 <a href="#">Chart</a> <a href="#">Aktuelles</a> Dave Dudding				

Aktien Deutschland	3 Mon	12 Mon	3 Jahre	5 Jahre
<b>FT Frankfurt-Effekten-Fonds</b>	951	820	1359	760
 <a href="#">Chart</a> Stephan Thomas				

QUELLE: FWW, AUSWERTUNGSTAG: 10. JULI 2012


<http://www.derfonds.de> → **Online-Tipp!** Themen-Special Value-Investing: Erfolgsstrategie wertorientiertes Stock Picking → [zum Themen-Special](#)


# Zwölf Schwellenländer- und Asien-Klassiker im Dauertest


An dieser Stelle zeigt DER FONDS regelmäßig, was je sechs globale Schwellenländer- und Südostasien-Fonds über verschiedene Zeiträume aus 1.000 Euro gemacht haben.


Der jeweilige Spitzenreiter seiner Kategorie über den genannten Zeitraum ist mit einer roten Eins gekennzeichnet. Für alle zwölf Klassiker sind auf Knopfdruck


Charts verfügbar, für einige auch Videos. Unter „Aktuelles“ verbergen sich gerade erschienene Hintergrundberichte oder Statements der jeweiligen Manager.


Aktien Schwellenländer	3 Mon	12 Mon	3 Jahre	5 Jahre
<b>Aberdeen Emerging Markets Equity</b>	1027	1097	1810	1491
 <a href="#">Chart</a> <i>Devan Kaloo</i>				1.


Aktien Südostasien	3 Mon	12 Mon	3 Jahre	5 Jahre
<b>Aberdeen Asia Pacific</b>	1031	1084	1725	1300
 <a href="#">Chart</a> <i>Hugh Young</i>	1.	1.		


Aktien Schwellenländer	3 Mon	12 Mon	3 Jahre	5 Jahre
<b>Carmignac Emergents</b>	980	1039	1602	960
 <a href="#">Chart</a> <a href="#">Video</a> <i>Simon Pickard</i>				


Aktien Südostasien	3 Mon	12 Mon	3 Jahre	5 Jahre
<b>Fidelity Asian Special Situations</b>	1004	997	1522	1166
 <a href="#">Chart</a> <i>Suranjan Mukherjee</i>				


Aktien Schwellenländer	3 Mon	12 Mon	3 Jahre	5 Jahre
<b>First State Global Emerging Markets Leaders</b>	1047	1141	1783	1455
 <a href="#">Chart</a> <a href="#">Aktuelles</a> <i>Jonathan Asante</i>	1.			


Aktien Südostasien	3 Mon	12 Mon	3 Jahre	5 Jahre
<b>Fidelity South East Asia</b>	999	956	1518	1109
 <a href="#">Chart</a> <a href="#">Aktuelles</a> <i>Allan Liu</i>				


Aktien Schwellenländer	3 Mon	12 Mon	3 Jahre	5 Jahre
<b>GAF Emerging Markets High Value</b>	978	894	1383	825
 <a href="#">Chart</a> <i>Michael Keppler</i>				

Aktien Südostasien	3 Mon	12 Mon	3 Jahre	5 Jahre
<b>First State Asia Pacific Leaders</b>	1028	1080	1677	1387
 <a href="#">Chart</a> <a href="#">Aktuelles</a> <i>Angus Tulloch</i>				1.

Aktien Schwellenländer	3 Mon	12 Mon	3 Jahre	5 Jahre
<b>Magellan</b>	981	990	1382	1076
 <a href="#">Chart</a> <i>Vincent Strauss</i>				

Aktien Südostasien	3 Mon	12 Mon	3 Jahre	5 Jahre
<b>Schroder Emerging Asia</b>	967	980	1438	1054
 <a href="#">Chart</a> <i>Louisa Lo</i>				

Aktien Schwellenländer	3 Mon	12 Mon	3 Jahre	5 Jahre
<b>Vontobel Emerging Markets Equity</b>	1021	1151	1913	1386
 <a href="#">Chart</a> <i>Rajiv Jain</i>		1.	1.	

Aktien Südostasien	3 Mon	12 Mon	3 Jahre	5 Jahre
<b>Templeton Asian Growth</b>	981	989	1763	1193
 <a href="#">Chart</a> <a href="#">Aktuelles</a> <a href="#">Video</a> <i>Mark Mobius</i>			1.	

<http://www.derfonds.de>
→ **Magazin-Tipp!** DAS INVESTMENT: Fortbildung für Finanzprofis
→ Themen & Bestellung der aktuellen Ausgabe

QUELLE: FWW, AUSWERTUNGSTAG: 10. JULI 2012

# Zwölf Renten- und Nachhaltigkeits-Fonds im Dauertest

An dieser Stelle zeigt DER FONDS regelmäßig, was je sechs globale Renten- und Nachhaltigkeits-Fonds über verschiedene Zeiträume aus 1.000 Euro gemacht haben.

Der jeweilige Spitzenreiter seiner Kategorie über den genannten Zeitraum ist mit einer roten Eins gekennzeichnet. Für alle zwölf Klassiker sind auf Knopfdruck

Charts verfügbar, für einige auch Videos. Unter „Aktuelles“ verbergen sich gerade erschienene Hintergrundberichte oder Statements der jeweiligen Manager.

Renten Global	3 Mon	12 Mon	3 Jahre	5 Jahre
<b>JB Local Emerging Bond</b>	1043	1110	1484	1532



*Paul McNamara*




Nachhaltigkeitsfonds	3 Mon	12 Mon	3 Jahre	5 Jahre
<b>Ökoworld Ökovision</b>	1033	1069	1344	704



*Alexander Mozer*



Renten Global	3 Mon	12 Mon	3 Jahre	5 Jahre
<b>M&amp;G Optimal Income</b>	1011	1086	1400	1556



*Richard Woolnough*



Nachhaltigkeitsfonds	3 Mon	12 Mon	3 Jahre	5 Jahre
<b>Pictet Water</b>	1026	1111	1567	1015



*Hans Peter Portner*



Renten Global	3 Mon	12 Mon	3 Jahre	5 Jahre
<b>Pioneer Strategic Income</b>	1073	1200	1514	1526



*Kenneth J. Taubes*



Nachhaltigkeitsfonds	3 Mon	12 Mon	3 Jahre	5 Jahre
<b>Pioneer Global Ecology</b>	1018	992	1293	719



*Christian Zimmermann*



Renten Global	3 Mon	12 Mon	3 Jahre	5 Jahre
<b>Schroder EM Debt Absolute Return</b>	1053	1114	1205	1293



*Geoff Blanning*



Nachhaltigkeitsfonds	3 Mon	12 Mon	3 Jahre	5 Jahre
<b>SAM Smart Energy</b>	1042	988	1169	832



*Thiemo Lang*



Renten Global	3 Mon	12 Mon	3 Jahre	5 Jahre
<b>Starcap Argos</b>	1014	1055	1301	1410



*Peter E. Huber*



Nachhaltigkeitsfonds	3 Mon	12 Mon	3 Jahre	5 Jahre
<b>Sarasin Ökosar Equity</b>	1007	1034	1332	813



*Arthur Hoffmann*



Renten Global	3 Mon	12 Mon	3 Jahre	5 Jahre
<b>Templeton Global Total Return</b>	1045	1153	1590	1789



*Michael Hasenstab*



Nachhaltigkeitsfonds	3 Mon	12 Mon	3 Jahre	5 Jahre
<b>Vontobel Global Trend New Power</b>	997	893	1032	590



*Pascal Dudle*



QUELLE: FWW, AUSWERTUNGSTAG: 10. JULI 2012

<http://www.> **→ Online-Tipp!** Themen-Special Emerging Markets: Die besten Schwellenländer-Fonds. **→ zum Themen-Special**

## Stromausfälle, Sprungbretter und Stabilitätshammer

Börsenkurse in Echtzeit? Eine neue Studie zur Zukunft der Schwellenländer? Oder einfach nur kleine, unterhaltsame Geschichten aus der Welt des großen Geldes? Das World Wide Web bietet Anlegern unendlich viele Inhalte. Die spannendsten und originellsten davon schaffen es auf diese Seite



Durch einen Sturm beschädigte Stromleitungen im US-Bundesstaat Maryland



Satire-Sendung „Glasauge TV“

### Warum in Amerika das Licht ausgeht

Überaltert, unzuverlässig, gefährlich – die Infrastruktur der USA ist so marode wie im China der 80er Jahre. Oberirdisch verlegte Kabel lassen regelmäßig den Strom ausfallen, Züge fahren selbst

auf den Hauptstrecken im Durchschnitt nur 115 Stundenkilometer, viele Flughäfen sind überlastet. Focus Online zieht Bilanz und sieht angesichts der desolaten Finanzen kaum Besserung. [Mehr](#)

### Chinatown in Prenzlau

Viele reiche Chinesen legen ihr Geld in Luxusimmobilien an. Weil die Regierung in Peking am heimischen Markt die Regulierungsschrauben immer stärker anzieht, suchen sie mittlerweile weltweit nach Alternativen. Manager Magazin Online nennt begehrte Ziele – von New York über Vancouver bis Berlin. [Mehr](#)

### Karriere-Faktor Golf?



Wer sich auf den Golfplätzen der Republik tummelt, trifft auf die Wirtschaftsbose der Deutschland AG. Doch werden

dort wirklich die großen Deals abgeschlossen, und taugt der grüne Rasen als Sprungbrett für den Aufstieg? Handelsblatt Online untersucht, was dran ist am Karriere-Faktor Golf. [Mehr](#)

### Summsumm statt Brummbumm



Elektromobil Edison Baker

Elektroautos gelten als Gefährt der Zukunft. Vielleicht zu Recht. Doch vielleicht auch nicht, denn das galten sie

vor 100 Jahren auch schon. Damals surrten Zehntausende Elektroflitzer durch die Städte der Welt, selbst Kaiser Wilhelm fuhr einen. Spiegel Online blickt zurück auf eine längst vergangene Epoche. [Mehr](#)

### Handys, wollt ihr ewig leben?

Glühbirnen, Feinstrumpfhosen – Beispiele für Produkte, die in der Vergangenheit von den Herstellern absichtlich in ihrer Lebensdauer beschränkt wurden, gibt es viele. N-tv.de geht der Frage nach, ob es so etwas heute immer noch gibt und zeigt die Rolle auf, die der Verbraucher bei dieser Manipulation spielt. [Mehr](#)

### „Ich empfehle Cantuccini“

Rettet der von Bundeskanzler Ronald Pofalla ins Spiel gebrachte Euro-Katapult die EU, oder entpuppt er sich als ähnlich wirkungslos wie zuvor schon der Stabilitätshammer, die Devisenharke und der Notenbank-Schwingschleifer? „Glasauge TV“ wirft einen satirischen Blick ins Jahr 2020. [Mehr](#)

### IMPRESSUM

**Verlag:** Fonds & Friends Verlagsgesellschaft mbH  
Goldbekplatz 3-5 | 22303 Hamburg  
Telefon: +49 (40) 40 19 99-50 | Fax: +49 (40) 40 19 99-60  
Mail: info@dasinvestment.com | www.dasinvestment.com

**Magazinkonzept:** Peter Ehlers  
**Herausgeber und Geschäftsführer:**  
Peter Ehlers, Gerd Bennewirtz  
**Redaktion:** Egon Wachtendorf (verantwortlich)  
**Freie Autoren:** Sabine Groth  
**Bildredaktion:** Claudia Kampeter  
**Gestaltung:** Florian Wurms

**Vermarktung:** Anzeigenabteilung, media@derfonds.com,  
Telefon: +49 (40) 40 19 99-73

**Haftung:** Den Artikeln, Empfehlungen und Tabellen liegen Informationen zu Grunde, die die Redaktion für verlässlich hält. Die Garantie für die Richtigkeit kann die Redaktion nicht übernehmen. Die Informationen über Investmentfonds und ETFs stellen ausdrücklich keine Aufforderung zum Kauf dar. Außerhalb Deutschlands darf dieses Online-Magazin nur in Einklang mit dem dort geltenden Recht verteilt werden.

© 2012 für alle Beiträge und Statistiken bei der Fonds & Friends Verlagsgesellschaft mbH. Alle Rechte vorbehalten. Nachdruck, Aufnahme in Online-Dienste und Internet sowie Vervielfältigungen auf Datenträger wie CD, DVD etc. nur nach vorheriger schriftlicher Zustimmung des Verlags.



→ **Online-Tipp!**

Der große Fondsvergleich: Über 4.700 Fonds mit Noten von sieben Rating-Agenturen.

→ **Hier PDF runterladen**