

Aktuelle Depotübersicht

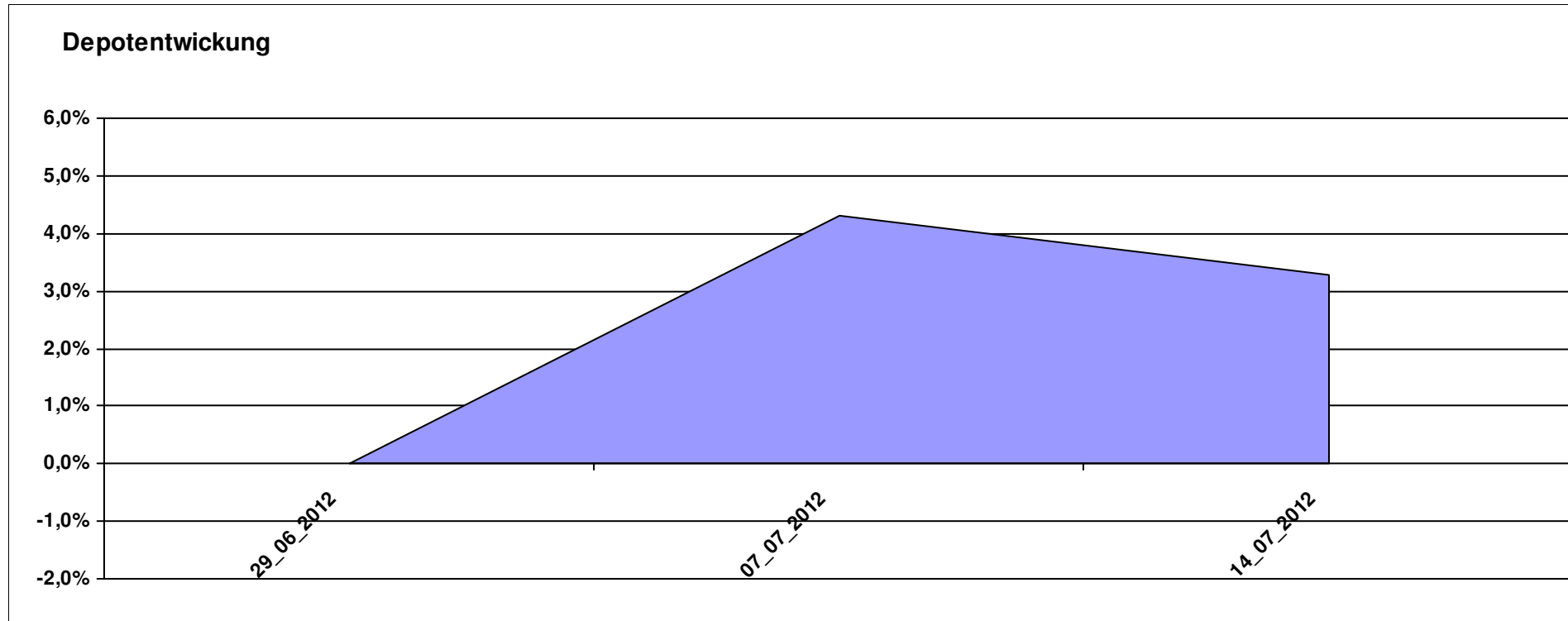
Letzter festgestellter Kurs vom: 14.07.2012

Bericht erstellt am: 14.07.2012 07:45:53

[BM] ARERO		Benchmark									
WKN	Wertpapier Name	Stück	Bestand Einstandspreis	MW	letzte r Kurs	Aktuell Depotwert	Div.	Gewinn/Verlust Kurs	Summe	v.H	Portfolio
LU0360863863	ARERO	75,907	10.000,00	131,74	136,05	10.327,16	0,00	327,16	327,16	3,27%	100,00%

Aktuelle Depotperformance

10.000,00 10.327,16 0,00 327,16 327,16 3,27%



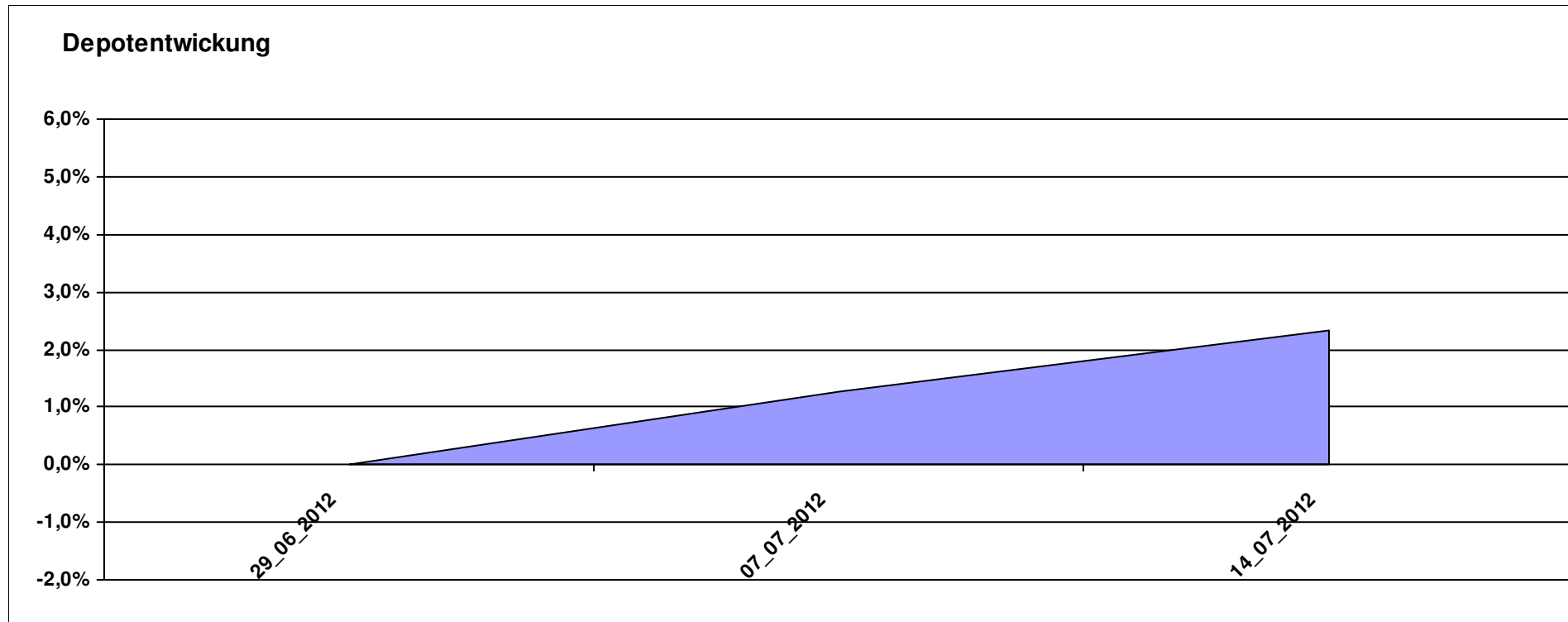
Aktuelle Depotübersicht

Letzter festgestellter Kurs vom: 14.07.2012

Bericht erstellt am: 14.07.2012 07:45:54

[BM] Asien		Benchmark									
WKN	Wertpapier Name	Stück	Bestand Einstandspreis	MW	letztter Kurs	Aktuell Depotwert	Div.	Gewinn/Verlust Kurs	Summe	v.H	Portfolio
LU0348798009	Allianz RCM Thailand	5,371	2.000,00	372,37	392,75	2.109,46	0,00	109,46	109,46	5,47%	20,61%
LU0048621477	Fidelity Thailand Fund A	62,854	2.000,00	31,82	32,63	2.050,91	0,00	50,91	50,91	2,55%	20,04%
LU0048587868	Fidelity Funds - Malaysia A-USD	54,850	2.000,00	36,46	37,26	2.043,72	0,00	43,72	43,72	2,19%	19,97%
LU0055114457	Fidelity Indonesia Fund	93,067	2.000,00	21,49	21,72	2.021,41	0,00	21,41	21,41	1,07%	19,75%
LU0322252924	db x-trackers FTSE Vietnam Index ETF	107,124	2.000,00	18,67	18,75	2.008,57	0,00	8,57	8,57	0,43%	19,63%

Aktuelle Depotperformance 10.000,00 10.234,07 0,00 234,06 234,06 2,34%



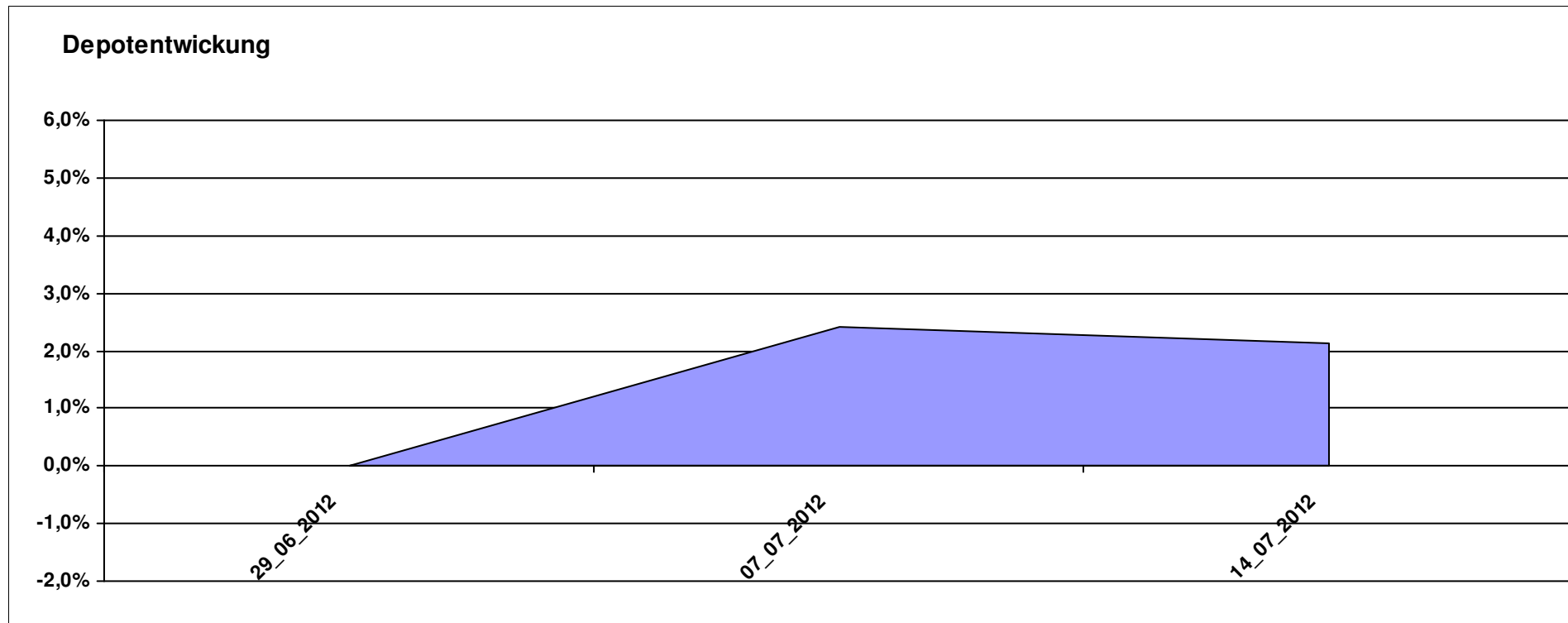
Aktuelle Depotübersicht

Letzter festgestellter Kurs vom: 14.07.2012

Bericht erstellt am: 14.07.2012 07:45:54

[BM] Branchen		Benchmark									
WKN	Wertpapier Name	Stück	Bestand Einstandspreis	MW	Aktuell letzter Kurs	Depotwert	Div.	Gewinn/Verlust Kurs	Summe	v.H	Portfolio
AT0000746755	ESPA Stock Biotec T	11,676	2.000,00	171,29	179,94	2.101,00	0,00	101,00	101,00	5,05%	20,57%
LU0432979614	JPM Global Healthcare A Acc USD	18,074	2.000,00	110,66	115,03	2.079,00	0,00	79,00	79,00	3,95%	20,36%
LU0396313180	Aberdeen Global - Asian Property Share Fund A2	152,182	2.000,00	13,14	13,64	2.075,76	0,00	75,76	75,76	3,79%	20,32%
LU0254364663	CS EF (Lux) Global Prestige R USD	197,147	2.000,00	10,14	10,04	1.979,36	0,00	-20,64	-20,64	-1,03%	19,38%
LU0378449770	ComStage ETF Nasdaq-100 ®	94,494	2.000,00	21,17	20,93	1.977,76	0,00	-22,24	-22,24	-1,11%	19,37%

Aktuelle Depotperformance 10.000,00 10.212,88 0,00 212,86 212,86 2,13%



Aktuelle Depotübersicht

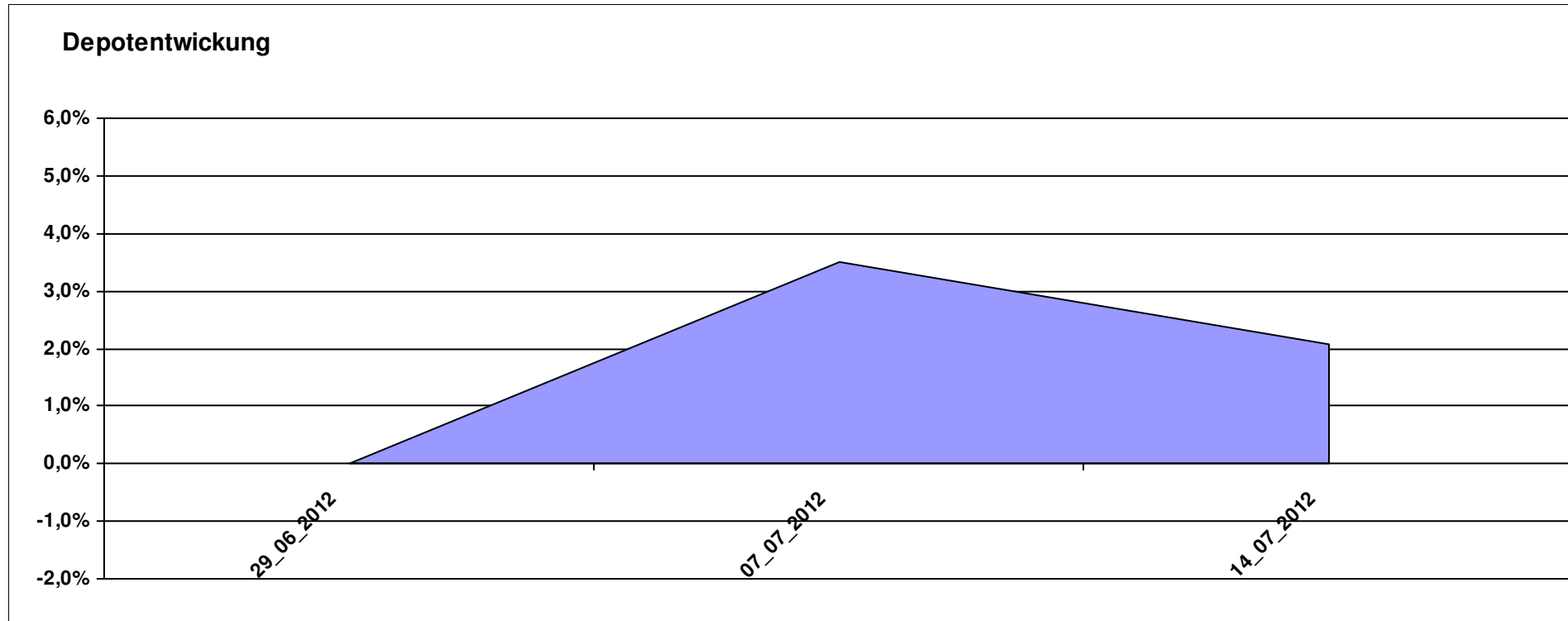
Letzter festgestellter Kurs vom: 14.07.2012

Bericht erstellt am: 14.07.2012 07:45:54

[BM] BRIC		Benchmark									
WKN	Wertpapier Name	Stück	Bestand Einstandspreis	MW	letztter Kurs	Aktuell Depotwert	Div.	Gewinn/Verlust Kurs	Summe	v.H	Portfolio
DE000A0C4CJ1	DAXglobal BRIC Index (Perf)	20,966	10.000,00	476,96	486,89	10.208,19	0,00	208,19	208,19	2,08%	100,00%

Aktuelle Depotperformance

10.000,00 10.208,19 0,00 208,19 208,19 2,08%



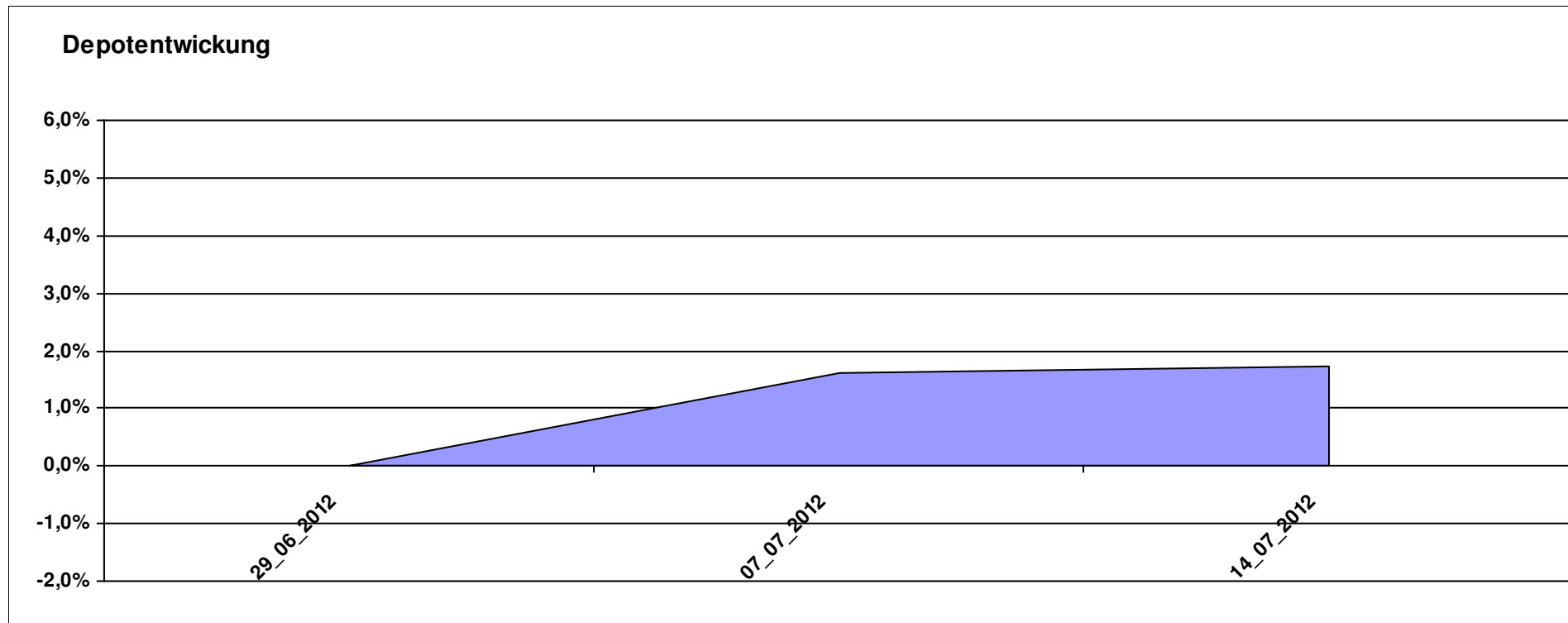
Aktuelle Depotübersicht

Letzter festgestellter Kurs vom: 14.07.2012

Bericht erstellt am: 14.07.2012 07:45:54

[BM] Dachfonds		Benchmark									
WKN	Wertpapier Name	Stück	Bestand Einstandspreis	MW	letztter Kurs	Aktuell Depotwert	Div.	Gewinn/Verlust Kurs	Summe	v.H	Portfolio
AT0000825393	C-QUADRAT ARTS Best Momentum (T)	11,484	2.000,00	174,15	180,37	2.071,43	0,00	71,43	71,43	3,57%	20,36%
AT0000765383	ARIQON Global Evolution (T)	226,501	2.000,00	8,83	9,09	2.058,89	0,00	58,89	58,89	2,94%	20,24%
LU0580224201	Sauren Emerging Markets Balanced C	239,877	2.000,00	8,34	8,52	2.043,75	0,00	43,75	43,75	2,19%	20,09%
DE0005561674	ETF Dachfonds	169,492	2.000,00	11,80	11,95	2.025,42	0,00	25,42	25,42	1,27%	19,91%
LU0179446652	STS Conservative Portfolio Schroders Multi-Manager A1 T USD	17,799	2.000,00	112,36	110,86	1.973,24	0,00	-26,76	-26,76	-1,34%	19,40%

Aktuelle Depotperformance 10.000,00 10.172,73 0,00 172,74 172,74 1,73%



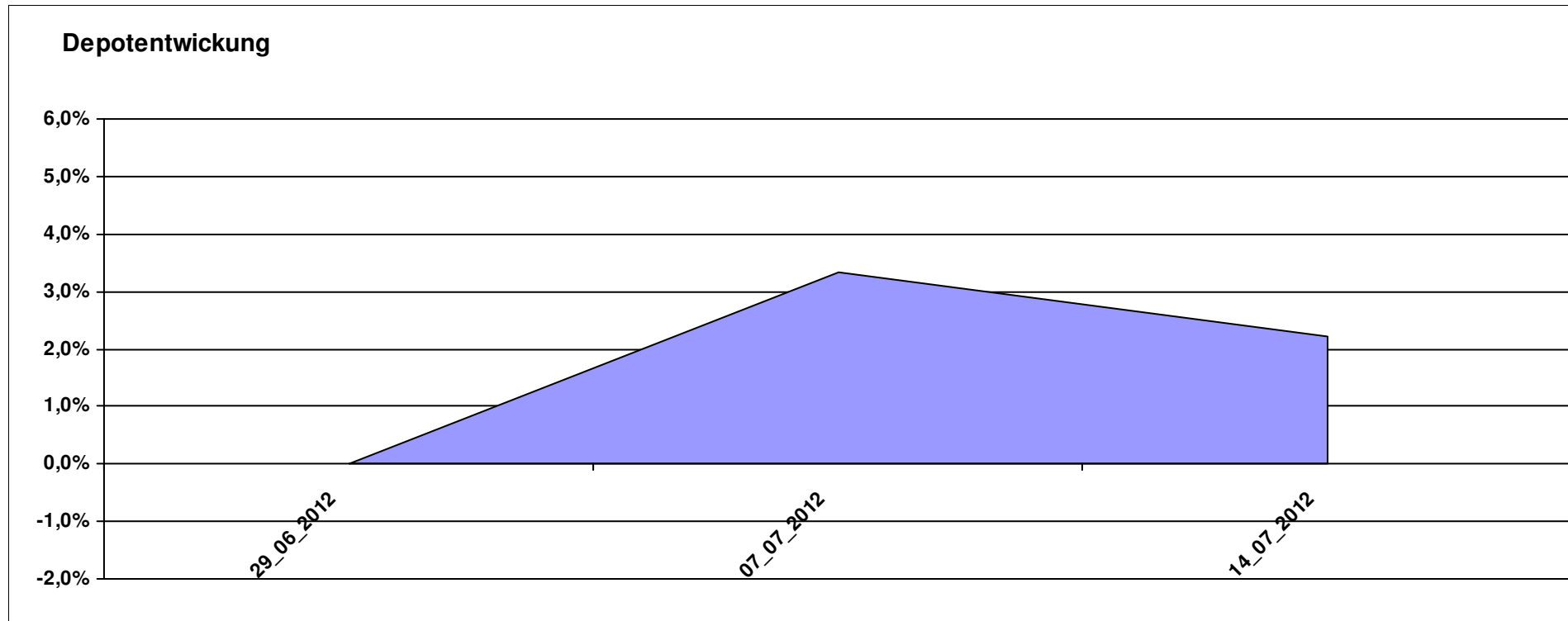
Aktuelle Depotübersicht

Letzter festgestellter Kurs vom: 14.07.2012

Bericht erstellt am: 14.07.2012 07:45:54

[BM] DEKA Fonds		Benchmark									
WKN	Wertpapier Name	Stück	Bestand Einstandspreis	MW	Aktuell letzter Kurs	Depotwert	Div.	Gewinn/Verlust Kurs	Summe	v.H	Portfolio
LU0350482435	DekaLuxTeam-EM	19,835	2.000,00	100,83	104,10	2.064,86	0,00	64,86	64,86	3,24%	20,20%
LU0349172485	DekaLux-GlobalResources CF	26,188	2.000,00	76,37	78,49	2.055,52	0,00	55,52	55,52	2,78%	20,11%
DE000DK2CDS0	Deka-DividendenStrategie CF	19,648	2.000,00	101,79	104,21	2.047,55	0,00	47,55	47,55	2,38%	20,03%
DE0008474503	DekaFonds CF	33,306	2.000,00	60,05	61,42	2.045,63	0,00	45,63	45,63	2,28%	20,01%
DE0005896872	Deka-Euroland Balance CF	36,989	2.000,00	54,07	54,32	2.009,25	0,00	9,25	9,25	0,46%	19,65%

Aktuelle Depotperformance 10.000,00 10.222,81 0,00 222,81 222,81 2,23%



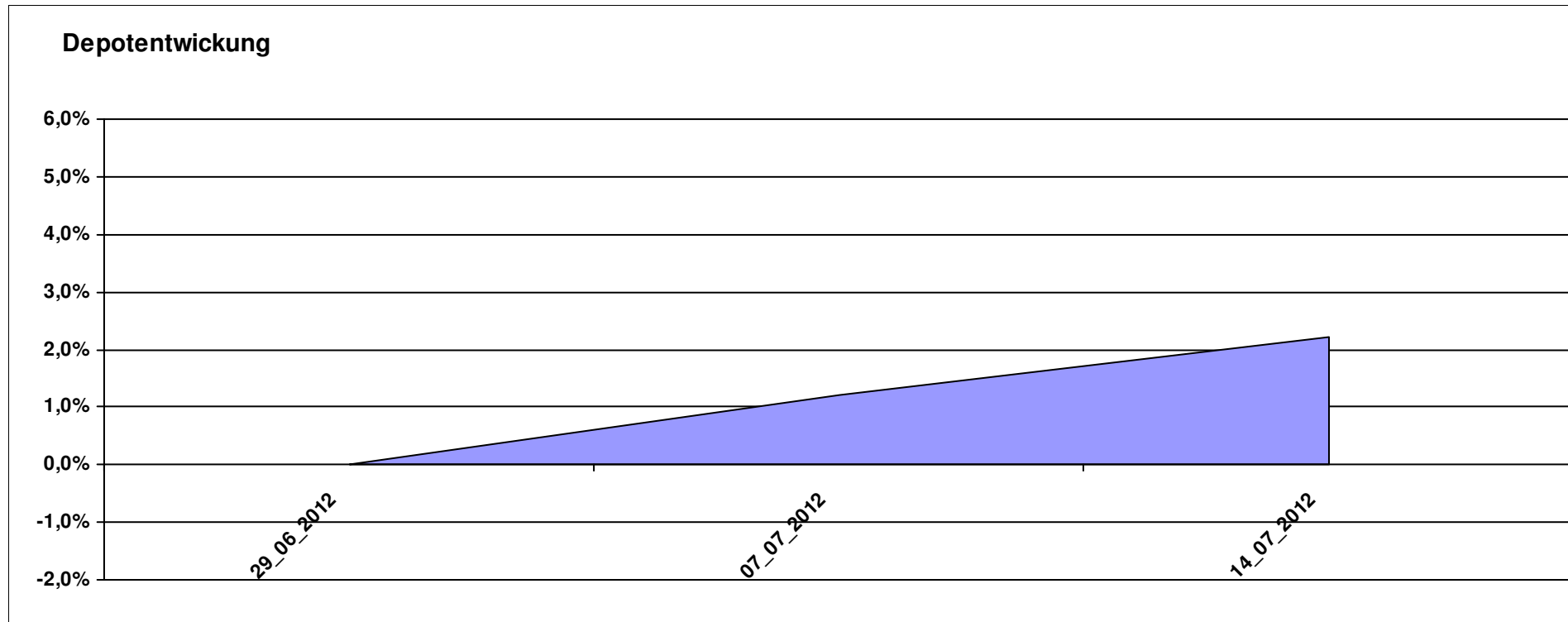
Aktuelle Depotübersicht

Letzter festgestellter Kurs vom: 14.07.2012

Bericht erstellt am: 14.07.2012 07:45:54

[BM] Der Konservative		Benchmark									
WKN	Wertpapier Name	Stück	Bestand Einstandspreis	MW	letztter Kurs	Aktuell Depotwert	Div.	Gewinn/Verlust Kurs	Summe	v.H	Portfolio
LU0592698954	Carmignac Emerging Patrimoine A	18,586	2.000,00	107,61	112,63	2.093,30	0,00	93,30	93,30	4,66%	20,48%
LU0260870661	Templeton Global Total Return Fund A	100,200	2.000,00	19,96	20,73	2.077,15	0,00	77,15	77,15	3,86%	20,32%
3B00B1VMCY93	M&G OPTIMAL INCOME FUND	130,463	2.000,00	15,33	15,60	2.035,23	0,00	35,23	35,23	1,76%	19,91%
LU0136412771	Ethna-AKTIV-E A	18,187	2.000,00	109,97	111,65	2.030,55	0,00	30,55	30,55	1,53%	19,87%
DE000A0M8HD2	Frankfurter Aktienfonds für Stiftungen	25,297	2.000,00	79,06	78,46	1.984,82	0,00	-15,18	-15,18	-0,76%	19,42%

Aktuelle Depotperformance 10.000,00 10.221,05 0,00 221,05 221,05 2,21%



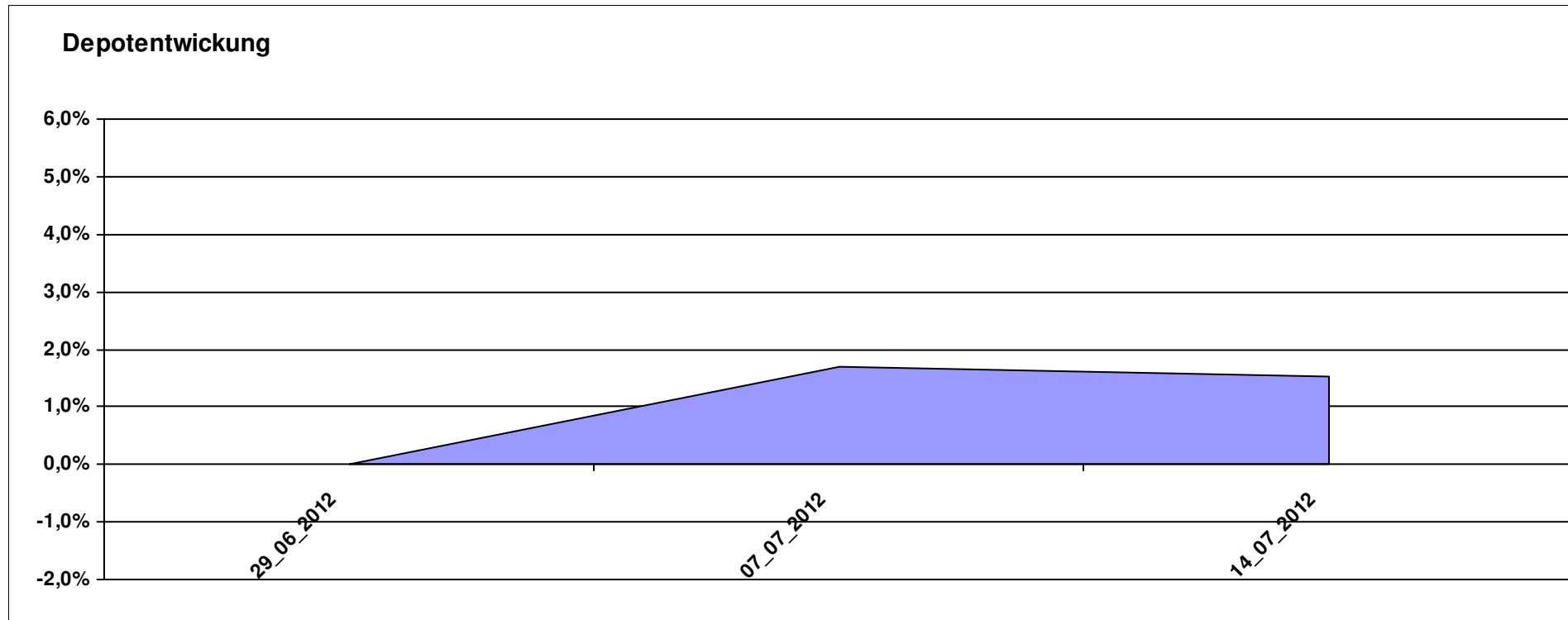
Aktuelle Depotübersicht

Letzter festgestellter Kurs vom: 14.07.2012

Bericht erstellt am: 14.07.2012 07:45:54

[BM] DJE Fonds		Benchmark									
WKN	Wertpapier Name	Stück	Bestand Einstandspreis	MW	Aktuell letzter Kurs	Depotwert	Div.	Gewinn/Verlust Kurs	Summe	v.H	Portfolio
LU0159550150	DJE - Dividende & Substanz P (EUR)	8,652	2.000,00	231,15	239,25	2.070,08	0,00	70,08	70,08	3,50%	20,39%
LU0553164731	DJE - Zins & Dividende P (EUR)	19,826	2.000,00	100,88	102,93	2.040,64	0,00	40,64	40,64	2,03%	20,10%
LU0185172052	LuxTopic - Cosmopolitan	14,194	2.000,00	140,90	143,22	2.032,93	0,00	32,93	32,93	1,65%	20,02%
LU0188847478	LuxTopic - PACIFIC	105,152	2.000,00	19,02	19,10	2.008,41	0,00	8,41	8,41	0,42%	19,78%
LU0350835707	DJE - Agrar & Ernährung P	15,790	2.000,00	126,66	126,76	2.001,58	0,00	1,58	1,58	0,08%	19,71%

Aktuelle Depotperformance 10.000,00 10.153,64 0,00 153,65 153,65 1,54%



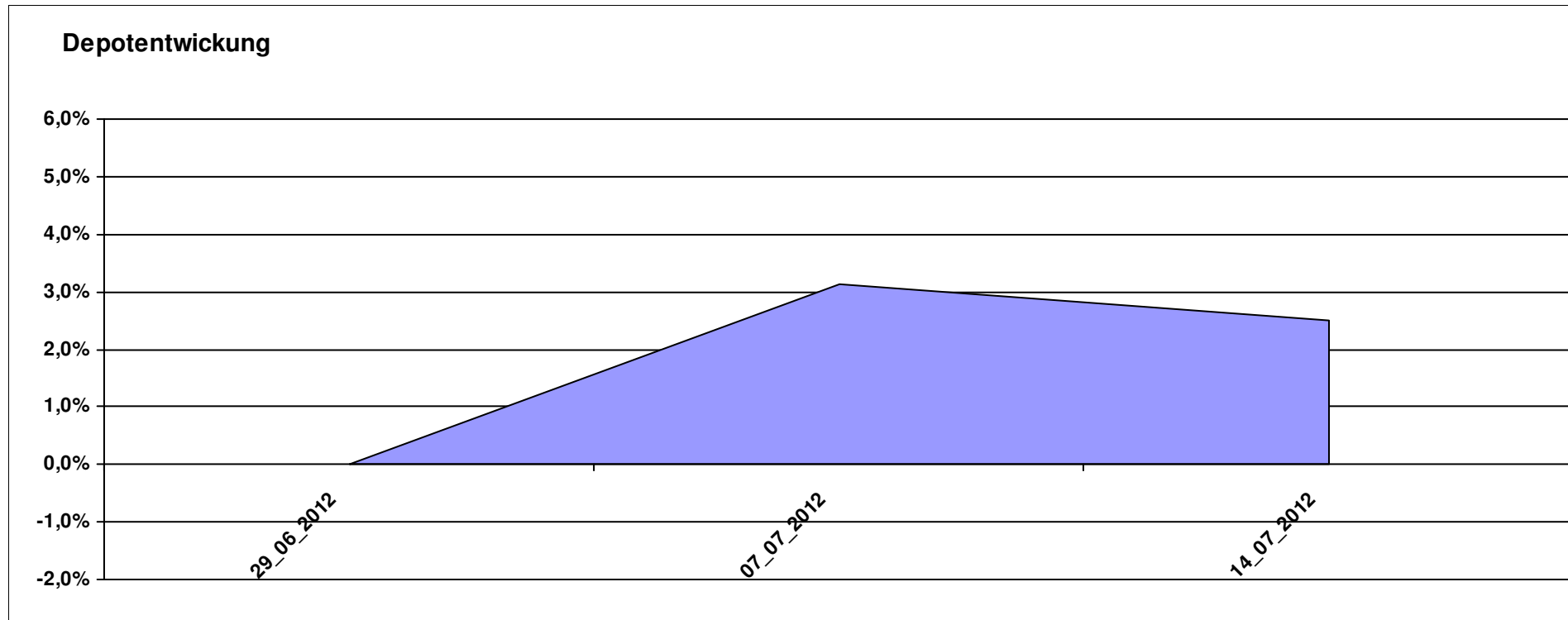
Aktuelle Depotübersicht

Letzter festgestellter Kurs vom: 14.07.2012

Bericht erstellt am: 14.07.2012 07:45:54

[BM] DWS Fonds		Benchmark									
WKN	Wertpapier Name	Stück	Bestand Einstandspreis	MW	Aktuell letzter Kurs	Depotwert	Div.	Gewinn/Verlust Kurs	Summe	v.H	Portfolio
DE0009769869	DWS Aktien Strategie Deutschland	12,942	2.000,00	154,53	160,29	2.074,55	0,00	74,55	74,55	3,73%	20,24%
DE0009848119	DWS Top Dividende	23,646	2.000,00	84,58	87,46	2.068,10	0,00	68,10	68,10	3,41%	20,17%
DE0009773010	DWS Emerging Markets	24,845	2.000,00	80,50	82,62	2.052,67	0,00	52,67	52,67	2,63%	20,02%
DE0009769760	DWS Top 50 Asien	20,056	2.000,00	99,72	101,20	2.029,68	0,00	29,68	29,68	1,48%	19,80%
DE0008490913	DWS High Income Bond Fund	80,678	2.000,00	24,79	25,11	2.025,82	0,00	25,82	25,82	1,29%	19,76%

Aktuelle Depotperformance 10.000,00 10.250,82 0,00 250,82 250,82 2,51%

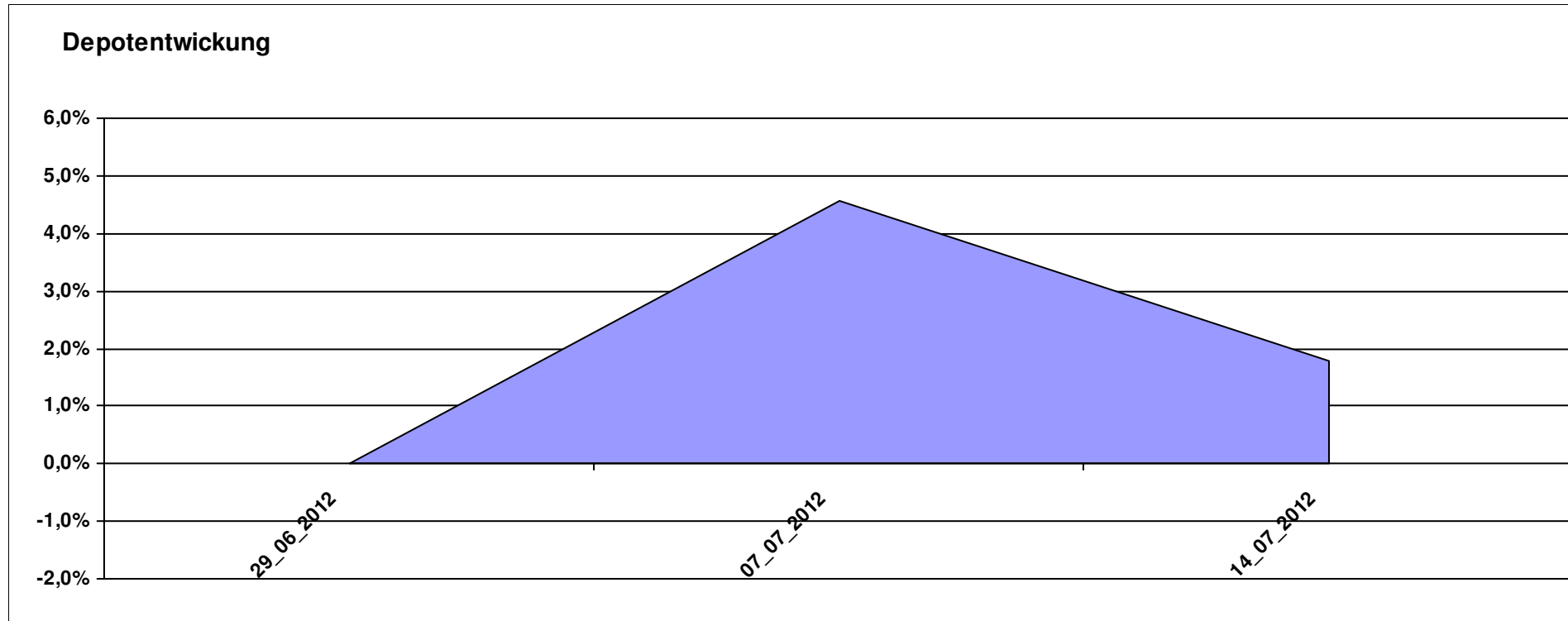


Aktuelle Depotübersicht

Letzter festgestellter Kurs vom: 14.07.2012

Bericht erstellt am: 14.07.2012 07:45:54

[BM] Emerging Market		Benchmark									
WKN	Wertpapier Name	Stück	Bestand Einstandspreis	MW	letztter Kurs	Aktuell Depotwert	Div.	Gewinn/Verlust Kurs	Summe	v.H	Portfolio
LU0292107645	db x-trackers Emerging Markets	354,988	10.000,00	28,17	28,67	10.177,49	0,00	177,49	177,49	1,77%	100,00%
Aktuelle Depotperformance			10.000,00			10.177,49	0,00	177,49	177,49	1,77%	



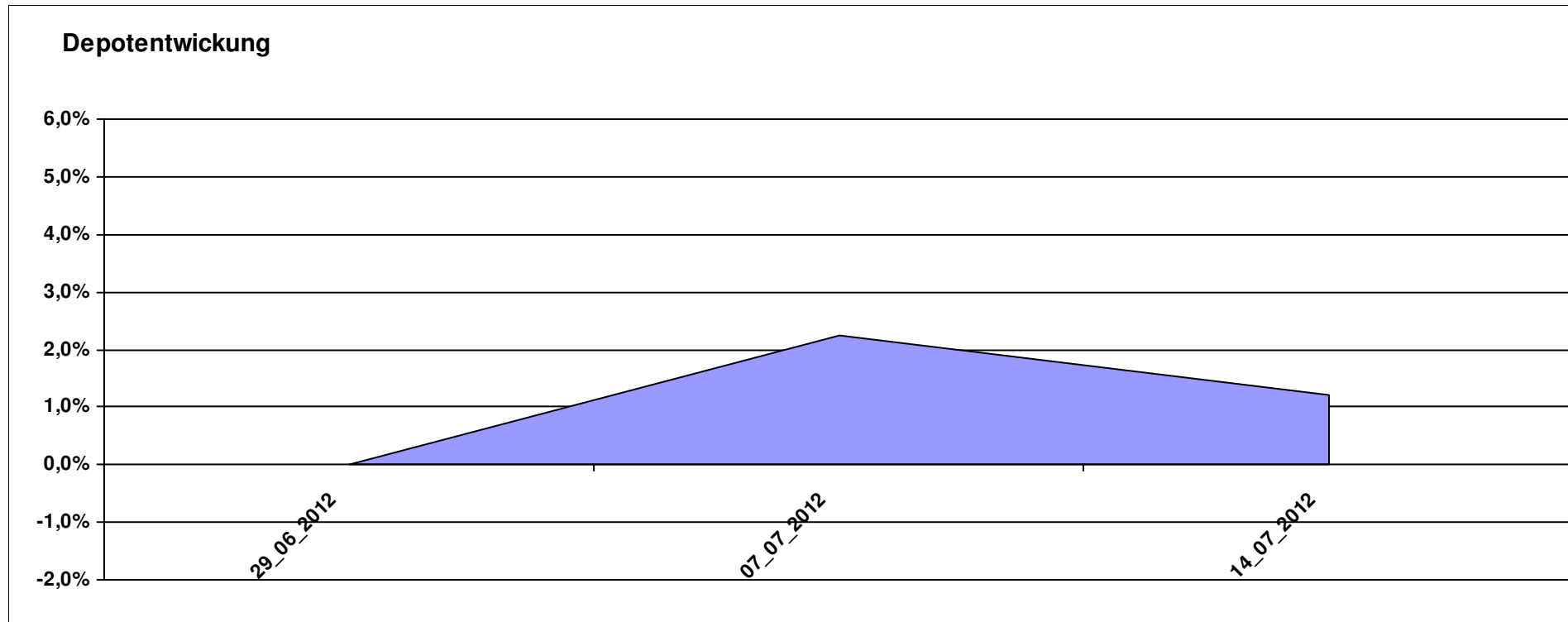
Aktuelle Depotübersicht

Letzter festgestellter Kurs vom: 14.07.2012

Bericht erstellt am: 14.07.2012 07:45:54

[BM] ETF		Benchmark									
WKN	Wertpapier Name	Stück	Bestand Einstandspreis	MW	Aktuell letzter Kurs	Depotwert	Div.	Gewinn/Verlust Kurs	Summe	v.H	Portfolio
FR0010174292	Lyxor ETF EuroMTS Inflation Linked	16,987	2.000,00	117,74	120,28	2.043,15	0,00	43,15	43,15	2,16%	20,19%
LU0274208692	db x-trackers MSCI World TRN	81,967	2.000,00	24,40	24,84	2.036,07	0,00	36,07	36,07	1,80%	20,12%
LU0292107645	db x-trackers Emerging Markets	70,998	2.000,00	28,17	28,67	2.035,50	0,00	35,50	35,50	1,77%	20,11%
DE0005933923	iShares MDAX (DE)	21,202	2.000,00	94,33	94,89	2.011,87	0,00	11,87	11,87	0,59%	19,88%
LU0392495023	ComStage ETF MSCI Pacific	65,617	2.000,00	30,48	30,41	1.995,41	0,00	-4,59	-4,59	-0,23%	19,71%

Aktuelle Depotperformance 10.000,00 10.122,00 0,00 121,99 121,99 1,22%



Aktuelle Depotübersicht

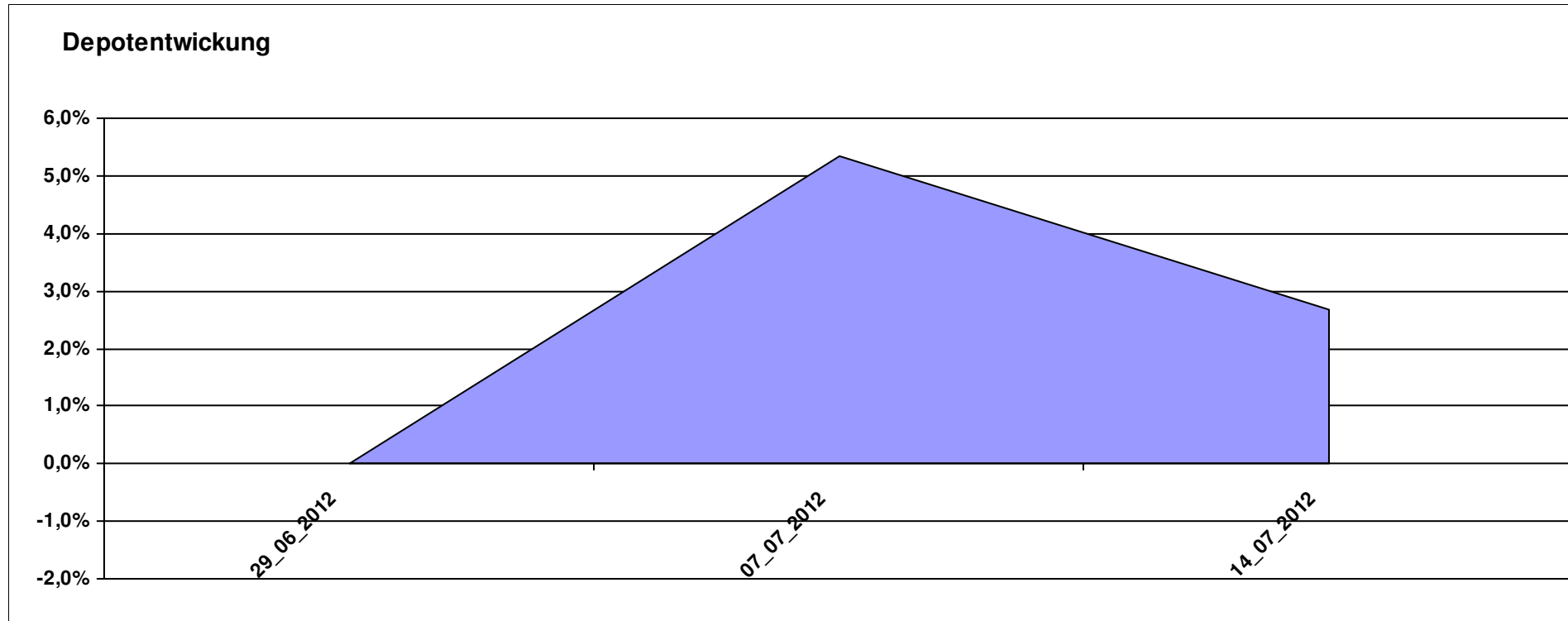
Letzter festgestellter Kurs vom: 14.07.2012

Bericht erstellt am: 14.07.2012 07:45:54

[BM] ETF Portfolio Global		Benchmark									
WKN	Wertpapier Name	Stück	Bestand Einstandspreis	MW	letzte Kurs	Aktuell Depotwert	Div.	Gewinn/Verlust Kurs	Summe	v.H	Portfolio
DE000A0MKQK7	ETF Portfolio Global	991,080	10.000,00	10,09	10,36	10.267,59	0,00	267,59	267,59	2,68%	100,00%

Aktuelle Depotperformance

10.000,00 10.267,59 0,00 267,59 267,59 2,68%



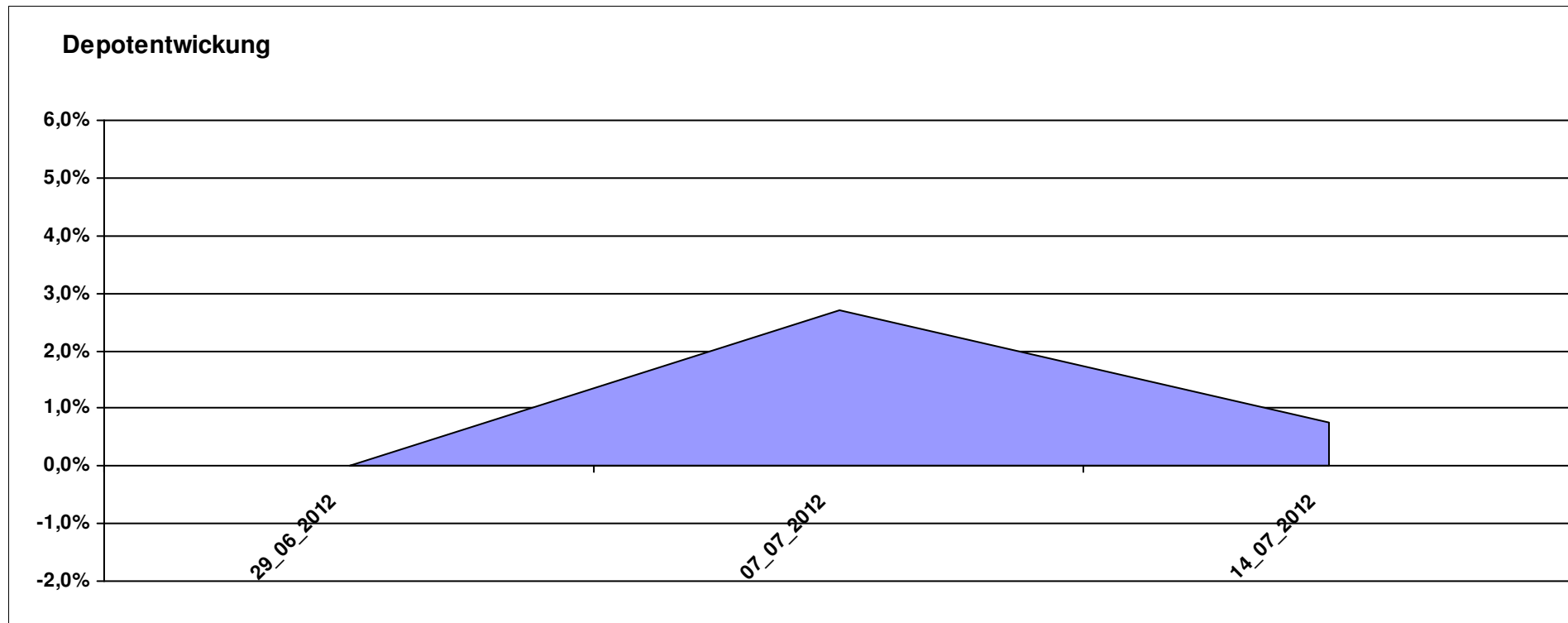
Aktuelle Depotübersicht

Letzter festgestellter Kurs vom: 14.07.2012

Bericht erstellt am: 14.07.2012 07:45:54

[BM] Europa		Benchmark									
WKN	Wertpapier Name	Stück	Bestand Einstandspreis	MW	letztter Kurs	Aktuell Depotwert	Div.	Gewinn/Verlust Kurs	Summe	v.H	Portfolio
LU0378435803	ComStage Stoxx 600 Food & Beverage	28,512	2.000,00	70,15	72,00	2.052,88	0,00	52,88	52,88	2,64%	20,37%
LU0378436520	ComStage ETF STOXX® Europe 600 Personal & Househ. Goods NR I	25,422	2.000,00	78,67	79,72	2.026,62	0,00	26,62	26,62	1,33%	20,11%
LU0282719219	Threadneedle (Lux) Pan European SC	127,632	2.000,00	15,67	15,79	2.015,32	0,00	15,32	15,32	0,77%	20,00%
IE00B4ZJ4188	Comgest Growth Greater Europe Opportunities	145,666	2.000,00	13,73	13,69	1.994,17	0,00	-5,83	-5,83	-0,29%	19,79%
FR0010321802	AGRESSOR	1,732	2.000,00	1154,50	1146,91	1.986,85	0,00	-13,15	-13,15	-0,66%	19,72%

Aktuelle Depotperformance 10.000,00 10.075,84 0,00 75,84 75,84 0,76%



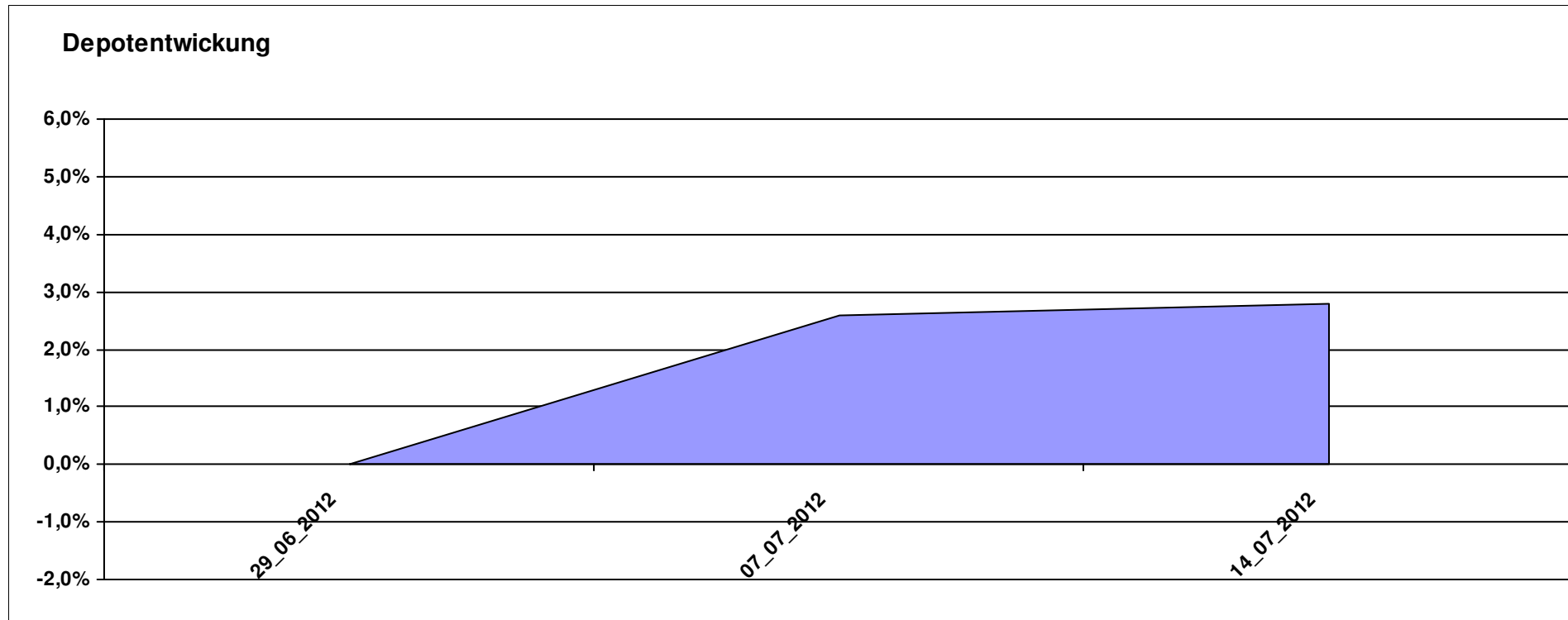
Aktuelle Depotübersicht

Letzter festgestellter Kurs vom: 14.07.2012

Bericht erstellt am: 14.07.2012 07:45:54

[BM] Freier Vermittler		Benchmark									
WKN	Wertpapier Name	Stück	Bestand Einstandspreis	MW	letztter Kurs	Aktuell Depotwert	Div.	Gewinn/Verlust Kurs	Summe	v.H	Portfolio
LU0348798009	Allianz RCM Thailand	5,371	2.000,00	372,37	392,75	2.109,46	0,00	109,46	109,46	5,47%	20,52%
LU0278937759	Aberdeen Global - Emerging Markets SC	157,480	2.000,00	12,70	13,11	2.064,57	0,00	64,57	64,57	3,23%	20,08%
GB0033873919	First State Global Emerging Markets Leaders	442,367	2.000,00	4,52	4,66	2.061,43	0,00	61,43	61,43	3,07%	20,05%
LU0323578657	FvS Multiple Opportunities R	12,950	2.000,00	154,44	158,99	2.058,92	0,00	58,92	58,92	2,95%	20,03%
DE000A0M8HD2	Frankfurter Aktienfonds für Stiftungen	25,297	2.000,00	79,06	78,46	1.984,82	0,00	-15,18	-15,18	-0,76%	19,31%

Aktuelle Depotperformance 10.000,00 10.279,20 0,00 279,20 279,20 2,79%



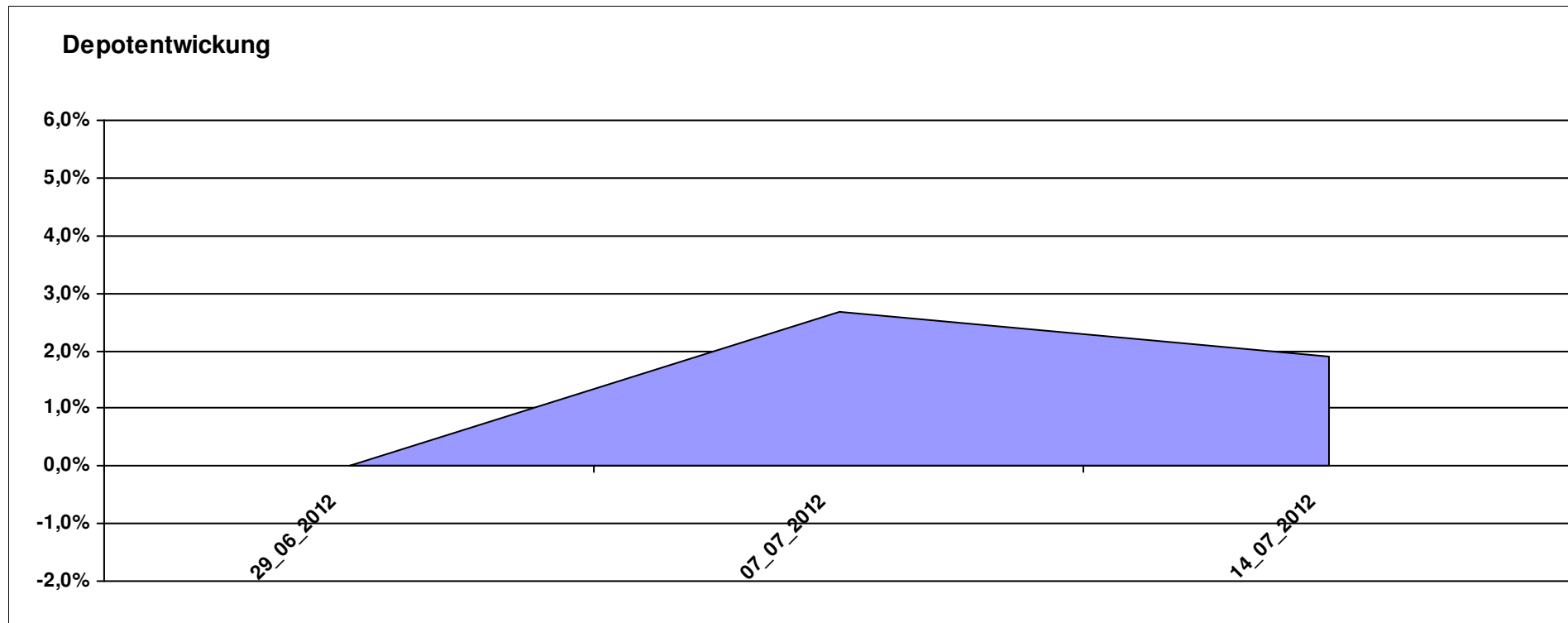
Aktuelle Depotübersicht

Letzter festgestellter Kurs vom: 14.07.2012

Bericht erstellt am: 14.07.2012 07:45:54

[BM] Konsum		Benchmark									
WKN	Wertpapier Name	Stück	Bestand Einstandspreis	MW	Aktuell letzter Kurs	Depotwert	Div.	Gewinn/Verlust Kurs	Summe	v.H	Portfolio
LU0119620416	Morgan Stanley Global Brands	35,663	2.000,00	56,08	58,38	2.082,03	0,00	82,03	82,03	4,10%	20,43%
BE0170241062	KBC Equity Fund Food & Personal Products	1,844	2.000,00	1084,40	1125,73	2.076,23	0,00	76,23	76,23	3,81%	20,38%
LU0119207214	ING (L) - Invest Food & Beverages P Cap.	1,724	2.000,00	1160,20	1175,40	2.026,20	0,00	26,20	26,20	1,31%	19,89%
LU0187079347	Robeco Global Consumer Trends Equities (EUR) D	23,275	2.000,00	85,93	87,01	2.025,14	0,00	25,14	25,14	1,26%	19,88%
LU0254364663	CS EF (Lux) Global Prestige R USD	197,147	2.000,00	10,14	10,04	1.979,36	0,00	-20,64	-20,64	-1,03%	19,43%

Aktuelle Depotperformance 10.000,00 10.188,96 0,00 188,95 188,95 1,89%



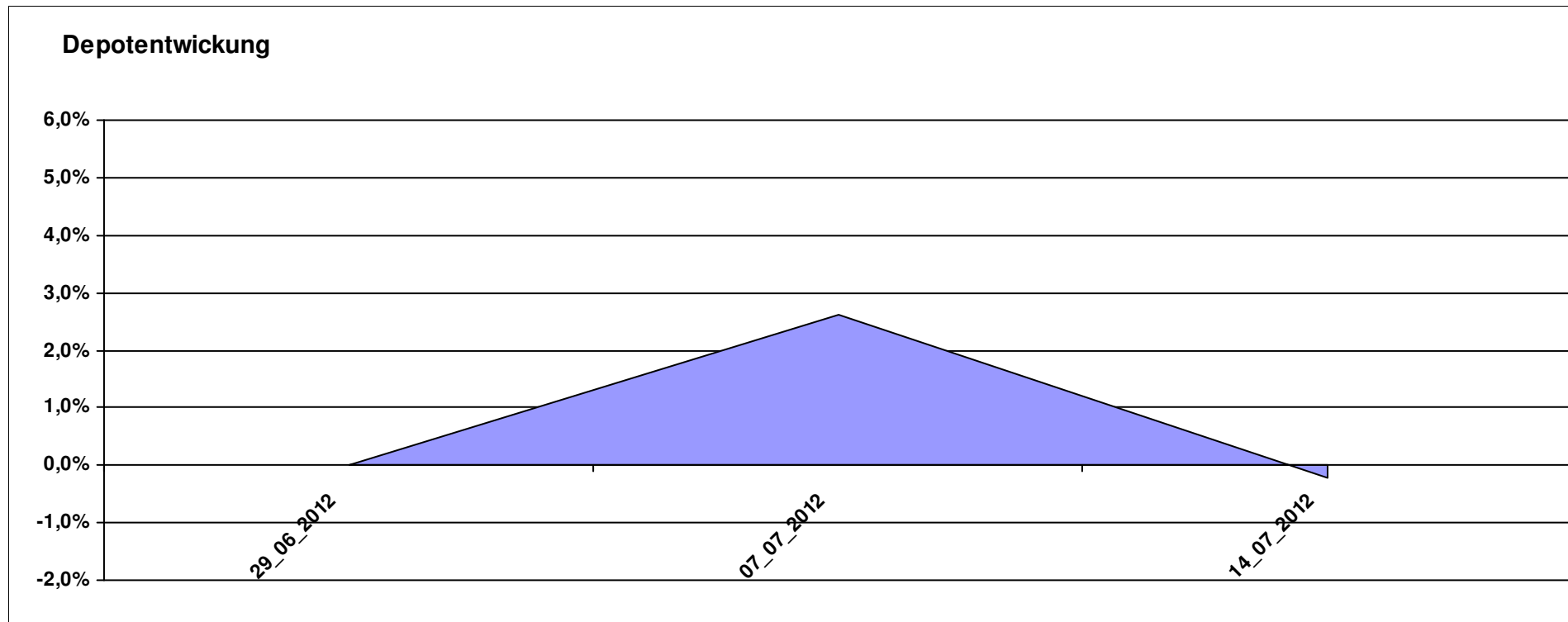
Aktuelle Depotübersicht

Letzter festgestellter Kurs vom: 14.07.2012

Bericht erstellt am: 14.07.2012 07:45:54

[BM] Long and Even Longer		Benchmark									
WKN	Wertpapier Name	Stück	Bestand Einstandspreis	MW	letztter Kurs	Aktuell Depotwert	Div.	Gewinn/Verlust Kurs	Summe	v.H	Portfolio
LU0488316646	ComStage ETF FTSE 100 Leveraged	53,405	2.000,00	37,45	38,53	2.057,68	0,00	57,68	57,68	2,88%	20,62%
LU0411078552	db x-trackers S&P 500 2x Leveraged Daily	153,965	2.000,00	12,99	12,99	2.000,00	0,00	0,00	0,00	0,00%	20,05%
DE000A0X9AB6	ETFX Dow Jones EURO STOXX 50 Leveraged (2x)	32,378	2.000,00	61,77	61,77	2.000,00	0,00	0,00	0,00	0,00%	20,05%
DE000A0X8994	ETFX DAX 2x Long	18,457	2.000,00	108,36	108,23	1.997,60	0,00	-2,40	-2,40	-0,12%	20,02%
LU0419741094	ComStage ETF CAC 40 Leveraged	325,733	2.000,00	6,14	5,90	1.921,82	0,00	-78,18	-78,18	-3,91%	19,26%

Aktuelle Depotperformance 10.000,00 9.977,10 0,00 -22,90 -22,90 -0,23%



Aktuelle Depotübersicht

Letzter festgestellter Kurs vom: 14.07.2012

Bericht erstellt am: 14.07.2012 07:45:54

[BM] Mischfonds		Benchmark									
WKN	Wertpapier Name	Stück	Bestand Einstandspreis	MW	Aktuell letzter Kurs	Depotwert	Div.	Gewinn/Verlust Kurs	Summe	v.H	Portfolio
LU0367026217	Invesco Asia Balanced Fund A thes.	117,747	2.000,00	16,99	17,51	2.061,76	0,00	61,76	61,76	3,09%	20,24%
LU0323578657	FvS Multiple Opportunities R	12,950	2.000,00	154,44	158,99	2.058,92	0,00	58,92	58,92	2,95%	20,21%
DE000A0X7541	Acatis - Gané Value Event Fonds UI A	11,914	2.000,00	167,87	171,37	2.041,70	0,00	41,70	41,70	2,08%	20,04%
DE0009782730	MEAG EuroErtrag	36,330	2.069,12	56,95	55,68	2.022,88	69,12	-46,24	22,88	1,11%	19,85%
DE0006780380	WARBURG-TREND ALLOCATION PLUS	14,519	2.000,00	137,75	138,00	2.003,63	0,00	3,63	3,63	0,18%	19,66%

Aktuelle Depotperformance

10.069,12

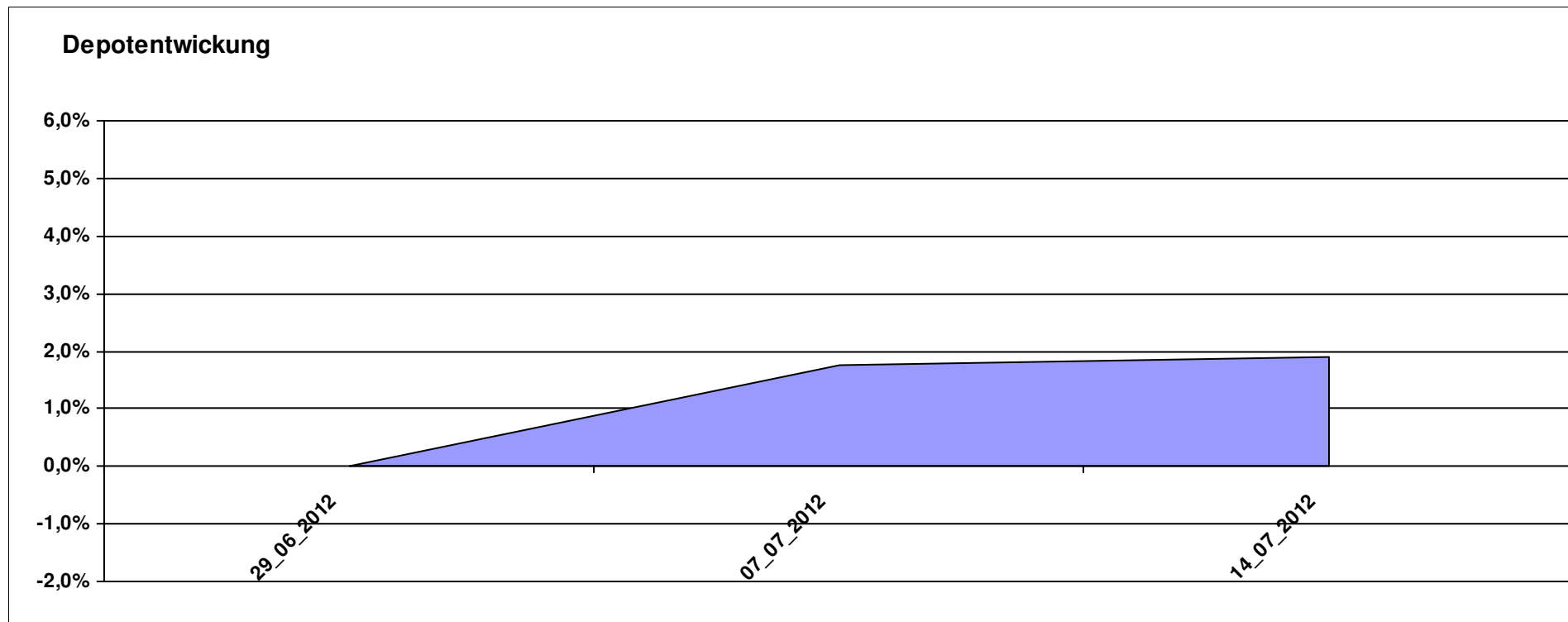
10.188,89

69,12

119,77

188,89

1,88%



Aktuelle Depotübersicht

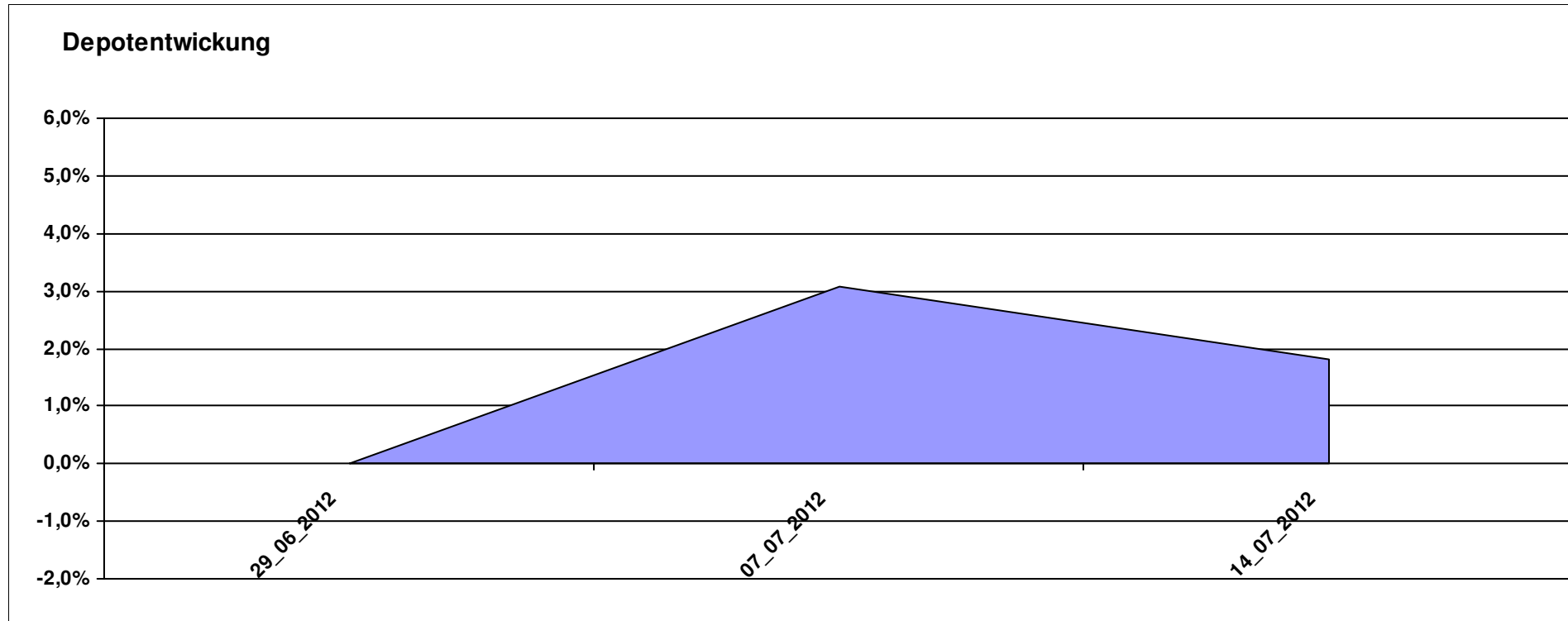
Letzter festgestellter Kurs vom: 14.07.2012

Bericht erstellt am: 14.07.2012 07:45:54

[BM] MSCI World		Benchmark									
WKN	Wertpapier Name	Stück	Bestand Einstandspreis	MW	letztter Kurs	Aktuell Depotwert	Div.	Gewinn/Verlust Kurs	Summe	v.H	Portfolio
LU0274208692	db x-trackers MSCI World TRN	409,836	10.000,00	24,40	24,84	10.180,33	0,00	180,33	180,33	1,80%	100,00%

Aktuelle Depotperformance

10.000,00 10.180,33 0,00 180,33 180,33 1,80%



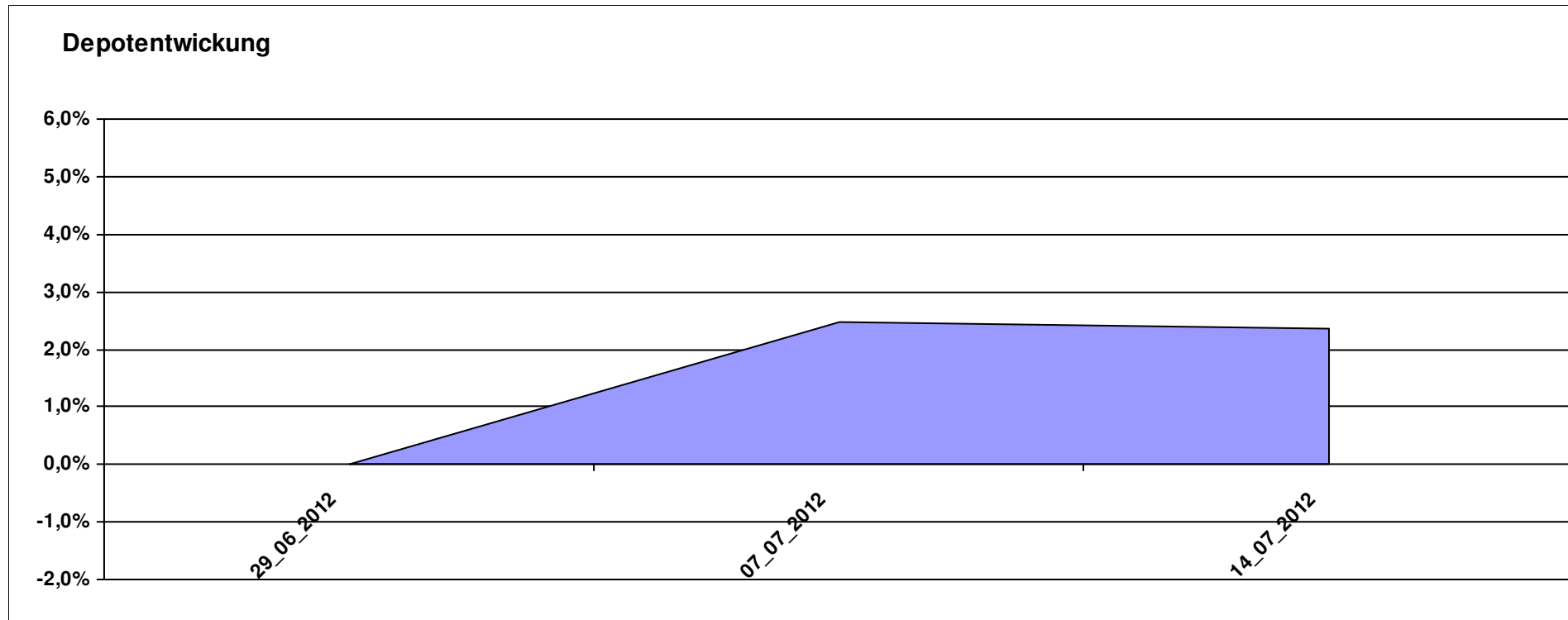
Aktuelle Depotübersicht

Letzter festgestellter Kurs vom: 14.07.2012

Bericht erstellt am: 14.07.2012 07:45:54

[BM] Oldtimer		Benchmark									
WKN	Wertpapier Name	Stück	Bestand Einstandspreis	MW	Aktuell letzter Kurs	Depotwert	Div.	Gewinn/Verlust Kurs	Summe	v.H	Portfolio
IE0000830236	Baring ASEAN Frontiers Fund (USD)	15,366	2.000,00	130,16	135,99	2.089,58	0,00	89,58	89,58	4,48%	20,41%
DE0008471012	Fondak A	22,019	2.000,00	90,83	93,12	2.050,42	0,00	50,42	50,42	2,52%	20,03%
GB0032139684	M&G Recovery Fund A	91,785	2.000,00	21,79	22,26	2.043,14	0,00	43,14	43,14	2,16%	19,96%
DE0008475047	Allianz PIMCO Euro Rentenfonds A (EUR)	37,258	2.000,00	53,68	54,78	2.040,98	0,00	40,98	40,98	2,05%	19,94%
LU0114760746	Templeton Growth (Euro) Fund Class A (acc)	200,200	2.000,00	9,99	10,05	2.012,01	0,00	12,01	12,01	0,60%	19,66%

Aktuelle Depotperformance 10.000,00 10.236,13 0,00 236,14 236,14 2,36%



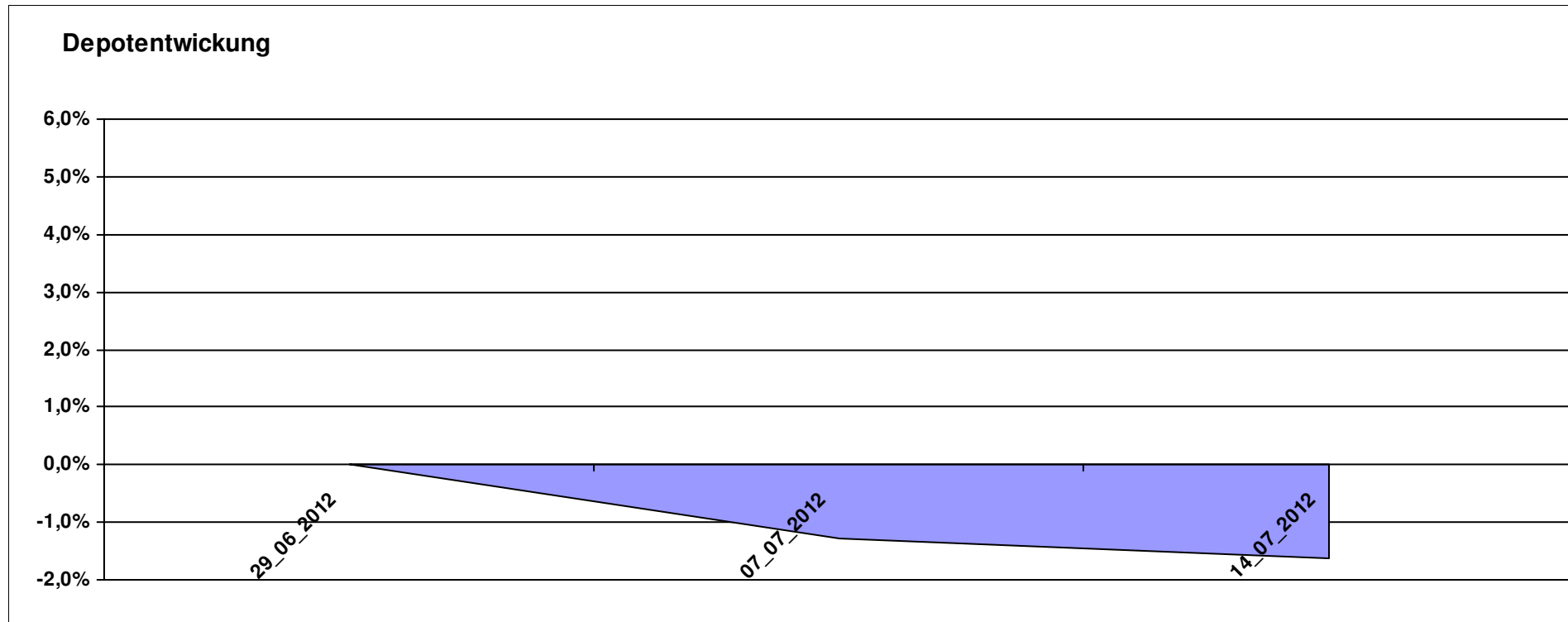
Aktuelle Depotübersicht

Letzter festgestellter Kurs vom: 14.07.2012

Bericht erstellt am: 14.07.2012 07:45:54

[BM] PIIGS Index		Benchmark									
WKN	Wertpapier Name	Stück	Bestand Einstandspreis	MW	letztter Kurs	Aktuell Depotwert	Div.	Gewinn/Verlust Kurs	Summe	v.H	Portfolio
PTING0200002	PSI 20	0,426	2.000,00	4697,96	4838,63	2.059,89	0,00	59,89	59,89	2,99%	20,94%
DE000CB78YX7	MSCI Irland (open End Zerti CoBa)	74,019	2.000,00	27,02	27,34	2.023,69	0,00	23,69	23,69	1,18%	20,57%
CH0021605842	FTSE Athex 20 (open End Zerti UBS)	896,861	2.000,00	2,23	2,18	1.955,16	0,00	-44,84	-44,84	-2,24%	19,88%
IT0003465736	FTSE MIB	0,140	2.000,00	0,00	13714,68	1.921,58	0,00	-78,42	-78,42	-3,92%	19,53%
ES0SI0000005	IBEX 35	0,282	2.000,00	7102,20	6664,60	1.876,77	0,00	-123,23	-123,23	-6,16%	19,08%

Aktuelle Depotperformance 10.000,00 9.837,09 0,00 -162,92 -162,92 -1,63%



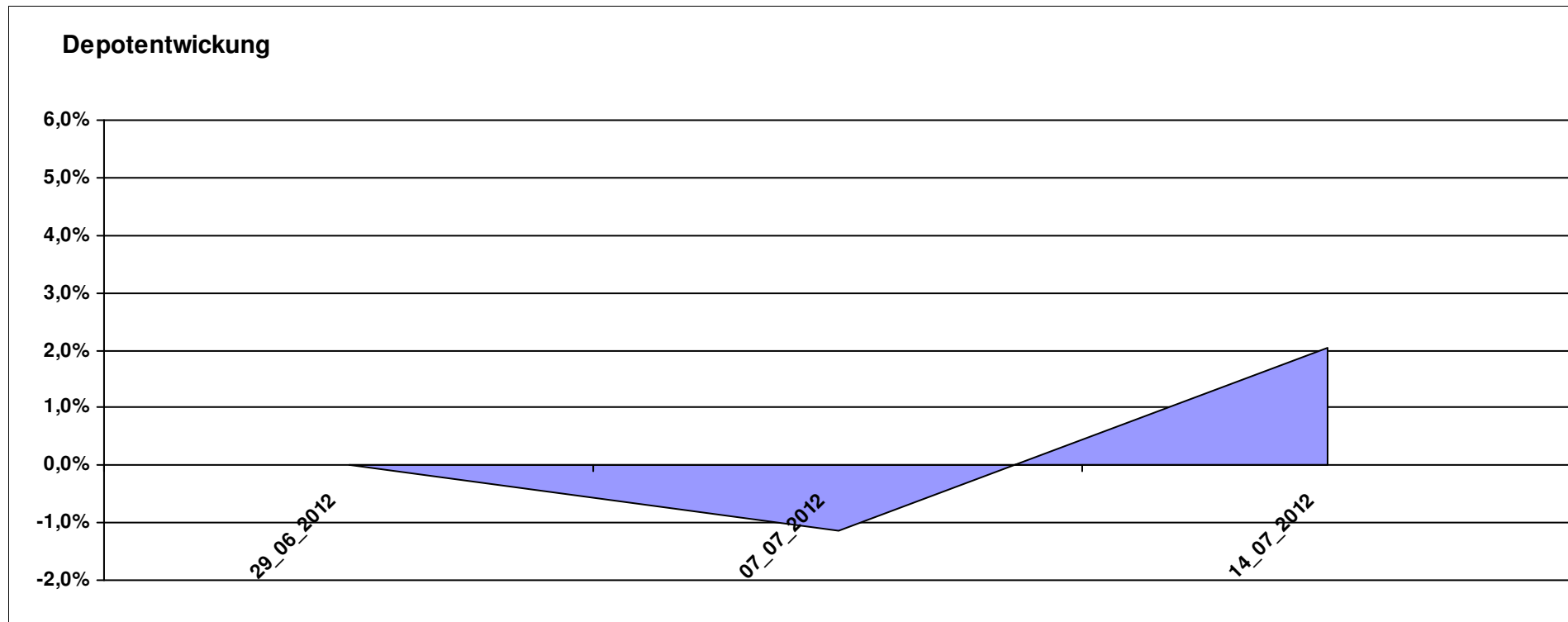
Aktuelle Depotübersicht

Letzter festgestellter Kurs vom: 14.07.2012

Bericht erstellt am: 14.07.2012 07:45:54

[BM] Short and Rather Short		Benchmark									
WKN	Wertpapier Name	Stück	Bestand Einstandspreis	MW	letzte r Kurs	Aktuell Depotwert	Div.	Gewinn/Verlust Kurs	Summe	v.H	Portfolio
LU0411078636	db x-trackers S&P 500 2x Inverse Daily ETF	188,147	2.000,00	10,63	11,50	2.163,69	0,00	163,69	163,69	8,18%	21,20%
LU0419740955	ComStage ETF CAC 40 Short	35,480	2.000,00	56,37	57,35	2.034,77	0,00	34,77	34,77	1,74%	19,94%
LU0488316562	ComStage ETF FTSE 100 Short	53,605	2.000,00	37,31	37,61	2.016,08	0,00	16,08	16,08	0,80%	19,75%
DE000A0X9AC4	ETFX Dow Jones EURO STOXX 50 Double Short (2x)	36,232	2.000,00	55,20	55,20	2.000,00	0,00	0,00	0,00	0,00%	19,60%
DE000A0X9AA8	ETFX DAX 2x Short	55,726	2.000,00	35,89	35,73	1.991,08	0,00	-8,92	-8,92	-0,45%	19,51%

Aktuelle Depotperformance 10.000,00 10.205,62 0,00 205,62 205,62 2,06%



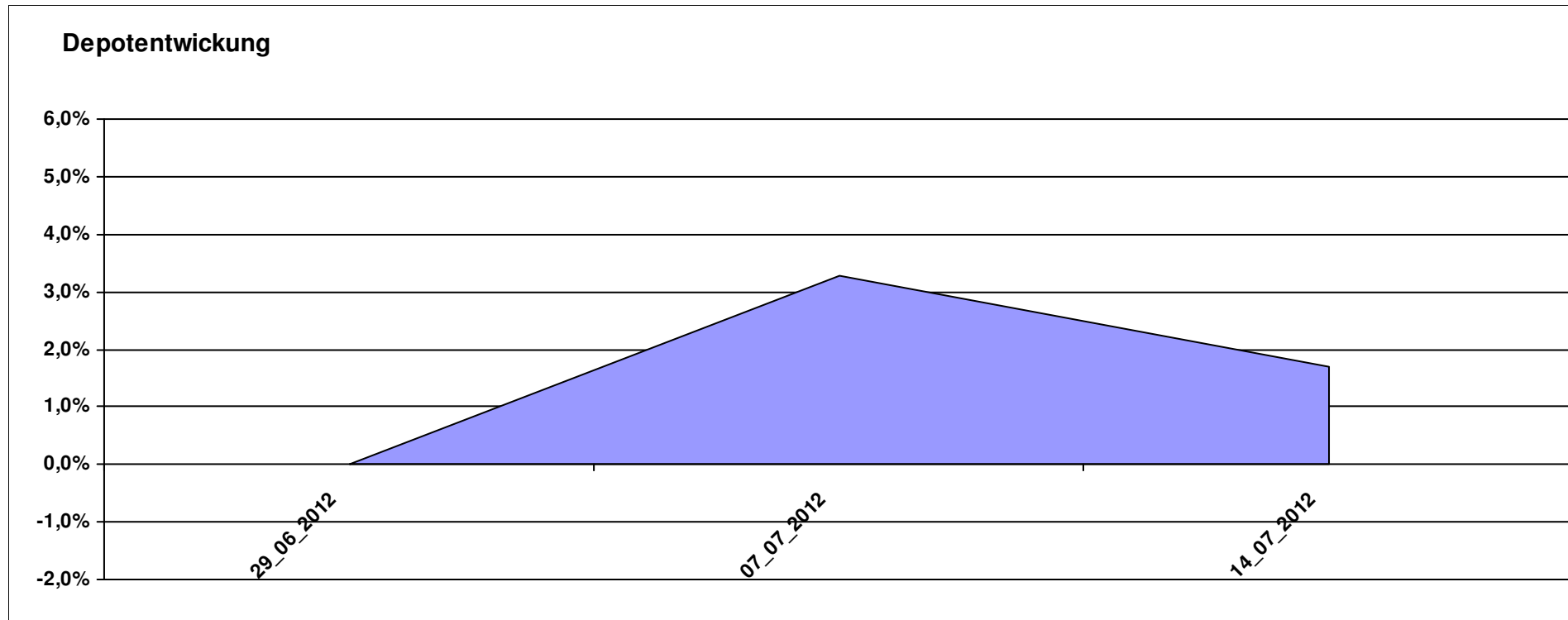
Aktuelle Depotübersicht

Letzter festgestellter Kurs vom: 14.07.2012

Bericht erstellt am: 14.07.2012 07:45:54

[BM] UNI Fonds		Benchmark									
WKN	Wertpapier Name	Stück	Bestand Einstandspreis	MW	Aktuell letzter Kurs	Depotwert	Div.	Gewinn/Verlust Kurs	Summe	v.H	Portfolio
LU0037079034	UniAsia	47,962	2.000,00	41,70	42,83	2.054,20	0,00	54,20	54,20	2,71%	20,20%
LU0115904467	UniEM Global	29,386	2.000,00	68,06	69,73	2.049,07	0,00	49,07	49,07	2,45%	20,15%
DE0008491051	UniGlobal	16,831	2.000,00	118,83	121,36	2.042,58	0,00	42,58	42,58	2,13%	20,08%
DE0008491044	UniRak	24,792	2.000,00	80,67	81,73	2.026,28	0,00	26,28	26,28	1,31%	19,92%
DE0008491002	UniFonds	60,405	2.000,00	33,11	33,08	1.998,19	0,00	-1,81	-1,81	-0,09%	19,65%

Aktuelle Depotperformance 10.000,00 10.170,32 0,00 170,32 170,32 1,70%



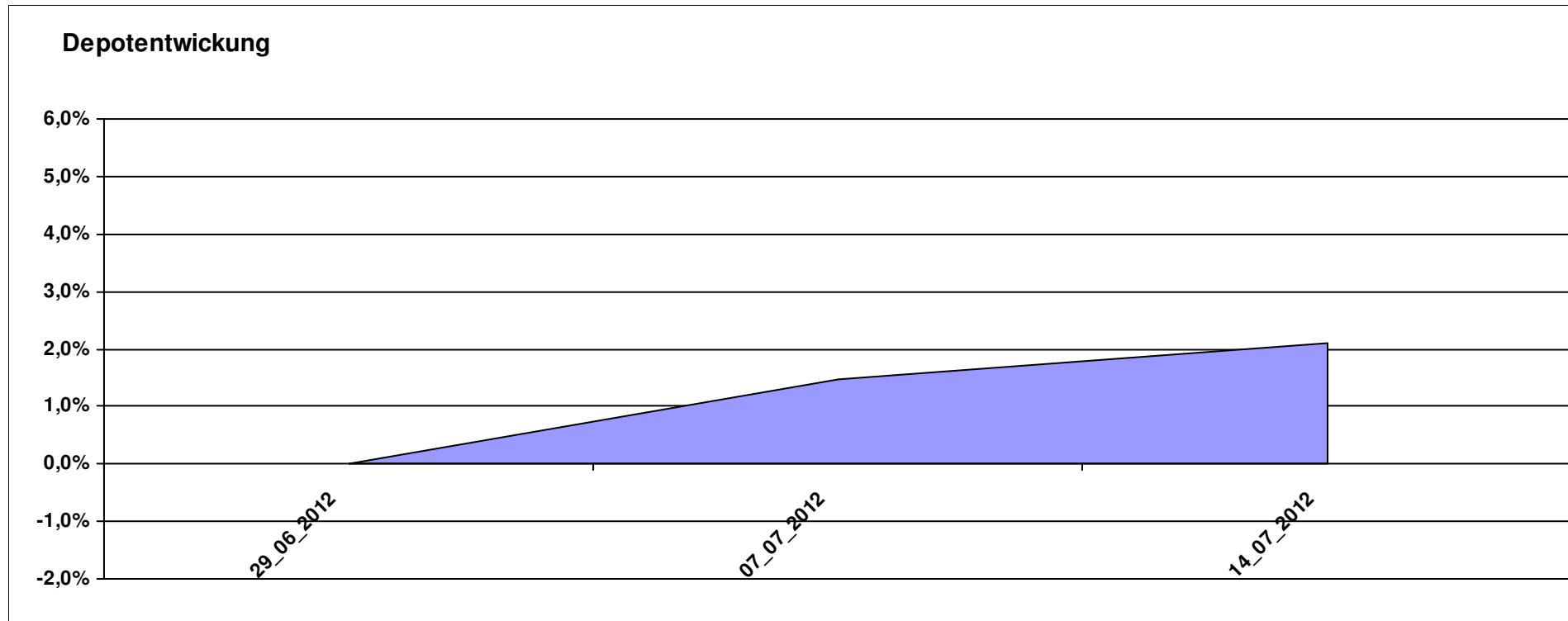
Aktuelle Depotübersicht

Letzter festgestellter Kurs vom: 14.07.2012

Bericht erstellt am: 14.07.2012 07:45:54

Aurum		Teilnehmer									
WKN	Wertpapier Name	Stück	Bestand Einstandspreis	MW	Aktuell letzter Kurs	Depotwert	Div.	Gewinn/Verlust Kurs	Summe	v.H	Portfolio
DE000A0D8Q31	iShares eb.rexx® Government Germany 10.5+	12,829	2.000,00	155,90	163,13	2.092,75	0,00	92,75	92,75	4,64%	20,49%
DE000A1E0HR8	db Physical Gold ETC (EUR)	15,941	2.000,00	125,46	129,42	2.063,13	0,00	63,13	63,13	3,16%	20,20%
LU0432616737	Invesco Balanced-Risk Allocation	146,951	2.000,00	13,61	13,93	2.047,02	0,00	47,02	47,02	2,35%	20,05%
LU0272941971	Amundi Funds Volatility Euro Eq C/C	12,706	2.000,00	157,40	157,92	2.006,61	0,00	6,61	6,61	0,33%	19,65%
DE0007483612	Deka ImmobilienGlobal	35,461	2.000,00	56,40	56,45	2.001,77	0,00	1,77	1,77	0,09%	19,60%

Aktuelle Depotperformance 10.000,00 10.211,28 0,00 211,28 211,28 2,11%



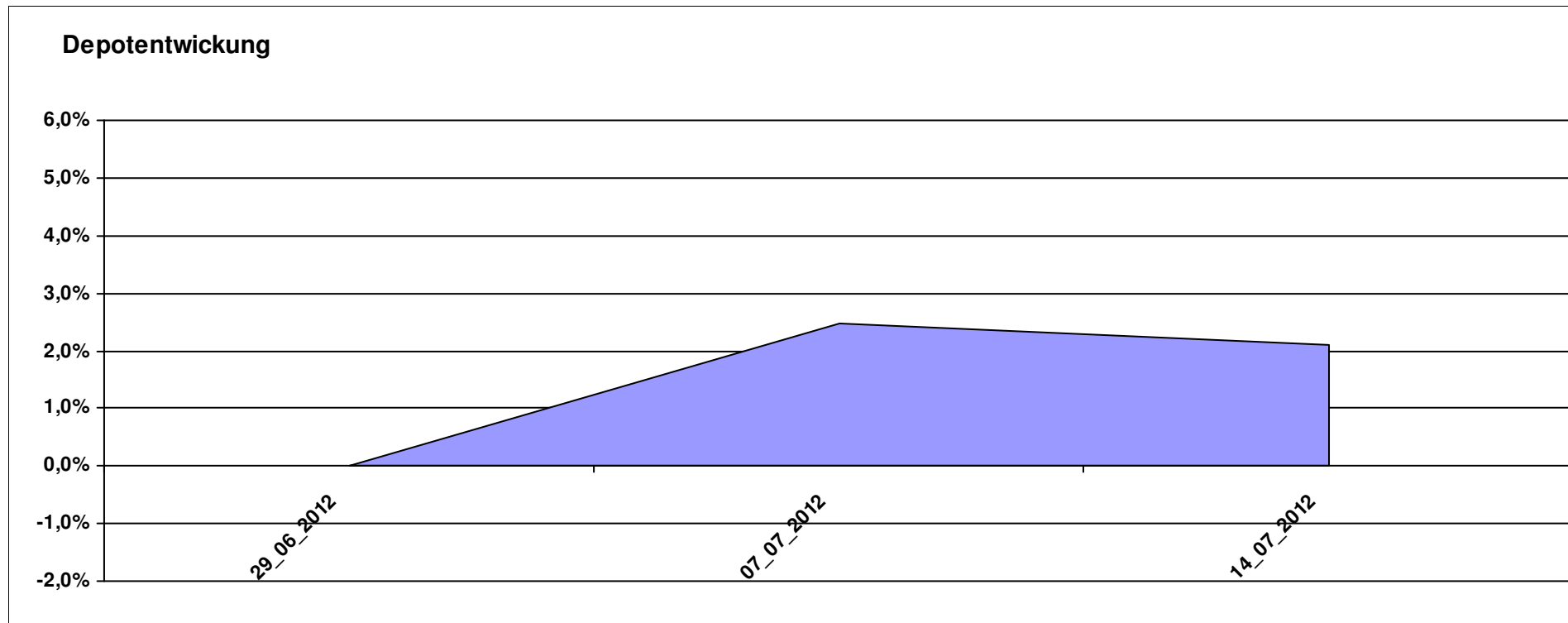
Aktuelle Depotübersicht

Letzter festgestellter Kurs vom: 14.07.2012

Bericht erstellt am: 14.07.2012 07:45:54

Bärenbulle		Teilnehmer									
WKN	Wertpapier Name	Stück	Bestand Einstandspreis	MW	Aktuell letzter Kurs	Depotwert	Div.	Gewinn/Verlust Kurs	Summe	v.H	Portfolio
FR0010833541	Lyxor ETF FTSE EPRA/NAREIT Asia exJap D EUR	242,424	2.000,00	8,25	8,74	2.118,79	0,00	118,79	118,79	5,94%	20,75%
LU0667622202	RBS Market Access MSCI FrontierMrkts ETF	47,032	2.000,00	42,52	43,58	2.049,66	0,00	49,66	49,66	2,48%	20,07%
DE000A0RFEC9	iShares MSCI Japan Small Cap (DE) EUR	110,497	2.000,00	18,10	18,53	2.047,51	0,00	47,51	47,51	2,38%	20,05%
IE00B48X4842	SPDR® MSCI Emerging Markets SC	40,609	2.000,00	49,25	49,43	2.007,31	0,00	7,31	7,31	0,37%	19,66%
FR0010713784	Amundi MSCI China	11,366	2.000,00	175,97	174,86	1.987,38	0,00	-12,62	-12,62	-0,63%	19,46%

Aktuelle Depotperformance			10.000,00		10.210,65	0,00	210,66	210,66	2,11%
----------------------------------	--	--	------------------	--	------------------	-------------	---------------	---------------	--------------



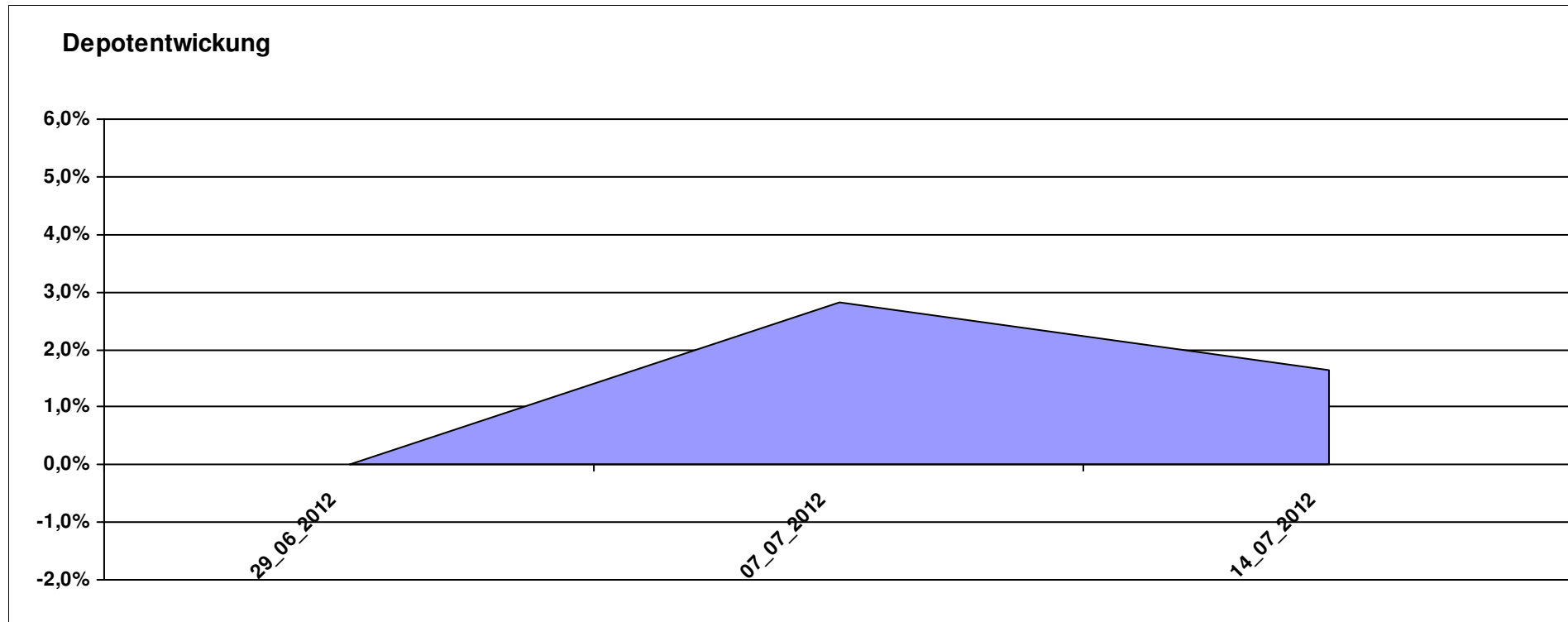
Aktuelle Depotübersicht

Letzter festgestellter Kurs vom: 14.07.2012

Bericht erstellt am: 14.07.2012 07:45:54

ceekay74		Teilnehmer									
WKN	Wertpapier Name	Stück	Bestand Einstandspreis	MW	Aktuell letzter Kurs	Depotwert	Div.	Gewinn/Verlust Kurs	Summe	v.H	Portfolio
LU0260870661	Templeton Global Total Return Fund A	100,200	2.000,00	19,96	20,73	2.077,15	0,00	77,15	77,15	3,86%	20,44%
LU0274208692	db x-trackers MSCI World TRN	81,967	2.000,00	24,40	24,84	2.036,07	0,00	36,07	36,07	1,80%	20,03%
LU0292107645	db x-trackers Emerging Markets	70,998	2.000,00	28,17	28,67	2.035,50	0,00	35,50	35,50	1,77%	20,03%
US78463V1070	SPDR GOLD TRUST GOLD SHARES	16,335	2.000,00	122,44	123,36	2.015,03	0,00	15,03	15,03	0,75%	19,82%
LU0274211480	db x-trackers DAX® ETF	31,417	2.000,00	63,66	63,68	2.000,63	0,00	0,63	0,63	0,03%	19,68%

Aktuelle Depotperformance 10.000,00 10.164,38 0,00 164,37 164,37 1,64%



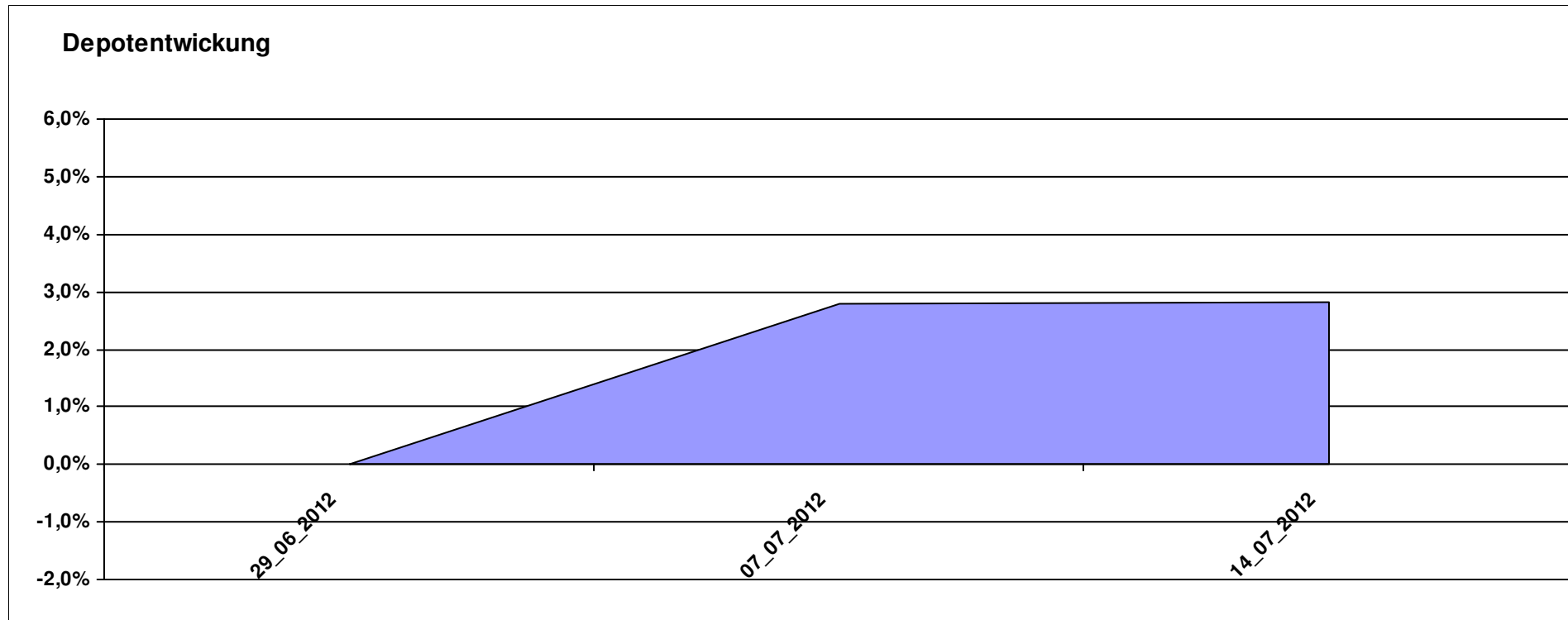
Aktuelle Depotübersicht

Letzter festgestellter Kurs vom: 14.07.2012

Bericht erstellt am: 14.07.2012 07:45:54

chart		Teilnehmer									
WKN	Wertpapier Name	Stück	Bestand Einstandspreis	MW	Aktuell letzter Kurs	Depotwert	Div.	Gewinn/Verlust Kurs	Summe	v.H	Portfolio
FR0010135103	Carmignac Patrimoine A	0,369	2.000,00	5425,72	5633,54	2.076,61	0,00	76,61	76,61	3,83%	20,20%
LU0231459107	Aberdeen Global Asian Smaller Comp. Fund A2	67,761	2.000,00	29,52	30,56	2.070,77	0,00	70,77	70,77	3,54%	20,14%
LU0323578657	FvS Multiple Opportunities R	12,950	2.000,00	154,44	158,99	2.058,92	0,00	58,92	58,92	2,95%	20,02%
FR0010148981	Carmignac Investissement A	0,242	2.000,00	8279,45	8469,16	2.045,83	0,00	45,83	45,83	2,29%	19,90%
LU0431139764	Ethna-AKTIV -E T	17,955	2.000,00	111,39	113,08	2.030,34	0,00	30,34	30,34	1,52%	19,75%

Aktuelle Depotperformance 10.000,00 10.282,47 0,00 282,47 282,47 2,82%



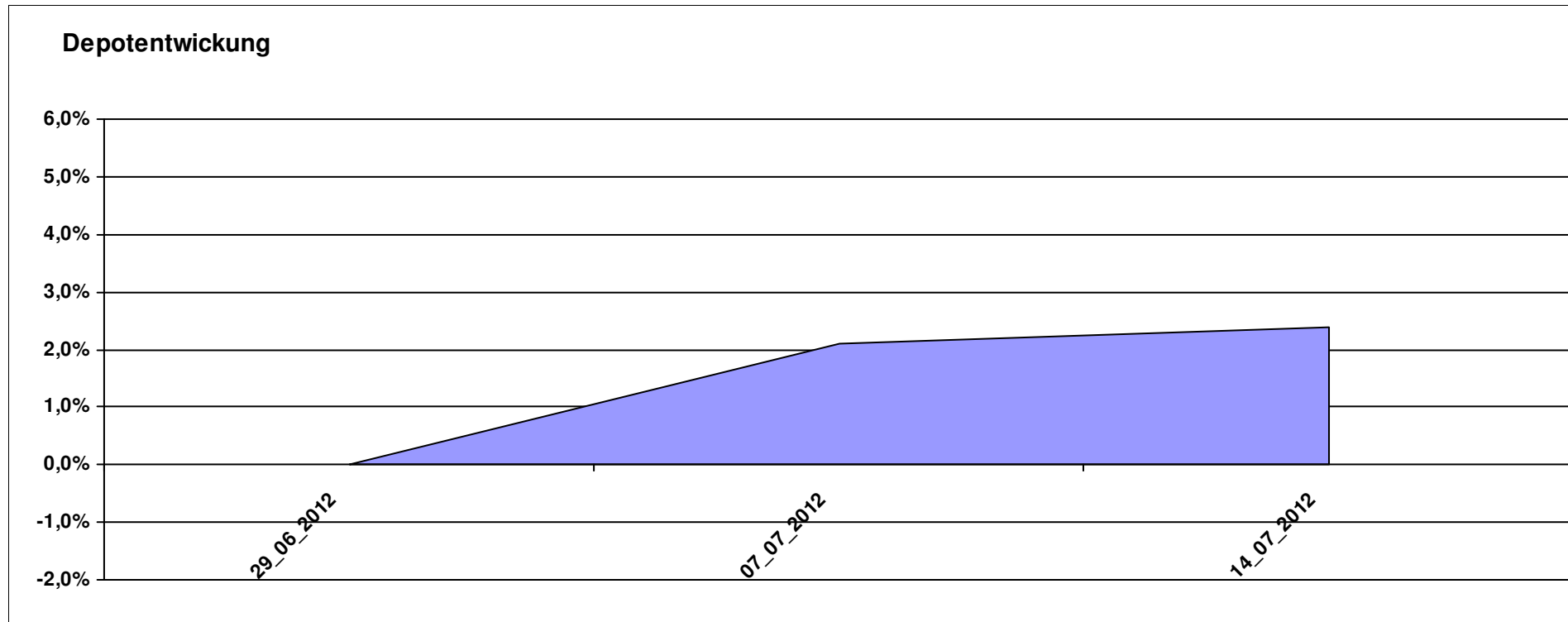
Aktuelle Depotübersicht

Letzter festgestellter Kurs vom: 14.07.2012

Bericht erstellt am: 14.07.2012 07:45:54

DAX43		Teilnehmer									
WKN	Wertpapier Name	Stück	Bestand Einstandspreis	MW	Aktuell letzter Kurs	Depotwert	Div.	Gewinn/Verlust Kurs	Summe	v.H	Portfolio
DE0008486655	OP Food	10,316	2.000,00	193,88	201,51	2.078,71	0,00	78,71	78,71	3,94%	20,30%
FR0010429068	Lyxor MSCI Emerging Markets A	272,109	2.000,00	7,35	7,59	2.065,31	0,00	65,31	65,31	3,27%	20,17%
LU0432616737	Invesco Balanced-Risk Allocation	146,951	2.000,00	13,61	13,93	2.047,02	0,00	47,02	47,02	2,35%	19,99%
LU0337411200	BANTLEON OPPORTUNITIES S	18,636	2.000,00	107,32	109,14	2.033,92	0,00	33,92	33,92	1,70%	19,86%
LU0321463506	db x-trackers II Iboxx Eur Germany Cov.	11,130	2.000,00	179,69	180,98	2.014,31	0,00	14,31	14,31	0,72%	19,67%

Aktuelle Depotperformance 10.000,00 10.239,27 0,00 239,26 239,26 2,39%



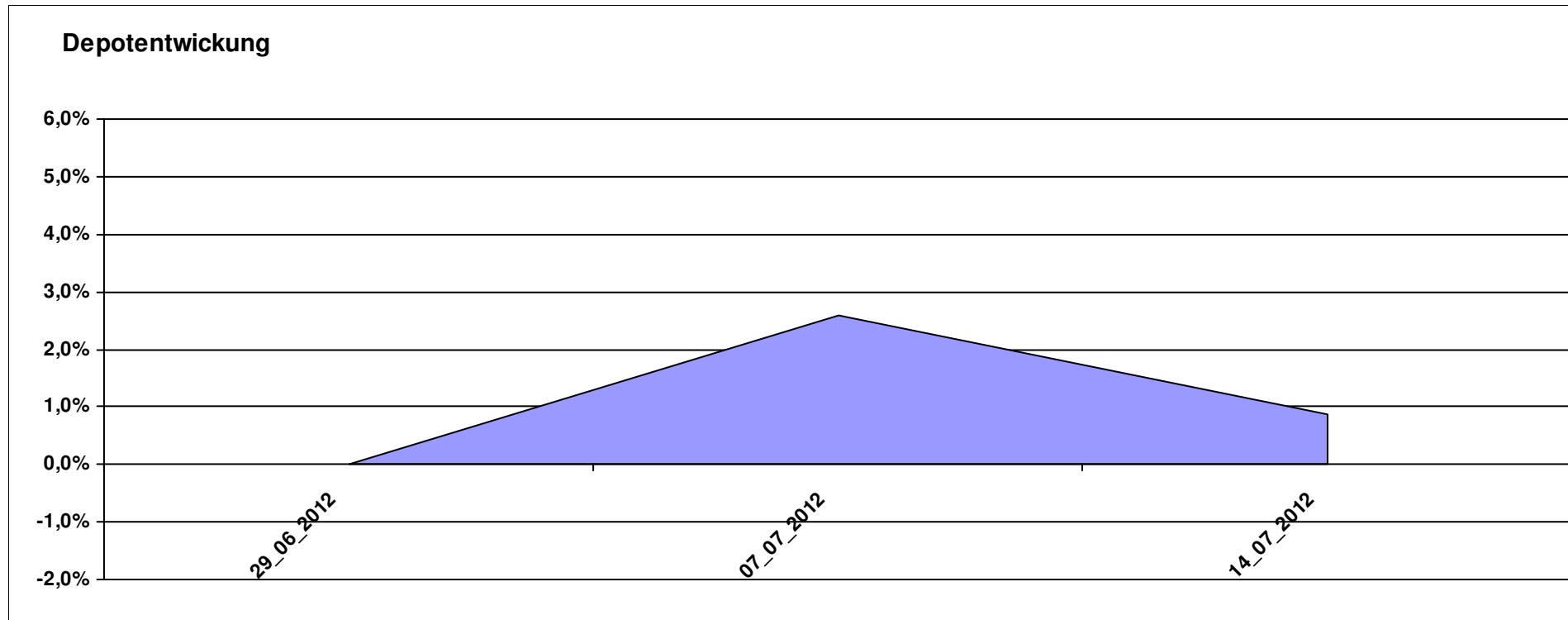
Aktuelle Depotübersicht

Letzter festgestellter Kurs vom: 14.07.2012

Bericht erstellt am: 14.07.2012 07:45:54

Emilian		Teilnehmer									
WKN	Wertpapier Name	Stück	Bestand Einstandspreis	MW	Aktuell letzter Kurs	Depotwert	Div.	Gewinn/Verlust Kurs	Summe	v.H	Portfolio
LU0322248658	db x-trackers RUSSELL 2000 ETF	24,429	2.000,00	81,87	84,34	2.060,34	0,00	60,34	60,34	3,02%	20,43%
LU0292107645	db x-trackers Emerging Markets	70,998	2.000,00	28,17	28,67	2.035,50	0,00	35,50	35,50	1,77%	20,18%
DE000A0D8Q49	iShares DJ STOXX US SelDiv	61,843	2.000,00	32,34	32,74	2.024,74	0,00	24,74	24,74	1,24%	20,08%
LU0322253906	db x-trackers MSCI Europe SC	109,951	2.000,00	18,19	18,29	2.011,00	0,00	11,00	11,00	0,55%	19,94%
IE00B0M62T89	iShares DJ Euro STOXX Value	130,890	2.000,00	15,28	14,93	1.954,19	0,00	-45,81	-45,81	-2,29%	19,38%

Aktuelle Depotperformance 10.000,00 10.085,77 0,00 85,76 85,76 0,86%



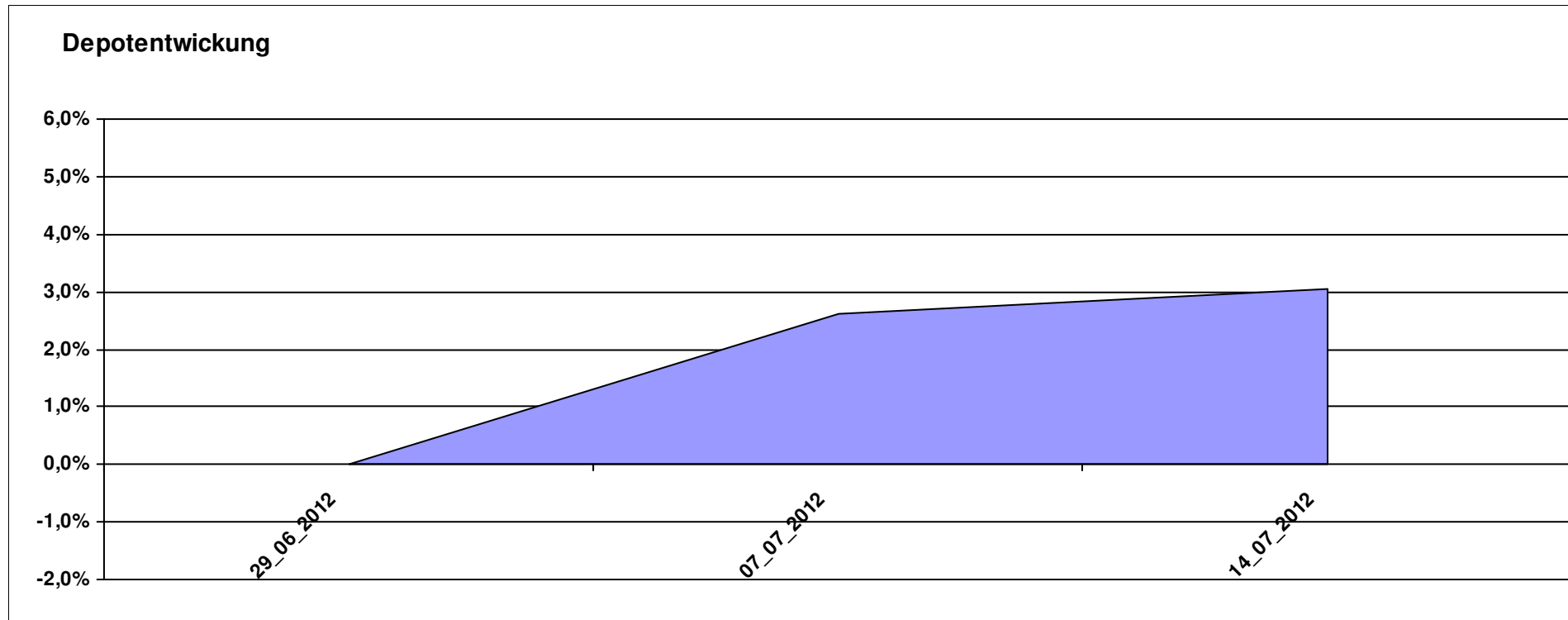
Aktuelle Depotübersicht

Letzter festgestellter Kurs vom: 14.07.2012

Bericht erstellt am: 14.07.2012 07:45:54

euro_82		Teilnehmer									
WKN	Wertpapier Name	Stück	Bestand Einstandspreis	MW	Aktuell letzter Kurs	Depotwert	Div.	Gewinn/Verlust Kurs	Summe	v.H	Portfolio
LU0348802470	Allianz RCM Thailand - IT - USD	70,721	2.000,00	28,28	29,55	2.089,82	0,00	89,82	89,82	4,49%	20,28%
DE0008490962	DWS Deutschland	19,675	2.000,00	101,65	105,57	2.077,13	0,00	77,13	77,13	3,86%	20,16%
LU0231459107	Aberdeen Global Asian Smaller Comp. Fund A2	67,761	2.000,00	29,52	30,56	2.070,77	0,00	70,77	70,77	3,54%	20,10%
LU0102830865	ACM Bernstein Global High Yield Portfolio A2	216,914	2.000,00	9,22	9,45	2.049,83	0,00	49,83	49,83	2,49%	19,89%
LU0147784119	NESTOR Australien Fonds	6,180	2.000,00	323,63	326,37	2.016,93	0,00	16,93	16,93	0,85%	19,57%

Aktuelle Depotperformance 10.000,00 10.304,48 0,00 304,48 304,48 3,04%



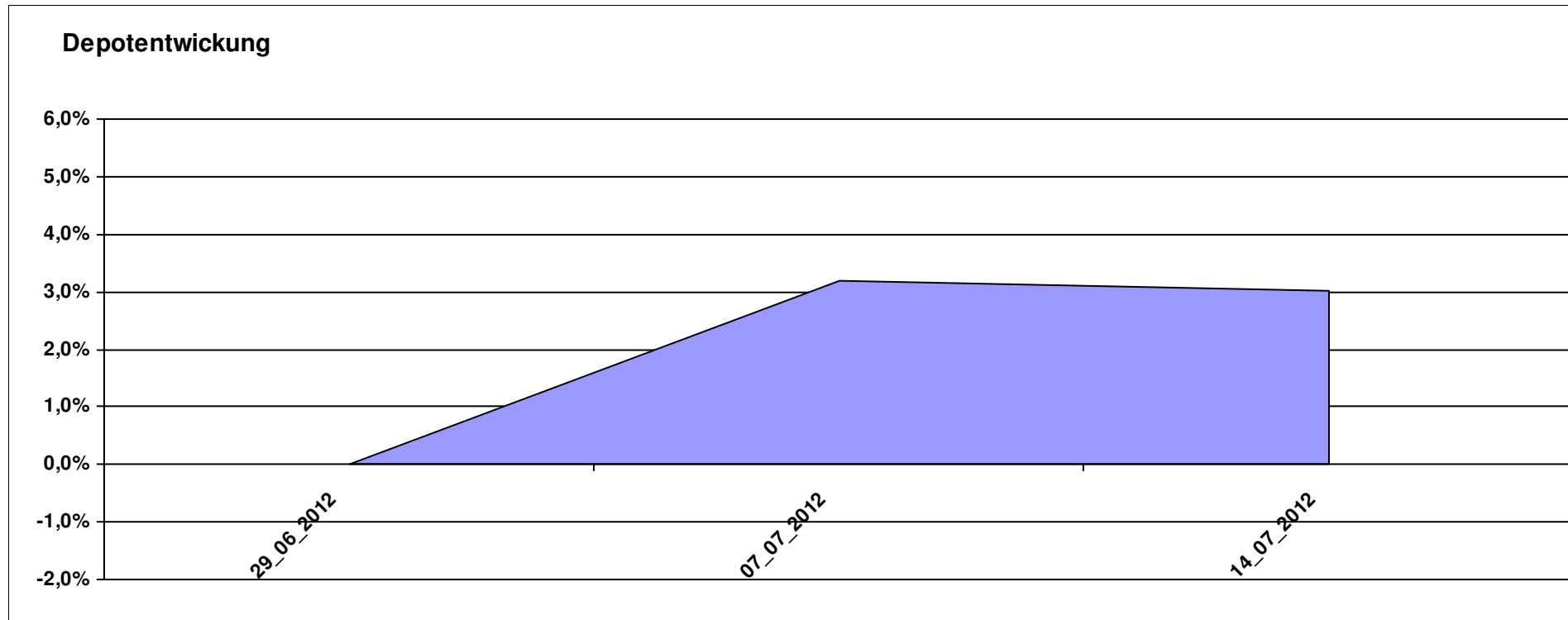
Aktuelle Depotübersicht

Letzter festgestellter Kurs vom: 14.07.2012

Bericht erstellt am: 14.07.2012 07:45:54

Fondsguru22		Teilnehmer									
WKN	Wertpapier Name	Stück	Bestand Einstandspreis	MW	Aktuell letzter Kurs	Depotwert	Div.	Gewinn/Verlust Kurs	Summe	v.H	Portfolio
LU0119620416	Morgan Stanley Global Brands	35,663	2.000,00	56,08	58,38	2.082,03	0,00	82,03	82,03	4,10%	20,21%
LU0231459958	Aberdeen Asien SC	68,259	2.000,00	29,30	30,47	2.079,86	0,00	79,86	79,86	3,99%	20,19%
LU0278932362	Aberdeen Emerging SC	158,856	2.000,00	12,59	13,05	2.073,07	0,00	73,07	73,07	3,65%	20,12%
LU0225737302	MS INV F US Advantage A	71,710	2.000,00	27,89	28,54	2.046,61	0,00	46,61	46,61	2,33%	19,87%
LU0125944966	MFS Meridian Europ Sm Cos A1 EUR	71,454	2.000,00	27,99	28,27	2.020,01	0,00	20,01	20,01	1,00%	19,61%

Aktuelle Depotperformance 10.000,00 10.301,58 0,00 301,58 301,58 3,02%



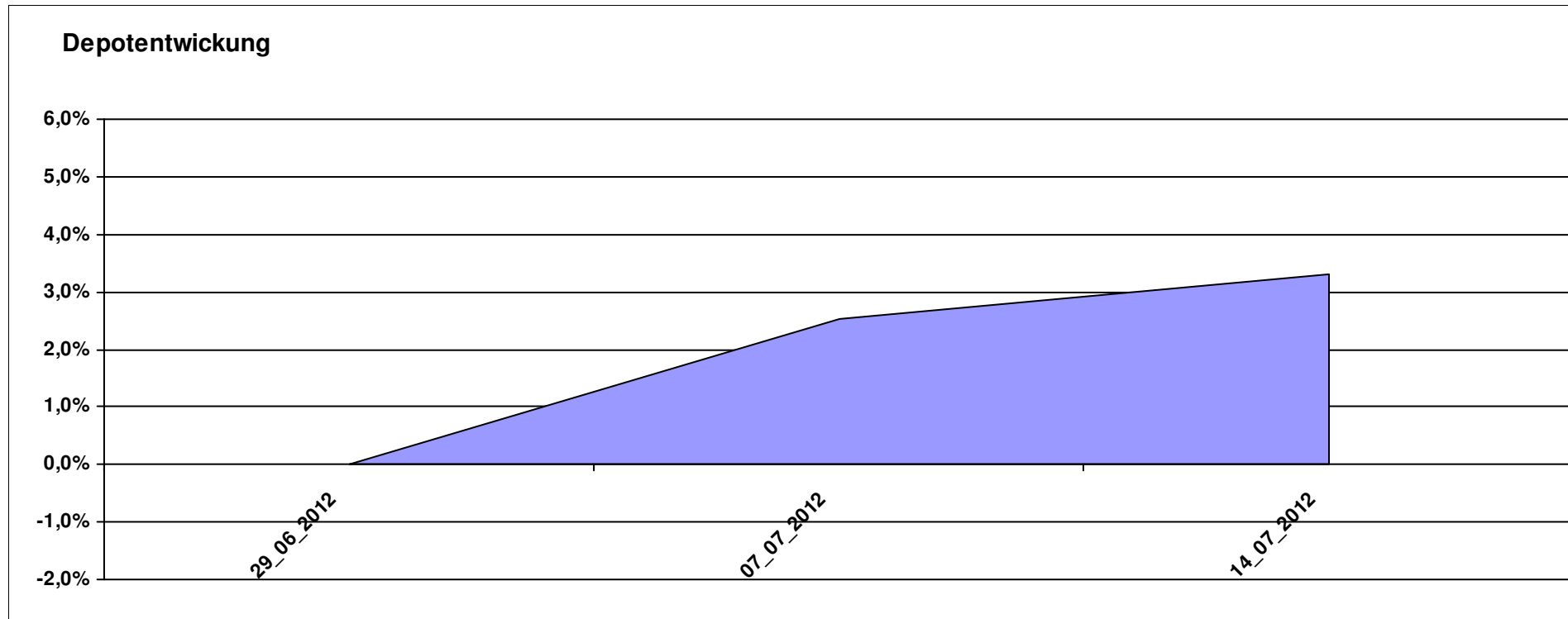
Aktuelle Depotübersicht

Letzter festgestellter Kurs vom: 14.07.2012

Bericht erstellt am: 14.07.2012 07:45:54

Frank05		Teilnehmer									
WKN	Wertpapier Name	Stück	Bestand Einstandspreis	MW	letztter Kurs	Aktuell Depotwert	Div.	Gewinn/Verlust Kurs	Summe	v.H	Portfolio
LU0274939478	Aviva Investors - Emerging Markets Bond Fund A	224,468	2.000,00	8,91	9,29	2.085,81	0,00	85,81	85,81	4,29%	20,19%
BE0170241062	KBC Equity Fund Food & Personal Products	1,844	2.000,00	1084,40	1125,73	2.076,23	0,00	76,23	76,23	3,81%	20,10%
LU0278937759	Aberdeen Global - Emerging Markets SC	157,480	2.000,00	12,70	13,11	2.064,57	0,00	64,57	64,57	3,23%	19,98%
FR0000001745	SPDR MSCI EUROPE CONSUMER STAPLES ETF	19,524	2.000,00	102,44	105,48	2.059,35	0,00	59,35	59,35	2,97%	19,93%
LU0378435985	ComStage ETF STOXX EUROPE 600 HEALTH CARE NR	28,859	2.000,00	69,30	70,87	2.045,21	0,00	45,21	45,21	2,26%	19,80%

Aktuelle Depotperformance 10.000,00 10.331,17 0,00 331,17 331,17 3,31%



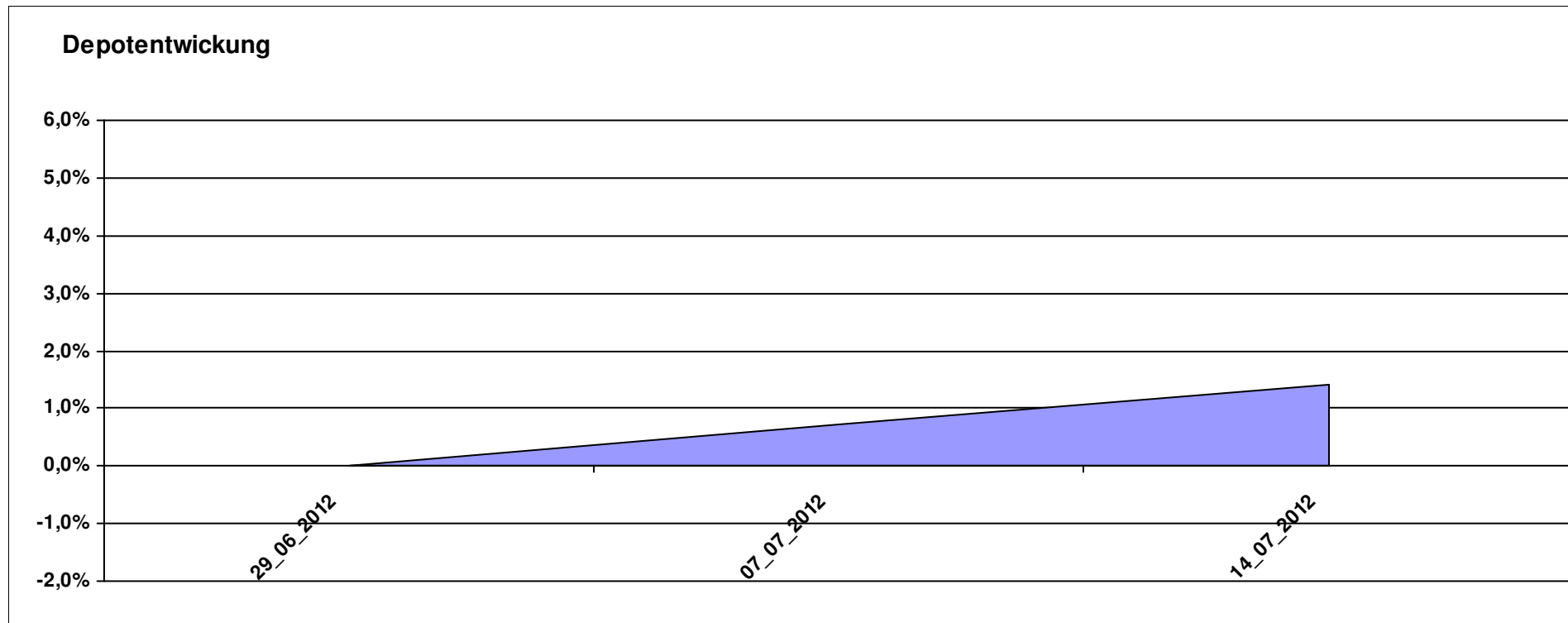
Aktuelle Depotübersicht

Letzter festgestellter Kurs vom: 14.07.2012

Bericht erstellt am: 14.07.2012 07:45:54

Gaston		Teilnehmer									
WKN	Wertpapier Name	Stück	Bestand Einstandspreis	MW	Aktuell letzter Kurs	Depotwert	Div.	Gewinn/Verlust Kurs	Summe	v.H	Portfolio
LU0132414144	Aberdeen Select Em. Markets Bond Fund A2	69,107	2.000,00	28,94	30,26	2.091,17	0,00	91,17	91,17	4,56%	20,62%
LU0265291665	Parvest European Small Convertible	16,051	2.000,00	124,60	126,92	2.037,24	0,00	37,24	37,24	1,86%	20,09%
AT0000688072	PIA - EURO CORPORATE BOND	14,695	2.000,00	136,10	138,37	2.033,36	0,00	33,36	33,36	1,67%	20,05%
LU0524480265	iBOXX® € SOVEREIGNS EUROZONE YIELD PLUS TR INDEX	16,793	2.000,00	119,09	119,41	2.005,30	0,00	5,30	5,30	0,27%	19,77%
IE00B3YLT66	SPDR MSCI ACWI IMI ETF (EUR)	35,317	2.000,00	56,63	55,93	1.975,28	0,00	-24,72	-24,72	-1,24%	19,48%

Aktuelle Depotperformance 10.000,00 10.142,35 0,00 142,34 142,34 1,42%



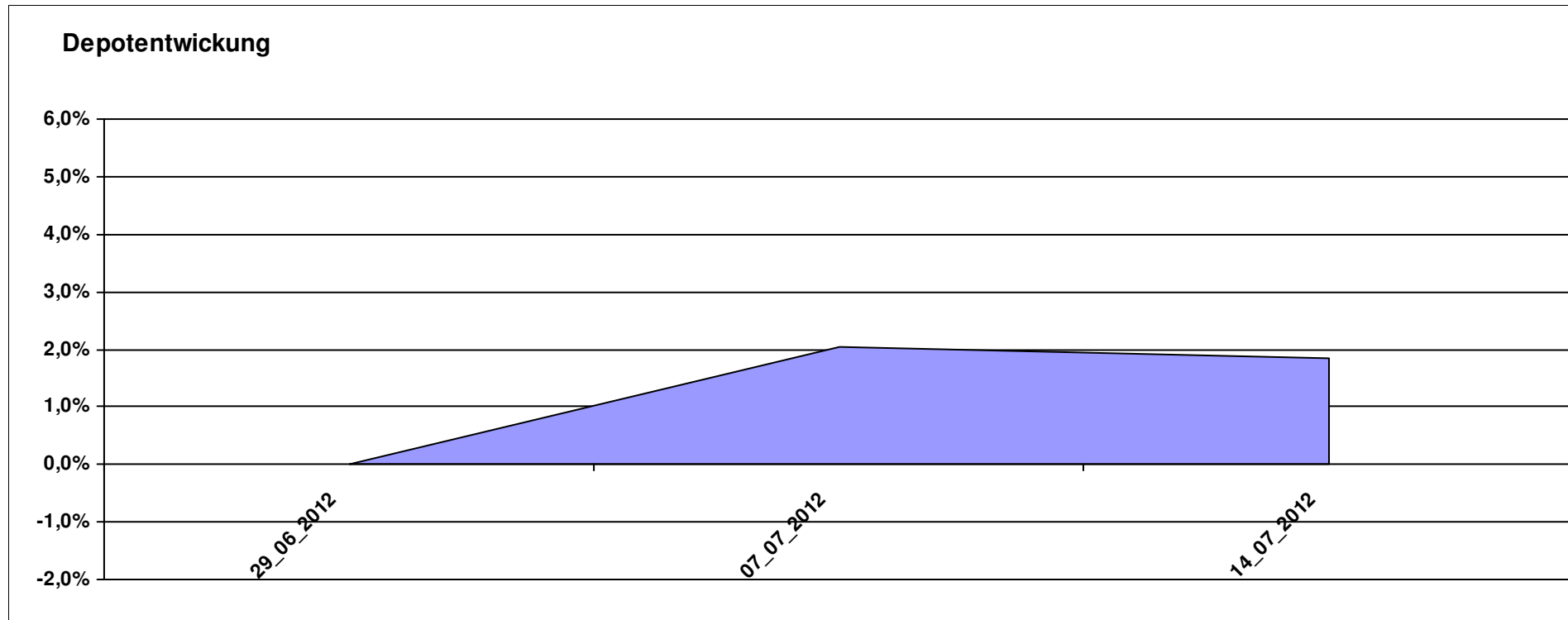
Aktuelle Depotübersicht

Letzter festgestellter Kurs vom: 14.07.2012

Bericht erstellt am: 14.07.2012 07:45:54

Ghost_69		Teilnehmer									
WKN	Wertpapier Name	Stück	Bestand Einstandspreis	MW	Aktuell letzter Kurs	Depotwert	Div.	Gewinn/Verlust Kurs	Summe	v.H	Portfolio
LU0132414144	Aberdeen Select Em. Markets Bond Fund A2	69,107	2.000,00	28,94	30,26	2.091,17	0,00	91,17	91,17	4,56%	20,53%
LU0231459107	Aberdeen Global Asian Smaller Comp. Fund A2	67,761	2.000,00	29,52	30,56	2.070,77	0,00	70,77	70,77	3,54%	20,33%
LU0278937759	Aberdeen Global - Emerging Markets SC	157,480	2.000,00	12,70	13,11	2.064,57	0,00	64,57	64,57	3,23%	20,27%
LU0254364663	CS EF (Lux) Global Prestige R USD	197,147	2.000,00	10,14	10,04	1.979,36	0,00	-20,64	-20,64	-1,03%	19,44%
LU0378449770	ComStage ETF Nasdaq-100 ®	94,494	2.000,00	21,17	20,93	1.977,76	0,00	-22,24	-22,24	-1,11%	19,42%

Aktuelle Depotperformance 10.000,00 10.183,63 0,00 183,62 183,62 1,84%



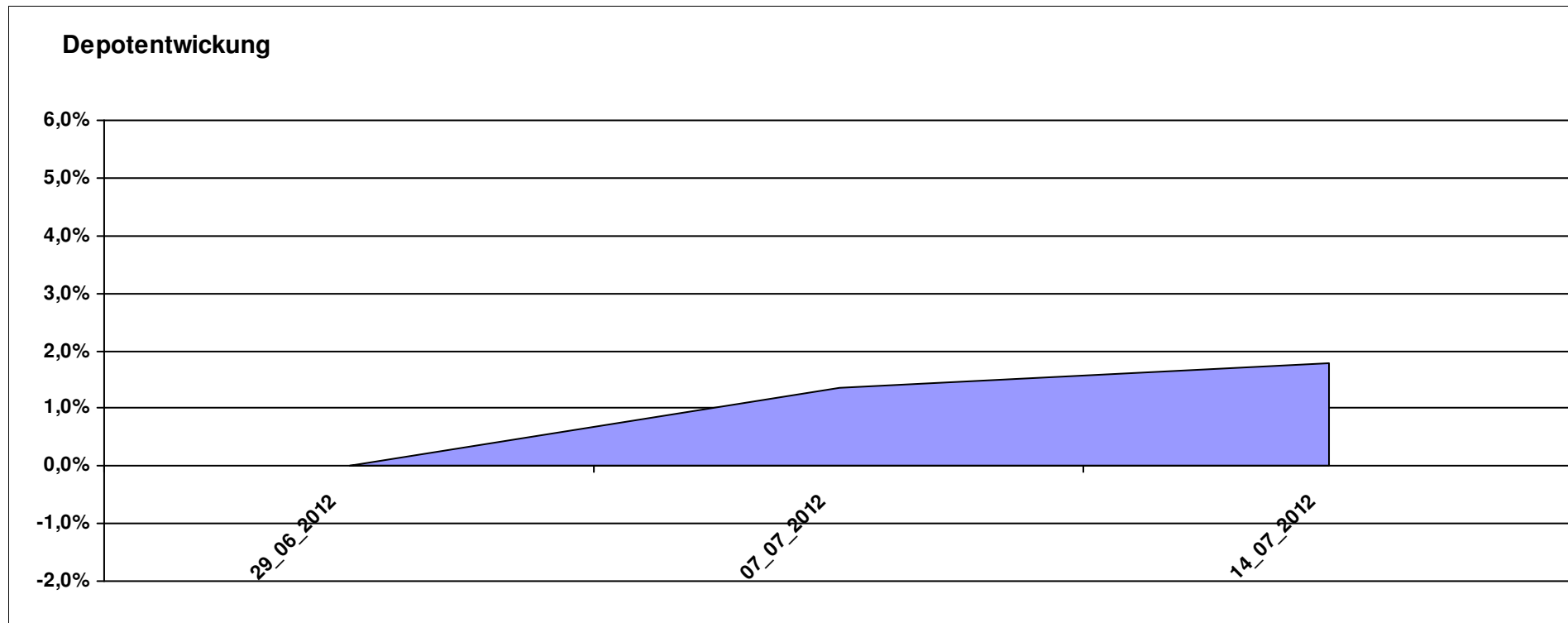
Aktuelle Depotübersicht

Letzter festgestellter Kurs vom: 14.07.2012

Bericht erstellt am: 14.07.2012 07:45:54

Hasenhirn		Teilnehmer									
WKN	Wertpapier Name	Stück	Bestand Einstandspreis	MW	Aktuell letzter Kurs	Depotwert	Div.	Gewinn/Verlust Kurs	Summe	v.H	Portfolio
LU0260870661	Templeton Global Total Return Fund A	100,200	2.000,00	19,96	20,73	2.077,15	0,00	77,15	77,15	3,86%	20,41%
BE0170241062	KBC Equity Fund Food & Personal Products	1,844	2.000,00	1084,40	1125,73	2.076,23	0,00	76,23	76,23	3,81%	20,40%
LU0411704413	BSF - BlackRock European Absolute Return Fund	16,981	2.000,00	117,78	118,69	2.015,45	0,00	15,45	15,45	0,77%	19,80%
LU0246569775	AW Stocks Alpha Plus OP	47,270	2.000,00	42,31	42,55	2.011,34	0,00	11,34	11,34	0,57%	19,76%
DE0009792218	WAVE-AKTIV	61,996	2.000,00	32,26	32,23	1.998,14	0,00	-1,86	-1,86	-0,09%	19,63%

Aktuelle Depotperformance 10.000,00 10.178,31 0,00 178,32 178,32 1,78%



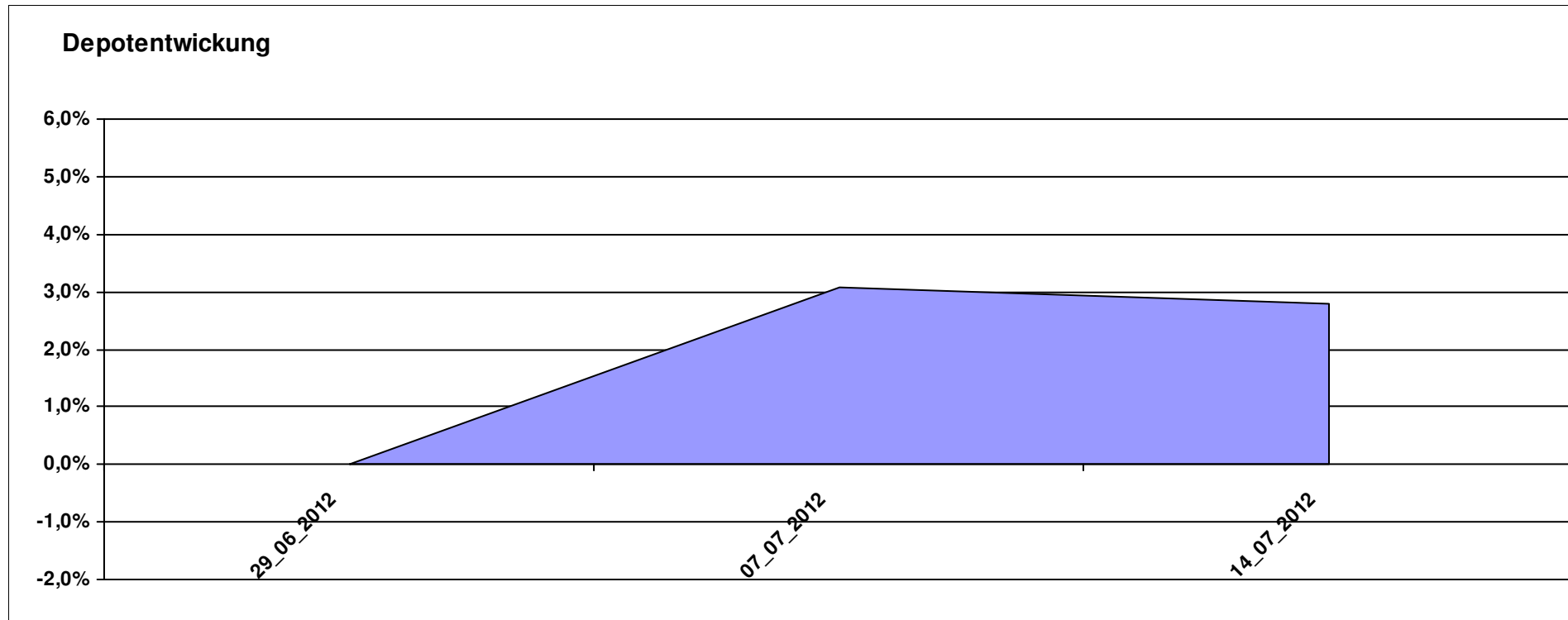
Aktuelle Depotübersicht

Letzter festgestellter Kurs vom: 14.07.2012

Bericht erstellt am: 14.07.2012 07:45:54

Hugolee		Teilnehmer									
WKN	Wertpapier Name	Stück	Bestand Einstandspreis	MW	Aktuell letzter Kurs	Depotwert	Div.	Gewinn/Verlust Kurs	Summe	v.H	Portfolio
FR0010135103	Carmignac Patrimoine A	0,369	2.000,00	5425,72	5633,54	2.076,61	0,00	76,61	76,61	3,83%	20,20%
DE0009848119	DWS Top Dividende	23,646	2.000,00	84,58	87,46	2.068,10	0,00	68,10	68,10	3,41%	20,12%
LU0292105359	db x-trackers STOXX 600 FOOD & BEVERAGE	28,547	2.000,00	70,06	71,91	2.052,81	0,00	52,81	52,81	2,64%	19,97%
LU0292101796	db x-trackers DJ STOXX 600 OIL+GAS 1C	31,586	2.000,00	63,32	64,86	2.048,64	0,00	48,64	48,64	2,43%	19,93%
DE0008490897	DWS US GROWTH	24,432	2.000,00	81,86	83,18	2.032,25	0,00	32,25	32,25	1,61%	19,77%

Aktuelle Depotperformance 10.000,00 10.278,41 0,00 278,41 278,41 2,78%



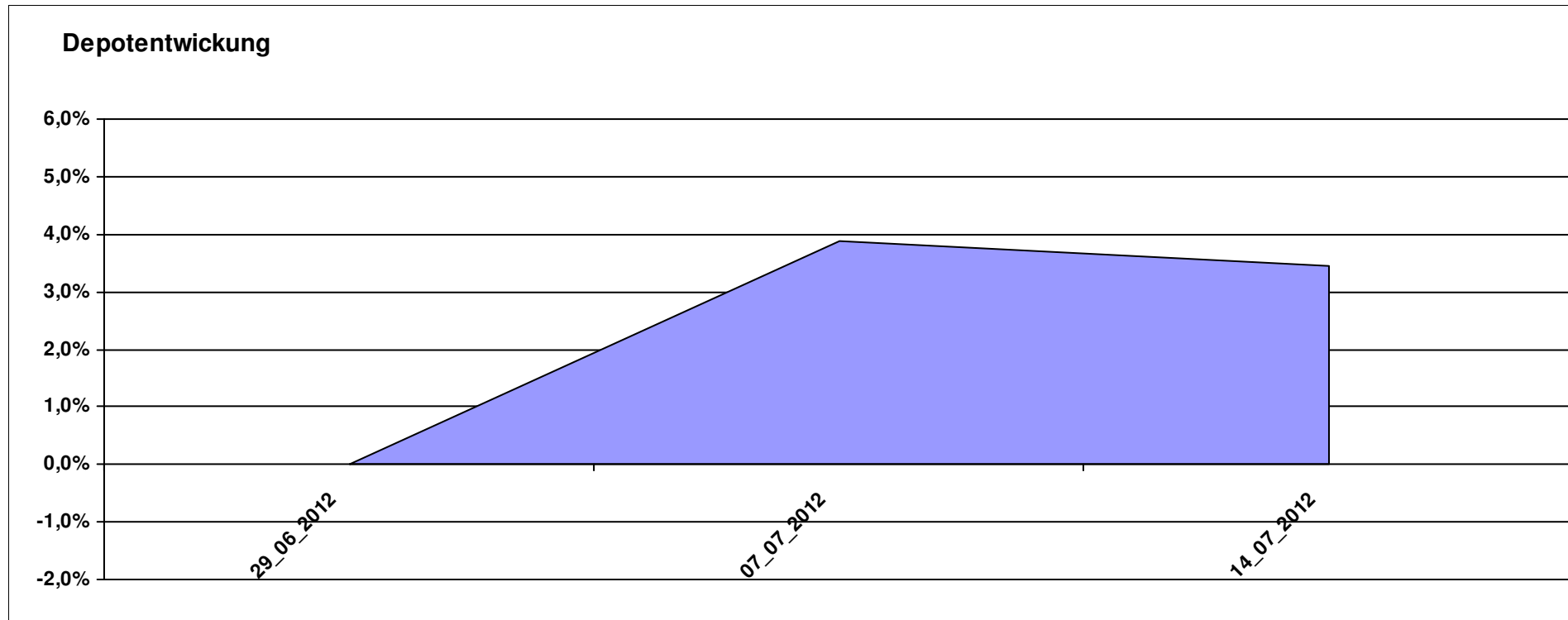
Aktuelle Depotübersicht

Letzter festgestellter Kurs vom: 14.07.2012

Bericht erstellt am: 14.07.2012 07:45:54

klaus-behmer		Teilnehmer									
WKN	Wertpapier Name	Stück	Bestand Einstandspreis	MW	Aktuell letzter Kurs	Depotwert	Div.	Gewinn/Verlust Kurs	Summe	v.H	Portfolio
AT0000746755	ESPA Stock Biotec T	11,676	2.000,00	171,29	179,94	2.101,00	0,00	101,00	101,00	5,05%	20,31%
LU0245997951	Aviva Investors Global REIT	20,089	2.000,00	99,56	104,23	2.093,85	0,00	93,85	93,85	4,69%	20,24%
DE0009848119	DWS Top Dividende	23,646	2.000,00	84,58	87,46	2.068,10	0,00	68,10	68,10	3,41%	19,99%
JE000A0MKQK7	ETF Portfolio Global	198,216	2.000,00	10,09	10,36	2.053,52	0,00	53,52	53,52	2,68%	19,85%
LU0039499404	Allianz PIMCO Pfandbrieffonds AT	16,547	2.000,00	120,87	122,56	2.027,96	0,00	27,96	27,96	1,40%	19,60%

Aktuelle Depotperformance 10.000,00 10.344,43 0,00 344,43 344,43 3,44%



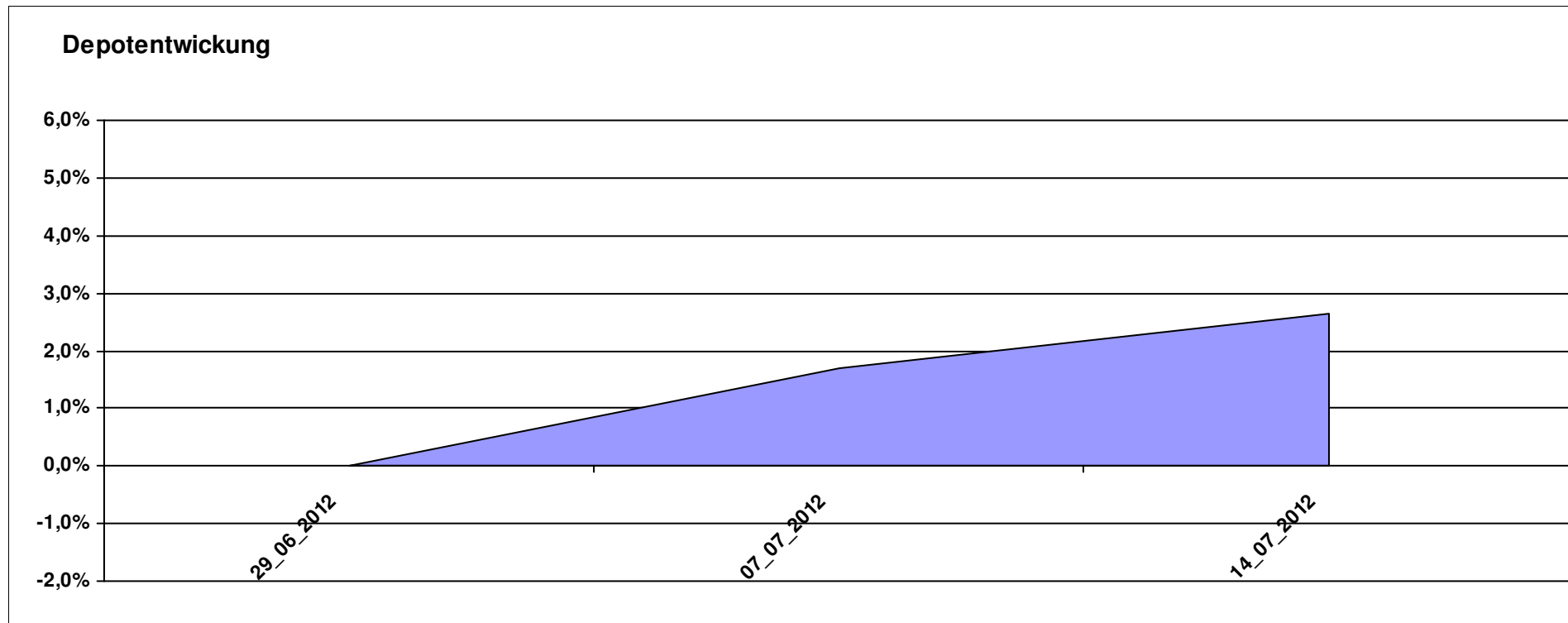
Aktuelle Depotübersicht

Letzter festgestellter Kurs vom: 14.07.2012

Bericht erstellt am: 14.07.2012 07:45:54

Laser12		Teilnehmer									
WKN	Wertpapier Name	Stück	Bestand Einstandspreis	MW	Aktuell letzter Kurs	Depotwert	Div.	Gewinn/Verlust Kurs	Summe	v.H	Portfolio
LU0385405567	PICTET-WATER-HP USD	11,888	2.000,00	168,23	177,49	2.110,07	0,00	110,07	110,07	5,50%	20,56%
LU0213961922	HSBC GIF TURKEY EQUITY I CAP	86,044	2.000,00	23,24	24,12	2.075,37	0,00	75,37	75,37	3,77%	20,22%
LU0130191181	CLARIDEN LEU (LUX) BIOTECHNOLOGY EQUITY FUND IB	12,657	2.000,00	158,01	162,15	2.052,34	0,00	52,34	52,34	2,62%	20,00%
LU0102000758	PARVEST EQUITY JAPAN SMALL CAP I	0,049	2.000,00	0,00	41583,64	2.024,21	0,00	24,21	24,21	1,21%	19,72%
LU0035765741	VONTOBEL FUND US VALUE EQUITY B	4,279	2.000,00	467,38	467,68	2.001,29	0,00	1,29	1,29	0,06%	19,50%

Aktuelle Depotperformance		10.000,00			10.263,28		0,00	263,28	263,28	2,63%
----------------------------------	--	-----------	--	--	-----------	--	------	--------	--------	-------



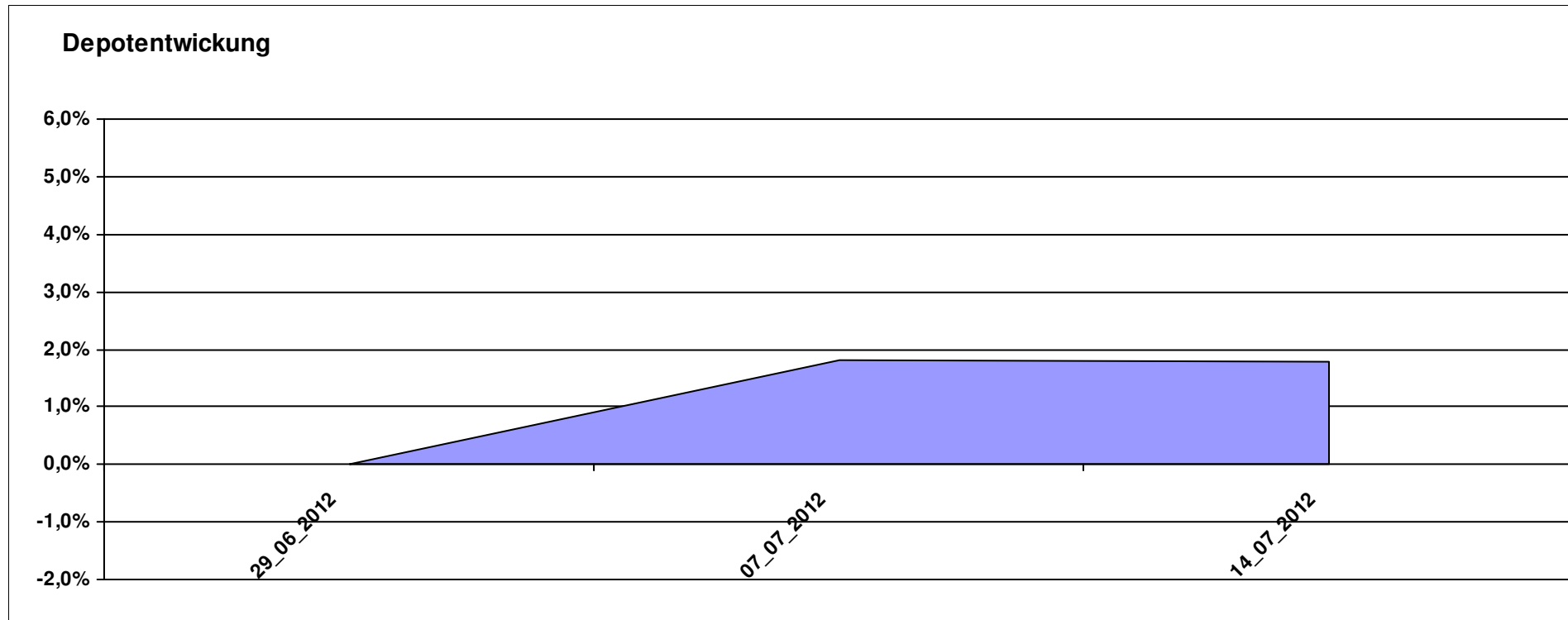
Aktuelle Depotübersicht

Letzter festgestellter Kurs vom: 14.07.2012

Bericht erstellt am: 14.07.2012 07:45:54

Licuala		Teilnehmer									
WKN	Wertpapier Name	Stück	Bestand Einstandspreis	MW	letztter Kurs	Aktuell Depotwert	Div.	Gewinn/Verlust Kurs	Summe	v.H	Portfolio
LU0260870661	Templeton Global Total Return Fund A	100,200	2.000,00	19,96	20,73	2.077,15	0,00	77,15	77,15	3,86%	20,41%
FR0011079466	Lyxor ETF MSCI All Country World	16,725	2.000,00	119,58	122,40	2.047,17	0,00	47,17	47,17	2,36%	20,11%
LU0432616737	Invesco Balanced-Risk Allocation	146,951	2.000,00	13,61	13,93	2.047,02	0,00	47,02	47,02	2,35%	20,11%
LU0401461305	vd Heydt Kersten Invest - Accura AF1 A	30,143	2.000,00	66,35	67,09	2.022,31	0,00	22,31	22,31	1,12%	19,87%
DE000A0M8HD2	Frankfurter Aktienfonds für Stiftungen	25,297	2.000,00	79,06	78,46	1.984,82	0,00	-15,18	-15,18	-0,76%	19,50%

Aktuelle Depotperformance 10.000,00 10.178,47 0,00 178,47 178,47 1,78%



Aktuelle Depotübersicht

Letzter festgestellter Kurs vom: 14.07.2012

Bericht erstellt am: 14.07.2012 07:45:54

Limit		Teilnehmer									
WKN	Wertpapier Name	Stück	Bestand Einstandspreis	MW	Aktuell letzter Kurs	Depotwert	Div.	Gewinn/Verlust Kurs	Summe	v.H	Portfolio
LU0540980066	dbx MSCI World Consumer Staples	128,804	2.000,00	15,53	16,17	2.082,76	0,00	82,76	82,76	4,14%	20,29%
LU0540980223	dbx MSCI World Health Care	175,323	2.000,00	11,41	11,76	2.061,80	0,00	61,80	61,80	3,09%	20,08%
LU0592216559	dbx MSCI EM Consumer Staples	417,528	2.000,00	4,79	4,93	2.058,41	0,00	58,41	58,41	2,92%	20,05%
LU0321462953	db x-trackers Emerging Markets Liquid Eurobonds	7,513	2.000,00	266,19	270,78	2.034,48	0,00	34,48	34,48	1,72%	19,82%
LU0478205379	dbx € Liquid Corporate 100	15,358	2.000,00	130,23	132,10	2.028,77	0,00	28,77	28,77	1,44%	19,76%

Aktuelle Depotperformance

10.000,00

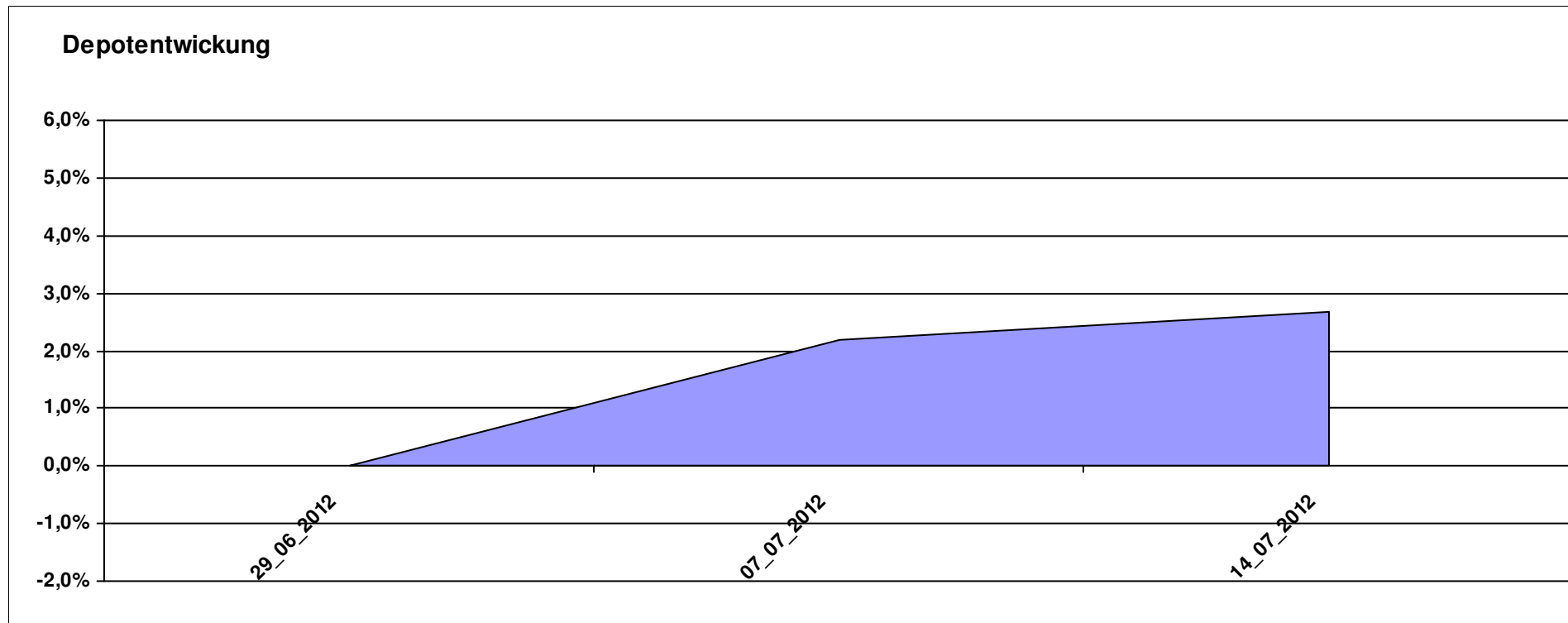
10.266,22

0,00

266,22

266,22

2,66%



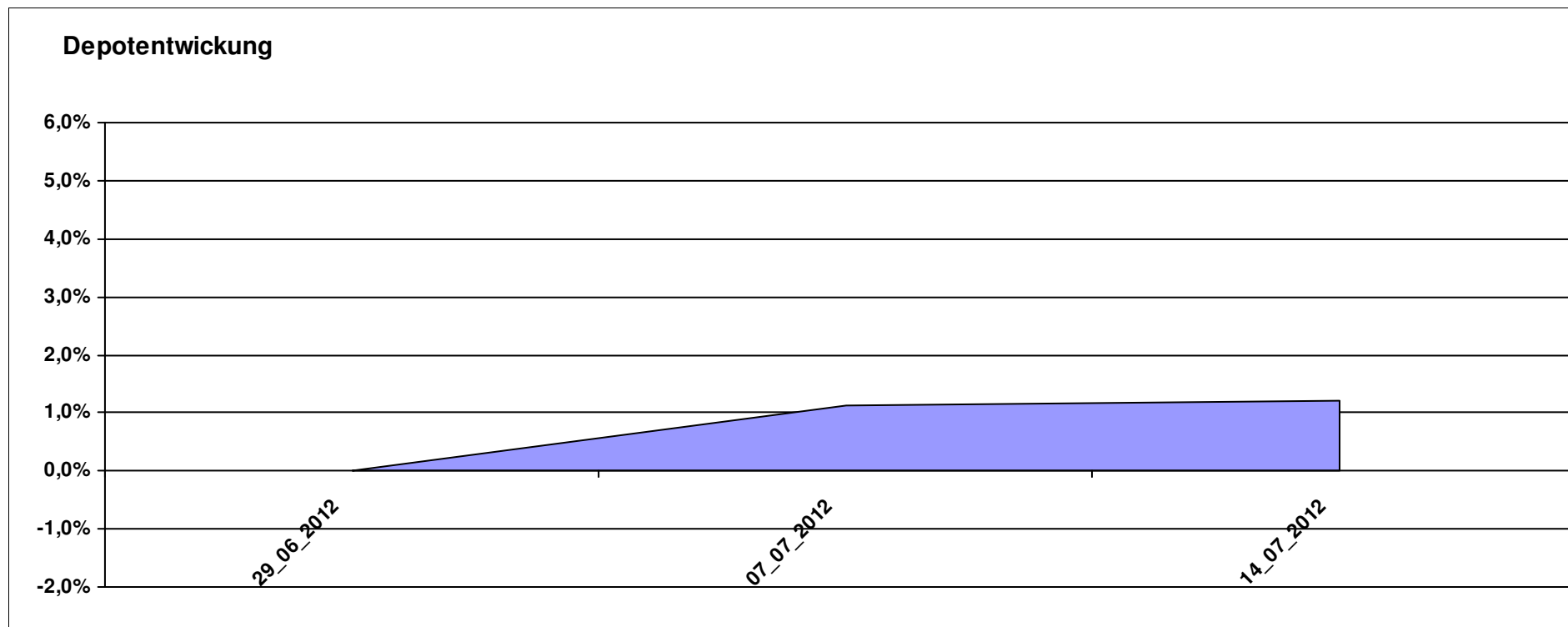
Aktuelle Depotübersicht

Letzter festgestellter Kurs vom: 14.07.2012

Bericht erstellt am: 14.07.2012 07:45:54

Luxor		Teilnehmer									
WKN	Wertpapier Name	Stück	Bestand Einstandspreis	MW	Aktuell letzter Kurs	Depotwert	Div.	Gewinn/Verlust Kurs	Summe	v.H	Portfolio
AT0000831425	ZZ 2	7,136	2.000,00	280,27	294,94	2.104,68	0,00	104,68	104,68	5,23%	20,80%
LU0264925131	Sparinvest SICAV Global SC Value EUR R	22,941	2.000,00	87,18	88,64	2.033,49	0,00	33,49	33,49	1,67%	20,09%
IE00B48X4842	SPDR® MSCI Emerging Markets SC	40,609	2.000,00	49,25	49,43	2.007,31	0,00	7,31	7,31	0,37%	19,83%
LU0069514817	LiLux Convert	12,538	2.000,00	159,51	159,53	2.000,25	0,00	0,25	0,25	0,01%	19,76%
IE00B3YLT666	SPDR MSCI ACWI IMI ETF (EUR)	35,317	2.000,00	56,63	55,93	1.975,28	0,00	-24,72	-24,72	-1,24%	19,52%

Aktuelle Depotperformance 10.000,00 10.121,01 0,00 121,02 121,02 1,21%



Aktuelle Depotübersicht

Letzter festgestellter Kurs vom: 14.07.2012

Bericht erstellt am: 14.07.2012 07:45:54

maddin711		Teilnehmer									
WKN	Wertpapier Name	Stück	Bestand Einstandspreis	MW	Aktuell letzter Kurs	Depotwert	Div.	Gewinn/Verlust Kurs	Summe	v.H	Portfolio
FR0010135103	Carmignac Patrimoine A	0,369	2.000,00	5425,72	5633,54	2.076,61	0,00	76,61	76,61	3,83%	20,23%
LU0255797556	PICTET-ASIAN LOCAL CURRENCY DEBT-P	17,123	2.000,00	116,80	120,90	2.070,21	0,00	70,21	70,21	3,51%	20,17%
DE000A0N62G0	ETFS Metal Sec. DT.ZT07/Und.Gold/Unze/999/	16,202	2.000,00	123,44	127,47	2.065,29	0,00	65,29	65,29	3,26%	20,12%
AT0000820386	Schoellerbank Euro Alternativ (T)	13,788	2.000,00	145,05	147,72	2.036,81	0,00	36,81	36,81	1,84%	19,85%
LU0035738771	VONTOBEL FUND SWISS FRANC BOND B	10,560	2.000,00	189,39	190,77	2.014,53	0,00	14,53	14,53	0,73%	19,63%

Aktuelle Depotperformance

10.000,00

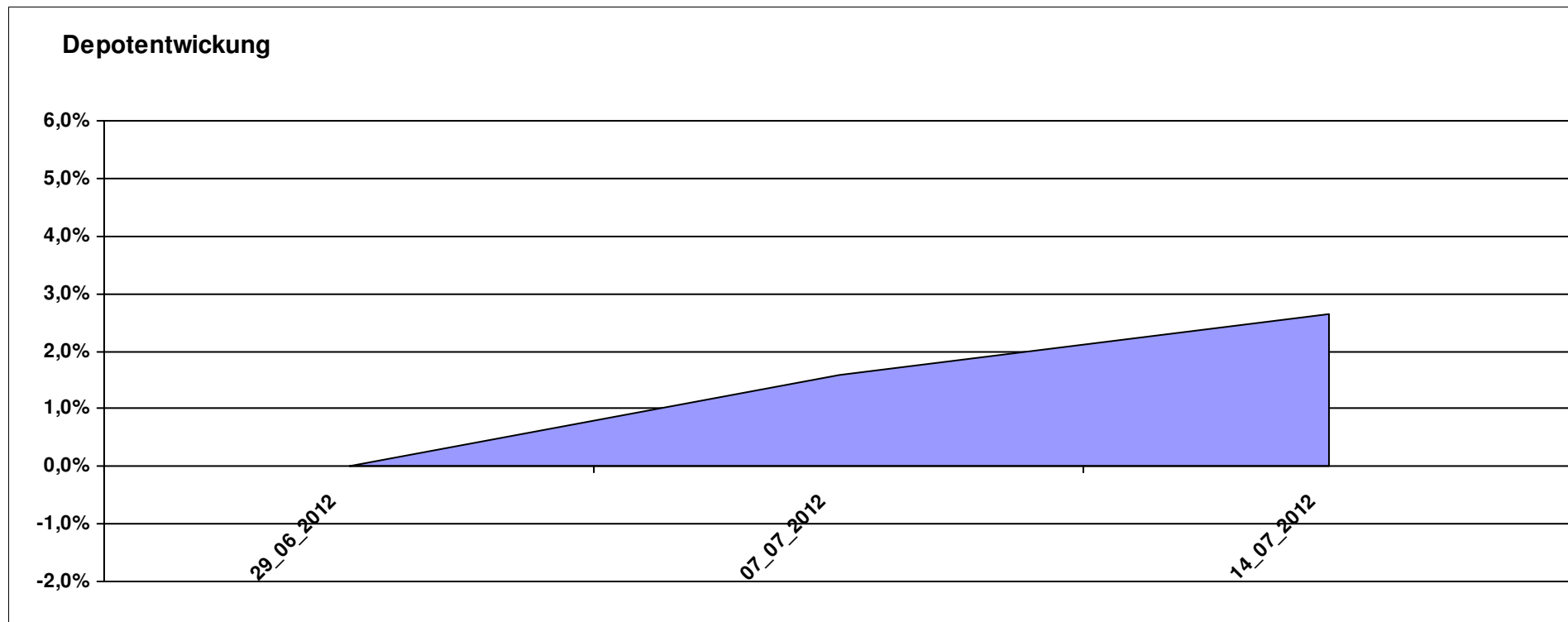
10.263,45

0,00

263,45

263,45

2,63%



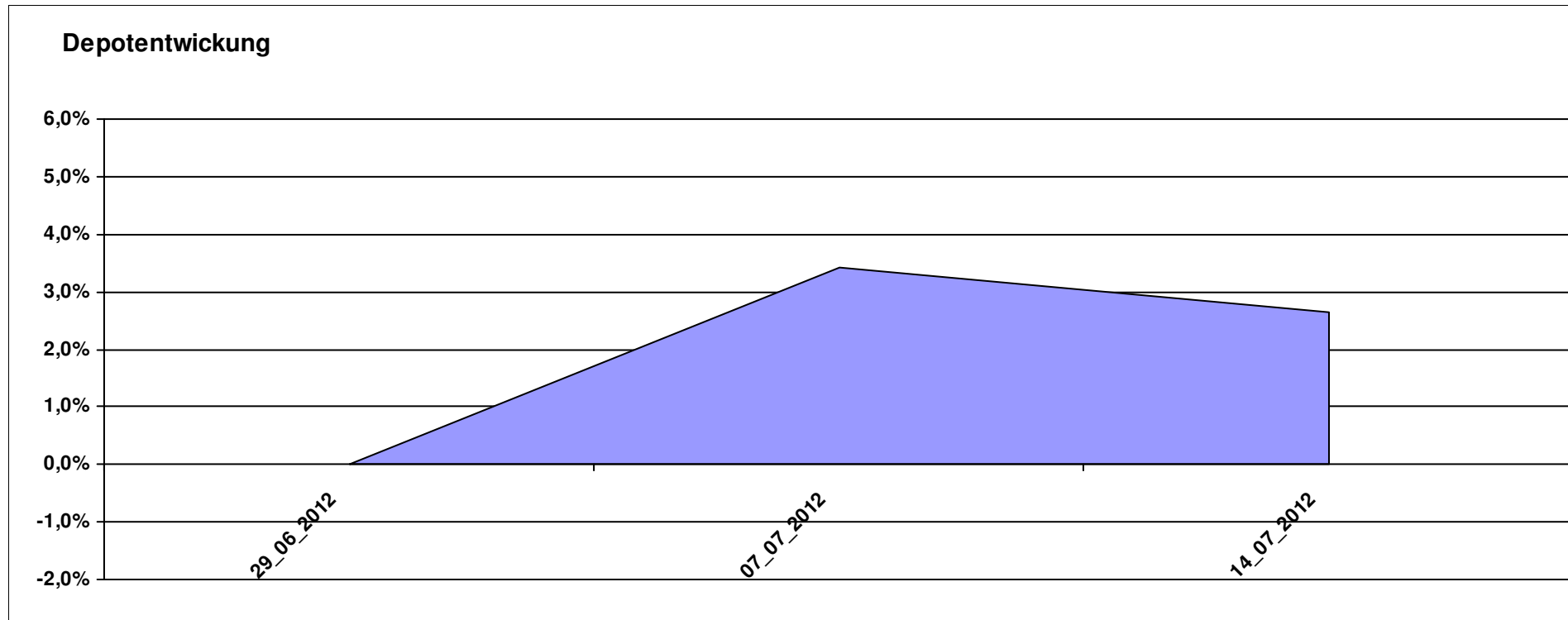
Aktuelle Depotübersicht

Letzter festgestellter Kurs vom: 14.07.2012

Bericht erstellt am: 14.07.2012 07:45:54

Marcise		Teilnehmer									
WKN	Wertpapier Name	Stück	Bestand Einstandspreis	MW	Aktuell letzter Kurs	Depotwert	Div.	Gewinn/Verlust Kurs	Summe	v.H	Portfolio
GB0030190366	First State Global Emerging Markets	312,012	2.000,00	6,41	6,62	2.065,52	0,00	65,52	65,52	3,28%	20,12%
LU0278937759	Aberdeen Global - Emerging Markets SC	157,480	2.000,00	12,70	13,11	2.064,57	0,00	64,57	64,57	3,23%	20,11%
JE000A0MKQK7	ETF Portfolio Global	198,216	2.000,00	10,09	10,36	2.053,52	0,00	53,52	53,52	2,68%	20,01%
FR0010148981	Carmignac Investissement A	0,242	2.000,00	8279,45	8469,16	2.045,83	0,00	45,83	45,83	2,29%	19,93%
3B00B1VMCY93	M&G OPTIMAL INCOME FUND	130,463	2.000,00	15,33	15,60	2.035,23	0,00	35,23	35,23	1,76%	19,83%

Aktuelle Depotperformance 10.000,00 10.264,67 0,00 264,66 264,66 2,65%



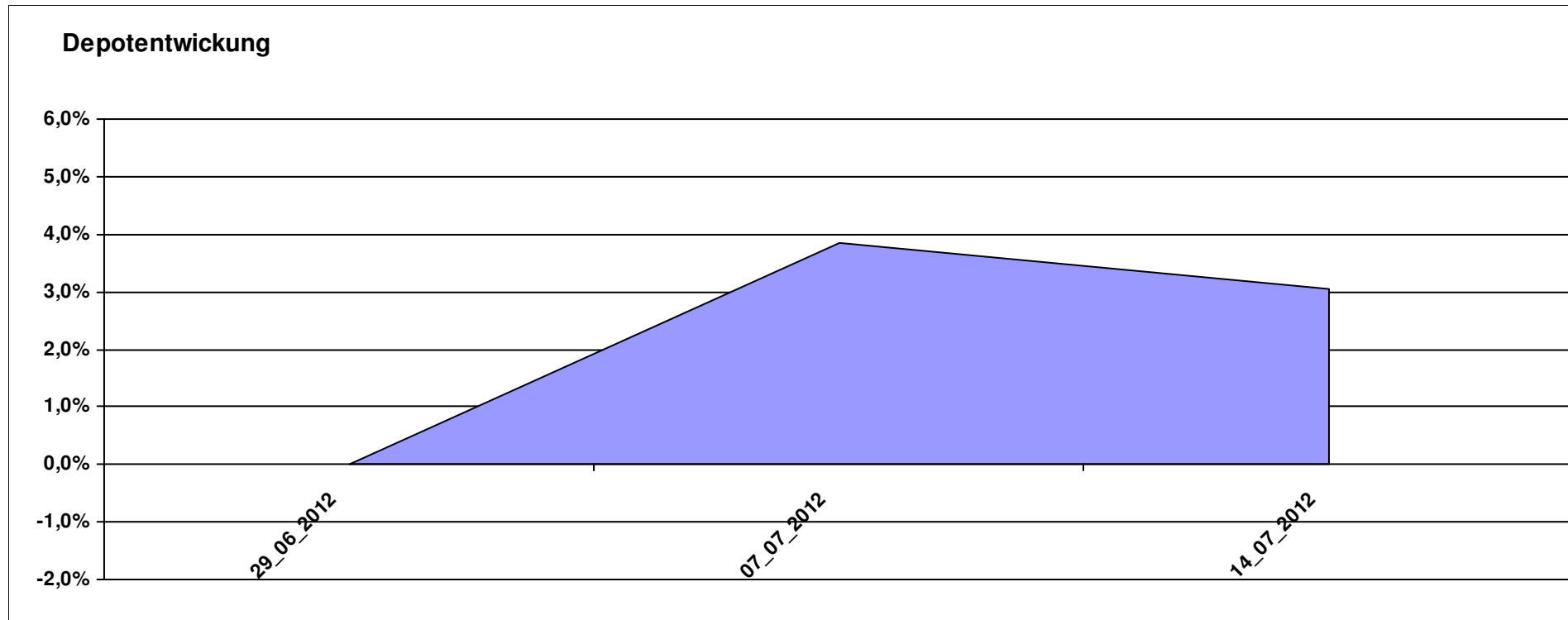
Aktuelle Depotübersicht

Letzter festgestellter Kurs vom: 14.07.2012

Bericht erstellt am: 14.07.2012 07:45:54

Molari		Teilnehmer									
WKN	Wertpapier Name	Stück	Bestand Einstandspreis	MW	Aktuell letzter Kurs	Depotwert	Div.	Gewinn/Verlust Kurs	Summe	v.H	Portfolio
LU0407232692	Nestor Afrika Fonds B	18,374	2.000,00	108,85	114,99	2.112,82	0,00	112,82	112,82	5,64%	20,50%
LU0390137973	Templeton Frontier Markets	132,626	2.000,00	15,08	15,88	2.106,10	0,00	106,10	106,10	5,31%	20,44%
LU0306632414	SLI Global SICAV European SC	183,318	2.000,00	10,91	11,14	2.042,16	0,00	42,16	42,16	2,11%	19,82%
GB0030932676	M&G Global Basic	87,108	2.000,00	22,96	23,24	2.024,39	0,00	24,39	24,39	1,22%	19,64%
LU0158078906	Amundi Funds Thailand - AU	23,275	2.000,00	85,93	86,80	2.020,25	0,00	20,25	20,25	1,01%	19,60%

Aktuelle Depotperformance 10.000,00 10.305,72 0,00 305,72 305,72 3,06%



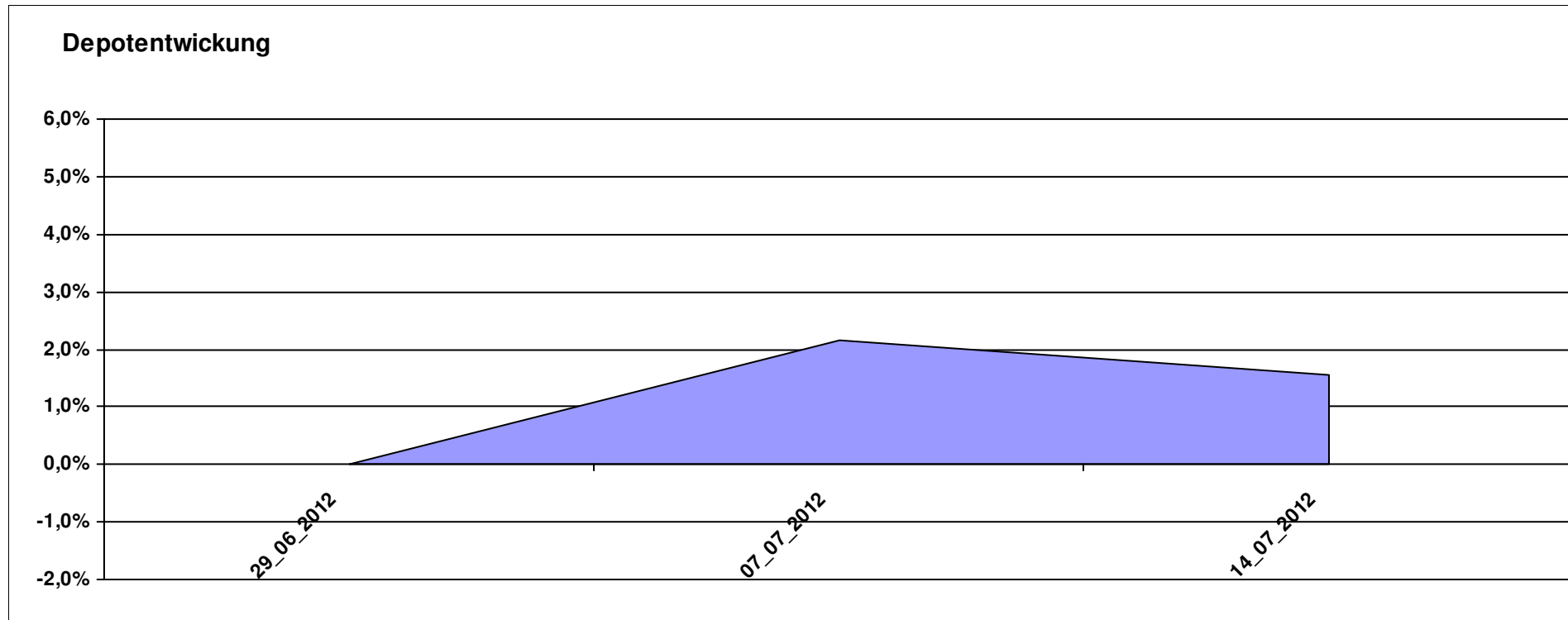
Aktuelle Depotübersicht

Letzter festgestellter Kurs vom: 14.07.2012

Bericht erstellt am: 14.07.2012 07:45:54

OliverMarc		Teilnehmer									
WKN	Wertpapier Name	Stück	Bestand Einstandspreis	MW	Aktuell letzter Kurs	Depotwert	Div.	Gewinn/Verlust Kurs	Summe	v.H	Portfolio
LU0260870661	Templeton Global Total Return Fund A	100,200	2.000,00	19,96	20,73	2.077,15	0,00	77,15	77,15	3,86%	20,45%
LU0278937759	Aberdeen Global - Emerging Markets SC	157,480	2.000,00	12,70	13,11	2.064,57	0,00	64,57	64,57	3,23%	20,33%
LU0323578657	FvS Multiple Opportunities R	12,950	2.000,00	154,44	158,99	2.058,92	0,00	58,92	58,92	2,95%	20,27%
DE000A0M8HD2	Frankfurter Aktienfonds für Stiftungen	25,297	2.000,00	79,06	78,46	1.984,82	0,00	-15,18	-15,18	-0,76%	19,54%
LU0380865021	db x-trackers DJ EURO STOXX 50	75,586	2.000,00	26,46	26,06	1.969,77	0,00	-30,23	-30,23	-1,51%	19,40%

Aktuelle Depotperformance 10.000,00 10.155,23 0,00 155,23 155,23 1,55%



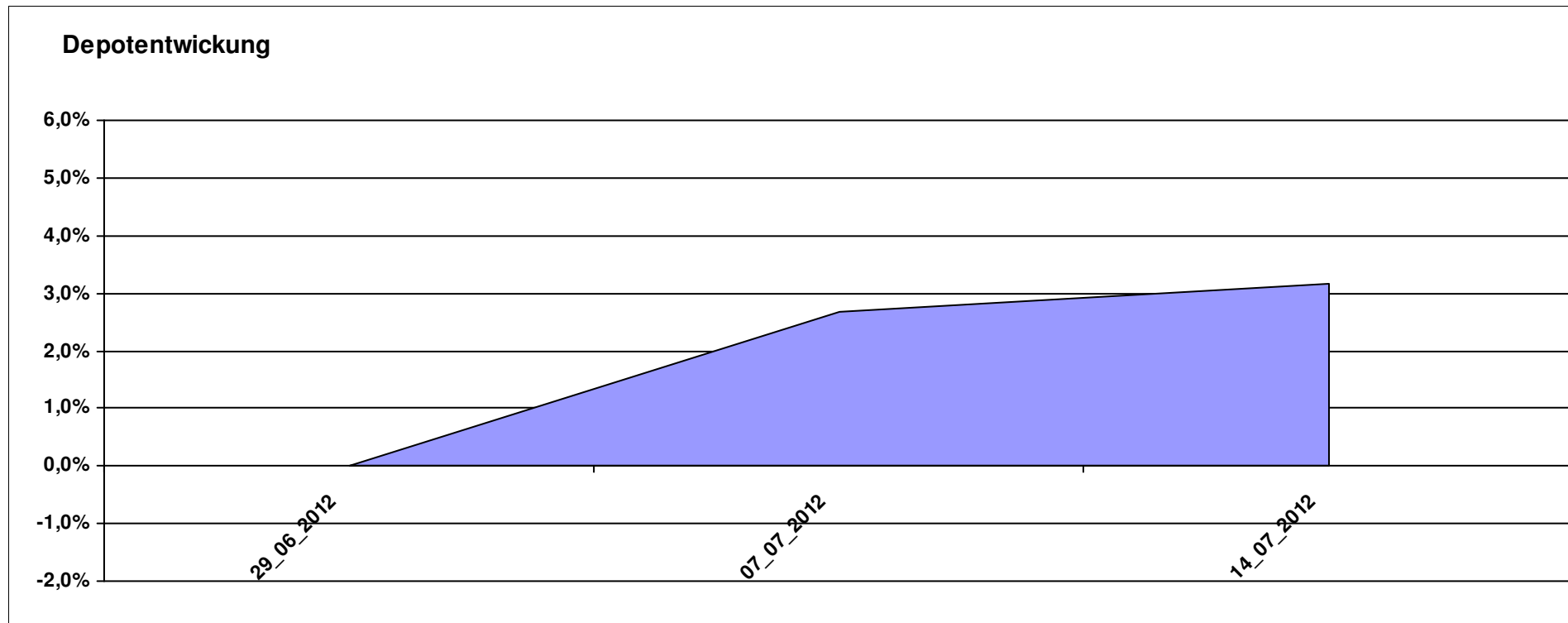
Aktuelle Depotübersicht

Letzter festgestellter Kurs vom: 14.07.2012

Bericht erstellt am: 14.07.2012 07:45:54

Padua		Teilnehmer									
WKN	Wertpapier Name	Stück	Bestand Einstandspreis	MW	Aktuell letzter Kurs	Depotwert	Div.	Gewinn/Verlust Kurs	Summe	v.H	Portfolio
LU0274939478	Aviva Investors - Emerging Markets Bond Fund A	224,468	2.000,00	8,91	9,29	2.085,81	0,00	85,81	85,81	4,29%	20,22%
LU0119620416	Morgan Stanley Global Brands	35,663	2.000,00	56,08	58,38	2.082,03	0,00	82,03	82,03	4,10%	20,18%
LU0278937759	Aberdeen Global - Emerging Markets SC	157,480	2.000,00	12,70	13,11	2.064,57	0,00	64,57	64,57	3,23%	20,02%
LU0505784701	Aberdeen Global - World Resources Equity	1,050	2.000,00	1905,35	1950,50	2.047,39	0,00	47,39	47,39	2,37%	19,85%
3B00B1VMCY93	M&G OPTIMAL INCOME FUND	130,463	2.000,00	15,33	15,60	2.035,23	0,00	35,23	35,23	1,76%	19,73%

Aktuelle Depotperformance 10.000,00 10.315,03 0,00 315,01 315,01 3,15%



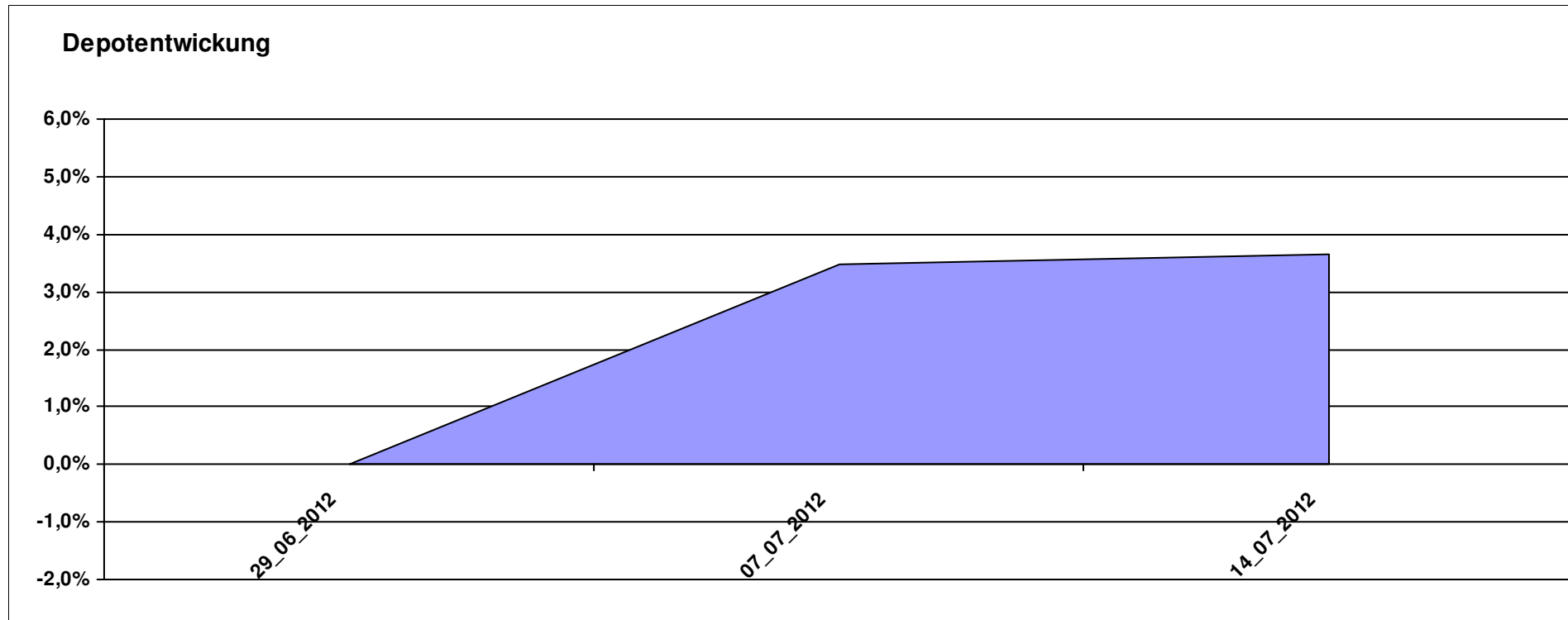
Aktuelle Depotübersicht

Letzter festgestellter Kurs vom: 14.07.2012

Bericht erstellt am: 14.07.2012 07:45:54

Physiker		Teilnehmer									
WKN	Wertpapier Name	Stück	Bestand Einstandspreis	MW	Aktuell letzter Kurs	Depotwert	Div.	Gewinn/Verlust Kurs	Summe	v.H	Portfolio
LU0132414144	Aberdeen Select Em. Markets Bond Fund A2	69,107	2.000,00	28,94	30,26	2.091,17	0,00	91,17	91,17	4,56%	20,18%
DK0016259260	ISI Latin America Equities	73,519	2.000,00	27,20	28,33	2.082,80	0,00	82,80	82,80	4,14%	20,10%
FR0010135103	Carmignac Patrimoine A	0,369	2.000,00	5425,72	5633,54	2.076,61	0,00	76,61	76,61	3,83%	20,04%
GB00B39R2S49	M&G Global Dividend Fund A	135,837	2.000,00	14,72	15,18	2.062,01	0,00	62,01	62,01	3,10%	19,89%
LU0132412106	Aberdeen - Emerging Market EQ FUND A2	41,728	2.000,00	47,93	49,18	2.052,16	0,00	52,16	52,16	2,61%	19,80%

Aktuelle Depotperformance 10.000,00 10.364,75 0,00 364,74 364,74 3,65%



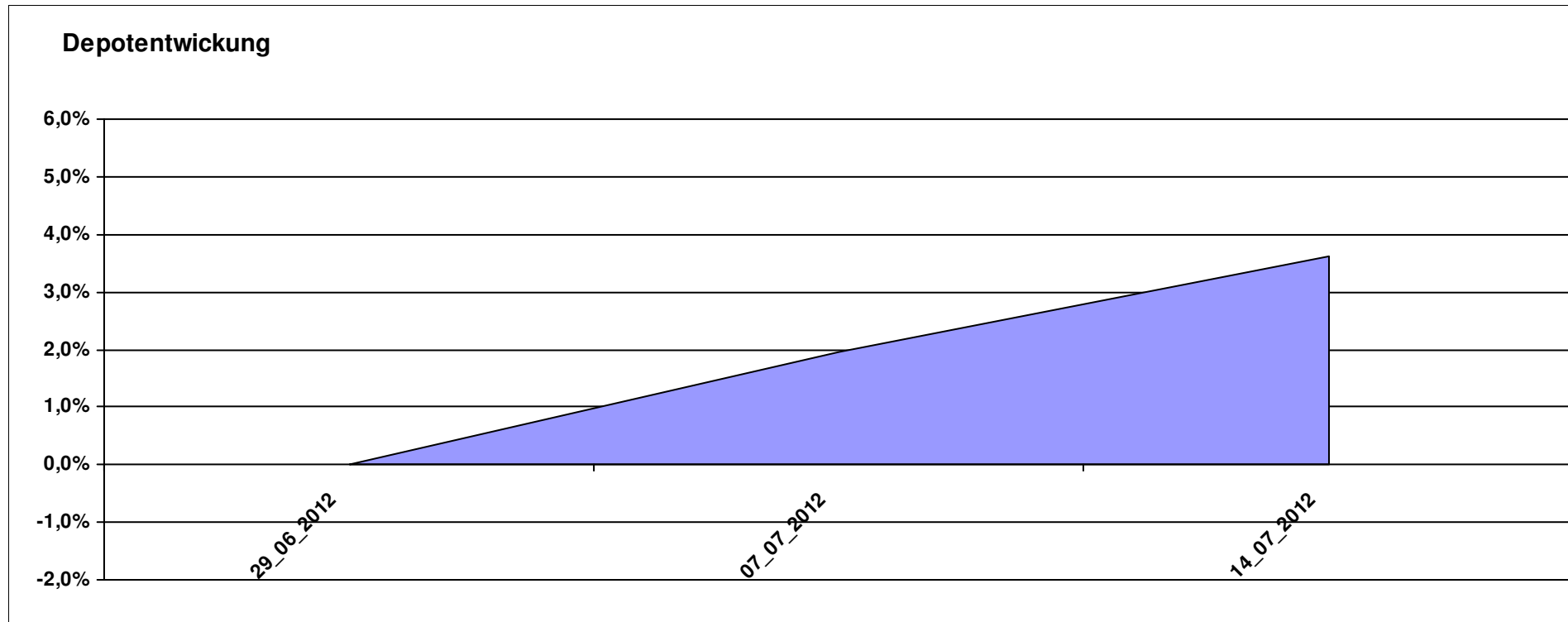
Aktuelle Depotübersicht

Letzter festgestellter Kurs vom: 14.07.2012

Bericht erstellt am: 14.07.2012 07:45:54

Pimboli		Teilnehmer									
WKN	Wertpapier Name	Stück	Bestand Einstandspreis	MW	letztter Kurs	Aktuell Depotwert	Div.	Gewinn/Verlust Kurs	Summe	v.H	Portfolio
LU0592698954	Carmignac Emerging Patrimoine A	18,586	2.000,00	107,61	112,63	2.093,30	0,00	93,30	93,30	4,66%	20,20%
LU0132414144	Aberdeen Select Em. Markets Bond Fund A2	69,107	2.000,00	28,94	30,26	2.091,17	0,00	91,17	91,17	4,56%	20,18%
DE000A1DCTL3	ETC AUF PHYSICAL SWISS GOLD	15,992	2.000,00	125,06	128,82	2.060,13	0,00	60,13	60,13	3,01%	19,88%
IE00B4K2PZ33	Thames River Global High Yield Fund A	236,394	2.000,00	8,46	8,71	2.059,22	0,00	59,22	59,22	2,96%	19,87%
LU0323578657	FvS Multiple Opportunities R	12,950	2.000,00	154,44	158,99	2.058,92	0,00	58,92	58,92	2,95%	19,87%

Aktuelle Depotperformance 10.000,00 10.362,74 0,00 362,74 362,74 3,63%



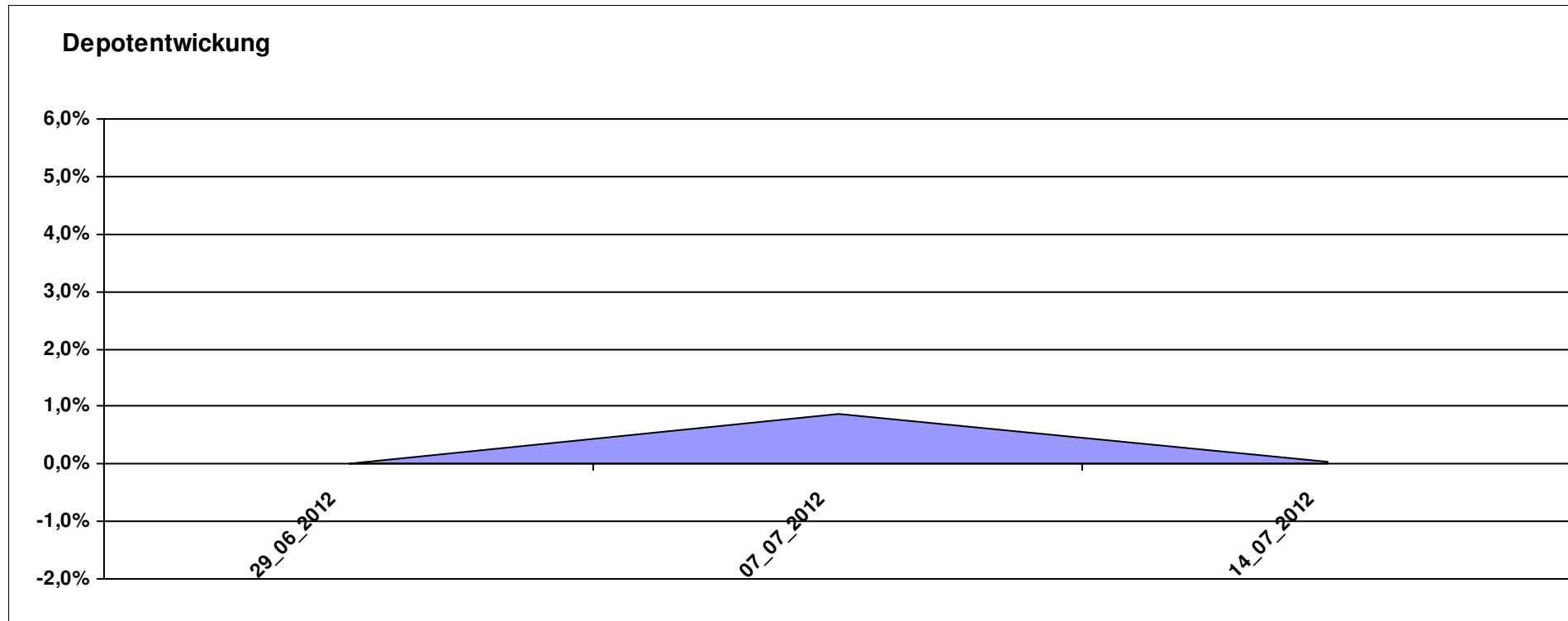
Aktuelle Depotübersicht

Letzter festgestellter Kurs vom: 14.07.2012

Bericht erstellt am: 14.07.2012 07:45:54

Postguru		Teilnehmer									
WKN	Wertpapier Name	Stück	Bestand Einstandspreis	MW	Aktuell letzter Kurs	Depotwert	Div.	Gewinn/Verlust Kurs	Summe	v.H	Portfolio
LU0508799334	Comstage Bund Future	15,848	2.000,00	126,20	129,73	2.056,02	0,00	56,02	56,02	2,80%	20,55%
LU0650624025	Comstage F.A.Z. Index	139,935	2.000,00	14,29	14,31	2.002,48	0,00	2,48	2,48	0,12%	20,02%
LU0392494992	Comstage MSCI North America	68,480	2.000,00	29,21	29,09	1.992,08	0,00	-7,92	-7,92	-0,40%	19,91%
LU0635178014	Comstage MSCI Emerging Markets	67,385	2.000,00	29,68	29,46	1.985,18	0,00	-14,82	-14,82	-0,74%	19,85%
LU0392494646	Comstage MSCI Europe	60,613	2.000,00	33,00	32,46	1.967,51	0,00	-32,49	-32,49	-1,62%	19,67%

Aktuelle Depotperformance 10.000,00 10.003,27 0,00 3,26 3,26 0,03%



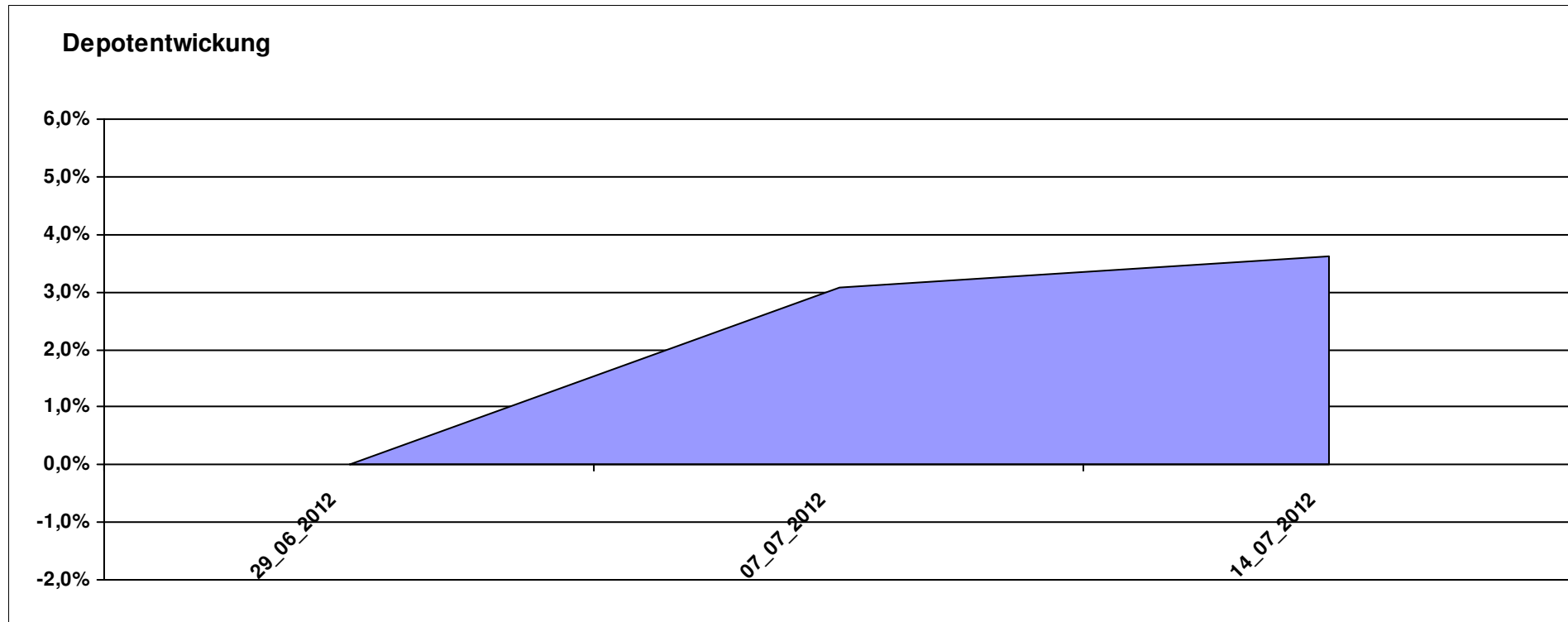
Aktuelle Depotübersicht

Letzter festgestellter Kurs vom: 14.07.2012

Bericht erstellt am: 14.07.2012 07:45:54

PSTVA		Teilnehmer									
WKN	Wertpapier Name	Stück	Bestand Einstandspreis	MW	Aktuell letzter Kurs	Depotwert	Div.	Gewinn/Verlust Kurs	Summe	v.H	Portfolio
LU0011850392	BGF Emerging Europe A2 EUR	23,565	2.000,00	84,87	88,76	2.091,67	0,00	91,67	91,67	4,58%	20,19%
LU0231459107	Aberdeen Global Asian Smaller Comp. Fund A2	67,761	2.000,00	29,52	30,56	2.070,77	0,00	70,77	70,77	3,54%	19,98%
LU0278527428	Nordea-1 Nordic Eq SC BP	186,567	2.000,00	10,72	11,09	2.069,03	0,00	69,03	69,03	3,45%	19,97%
GB0030190366	First State Global Emerging Markets	312,012	2.000,00	6,41	6,62	2.065,52	0,00	65,52	65,52	3,28%	19,93%
LU0360863863	ARERO	15,181	2.000,00	131,74	136,05	2.065,43	0,00	65,43	65,43	3,27%	19,93%

Aktuelle Depotperformance 10.000,00 10.362,42 0,00 362,42 362,42 3,62%



Aktuelle Depotübersicht

Letzter festgestellter Kurs vom: 14.07.2012

Bericht erstellt am: 14.07.2012 07:45:54

RichyRich		Teilnehmer									
WKN	Wertpapier Name	Stück	Bestand Einstandspreis	MW	Aktuell letzter Kurs	Depotwert	Div.	Gewinn/Verlust Kurs	Summe	v.H	Portfolio
LU0348798009	Allianz RCM Thailand	5,371	2.000,00	372,37	392,75	2.109,46	0,00	109,46	109,46	5,47%	20,65%
LU0323578657	FvS Multiple Opportunities R	12,950	2.000,00	154,44	158,99	2.058,92	0,00	58,92	58,92	2,95%	20,16%
LU0261945553	Fidelity Funds - ASEAN Fund A Acc (USD);	125,467	2.000,00	15,94	16,34	2.050,12	0,00	50,12	50,12	2,51%	20,07%
LU0170990948	Pictet - Global Emerging Debt-HP CHF;	6,919	2.000,00	289,06	295,74	2.046,22	0,00	46,22	46,22	2,31%	20,03%
LU0254360752	CS Equity Fund (Lux) Global Prestige B	127,714	2.000,00	15,66	15,26	1.948,91	0,00	-51,09	-51,09	-2,55%	19,08%

Aktuelle Depotperformance

10.000,00

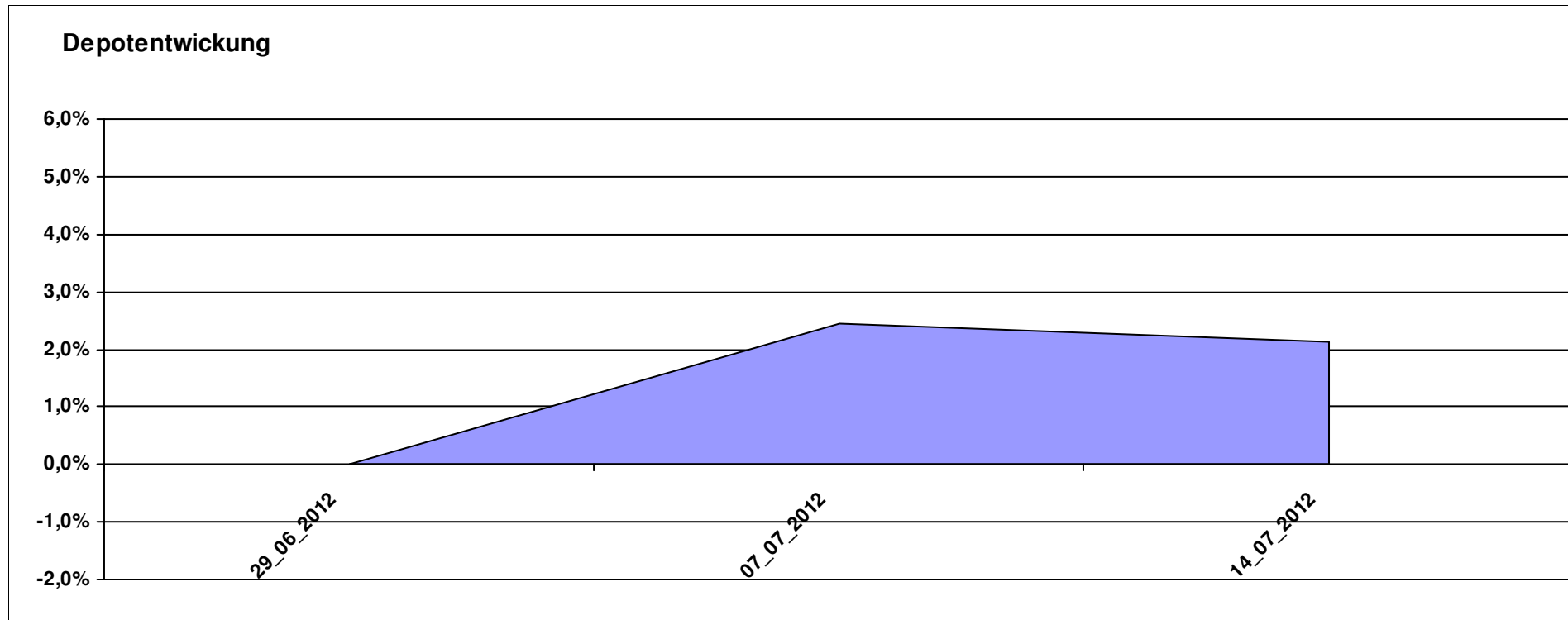
10.213,63

0,00

213,64

213,64

2,14%



Aktuelle Depotübersicht

Letzter festgestellter Kurs vom: 14.07.2012

Bericht erstellt am: 14.07.2012 07:45:54

riddler218		Teilnehmer									
WKN	Wertpapier Name	Stück	Bestand Einstandspreis	MW	Aktuell letzter Kurs	Depotwert	Div.	Gewinn/Verlust Kurs	Summe	v.H	Portfolio
DE0009769976	DWS Biotech	26,161	2.000,00	76,45	81,18	2.123,74	0,00	123,74	123,74	6,19%	20,48%
LU0316468478	Schroder Middle East	207,469	2.000,00	9,64	10,21	2.118,26	0,00	118,26	118,26	5,91%	20,42%
LU0209404259	DWS Türkei	10,938	2.000,00	182,85	191,80	2.097,89	0,00	97,89	97,89	4,89%	20,23%
LU0278937759	Aberdeen Global - Emerging Markets SC	157,480	2.000,00	12,70	13,11	2.064,57	0,00	64,57	64,57	3,23%	19,91%
LU0270814014	Schroder Taiwan	208,375	2.000,00	9,60	9,44	1.967,06	0,00	-32,94	-32,94	-1,65%	18,97%

Aktuelle Depotperformance

10.000,00

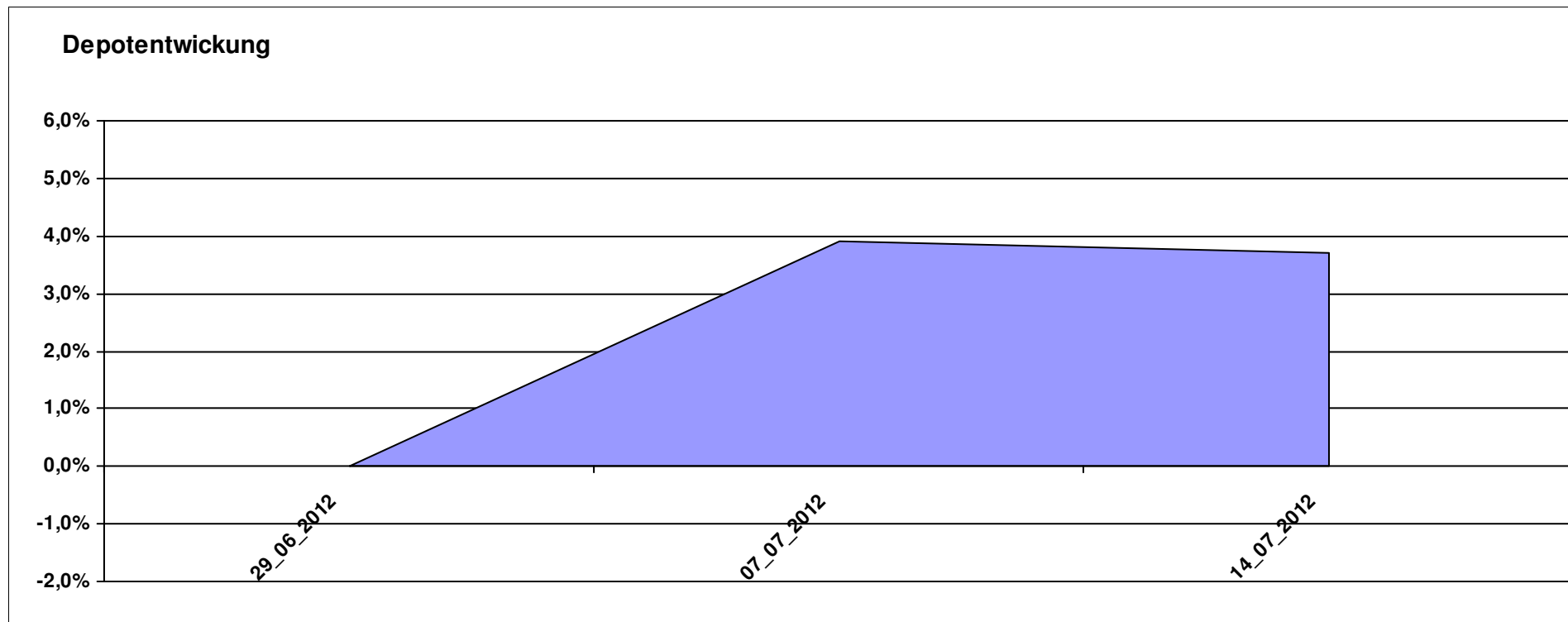
10.371,52

0,00

371,52

371,52

3,72%



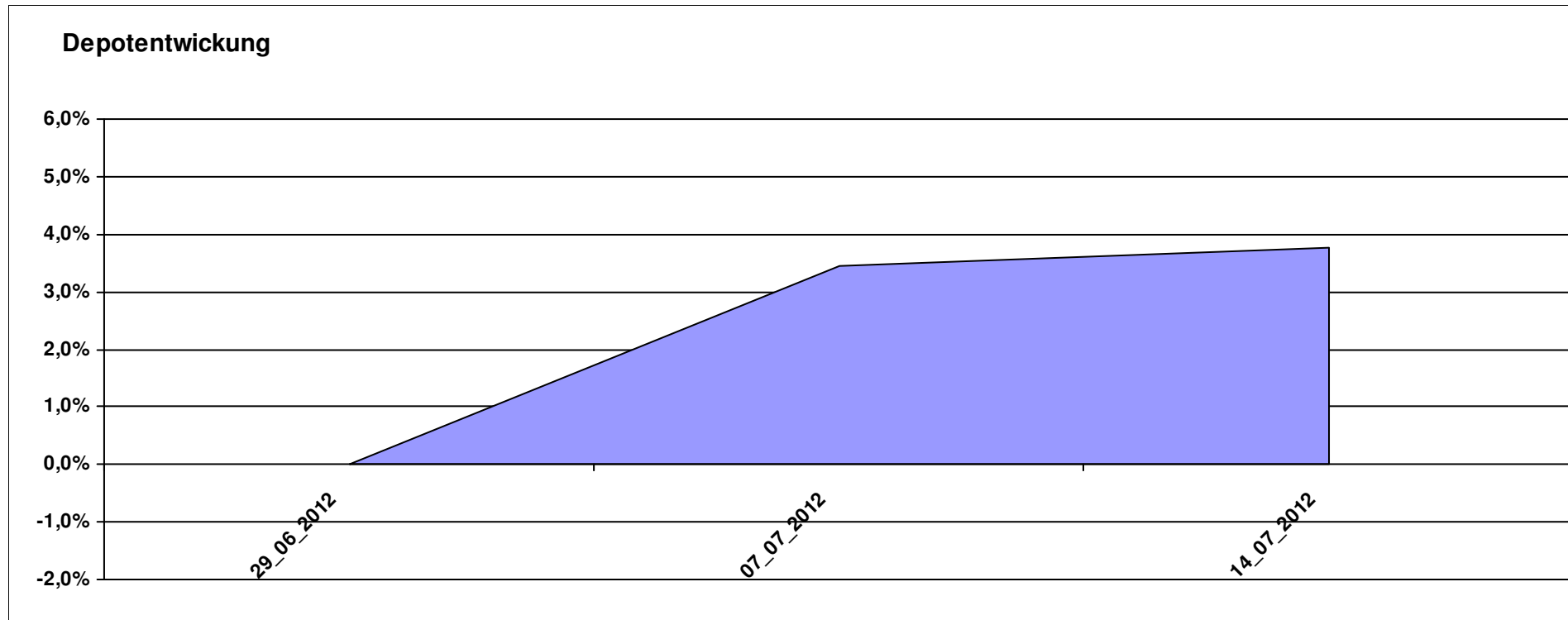
Aktuelle Depotübersicht

Letzter festgestellter Kurs vom: 14.07.2012

Bericht erstellt am: 14.07.2012 07:45:54

Schildkröte		Teilnehmer									
WKN	Wertpapier Name	Stück	Bestand Einstandspreis	MW	Aktuell letzter Kurs	Depotwert	Div.	Gewinn/Verlust Kurs	Summe	v.H	Portfolio
LU0055649056	DWS Gold Plus	1,010	2.000,00	1979,89	2072,82	2.093,87	0,00	93,87	93,87	4,69%	20,18%
LU0260870661	Templeton Global Total Return Fund A	100,200	2.000,00	19,96	20,73	2.077,15	0,00	77,15	77,15	3,86%	20,02%
DE0008490962	DWS Deutschland	19,675	2.000,00	101,65	105,57	2.077,13	0,00	77,13	77,13	3,86%	20,02%
DE0009848119	DWS Top Dividende	23,646	2.000,00	84,58	87,46	2.068,10	0,00	68,10	68,10	3,41%	19,93%
LU0256839274	Allianz RCM Europe Equity Growth	14,496	2.000,00	137,97	142,15	2.060,59	0,00	60,59	60,59	3,03%	19,86%

Aktuelle Depotperformance 10.000,00 10.376,84 0,00 376,85 376,85 3,77%



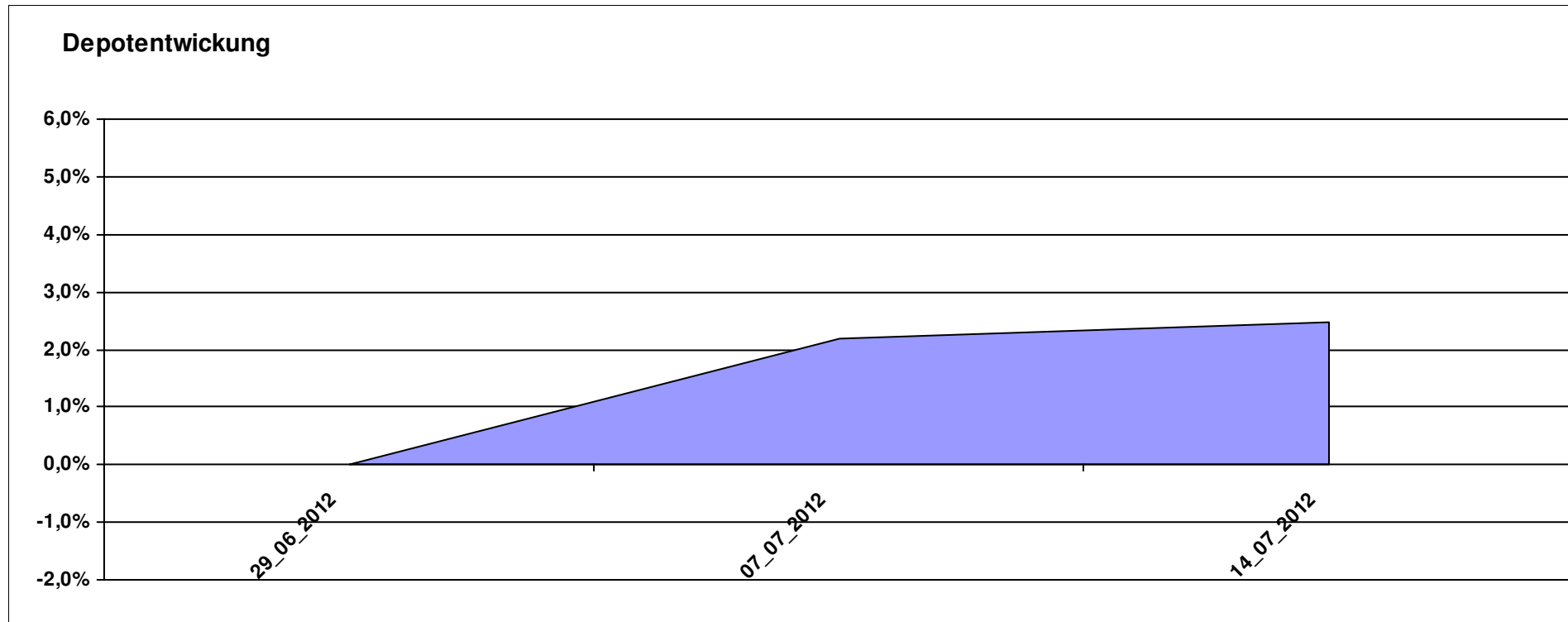
Aktuelle Depotübersicht

Letzter festgestellter Kurs vom: 14.07.2012

Bericht erstellt am: 14.07.2012 07:45:54

Senna		Teilnehmer									
WKN	Wertpapier Name	Stück	Bestand Einstandspreis	MW	Aktuell letzter Kurs	Depotwert	Div.	Gewinn/Verlust Kurs	Summe	v.H	Portfolio
IE00B0T0FN89	Griffin Ottoman Fund	16,988	2.000,00	117,73	122,99	2.089,36	0,00	89,36	89,36	4,47%	20,39%
GB0033874214	First State Asia Pacific Leaders	454,545	2.000,00	4,40	4,53	2.059,09	0,00	59,09	59,09	2,95%	20,10%
LU0072463663	BGF Latin American Fund A2 USD	33,523	2.000,00	59,66	60,86	2.040,23	0,00	40,23	40,23	2,01%	19,91%
IE0004515239	ENNISMORE EUROPEAN SC	25,050	2.000,00	79,84	81,20	2.034,07	0,00	34,07	34,07	1,70%	19,85%
LU0205193047	Schroder ISF-US Small & Mid-Cap	16,183	2.000,00	123,59	125,04	2.023,46	0,00	23,46	23,46	1,17%	19,75%

Aktuelle Depotperformance 10.000,00 10.246,21 0,00 246,21 246,21 2,46%



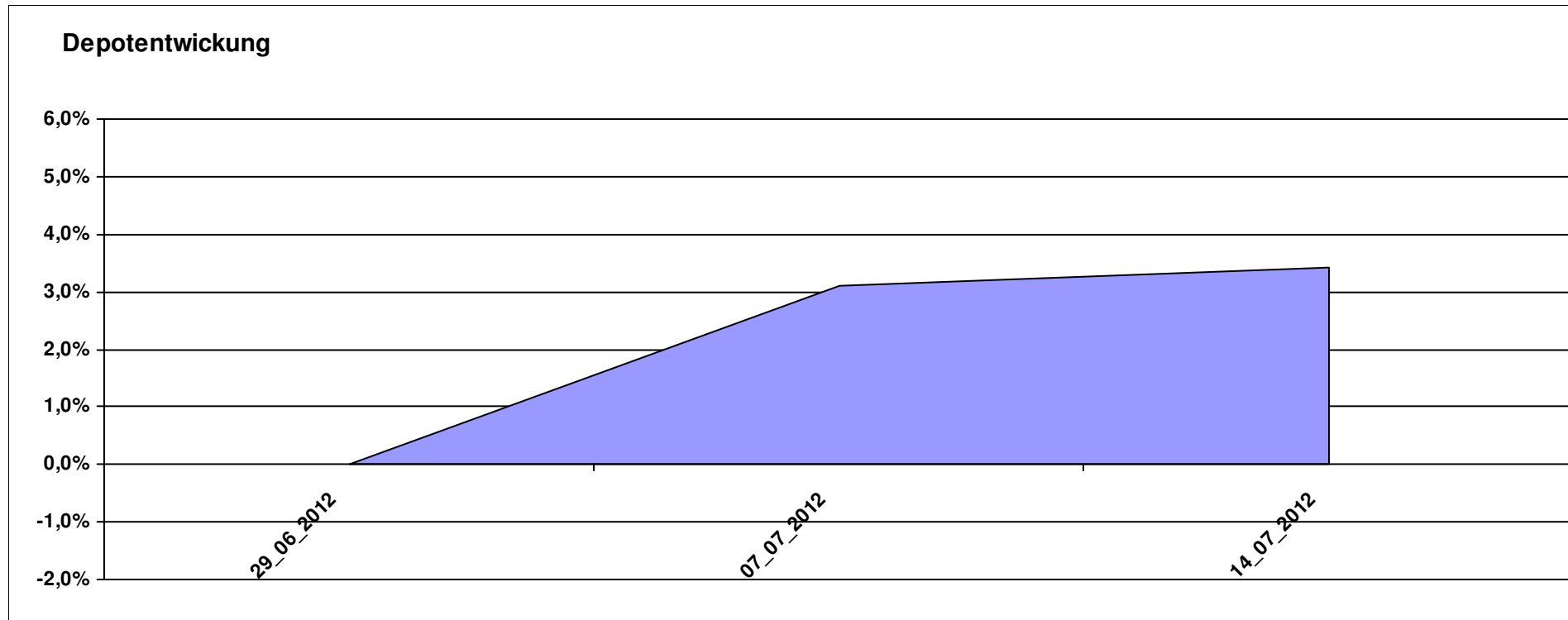
Aktuelle Depotübersicht

Letzter festgestellter Kurs vom: 14.07.2012

Bericht erstellt am: 14.07.2012 07:45:54

Skywalker		Teilnehmer									
WKN	Wertpapier Name	Stück	Bestand Einstandspreis	MW	Aktuell letzter Kurs	Depotwert	Div.	Gewinn/Verlust Kurs	Summe	v.H	Portfolio
LU0348798009	Allianz RCM Thailand	5,371	2.000,00	372,37	392,75	2.109,46	0,00	109,46	109,46	5,47%	20,40%
DE0008490962	DWS Deutschland	19,675	2.000,00	101,65	105,57	2.077,13	0,00	77,13	77,13	3,86%	20,09%
LU0360863863	ARERO	15,181	2.000,00	131,74	136,05	2.065,43	0,00	65,43	65,43	3,27%	19,97%
LU0726941049	Coba Rohstoff CDF1RS	42,582	2.000,00	46,97	48,09	2.047,65	0,00	47,65	47,65	2,38%	19,80%
DE0008475047	Allianz PIMCO Euro Rentenfonds A (EUR)	37,258	2.000,00	53,68	54,78	2.040,98	0,00	40,98	40,98	2,05%	19,74%

Aktuelle Depotperformance 10.000,00 10.340,65 0,00 340,65 340,65 3,41%



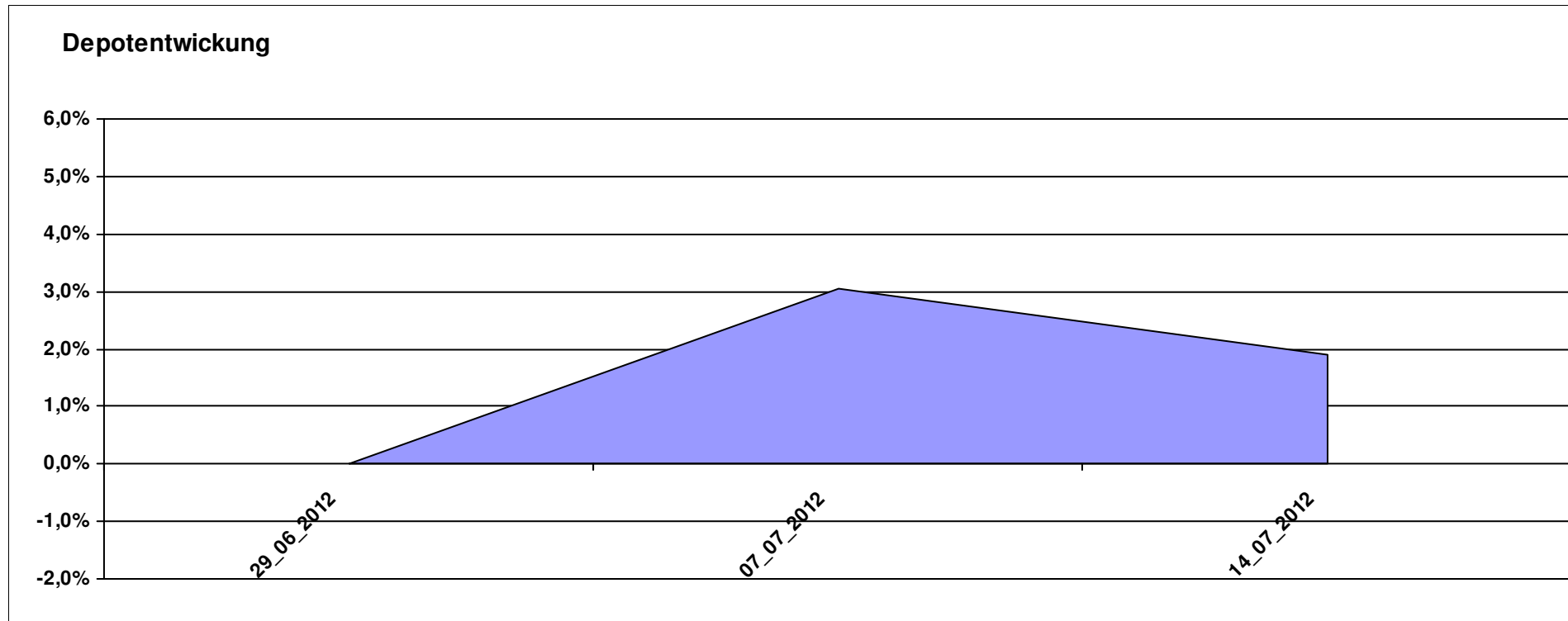
Aktuelle Depotübersicht

Letzter festgestellter Kurs vom: 14.07.2012

Bericht erstellt am: 14.07.2012 07:45:54

Snowky		Teilnehmer									
WKN	Wertpapier Name	Stück	Bestand Einstandspreis	MW	Aktuell letzter Kurs	Depotwert	Div.	Gewinn/Verlust Kurs	Summe	v.H	Portfolio
LU0384381660	MS INVF Global Infrastructure A	71,048	2.000,00	28,15	29,46	2.093,07	0,00	93,07	93,07	4,65%	20,54%
LU0278527428	Nordea-1 Nordic Eq SC BP	186,567	2.000,00	10,72	11,09	2.069,03	0,00	69,03	69,03	3,45%	20,30%
LU0329427255	JB EF Biotech	17,156	2.000,00	116,58	119,42	2.048,72	0,00	48,72	48,72	2,44%	20,10%
DE0008474149	DWS Technology Typ O	28,848	2.000,00	69,33	70,42	2.031,44	0,00	31,44	31,44	1,57%	19,93%
LU0254360752	CS Equity Fund (Lux) Global Prestige B	127,714	2.000,00	15,66	15,26	1.948,91	0,00	-51,09	-51,09	-2,55%	19,12%

Aktuelle Depotperformance 10.000,00 10.191,17 0,00 191,18 191,18 1,91%



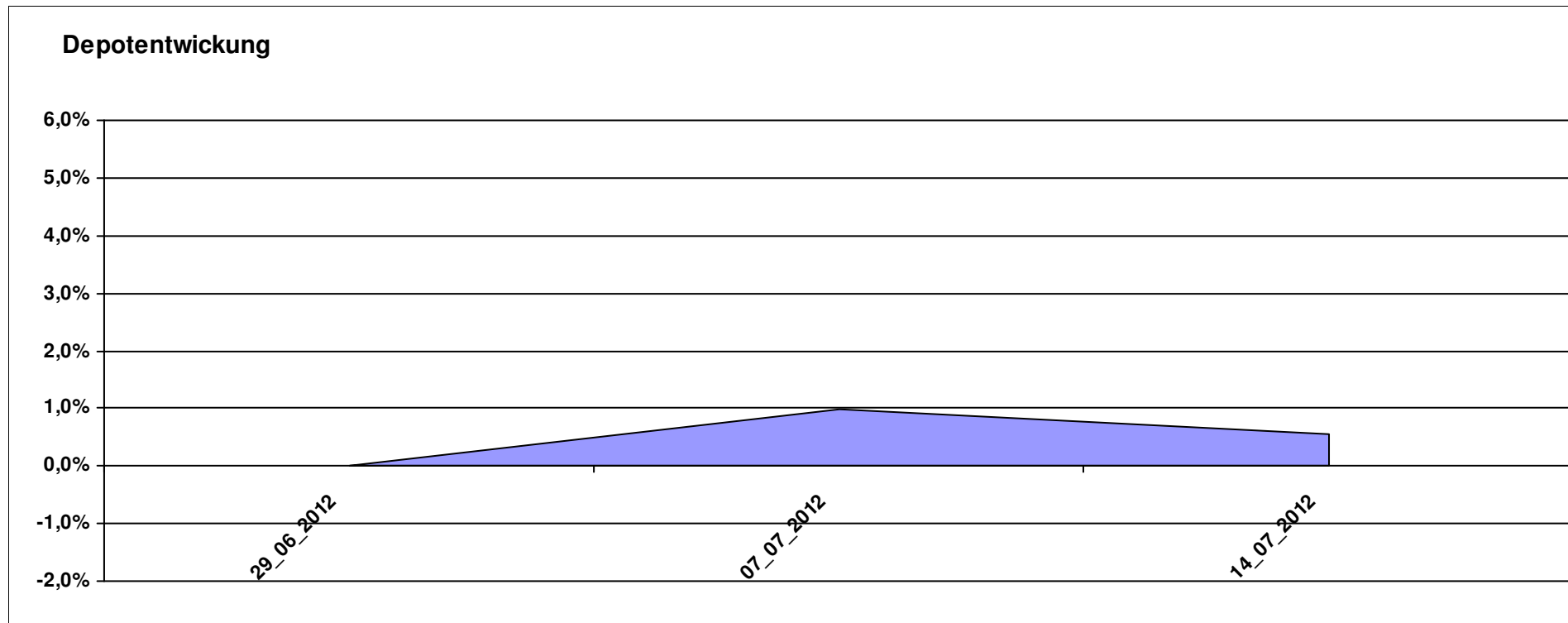
Aktuelle Depotübersicht

Letzter festgestellter Kurs vom: 14.07.2012

Bericht erstellt am: 14.07.2012 07:45:54

vanity		Teilnehmer									
WKN	Wertpapier Name	Stück	Bestand Einstandspreis	MW	Aktuell letzter Kurs	Depotwert	Div.	Gewinn/Verlust Kurs	Summe	v.H	Portfolio
LU0419741177	ComStage ETF Commerzbank Commodity EW	19,425	2.000,00	102,96	107,43	2.086,83	0,00	86,83	86,83	4,34%	20,75%
LU0488317610	ComStage ETF iBOXX € Germany Covered Capped Overall TR	10,775	2.000,00	185,62	186,86	2.013,32	0,00	13,32	13,32	0,67%	20,02%
LU0392494992	Comstage MSCI North America	68,480	2.000,00	29,21	29,09	1.992,08	0,00	-7,92	-7,92	-0,40%	19,81%
LU0635178014	Comstage MSCI Emerging Markets	67,385	2.000,00	29,68	29,46	1.985,18	0,00	-14,82	-14,82	-0,74%	19,74%
LU0392496773	ComStage ETF TOPIX ®	248,022	2.000,00	8,06	7,98	1.979,22	0,00	-20,78	-20,78	-1,04%	19,68%

Aktuelle Depotperformance 10.000,00 10.056,63 0,00 56,63 56,63 0,57%



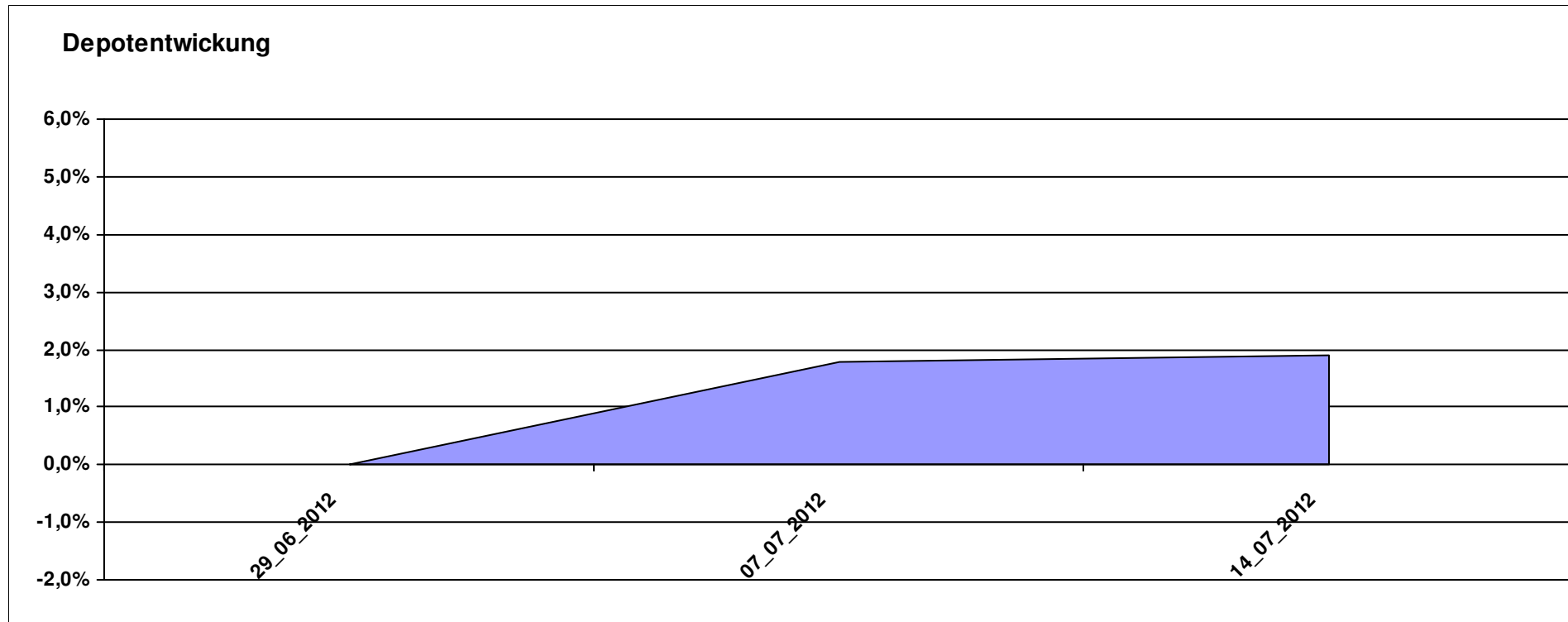
Aktuelle Depotübersicht

Letzter festgestellter Kurs vom: 14.07.2012

Bericht erstellt am: 14.07.2012 07:45:54

Wavetrader7		Teilnehmer									
WKN	Wertpapier Name	Stück	Bestand Einstandspreis	MW	letztter Kurs	Aktuell Depotwert	Div.	Gewinn/Verlust Kurs	Summe	v.H	Portfolio
LU0231459107	Aberdeen Global Asian Smaller Comp. Fund A2	67,761	2.000,00	29,52	30,56	2.070,77	0,00	70,77	70,77	3,54%	20,32%
LU0170994346	Pictet Gl. Emerging Markets Debt	9,317	2.000,00	214,66	219,53	2.045,37	0,00	45,37	45,37	2,27%	20,07%
DE000A0X7541	Acatis - Gané Value Event Fonds UI A	11,914	2.000,00	167,87	171,37	2.041,70	0,00	41,70	41,70	2,08%	20,03%
LU0136335097	Sauren Global Stable Growth	114,613	2.000,00	17,45	17,78	2.037,82	0,00	37,82	37,82	1,89%	20,00%
IE0004766675	Comgest Growth Europe	155,400	2.000,00	12,87	12,84	1.995,34	0,00	-4,66	-4,66	-0,23%	19,58%

Aktuelle Depotperformance 10.000,00 10.191,00 0,00 191,00 191,00 1,91%



Aktuelle Depotübersicht

Letzter festgestellter Kurs vom: 14.07.2012

Bericht erstellt am: 14.07.2012 07:45:55

West263		Teilnehmer									
WKN	Wertpapier Name	Stück	Bestand Einstandspreis	MW	Aktuell letzter Kurs	Depotwert	Div.	Gewinn/Verlust Kurs	Summe	v.H	Portfolio
LU0322252502	db x-trackers Russia ETF	93,712	2.000,00	21,34	22,08	2.069,17	0,00	69,17	69,17	3,46%	20,33%
FR0011020973	Amundi ETF Latin America	149,925	2.000,00	13,34	13,65	2.046,48	0,00	46,48	46,48	2,32%	20,11%
LU0123485178	DANSKE INVEST EUROPE SC	64,946	2.000,00	30,80	31,45	2.042,54	0,00	42,54	42,54	2,13%	20,07%
FR0010892216	Amundi ETF NASDAQ-100	92,635	2.000,00	21,59	21,88	2.026,86	0,00	26,86	26,86	1,34%	19,92%
LU0488316729	COMSTAGE ETF HSI	95,511	2.000,00	20,94	20,84	1.990,45	0,00	-9,55	-9,55	-0,48%	19,56%

Aktuelle Depotperformance 10.000,00 10.175,50 0,00 175,50 175,50 1,76%

