

Aktuelle Depotübersicht

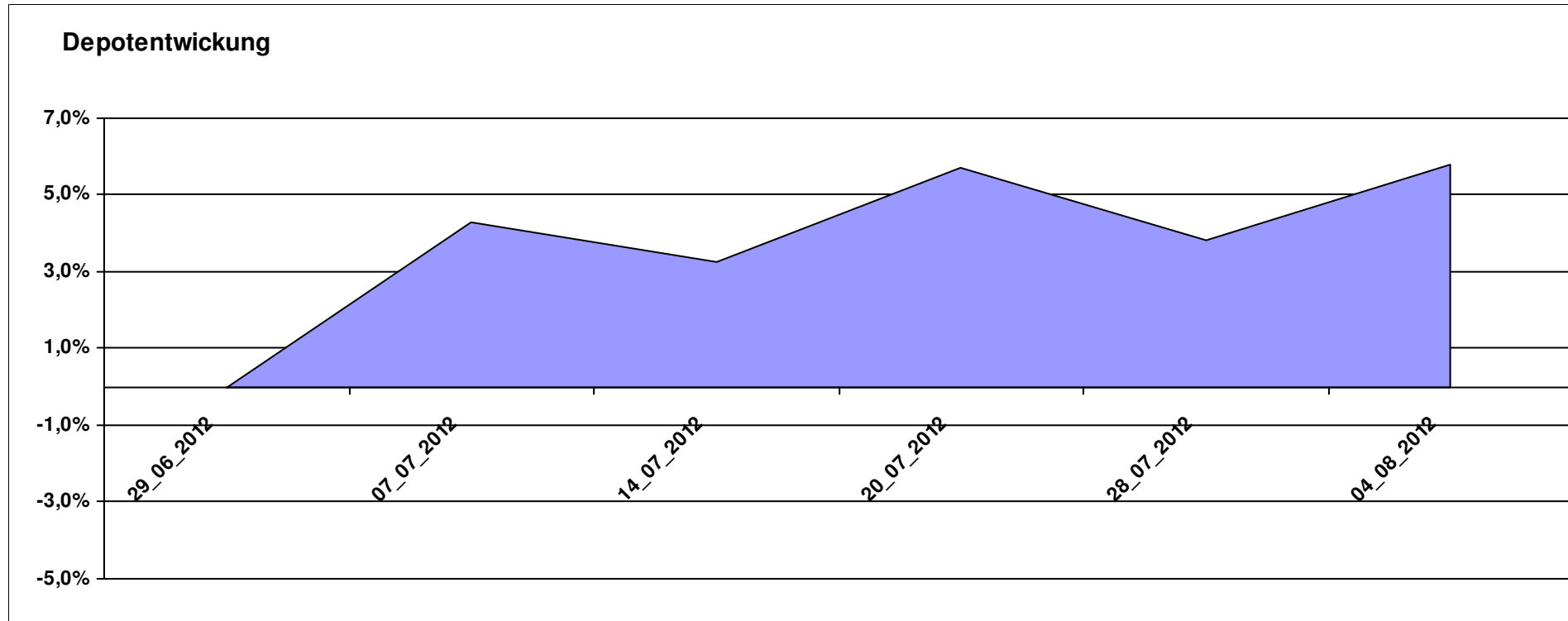
Letzter festgestellter Kurs vom: 04.08.2012

Bericht erstellt am: 04.08.2012 08:45:05

[BM] ARERO		Benchmark									
WKN	Wertpapier Name	Stück	Bestand Einstandspreis	MW	letztter Kurs	Aktuell Depotwert	Div.	Gewinn/Verlust Kurs	Summe	v.H	Portfolio
LU0360863863	ARERO	75,907	10.000,00	131,74	139,35	10.577,65	0,00	577,65	577,65	5,78%	100,00%

Aktuelle Depotperformance

10.000,00 10.577,65 0,00 577,65 577,65 5,78%



Aktuelle Depotübersicht

Letzter festgestellter Kurs vom: 04.08.2012

Bericht erstellt am: 04.08.2012 08:45:06

[BM] Asien		Benchmark									
WKN	Wertpapier Name	Stück	Bestand Einstandspreis	MW	Aktuell letzter Kurs	Depotwert	Div.	Gewinn/Verlust Kurs	Summe	v.H	Portfolio
LU0348798009	Allianz RCM Thailand	5,371	2.000,00	372,37	396,03	2.127,08	0,00	127,08	127,08	6,35%	20,60%
LU0055114457	Fidelity Indonesia Fund	93,067	2.000,00	21,49	22,30	2.075,38	0,00	75,38	75,38	3,77%	20,10%
LU0048587868	Fidelity Funds - Malaysia A-USD	54,850	2.000,00	36,46	37,59	2.061,82	0,00	61,82	61,82	3,09%	19,96%
LU0322252924	db x-trackers FTSE Vietnam Index ETF	107,124	2.000,00	18,67	19,03	2.038,56	0,00	38,56	38,56	1,93%	19,74%
LU0048621477	Fidelity Thailand Fund A	62,854	2.000,00	31,82	32,21	2.024,51	0,00	24,51	24,51	1,23%	19,60%

Aktuelle Depotperformance

10.000,00

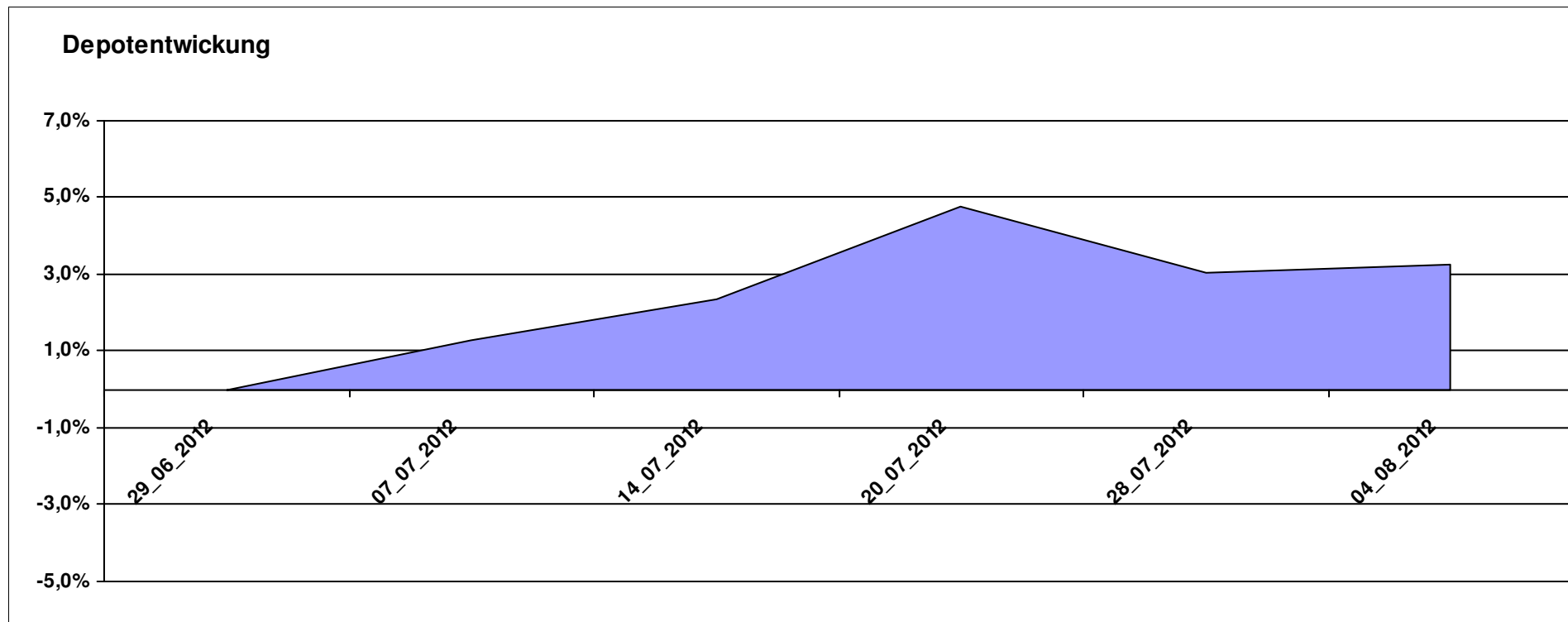
10.327,35

0,00

327,36

327,36

3,27%



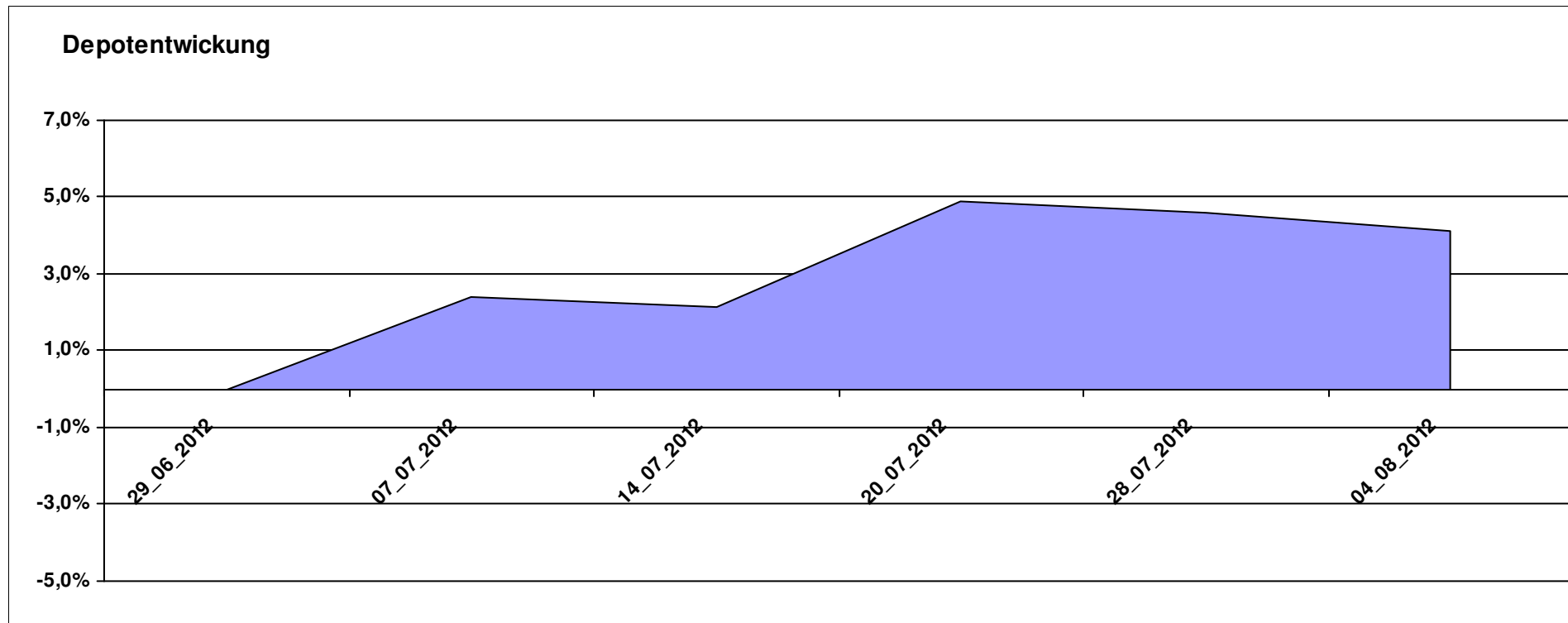
Aktuelle Depotübersicht

Letzter festgestellter Kurs vom: 04.08.2012

Bericht erstellt am: 04.08.2012 08:45:06

[BM] Branchen		Benchmark									
WKN	Wertpapier Name	Stück	Bestand Einstandspreis	MW	letztter Kurs	Aktuell Depotwert	Div.	Gewinn/Verlust Kurs	Summe	v.H	Portfolio
LU0396313180	Aberdeen Global - Asian Property Share Fund A2	152,182	2.000,00	13,14	14,05	2.138,15	0,00	138,15	138,15	6,91%	20,54%
AT0000746755	ESPA Stock Biotec T	11,676	2.000,00	171,29	180,70	2.109,87	0,00	109,87	109,87	5,49%	20,26%
LU0254364663	CS EF (Lux) Global Prestige R USD	197,147	2.000,00	10,14	10,51	2.072,02	0,00	72,02	72,02	3,60%	19,90%
LU0432979614	JPM Global Healthcare A Acc USD	18,074	2.000,00	110,66	113,48	2.050,98	0,00	50,98	50,98	2,55%	19,70%
LU0378449770	ComStage ETF Nasdaq-100 ®	94,494	2.000,00	21,17	21,60	2.041,07	0,00	41,07	41,07	2,05%	19,60%

Aktuelle Depotperformance 10.000,00 10.412,09 0,00 412,09 412,09 4,12%



Aktuelle Depotübersicht

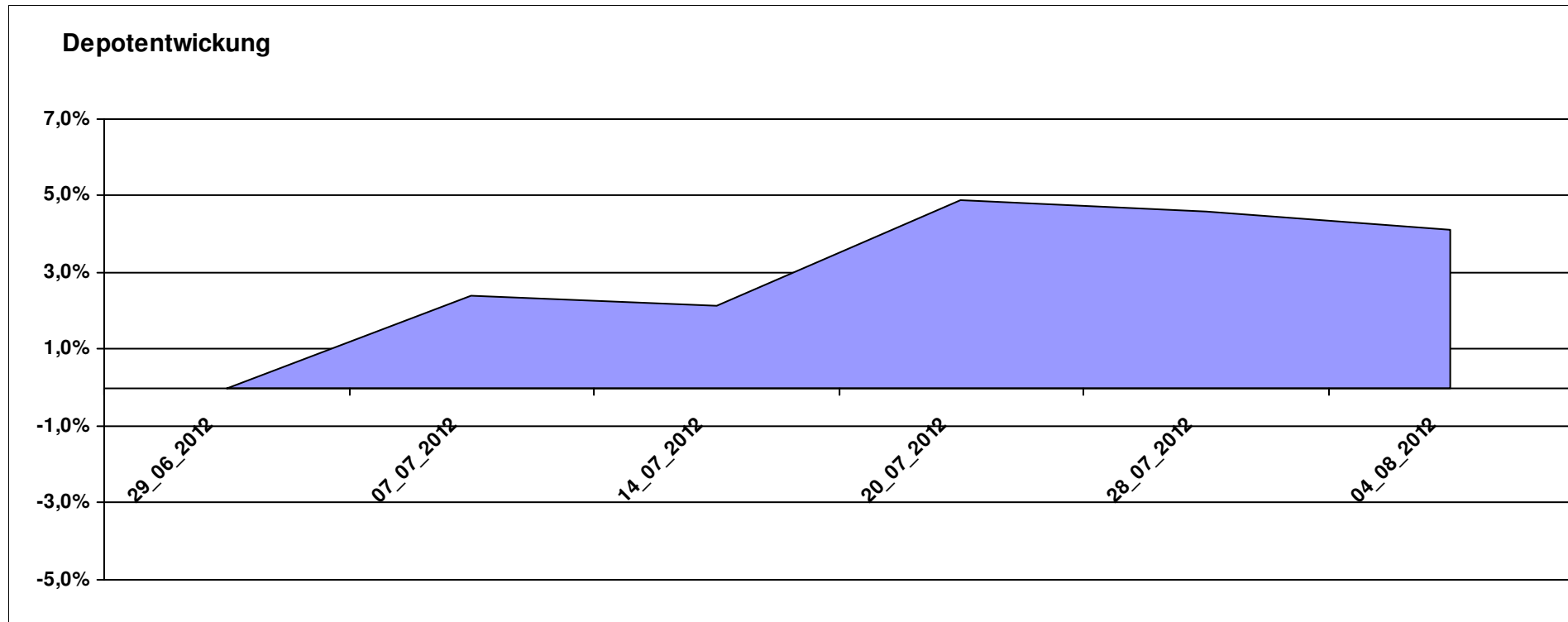
Letzter festgestellter Kurs vom: 04.08.2012

Bericht erstellt am: 04.08.2012 08:45:06

[BM] BRIC		Benchmark									Portfolio
WKN	Wertpapier Name	Stück	Bestand Einstandspreis	MW	letztter Kurs	Aktuell Depotwert	Div.	Gewinn/Verlust Kurs	Summe	v.H	
DE000A0C4CJ1	DAXglobal BRIC Index (Perf)	20,966	10.000,00	476,96	497,57	10.432,11	0,00	432,11	432,11	4,32%	100,00%

Aktuelle Depotperformance

10.000,00 10.432,11 0,00 432,11 432,11 4,32%



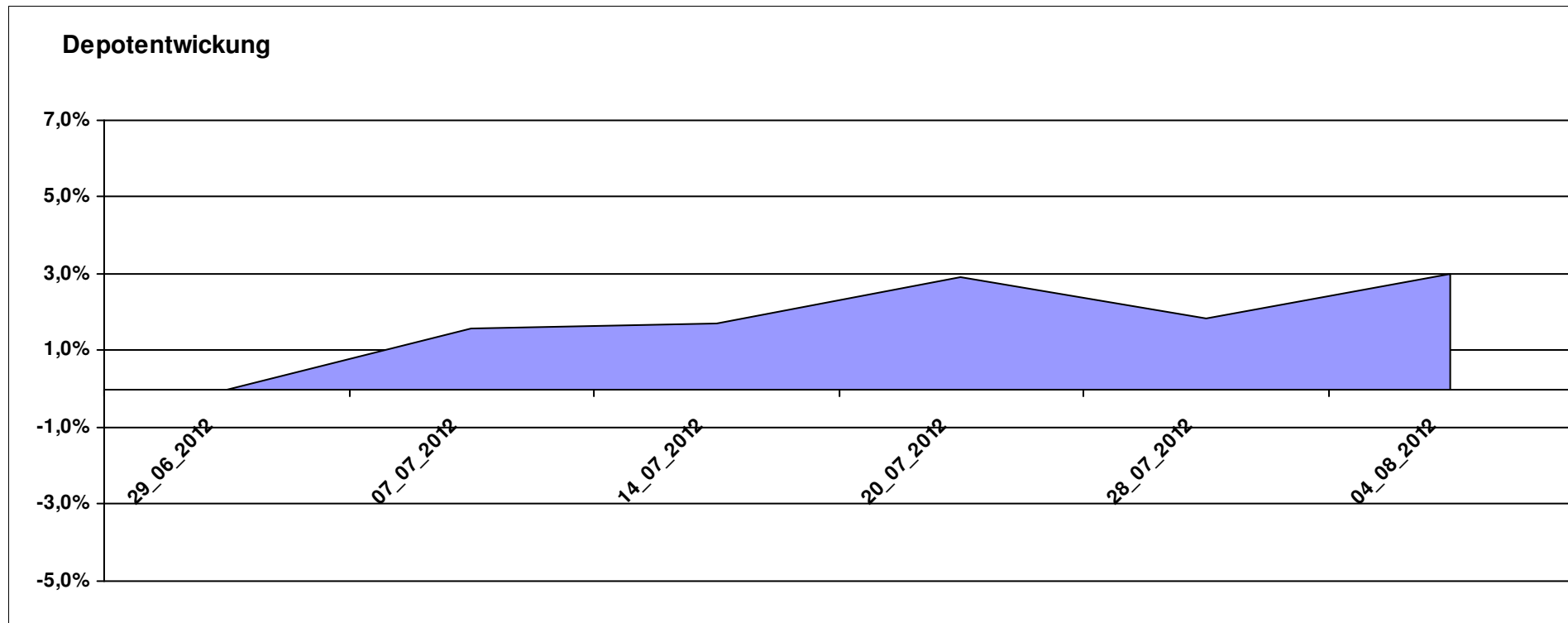
Aktuelle Depotübersicht

Letzter festgestellter Kurs vom: 04.08.2012

Bericht erstellt am: 04.08.2012 08:45:06

[BM] Dachfonds		Benchmark									
WKN	Wertpapier Name	Stück	Bestand Einstandspreis	MW	letztter Kurs	Aktuell Depotwert	Div.	Gewinn/Verlust Kurs	Summe	v.H	Portfolio
AT0000825393	C-QUADRAT ARTS Best Momentum (T)	11,484	2.000,00	174,15	184,17	2.115,07	0,00	115,07	115,07	5,75%	20,53%
AT0000765383	ARIQON Global Evolution (T)	226,501	2.000,00	8,83	9,16	2.074,75	0,00	74,75	74,75	3,74%	20,14%
DE0005561674	ETF Dachfonds	169,492	2.000,00	11,80	12,22	2.071,19	0,00	71,19	71,19	3,56%	20,10%
LU0580224201	Sauren Emerging Markets Balanced C	239,877	2.000,00	8,34	8,62	2.067,74	0,00	67,74	67,74	3,39%	20,07%
LU0179446652	STS Conservative Portfolio Schroders Multi-Manager A1 T USD	17,799	2.000,00	112,36	110,86	1.973,24	0,00	-26,76	-26,76	-1,34%	19,15%

Aktuelle Depotperformance	10.000,00	10.301,99	0,00	301,99	301,99	3,02%
----------------------------------	------------------	------------------	-------------	---------------	---------------	--------------



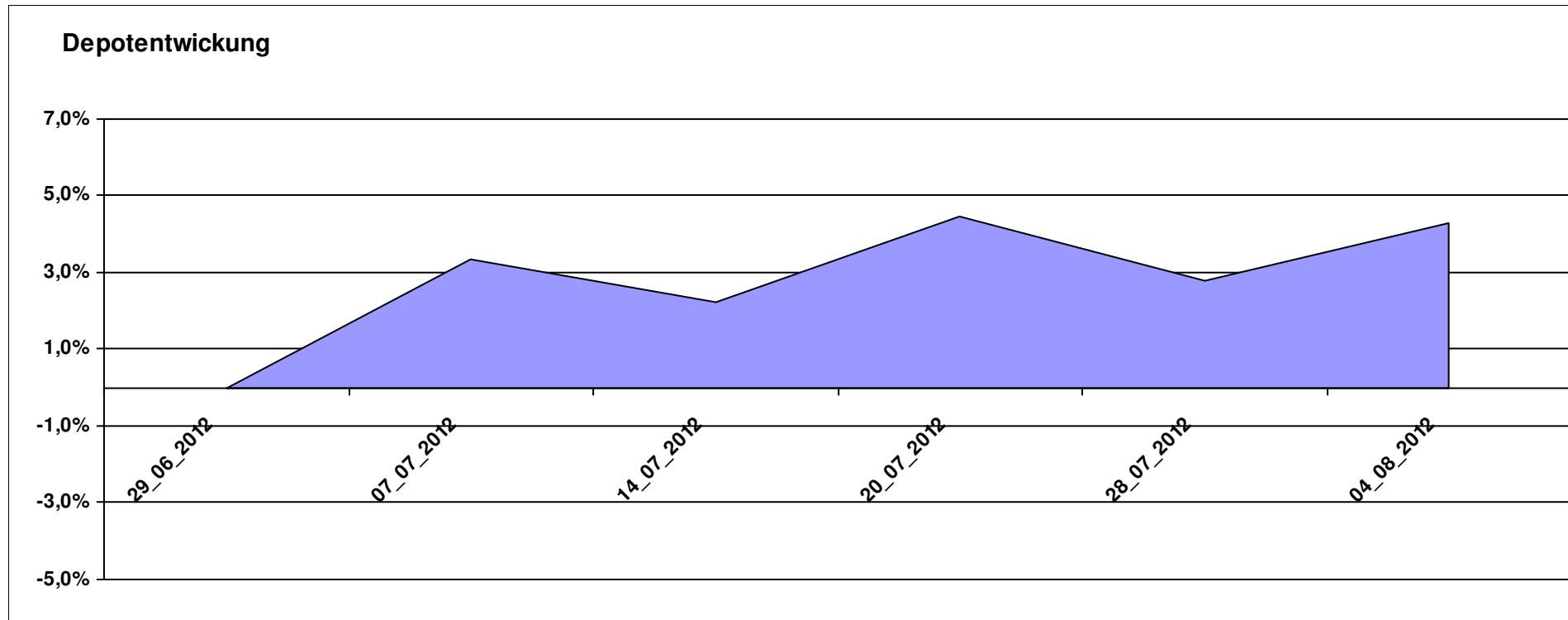
Aktuelle Depotübersicht

Letzter festgestellter Kurs vom: 04.08.2012

Bericht erstellt am: 04.08.2012 08:45:06

[BM] DEKA Fonds		Benchmark									
WKN	Wertpapier Name	Stück	Bestand Einstandspreis	MW	Aktuell letzter Kurs	Depotwert	Div.	Gewinn/Verlust Kurs	Summe	v.H	Portfolio
DE0008474503	DekaFonds CF	33,306	2.000,00	60,05	64,10	2.134,89	0,00	134,89	134,89	6,74%	20,47%
LU0350482435	DekaLuxTeam-EM	19,835	2.000,00	100,83	106,47	2.111,87	0,00	111,87	111,87	5,59%	20,25%
DE000DK2CDS0	Deka-DividendenStrategie CF	19,648	2.000,00	101,79	106,30	2.088,61	0,00	88,61	88,61	4,43%	20,03%
LU0349172485	DekaLux-GlobalResources CF	26,188	2.000,00	76,37	79,40	2.079,35	0,00	79,35	79,35	3,97%	19,94%
DE0005896872	Deka-Euroland Balance CF	36,989	2.000,00	54,07	54,40	2.012,21	0,00	12,21	12,21	0,61%	19,30%

Aktuelle Depotperformance 10.000,00 10.426,93 0,00 426,93 426,93 4,27%



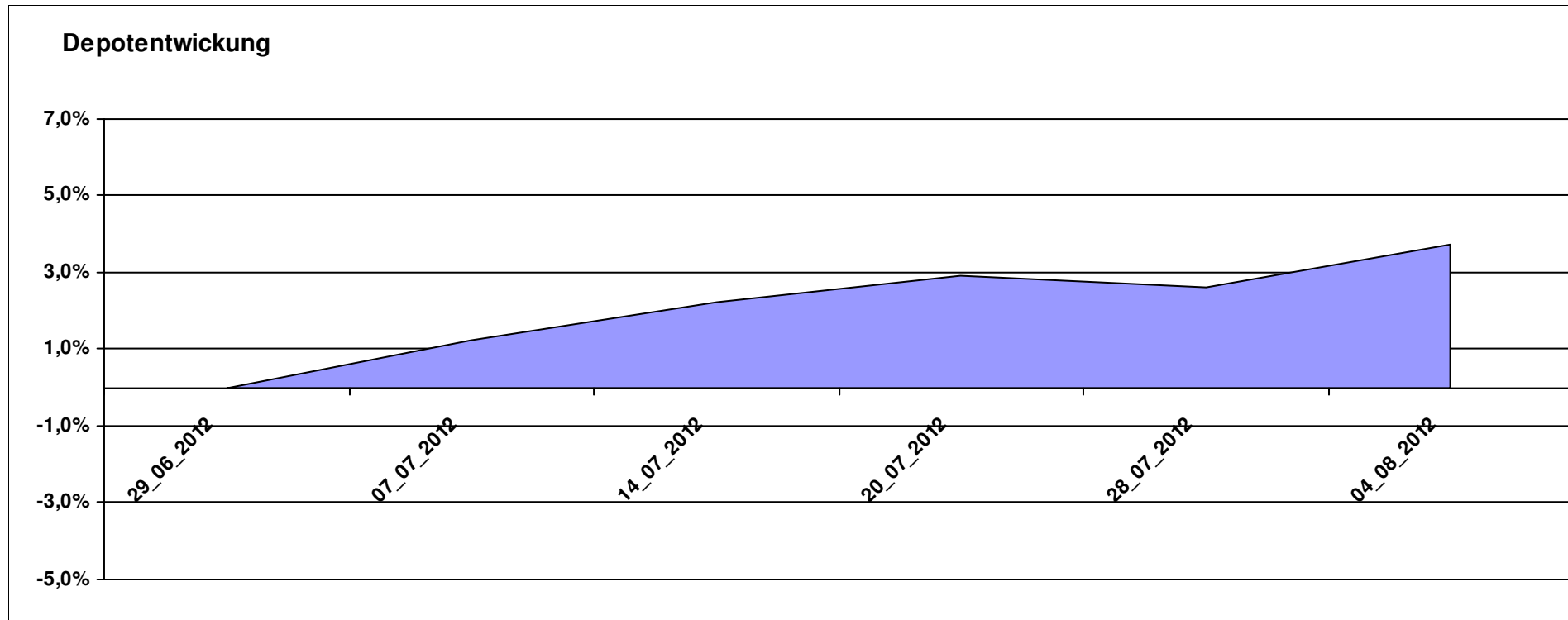
Aktuelle Depotübersicht

Letzter festgestellter Kurs vom: 04.08.2012

Bericht erstellt am: 04.08.2012 08:45:06

[BM] Der Konservative		Benchmark									
WKN	Wertpapier Name	Stück	Bestand Einstandspreis	MW	Aktuell letzter Kurs	Depotwert	Div.	Gewinn/Verlust Kurs	Summe	v.H	Portfolio
LU0260870661	Templeton Global Total Return Fund A	100,200	2.000,00	19,96	21,37	2.141,28	0,00	141,28	141,28	7,06%	20,64%
LU0592698954	Carmignac Emerging Patrimoine A	18,586	2.000,00	107,61	112,28	2.086,79	0,00	86,79	86,79	4,34%	20,12%
3B00B1VMCY93	M&G OPTIMAL INCOME FUND	130,463	2.000,00	15,33	15,78	2.058,71	0,00	58,71	58,71	2,94%	19,85%
LU0136412771	Ethna-AKTIV-E A	18,187	2.000,00	109,97	112,73	2.050,20	0,00	50,20	50,20	2,51%	19,76%
DE000A0M8HD2	Frankfurter Aktienfonds für Stiftungen	25,297	2.000,00	79,06	80,51	2.036,68	0,00	36,68	36,68	1,83%	19,63%

Aktuelle Depotperformance 10.000,00 10.373,66 0,00 373,66 373,66 3,74%



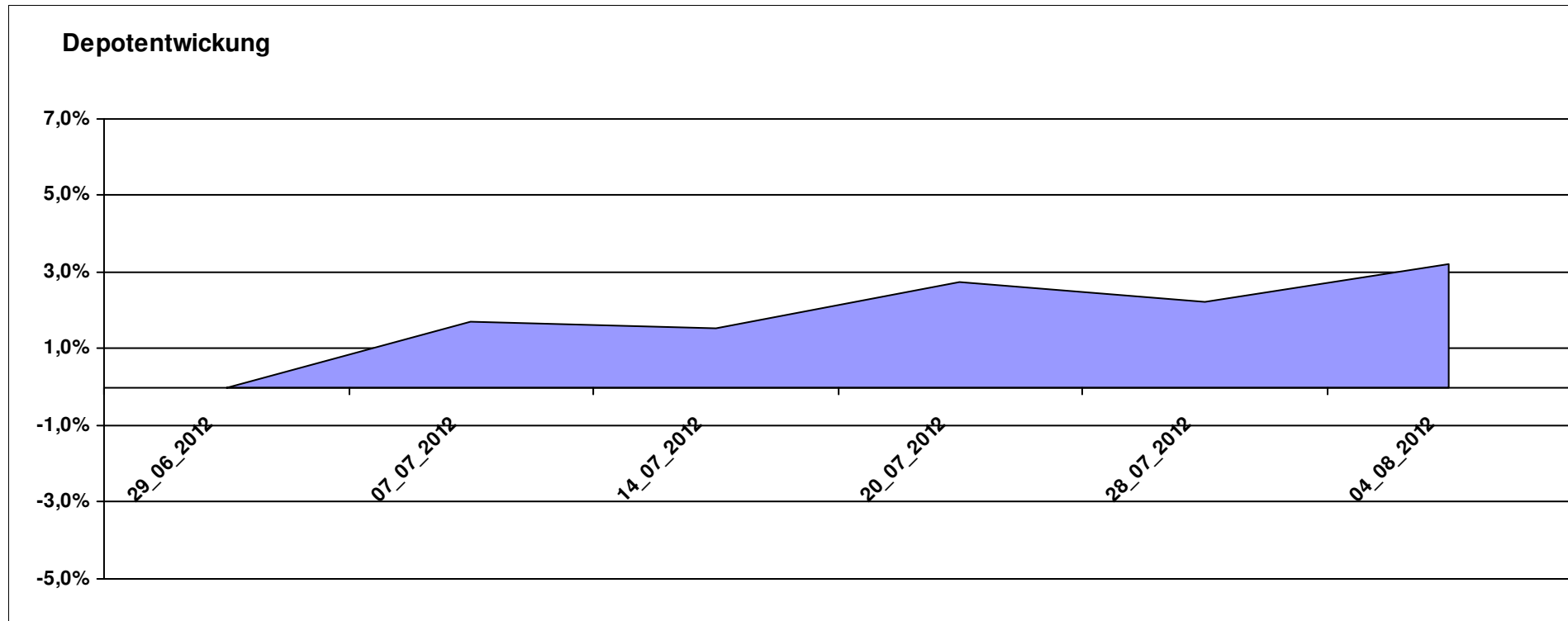
Aktuelle Depotübersicht

Letzter festgestellter Kurs vom: 04.08.2012

Bericht erstellt am: 04.08.2012 08:45:06

[BM] DJE Fonds		Benchmark									
WKN	Wertpapier Name	Stück	Bestand Einstandspreis	MW	Aktuell letzter Kurs	Depotwert	Div.	Gewinn/Verlust Kurs	Summe	v.H	Portfolio
LU0159550150	DJE - Dividende & Substanz P (EUR)	8,652	2.000,00	231,15	242,73	2.100,19	0,00	100,19	100,19	5,01%	20,35%
LU0185172052	LuxTopic - Cosmopolitan	14,194	2.000,00	140,90	147,55	2.094,39	0,00	94,39	94,39	4,72%	20,29%
LU0350835707	DJE - Agrar & Ernährung P	15,790	2.000,00	126,66	131,23	2.072,16	0,00	72,16	72,16	3,61%	20,07%
LU0553164731	DJE - Zins & Dividende P (EUR)	19,826	2.000,00	100,88	103,49	2.051,74	0,00	51,74	51,74	2,59%	19,88%
LU0188847478	LuxTopic - PACIFIC	105,152	2.000,00	19,02	19,06	2.004,21	0,00	4,21	4,21	0,21%	19,42%

Aktuelle Depotperformance 10.000,00 10.322,69 0,00 322,70 322,70 3,23%



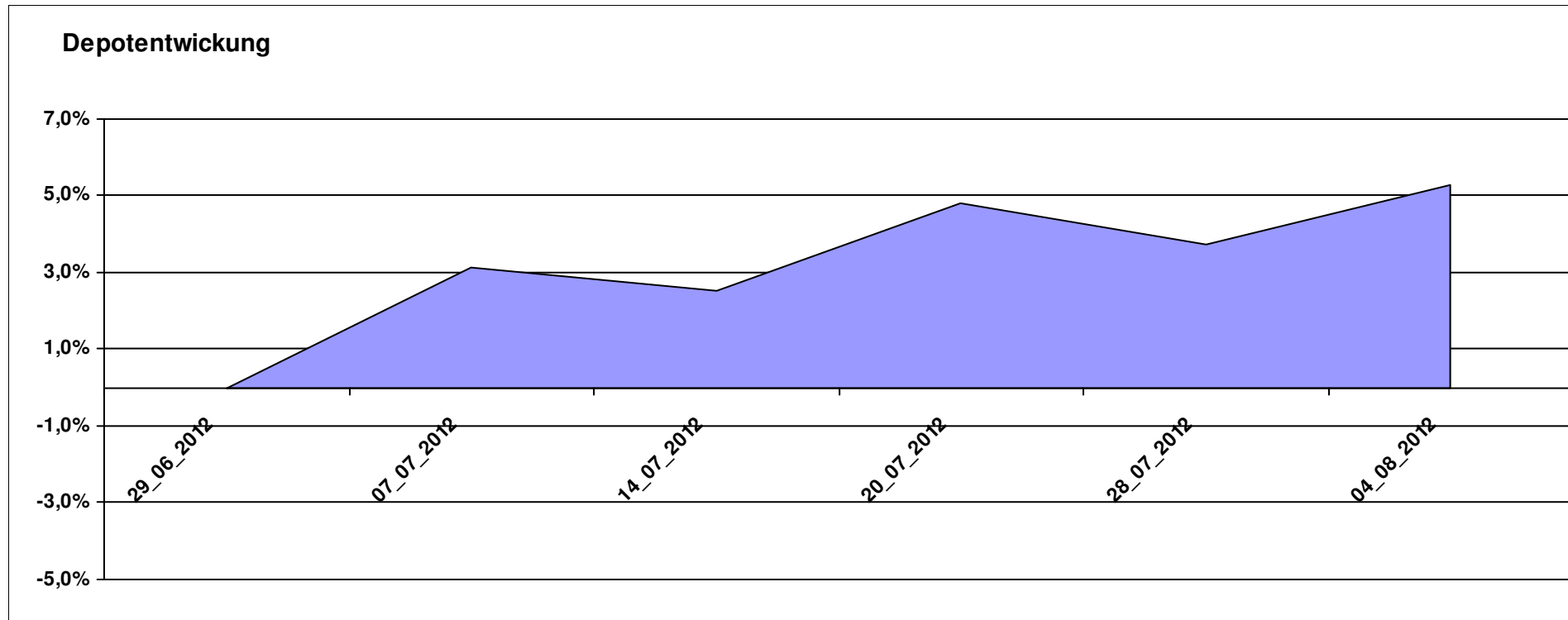
Aktuelle Depotübersicht

Letzter festgestellter Kurs vom: 04.08.2012

Bericht erstellt am: 04.08.2012 08:45:06

[BM] DWS Fonds		Benchmark									
WKN	Wertpapier Name	Stück	Bestand Einstandspreis	MW	Aktuell letzter Kurs	Depotwert	Div.	Gewinn/Verlust Kurs	Summe	v.H	Portfolio
DE0009769869	DWS Aktien Strategie Deutschland	12,942	2.000,00	154,53	168,26	2.177,70	0,00	177,70	177,70	8,89%	20,69%
DE0009848119	DWS Top Dividende	23,646	2.000,00	84,58	89,88	2.125,33	0,00	125,33	125,33	6,27%	20,19%
DE0009773010	DWS Emerging Markets	24,845	2.000,00	80,50	84,48	2.098,88	0,00	98,88	98,88	4,94%	19,94%
DE0009769760	DWS Top 50 Asien	20,056	2.000,00	99,72	103,60	2.077,82	0,00	77,82	77,82	3,89%	19,74%
DE0008490913	DWS High Income Bond Fund	80,678	2.000,00	24,79	25,37	2.046,79	0,00	46,79	46,79	2,34%	19,44%

Aktuelle Depotperformance 10.000,00 10.526,52 0,00 526,52 526,52 5,27%



Aktuelle Depotübersicht

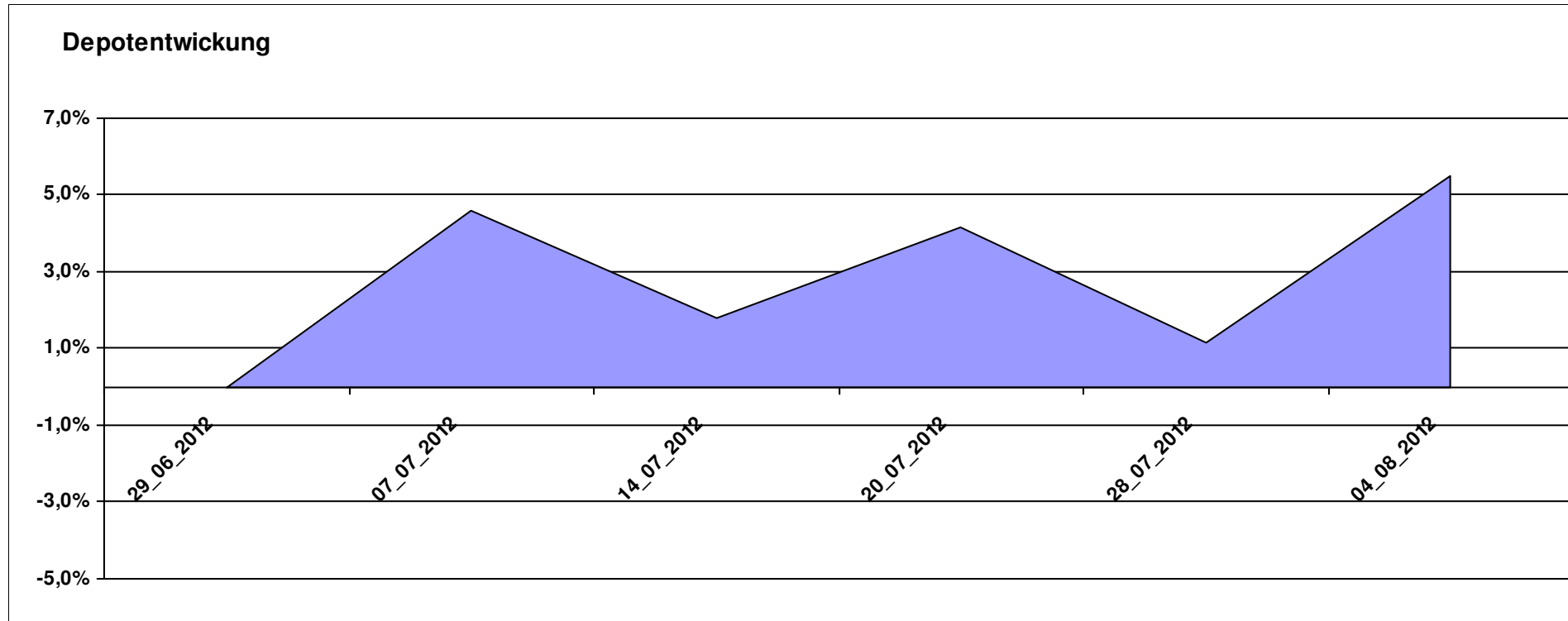
Letzter festgestellter Kurs vom: 04.08.2012

Bericht erstellt am: 04.08.2012 08:45:06

[BM] Emerging Market		Benchmark									
WKN	Wertpapier Name	Stück	Bestand Einstandspreis	MW	letztter Kurs	Aktuell Depotwert	Div.	Gewinn/Verlust Kurs	Summe	v.H	Portfolio
LU0292107645	db x-trackers Emerging Markets	354,988	10.000,00	28,17	29,72	10.550,23	0,00	550,23	550,23	5,50%	100,00%

Aktuelle Depotperformance

10.000,00 10.550,23 0,00 550,23 550,23 5,50%



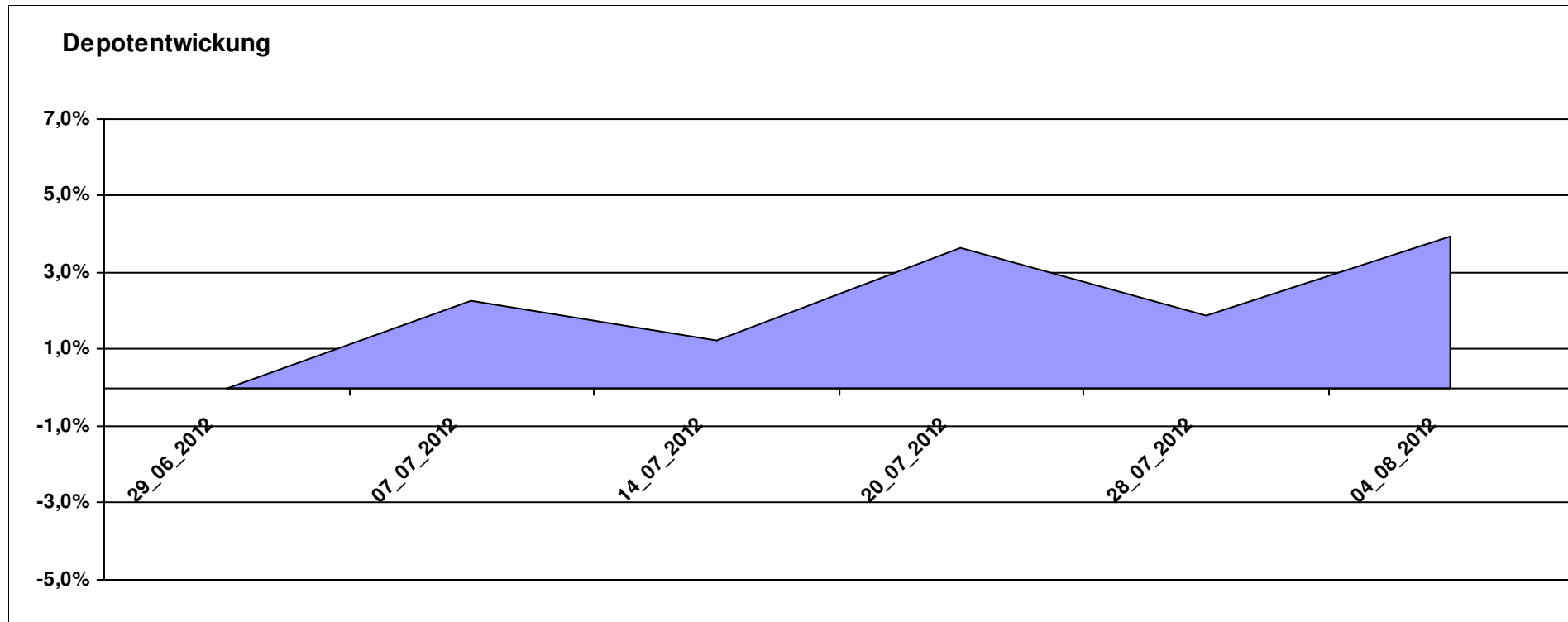
Aktuelle Depotübersicht

Letzter festgestellter Kurs vom: 04.08.2012

Bericht erstellt am: 04.08.2012 08:45:06

[BM] ETF		Benchmark									
WKN	Wertpapier Name	Stück	Bestand Einstandspreis	MW	Aktuell letzter Kurs	Depotwert	Div.	Gewinn/Verlust Kurs	Summe	v.H	Portfolio
LU0292107645	db x-trackers Emerging Markets	70,998	2.000,00	28,17	29,72	2.110,05	0,00	110,05	110,05	5,50%	20,30%
LU0274208692	db x-trackers MSCI World TRN	81,967	2.000,00	24,40	25,46	2.086,89	0,00	86,89	86,89	4,34%	20,08%
FR0010174292	Lyxor ETF EuroMTS Inflation Linked	16,987	2.000,00	117,74	122,80	2.085,95	0,00	85,95	85,95	4,30%	20,07%
DE0005933923	iShares MDAX (DE)	21,202	2.000,00	94,33	97,48	2.066,79	0,00	66,79	66,79	3,34%	19,89%
LU0392495023	ComStage ETF MSCI Pacific	65,617	2.000,00	30,48	31,15	2.043,96	0,00	43,96	43,96	2,20%	19,67%

Aktuelle Depotperformance 10.000,00 10.393,64 0,00 393,63 393,63 3,94%



Aktuelle Depotübersicht

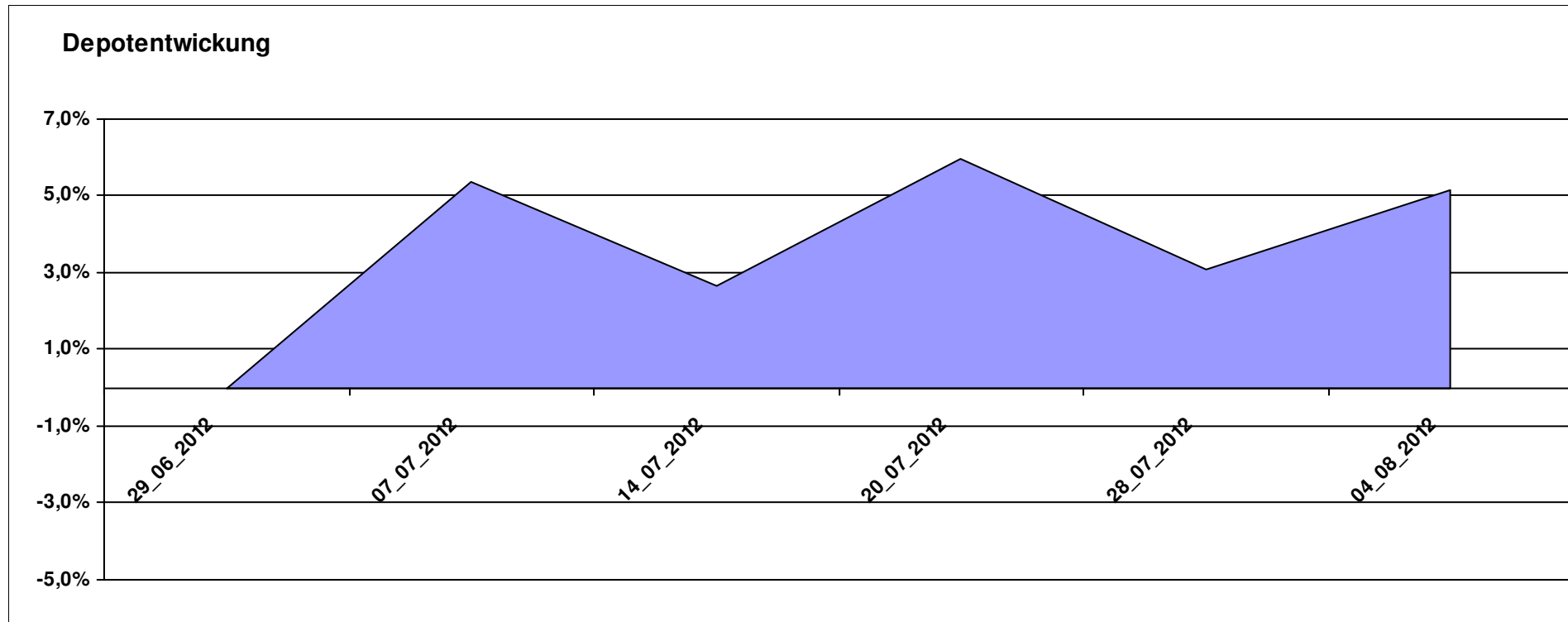
Letzter festgestellter Kurs vom: 04.08.2012

Bericht erstellt am: 04.08.2012 08:45:06

[BM] ETF Portfolio Global		Benchmark									
WKN	Wertpapier Name	Stück	Bestand Einstandspreis	MW	letztter Kurs	Aktuell Depotwert	Div.	Gewinn/Verlust Kurs	Summe	v.H	Portfolio
DE000A0MKQK7	ETF Portfolio Global	991,080	10.000,00	10,09	10,61	10.515,36	0,00	515,36	515,36	5,15%	100,00%

Aktuelle Depotperformance

10.000,00 10.515,36 0,00 515,36 515,36 5,15%



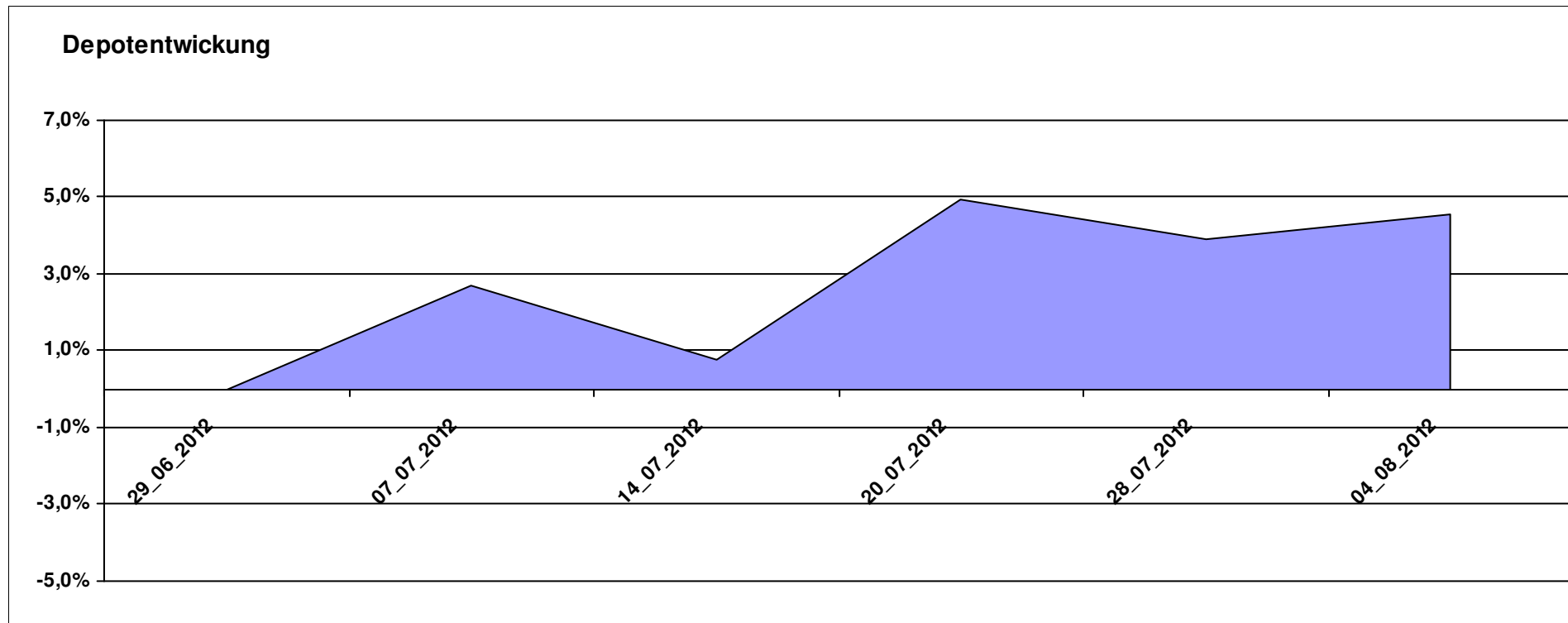
Aktuelle Depotübersicht

Letzter festgestellter Kurs vom: 04.08.2012

Bericht erstellt am: 04.08.2012 08:45:06

[BM] Europa		Benchmark									
WKN	Wertpapier Name	Stück	Bestand Einstandspreis	MW	letztter Kurs	Aktuell Depotwert	Div.	Gewinn/Verlust Kurs	Summe	v.H	Portfolio
LU0378436520	ComStage ETF STOXX® Europe 600 Personal & Househ. Goods NR I	25,422	2.000,00	78,67	84,16	2.139,49	0,00	139,49	139,49	6,97%	20,47%
LU0378435803	ComStage Stoxx 600 Food & Beverage	28,512	2.000,00	70,15	74,85	2.134,14	0,00	134,14	134,14	6,71%	20,41%
LU0282719219	Threadneedle (Lux) Pan European SC	127,632	2.000,00	15,67	16,26	2.075,30	0,00	75,30	75,30	3,77%	19,85%
IE00B4ZJ4188	Comgest Growth Greater Europe Opportunities	145,666	2.000,00	13,73	14,13	2.058,27	0,00	58,27	58,27	2,91%	19,69%
FR0010321802	AGRESSOR	1,732	2.000,00	1154,50	1181,45	2.046,69	0,00	46,69	46,69	2,33%	19,58%

Aktuelle Depotperformance 10.000,00 10.453,89 0,00 453,89 453,89 4,54%



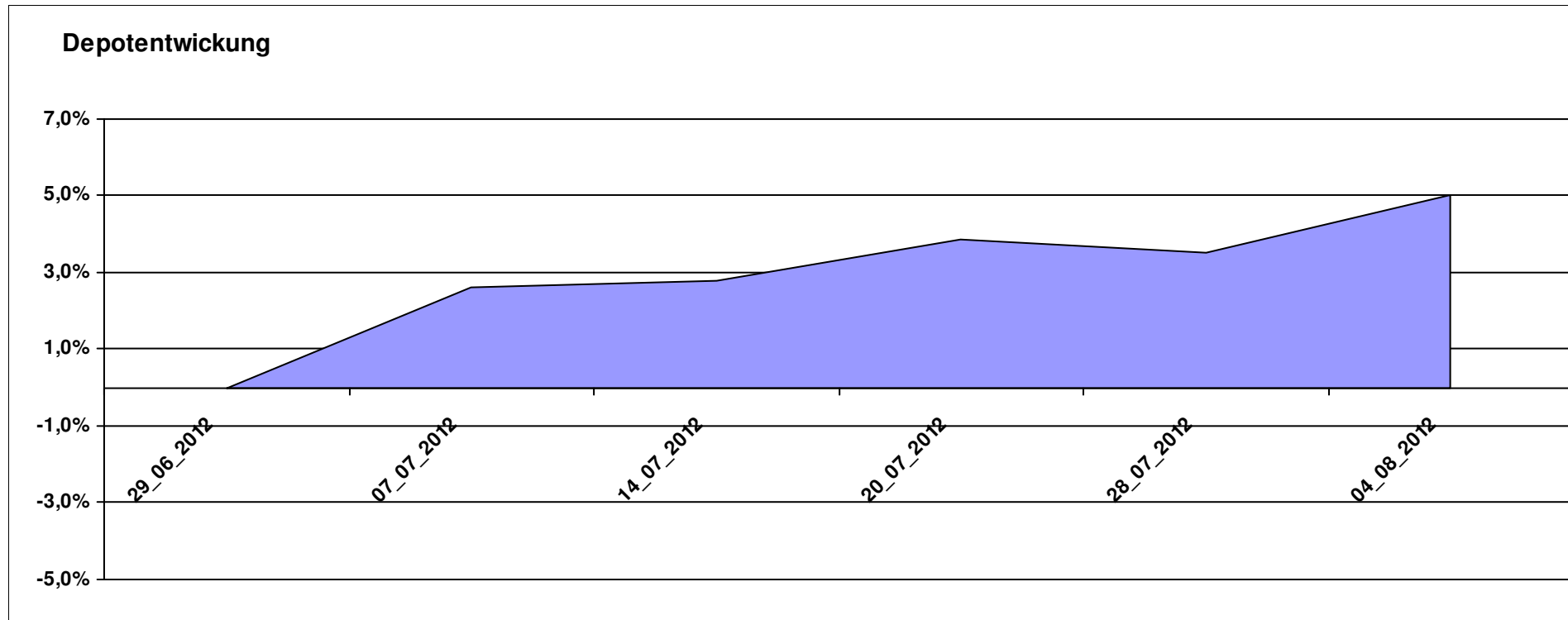
Aktuelle Depotübersicht

Letzter festgestellter Kurs vom: 04.08.2012

Bericht erstellt am: 04.08.2012 08:45:06

[BM] Freier Vermittler		Benchmark									
WKN	Wertpapier Name	Stück	Bestand Einstandspreis	MW	Aktuell letzter Kurs	Depotwert	Div.	Gewinn/Verlust Kurs	Summe	v.H	Portfolio
GB0033873919	First State Global Emerging Markets Leaders	442,367	2.000,00	4,52	4,83	2.136,63	0,00	136,63	136,63	6,83%	20,34%
LU0348798009	Allianz RCM Thailand	5,371	2.000,00	372,37	396,03	2.127,08	0,00	127,08	127,08	6,35%	20,25%
LU0323578657	FvS Multiple Opportunities R	12,950	2.000,00	154,44	162,90	2.109,56	0,00	109,56	109,56	5,48%	20,09%
LU0278937759	Aberdeen Global - Emerging Markets SC	157,480	2.000,00	12,70	13,29	2.092,91	0,00	92,91	92,91	4,65%	19,93%
DE000A0M8HD2	Frankfurter Aktienfonds für Stiftungen	25,297	2.000,00	79,06	80,51	2.036,68	0,00	36,68	36,68	1,83%	19,39%

Aktuelle Depotperformance 10.000,00 10.502,86 0,00 502,86 502,86 5,03%



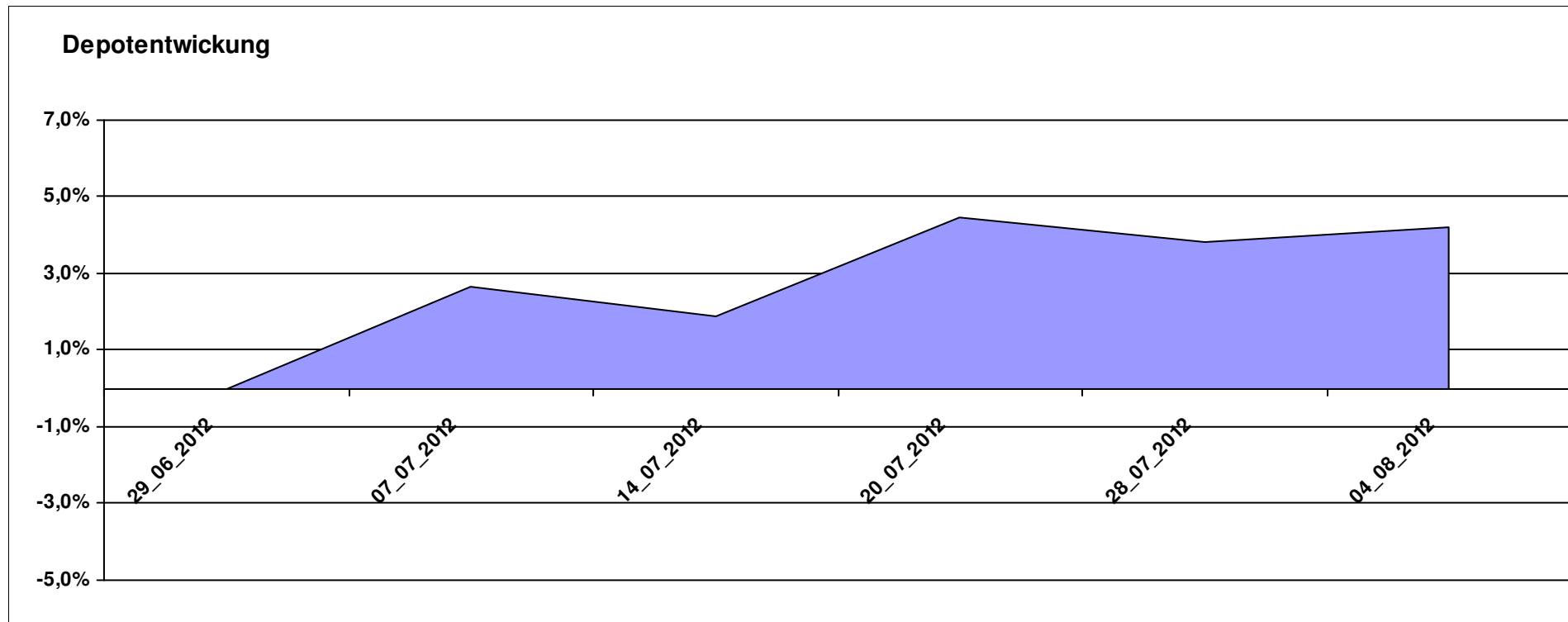
Aktuelle Depotübersicht

Letzter festgestellter Kurs vom: 04.08.2012

Bericht erstellt am: 04.08.2012 08:45:06

[BM] Konsum		Benchmark									
WKN	Wertpapier Name	Stück	Bestand Einstandspreis	MW	Aktuell letzter Kurs	Depotwert	Div.	Gewinn/Verlust Kurs	Summe	v.H	Portfolio
LU0119620416	Morgan Stanley Global Brands	35,663	2.000,00	56,08	59,99	2.139,44	0,00	139,44	139,44	6,97%	20,53%
BE0170241062	KBC Equity Fund Food & Personal Products	1,844	2.000,00	1084,40	1144,95	2.111,67	0,00	111,67	111,67	5,58%	20,27%
LU0254364663	CS EF (Lux) Global Prestige R USD	197,147	2.000,00	10,14	10,51	2.072,02	0,00	72,02	72,02	3,60%	19,88%
LU0187079347	Robeco Global Consumer Trends Equities (EUR) D	23,275	2.000,00	85,93	88,17	2.052,14	0,00	52,14	52,14	2,61%	19,69%
LU0119207214	ING (L) - Invest Food & Beverages P Cap.	1,724	2.000,00	1160,20	1186,19	2.044,80	0,00	44,80	44,80	2,24%	19,62%

Aktuelle Depotperformance 10.000,00 10.420,07 0,00 420,07 420,07 4,20%



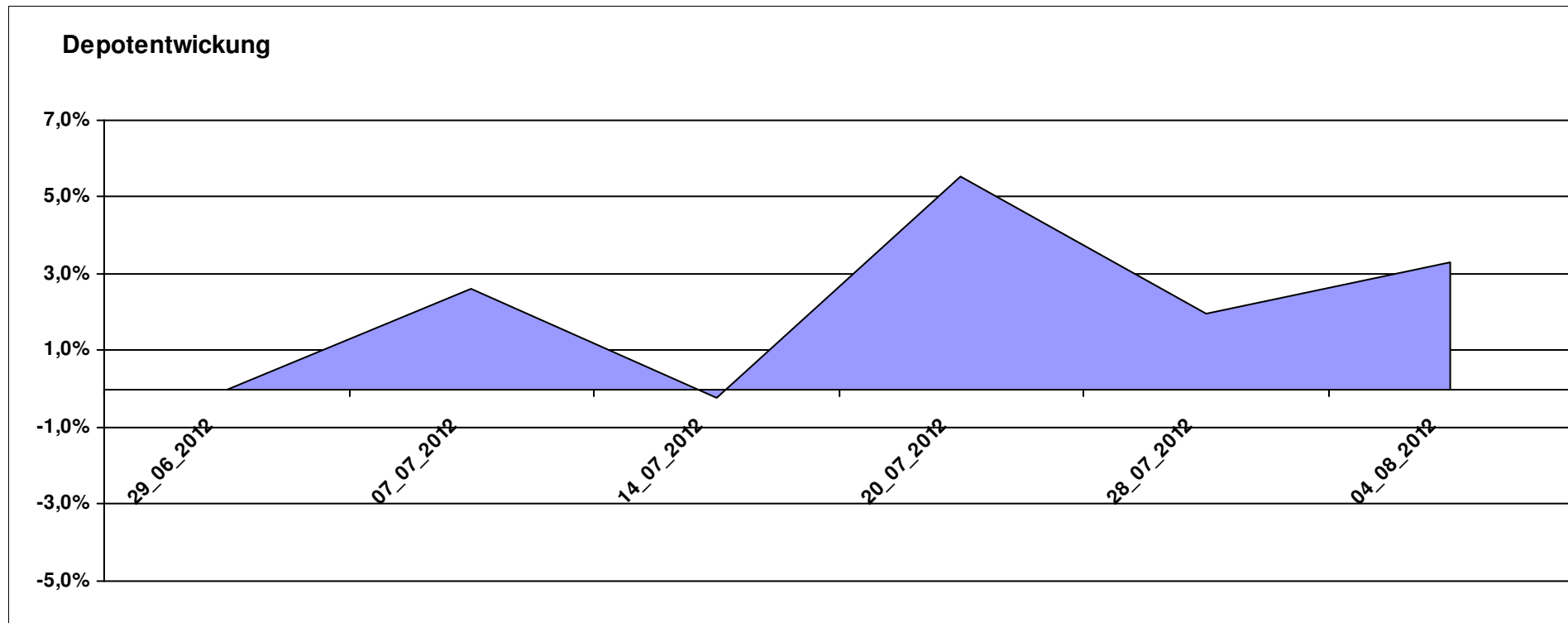
Aktuelle Depotübersicht

Letzter festgestellter Kurs vom: 04.08.2012

Bericht erstellt am: 04.08.2012 08:45:06

[BM] Long and Even Longer		Benchmark									
WKN	Wertpapier Name	Stück	Bestand Einstandspreis	MW	letztter Kurs	Aktuell Depotwert	Div.	Gewinn/Verlust Kurs	Summe	v.H	Portfolio
DE000A0X8994	ETFX DAX 2x Long	18,457	2.000,00	108,36	113,96	2.103,36	0,00	103,36	103,36	5,17%	20,36%
LU0488316646	ComStage ETF FTSE 100 Leveraged	53,405	2.000,00	37,45	39,36	2.102,00	0,00	102,00	102,00	5,10%	20,35%
LU0411078552	db x-trackers S&P 500 2x Leveraged Daily	153,965	2.000,00	12,99	13,61	2.095,46	0,00	95,46	95,46	4,77%	20,28%
LU0419741094	ComStage ETF CAC 40 Leveraged	325,733	2.000,00	6,14	6,23	2.029,32	0,00	29,32	29,32	1,47%	19,64%
DE000A0X9AB6	ETFX Dow Jones EURO STOXX 50 Leveraged (2x)	32,378	2.000,00	61,77	61,77	2.000,00	0,00	0,00	0,00	0,00%	19,36%

Aktuelle Depotperformance	10.000,00	10.330,14	0,00	330,14	330,14	3,30%
----------------------------------	------------------	------------------	-------------	---------------	---------------	--------------



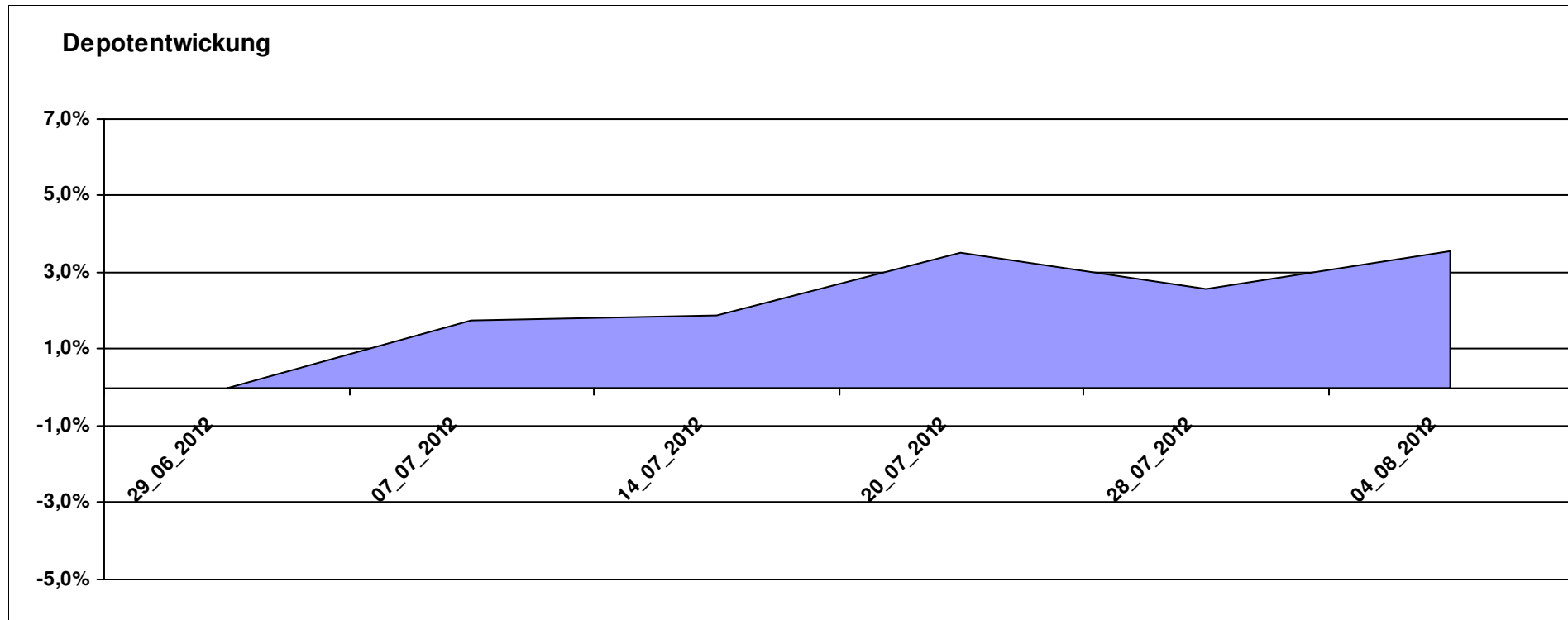
Aktuelle Depotübersicht

Letzter festgestellter Kurs vom: 04.08.2012

Bericht erstellt am: 04.08.2012 08:45:06

[BM] Mischfonds		Benchmark									
WKN	Wertpapier Name	Stück	Bestand Einstandspreis	MW	letztter Kurs	Aktuell Depotwert	Div.	Gewinn/Verlust Kurs	Summe	v.H	Portfolio
LU0367026217	Invesco Asia Balanced Fund A thes.	117,747	2.000,00	16,99	17,99	2.118,28	0,00	118,28	118,28	5,91%	20,45%
LU0323578657	FvS Multiple Opportunities R	12,950	2.000,00	154,44	162,90	2.109,56	0,00	109,56	109,56	5,48%	20,37%
DE0009782730	MEAG EuroErtrag	36,330	2.069,12	56,95	56,27	2.044,32	69,12	-24,80	44,32	2,14%	19,74%
DE000A0X7541	Acatis - Gané Value Event Fonds UI A	11,914	2.000,00	167,87	171,44	2.042,53	0,00	42,53	42,53	2,13%	19,72%
DE0006780380	WARBURG-TREND ALLOCATION PLUS	14,519	2.000,00	137,75	140,66	2.042,25	0,00	42,25	42,25	2,11%	19,72%

Aktuelle Depotperformance 10.069,12 10.356,94 69,12 287,81 356,93 3,54%



Aktuelle Depotübersicht

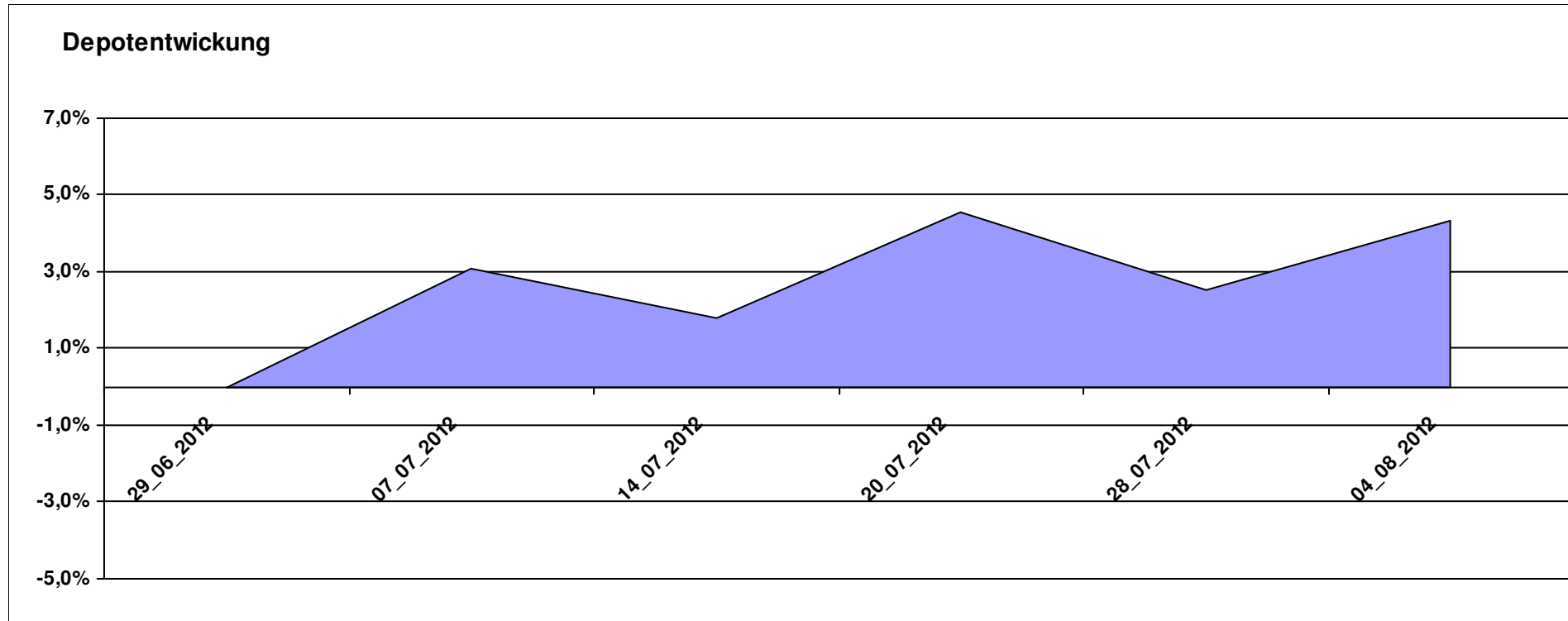
Letzter festgestellter Kurs vom: 04.08.2012

Bericht erstellt am: 04.08.2012 08:45:06

[BM] MSCI World		Benchmark									
WKN	Wertpapier Name	Stück	Bestand Einstandspreis	MW	letztter Kurs	Aktuell Depotwert	Div.	Gewinn/Verlust Kurs	Summe	v.H	Portfolio
LU0274208692	db x-trackers MSCI World TRN	409,836	10.000,00	24,40	25,46	10.434,43	0,00	434,43	434,43	4,34%	100,00%

Aktuelle Depotperformance

10.000,00 10.434,43 0,00 434,43 434,43 4,34%



Aktuelle Depotübersicht

Letzter festgestellter Kurs vom: 04.08.2012

Bericht erstellt am: 04.08.2012 08:45:06

[BM] Oldtimer		Benchmark									
WKN	Wertpapier Name	Stück	Bestand Einstandspreis	MW	letztter Kurs	Aktuell Depotwert	Div.	Gewinn/Verlust Kurs	Summe	v.H	Portfolio
IE0000830236	Baring ASEAN Frontiers Fund (USD)	15,366	2.000,00	130,16	138,98	2.135,53	0,00	135,53	135,53	6,78%	20,44%
DE0008471012	Fondak A	22,019	2.000,00	90,83	95,96	2.112,96	0,00	112,96	112,96	5,65%	20,23%
LU0114760746	Templeton Growth (Euro) Fund Class A (acc)	200,200	2.000,00	9,99	10,39	2.080,08	0,00	80,08	80,08	4,00%	19,91%
GB0032139684	M&G Recovery Fund A	91,785	2.000,00	21,79	22,62	2.076,18	0,00	76,18	76,18	3,81%	19,88%
DE0008475047	Allianz PIMCO Euro Rentenfonds A (EUR)	37,258	2.000,00	53,68	54,78	2.040,98	0,00	40,98	40,98	2,05%	19,54%

Aktuelle Depotperformance

10.000,00

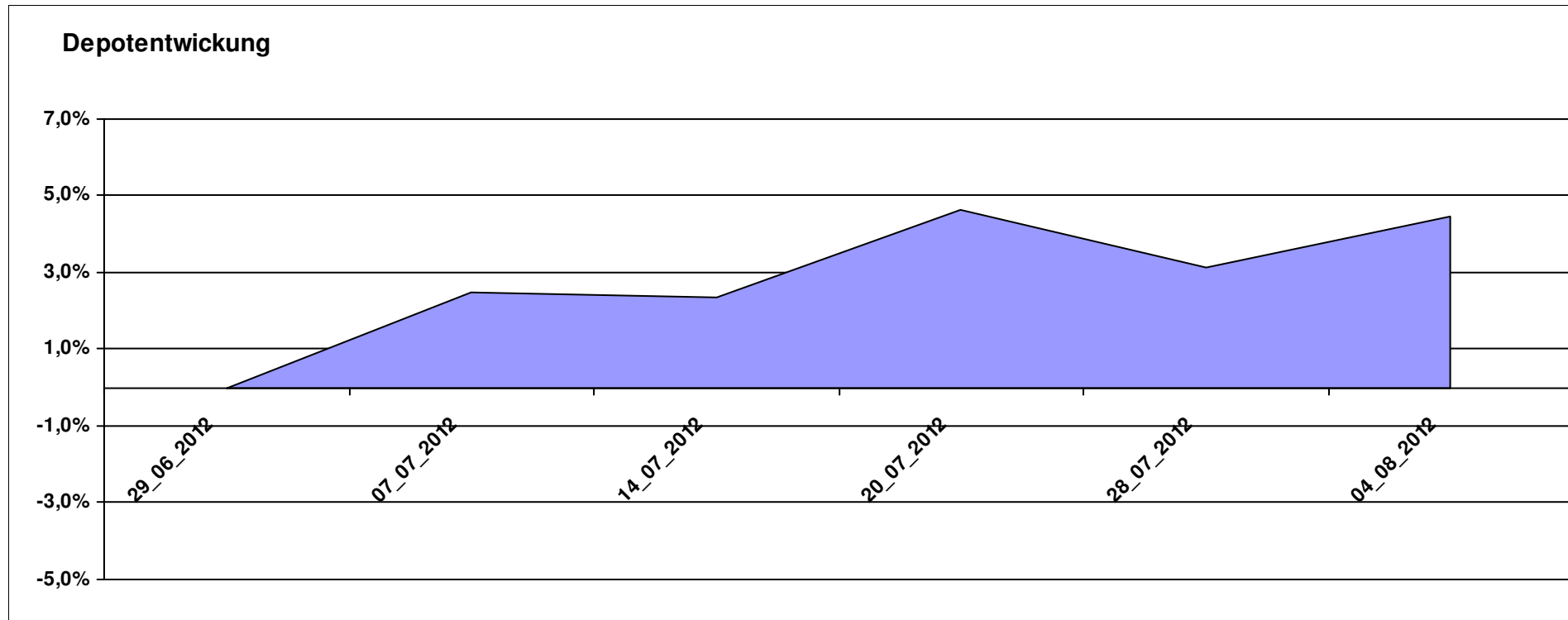
10.445,73

0,00

445,73

445,73

4,46%



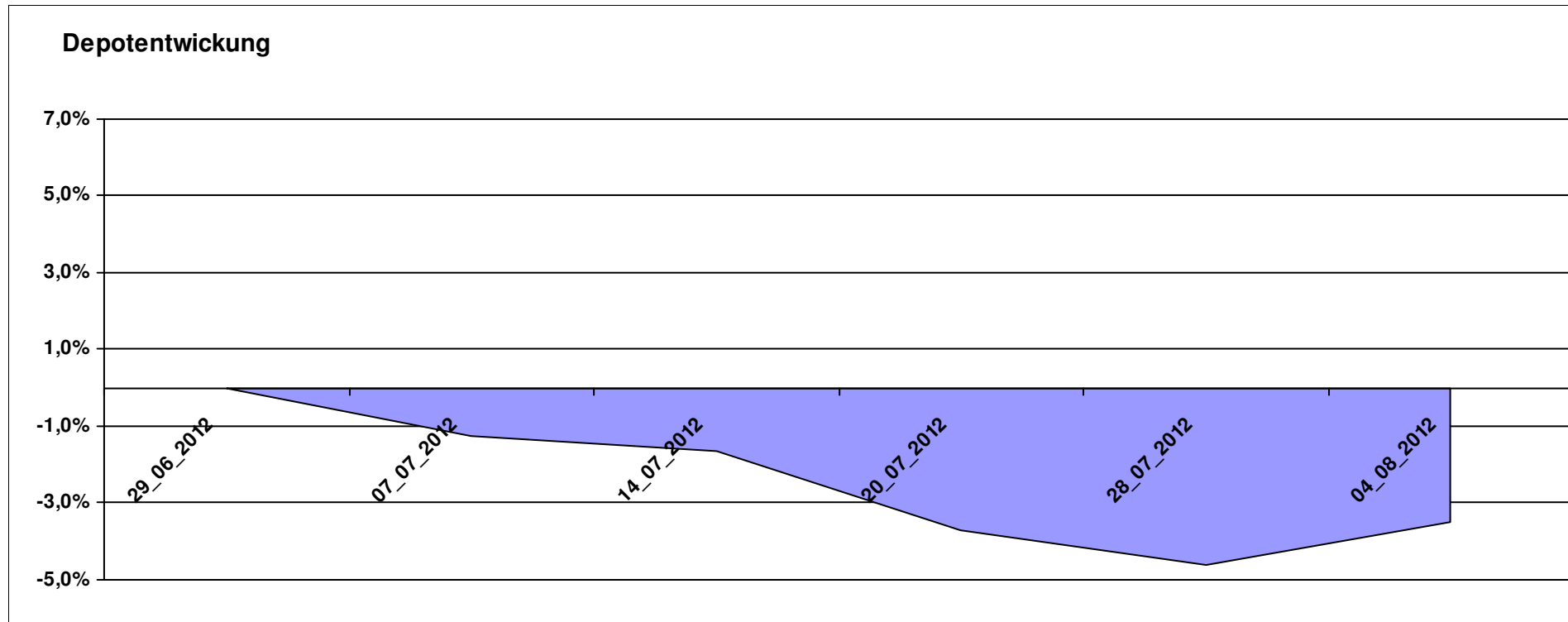
Aktuelle Depotübersicht

Letzter festgestellter Kurs vom: 04.08.2012

Bericht erstellt am: 04.08.2012 08:45:06

[BM] PIIGS Index		Benchmark									
WKN	Wertpapier Name	Stück	Bestand Einstandspreis	MW	Aktuell letzter Kurs	Depotwert	Div.	Gewinn/Verlust Kurs	Summe	v.H	Portfolio
IT0003465736	FTSE MIB	0,140	2.000,00	0,00	14124,89	1.979,06	0,00	-20,94	-20,94	-1,05%	20,51%
PTING0200002	PSI 20	0,426	2.000,00	4697,96	4633,45	1.972,54	0,00	-27,46	-27,46	-1,37%	20,44%
DE000CB78YX7	MSCI Irland (open End Zerti CoBa)	74,019	2.000,00	27,02	25,97	1.922,28	0,00	-77,72	-77,72	-3,89%	19,92%
ES0SI0000005	IBEX 35	0,282	2.000,00	7102,20	6755,70	1.902,42	0,00	-97,58	-97,58	-4,88%	19,71%
CH0021605842	FTSE Athex 20 (open End Zerti UBS)	896,861	2.000,00	2,23	2,09	1.874,44	0,00	-125,56	-125,56	-6,28%	19,42%

Aktuelle Depotperformance 10.000,00 9.650,74 0,00 -349,26 -349,26 -3,49%



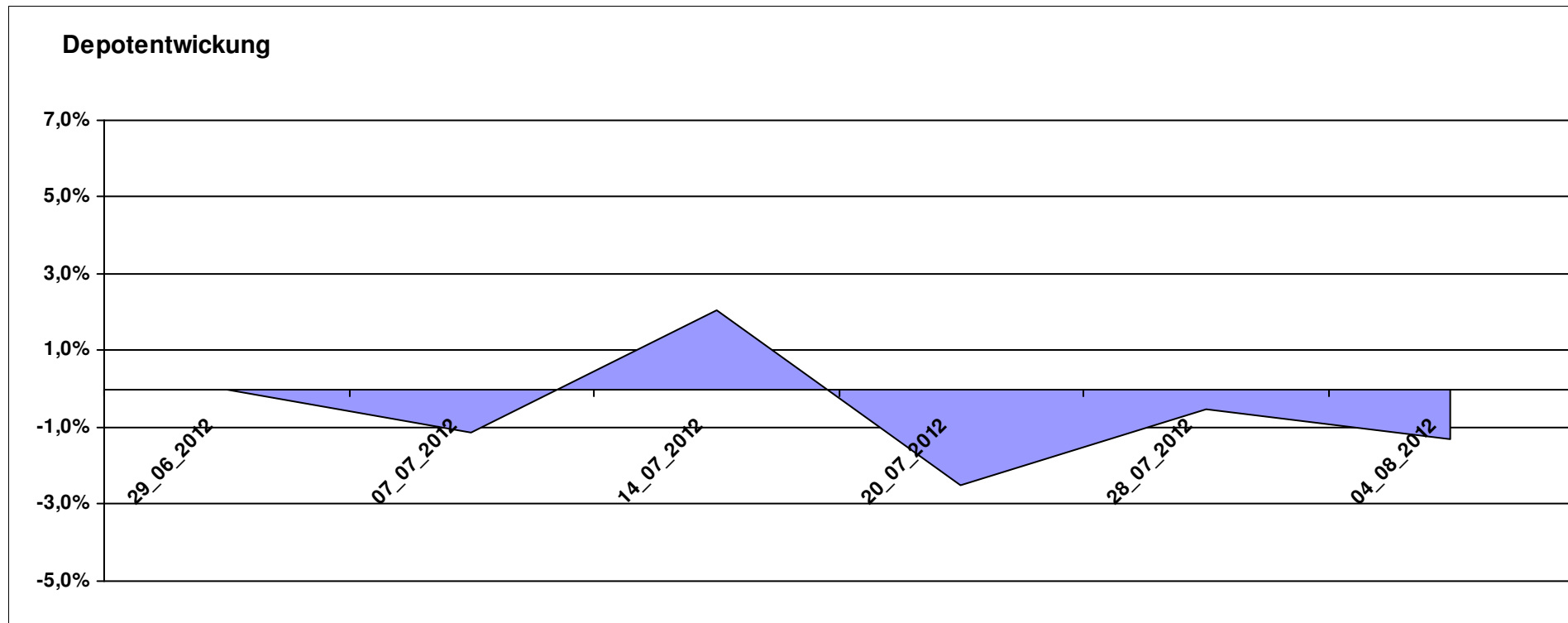
Aktuelle Depotübersicht

Letzter festgestellter Kurs vom: 04.08.2012

Bericht erstellt am: 04.08.2012 08:45:06

[BM] Short and Rather Short		Benchmark									
WKN	Wertpapier Name	Stück	Bestand Einstandspreis	MW	Aktuell letzter Kurs	Depotwert	Div.	Gewinn/Verlust Kurs	Summe	v.H	Portfolio
LU0411078636	db x-trackers S&P 500 2x Inverse Daily ETF	188,147	2.000,00	10,63	10,94	2.058,33	0,00	58,33	58,33	2,92%	20,85%
DE000A0X9AC4	ETFX Dow Jones EURO STOXX 50 Double Short (2x)	36,232	2.000,00	55,20	55,20	2.000,00	0,00	0,00	0,00	0,00%	20,26%
LU0488316562	ComStage ETF FTSE 100 Short	53,605	2.000,00	37,31	37,23	1.995,71	0,00	-4,29	-4,29	-0,21%	20,22%
LU0419740955	ComStage ETF CAC 40 Short	35,480	2.000,00	56,37	55,30	1.962,04	0,00	-37,96	-37,96	-1,90%	19,88%
DE000A0X9AA8	ETFX DAX 2x Short	55,726	2.000,00	35,89	33,27	1.854,00	0,00	-146,00	-146,00	-7,30%	18,78%

Aktuelle Depotperformance 10.000,00 9.870,08 0,00 -129,93 -129,93 -1,30%



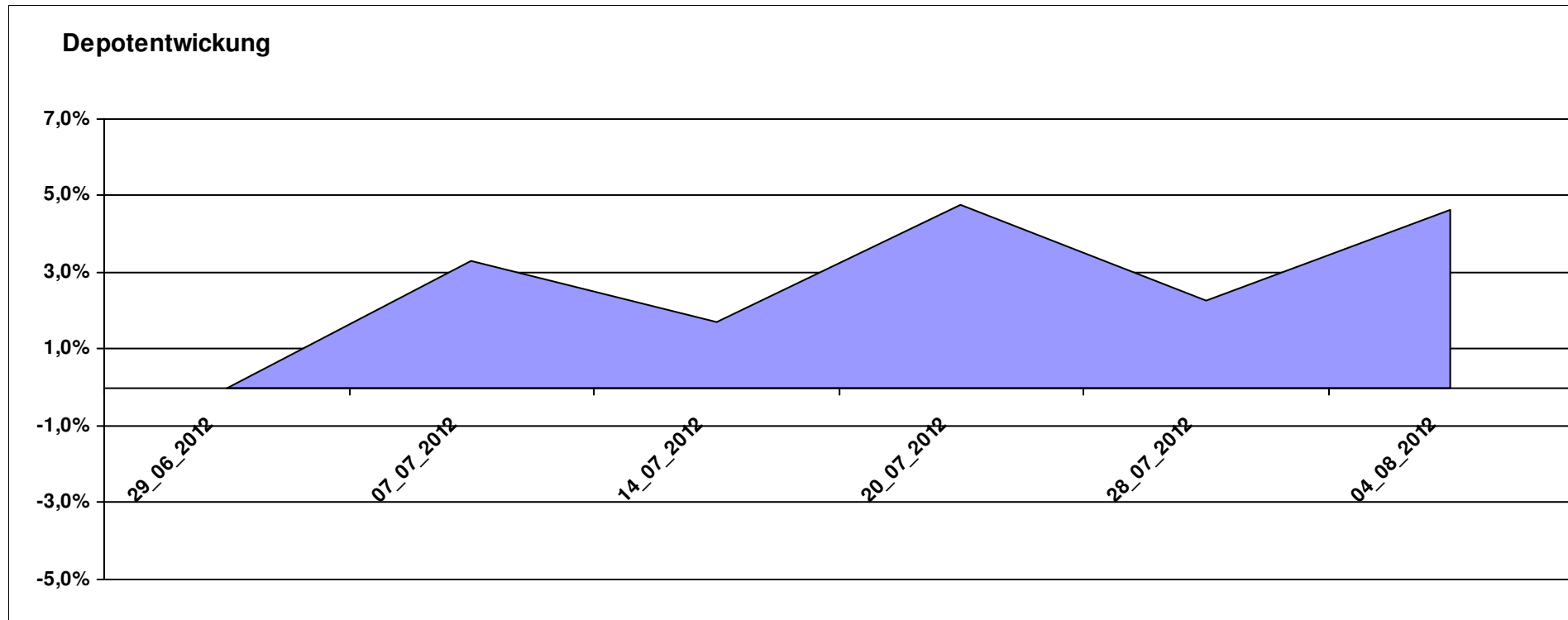
Aktuelle Depotübersicht

Letzter festgestellter Kurs vom: 04.08.2012

Bericht erstellt am: 04.08.2012 08:45:06

[BM] UNI Fonds		Benchmark									
WKN	Wertpapier Name	Stück	Bestand Einstandspreis	MW	Aktuell letzter Kurs	Depotwert	Div.	Gewinn/Verlust Kurs	Summe	v.H	Portfolio
LU0115904467	UniEM Global	29,386	2.000,00	68,06	72,21	2.121,95	0,00	121,95	121,95	6,10%	20,28%
LU0037079034	UniAsia	47,962	2.000,00	41,70	44,14	2.117,03	0,00	117,03	117,03	5,85%	20,23%
DE0008491051	UniGlobal	16,831	2.000,00	118,83	125,25	2.108,05	0,00	108,05	108,05	5,40%	20,14%
DE0008491044	UniRak	24,792	2.000,00	80,67	83,17	2.061,98	0,00	61,98	61,98	3,10%	19,70%
DE0008491002	UniFonds	60,405	2.000,00	33,11	34,03	2.055,57	0,00	55,57	55,57	2,78%	19,64%

Aktuelle Depotperformance 10.000,00 10.464,58 0,00 464,58 464,58 4,65%



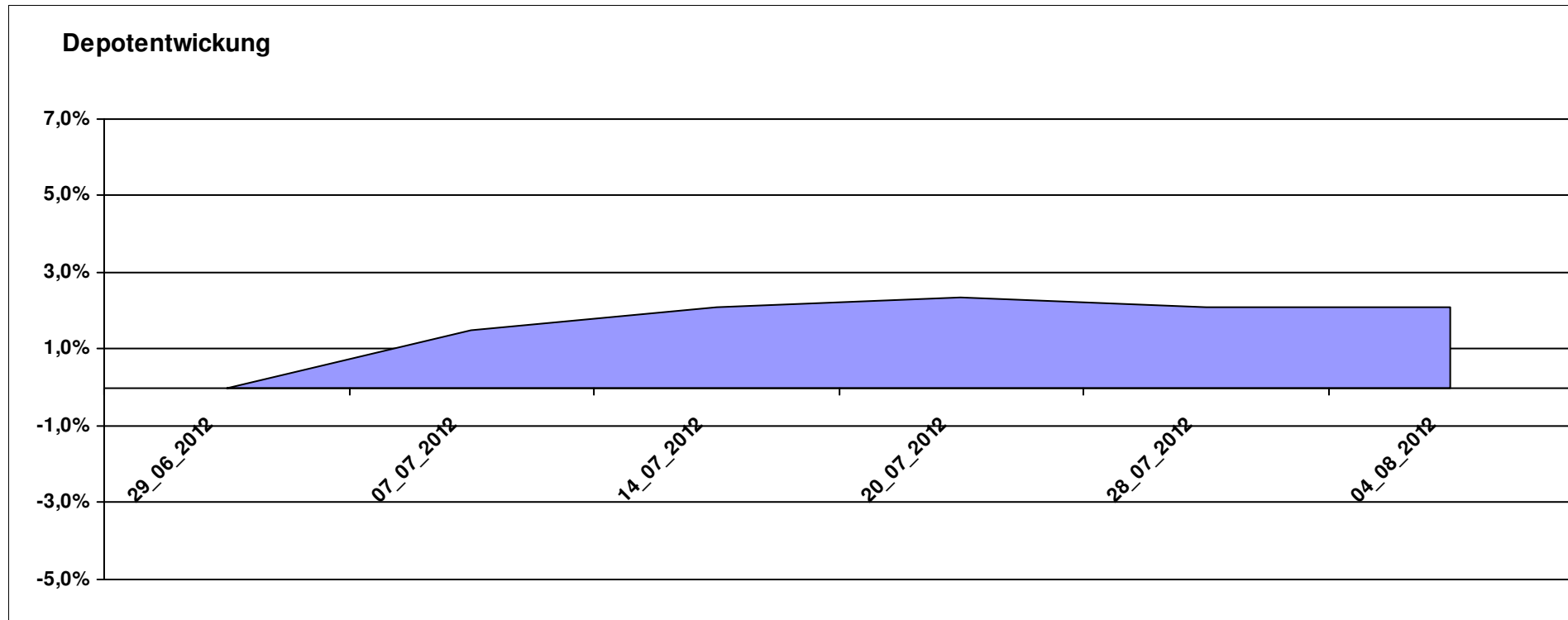
Aktuelle Depotübersicht

Letzter festgestellter Kurs vom: 04.08.2012

Bericht erstellt am: 04.08.2012 08:45:06

Aurum		Teilnehmer									
WKN	Wertpapier Name	Stück	Bestand Einstandspreis	MW	Aktuell letzter Kurs	Depotwert	Div.	Gewinn/Verlust Kurs	Summe	v.H	Portfolio
DE000A0D8Q31	iShares eb.rexx® Government Germany 10.5+	12,829	2.000,00	155,90	163,45	2.096,86	0,00	96,86	96,86	4,84%	20,54%
DE000A1E0HR8	db Physical Gold ETC (EUR)	15,941	2.000,00	125,46	128,94	2.055,48	0,00	55,48	55,48	2,77%	20,13%
LU0432616737	Invesco Balanced-Risk Allocation	146,951	2.000,00	13,61	13,89	2.041,15	0,00	41,15	41,15	2,06%	19,99%
LU0272941971	Amundi Funds Volatility Euro Eq C/C	12,706	2.000,00	157,40	158,22	2.010,42	0,00	10,42	10,42	0,52%	19,69%
DE0007483612	Deka ImmobilienGlobal	35,461	2.000,00	56,40	56,58	2.006,38	0,00	6,38	6,38	0,32%	19,65%

Aktuelle Depotperformance 10.000,00 10.210,29 0,00 210,28 210,28 2,10%



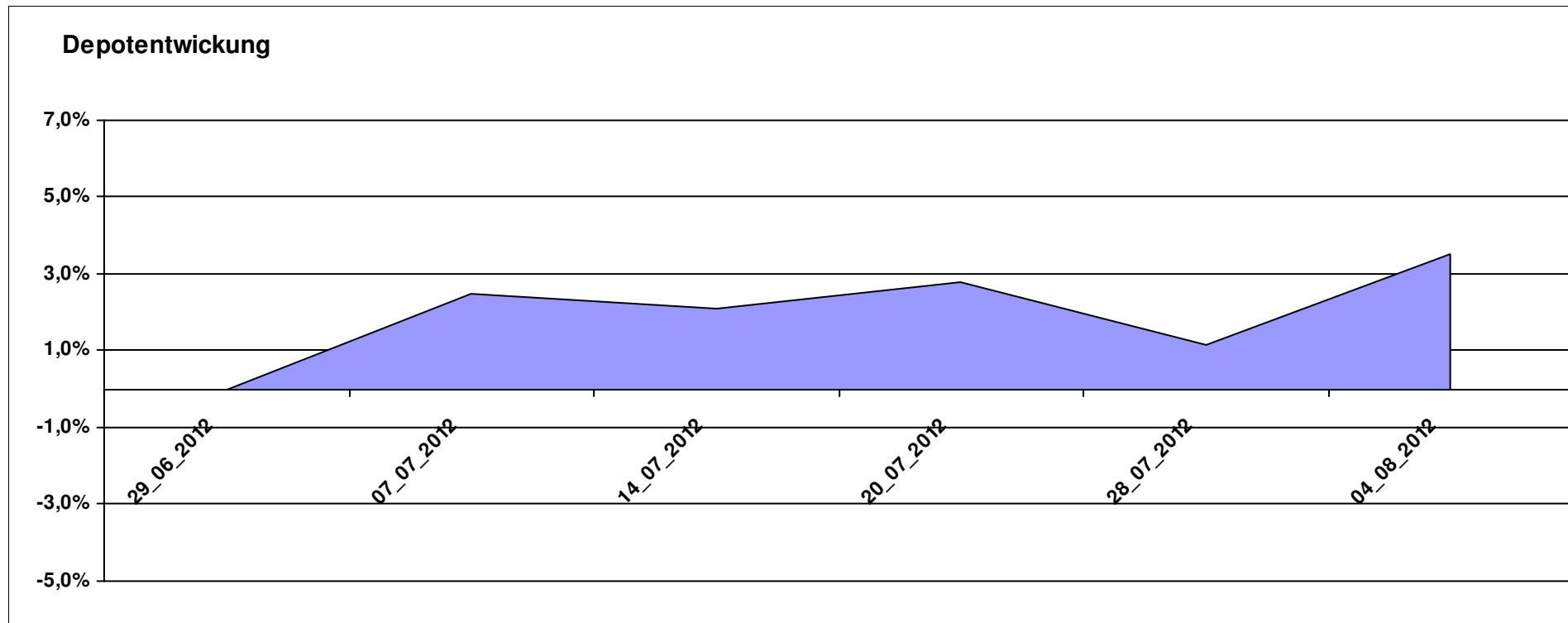
Aktuelle Depotübersicht

Letzter festgestellter Kurs vom: 04.08.2012

Bericht erstellt am: 04.08.2012 08:45:06

Bärenbulle		Teilnehmer									
WKN	Wertpapier Name	Stück	Bestand Einstandspreis	MW	Aktuell letzter Kurs	Depotwert	Div.	Gewinn/Verlust Kurs	Summe	v.H	Portfolio
FR0010833541	Lyxor ETF FTSE EPRA/NAREIT Asia exJap D EUR	242,424	2.000,00	8,25	8,87	2.150,30	0,00	150,30	150,30	7,52%	20,77%
FR0010713784	Amundi MSCI China	11,366	2.000,00	175,97	185,72	2.110,81	0,00	110,81	110,81	5,54%	20,39%
LU0667622202	RBS Market Access MSCI FrontierMrkts ETF	47,032	2.000,00	42,52	43,59	2.050,13	0,00	50,13	50,13	2,51%	19,80%
DE000A0RFEC9	iShares MSCI Japan Small Cap (DE) EUR	110,497	2.000,00	18,10	18,48	2.041,99	0,00	41,99	41,99	2,10%	19,72%
IE00B48X4842	SPDR® MSCI Emerging Markets SC	40,609	2.000,00	49,25	49,23	1.999,19	0,00	-0,81	-0,81	-0,04%	19,31%

Aktuelle Depotperformance 10.000,00 10.352,42 0,00 352,43 352,43 3,52%



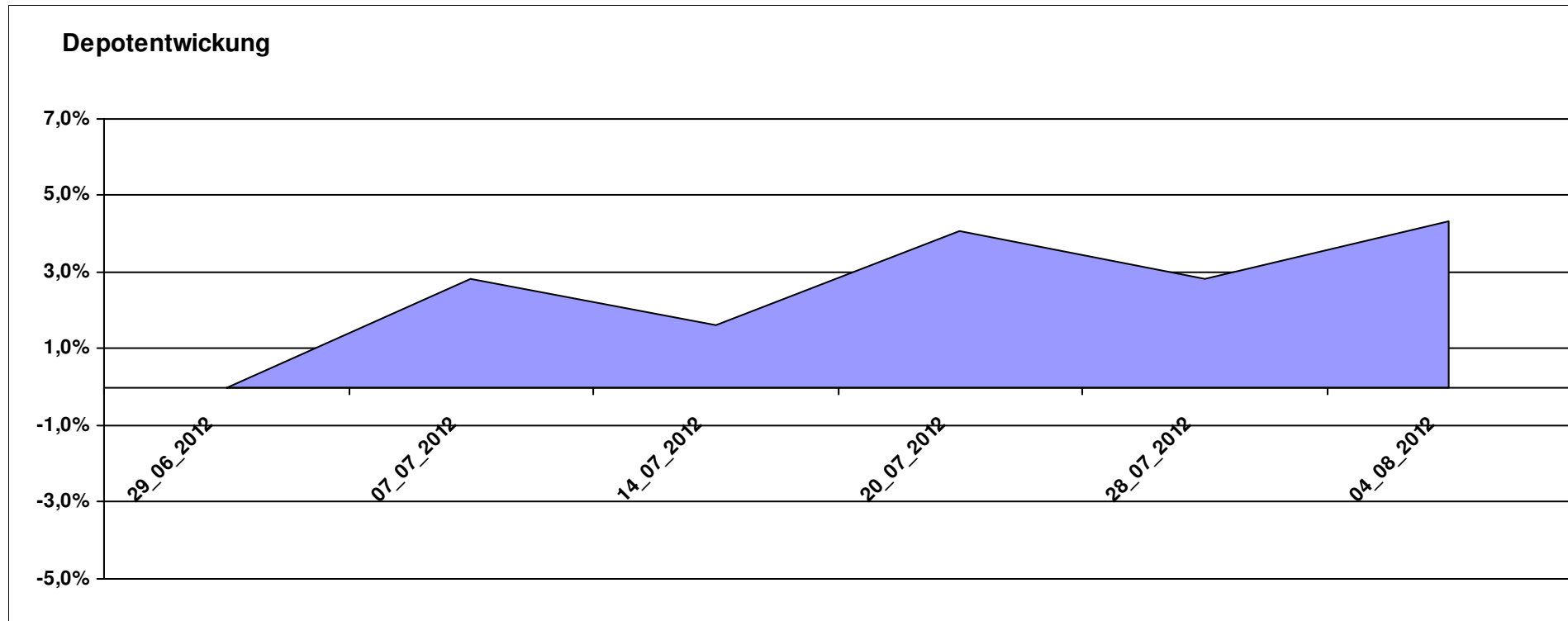
Aktuelle Depotübersicht

Letzter festgestellter Kurs vom: 04.08.2012

Bericht erstellt am: 04.08.2012 08:45:06

ceekay74		Teilnehmer									
WKN	Wertpapier Name	Stück	Bestand Einstandspreis	MW	Aktuell letzter Kurs	Depotwert	Div.	Gewinn/Verlust Kurs	Summe	v.H	Portfolio
LU0260870661	Templeton Global Total Return Fund A	100,200	2.000,00	19,96	21,37	2.141,28	0,00	141,28	141,28	7,06%	20,52%
LU0292107645	db x-trackers Emerging Markets	70,998	2.000,00	28,17	29,72	2.110,05	0,00	110,05	110,05	5,50%	20,22%
LU0274208692	db x-trackers MSCI World TRN	81,967	2.000,00	24,40	25,46	2.086,89	0,00	86,89	86,89	4,34%	20,00%
LU0274211480	db x-trackers DAX® ETF	31,417	2.000,00	63,66	65,53	2.058,75	0,00	58,75	58,75	2,94%	19,73%
US78463V1070	SPDR GOLD TRUST GOLD SHARES	16,335	2.000,00	122,44	124,71	2.037,08	0,00	37,08	37,08	1,85%	19,52%

Aktuelle Depotperformance 10.000,00 10.434,05 0,00 434,04 434,04 4,34%



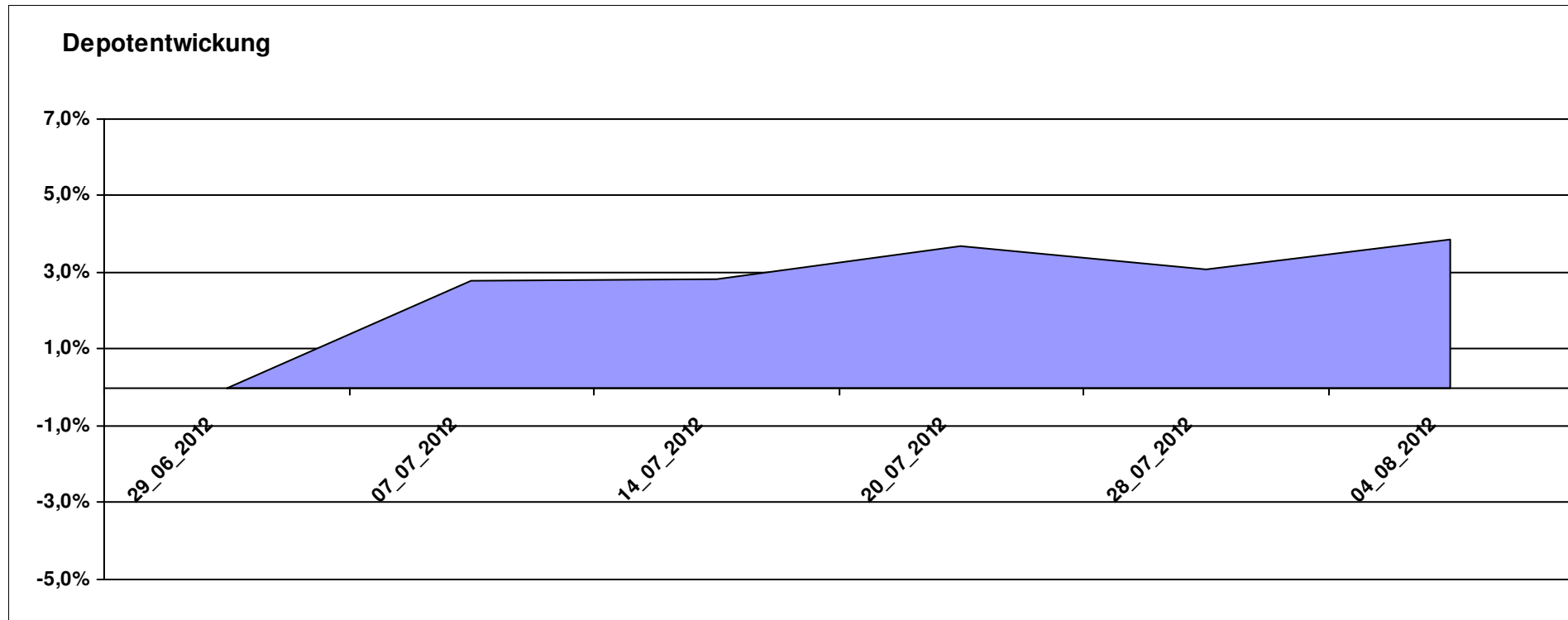
Aktuelle Depotübersicht

Letzter festgestellter Kurs vom: 04.08.2012

Bericht erstellt am: 04.08.2012 08:45:06

chart Teilnehmer											
WKN	Wertpapier Name	Stück	Bestand Einstandspreis	MW	Aktuell letzter Kurs	Depotwert	Div.	Gewinn/Verlust Kurs	Summe	v.H	Portfolio
LU0323578657	FvS Multiple Opportunities R	12,950	2.000,00	154,44	162,90	2.109,56	0,00	109,56	109,56	5,48%	20,31%
LU0231459107	Aberdeen Global Asian Smaller Comp. Fund A2	67,761	2.000,00	29,52	30,97	2.098,55	0,00	98,55	98,55	4,93%	20,20%
FR0010135103	Carmignac Patrimoine A	0,369	2.000,00	5425,72	5616,84	2.070,45	0,00	70,45	70,45	3,52%	19,93%
FR0010148981	Carmignac Investissement A	0,242	2.000,00	8279,45	8523,38	2.058,92	0,00	58,92	58,92	2,95%	19,82%
LU0431139764	Ethna-AKTIV -E T	17,955	2.000,00	111,39	114,18	2.050,09	0,00	50,09	50,09	2,50%	19,74%

Aktuelle Depotperformance 10.000,00 10.387,57 0,00 387,58 387,58 3,88%



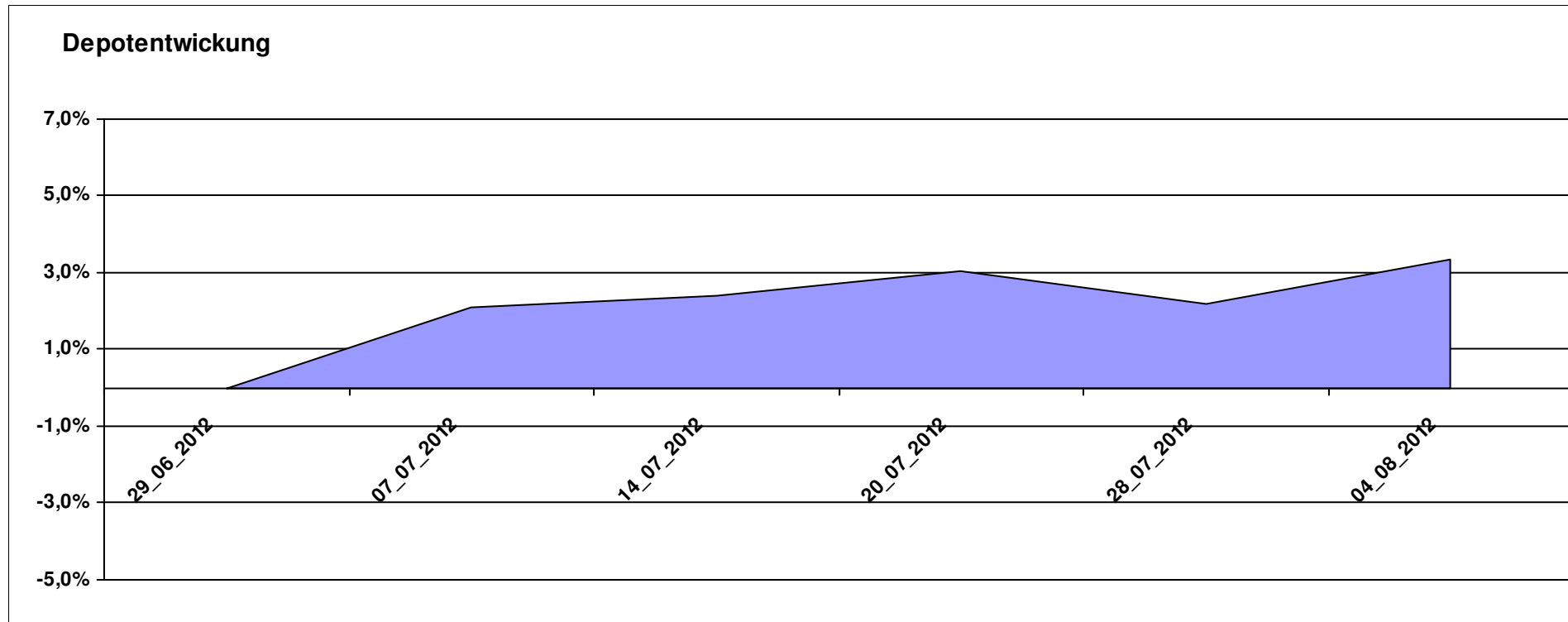
Aktuelle Depotübersicht

Letzter festgestellter Kurs vom: 04.08.2012

Bericht erstellt am: 04.08.2012 08:45:06

DAX43		Teilnehmer									
WKN	Wertpapier Name	Stück	Bestand Einstandspreis	MW	Aktuell letzter Kurs	Depotwert	Div.	Gewinn/Verlust Kurs	Summe	v.H	Portfolio
FR0010429068	Lyxor MSCI Emerging Markets A	272,109	2.000,00	7,35	7,75	2.108,84	0,00	108,84	108,84	5,44%	20,41%
DE0008486655	OP Food	10,316	2.000,00	193,88	203,77	2.102,02	0,00	102,02	102,02	5,10%	20,34%
LU0337411200	BANTLEON OPPORTUNITIES S	18,636	2.000,00	107,32	110,36	2.056,65	0,00	56,65	56,65	2,83%	19,90%
LU0432616737	Invesco Balanced-Risk Allocation	146,951	2.000,00	13,61	13,89	2.041,15	0,00	41,15	41,15	2,06%	19,75%
LU0321463506	db x-trackers II Iboxx Eur Germany Cov.	11,130	2.000,00	179,69	181,87	2.024,21	0,00	24,21	24,21	1,21%	19,59%

Aktuelle Depotperformance 10.000,00 10.332,87 0,00 332,88 332,88 3,33%



Aktuelle Depotübersicht

Letzter festgestellter Kurs vom: 04.08.2012

Bericht erstellt am: 04.08.2012 08:45:06

Emilian		Teilnehmer									
WKN	Wertpapier Name	Stück	Bestand Einstandspreis	MW	Aktuell letzter Kurs	Depotwert	Div.	Gewinn/Verlust Kurs	Summe	v.H	Portfolio
LU0292107645	db x-trackers Emerging Markets	70,998	2.000,00	28,17	29,72	2.110,05	0,00	110,05	110,05	5,50%	20,81%
LU0322253906	db x-trackers MSCI Europe SC	109,951	2.000,00	18,19	18,64	2.049,48	0,00	49,48	49,48	2,47%	20,21%
DE000A0D8Q49	iShares DJ STOXX US SelDiv	61,843	2.000,00	32,34	32,76	2.025,97	0,00	25,97	25,97	1,30%	19,98%
LU0322248658	db x-trackers RUSSELL 2000 ETF	24,429	2.000,00	81,87	82,27	2.009,77	0,00	9,77	9,77	0,49%	19,82%
IE00B0M62T89	iShares DJ Euro STOXX Value	130,890	2.000,00	15,28	14,85	1.943,72	0,00	-56,28	-56,28	-2,81%	19,17%

Aktuelle Depotperformance

10.000,00

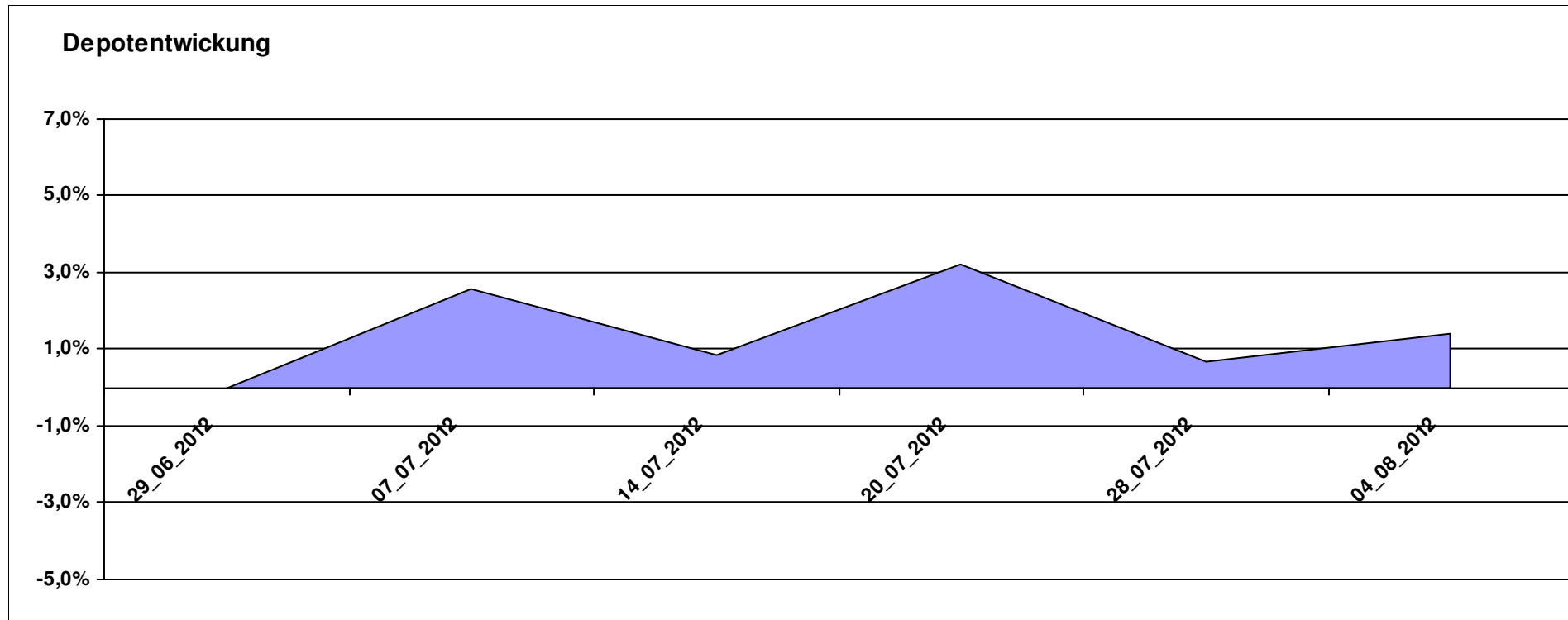
10.138,99

0,00

138,99

138,99

1,39%



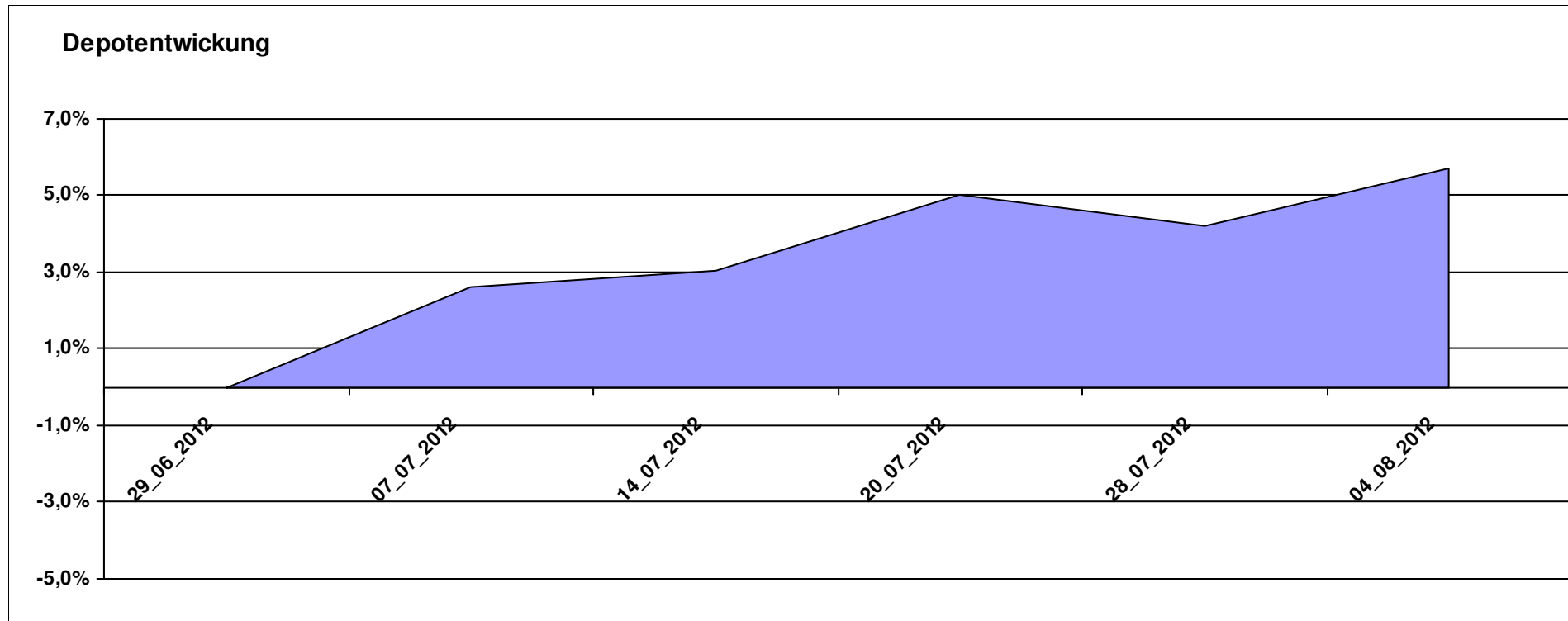
Aktuelle Depotübersicht

Letzter festgestellter Kurs vom: 04.08.2012

Bericht erstellt am: 04.08.2012 08:45:06

euro_82		Teilnehmer									
WKN	Wertpapier Name	Stück	Bestand Einstandspreis	MW	Aktuell letzter Kurs	Depotwert	Div.	Gewinn/Verlust Kurs	Summe	v.H	Portfolio
DE0008490962	DWS Deutschland	19,675	2.000,00	101,65	110,54	2.174,91	0,00	174,91	174,91	8,75%	20,57%
LU0348802470	Allianz RCM Thailand - IT - USD	70,721	2.000,00	28,28	29,86	2.111,74	0,00	111,74	111,74	5,59%	19,98%
LU0147784119	NESTOR Australien Fonds	6,180	2.000,00	323,63	340,84	2.106,36	0,00	106,36	106,36	5,32%	19,92%
LU0231459107	Aberdeen Global Asian Smaller Comp. Fund A2	67,761	2.000,00	29,52	30,97	2.098,55	0,00	98,55	98,55	4,93%	19,85%
LU0102830865	ACM Bernstein Global High Yield Portfolio A2	216,914	2.000,00	9,22	9,59	2.080,20	0,00	80,20	80,20	4,01%	19,68%

Aktuelle Depotperformance 10.000,00 10.571,76 0,00 571,76 571,76 5,72%



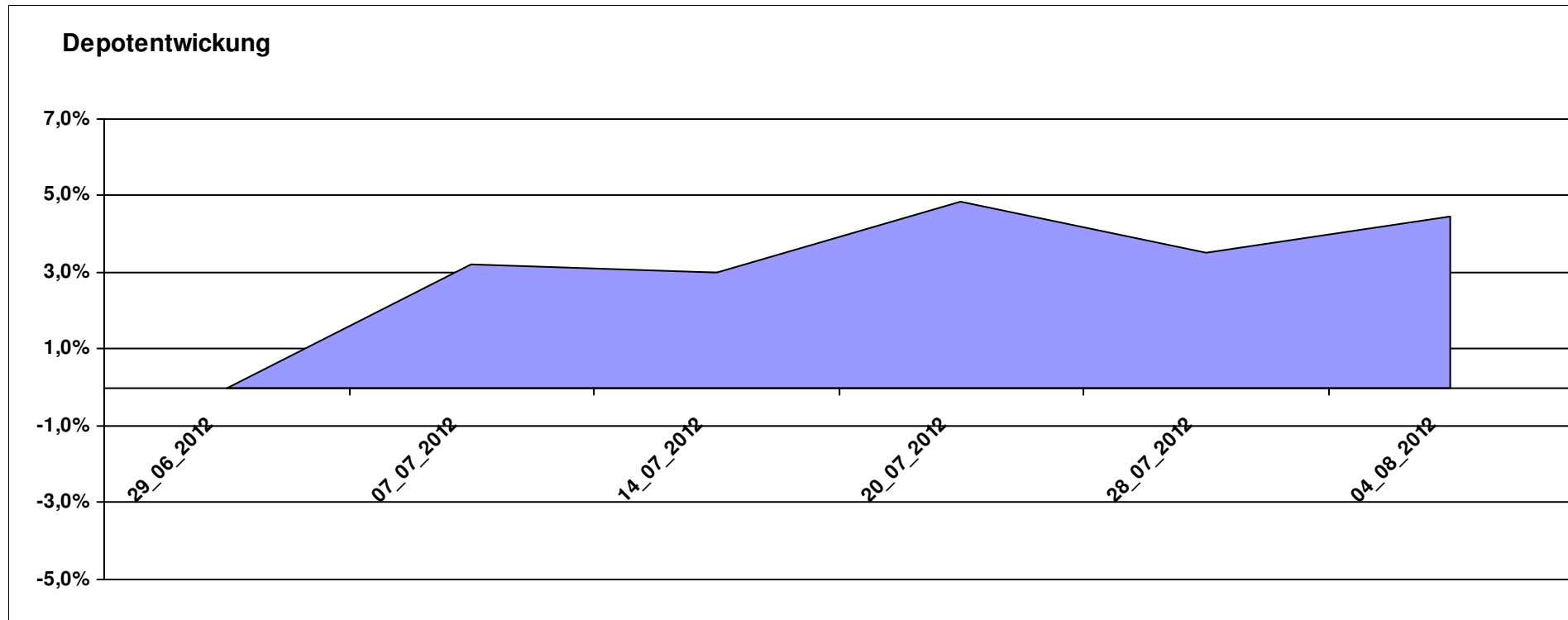
Aktuelle Depotübersicht

Letzter festgestellter Kurs vom: 04.08.2012

Bericht erstellt am: 04.08.2012 08:45:06

Fondsguru22		Teilnehmer									
WKN	Wertpapier Name	Stück	Bestand Einstandspreis	MW	Aktuell letzter Kurs	Depotwert	Div.	Gewinn/Verlust Kurs	Summe	v.H	Portfolio
LU0119620416	Morgan Stanley Global Brands	35,663	2.000,00	56,08	59,99	2.139,44	0,00	139,44	139,44	6,97%	20,48%
LU0231459958	Aberdeen Asien SC	68,259	2.000,00	29,30	30,76	2.099,66	0,00	99,66	99,66	4,98%	20,10%
LU0278932362	Aberdeen Emerging SC	158,856	2.000,00	12,59	13,19	2.095,31	0,00	95,31	95,31	4,77%	20,06%
LU0125944966	MFS Meridian Europ Sm Cos A1 EUR	71,454	2.000,00	27,99	29,12	2.080,74	0,00	80,74	80,74	4,04%	19,92%
LU0225737302	MS INVF US Advantage A	71,710	2.000,00	27,89	28,30	2.029,40	0,00	29,40	29,40	1,47%	19,43%

Aktuelle Depotperformance 10.000,00 10.444,55 0,00 444,56 444,56 4,45%



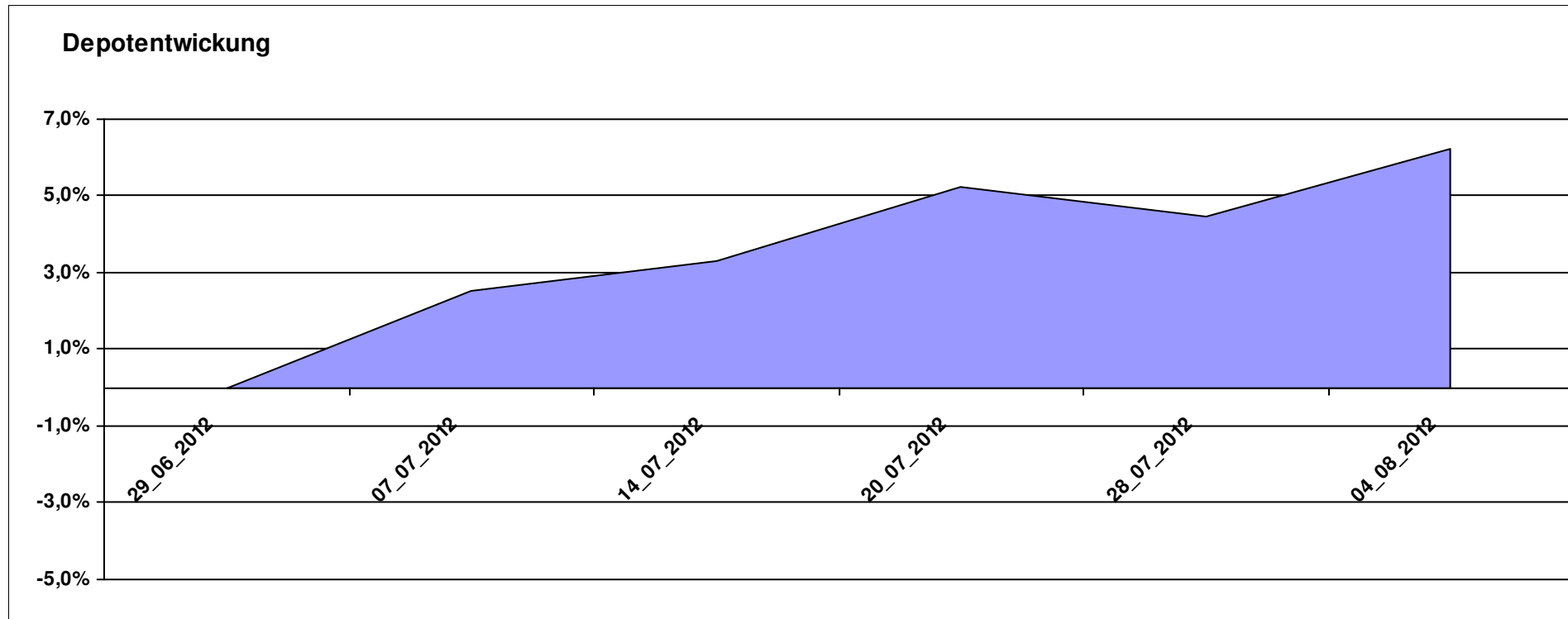
Aktuelle Depotübersicht

Letzter festgestellter Kurs vom: 04.08.2012

Bericht erstellt am: 04.08.2012 08:45:06

Frank05		Teilnehmer									
WKN	Wertpapier Name	Stück	Bestand Einstandspreis	MW	Aktuell letzter Kurs	Depotwert	Div.	Gewinn/Verlust Kurs	Summe	v.H	Portfolio
LU0378435985	ComStage ETF STOXX EUROPE 600 HEALTH CARE NR	28,859	2.000,00	69,30	74,15	2.139,87	0,00	139,87	139,87	6,99%	20,15%
FR0000001745	SPDR MSCI EUROPE CONSUMER STAPLES ETF	19,524	2.000,00	102,44	109,58	2.139,40	0,00	139,40	139,40	6,97%	20,14%
LU0274939478	Aviva Investors - Emerging Markets Bond Fund A	224,468	2.000,00	8,91	9,52	2.137,01	0,00	137,01	137,01	6,85%	20,12%
BE0170241062	KBC Equity Fund Food & Personal Products	1,844	2.000,00	1084,40	1144,95	2.111,67	0,00	111,67	111,67	5,58%	19,88%
LU0278937759	Aberdeen Global - Emerging Markets SC	157,480	2.000,00	12,70	13,29	2.092,91	0,00	92,91	92,91	4,65%	19,71%

Aktuelle Depotperformance 10.000,00 10.620,86 0,00 620,87 620,87 6,21%



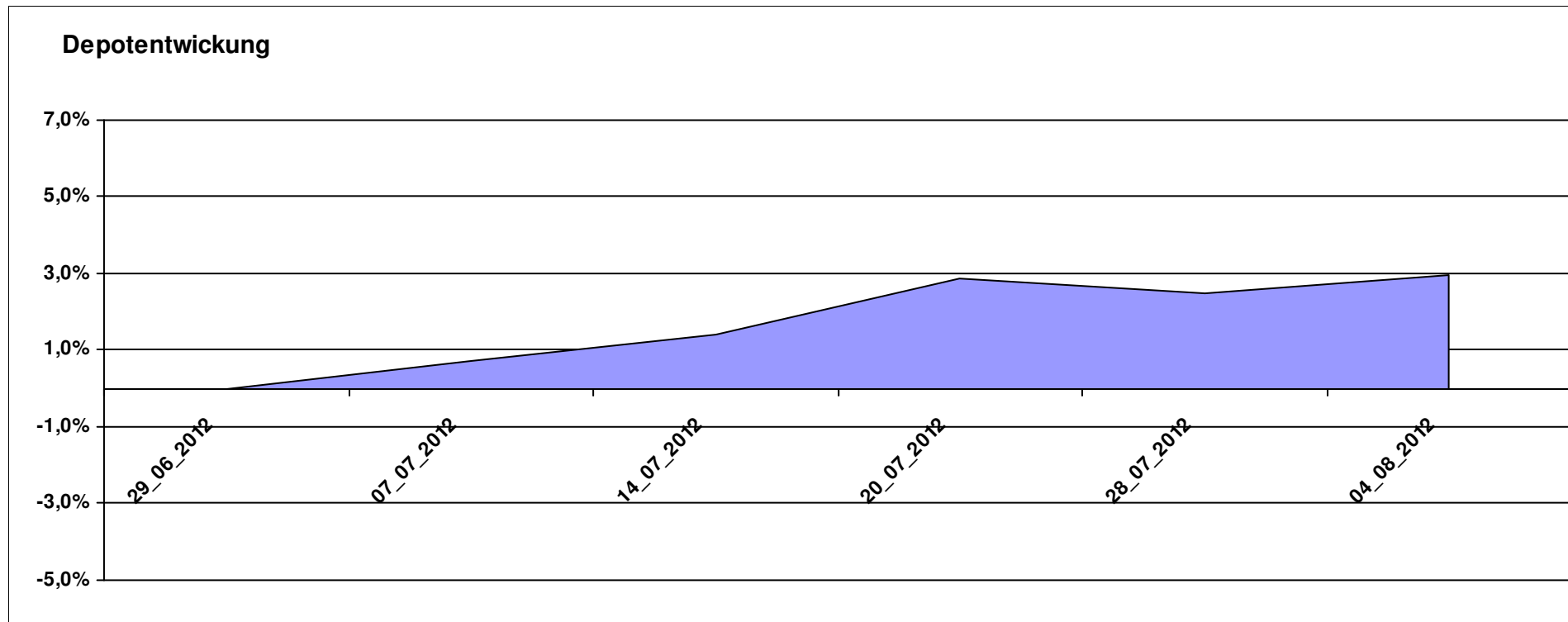
Aktuelle Depotübersicht

Letzter festgestellter Kurs vom: 04.08.2012

Bericht erstellt am: 04.08.2012 08:45:06

Gaston		Teilnehmer									
WKN	Wertpapier Name	Stück	Bestand Einstandspreis	MW	Aktuell letzter Kurs	Depotwert	Div.	Gewinn/Verlust Kurs	Summe	v.H	Portfolio
LU0132414144	Aberdeen Select Em. Markets Bond Fund A2	69,107	2.000,00	28,94	30,94	2.138,16	0,00	138,16	138,16	6,91%	20,77%
LU0265291665	Parvest European Small Convertible	16,051	2.000,00	124,60	130,65	2.097,11	0,00	97,11	97,11	4,86%	20,37%
AT0000688072	PIA - EURO CORPORATE BOND	14,695	2.000,00	136,10	139,58	2.051,14	0,00	51,14	51,14	2,56%	19,92%
IE00B3YLT666	SPDR MSCI ACWI IMI ETF (EUR)	35,317	2.000,00	56,63	57,23	2.021,19	0,00	21,19	21,19	1,06%	19,63%
LU0524480265	iBOXX® € SOVEREIGNS EUROZONE YIELD PLUS TR INDEX	16,793	2.000,00	119,09	118,32	1.987,00	0,00	-13,00	-13,00	-0,65%	19,30%

Aktuelle Depotperformance			10.000,00		10.294,60	0,00	294,60	294,60	2,95%
----------------------------------	--	--	-----------	--	-----------	------	--------	--------	-------



Aktuelle Depotübersicht

Letzter festgestellter Kurs vom: 04.08.2012

Bericht erstellt am: 04.08.2012 08:45:06

Ghost_69		Teilnehmer									
WKN	Wertpapier Name	Stück	Bestand Einstandspreis	MW	Aktuell letzter Kurs	Depotwert	Div.	Gewinn/Verlust Kurs	Summe	v.H	Portfolio
LU0132414144	Aberdeen Select Em. Markets Bond Fund A2	69,107	2.000,00	28,94	30,94	2.138,16	0,00	138,16	138,16	6,91%	20,48%
LU0231459107	Aberdeen Global Asian Smaller Comp. Fund A2	67,761	2.000,00	29,52	30,97	2.098,55	0,00	98,55	98,55	4,93%	20,10%
LU0278937759	Aberdeen Global - Emerging Markets SC	157,480	2.000,00	12,70	13,29	2.092,91	0,00	92,91	92,91	4,65%	20,04%
LU0254364663	CS EF (Lux) Global Prestige R USD	197,147	2.000,00	10,14	10,51	2.072,02	0,00	72,02	72,02	3,60%	19,84%
LU0378449770	ComStage ETF Nasdaq-100 ®	94,494	2.000,00	21,17	21,60	2.041,07	0,00	41,07	41,07	2,05%	19,55%

Aktuelle Depotperformance

10.000,00

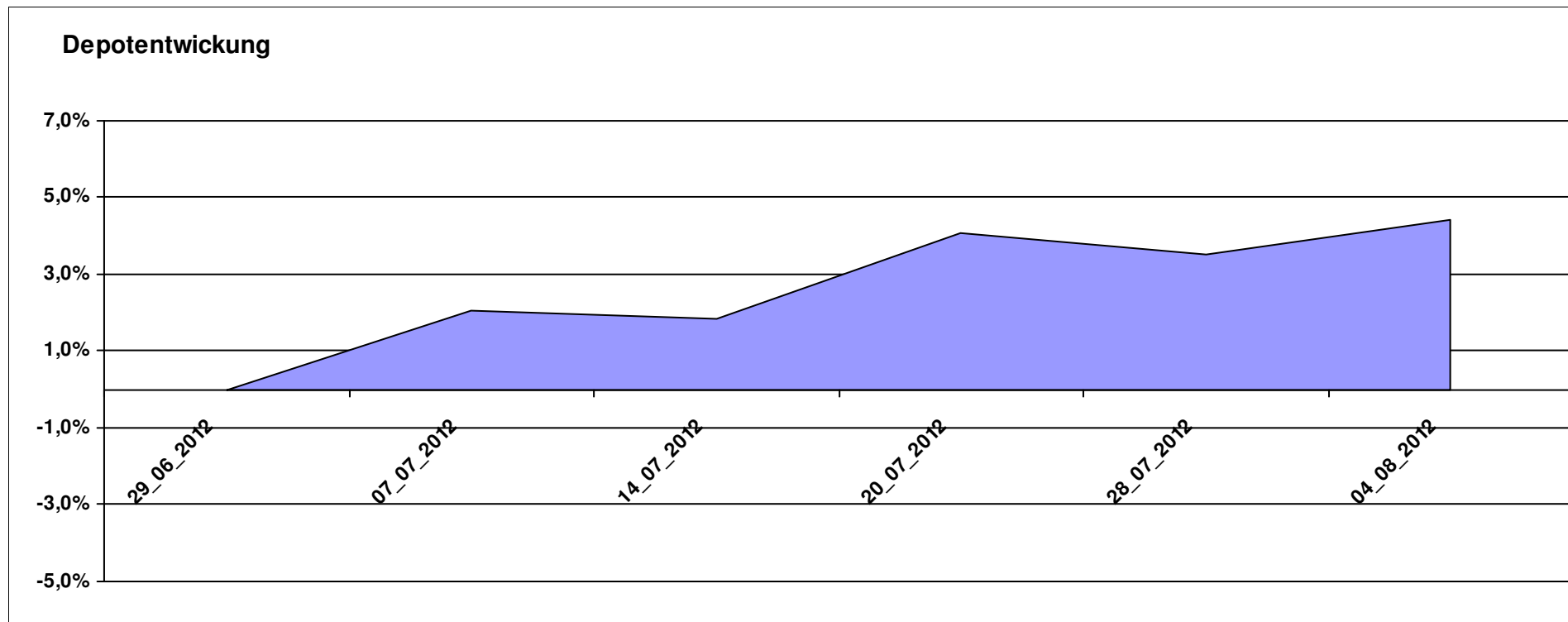
10.442,71

0,00

442,71

442,71

4,43%



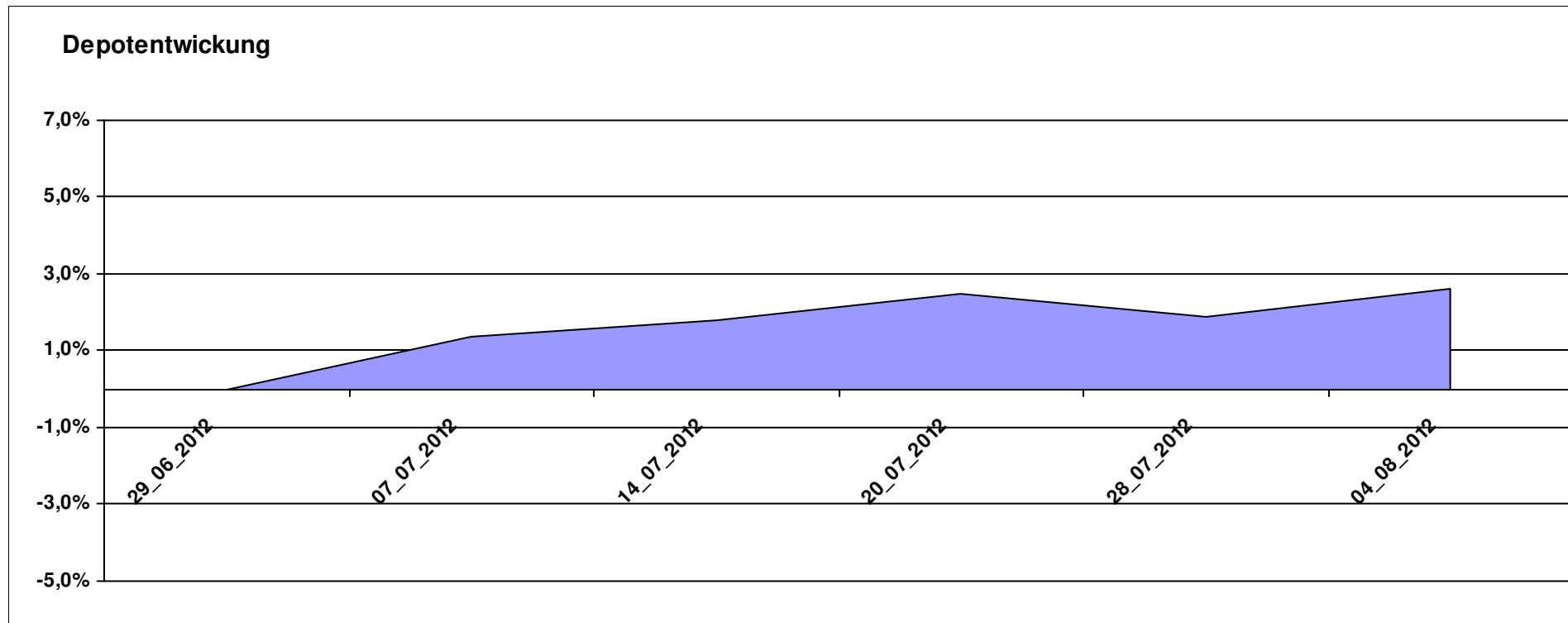
Aktuelle Depotübersicht

Letzter festgestellter Kurs vom: 04.08.2012

Bericht erstellt am: 04.08.2012 08:45:06

Hasenhirn		Teilnehmer									
WKN	Wertpapier Name	Stück	Bestand Einstandspreis	MW	Aktuell letzter Kurs	Depotwert	Div.	Gewinn/Verlust Kurs	Summe	v.H	Portfolio
LU0260870661	Templeton Global Total Return Fund A	100,200	2.000,00	19,96	21,37	2.141,28	0,00	141,28	141,28	7,06%	20,87%
BE0170241062	KBC Equity Fund Food & Personal Products	1,844	2.000,00	1084,40	1144,95	2.111,67	0,00	111,67	111,67	5,58%	20,58%
LU0246569775	AW Stocks Alpha Plus OP	47,270	2.000,00	42,31	42,80	2.023,16	0,00	23,16	23,16	1,16%	19,71%
LU0411704413	BSF - BlackRock European Absolute Return Fund	16,981	2.000,00	117,78	119,13	2.022,92	0,00	22,92	22,92	1,15%	19,71%
DE0009792218	WAVE-AKTIV	61,996	2.000,00	32,26	31,67	1.963,42	0,00	-36,58	-36,58	-1,83%	19,13%

Aktuelle Depotperformance 10.000,00 10.262,45 0,00 262,47 262,47 2,62%



Aktuelle Depotübersicht

Letzter festgestellter Kurs vom: 04.08.2012

Bericht erstellt am: 04.08.2012 08:45:06

Hugolee		Teilnehmer									
WKN	Wertpapier Name	Stück	Bestand Einstandspreis	MW	Aktuell letzter Kurs	Depotwert	Div.	Gewinn/Verlust Kurs	Summe	v.H	Portfolio
LU0292105359	db x-trackers STOXX 600 FOOD & BEVERAGE	28,547	2.000,00	70,06	74,76	2.134,17	0,00	134,17	134,17	6,71%	20,38%
DE0009848119	DWS Top Dividende	23,646	2.000,00	84,58	89,88	2.125,33	0,00	125,33	125,33	6,27%	20,29%
LU0292101796	db x-trackers DJ STOXX 600 OIL+GAS 1C	31,586	2.000,00	63,32	65,65	2.073,59	0,00	73,59	73,59	3,68%	19,80%
FR0010135103	Carmignac Patrimoine A	0,369	2.000,00	5425,72	5616,84	2.070,45	0,00	70,45	70,45	3,52%	19,77%
DE0008490897	DWS US GROWTH	24,432	2.000,00	81,86	84,68	2.068,90	0,00	68,90	68,90	3,44%	19,76%

Aktuelle Depotperformance

10.000,00

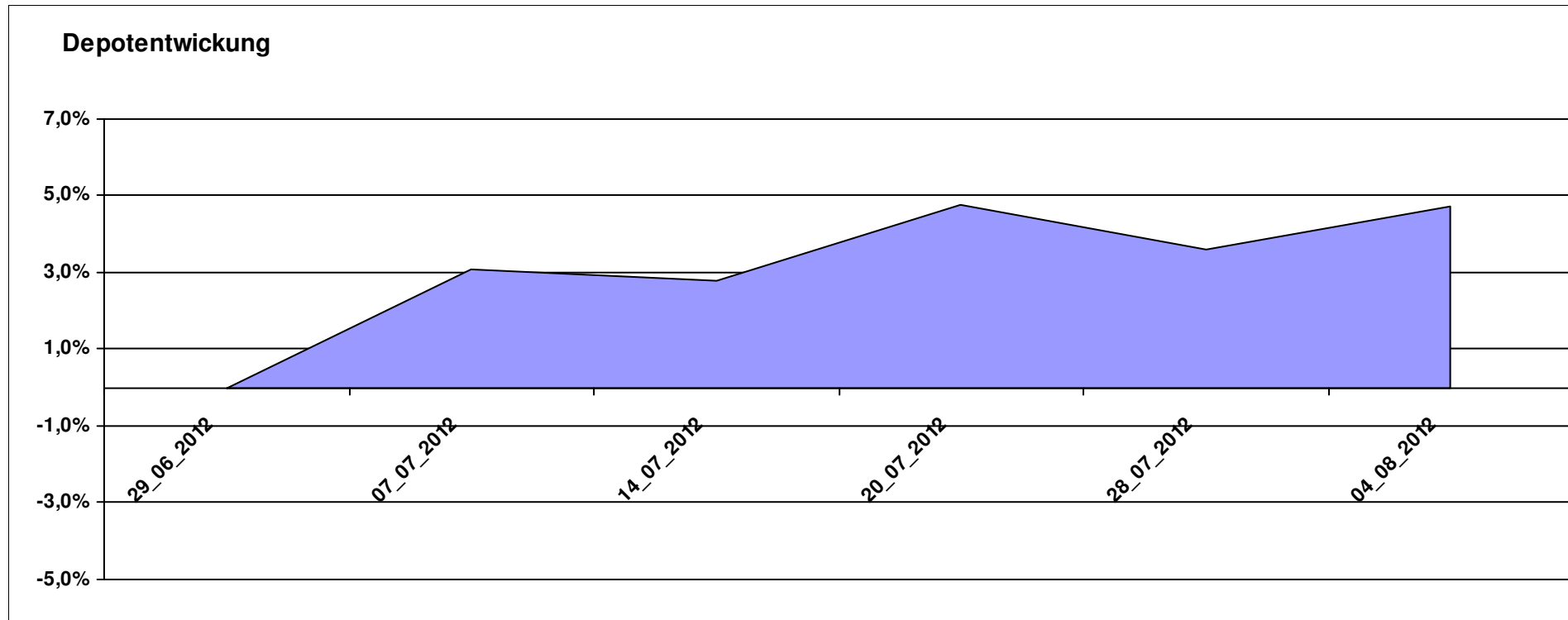
10.472,44

0,00

472,44

472,44

4,72%



Aktuelle Depotübersicht

Letzter festgestellter Kurs vom: 04.08.2012

Bericht erstellt am: 04.08.2012 08:45:06

klaus-behmer		Teilnehmer									
WKN	Wertpapier Name	Stück	Bestand Einstandspreis	MW	Aktuell letzter Kurs	Depotwert	Div.	Gewinn/Verlust Kurs	Summe	v.H	Portfolio
LU0245997951	Aviva Investors Global REIT	20,089	2.000,00	99,56	107,66	2.162,76	0,00	162,76	162,76	8,14%	20,51%
DE0009848119	DWS Top Dividende	23,646	2.000,00	84,58	89,88	2.125,33	0,00	125,33	125,33	6,27%	20,15%
AT0000746755	ESPA Stock Biotec T	11,676	2.000,00	171,29	180,70	2.109,87	0,00	109,87	109,87	5,49%	20,01%
JE000A0MKQK7	ETF Portfolio Global	198,216	2.000,00	10,09	10,61	2.103,07	0,00	103,07	103,07	5,15%	19,94%
LU0039499404	Allianz PIMCO Pfandbrieffonds AT	16,547	2.000,00	120,87	123,53	2.044,01	0,00	44,01	44,01	2,20%	19,38%

Aktuelle Depotperformance

10.000,00

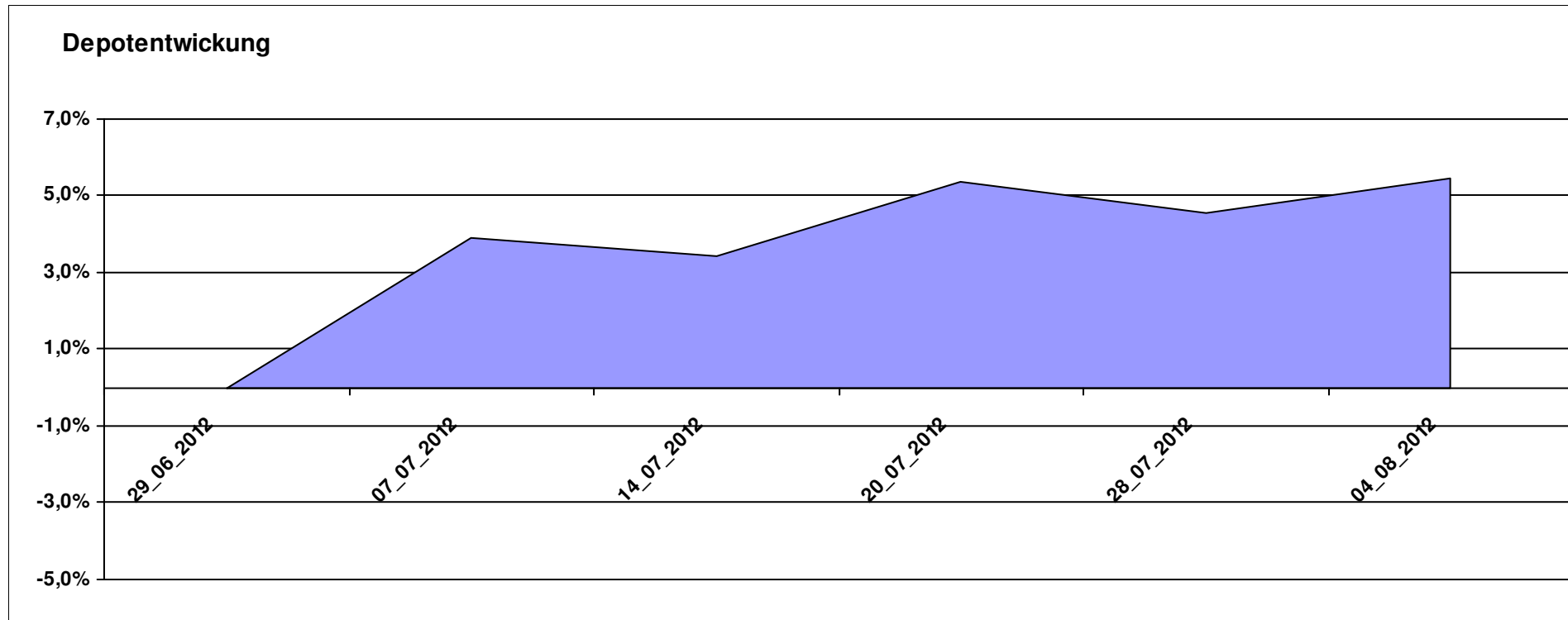
10.545,04

0,00

545,04

545,04

5,45%



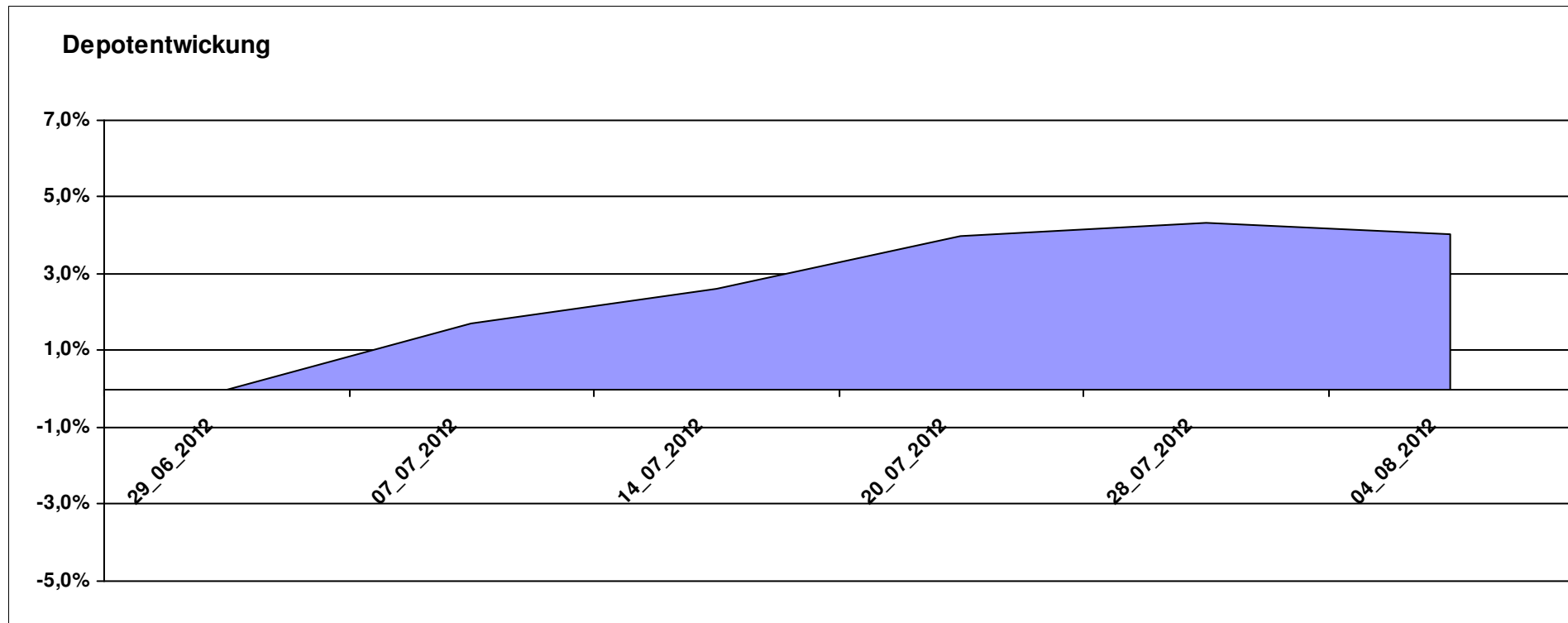
Aktuelle Depotübersicht

Letzter festgestellter Kurs vom: 04.08.2012

Bericht erstellt am: 04.08.2012 08:45:06

Laser12		Teilnehmer									
WKN	Wertpapier Name	Stück	Bestand Einstandspreis	MW	Aktuell letzter Kurs	Depotwert	Div.	Gewinn/Verlust Kurs	Summe	v.H	Portfolio
LU0213961922	HSBC GIF TURKEY EQUITY I CAP	86,044	2.000,00	23,24	25,40	2.185,51	0,00	185,51	185,51	9,28%	21,01%
LU0385405567	PICTET-WATER-HP USD	11,888	2.000,00	168,23	181,31	2.155,48	0,00	155,48	155,48	7,77%	20,72%
LU0130191181	CLARIDEN LEU (LUX) BIOTECHNOLOGY EQUITY FUND IB	12,657	2.000,00	158,01	162,25	2.053,61	0,00	53,61	53,61	2,68%	19,74%
LU0035765741	VONTOBEL FUND US VALUE EQUITY B	4,279	2.000,00	467,38	472,95	2.023,84	0,00	23,84	23,84	1,19%	19,45%
LU0102000758	PARVEST EQUITY JAPAN SMALL CAP I	0,049	2.000,00	0,00	40799,28	1.986,03	0,00	-13,97	-13,97	-0,70%	19,09%

Aktuelle Depotperformance 10.000,00 10.404,47 0,00 404,47 404,47 4,04%



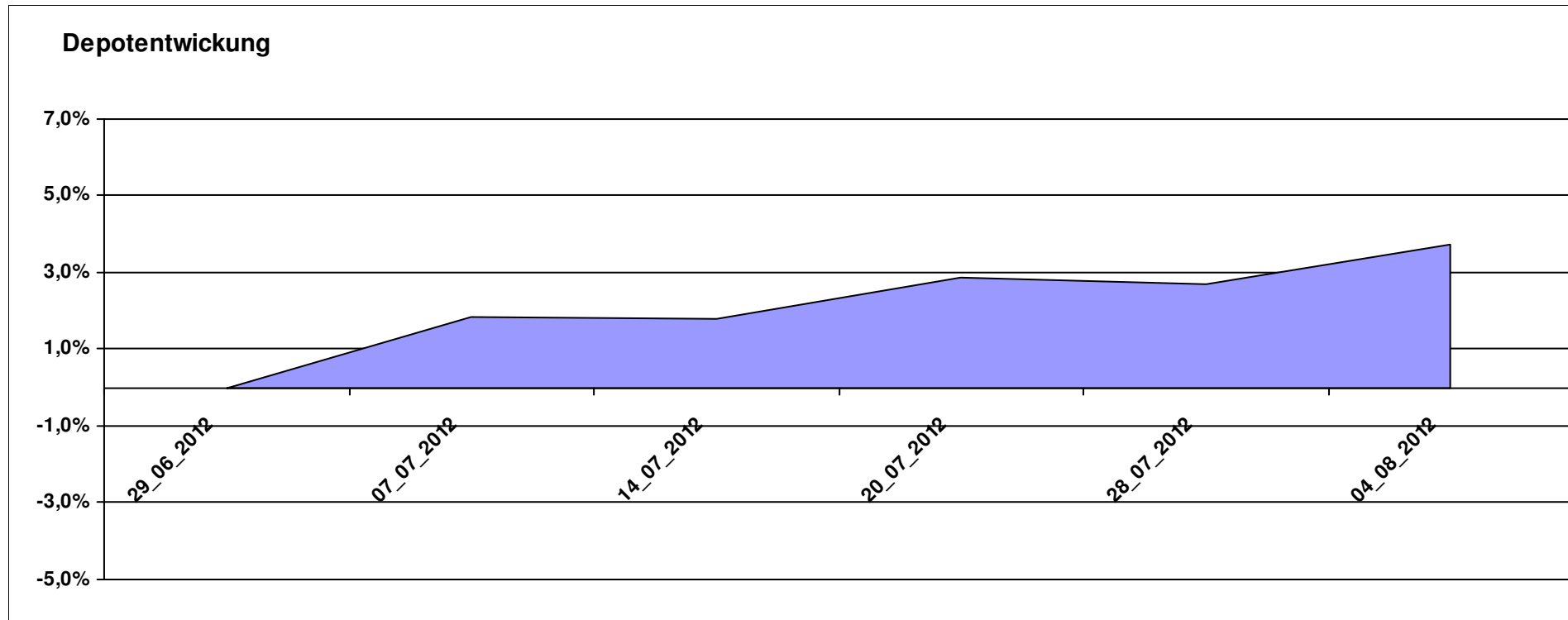
Aktuelle Depotübersicht

Letzter festgestellter Kurs vom: 04.08.2012

Bericht erstellt am: 04.08.2012 08:45:06

Licuala		Teilnehmer									
WKN	Wertpapier Name	Stück	Bestand Einstandspreis	MW	Aktuell letzter Kurs	Depotwert	Div.	Gewinn/Verlust Kurs	Summe	v.H	Portfolio
LU0260870661	Templeton Global Total Return Fund A	100,200	2.000,00	19,96	21,37	2.141,28	0,00	141,28	141,28	7,06%	20,65%
FR0011079466	Lyxor ETF MSCI All Country World	16,725	2.000,00	119,58	124,92	2.089,31	0,00	89,31	89,31	4,47%	20,14%
LU0401461305	vd Heydt Kersten Invest - Accura AF1 A	30,143	2.000,00	66,35	68,44	2.063,00	0,00	63,00	63,00	3,15%	19,89%
LU0432616737	Invesco Balanced-Risk Allocation	146,951	2.000,00	13,61	13,89	2.041,15	0,00	41,15	41,15	2,06%	19,68%
DE000A0M8HD2	Frankfurter Aktienfonds für Stiftungen	25,297	2.000,00	79,06	80,51	2.036,68	0,00	36,68	36,68	1,83%	19,64%

Aktuelle Depotperformance 10.000,00 10.371,42 0,00 371,42 371,42 3,71%



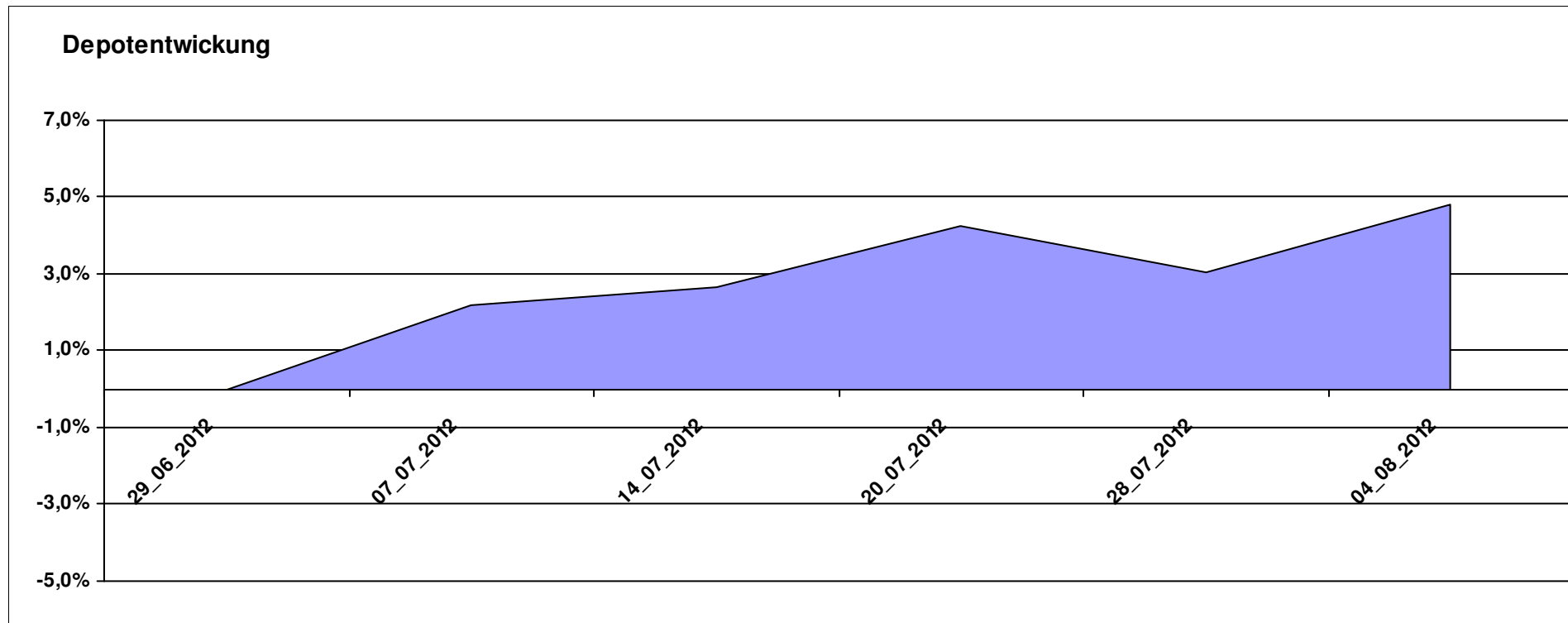
Aktuelle Depotübersicht

Letzter festgestellter Kurs vom: 04.08.2012

Bericht erstellt am: 04.08.2012 08:45:06

Limit		Teilnehmer									
WKN	Wertpapier Name	Stück	Bestand Einstandspreis	MW	Aktuell letzter Kurs	Depotwert	Div.	Gewinn/Verlust Kurs	Summe	v.H	Portfolio
LU0540980066	dbx MSCI World Consumer Staples	128,804	2.000,00	15,53	16,55	2.131,70	0,00	131,70	131,70	6,59%	20,34%
LU0540980223	dbx MSCI World Health Care	175,323	2.000,00	11,41	12,04	2.110,89	0,00	110,89	110,89	5,54%	20,14%
LU0592216559	dbx MSCI EM Consumer Staples	417,528	2.000,00	4,79	5,05	2.108,52	0,00	108,52	108,52	5,43%	20,12%
LU0321462953	db x-trackers Emerging Markets Liquid Eurobonds	7,513	2.000,00	266,19	277,07	2.081,74	0,00	81,74	81,74	4,09%	19,86%
LU0478205379	dbx € Liquid Corporate 100	15,358	2.000,00	130,23	133,30	2.047,19	0,00	47,19	47,19	2,36%	19,53%

Aktuelle Depotperformance 10.000,00 10.480,04 0,00 480,05 480,05 4,80%



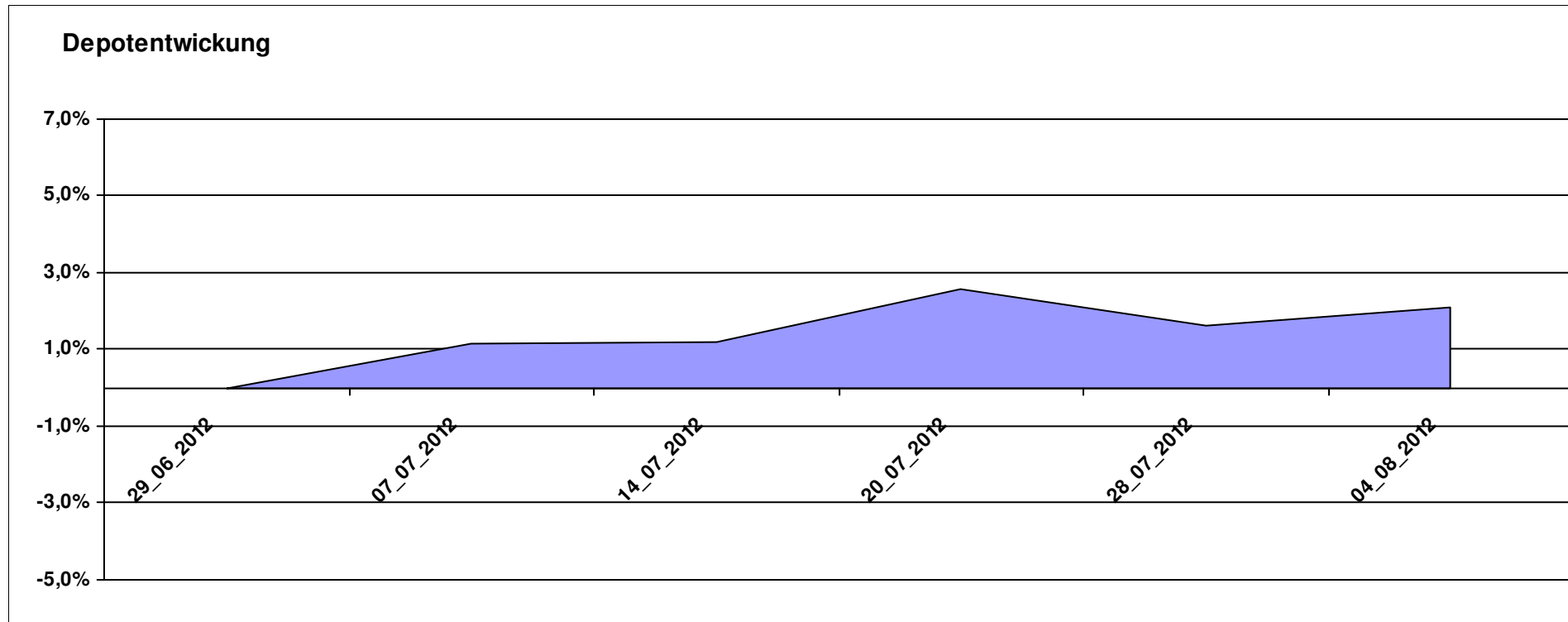
Aktuelle Depotübersicht

Letzter festgestellter Kurs vom: 04.08.2012

Bericht erstellt am: 04.08.2012 08:45:06

Luxor		Teilnehmer									
WKN	Wertpapier Name	Stück	Bestand Einstandspreis	MW	Aktuell letzter Kurs	Depotwert	Div.	Gewinn/Verlust Kurs	Summe	v.H	Portfolio
AT0000831425	ZZ 2	7,136	2.000,00	280,27	300,57	2.144,86	0,00	144,86	144,86	7,24%	21,01%
LU0069514817	LiLux Convert	12,538	2.000,00	159,51	161,29	2.022,32	0,00	22,32	22,32	1,12%	19,81%
IE00B3YLT666	SPDR MSCI ACWI IMI ETF (EUR)	35,317	2.000,00	56,63	57,23	2.021,19	0,00	21,19	21,19	1,06%	19,80%
LU0264925131	Sparinvest SICAV Global SC Value EUR R	22,941	2.000,00	87,18	88,06	2.020,19	0,00	20,19	20,19	1,01%	19,79%
IE00B48X4842	SPDR® MSCI Emerging Markets SC	40,609	2.000,00	49,25	49,23	1.999,19	0,00	-0,81	-0,81	-0,04%	19,59%

Aktuelle Depotperformance 10.000,00 10.207,75 0,00 207,74 207,74 2,08%



Aktuelle Depotübersicht

Letzter festgestellter Kurs vom: 04.08.2012

Bericht erstellt am: 04.08.2012 08:45:06

maddin711		Teilnehmer									
WKN	Wertpapier Name	Stück	Bestand Einstandspreis	MW	Aktuell letzter Kurs	Depotwert	Div.	Gewinn/Verlust Kurs	Summe	v.H	Portfolio
LU0255797556	PICTET-ASIAN LOCAL CURRENCY DEBT-P	17,123	2.000,00	116,80	122,14	2.091,44	0,00	91,44	91,44	4,57%	20,36%
FR0010135103	Carmignac Patrimoine A	0,369	2.000,00	5425,72	5616,84	2.070,45	0,00	70,45	70,45	3,52%	20,15%
DE000A0N62G0	ETFS Metal Sec. DT.ZT07/Und.Gold/Unze/999/	16,202	2.000,00	123,44	127,04	2.058,33	0,00	58,33	58,33	2,92%	20,03%
AT0000820386	Schoellerbank Euro Alternativ (T)	13,788	2.000,00	145,05	147,66	2.035,99	0,00	35,99	35,99	1,80%	19,82%
LU0035738771	VONTOBEL FUND SWISS FRANC BOND B	10,560	2.000,00	189,39	191,14	2.018,43	0,00	18,43	18,43	0,92%	19,64%

Aktuelle Depotperformance

10.000,00

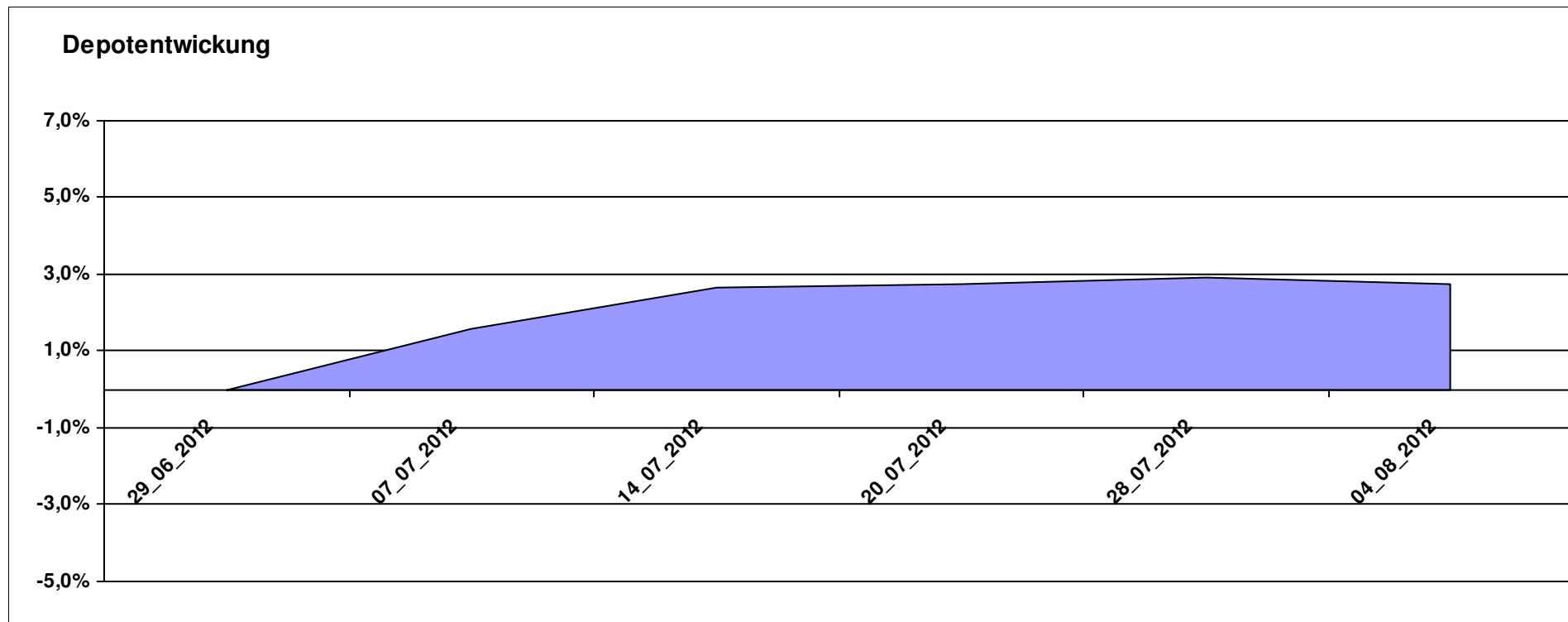
10.274,64

0,00

274,64

274,64

2,75%



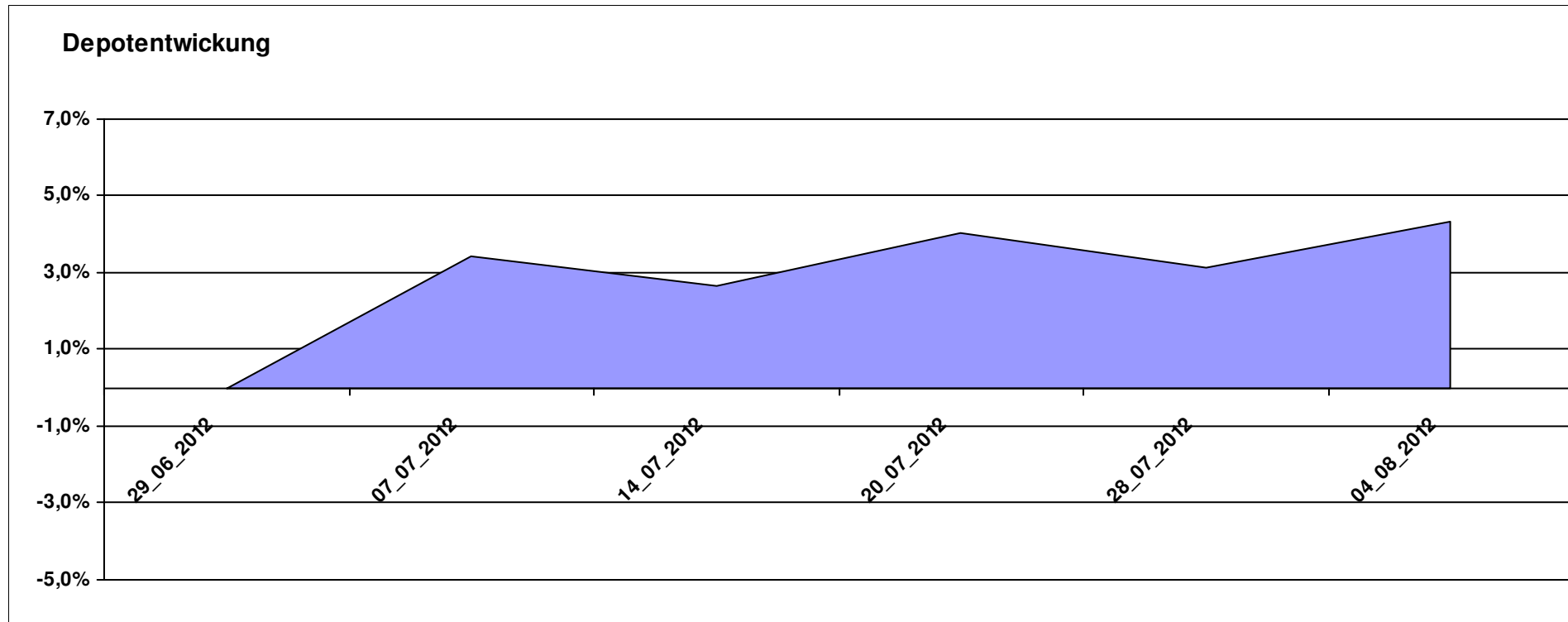
Aktuelle Depotübersicht

Letzter festgestellter Kurs vom: 04.08.2012

Bericht erstellt am: 04.08.2012 08:45:06

Marcise		Teilnehmer									
WKN	Wertpapier Name	Stück	Bestand Einstandspreis	MW	Aktuell letzter Kurs	Depotwert	Div.	Gewinn/Verlust Kurs	Summe	v.H	Portfolio
GB0030190366	First State Global Emerging Markets	312,012	2.000,00	6,41	6,80	2.121,68	0,00	121,68	121,68	6,08%	20,33%
JE000A0MKQK7	ETF Portfolio Global	198,216	2.000,00	10,09	10,61	2.103,07	0,00	103,07	103,07	5,15%	20,15%
LU0278937759	Aberdeen Global - Emerging Markets SC	157,480	2.000,00	12,70	13,29	2.092,91	0,00	92,91	92,91	4,65%	20,06%
FR0010148981	Carmignac Investissement A	0,242	2.000,00	8279,45	8523,38	2.058,92	0,00	58,92	58,92	2,95%	19,73%
3B00B1VMCY93	M&G OPTIMAL INCOME FUND	130,463	2.000,00	15,33	15,78	2.058,71	0,00	58,71	58,71	2,94%	19,73%

Aktuelle Depotperformance 10.000,00 10.435,29 0,00 435,30 435,30 4,35%



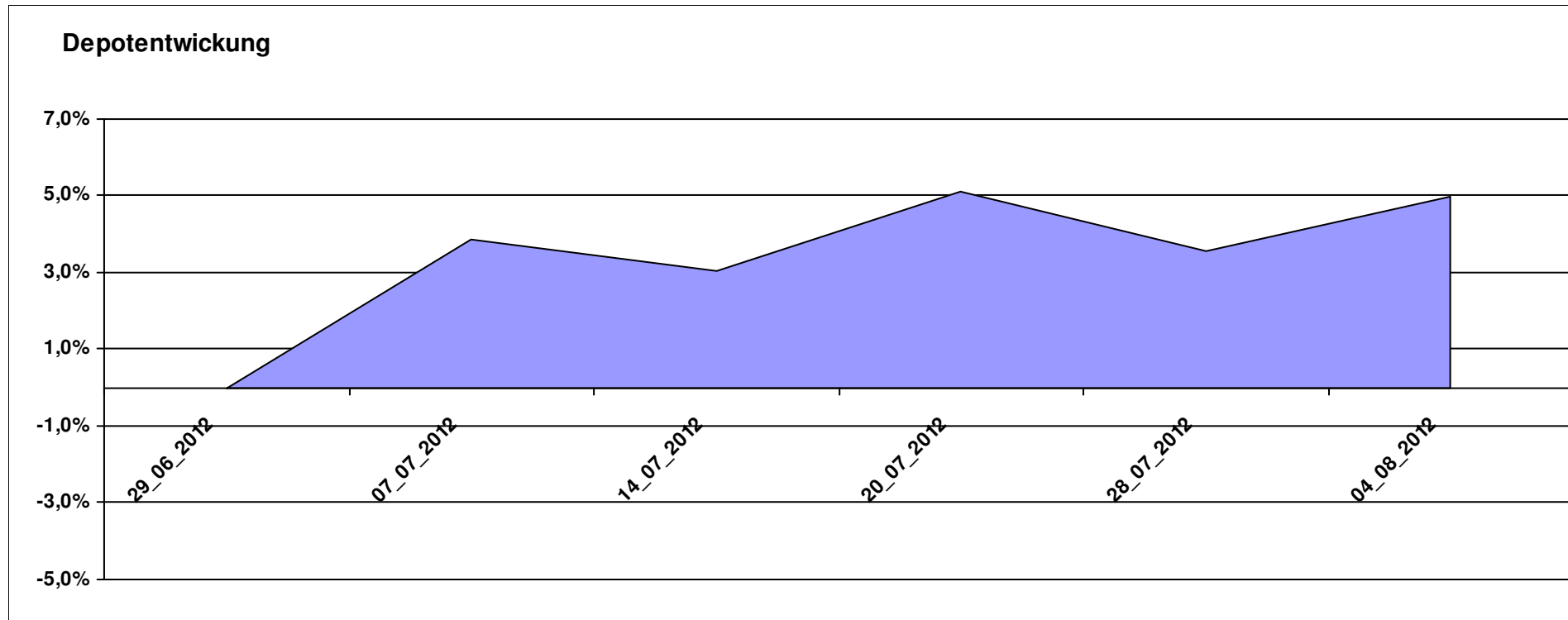
Aktuelle Depotübersicht

Letzter festgestellter Kurs vom: 04.08.2012

Bericht erstellt am: 04.08.2012 08:45:06

Molari		Teilnehmer									
WKN	Wertpapier Name	Stück	Bestand Einstandspreis	MW	Aktuell letzter Kurs	Depotwert	Div.	Gewinn/Verlust Kurs	Summe	v.H	Portfolio
LU0390137973	Templeton Frontier Markets	132,626	2.000,00	15,08	16,19	2.147,21	0,00	147,21	147,21	7,36%	20,45%
LU0407232692	Nestor Afrika Fonds B	18,374	2.000,00	108,85	116,73	2.144,79	0,00	144,79	144,79	7,24%	20,43%
LU0158078906	Amundi Funds Thailand - AU	23,275	2.000,00	85,93	89,60	2.085,42	0,00	85,42	85,42	4,27%	19,86%
LU0306632414	SLI Global SICAV European SC	183,318	2.000,00	10,91	11,36	2.082,49	0,00	82,49	82,49	4,12%	19,83%
GB0030932676	M&G Global Basic	87,108	2.000,00	22,96	23,42	2.040,07	0,00	40,07	40,07	2,00%	19,43%

Aktuelle Depotperformance 10.000,00 10.499,98 0,00 499,98 499,98 5,00%



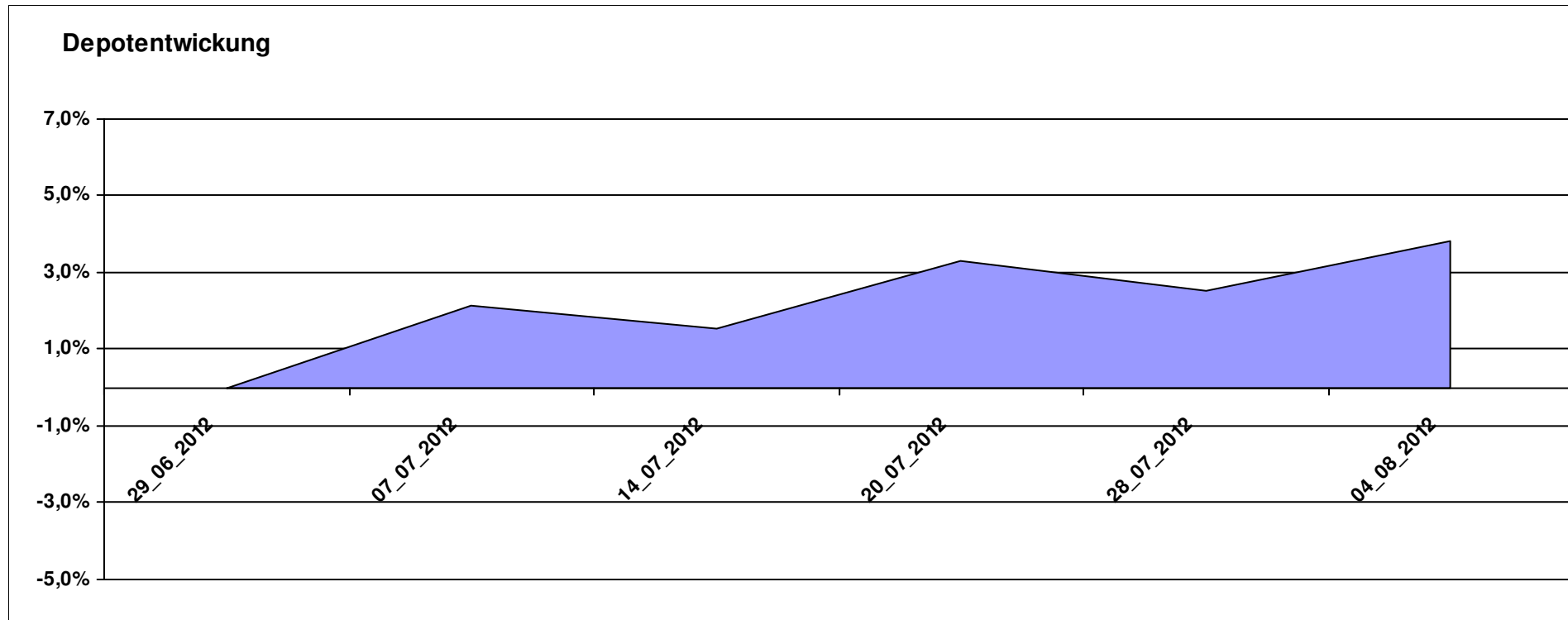
Aktuelle Depotübersicht

Letzter festgestellter Kurs vom: 04.08.2012

Bericht erstellt am: 04.08.2012 08:45:06

OliverMarc		Teilnehmer									
WKN	Wertpapier Name	Stück	Bestand Einstandspreis	MW	Aktuell letzter Kurs	Depotwert	Div.	Gewinn/Verlust Kurs	Summe	v.H	Portfolio
LU0260870661	Templeton Global Total Return Fund A	100,200	2.000,00	19,96	21,37	2.141,28	0,00	141,28	141,28	7,06%	20,62%
LU0323578657	FvS Multiple Opportunities R	12,950	2.000,00	154,44	162,90	2.109,56	0,00	109,56	109,56	5,48%	20,32%
LU0278937759	Aberdeen Global - Emerging Markets SC	157,480	2.000,00	12,70	13,29	2.092,91	0,00	92,91	92,91	4,65%	20,16%
DE000A0M8HD2	Frankfurter Aktienfonds für Stiftungen	25,297	2.000,00	79,06	80,51	2.036,68	0,00	36,68	36,68	1,83%	19,61%
LU0380865021	db x-trackers DJ EURO STOXX 50	75,586	2.000,00	26,46	26,50	2.003,02	0,00	3,02	3,02	0,15%	19,29%

Aktuelle Depotperformance 10.000,00 10.383,45 0,00 383,46 383,46 3,83%



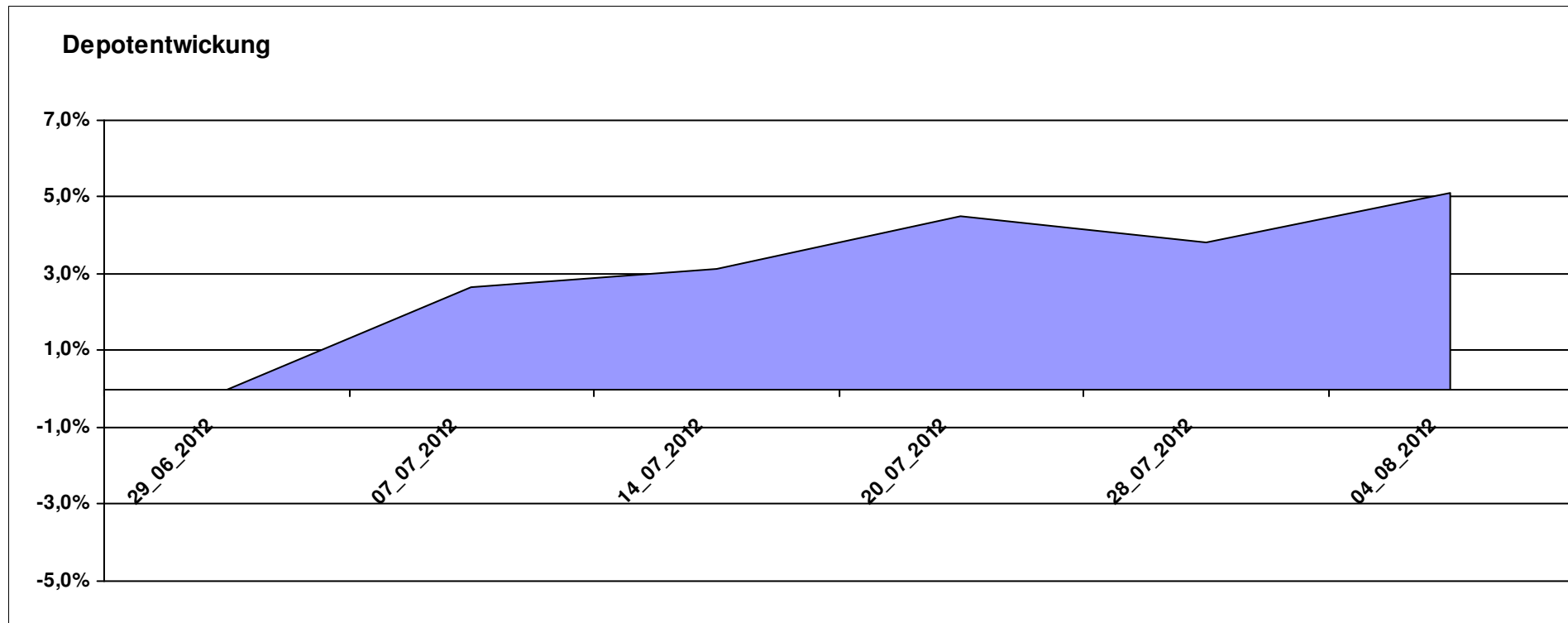
Aktuelle Depotübersicht

Letzter festgestellter Kurs vom: 04.08.2012

Bericht erstellt am: 04.08.2012 08:45:06

Padua		Teilnehmer									
WKN	Wertpapier Name	Stück	Bestand Einstandspreis	MW	Aktuell letzter Kurs	Depotwert	Div.	Gewinn/Verlust Kurs	Summe	v.H	Portfolio
LU0119620416	Morgan Stanley Global Brands	35,663	2.000,00	56,08	59,99	2.139,44	0,00	139,44	139,44	6,97%	20,35%
LU0274939478	Aviva Investors - Emerging Markets Bond Fund A	224,468	2.000,00	8,91	9,52	2.137,01	0,00	137,01	137,01	6,85%	20,33%
LU0278937759	Aberdeen Global - Emerging Markets SC	157,480	2.000,00	12,70	13,29	2.092,91	0,00	92,91	92,91	4,65%	19,91%
LU0505784701	Aberdeen Global - World Resources Equity	1,050	2.000,00	1905,35	1985,30	2.083,92	0,00	83,92	83,92	4,20%	19,82%
3B00B1VMCY93	M&G OPTIMAL INCOME FUND	130,463	2.000,00	15,33	15,78	2.058,71	0,00	58,71	58,71	2,94%	19,58%

Aktuelle Depotperformance 10.000,00 10.511,99 0,00 511,99 511,99 5,12%



Aktuelle Depotübersicht

Letzter festgestellter Kurs vom: 04.08.2012

Bericht erstellt am: 04.08.2012 08:45:06

Physiker		Teilnehmer									
WKN	Wertpapier Name	Stück	Bestand Einstandspreis	MW	Aktuell letzter Kurs	Depotwert	Div.	Gewinn/Verlust Kurs	Summe	v.H	Portfolio
LU0132414144	Aberdeen Select Em. Markets Bond Fund A2	69,107	2.000,00	28,94	30,94	2.138,16	0,00	138,16	138,16	6,91%	20,29%
DK0016259260	ISI Latin America Equities	73,519	2.000,00	27,20	28,75	2.113,68	0,00	113,68	113,68	5,68%	20,06%
LU0132412106	Aberdeen - Emerging Market EQ FUND A2	41,728	2.000,00	47,93	50,57	2.110,16	0,00	110,16	110,16	5,51%	20,02%
GB00B39R2S49	M&G Global Dividend Fund A	135,837	2.000,00	14,72	15,51	2.106,84	0,00	106,84	106,84	5,34%	19,99%
FR0010135103	Carmignac Patrimoine A	0,369	2.000,00	5425,72	5616,84	2.070,45	0,00	70,45	70,45	3,52%	19,65%

Aktuelle Depotperformance

10.000,00

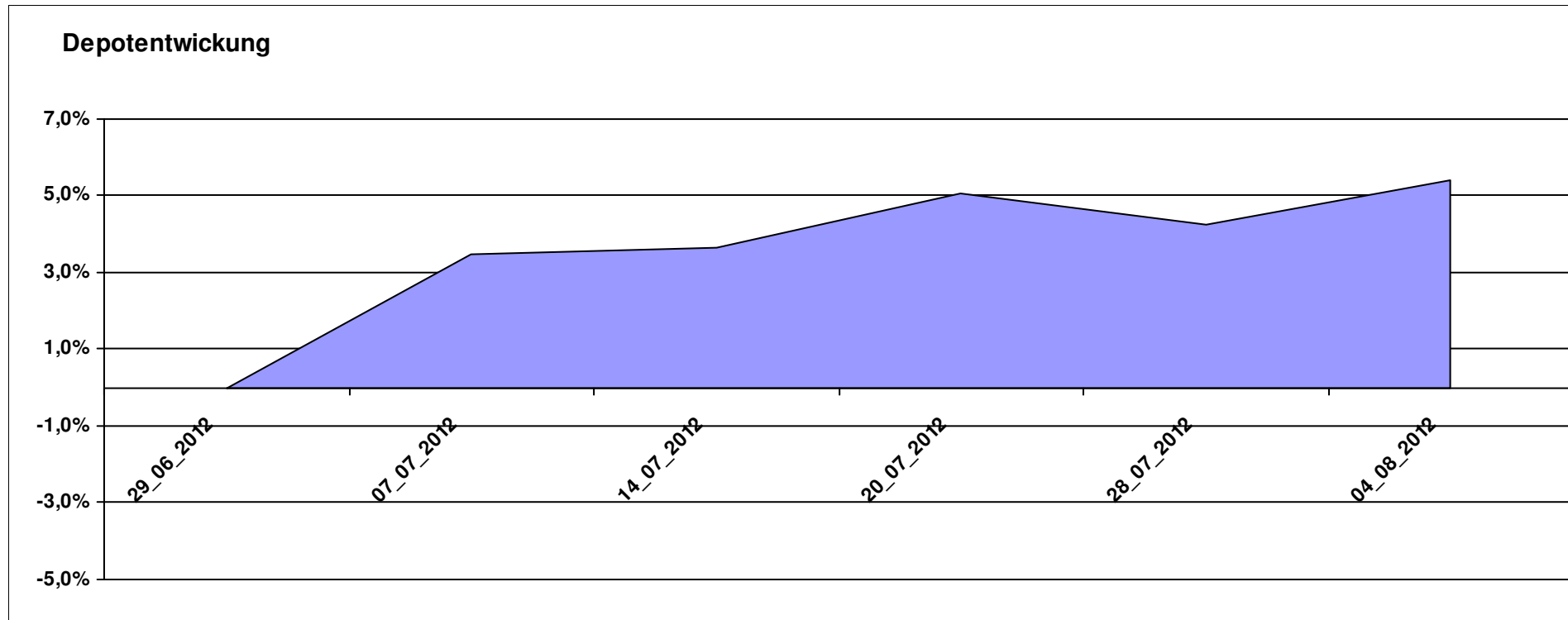
10.539,29

0,00

539,29

539,29

5,39%



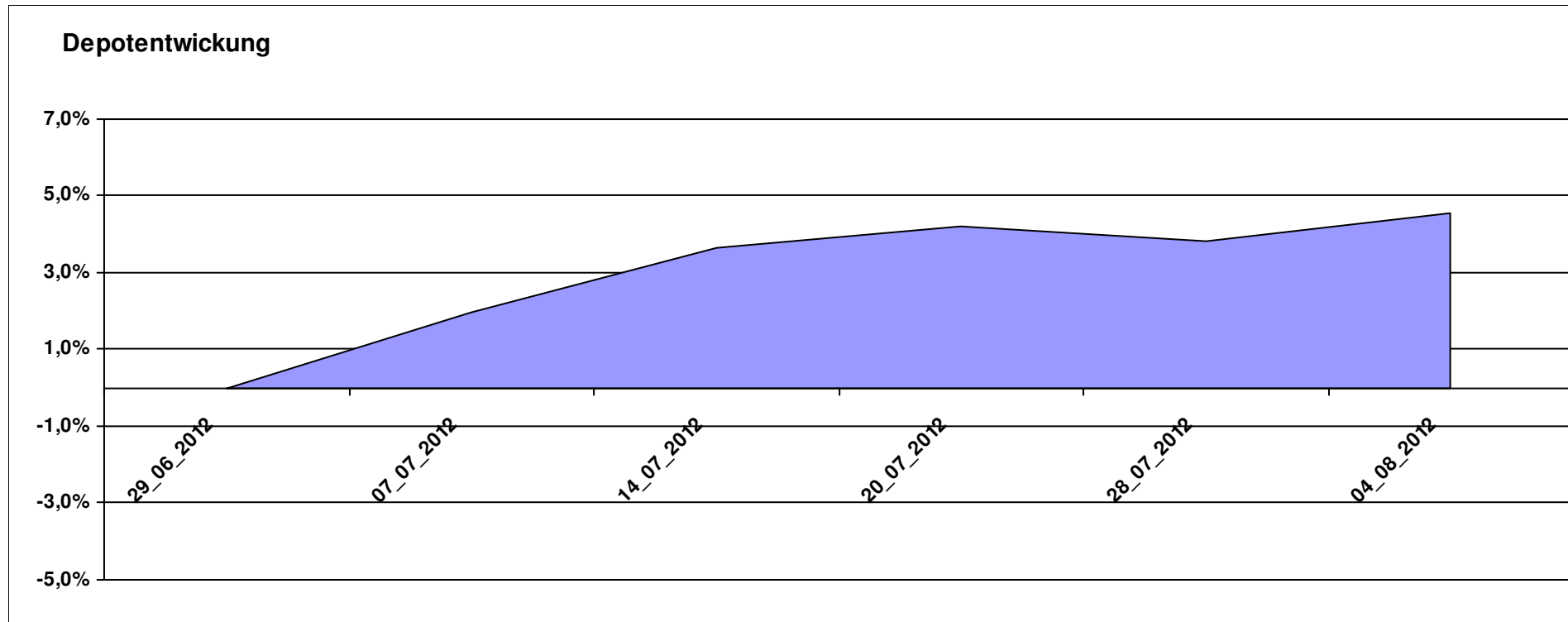
Aktuelle Depotübersicht

Letzter festgestellter Kurs vom: 04.08.2012

Bericht erstellt am: 04.08.2012 08:45:06

Pimboli		Teilnehmer									
WKN	Wertpapier Name	Stück	Bestand Einstandspreis	MW	Aktuell letzter Kurs	Depotwert	Div.	Gewinn/Verlust Kurs	Summe	v.H	Portfolio
LU0132414144	Aberdeen Select Em. Markets Bond Fund A2	69,107	2.000,00	28,94	30,94	2.138,16	0,00	138,16	138,16	6,91%	20,45%
LU0323578657	FvS Multiple Opportunities R	12,950	2.000,00	154,44	162,90	2.109,56	0,00	109,56	109,56	5,48%	20,18%
LU0592698954	Carmignac Emerging Patrimoine A	18,586	2.000,00	107,61	112,28	2.086,79	0,00	86,79	86,79	4,34%	19,96%
IE00B4K2PZ33	Thames River Global High Yield Fund A	236,394	2.000,00	8,46	8,74	2.066,87	0,00	66,87	66,87	3,34%	19,77%
DE000A1DCTL3	ETC AUF PHYSICAL SWISS GOLD	15,992	2.000,00	125,06	128,36	2.052,77	0,00	52,77	52,77	2,64%	19,64%

Aktuelle Depotperformance 10.000,00 10.454,15 0,00 454,16 454,16 4,54%



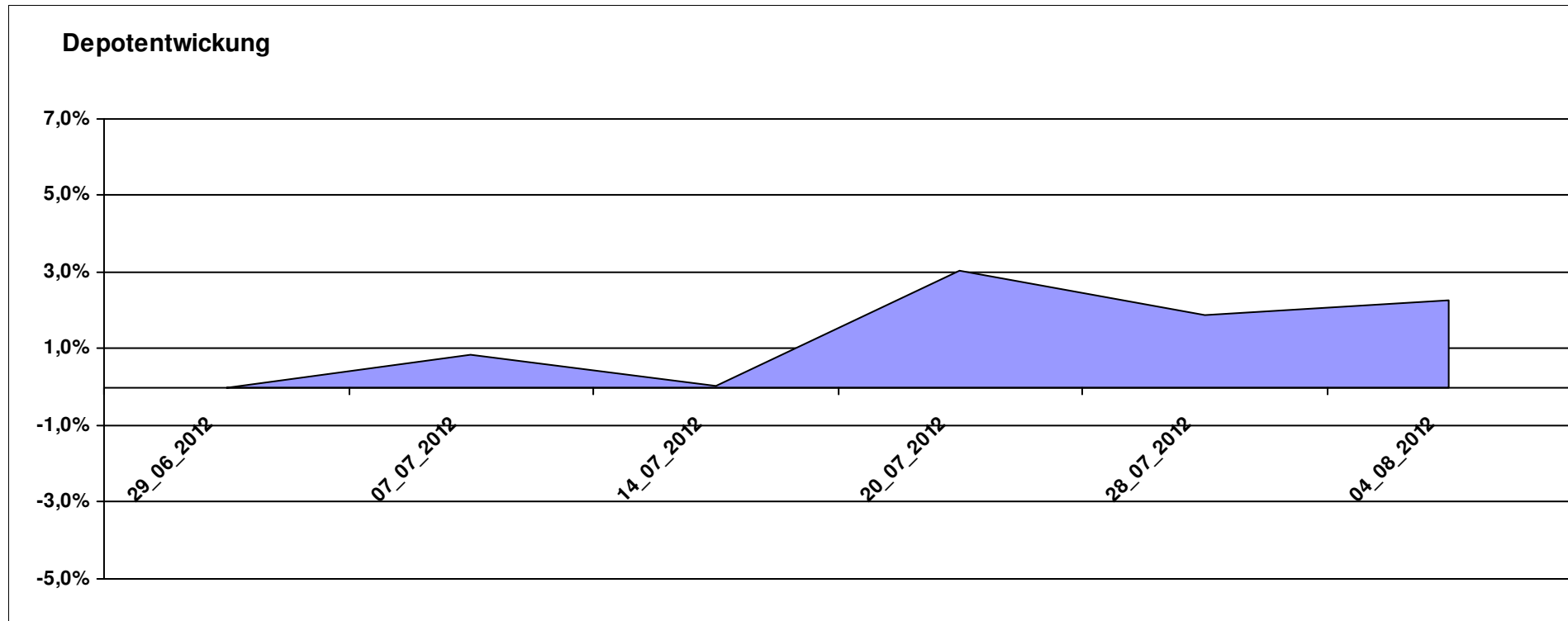
Aktuelle Depotübersicht

Letzter festgestellter Kurs vom: 04.08.2012

Bericht erstellt am: 04.08.2012 08:45:06

Postguru		Teilnehmer									
WKN	Wertpapier Name	Stück	Bestand Einstandspreis	MW	Aktuell letzter Kurs	Depotwert	Div.	Gewinn/Verlust Kurs	Summe	v.H	Portfolio
LU0650624025	Comstage F.A.Z. Index	139,935	2.000,00	14,29	14,72	2.059,85	0,00	59,85	59,85	2,99%	20,15%
LU0508799334	Comstage Bund Future	15,848	2.000,00	126,20	129,76	2.056,49	0,00	56,49	56,49	2,82%	20,11%
LU0635178014	Comstage MSCI Emerging Markets	67,385	2.000,00	29,68	30,50	2.055,26	0,00	55,26	55,26	2,76%	20,10%
LU0392494992	Comstage MSCI North America	68,480	2.000,00	29,21	29,77	2.038,65	0,00	38,65	38,65	1,93%	19,94%
LU0392494646	Comstage MSCI Europe	60,613	2.000,00	33,00	33,24	2.014,79	0,00	14,79	14,79	0,74%	19,70%

Aktuelle Depotperformance 10.000,00 10.225,04 0,00 225,04 225,04 2,25%



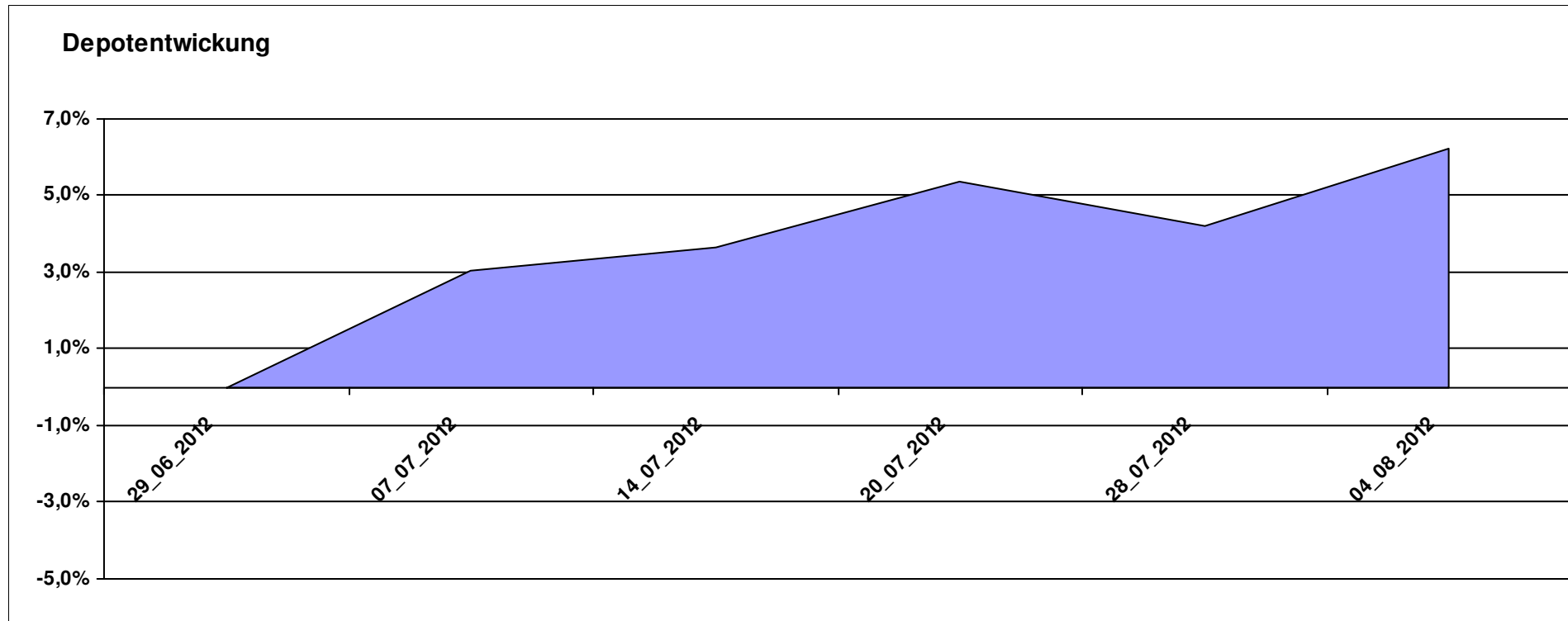
Aktuelle Depotübersicht

Letzter festgestellter Kurs vom: 04.08.2012

Bericht erstellt am: 04.08.2012 08:45:06

PSTVA		Teilnehmer									
WKN	Wertpapier Name	Stück	Bestand Einstandspreis	MW	Aktuell letzter Kurs	Depotwert	Div.	Gewinn/Verlust Kurs	Summe	v.H	Portfolio
LU0011850392	BGF Emerging Europe A2 EUR	23,565	2.000,00	84,87	91,57	2.157,89	0,00	157,89	157,89	7,89%	20,31%
LU0278527428	Nordea-1 Nordic Eq SC BP	186,567	2.000,00	10,72	11,42	2.130,60	0,00	130,60	130,60	6,53%	20,05%
GB0030190366	First State Global Emerging Markets	312,012	2.000,00	6,41	6,80	2.121,68	0,00	121,68	121,68	6,08%	19,97%
LU0360863863	ARERO	15,181	2.000,00	131,74	139,35	2.115,53	0,00	115,53	115,53	5,78%	19,91%
LU0231459107	Aberdeen Global Asian Smaller Comp. Fund A2	67,761	2.000,00	29,52	30,97	2.098,55	0,00	98,55	98,55	4,93%	19,75%

Aktuelle Depotperformance 10.000,00 10.624,25 0,00 624,25 624,25 6,24%



Aktuelle Depotübersicht

Letzter festgestellter Kurs vom: 04.08.2012

Bericht erstellt am: 04.08.2012 08:45:06

RichyRich		Teilnehmer									
WKN	Wertpapier Name	Stück	Bestand Einstandspreis	MW	Aktuell letzter Kurs	Depotwert	Div.	Gewinn/Verlust Kurs	Summe	v.H	Portfolio
LU0348798009	Allianz RCM Thailand	5,371	2.000,00	372,37	396,03	2.127,08	0,00	127,08	127,08	6,35%	20,35%
LU0323578657	FvS Multiple Opportunities R	12,950	2.000,00	154,44	162,90	2.109,56	0,00	109,56	109,56	5,48%	20,18%
LU0261945553	Fidelity Funds - ASEAN Fund A Acc (USD);	125,467	2.000,00	15,94	16,76	2.102,82	0,00	102,82	102,82	5,14%	20,11%
LU0170990948	Pictet - Global Emerging Debt-HP CHF;	6,919	2.000,00	289,06	300,35	2.078,12	0,00	78,12	78,12	3,91%	19,88%
LU0254360752	CS Equity Fund (Lux) Global Prestige B	127,714	2.000,00	15,66	15,95	2.037,04	0,00	37,04	37,04	1,85%	19,48%

Aktuelle Depotperformance

10.000,00

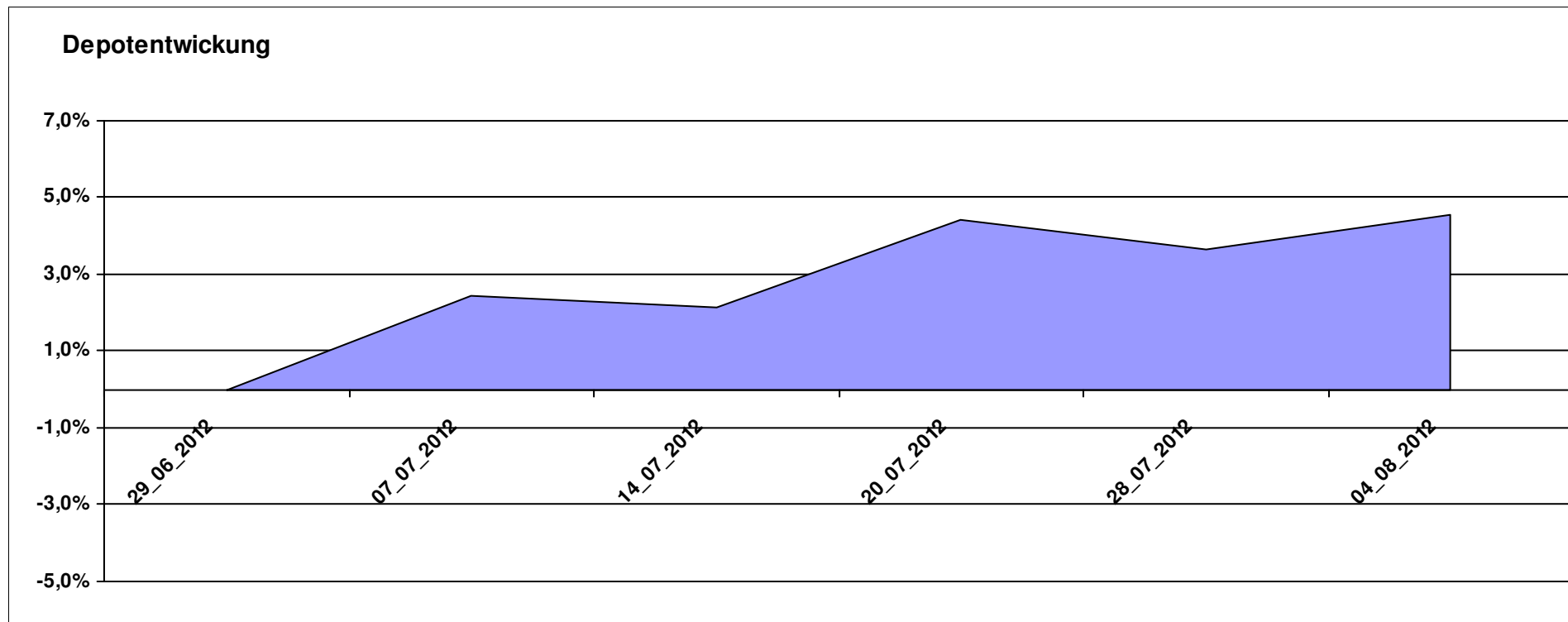
10.454,62

0,00

454,61

454,61

4,55%



Aktuelle Depotübersicht

Letzter festgestellter Kurs vom: 04.08.2012

Bericht erstellt am: 04.08.2012 08:45:06

riddler218		Teilnehmer									
WKN	Wertpapier Name	Stück	Bestand Einstandspreis	MW	Aktuell letzter Kurs	Depotwert	Div.	Gewinn/Verlust Kurs	Summe	v.H	Portfolio
LU0316468478	Schroder Middle East	207,469	2.000,00	9,64	10,61	2.201,24	0,00	201,24	201,24	10,06%	20,67%
LU0209404259	DWS Türkei	10,938	2.000,00	182,85	200,80	2.196,34	0,00	196,34	196,34	9,82%	20,63%
DE0009769976	DWS Biotech	26,161	2.000,00	76,45	81,08	2.121,12	0,00	121,12	121,12	6,06%	19,92%
LU0278937759	Aberdeen Global - Emerging Markets SC	157,480	2.000,00	12,70	13,29	2.092,91	0,00	92,91	92,91	4,65%	19,66%
LU0270814014	Schroder Taiwan	208,375	2.000,00	9,60	9,77	2.035,82	0,00	35,82	35,82	1,79%	19,12%

Aktuelle Depotperformance

10.000,00

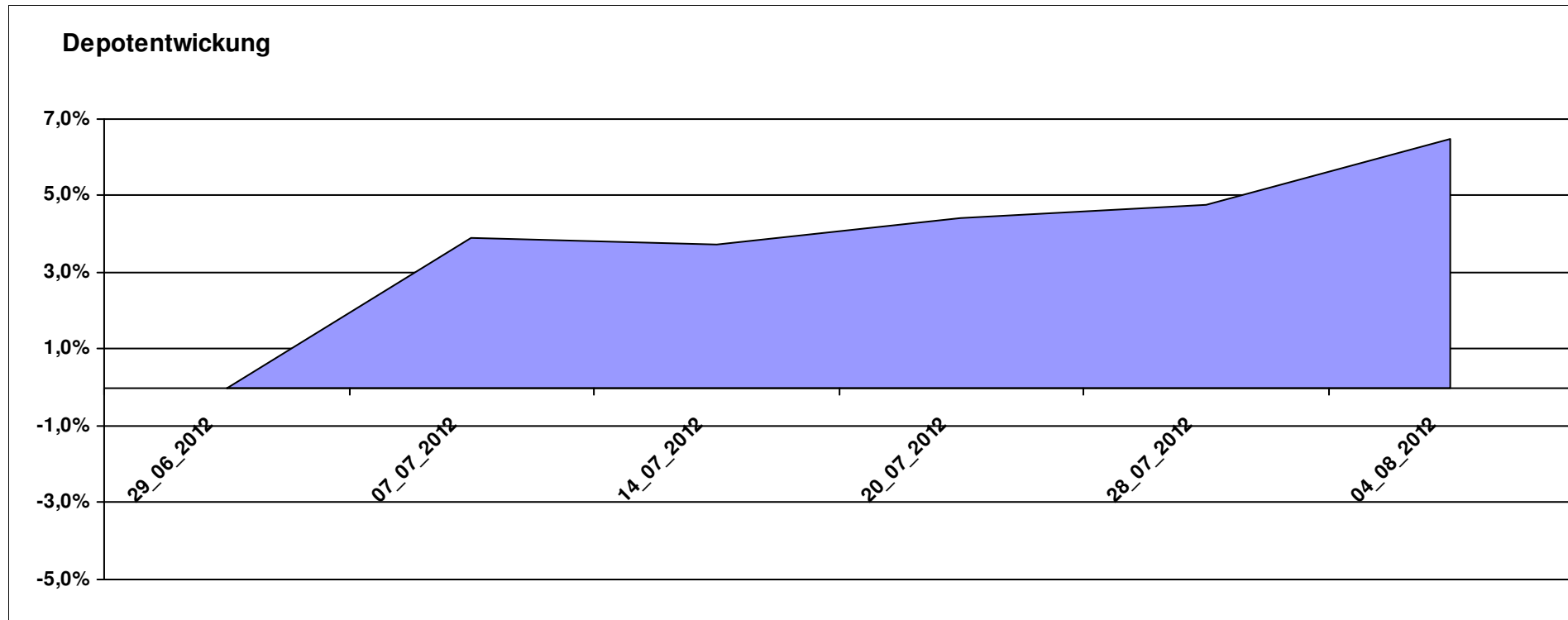
10.647,43

0,00

647,44

647,44

6,47%



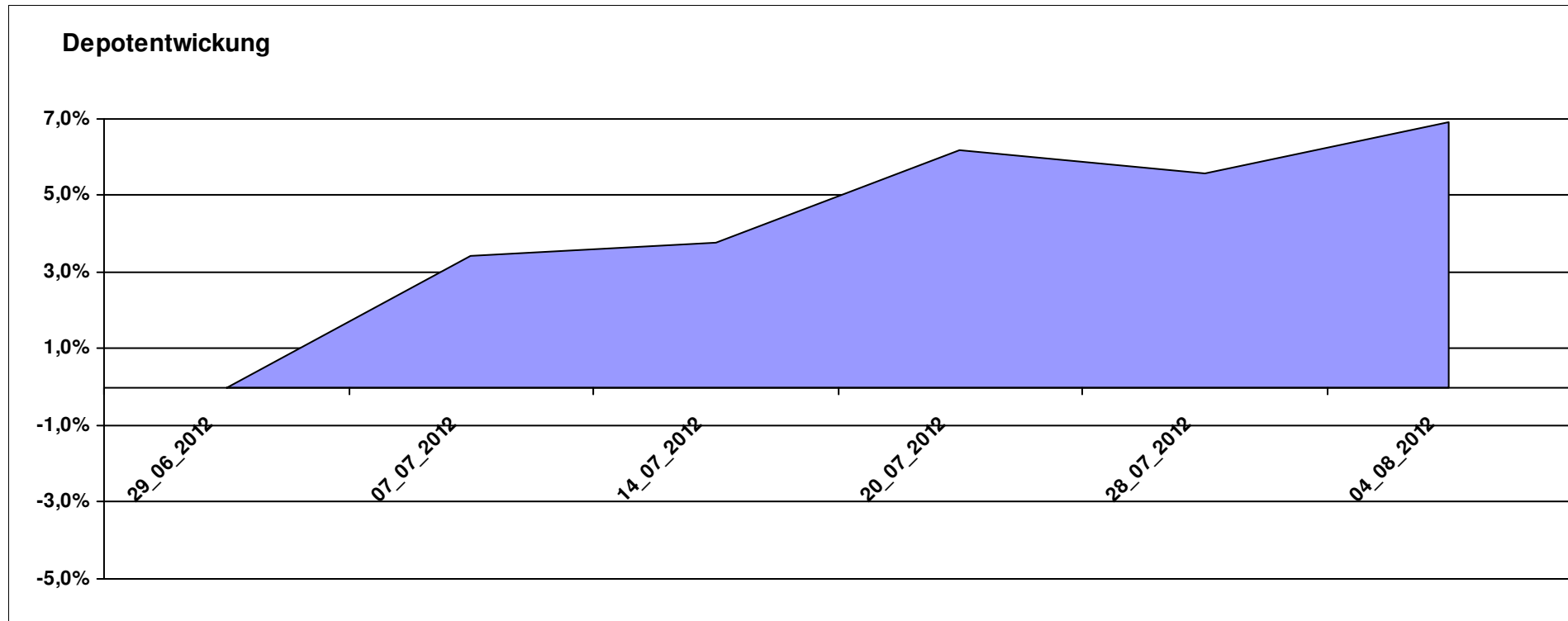
Aktuelle Depotübersicht

Letzter festgestellter Kurs vom: 04.08.2012

Bericht erstellt am: 04.08.2012 08:45:06

Schildkröte		Teilnehmer									
WKN	Wertpapier Name	Stück	Bestand Einstandspreis	MW	Aktuell letzter Kurs	Depotwert	Div.	Gewinn/Verlust Kurs	Summe	v.H	Portfolio
DE0008490962	DWS Deutschland	19,675	2.000,00	101,65	110,54	2.174,91	0,00	174,91	174,91	8,75%	20,34%
LU0256839274	Allianz RCM Europe Equity Growth	14,496	2.000,00	137,97	149,13	2.161,77	0,00	161,77	161,77	8,09%	20,22%
LU0260870661	Templeton Global Total Return Fund A	100,200	2.000,00	19,96	21,37	2.141,28	0,00	141,28	141,28	7,06%	20,03%
DE0009848119	DWS Top Dividende	23,646	2.000,00	84,58	89,88	2.125,33	0,00	125,33	125,33	6,27%	19,88%
LU0055649056	DWS Gold Plus	1,010	2.000,00	1979,89	2066,36	2.087,35	0,00	87,35	87,35	4,37%	19,53%

Aktuelle Depotperformance 10.000,00 10.690,64 0,00 690,64 690,64 6,91%



Aktuelle Depotübersicht

Letzter festgestellter Kurs vom: 04.08.2012

Bericht erstellt am: 04.08.2012 08:45:06

Senna		Teilnehmer									
WKN	Wertpapier Name	Stück	Bestand Einstandspreis	MW	Aktuell letzter Kurs	Depotwert	Div.	Gewinn/Verlust Kurs	Summe	v.H	Portfolio
IE00B0T0FN89	Griffin Ottoman Fund	16,988	2.000,00	117,73	126,22	2.144,23	0,00	144,23	144,23	7,21%	20,54%
GB0033874214	First State Asia Pacific Leaders	454,545	2.000,00	4,40	4,70	2.136,36	0,00	136,36	136,36	6,82%	20,46%
LU0072463663	BGF Latin American Fund A2 USD	33,523	2.000,00	59,66	63,07	2.114,31	0,00	114,31	114,31	5,72%	20,25%
LU0205193047	Schroder ISF-US Small & Mid-Cap	16,183	2.000,00	123,59	126,40	2.045,47	0,00	45,47	45,47	2,27%	19,59%
IE0004515239	ENNISMORE EUROPEAN SC	25,050	2.000,00	79,84	79,88	2.001,00	0,00	1,00	1,00	0,05%	19,16%

Aktuelle Depotperformance

10.000,00

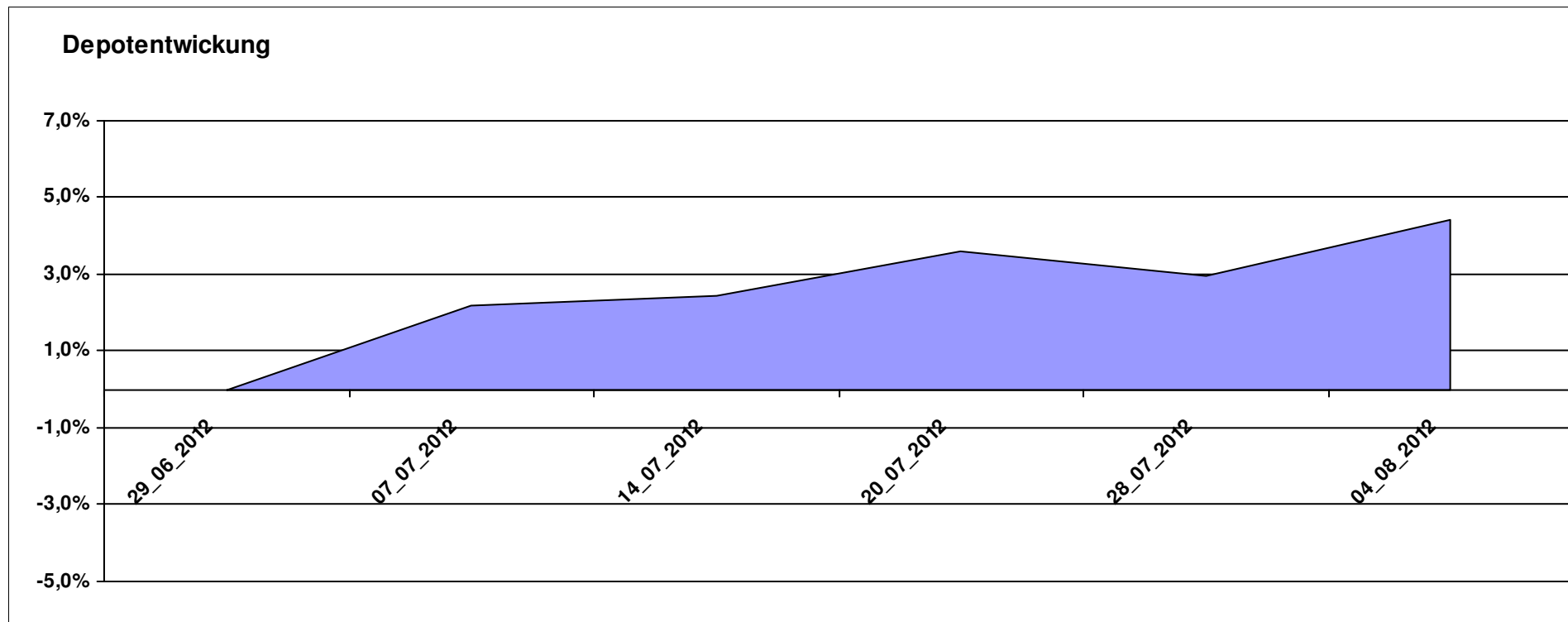
10.441,37

0,00

441,38

441,38

4,41%



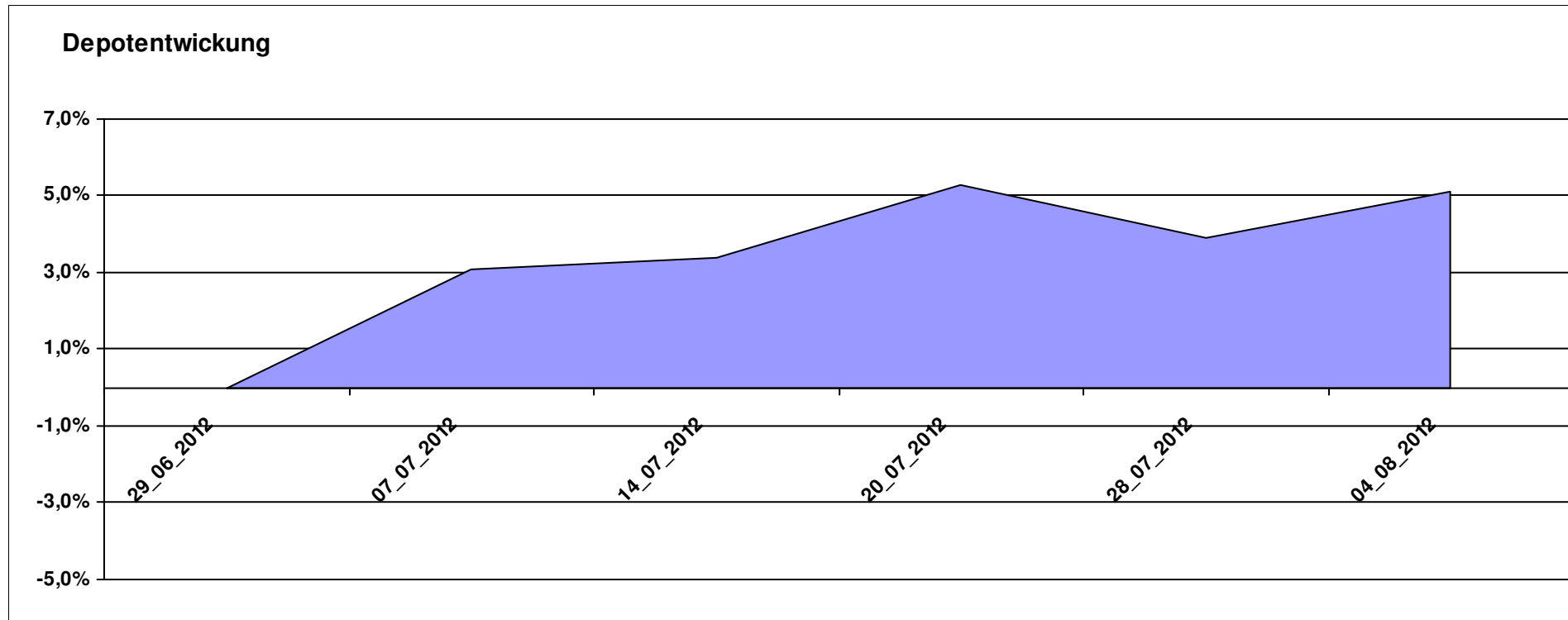
Aktuelle Depotübersicht

Letzter festgestellter Kurs vom: 04.08.2012

Bericht erstellt am: 04.08.2012 08:45:06

Skywalker		Teilnehmer									
WKN	Wertpapier Name	Stück	Bestand Einstandspreis	MW	Aktuell letzter Kurs	Depotwert	Div.	Gewinn/Verlust Kurs	Summe	v.H	Portfolio
DE0008490962	DWS Deutschland	19,675	2.000,00	101,65	110,54	2.174,91	0,00	174,91	174,91	8,75%	20,70%
LU0348798009	Allianz RCM Thailand	5,371	2.000,00	372,37	396,03	2.127,08	0,00	127,08	127,08	6,35%	20,24%
LU0360863863	ARERO	15,181	2.000,00	131,74	139,35	2.115,53	0,00	115,53	115,53	5,78%	20,13%
LU0726941049	Coba Rohstoff CDF1RS	42,582	2.000,00	46,97	48,16	2.050,80	0,00	50,80	50,80	2,54%	19,51%
DE0008475047	Allianz PIMCO Euro Rentenfonds A (EUR)	37,258	2.000,00	53,68	54,78	2.040,98	0,00	40,98	40,98	2,05%	19,42%

Aktuelle Depotperformance 10.000,00 10.509,30 0,00 509,31 509,31 5,09%



Aktuelle Depotübersicht

Letzter festgestellter Kurs vom: 04.08.2012

Bericht erstellt am: 04.08.2012 08:45:06

Snowky		Teilnehmer									
WKN	Wertpapier Name	Stück	Bestand Einstandspreis	MW	Aktuell letzter Kurs	Depotwert	Div.	Gewinn/Verlust Kurs	Summe	v.H	Portfolio
LU0278527428	Nordea-1 Nordic Eq SC BP	186,567	2.000,00	10,72	11,42	2.130,60	0,00	130,60	130,60	6,53%	20,34%
DE0008474149	DWS Technology Typ O	28,848	2.000,00	69,33	73,79	2.128,66	0,00	128,66	128,66	6,43%	20,32%
LU0384381660	MS INVF Global Infrastructure A	71,048	2.000,00	28,15	29,91	2.125,04	0,00	125,04	125,04	6,25%	20,29%
LU0329427255	JB EF Biotech	17,156	2.000,00	116,58	119,76	2.054,55	0,00	54,55	54,55	2,73%	19,61%
LU0254360752	CS Equity Fund (Lux) Global Prestige B	127,714	2.000,00	15,66	15,95	2.037,04	0,00	37,04	37,04	1,85%	19,45%

Aktuelle Depotperformance

10.000,00

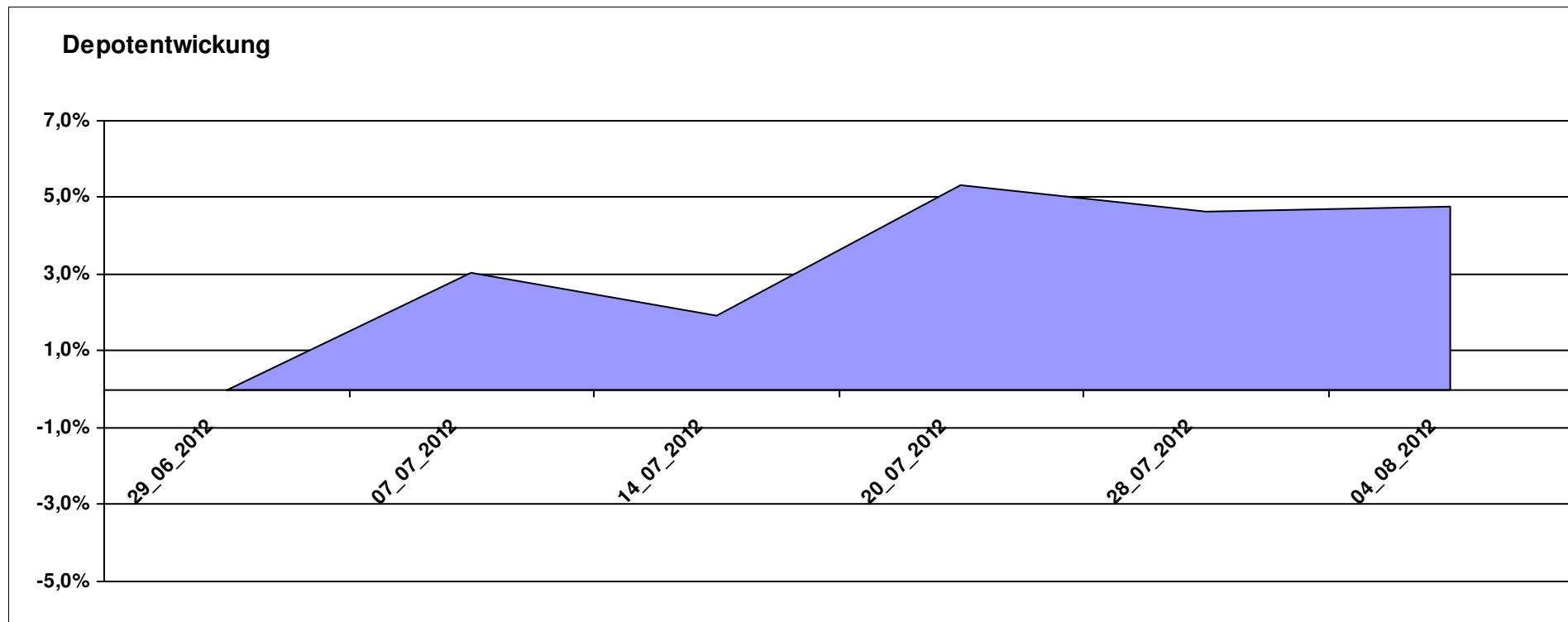
10.475,89

0,00

475,89

475,89

4,76%



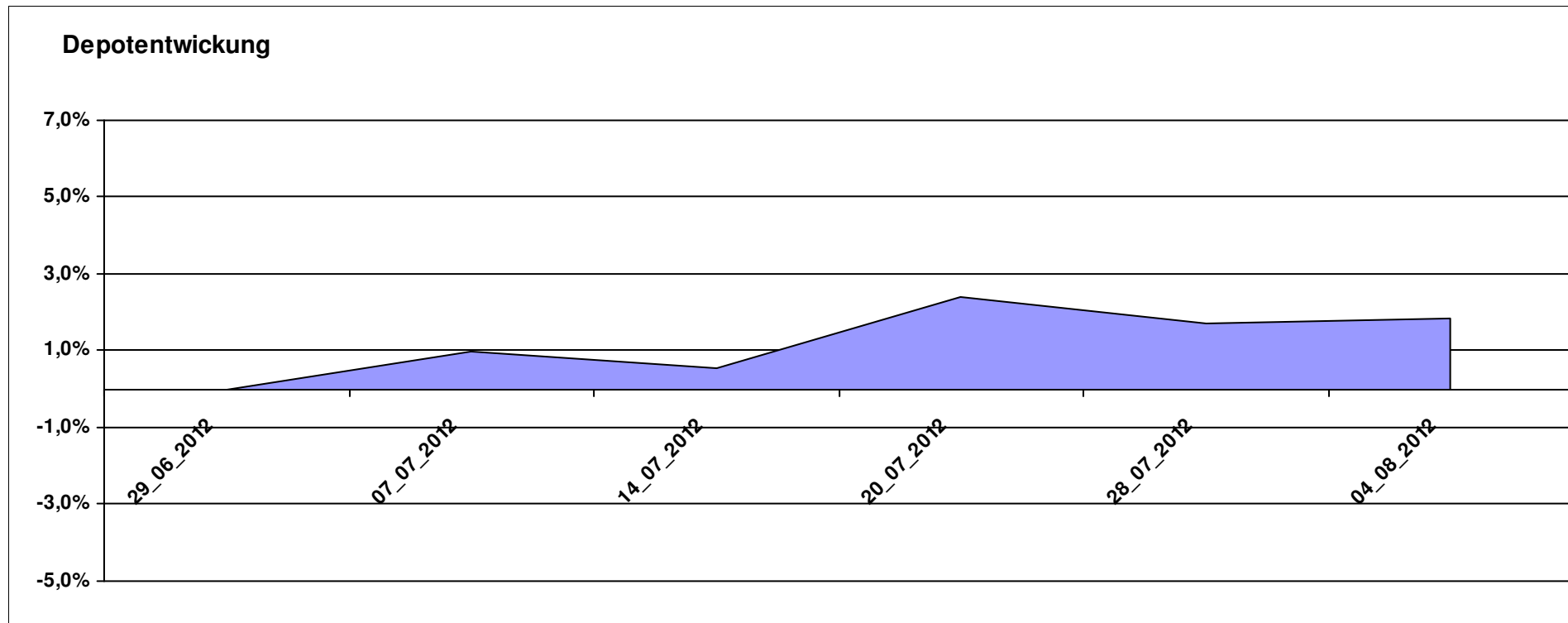
Aktuelle Depotübersicht

Letzter festgestellter Kurs vom: 04.08.2012

Bericht erstellt am: 04.08.2012 08:45:06

vanity		Teilnehmer									
WKN	Wertpapier Name	Stück	Bestand Einstandspreis	MW	Aktuell letzter Kurs	Depotwert	Div.	Gewinn/Verlust Kurs	Summe	v.H	Portfolio
LU0419741177	ComStage ETF Commerzbank Commodity EW	19,425	2.000,00	102,96	109,05	2.118,30	0,00	118,30	118,30	5,91%	20,80%
LU0635178014	Comstage MSCI Emerging Markets	67,385	2.000,00	29,68	30,50	2.055,26	0,00	55,26	55,26	2,76%	20,19%
LU0392494992	Comstage MSCI North America	68,480	2.000,00	29,21	29,77	2.038,65	0,00	38,65	38,65	1,93%	20,02%
LU0488317610	ComStage ETF iBOXX € Germany Covered Capped Overall TR	10,775	2.000,00	185,62	187,73	2.022,70	0,00	22,70	22,70	1,13%	19,87%
LU0392496773	ComStage ETF TOPIX ®	248,022	2.000,00	8,06	7,85	1.946,97	0,00	-53,03	-53,03	-2,65%	19,12%

Aktuelle Depotperformance 10.000,00 10.181,88 0,00 181,88 181,88 1,82%



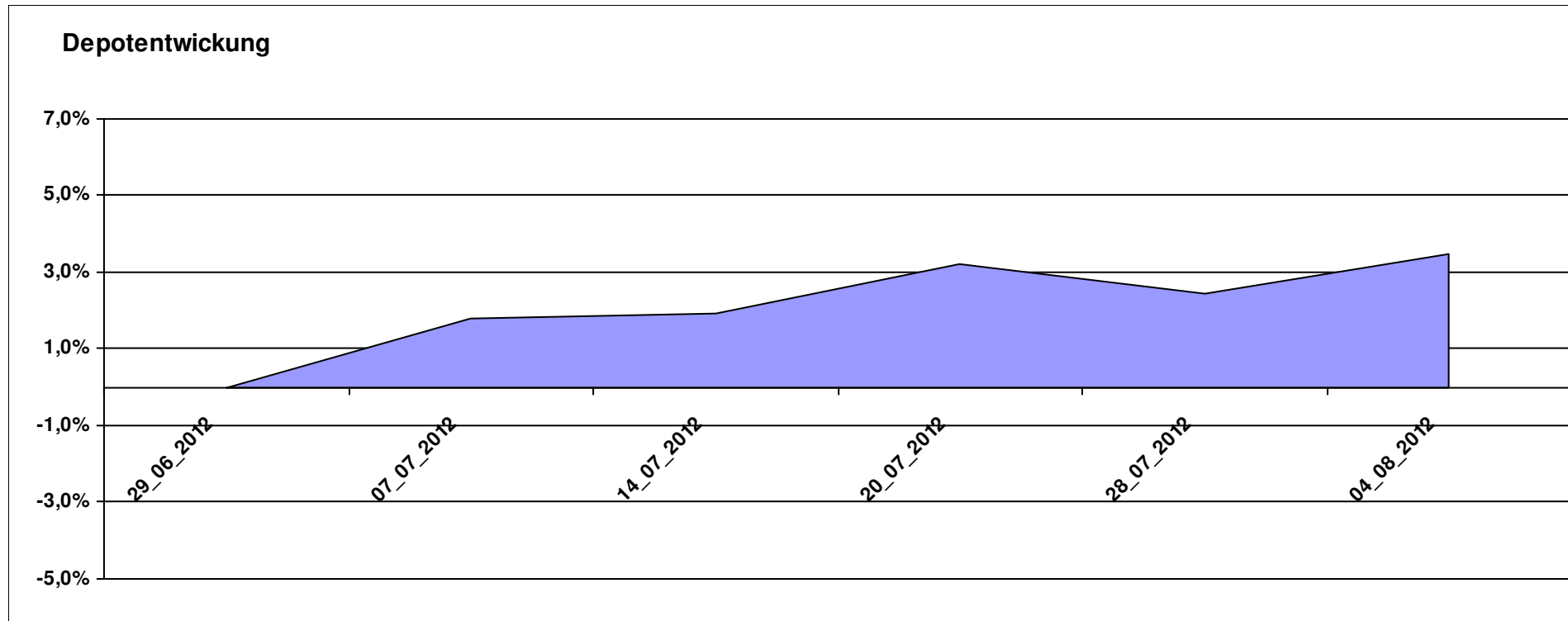
Aktuelle Depotübersicht

Letzter festgestellter Kurs vom: 04.08.2012

Bericht erstellt am: 04.08.2012 08:45:06

Wavetrader7		Teilnehmer									
WKN	Wertpapier Name	Stück	Bestand Einstandspreis	MW	Aktuell letzter Kurs	Depotwert	Div.	Gewinn/Verlust Kurs	Summe	v.H	Portfolio
LU0231459107	Aberdeen Global Asian Smaller Comp. Fund A2	67,761	2.000,00	29,52	30,97	2.098,55	0,00	98,55	98,55	4,93%	20,28%
LU0170994346	Pictet Gl. Emerging Markets Debt	9,317	2.000,00	214,66	223,06	2.078,26	0,00	78,26	78,26	3,91%	20,08%
IE0004766675	Comgest Growth Europe	155,400	2.000,00	12,87	13,31	2.068,38	0,00	68,38	68,38	3,42%	19,99%
LU0136335097	Sauren Global Stable Growth	114,613	2.000,00	17,45	17,98	2.060,74	0,00	60,74	60,74	3,04%	19,91%
DE000A0X7541	Acatis - Gané Value Event Fonds UI A	11,914	2.000,00	167,87	171,44	2.042,53	0,00	42,53	42,53	2,13%	19,74%

Aktuelle Depotperformance 10.000,00 10.348,46 0,00 348,47 348,47 3,48%



Aktuelle Depotübersicht

Letzter festgestellter Kurs vom: 04.08.2012

Bericht erstellt am: 04.08.2012 08:45:06

West263		Teilnehmer									
WKN	Wertpapier Name	Stück	Bestand Einstandspreis	MW	Aktuell letzter Kurs	Depotwert	Div.	Gewinn/Verlust Kurs	Summe	v.H	Portfolio
LU0322252502	db x-trackers Russia ETF	93,712	2.000,00	21,34	22,57	2.115,09	0,00	115,09	115,09	5,75%	20,20%
LU0123485178	DANSKE INVEST EUROPE SC	64,946	2.000,00	30,80	32,46	2.108,13	0,00	108,13	108,13	5,41%	20,14%
FR0010892216	Amundi ETF NASDAQ-100	92,635	2.000,00	21,59	22,62	2.095,41	0,00	95,41	95,41	4,77%	20,02%
FR0011020973	Amundi ETF Latin America	149,925	2.000,00	13,34	13,95	2.091,45	0,00	91,45	91,45	4,57%	19,98%
LU0488316729	COMSTAGE ETF HSI	95,511	2.000,00	20,94	21,55	2.058,26	0,00	58,26	58,26	2,91%	19,66%

Aktuelle Depotperformance 10.000,00 10.468,34 0,00 468,35 468,35 4,68%

