

Aktuelle Depotübersicht

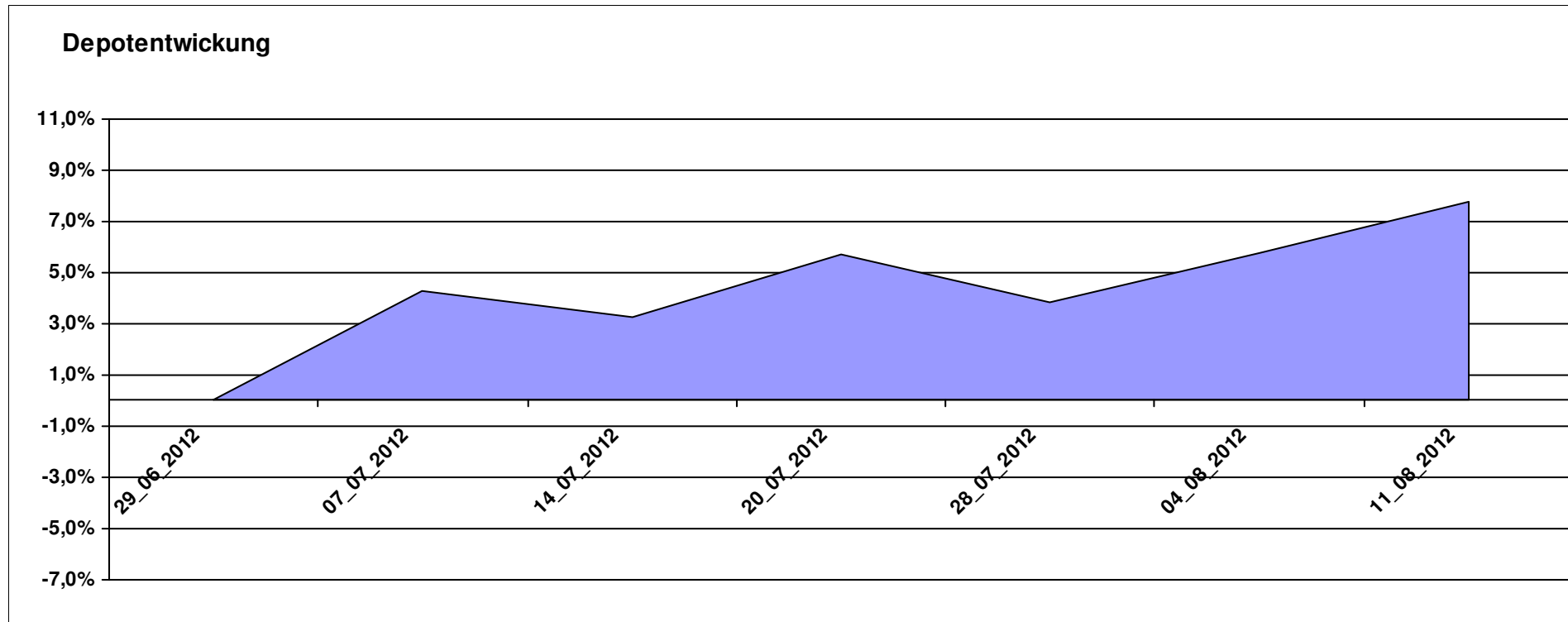
Letzter festgestellter Kurs vom: 11.08.2012

Bericht erstellt am: 11.08.2012 08:13:42

[BM] ARERO		Benchmark									Portfolio
WKN	Wertpapier Name	Stück	Bestand Einstandspreis	MW	letztter Kurs	Aktuell Depotwert	Div.	Gewinn/Verlust Kurs	Summe	v.H	
LU0360863863	ARERO	75,907	10.000,00	131,74	142,00	10.778,81	0,00	778,81	778,81	7,79%	100,00%

Aktuelle Depotperformance

10.000,00 10.778,81 0,00 778,81 778,81 7,79%



Aktuelle Depotübersicht

Letzter festgestellter Kurs vom: 11.08.2012

Bericht erstellt am: 11.08.2012 08:13:43

[BM] Asien		Benchmark									
WKN	Wertpapier Name	Stück	Bestand Einstandspreis	MW	letztter Kurs	Aktuell Depotwert	Div.	Gewinn/Verlust Kurs	Summe	v.H	Portfolio
LU0348798009	Allianz RCM Thailand	5,371	2.000,00	372,37	397,58	2.135,40	0,00	135,40	135,40	6,77%	20,50%
LU0055114457	Fidelity Indonesia Fund	93,067	2.000,00	21,49	22,51	2.094,93	0,00	94,93	94,93	4,75%	20,11%
LU0048587868	Fidelity Funds - Malaysia A-USD	54,850	2.000,00	36,46	38,06	2.087,60	0,00	87,60	87,60	4,38%	20,04%
LU0322252924	db x-trackers FTSE Vietnam Index ETF	107,124	2.000,00	18,67	19,19	2.055,70	0,00	55,70	55,70	2,79%	19,73%
LU0048621477	Fidelity Thailand Fund A	62,854	2.000,00	31,82	32,54	2.045,25	0,00	45,25	45,25	2,26%	19,63%

Aktuelle Depotperformance

10.000,00

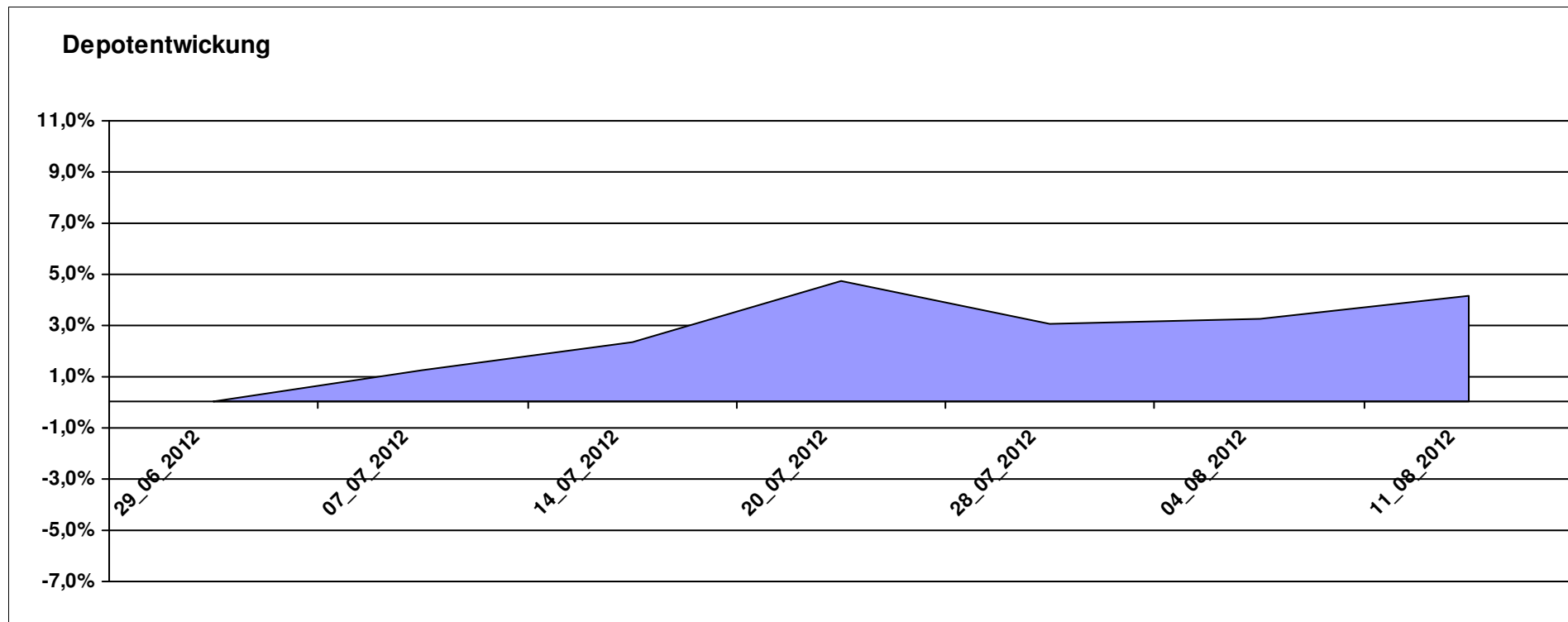
10.418,88

0,00

418,89

418,89

4,19%



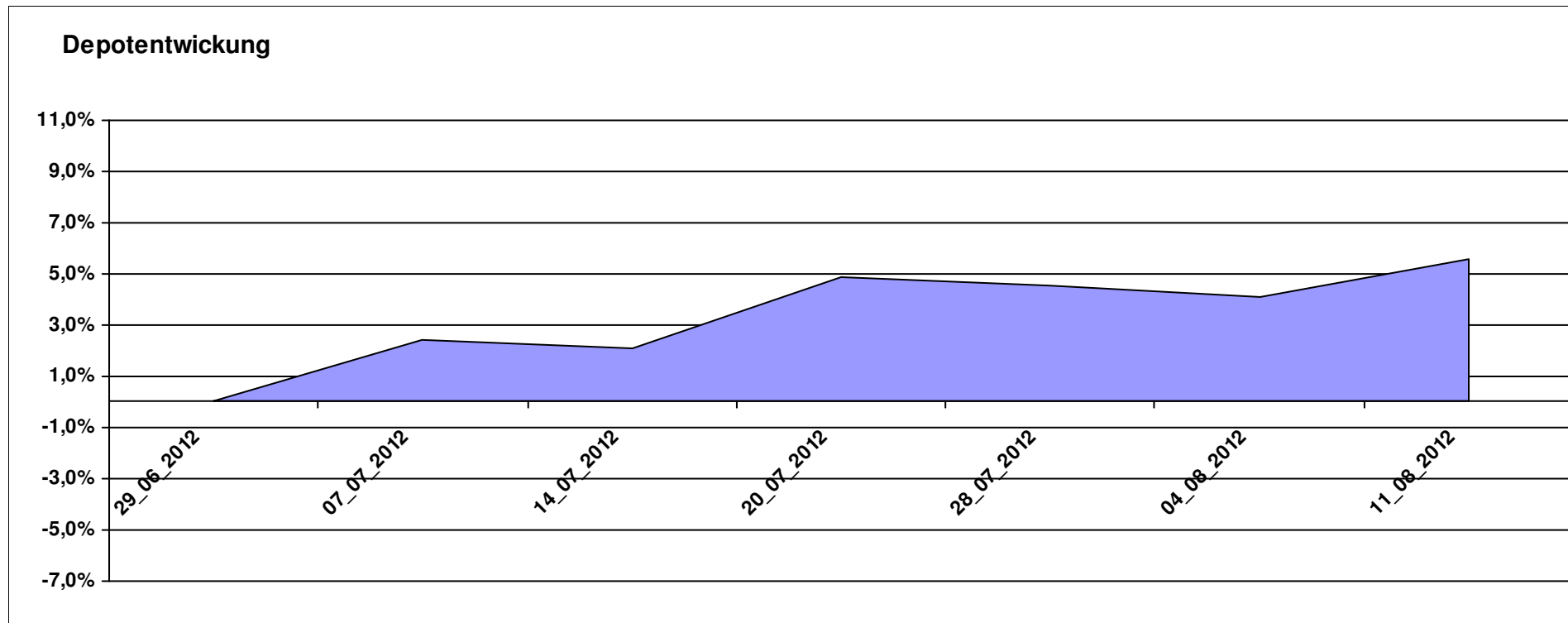
Aktuelle Depotübersicht

Letzter festgestellter Kurs vom: 11.08.2012

Bericht erstellt am: 11.08.2012 08:13:43

[BM] Branchen		Benchmark									
WKN	Wertpapier Name	Stück	Bestand Einstandspreis	MW	Aktuell letzter Kurs	Depotwert	Div.	Gewinn/Verlust Kurs	Summe	v.H	Portfolio
LU0396313180	Aberdeen Global - Asian Property Share Fund A2	152,182	2.000,00	13,14	14,14	2.151,85	0,00	151,85	151,85	7,59%	20,38%
LU0254364663	CS EF (Lux) Global Prestige R USD	197,147	2.000,00	10,14	10,86	2.141,02	0,00	141,02	141,02	7,05%	20,28%
AT0000746755	ESPA Stock Biotec T	11,676	2.000,00	171,29	180,66	2.109,41	0,00	109,41	109,41	5,47%	19,98%
LU0378449770	ComStage ETF Nasdaq-100 ®	94,494	2.000,00	21,17	22,14	2.092,09	0,00	92,09	92,09	4,60%	19,82%
LU0432979614	JPM Global Healthcare A Acc USD	18,074	2.000,00	110,66	114,13	2.062,73	0,00	62,73	62,73	3,14%	19,54%

Aktuelle Depotperformance 10.000,00 10.557,10 0,00 557,09 557,09 5,57%



Aktuelle Depotübersicht

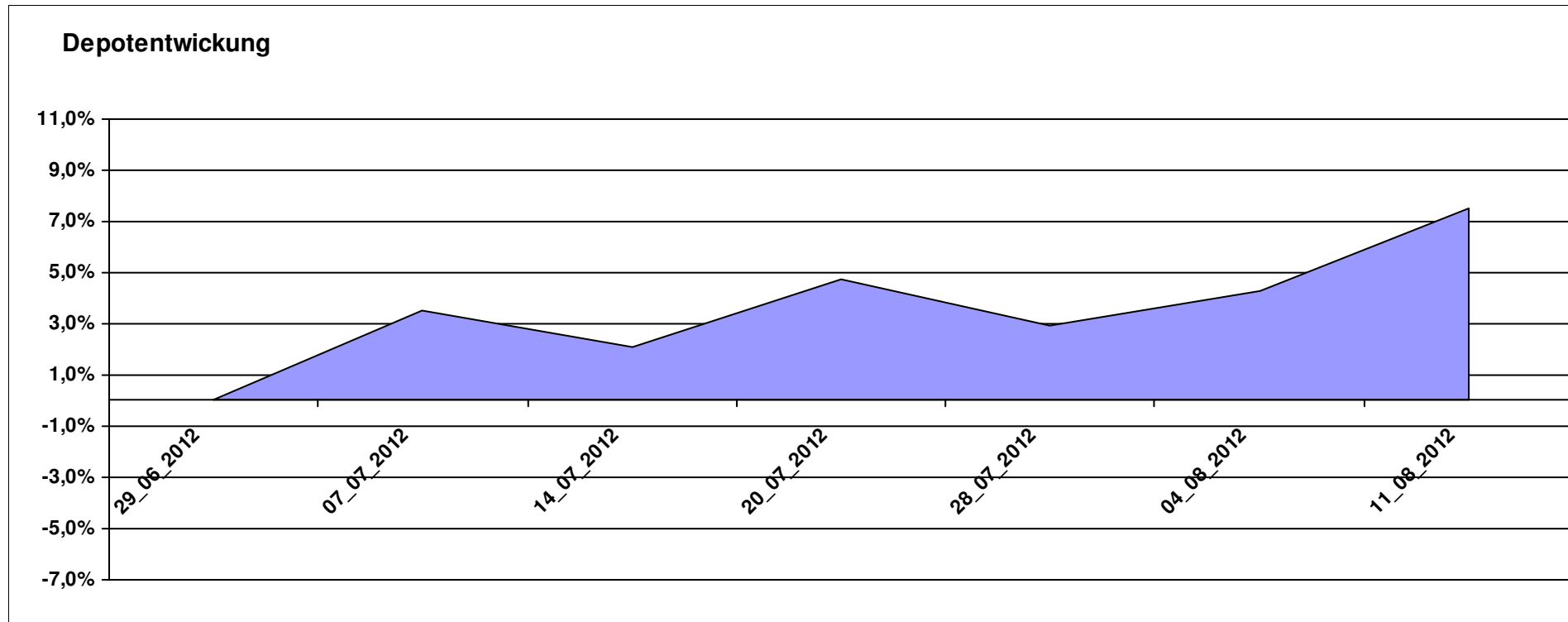
Letzter festgestellter Kurs vom: 11.08.2012

Bericht erstellt am: 11.08.2012 08:13:43

[BM] BRIC		Benchmark									
WKN	Wertpapier Name	Stück	Bestand Einstandspreis	MW	letztter Kurs	Aktuell Depotwert	Div.	Gewinn/Verlust Kurs	Summe	v.H	Portfolio
DE000A0C4CJ1	DAXglobal BRIC Index (Perf)	20,966	10.000,00	476,96	512,72	10.749,75	0,00	749,75	749,75	7,50%	100,00%

Aktuelle Depotperformance

10.000,00 10.749,75 0,00 749,75 749,75 7,50%



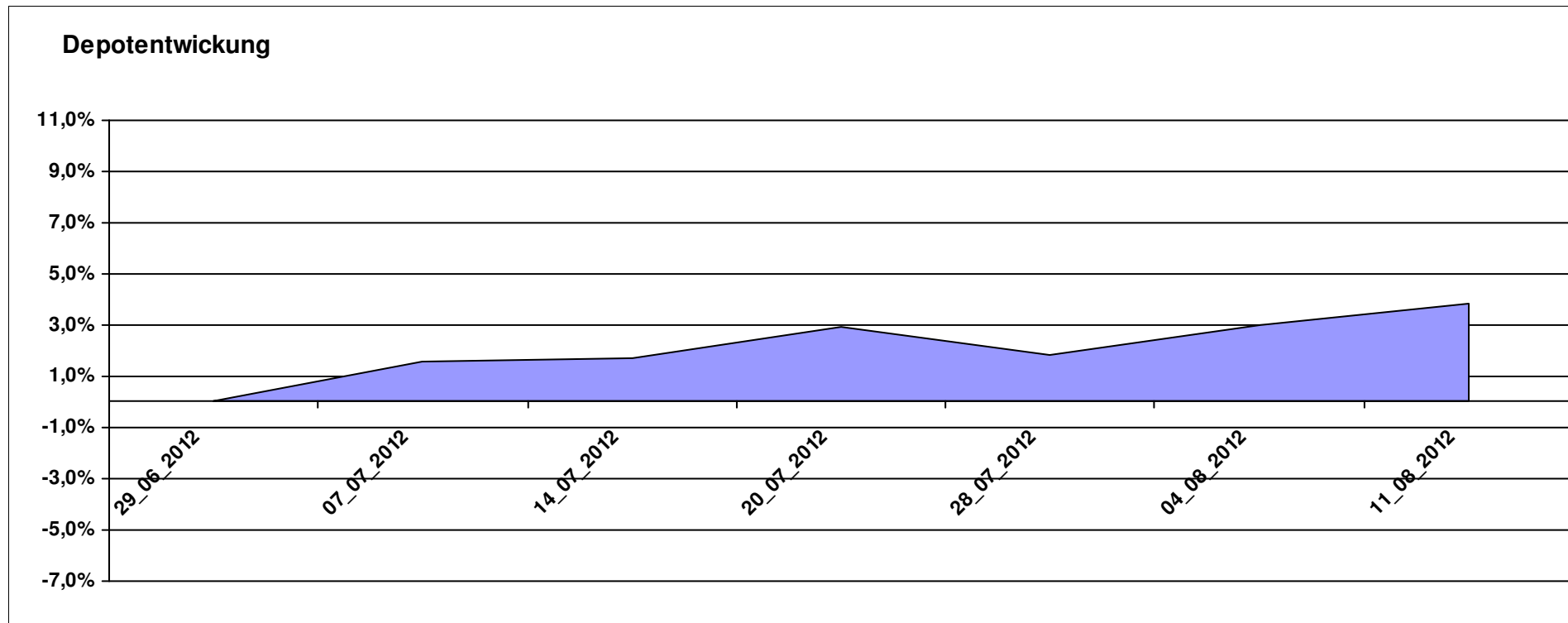
Aktuelle Depotübersicht

Letzter festgestellter Kurs vom: 11.08.2012

Bericht erstellt am: 11.08.2012 08:13:43

[BM] Dachfonds		Benchmark									
WKN	Wertpapier Name	Stück	Bestand Einstandspreis	MW	letzte r Kurs	Aktuell Depotwert	Div.	Gewinn/Verlust Kurs	Summe	v.H	Portfolio
DE0005561674	ETF Dachfonds	169,492	2.000,00	11,80	12,53	2.123,73	0,00	123,73	123,73	6,19%	20,46%
AT0000825393	C-QUADRAT ARTS Best Momentum (T)	11,484	2.000,00	174,15	184,23	2.115,76	0,00	115,76	115,76	5,79%	20,38%
AT0000765383	ARIQON Global Evolution (T)	226,501	2.000,00	8,83	9,21	2.086,07	0,00	86,07	86,07	4,30%	20,10%
LU0580224201	Sauren Emerging Markets Balanced C	239,877	2.000,00	8,34	8,68	2.082,13	0,00	82,13	82,13	4,11%	20,06%
LU0179446652	STS Conservative Portfolio Schroders Multi-Manager A1 T USD	17,799	2.000,00	112,36	110,86	1.973,24	0,00	-26,76	-26,76	-1,34%	19,01%

Aktuelle Depotperformance	10.000,00	10.380,93	0,00	380,94	380,94	3,81%
----------------------------------	------------------	------------------	-------------	---------------	---------------	--------------



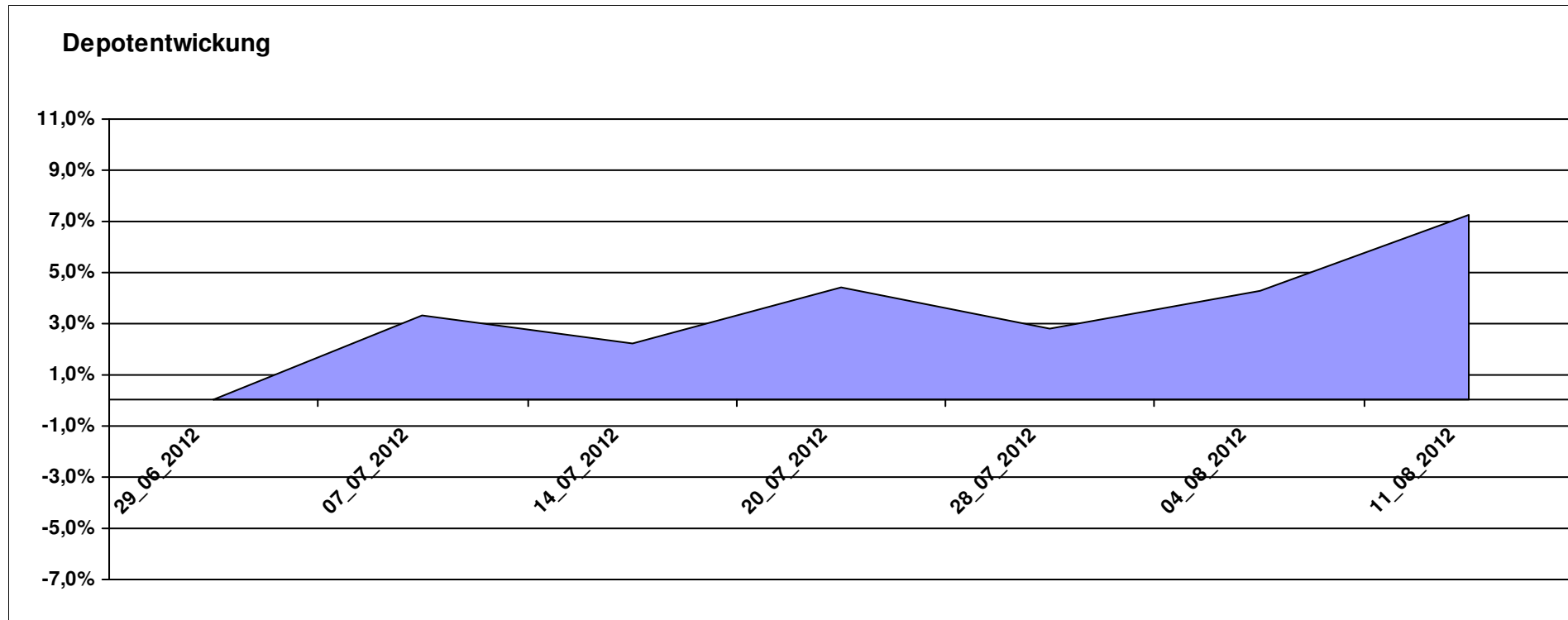
Aktuelle Depotübersicht

Letzter festgestellter Kurs vom: 11.08.2012

Bericht erstellt am: 11.08.2012 08:13:43

[BM] DEKA Fonds		Benchmark									
WKN	Wertpapier Name	Stück	Bestand Einstandspreis	MW	letztter Kurs	Aktuell Depotwert	Div.	Gewinn/Verlust Kurs	Summe	v.H	Portfolio
DE0008474503	DekaFonds CF	33,306	2.000,00	60,05	66,03	2.199,17	0,00	199,17	199,17	9,96%	20,50%
LU0349172485	DekaLux-GlobalResources CF	26,188	2.000,00	76,37	83,40	2.184,10	0,00	184,10	184,10	9,21%	20,36%
LU0350482435	DekaLuxTeam-EM	19,835	2.000,00	100,83	109,49	2.171,77	0,00	171,77	171,77	8,59%	20,25%
DE000DK2CDS0	Deka-DividendenStrategie CF	19,648	2.000,00	101,79	108,95	2.140,68	0,00	140,68	140,68	7,03%	19,96%
DE0005896872	Deka-Euroland Balance CF	36,989	2.000,00	54,07	54,91	2.031,07	0,00	31,07	31,07	1,55%	18,93%

Aktuelle Depotperformance 10.000,00 10.726,79 0,00 726,80 726,80 7,27%



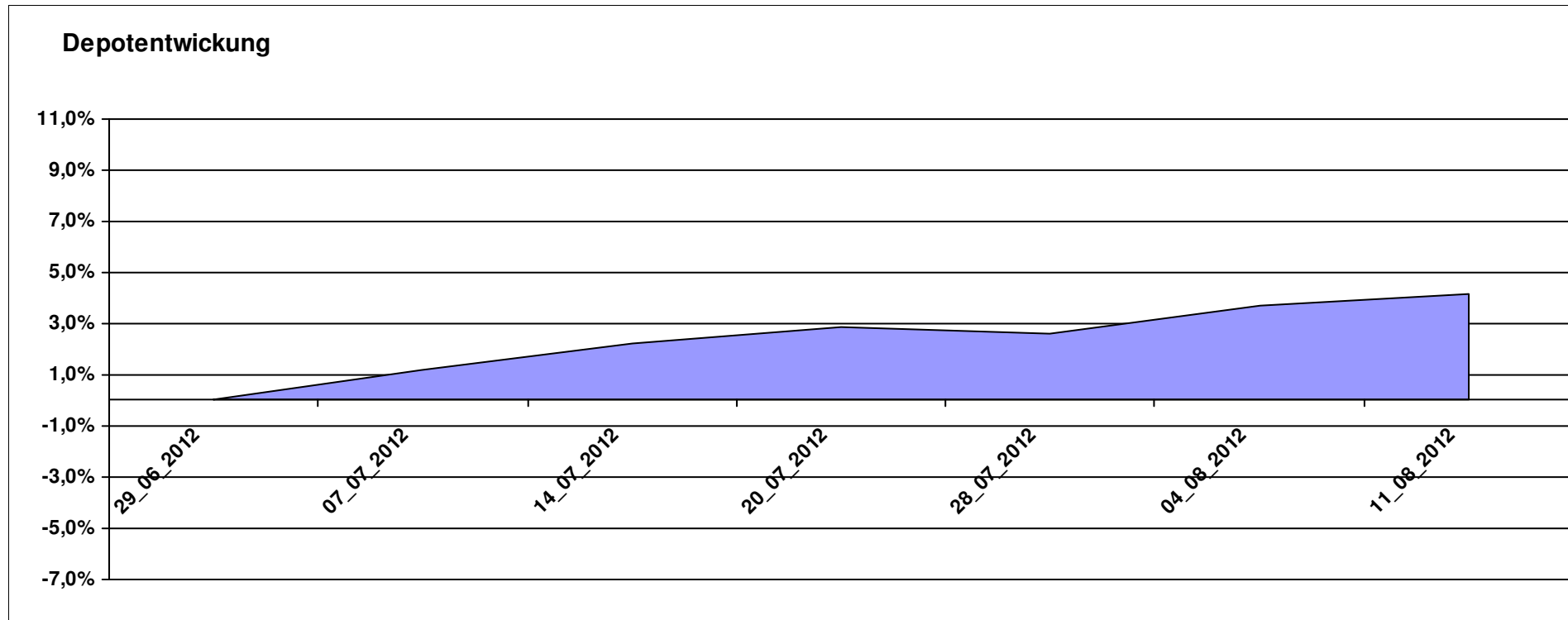
Aktuelle Depotübersicht

Letzter festgestellter Kurs vom: 11.08.2012

Bericht erstellt am: 11.08.2012 08:13:43

[BM] Der Konservative		Benchmark									
WKN	Wertpapier Name	Stück	Bestand Einstandspreis	MW	letztter Kurs	Aktuell Depotwert	Div.	Gewinn/Verlust Kurs	Summe	v.H	Portfolio
LU0260870661	Templeton Global Total Return Fund A	100,200	2.000,00	19,96	21,49	2.153,31	0,00	153,31	153,31	7,67%	20,67%
LU0592698954	Carmignac Emerging Patrimoine A	18,586	2.000,00	107,61	111,84	2.078,62	0,00	78,62	78,62	3,93%	19,96%
3B00B1VMCY93	M&G OPTIMAL INCOME FUND	130,463	2.000,00	15,33	15,86	2.069,15	0,00	69,15	69,15	3,46%	19,87%
LU0136412771	Ethna-AKTIV-E A	18,187	2.000,00	109,97	113,20	2.058,74	0,00	58,74	58,74	2,94%	19,77%
DE000A0M8HD2	Frankfurter Aktienfonds für Stiftungen	25,297	2.000,00	79,06	81,25	2.055,40	0,00	55,40	55,40	2,77%	19,73%

Aktuelle Depotperformance 10.000,00 10.415,22 0,00 415,21 415,21 4,15%



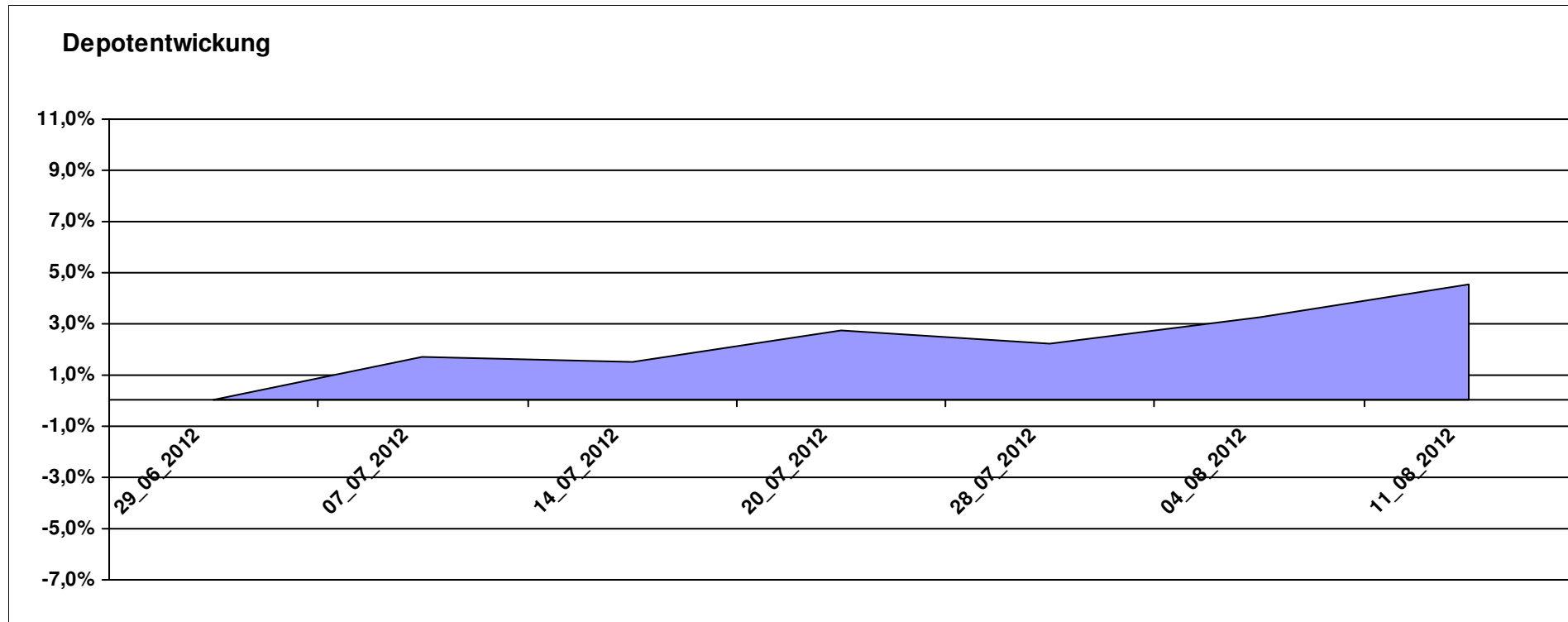
Aktuelle Depotübersicht

Letzter festgestellter Kurs vom: 11.08.2012

Bericht erstellt am: 11.08.2012 08:13:43

[BM] DJE Fonds		Benchmark									
WKN	Wertpapier Name	Stück	Bestand Einstandspreis	MW	letztter Kurs	Aktuell Depotwert	Div.	Gewinn/Verlust Kurs	Summe	v.H	Portfolio
LU0159550150	DJE - Dividende & Substanz P (EUR)	8,652	2.000,00	231,15	246,73	2.134,80	0,00	134,80	134,80	6,74%	20,42%
LU0350835707	DJE - Agrar & Ernährung P	15,790	2.000,00	126,66	133,98	2.115,59	0,00	115,59	115,59	5,78%	20,23%
LU0185172052	LuxTopic - Cosmopolitan	14,194	2.000,00	140,90	148,59	2.109,16	0,00	109,16	109,16	5,46%	20,17%
LU0553164731	DJE - Zins & Dividende P (EUR)	19,826	2.000,00	100,88	104,96	2.080,89	0,00	80,89	80,89	4,04%	19,90%
LU0188847478	LuxTopic - PACIFIC	105,152	2.000,00	19,02	19,17	2.015,77	0,00	15,77	15,77	0,79%	19,28%

Aktuelle Depotperformance 10.000,00 10.456,21 0,00 456,21 456,21 4,56%



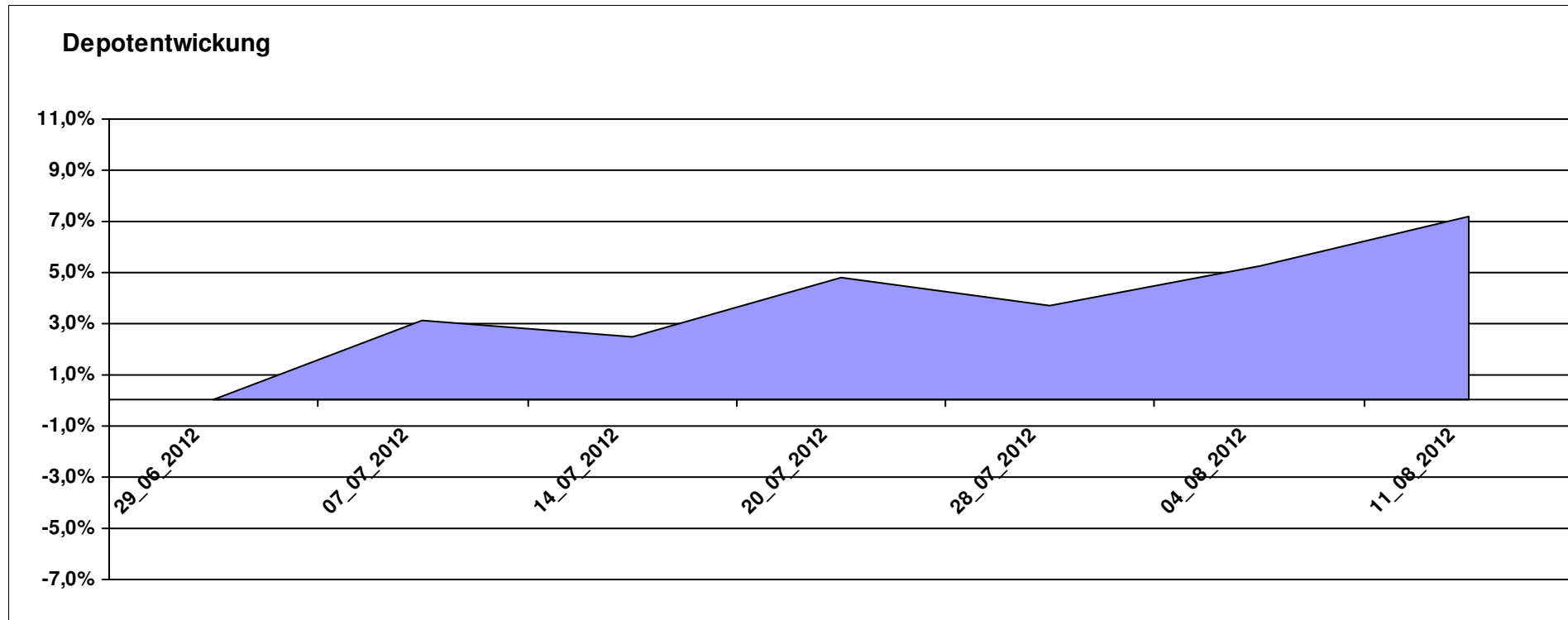
Aktuelle Depotübersicht

Letzter festgestellter Kurs vom: 11.08.2012

Bericht erstellt am: 11.08.2012 08:13:43

[BM] DWS Fonds		Benchmark									
WKN	Wertpapier Name	Stück	Bestand Einstandspreis	MW	letztter Kurs	Aktuell Depotwert	Div.	Gewinn/Verlust Kurs	Summe	v.H	Portfolio
DE0009769869	DWS Aktien Strategie Deutschland	12,942	2.000,00	154,53	170,48	2.206,43	0,00	206,43	206,43	10,32%	20,59%
DE0009773010	DWS Emerging Markets	24,845	2.000,00	80,50	87,21	2.166,71	0,00	166,71	166,71	8,34%	20,22%
DE0009848119	DWS Top Dividende	23,646	2.000,00	84,58	90,77	2.146,37	0,00	146,37	146,37	7,32%	20,03%
DE0009769760	DWS Top 50 Asien	20,056	2.000,00	99,72	106,67	2.139,39	0,00	139,39	139,39	6,97%	19,96%
DE0008490913	DWS High Income Bond Fund	80,678	2.000,00	24,79	25,52	2.058,89	0,00	58,89	58,89	2,94%	19,21%

Aktuelle Depotperformance 10.000,00 10.717,79 0,00 717,80 717,80 7,18%



Aktuelle Depotübersicht

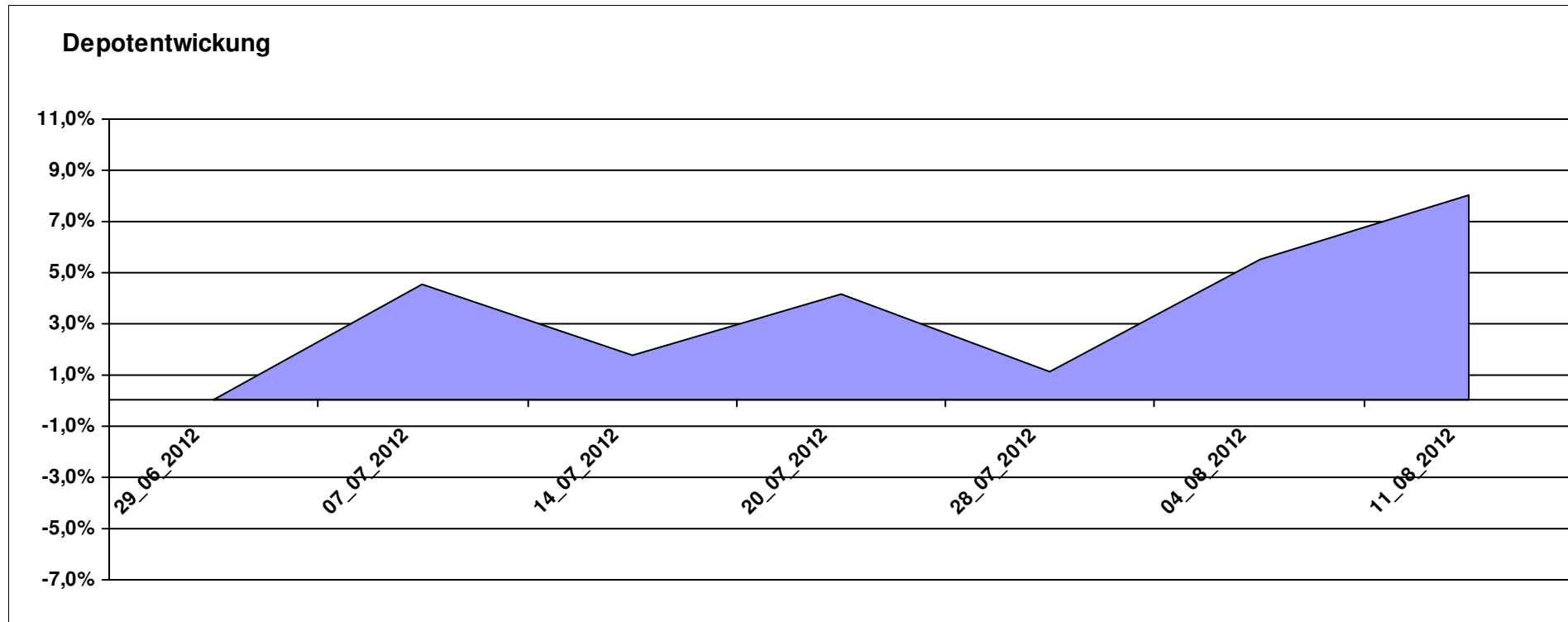
Letzter festgestellter Kurs vom: 11.08.2012

Bericht erstellt am: 11.08.2012 08:13:43

[BM] Emerging Market		Benchmark									
WKN	Wertpapier Name	Stück	Bestand Einstandspreis	MW	letzte r Kurs	Aktuell Depotwert	Div.	Gewinn/Verlust Kurs	Summe	v.H	Portfolio
LU0292107645	db x-trackers Emerging Markets	354,988	10.000,00	28,17	30,44	10.805,82	0,00	805,82	805,82	8,06%	100,00%

Aktuelle Depotperformance

10.000,00 10.805,82 0,00 805,82 805,82 8,06%



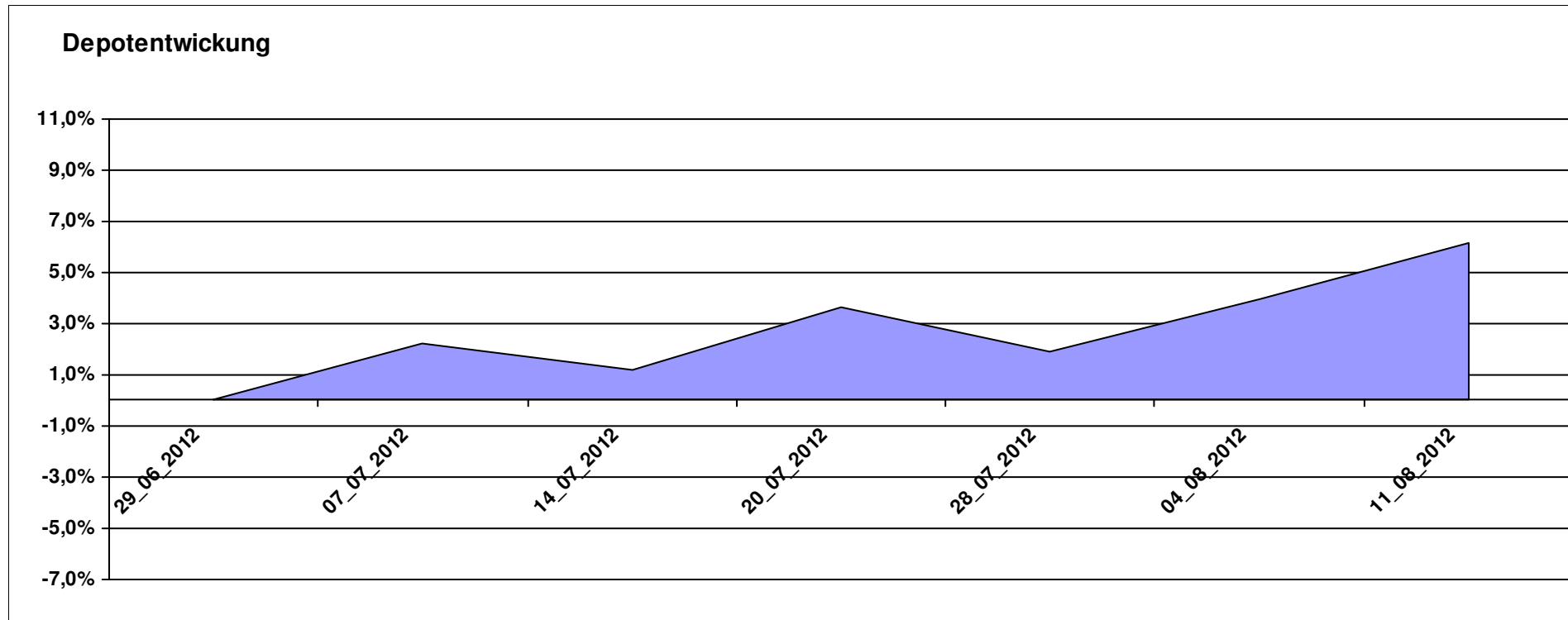
Aktuelle Depotübersicht

Letzter festgestellter Kurs vom: 11.08.2012

Bericht erstellt am: 11.08.2012 08:13:43

[BM] ETF		Benchmark									
WKN	Wertpapier Name	Stück	Bestand Einstandspreis	MW	letztter Kurs	Aktuell Depotwert	Div.	Gewinn/Verlust Kurs	Summe	v.H	Portfolio
LU0292107645	db x-trackers Emerging Markets	70,998	2.000,00	28,17	30,44	2.161,16	0,00	161,16	161,16	8,06%	20,36%
DE0005933923	iShares MDAX (DE)	21,202	2.000,00	94,33	101,02	2.141,84	0,00	141,84	141,84	7,09%	20,18%
LU0274208692	db x-trackers MSCI World TRN	81,967	2.000,00	24,40	26,05	2.135,25	0,00	135,25	135,25	6,76%	20,12%
FR0010174292	Lyxor ETF EuroMTS Inflation Linked	16,987	2.000,00	117,74	124,17	2.109,22	0,00	109,22	109,22	5,46%	19,87%
LU0392495023	ComStage ETF MSCI Pacific	65,617	2.000,00	30,48	31,49	2.066,27	0,00	66,27	66,27	3,31%	19,47%

Aktuelle Depotperformance 10.000,00 10.613,74 0,00 613,75 613,75 6,14%



Aktuelle Depotübersicht

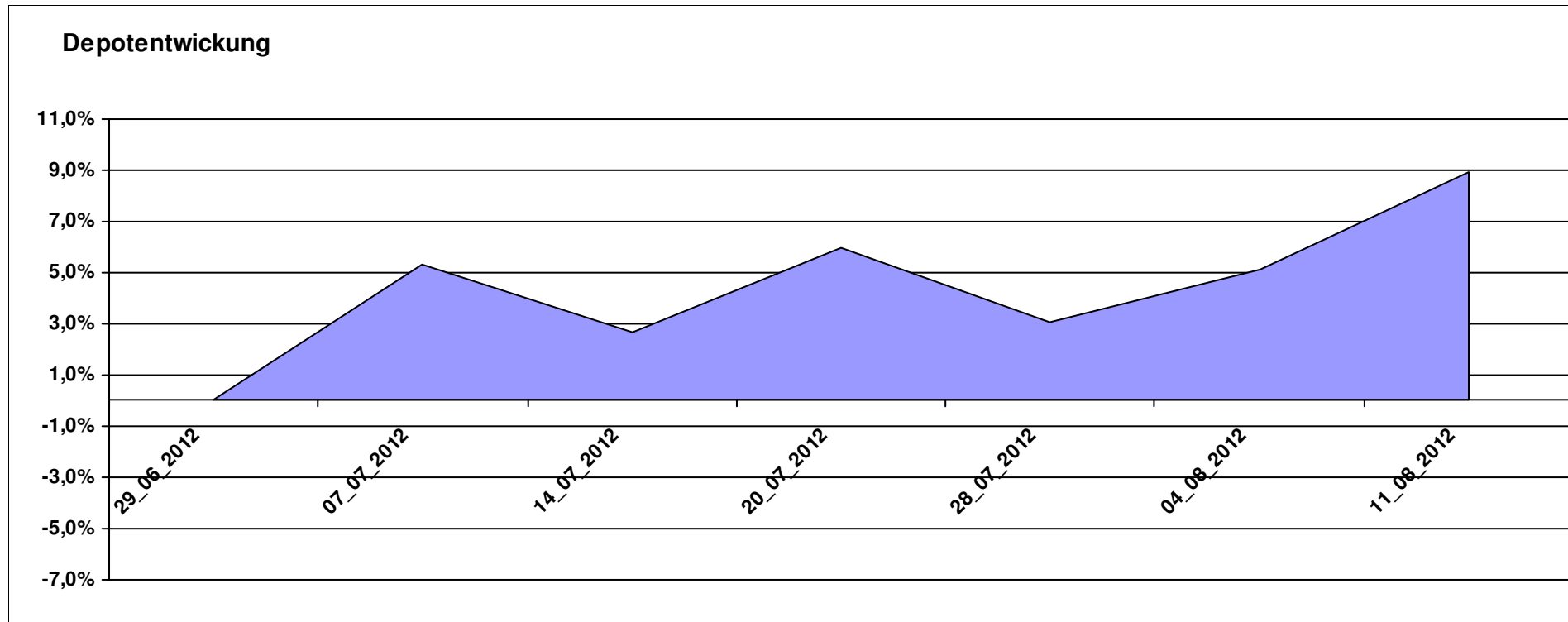
Letzter festgestellter Kurs vom: 11.08.2012

Bericht erstellt am: 11.08.2012 08:13:43

[BM] ETF Portfolio Global		Benchmark									
WKN	Wertpapier Name	Stück	Bestand Einstandspreis	MW	letzte Kurs	Aktuell Depotwert	Div.	Gewinn/Verlust Kurs	Summe	v.H	Portfolio
DE000A0MKQK7	ETF Portfolio Global	991,080	10.000,00	10,09	10,99	10.891,97	0,00	891,97	891,97	8,92%	100,00%

Aktuelle Depotperformance

10.000,00 10.891,97 0,00 891,97 891,97 8,92%



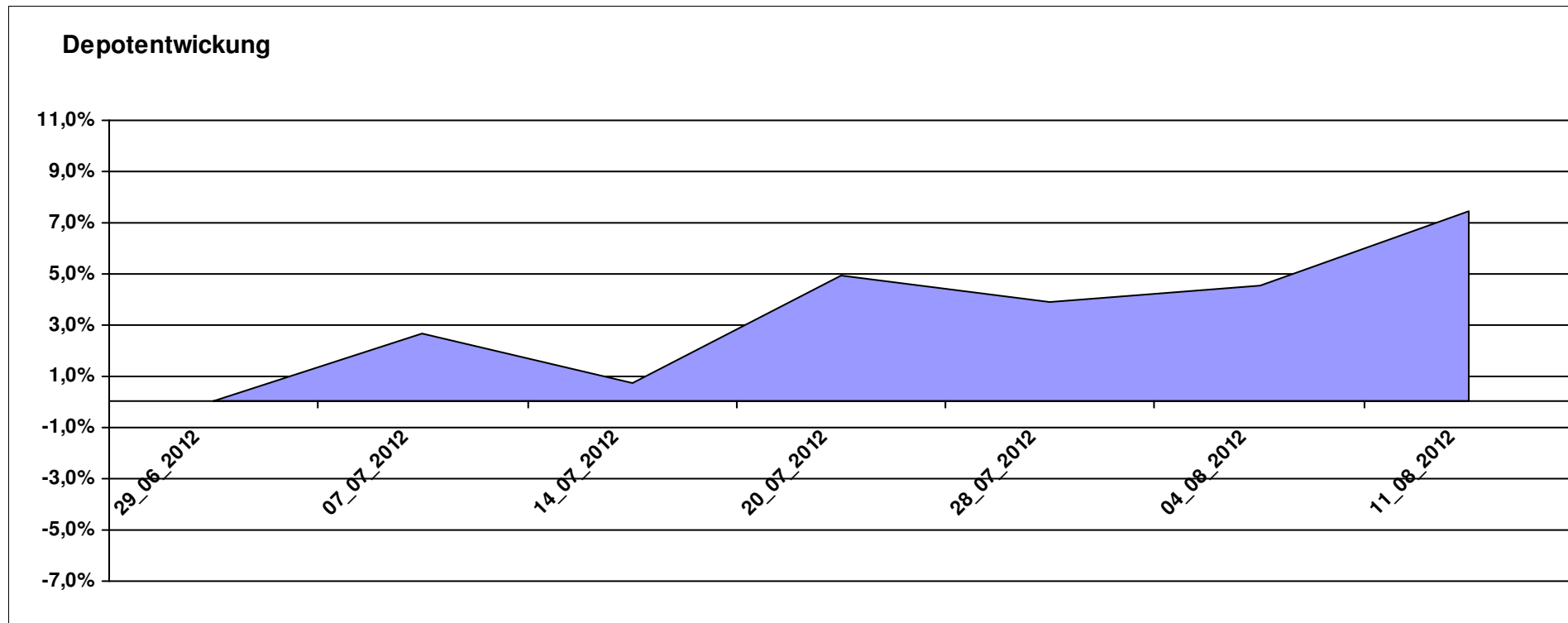
Aktuelle Depotübersicht

Letzter festgestellter Kurs vom: 11.08.2012

Bericht erstellt am: 11.08.2012 08:13:43

[BM] Europa		Benchmark									
WKN	Wertpapier Name	Stück	Bestand Einstandspreis	MW	Aktuell letzter Kurs	Depotwert	Div.	Gewinn/Verlust Kurs	Summe	v.H	Portfolio
LU0378436520	ComStage ETF STOXX® Europe 600 Personal & Househ. Goods NR I	25,422	2.000,00	78,67	87,03	2.212,45	0,00	212,45	212,45	10,62%	20,59%
LU0378435803	ComStage Stoxx 600 Food & Beverage	28,512	2.000,00	70,15	75,64	2.156,67	0,00	156,67	156,67	7,83%	20,07%
LU0282719219	Threadneedle (Lux) Pan European SC	127,632	2.000,00	15,67	16,86	2.151,88	0,00	151,88	151,88	7,59%	20,03%
FR0010321802	AGRESSOR	1,732	2.000,00	1154,50	1227,04	2.125,66	0,00	125,66	125,66	6,28%	19,78%
IE00B4ZJ4188	Comgest Growth Greater Europe Opportunities	145,666	2.000,00	13,73	14,41	2.099,05	0,00	99,05	99,05	4,95%	19,53%

Aktuelle Depotperformance 10.000,00 10.745,71 0,00 745,72 745,72 7,46%



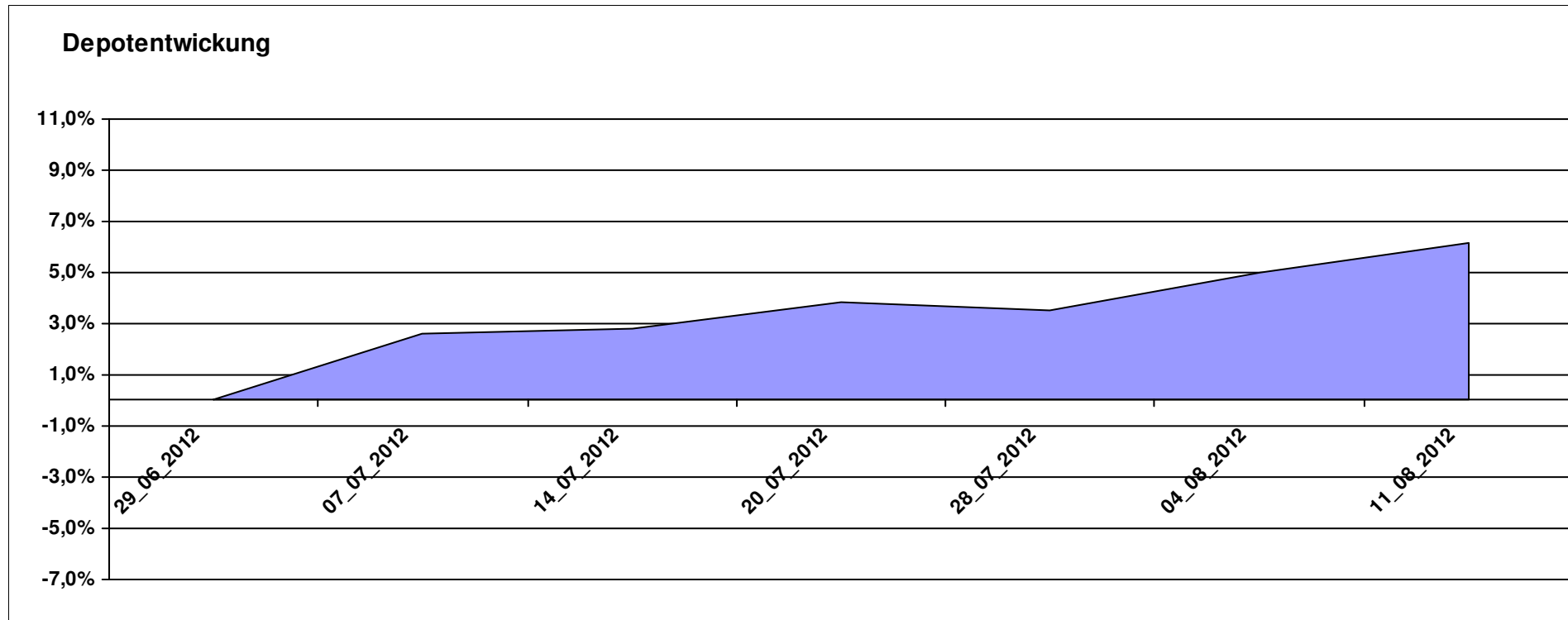
Aktuelle Depotübersicht

Letzter festgestellter Kurs vom: 11.08.2012

Bericht erstellt am: 11.08.2012 08:13:43

[BM] Freier Vermittler		Benchmark									
WKN	Wertpapier Name	Stück	Bestand Einstandspreis	MW	letztter Kurs	Aktuell Depotwert	Div.	Gewinn/Verlust Kurs	Summe	v.H	Portfolio
GB0033873919	First State Global Emerging Markets Leaders	442,367	2.000,00	4,52	4,90	2.167,60	0,00	167,60	167,60	8,38%	20,42%
LU0323578657	FvS Multiple Opportunities R	12,950	2.000,00	154,44	166,05	2.150,35	0,00	150,35	150,35	7,52%	20,26%
LU0348798009	Allianz RCM Thailand	5,371	2.000,00	372,37	397,58	2.135,40	0,00	135,40	135,40	6,77%	20,12%
LU0278937759	Aberdeen Global - Emerging Markets SC	157,480	2.000,00	12,70	13,38	2.107,09	0,00	107,09	107,09	5,35%	19,85%
DE000A0M8HD2	Frankfurter Aktienfonds für Stiftungen	25,297	2.000,00	79,06	81,25	2.055,40	0,00	55,40	55,40	2,77%	19,36%

Aktuelle Depotperformance 10.000,00 10.615,84 0,00 615,84 615,84 6,16%



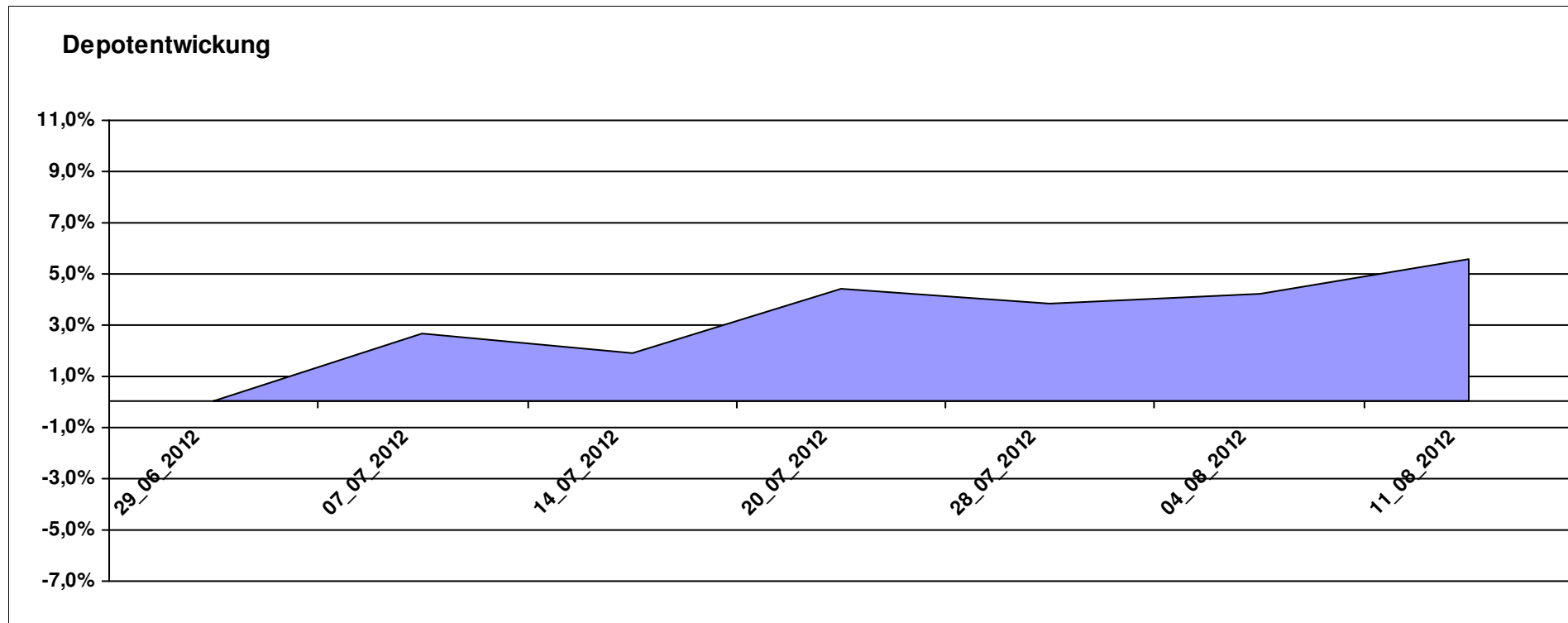
Aktuelle Depotübersicht

Letzter festgestellter Kurs vom: 11.08.2012

Bericht erstellt am: 11.08.2012 08:13:43

[BM] Konsum		Benchmark									
WKN	Wertpapier Name	Stück	Bestand Einstandspreis	MW	Aktuell letzter Kurs	Depotwert	Div.	Gewinn/Verlust Kurs	Summe	v.H	Portfolio
LU0254364663	CS EF (Lux) Global Prestige R USD	197,147	2.000,00	10,14	10,86	2.141,02	0,00	141,02	141,02	7,05%	20,28%
LU0119620416	Morgan Stanley Global Brands	35,663	2.000,00	56,08	59,98	2.139,09	0,00	139,09	139,09	6,95%	20,26%
BE0170241062	KBC Equity Fund Food & Personal Products	1,844	2.000,00	1084,40	1147,48	2.116,34	0,00	116,34	116,34	5,82%	20,05%
LU0187079347	Robeco Global Consumer Trends Equities (EUR) D	23,275	2.000,00	85,93	90,33	2.102,41	0,00	102,41	102,41	5,12%	19,92%
LU0119207214	ING (L) - Invest Food & Beverages P Cap.	1,724	2.000,00	1160,20	1193,84	2.057,99	0,00	57,99	57,99	2,90%	19,49%

Aktuelle Depotperformance 10.000,00 10.556,85 0,00 556,84 556,84 5,57%



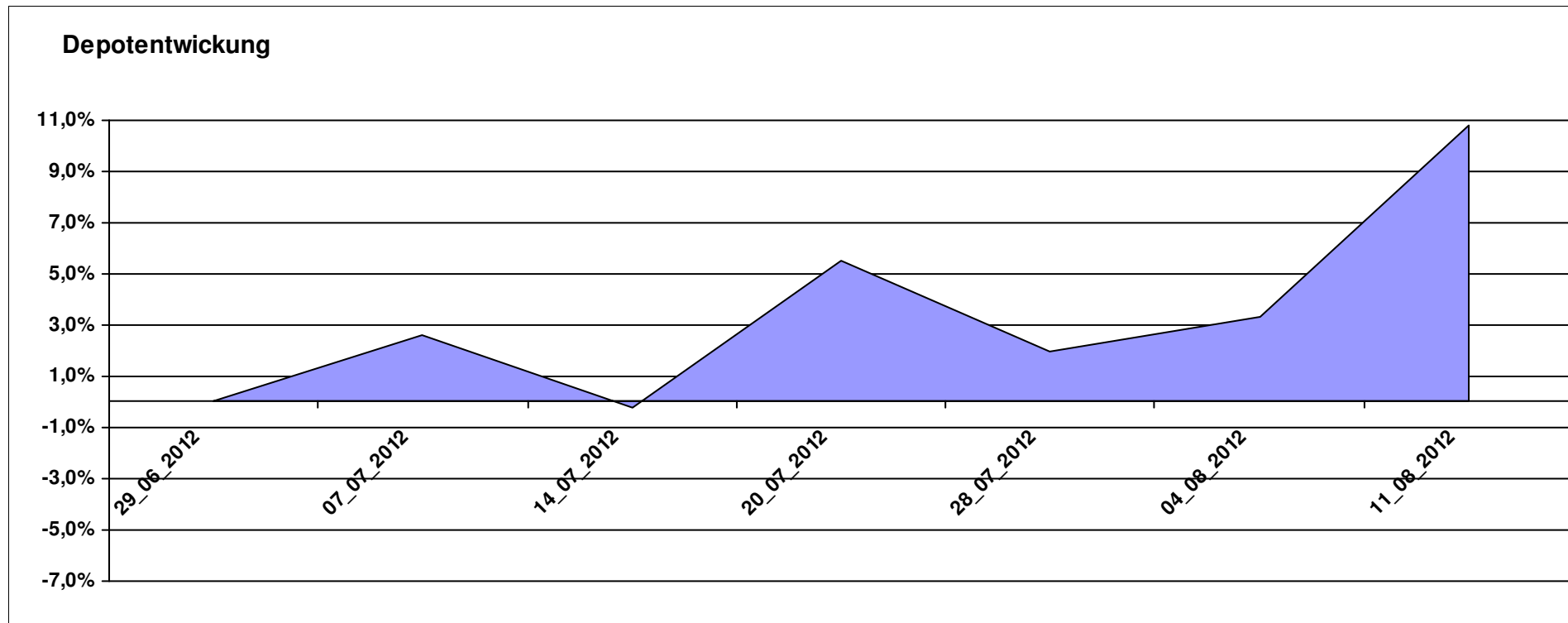
Aktuelle Depotübersicht

Letzter festgestellter Kurs vom: 11.08.2012

Bericht erstellt am: 11.08.2012 08:13:43

[BM] Long and Even Longer		Benchmark									
WKN	Wertpapier Name	Stück	Bestand Einstandspreis	MW	letztter Kurs	Aktuell Depotwert	Div.	Gewinn/Verlust Kurs	Summe	v.H	Portfolio
DE000A0X8994	ETFX DAX 2x Long	18,457	2.000,00	108,36	126,42	2.333,33	0,00	333,33	333,33	16,67%	21,05%
LU0419741094	ComStage ETF CAC 40 Leveraged	325,733	2.000,00	6,14	7,08	2.306,19	0,00	306,19	306,19	15,31%	20,81%
LU0488316646	ComStage ETF FTSE 100 Leveraged	53,405	2.000,00	37,45	42,24	2.255,81	0,00	255,81	255,81	12,79%	20,35%
LU0411078552	db x-trackers S&P 500 2x Leveraged Daily	153,965	2.000,00	12,99	14,21	2.187,84	0,00	187,84	187,84	9,39%	19,74%
DE000A0X9AB6	ETFX Dow Jones EURO STOXX 50 Leveraged (2x)	32,378	2.000,00	61,77	61,77	2.000,00	0,00	0,00	0,00	0,00%	18,05%

Aktuelle Depotperformance 10.000,00 11.083,17 0,00 1.083,17 1.083,17 10,83%



Aktuelle Depotübersicht

Letzter festgestellter Kurs vom: 11.08.2012

Bericht erstellt am: 11.08.2012 08:13:43

[BM] Mischfonds		Benchmark									
WKN	Wertpapier Name	Stück	Bestand Einstandspreis	MW	letztter Kurs	Aktuell Depotwert	Div.	Gewinn/Verlust Kurs	Summe	v.H	Portfolio
LU0323578657	FvS Multiple Opportunities R	12,950	2.000,00	154,44	166,05	2.150,35	0,00	150,35	150,35	7,52%	20,42%
DE0006780380	WARBURG-TREND ALLOCATION PLUS	14,519	2.000,00	137,75	145,80	2.116,88	0,00	116,88	116,88	5,84%	20,10%
LU0367026217	Invesco Asia Balanced Fund A thes.	117,747	2.000,00	16,99	17,84	2.100,62	0,00	100,62	100,62	5,03%	19,95%
DE0009782730	MEAG EuroErtrag	36,330	2.069,12	56,95	57,79	2.099,54	69,12	30,42	99,54	4,81%	19,94%
DE000A0X7541	Acatis - Gané Value Event Fonds UI A	11,914	2.000,00	167,87	173,21	2.063,62	0,00	63,62	63,62	3,18%	19,60%

Aktuelle Depotperformance

10.069,12

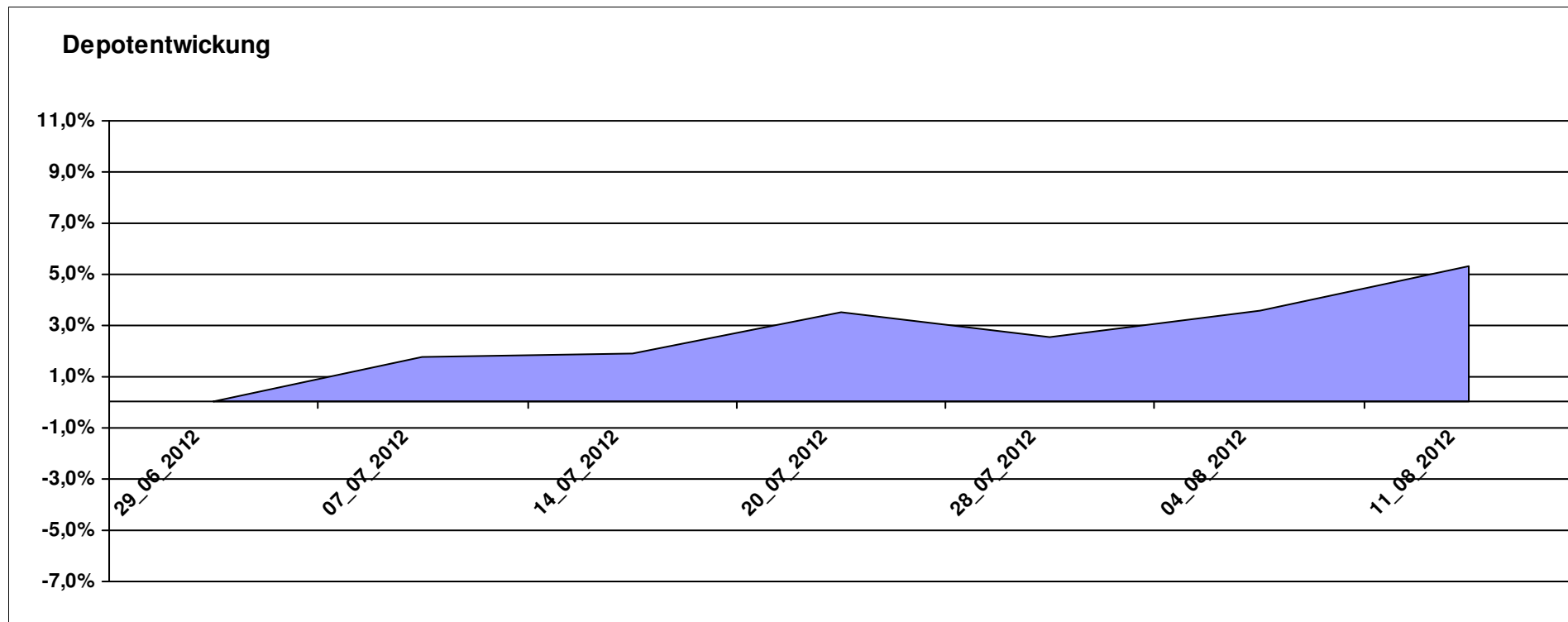
10.531,01

69,12

461,88

531,00

5,27%



Aktuelle Depotübersicht

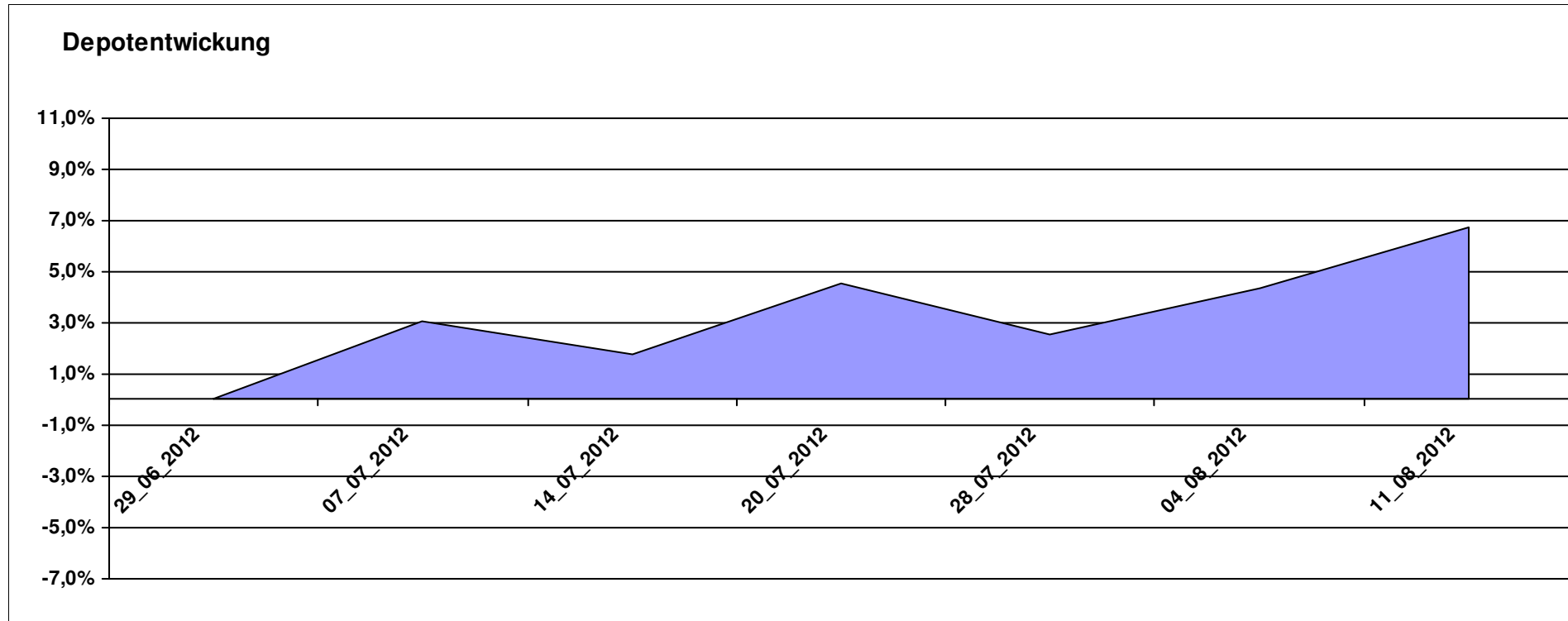
Letzter festgestellter Kurs vom: 11.08.2012

Bericht erstellt am: 11.08.2012 08:13:43

[BM] MSCI World		Benchmark									
WKN	Wertpapier Name	Stück	Bestand Einstandspreis	MW	letzte r Kurs	Aktuell Depotwert	Div.	Gewinn/Verlust Kurs	Summe	v.H	Portfolio
LU0274208692	db x-trackers MSCI World TRN	409,836	10.000,00	24,40	26,05	10.676,23	0,00	676,23	676,23	6,76%	100,00%

Aktuelle Depotperformance

10.000,00 10.676,23 0,00 676,23 676,23 6,76%



Aktuelle Depotübersicht

Letzter festgestellter Kurs vom: 11.08.2012

Bericht erstellt am: 11.08.2012 08:13:43

[BM] Oldtimer		Benchmark									
WKN	Wertpapier Name	Stück	Bestand Einstandspreis	MW	Aktuell letzter Kurs	Depotwert	Div.	Gewinn/Verlust Kurs	Summe	v.H	Portfolio
DE0008471012	Fondak A	22,019	2.000,00	90,83	99,57	2.192,45	0,00	192,45	192,45	9,62%	20,51%
LU0114760746	Templeton Growth (Euro) Fund Class A (acc)	200,200	2.000,00	9,99	10,82	2.166,17	0,00	166,17	166,17	8,31%	20,26%
GB0032139684	M&G Recovery Fund A	91,785	2.000,00	21,79	23,42	2.149,61	0,00	149,61	149,61	7,48%	20,11%
IE0000830236	Baring ASEAN Frontiers Fund (USD)	15,366	2.000,00	130,16	138,84	2.133,37	0,00	133,37	133,37	6,67%	19,96%
DE0008475047	Allianz PIMCO Euro Rentenfonds A (EUR)	37,258	2.000,00	53,68	55,00	2.049,18	0,00	49,18	49,18	2,46%	19,17%

Aktuelle Depotperformance

10.000,00

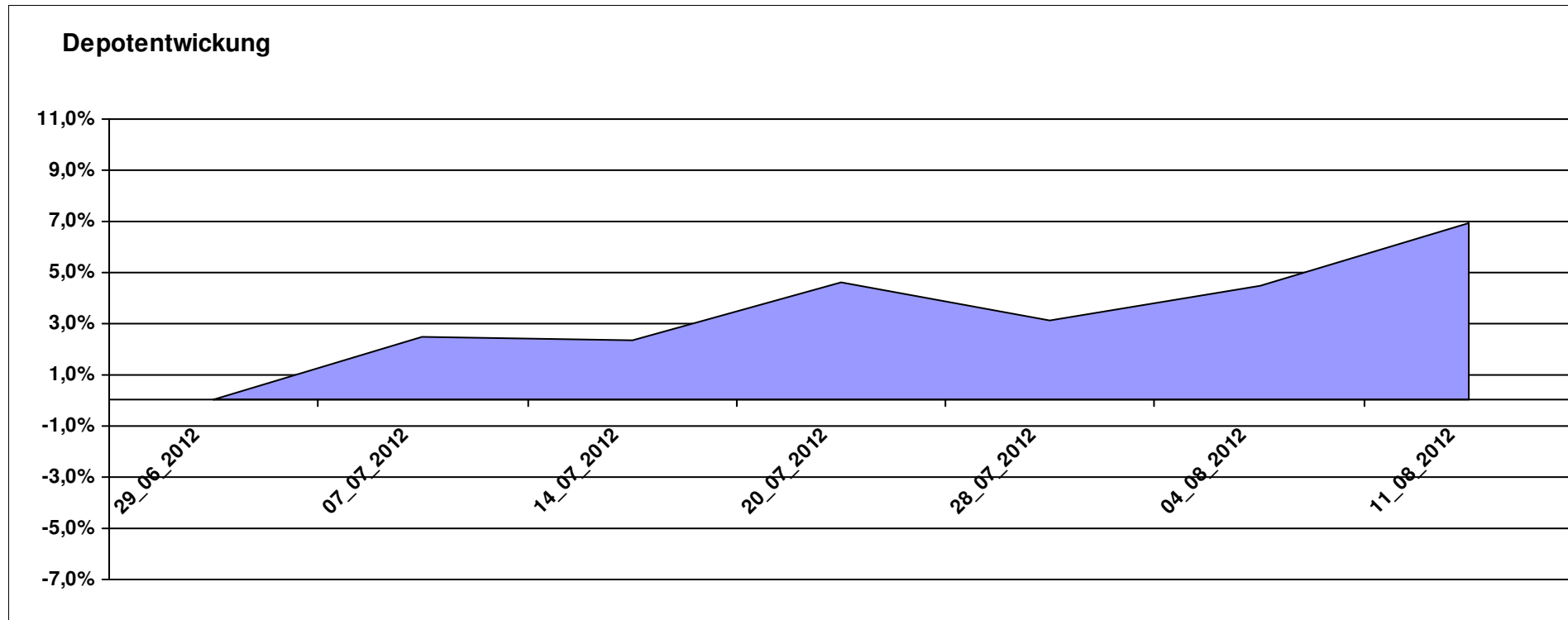
10.690,78

0,00

690,78

690,78

6,91%



Aktuelle Depotübersicht

Letzter festgestellter Kurs vom: 11.08.2012

Bericht erstellt am: 11.08.2012 08:13:43

[BM] PIIGS Index		Benchmark									
WKN	Wertpapier Name	Stück	Bestand Einstandspreis	MW	letztter Kurs	Aktuell Depotwert	Div.	Gewinn/Verlust Kurs	Summe	v.H	Portfolio
PTING0200002	PSI 20	0,426	2.000,00	4697,96	4843,98	2.062,16	0,00	62,16	62,16	3,11%	20,56%
IT0003465736	FTSE MIB	0,140	2.000,00	0,00	14548,64	2.038,43	0,00	38,43	38,43	1,92%	20,32%
DE000CB78YX7	MSCI Irland (open End Zerti CoBa)	74,019	2.000,00	27,02	26,90	1.991,12	0,00	-8,88	-8,88	-0,44%	19,85%
ES0SI0000005	IBEX 35	0,282	2.000,00	7102,20	7047,70	1.984,65	0,00	-15,35	-15,35	-0,77%	19,78%
CH0021605842	FTSE Athex 20 (open End Zerti UBS)	896,861	2.000,00	2,23	2,18	1.955,16	0,00	-44,84	-44,84	-2,24%	19,49%

Aktuelle Depotperformance

10.000,00

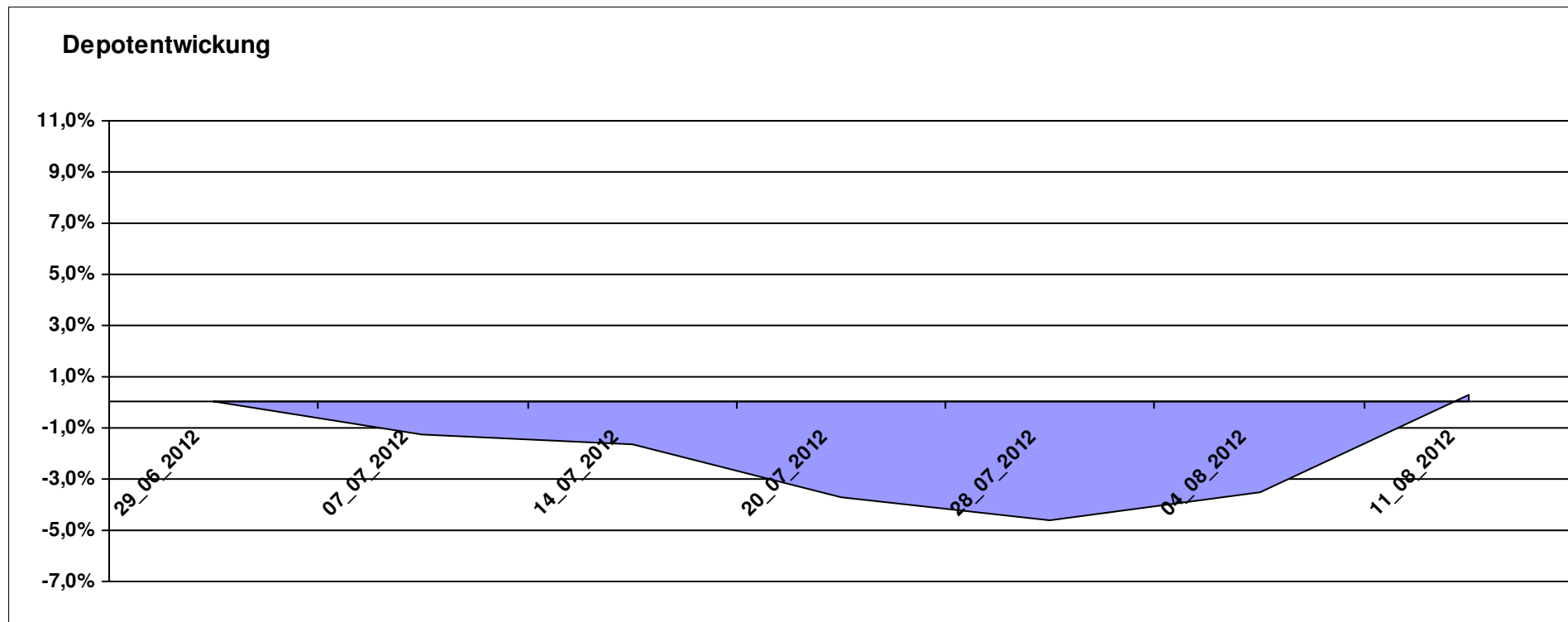
10.031,52

0,00

31,52

31,52

0,32%



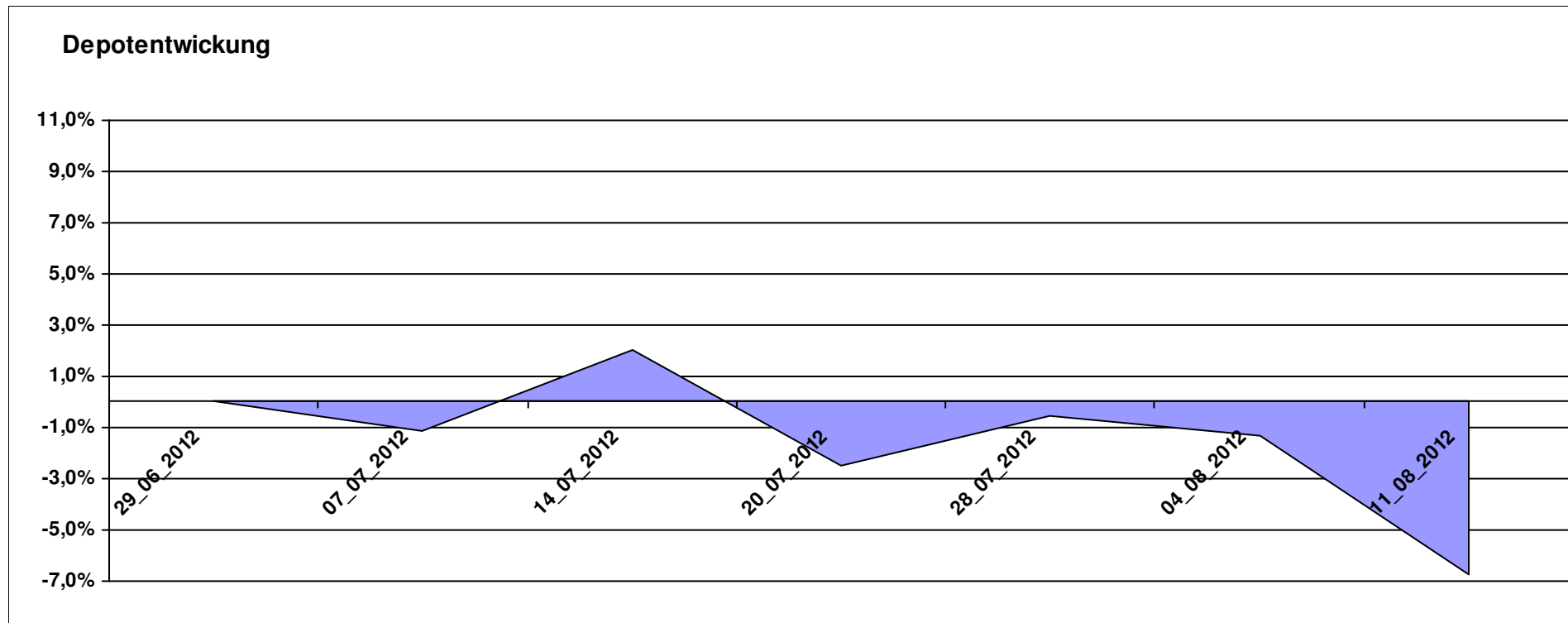
Aktuelle Depotübersicht

Letzter festgestellter Kurs vom: 11.08.2012

Bericht erstellt am: 11.08.2012 08:13:43

[BM] Short and Rather Short		Benchmark									
WKN	Wertpapier Name	Stück	Bestand Einstandspreis	MW	Aktuell letzter Kurs	Depotwert	Div.	Gewinn/Verlust Kurs	Summe	v.H	Portfolio
DE000A0X9AC4	ETFX Dow Jones EURO STOXX 50 Double Short (2x)	36,232	2.000,00	55,20	55,20	2.000,00	0,00	0,00	0,00	0,00%	21,45%
LU0411078636	db x-trackers S&P 500 2x Inverse Daily ETF	188,147	2.000,00	10,63	10,20	1.919,10	0,00	-80,90	-80,90	-4,05%	20,58%
LU0488316562	ComStage ETF FTSE 100 Short	53,605	2.000,00	37,31	35,74	1.915,84	0,00	-84,16	-84,16	-4,21%	20,55%
LU0419740955	ComStage ETF CAC 40 Short	35,480	2.000,00	56,37	51,58	1.830,05	0,00	-169,95	-169,95	-8,50%	19,63%
DE000A0X9AA8	ETFX DAX 2x Short	55,726	2.000,00	35,89	29,75	1.657,84	0,00	-342,16	-342,16	-17,11%	17,78%

Aktuelle Depotperformance 10.000,00 9.322,83 0,00 -677,17 -677,17 -6,77%



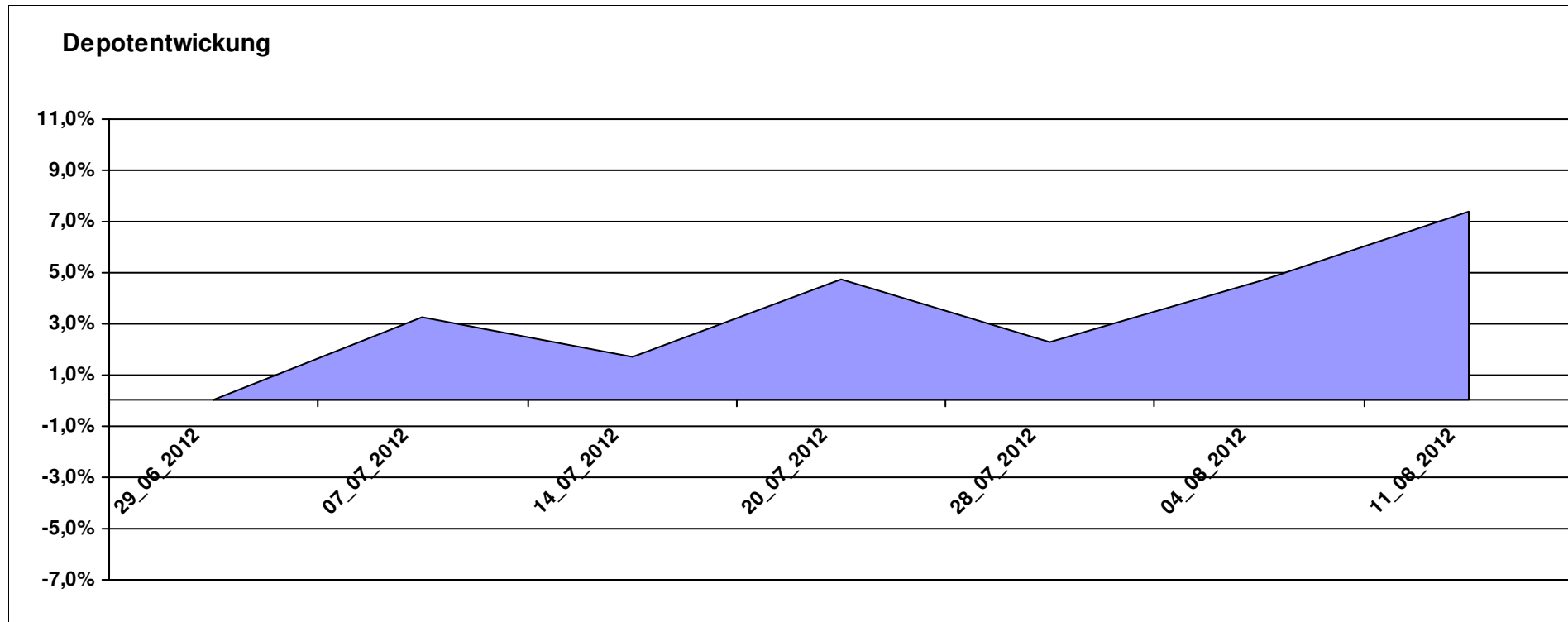
Aktuelle Depotübersicht

Letzter festgestellter Kurs vom: 11.08.2012

Bericht erstellt am: 11.08.2012 08:13:43

[BM] UNI Fonds		Benchmark									
WKN	Wertpapier Name	Stück	Bestand Einstandspreis	MW	Aktuell letzter Kurs	Depotwert	Div.	Gewinn/Verlust Kurs	Summe	v.H	Portfolio
LU0115904467	UniEM Global	29,386	2.000,00	68,06	73,70	2.165,74	0,00	165,74	165,74	8,29%	20,17%
DE0008491002	UniFonds	60,405	2.000,00	33,11	35,85	2.165,51	0,00	165,51	165,51	8,28%	20,17%
DE0008491051	UniGlobal	16,831	2.000,00	118,83	128,35	2.160,23	0,00	160,23	160,23	8,01%	20,12%
LU0037079034	UniAsia	47,962	2.000,00	41,70	44,51	2.134,77	0,00	134,77	134,77	6,74%	19,88%
DE0008491044	UniRak	24,792	2.000,00	80,67	85,11	2.110,08	0,00	110,08	110,08	5,50%	19,65%

Aktuelle Depotperformance 10.000,00 10.736,33 0,00 736,32 736,32 7,36%



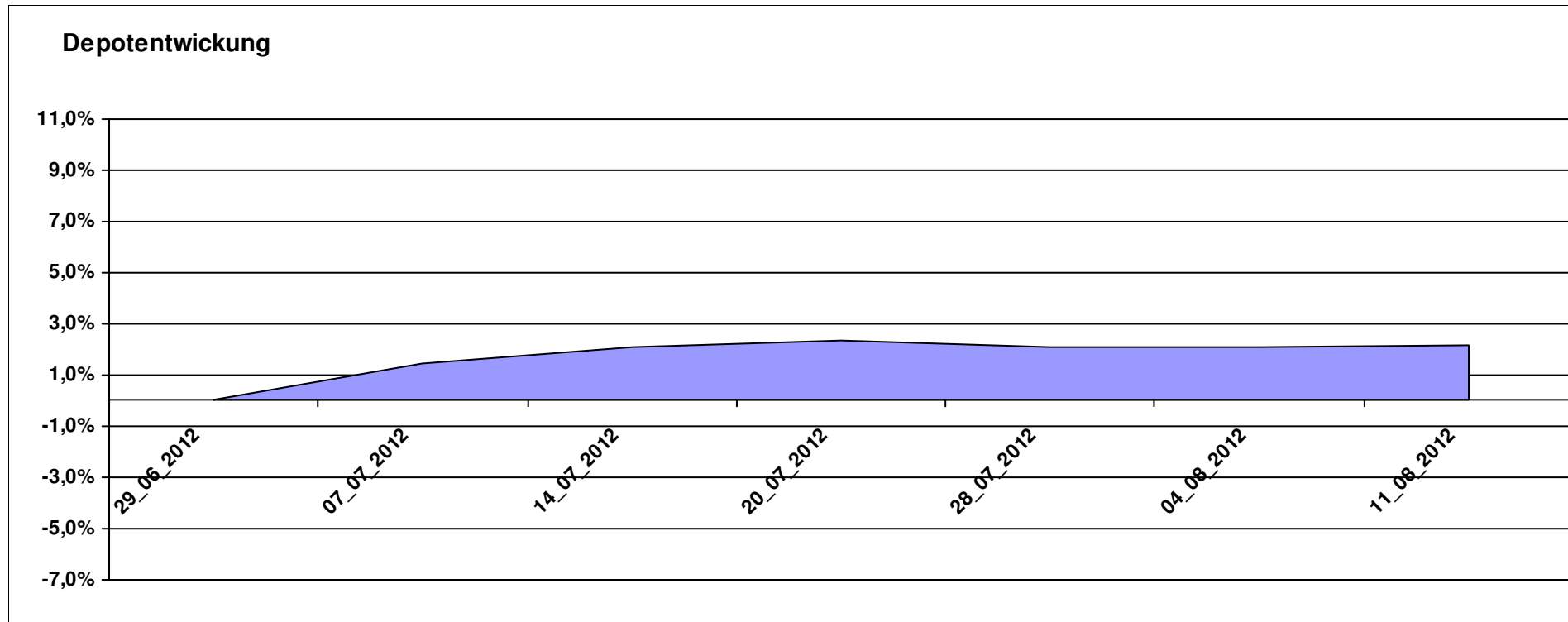
Aktuelle Depotübersicht

Letzter festgestellter Kurs vom: 11.08.2012

Bericht erstellt am: 11.08.2012 08:13:43

Aurum		Teilnehmer									
WKN	Wertpapier Name	Stück	Bestand Einstandspreis	MW	letztter Kurs	Aktuell Depotwert	Div.	Gewinn/Verlust Kurs	Summe	v.H	Portfolio
DE000A1E0HR8	db Physical Gold ETC (EUR)	15,941	2.000,00	125,46	131,18	2.091,18	0,00	91,18	91,18	4,56%	20,47%
LU0432616737	Invesco Balanced-Risk Allocation	146,951	2.000,00	13,61	14,04	2.063,19	0,00	63,19	63,19	3,16%	20,20%
DE000A0D8Q31	iShares eb.rexx@ Government Germany 10.5+	12,829	2.000,00	155,90	160,48	2.058,76	0,00	58,76	58,76	2,94%	20,16%
DE0007483612	Deka ImmobilienGlobal	35,461	2.000,00	56,40	56,61	2.007,45	0,00	7,45	7,45	0,37%	19,65%
LU0272941971	Amundi Funds Volatility Euro Eq C/C	12,706	2.000,00	157,40	156,84	1.992,88	0,00	-7,12	-7,12	-0,36%	19,51%

Aktuelle Depotperformance 10.000,00 10.213,46 0,00 213,46 213,46 2,13%



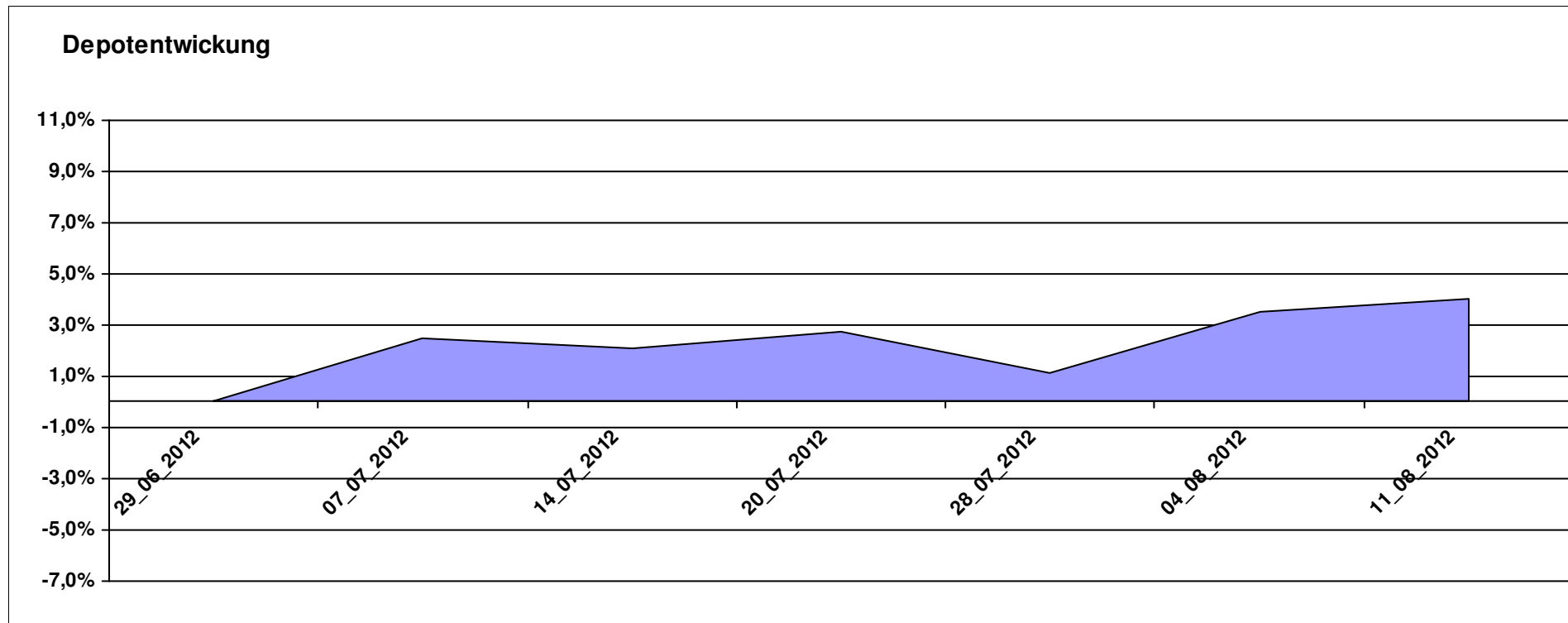
Aktuelle Depotübersicht

Letzter festgestellter Kurs vom: 11.08.2012

Bericht erstellt am: 11.08.2012 08:13:43

Bärenbulle		Teilnehmer									
WKN	Wertpapier Name	Stück	Bestand Einstandspreis	MW	Aktuell letzter Kurs	Depotwert	Div.	Gewinn/Verlust Kurs	Summe	v.H	Portfolio
FR0010833541	Lyxor ETF FTSE EPRA/NAREIT Asia exJap D EUR	242,424	2.000,00	8,25	8,86	2.147,88	0,00	147,88	147,88	7,39%	20,65%
FR0010713784	Amundi MSCI China	11,366	2.000,00	175,97	188,64	2.144,00	0,00	144,00	144,00	7,20%	20,61%
LU0667622202	RBS Market Access MSCI FrontierMrkts ETF	47,032	2.000,00	42,52	43,43	2.042,61	0,00	42,61	42,61	2,13%	19,64%
IE00B48X4842	SPDR® MSCI Emerging Markets SC	40,609	2.000,00	49,25	50,19	2.038,17	0,00	38,17	38,17	1,91%	19,60%
DE000A0RFEC9	iShares MSCI Japan Small Cap (DE) EUR	110,497	2.000,00	18,10	18,35	2.027,62	0,00	27,62	27,62	1,38%	19,50%

Aktuelle Depotperformance 10.000,00 10.400,28 0,00 400,28 400,28 4,00%



Aktuelle Depotübersicht

Letzter festgestellter Kurs vom: 11.08.2012

Bericht erstellt am: 11.08.2012 08:13:43

ceekay74		Teilnehmer									
WKN	Wertpapier Name	Stück	Bestand Einstandspreis	MW	Aktuell letzter Kurs	Depotwert	Div.	Gewinn/Verlust Kurs	Summe	v.H	Portfolio
LU0274211480	db x-trackers DAX® ETF	31,417	2.000,00	63,66	69,09	2.170,59	0,00	170,59	170,59	8,53%	20,28%
LU0292107645	db x-trackers Emerging Markets	70,998	2.000,00	28,17	30,44	2.161,16	0,00	161,16	161,16	8,06%	20,20%
LU0260870661	Templeton Global Total Return Fund A	100,200	2.000,00	19,96	21,49	2.153,31	0,00	153,31	153,31	7,67%	20,12%
LU0274208692	db x-trackers MSCI World TRN	81,967	2.000,00	24,40	26,05	2.135,25	0,00	135,25	135,25	6,76%	19,95%
US78463V1070	SPDR GOLD TRUST GOLD SHARES	16,335	2.000,00	122,44	127,37	2.080,53	0,00	80,53	80,53	4,03%	19,44%

Aktuelle Depotperformance

10.000,00

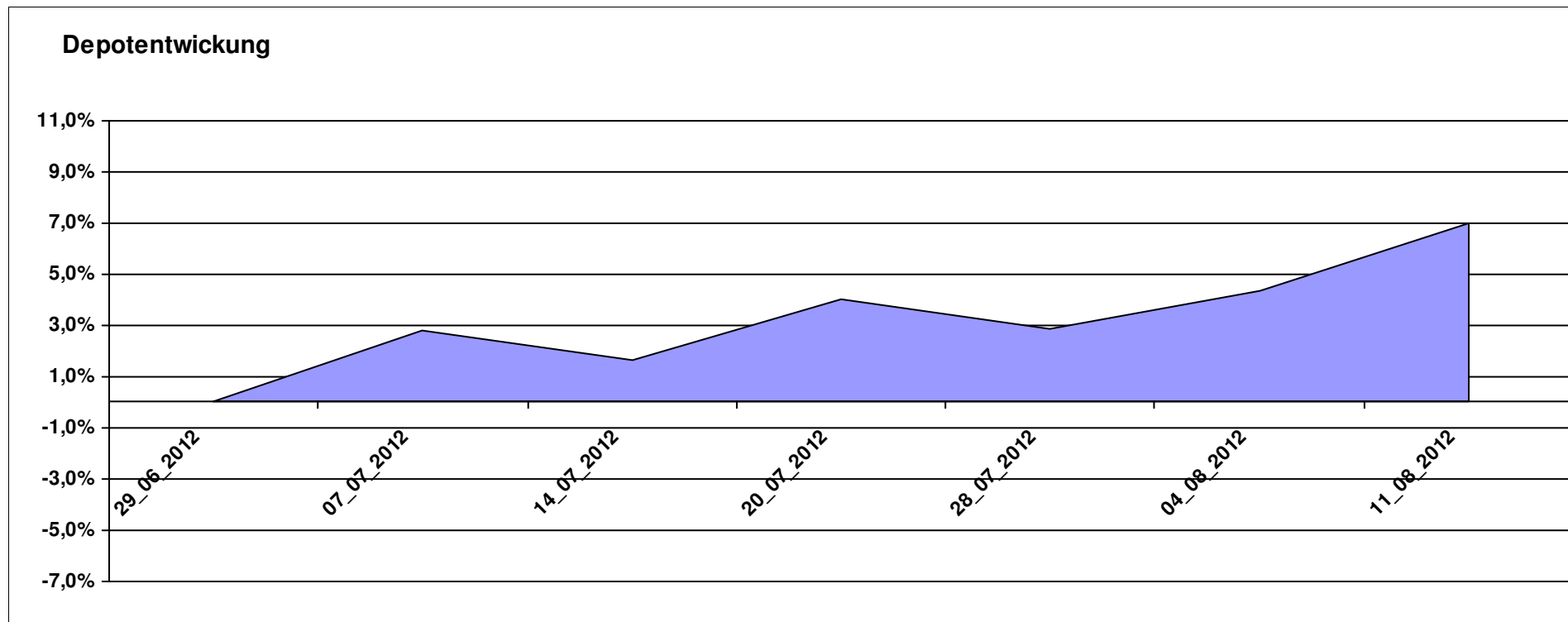
10.700,84

0,00

700,84

700,84

7,01%



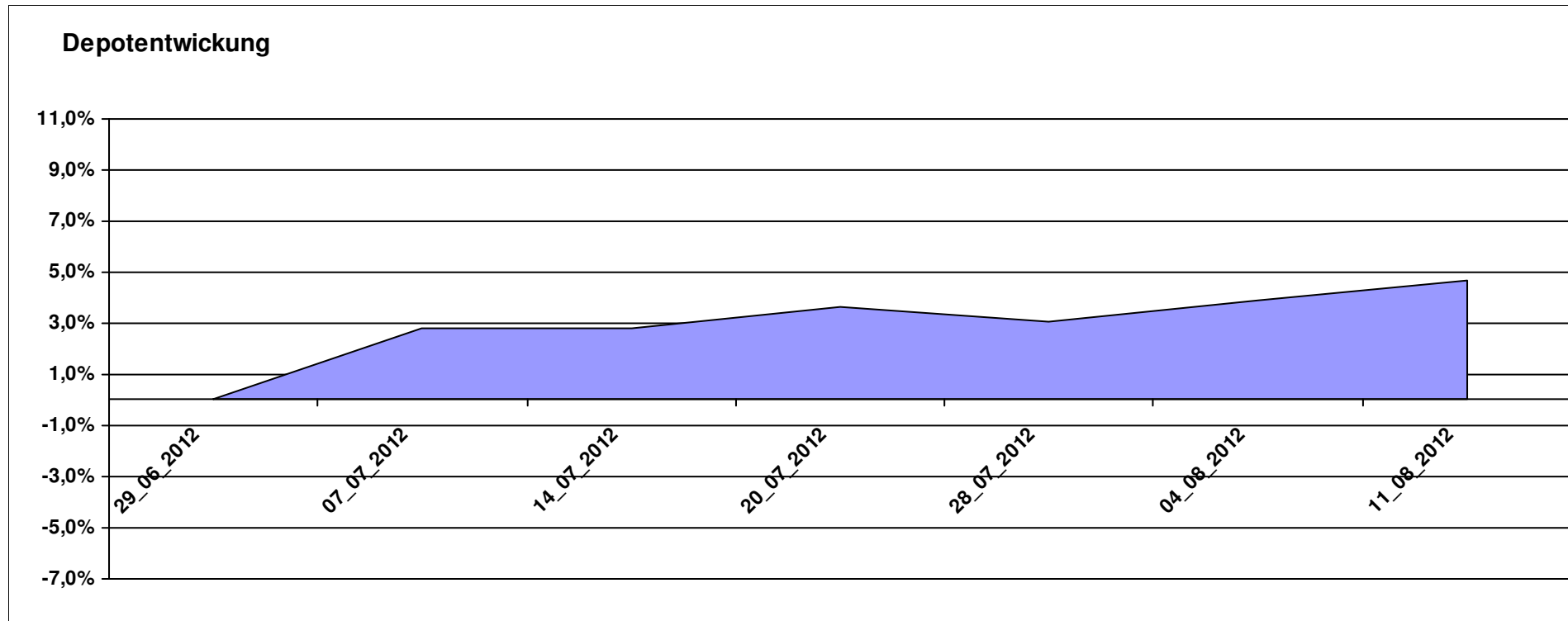
Aktuelle Depotübersicht

Letzter festgestellter Kurs vom: 11.08.2012

Bericht erstellt am: 11.08.2012 08:13:43

chart Teilnehmer											
WKN	Wertpapier Name	Stück	Bestand Einstandspreis	MW	Aktuell letzter Kurs	Depotwert	Div.	Gewinn/Verlust Kurs	Summe	v.H	Portfolio
LU0323578657	FvS Multiple Opportunities R	12,950	2.000,00	154,44	166,05	2.150,35	0,00	150,35	150,35	7,52%	20,55%
LU0231459107	Aberdeen Global Asian Smaller Comp. Fund A2	67,761	2.000,00	29,52	31,04	2.103,29	0,00	103,29	103,29	5,16%	20,10%
FR0010148981	Carmignac Investissement A	0,242	2.000,00	8279,45	8690,55	2.099,31	0,00	99,31	99,31	4,97%	20,06%
LU0431139764	Ethna-AKTIV -E T	17,955	2.000,00	111,39	114,59	2.057,46	0,00	57,46	57,46	2,87%	19,66%
FR0010135103	Carmignac Patrimoine A	0,369	2.000,00	5425,72	5572,68	2.054,17	0,00	54,17	54,17	2,71%	19,63%

Aktuelle Depotperformance 10.000,00 10.464,58 0,00 464,58 464,58 4,65%



Aktuelle Depotübersicht

Letzter festgestellter Kurs vom: 11.08.2012

Bericht erstellt am: 11.08.2012 08:13:43

DAX43		Teilnehmer									
WKN	Wertpapier Name	Stück	Bestand Einstandspreis	MW	Aktuell letzter Kurs	Depotwert	Div.	Gewinn/Verlust Kurs	Summe	v.H	Portfolio
FR0010429068	Lyxor MSCI Emerging Markets A	272,109	2.000,00	7,35	7,85	2.136,05	0,00	136,05	136,05	6,80%	20,53%
DE0008486655	OP Food	10,316	2.000,00	193,88	204,87	2.113,37	0,00	113,37	113,37	5,67%	20,31%
LU0337411200	BANTLEON OPPORTUNITIES S	18,636	2.000,00	107,32	110,99	2.068,39	0,00	68,39	68,39	3,42%	19,88%
LU0432616737	Invesco Balanced-Risk Allocation	146,951	2.000,00	13,61	14,04	2.063,19	0,00	63,19	63,19	3,16%	19,83%
LU0321463506	db x-trackers II Iboxx Eur Germany Cov.	11,130	2.000,00	179,69	181,73	2.022,66	0,00	22,66	22,66	1,13%	19,44%

Aktuelle Depotperformance

10.000,00

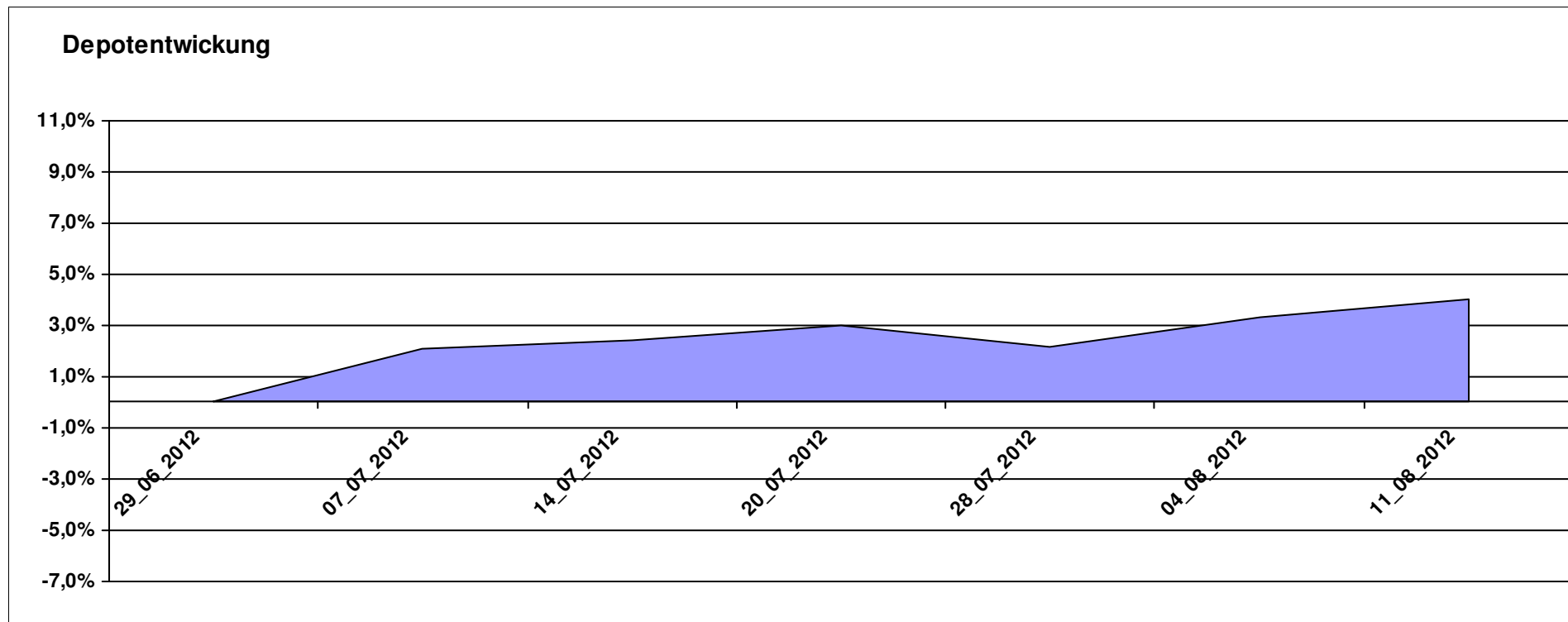
10.403,66

0,00

403,66

403,66

4,04%



Aktuelle Depotübersicht

Letzter festgestellter Kurs vom: 11.08.2012

Bericht erstellt am: 11.08.2012 08:13:43

Emilian		Teilnehmer									
WKN	Wertpapier Name	Stück	Bestand Einstandspreis	MW	letztter Kurs	Aktuell Depotwert	Div.	Gewinn/Verlust Kurs	Summe	v.H	Portfolio
LU0292107645	db x-trackers Emerging Markets	70,998	2.000,00	28,17	30,44	2.161,16	0,00	161,16	161,16	8,06%	20,55%
LU0322253906	db x-trackers MSCI Europe SC	109,951	2.000,00	18,19	19,32	2.124,24	0,00	124,24	124,24	6,21%	20,20%
IE00B0M62T89	iShares DJ Euro STOXX Value	130,890	2.000,00	15,28	16,20	2.120,42	0,00	120,42	120,42	6,02%	20,16%
LU0322248658	db x-trackers RUSSELL 2000 ETF	24,429	2.000,00	81,87	84,91	2.074,26	0,00	74,26	74,26	3,71%	19,72%
DE000A0D8Q49	iShares DJ STOXX US SelDiv	61,843	2.000,00	32,34	32,92	2.035,87	0,00	35,87	35,87	1,79%	19,36%

Aktuelle Depotperformance

10.000,00

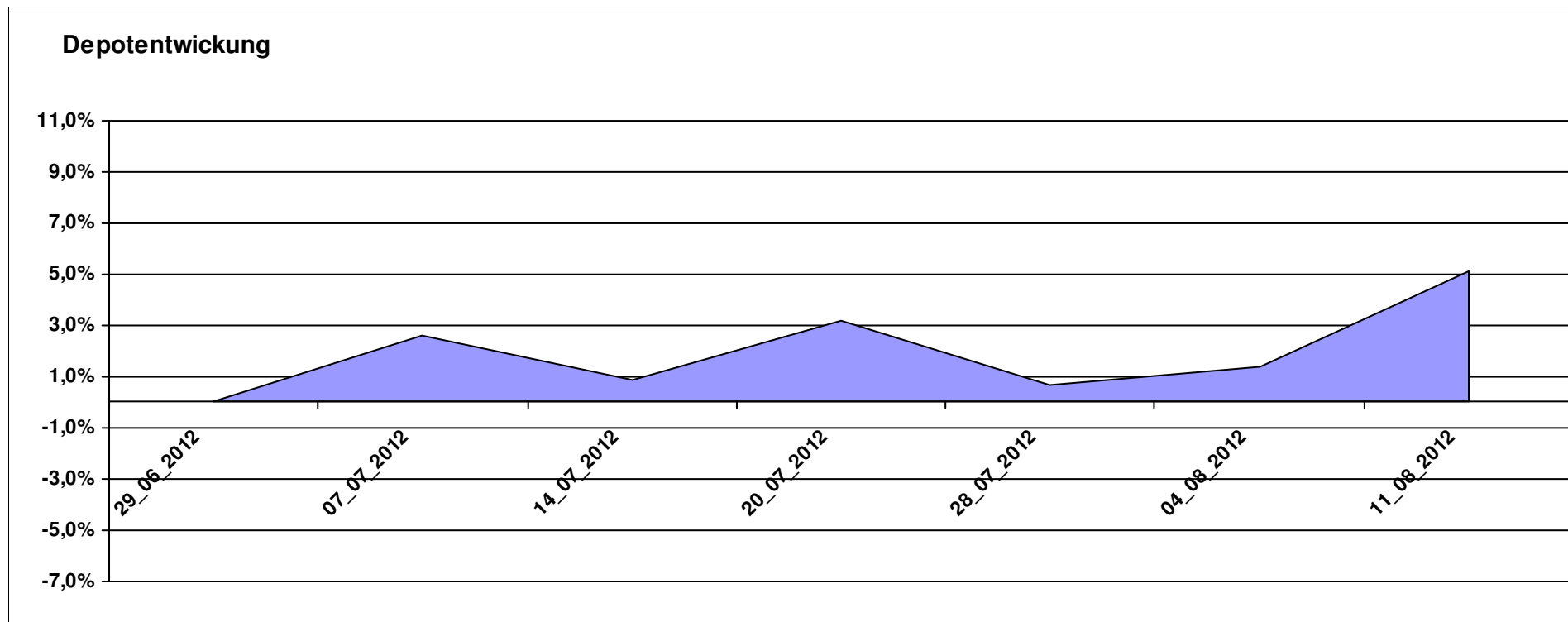
10.515,95

0,00

515,96

515,96

5,16%



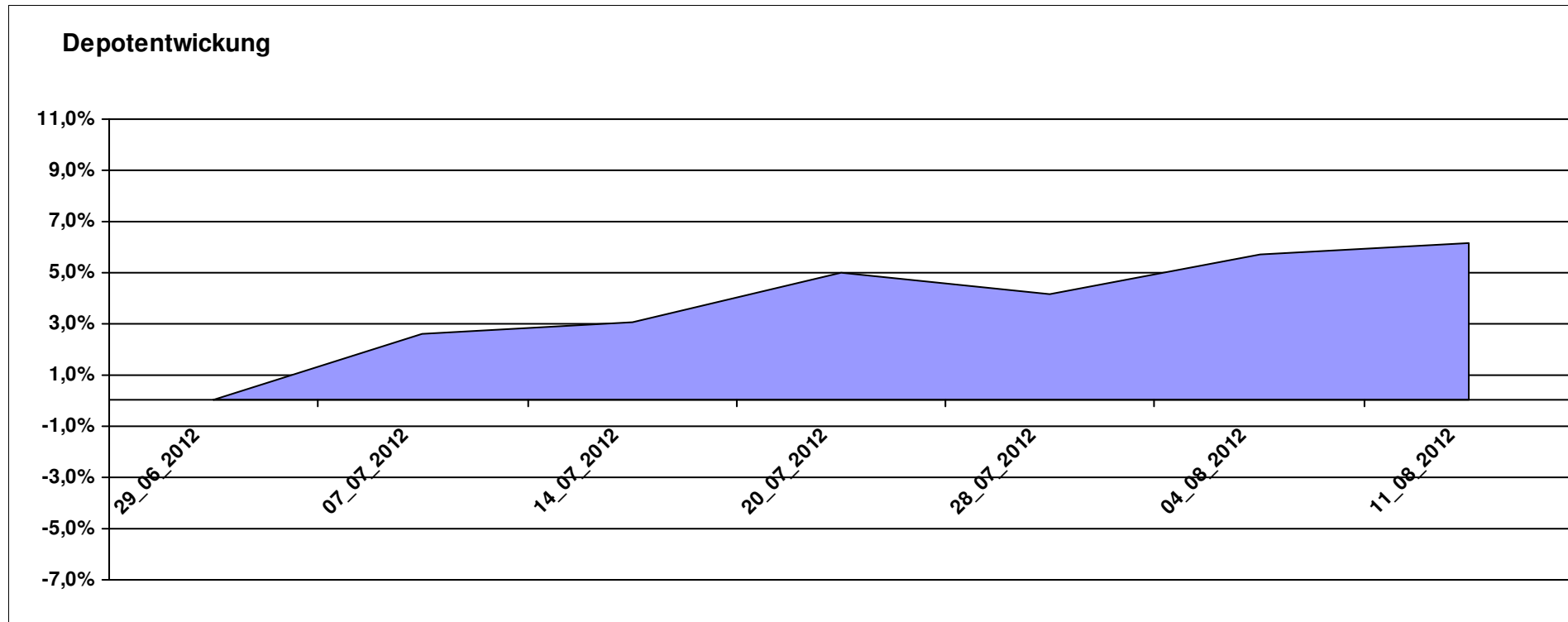
Aktuelle Depotübersicht

Letzter festgestellter Kurs vom: 11.08.2012

Bericht erstellt am: 11.08.2012 08:13:43

euro_82		Teilnehmer									
WKN	Wertpapier Name	Stück	Bestand Einstandspreis	MW	Aktuell letzter Kurs	Depotwert	Div.	Gewinn/Verlust Kurs	Summe	v.H	Portfolio
DE0008490962	DWS Deutschland	19,675	2.000,00	101,65	112,54	2.214,26	0,00	214,26	214,26	10,71%	20,85%
LU0147784119	NESTOR Australien Fonds	6,180	2.000,00	323,63	342,69	2.117,79	0,00	117,79	117,79	5,89%	19,94%
LU0348802470	Allianz RCM Thailand - IT - USD	70,721	2.000,00	28,28	29,87	2.112,45	0,00	112,45	112,45	5,62%	19,89%
LU0231459107	Aberdeen Global Asian Smaller Comp. Fund A2	67,761	2.000,00	29,52	31,04	2.103,29	0,00	103,29	103,29	5,16%	19,81%
LU0102830865	ACM Bernstein Global High Yield Portfolio A2	216,914	2.000,00	9,22	9,55	2.071,52	0,00	71,52	71,52	3,58%	19,51%

Aktuelle Depotperformance 10.000,00 10.619,31 0,00 619,32 619,32 6,19%



Aktuelle Depotübersicht

Letzter festgestellter Kurs vom: 11.08.2012

Bericht erstellt am: 11.08.2012 08:13:43

Fondsguru22		Teilnehmer									
WKN	Wertpapier Name	Stück	Bestand Einstandspreis	MW	Aktuell letzter Kurs	Depotwert	Div.	Gewinn/Verlust Kurs	Summe	v.H	Portfolio
LU0119620416	Morgan Stanley Global Brands	35,663	2.000,00	56,08	59,98	2.139,09	0,00	139,09	139,09	6,95%	20,27%
LU0278932362	Aberdeen Emerging SC	158,856	2.000,00	12,59	13,36	2.122,32	0,00	122,32	122,32	6,12%	20,11%
LU0125944966	MFS Meridian Europ Sm Cos A1 EUR	71,454	2.000,00	27,99	29,70	2.122,19	0,00	122,19	122,19	6,11%	20,11%
LU0231459958	Aberdeen Asien SC	68,259	2.000,00	29,30	31,03	2.118,09	0,00	118,09	118,09	5,90%	20,07%
LU0225737302	MS INV F US Advantage A	71,710	2.000,00	27,89	28,60	2.050,91	0,00	50,91	50,91	2,55%	19,44%

Aktuelle Depotperformance

10.000,00

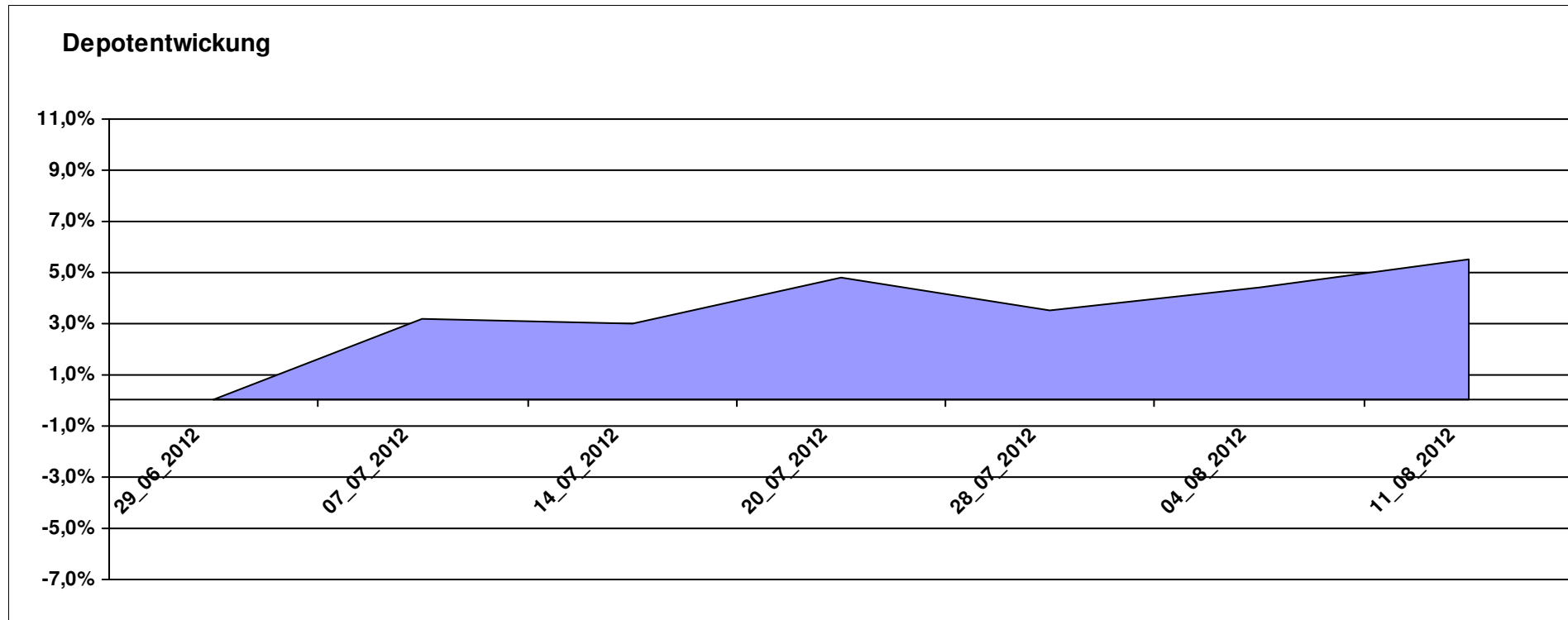
10.552,60

0,00

552,60

552,60

5,53%



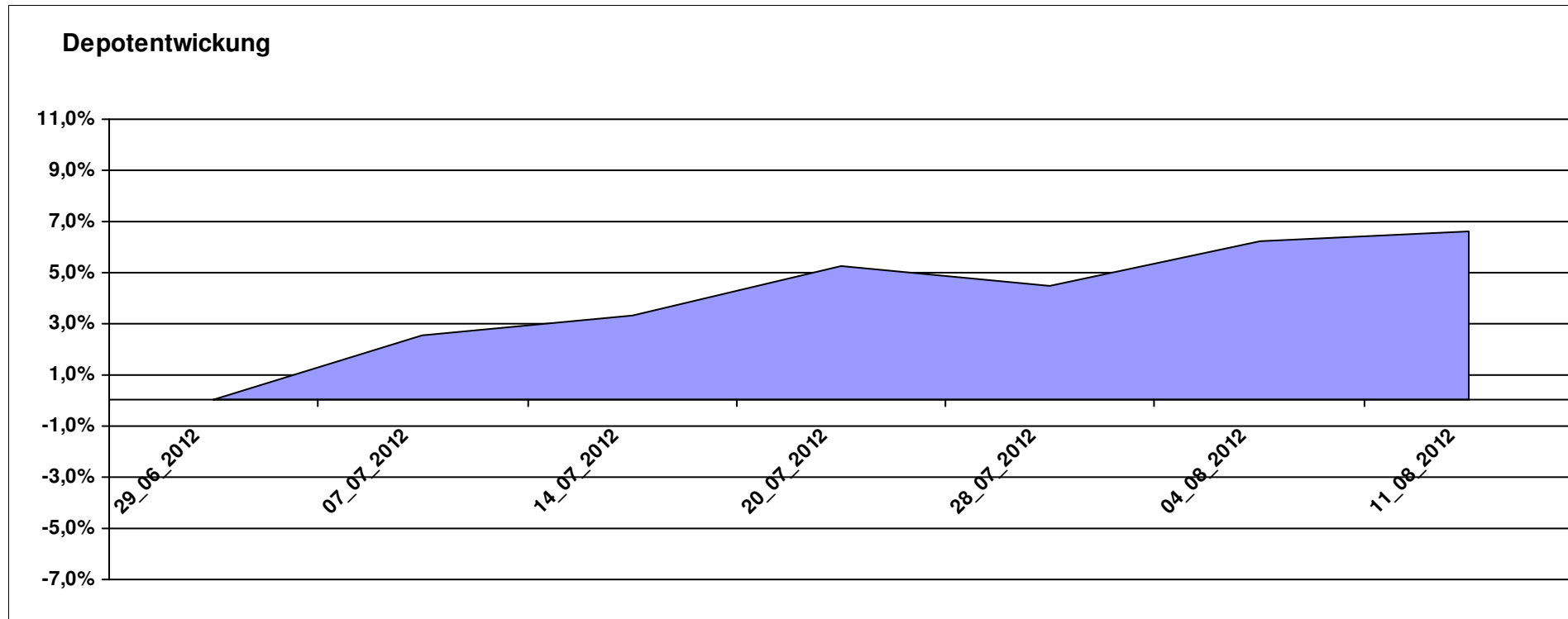
Aktuelle Depotübersicht

Letzter festgestellter Kurs vom: 11.08.2012

Bericht erstellt am: 11.08.2012 08:13:43

Frank05		Teilnehmer									
WKN	Wertpapier Name	Stück	Bestand Einstandspreis	MW	letzte Kurs	Aktuell Depotwert	Div.	Gewinn/Verlust Kurs	Summe	v.H	Portfolio
FR0000001745	SPDR MSCI EUROPE CONSUMER STAPLES ETF	19,524	2.000,00	102,44	111,16	2.170,25	0,00	170,25	170,25	8,51%	20,36%
LU0378435985	ComStage ETF STOXX EUROPE 600 HEALTH CARE NR	28,859	2.000,00	69,30	74,71	2.156,03	0,00	156,03	156,03	7,80%	20,22%
BE0170241062	KBC Equity Fund Food & Personal Products	1,844	2.000,00	1084,40	1147,48	2.116,34	0,00	116,34	116,34	5,82%	19,85%
LU0274939478	Aviva Investors - Emerging Markets Bond Fund A	224,468	2.000,00	8,91	9,40	2.110,92	0,00	110,92	110,92	5,55%	19,80%
LU0278937759	Aberdeen Global - Emerging Markets SC	157,480	2.000,00	12,70	13,38	2.107,09	0,00	107,09	107,09	5,35%	19,77%

Aktuelle Depotperformance 10.000,00 10.660,63 0,00 660,62 660,62 6,61%



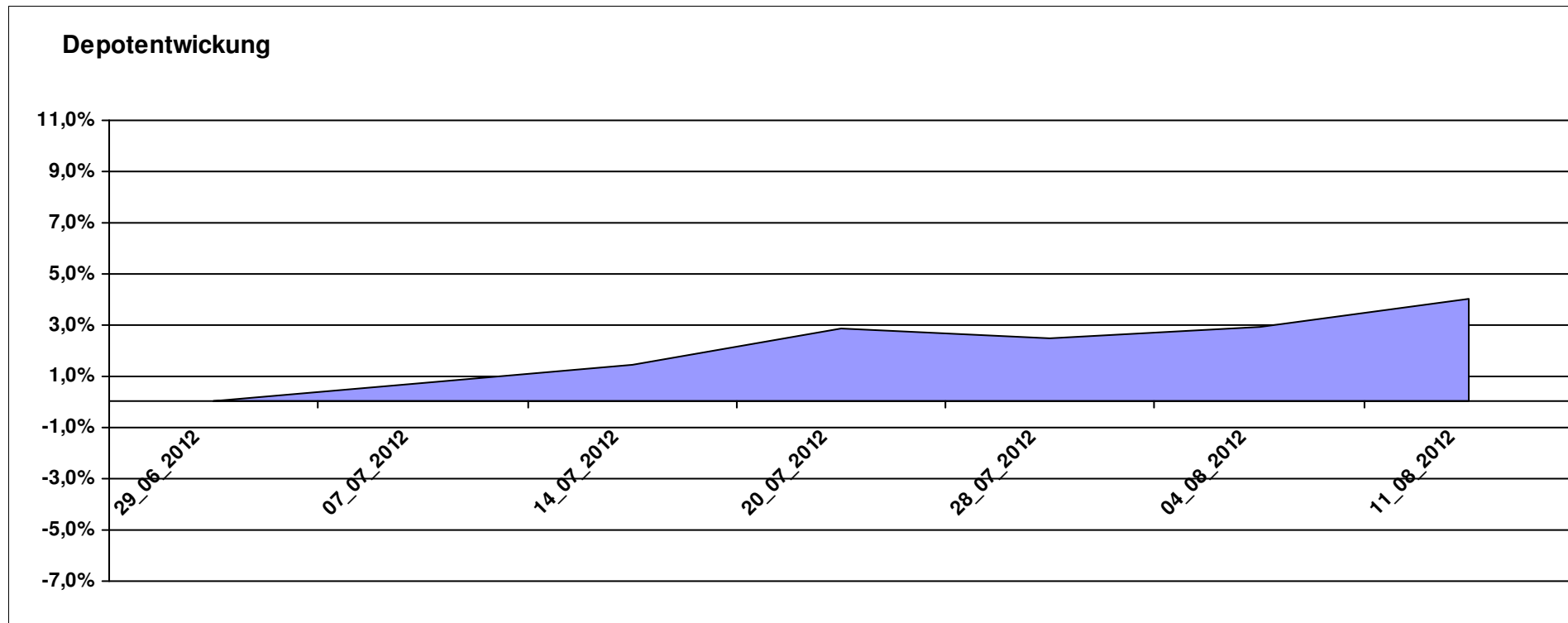
Aktuelle Depotübersicht

Letzter festgestellter Kurs vom: 11.08.2012

Bericht erstellt am: 11.08.2012 08:13:43

Gaston		Teilnehmer									
WKN	Wertpapier Name	Stück	Bestand Einstandspreis	MW	Aktuell letzter Kurs	Depotwert	Div.	Gewinn/Verlust Kurs	Summe	v.H	Portfolio
LU0132414144	Aberdeen Select Em. Markets Bond Fund A2	69,107	2.000,00	28,94	30,85	2.131,94	0,00	131,94	131,94	6,60%	20,49%
LU0265291665	Parvest European Small Convertible	16,051	2.000,00	124,60	131,75	2.114,77	0,00	114,77	114,77	5,74%	20,33%
IE00B3YLT666	SPDR MSCI ACWI IMI ETF (EUR)	35,317	2.000,00	56,63	58,84	2.078,05	0,00	78,05	78,05	3,90%	19,97%
AT0000688072	PIA - EURO CORPORATE BOND	14,695	2.000,00	136,10	139,65	2.052,17	0,00	52,17	52,17	2,61%	19,73%
LU0524480265	iBOXX® € SOVEREIGNS EUROZONE YIELD PLUS TR INDEX	16,793	2.000,00	119,09	120,68	2.026,63	0,00	26,63	26,63	1,33%	19,48%

Aktuelle Depotperformance			10.000,00		10.403,56	0,00	403,55	403,55	4,04%
----------------------------------	--	--	-----------	--	-----------	------	--------	--------	-------



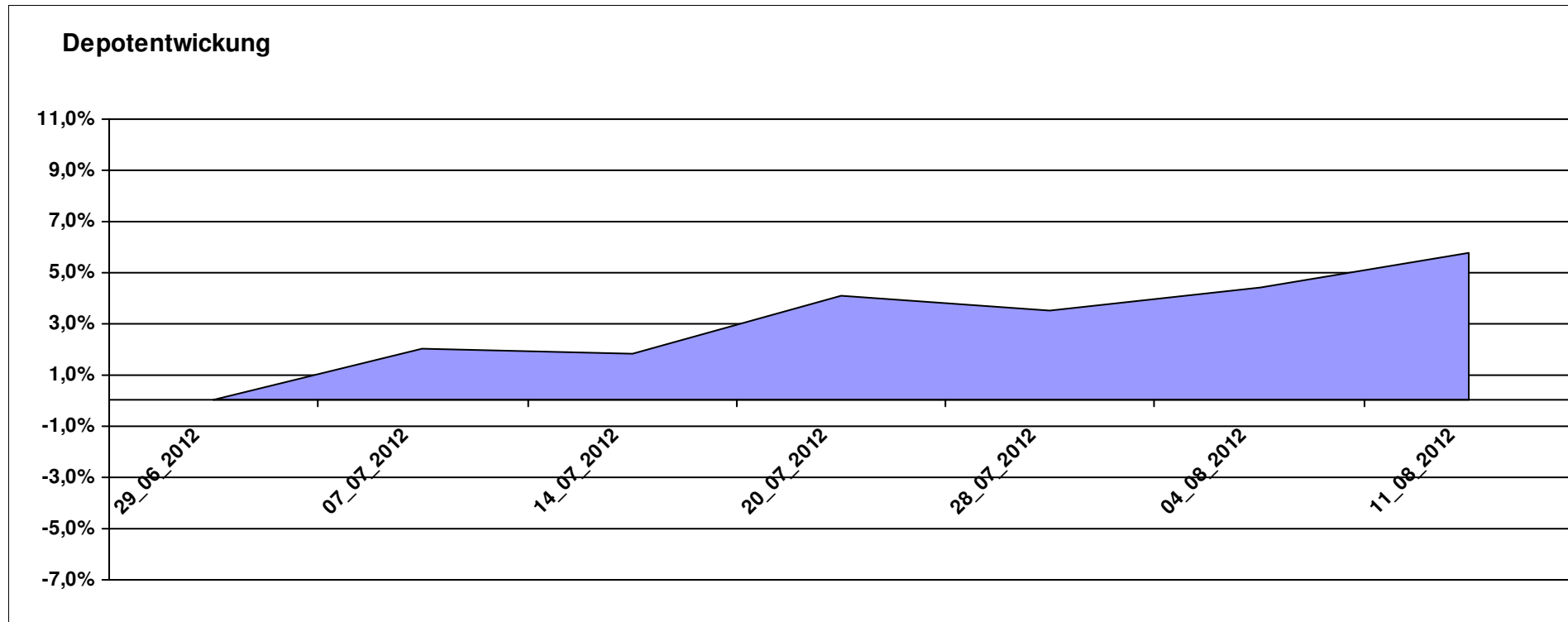
Aktuelle Depotübersicht

Letzter festgestellter Kurs vom: 11.08.2012

Bericht erstellt am: 11.08.2012 08:13:43

Ghost_69		Teilnehmer									
WKN	Wertpapier Name	Stück	Bestand Einstandspreis	MW	letztter Kurs	Aktuell Depotwert	Div.	Gewinn/Verlust Kurs	Summe	v.H	Portfolio
LU0254364663	CS EF (Lux) Global Prestige R USD	197,147	2.000,00	10,14	10,86	2.141,02	0,00	141,02	141,02	7,05%	20,25%
LU0132414144	Aberdeen Select Em. Markets Bond Fund A2	69,107	2.000,00	28,94	30,85	2.131,94	0,00	131,94	131,94	6,60%	20,16%
LU0278937759	Aberdeen Global - Emerging Markets SC	157,480	2.000,00	12,70	13,38	2.107,09	0,00	107,09	107,09	5,35%	19,92%
LU0231459107	Aberdeen Global Asian Smaller Comp. Fund A2	67,761	2.000,00	29,52	31,04	2.103,29	0,00	103,29	103,29	5,16%	19,89%
LU0378449770	ComStage ETF Nasdaq-100 ®	94,494	2.000,00	21,17	22,14	2.092,09	0,00	92,09	92,09	4,60%	19,78%

Aktuelle Depotperformance 10.000,00 10.575,43 0,00 575,43 575,43 5,75%



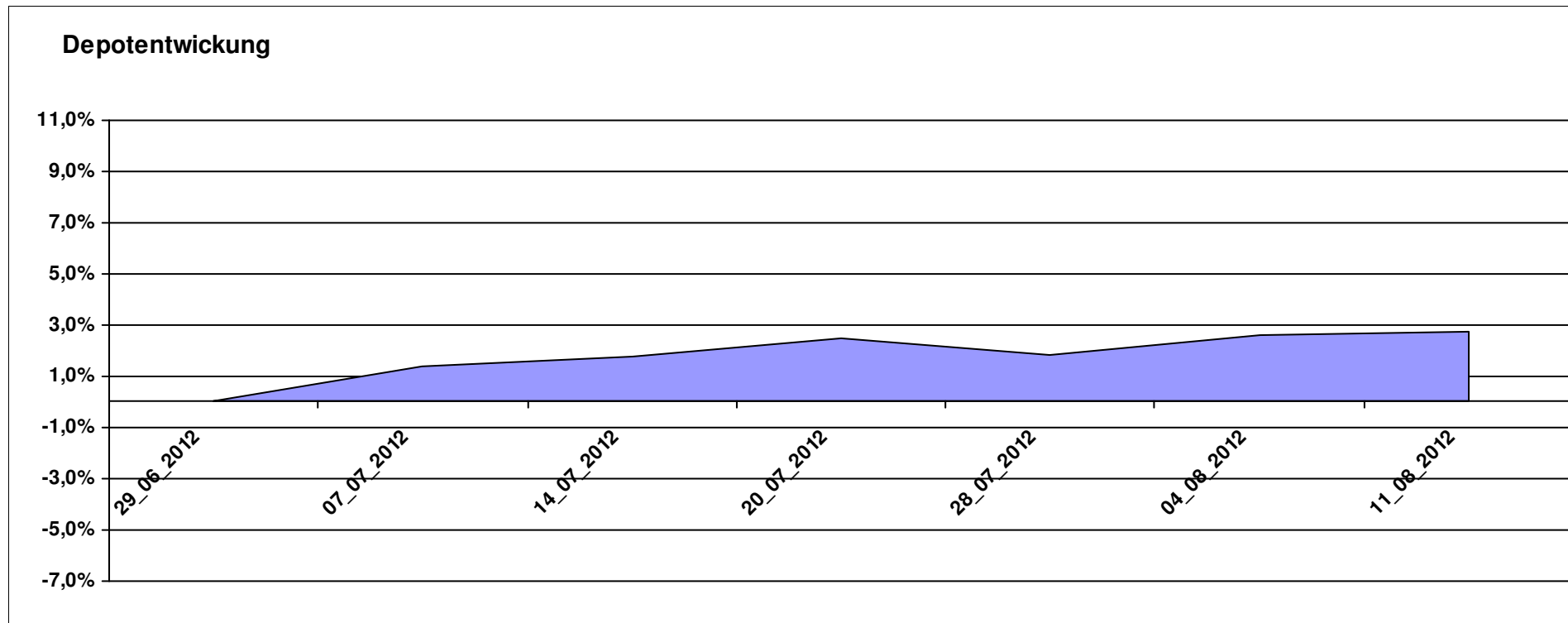
Aktuelle Depotübersicht

Letzter festgestellter Kurs vom: 11.08.2012

Bericht erstellt am: 11.08.2012 08:13:43

Hasenhirn		Teilnehmer									
WKN	Wertpapier Name	Stück	Bestand Einstandspreis	MW	Aktuell letzter Kurs	Depotwert	Div.	Gewinn/Verlust Kurs	Summe	v.H	Portfolio
LU0260870661	Templeton Global Total Return Fund A	100,200	2.000,00	19,96	21,49	2.153,31	0,00	153,31	153,31	7,67%	20,95%
BE0170241062	KBC Equity Fund Food & Personal Products	1,844	2.000,00	1084,40	1147,48	2.116,34	0,00	116,34	116,34	5,82%	20,59%
LU0246569775	AW Stocks Alpha Plus OP	47,270	2.000,00	42,31	42,90	2.027,89	0,00	27,89	27,89	1,39%	19,73%
LU0411704413	BSF - BlackRock European Absolute Return Fund	16,981	2.000,00	117,78	118,90	2.019,02	0,00	19,02	19,02	0,95%	19,65%
DE0009792218	WAVE-AKTIV	61,996	2.000,00	32,26	31,61	1.959,70	0,00	-40,30	-40,30	-2,01%	19,07%

Aktuelle Depotperformance 10.000,00 10.276,26 0,00 276,26 276,26 2,76%



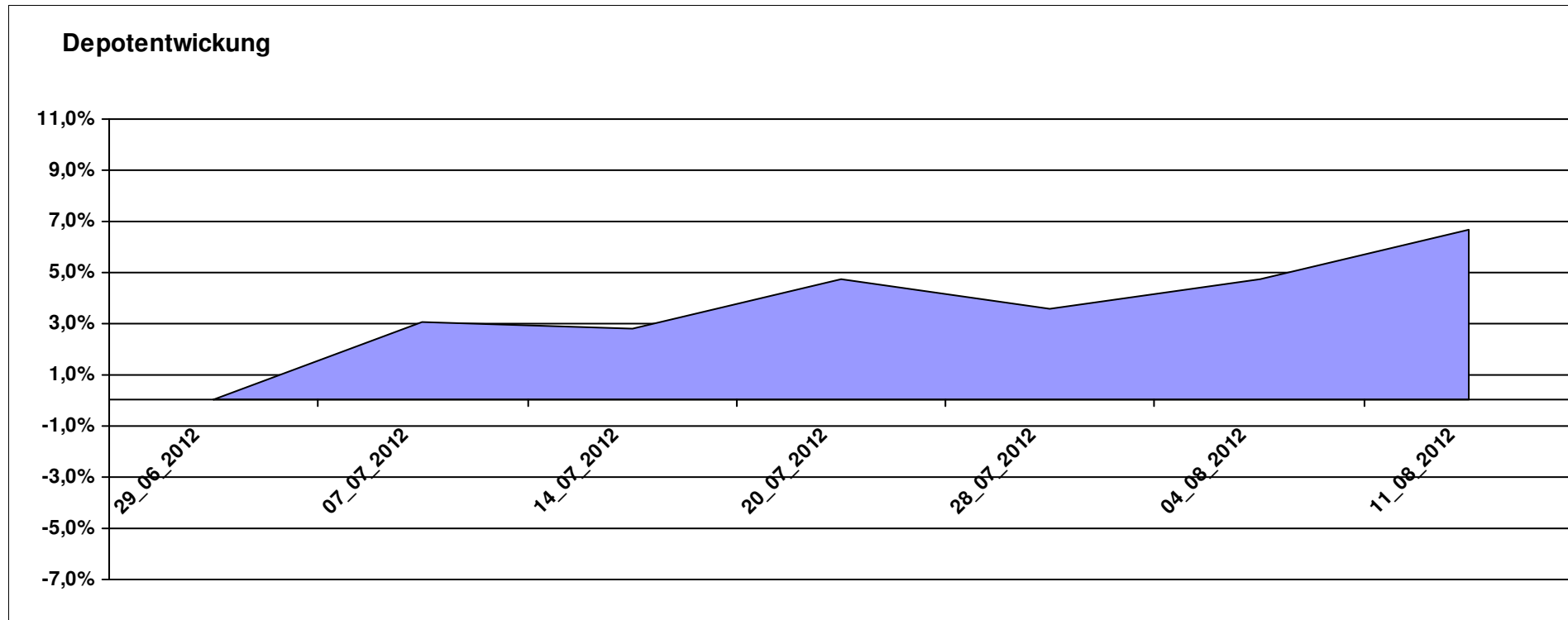
Aktuelle Depotübersicht

Letzter festgestellter Kurs vom: 11.08.2012

Bericht erstellt am: 11.08.2012 08:13:43

Hugolee		Teilnehmer									
WKN	Wertpapier Name	Stück	Bestand Einstandspreis	MW	Aktuell letzter Kurs	Depotwert	Div.	Gewinn/Verlust Kurs	Summe	v.H	Portfolio
LU0292101796	db x-trackers DJ STOXX 600 OIL+GAS 1C	31,586	2.000,00	63,32	69,35	2.190,46	0,00	190,46	190,46	9,52%	20,53%
LU0292105359	db x-trackers STOXX 600 FOOD & BEVERAGE	28,547	2.000,00	70,06	75,54	2.156,44	0,00	156,44	156,44	7,82%	20,21%
DE0009848119	DWS Top Dividende	23,646	2.000,00	84,58	90,77	2.146,37	0,00	146,37	146,37	7,32%	20,12%
DE0008490897	DWS US GROWTH	24,432	2.000,00	81,86	86,79	2.120,45	0,00	120,45	120,45	6,02%	19,88%
FR0010135103	Carmignac Patrimoine A	0,369	2.000,00	5425,72	5572,68	2.054,17	0,00	54,17	54,17	2,71%	19,26%

Aktuelle Depotperformance 10.000,00 10.667,89 0,00 667,89 667,89 6,68%



Aktuelle Depotübersicht

Letzter festgestellter Kurs vom: 11.08.2012

Bericht erstellt am: 11.08.2012 08:13:43

klaus-behmer		Teilnehmer									
WKN	Wertpapier Name	Stück	Bestand Einstandspreis	MW	Aktuell letzter Kurs	Depotwert	Div.	Gewinn/Verlust Kurs	Summe	v.H	Portfolio
DE000A0MKQK7	ETF Portfolio Global	198,216	2.000,00	10,09	10,99	2.178,39	0,00	178,39	178,39	8,92%	20,49%
LU0245997951	Aviva Investors Global REIT	20,089	2.000,00	99,56	106,93	2.148,09	0,00	148,09	148,09	7,40%	20,21%
DE0009848119	DWS Top Dividende	23,646	2.000,00	84,58	90,77	2.146,37	0,00	146,37	146,37	7,32%	20,19%
AT0000746755	ESPA Stock Biotec T	11,676	2.000,00	171,29	180,66	2.109,41	0,00	109,41	109,41	5,47%	19,84%
LU0039499404	Allianz PIMCO Pfandbrieffonds AT	16,547	2.000,00	120,87	123,84	2.049,14	0,00	49,14	49,14	2,46%	19,27%

Aktuelle Depotperformance

10.000,00

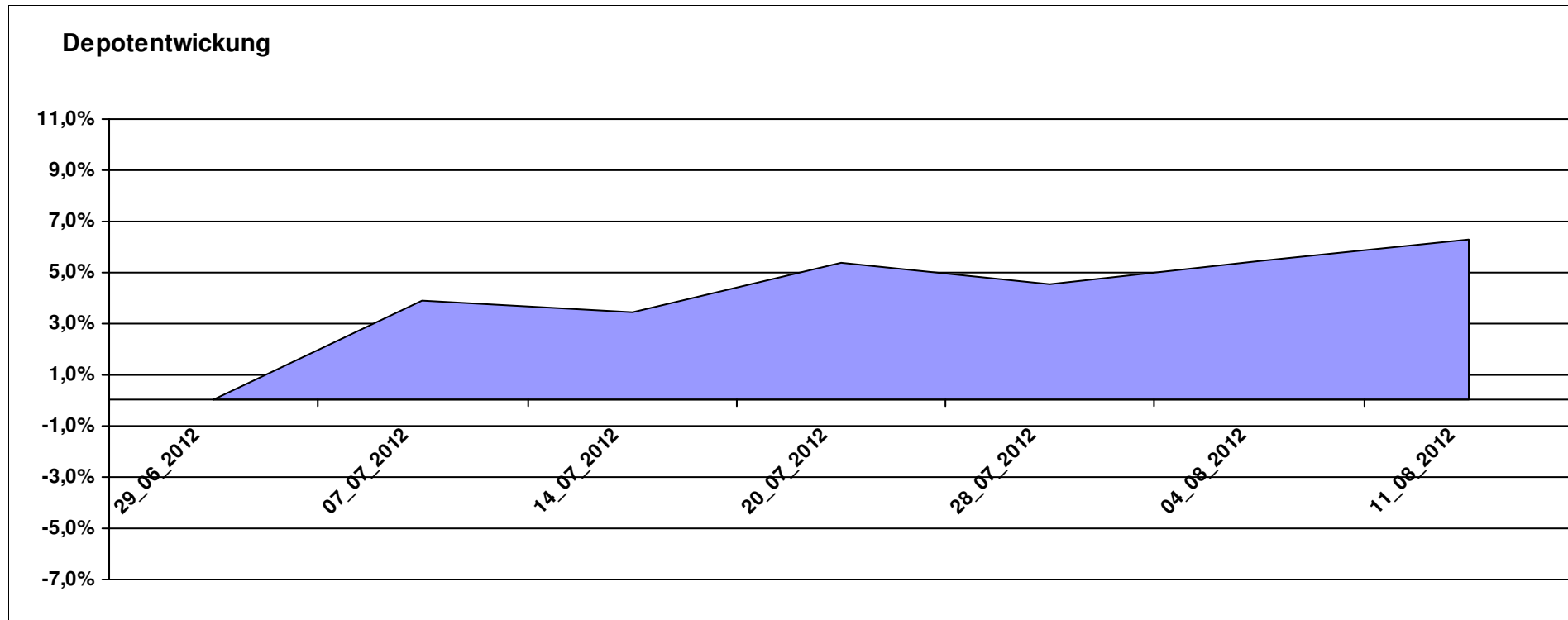
10.631,40

0,00

631,41

631,41

6,31%



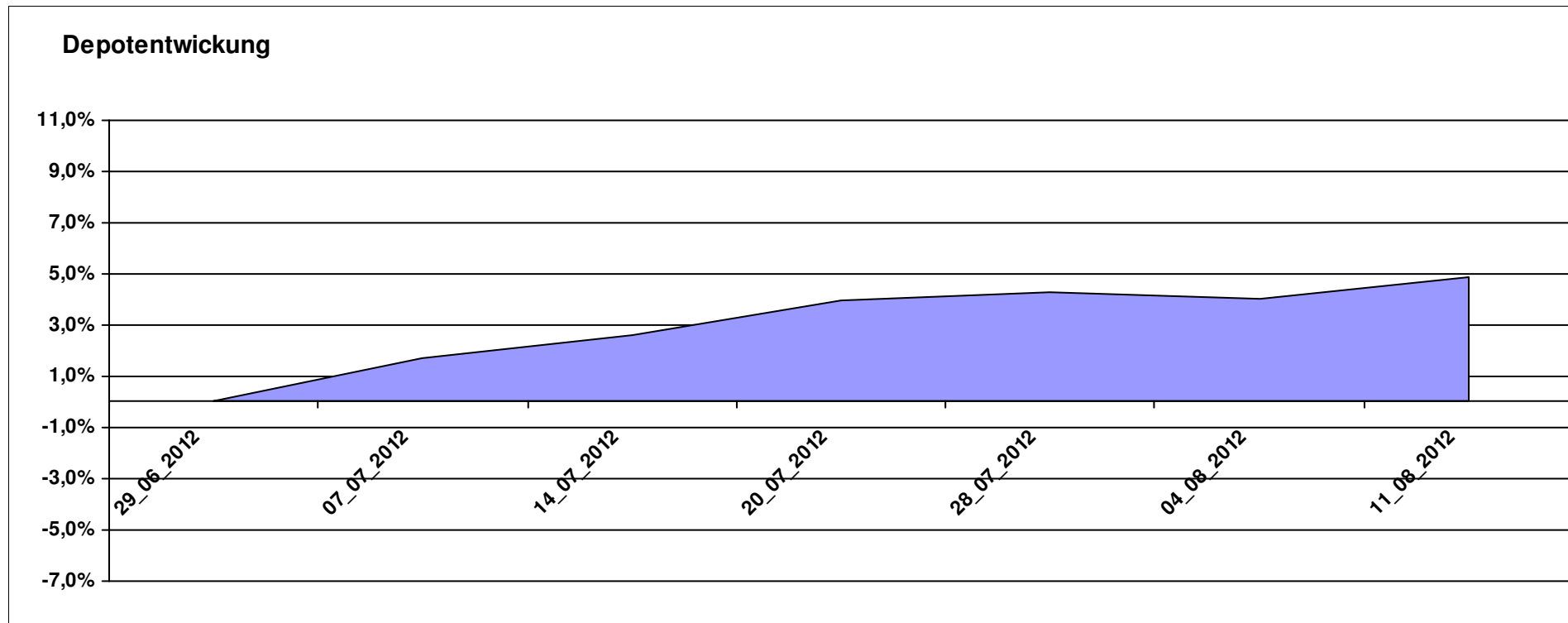
Aktuelle Depotübersicht

Letzter festgestellter Kurs vom: 11.08.2012

Bericht erstellt am: 11.08.2012 08:13:43

Laser12		Teilnehmer									
WKN	Wertpapier Name	Stück	Bestand Einstandspreis	MW	Aktuell letzter Kurs	Depotwert	Div.	Gewinn/Verlust Kurs	Summe	v.H	Portfolio
LU0213961922	HSBC GIF TURKEY EQUITY I CAP	86,044	2.000,00	23,24	25,92	2.230,25	0,00	230,25	230,25	11,51%	21,27%
LU0385405567	PICTET-WATER-HP USD	11,888	2.000,00	168,23	183,51	2.181,64	0,00	181,64	181,64	9,08%	20,80%
LU0130191181	CLARIDEN LEU (LUX) BIOTECHNOLOGY EQUITY FUND IB	12,657	2.000,00	158,01	162,77	2.060,19	0,00	60,19	60,19	3,01%	19,65%
LU0035765741	VONTOBEL FUND US VALUE EQUITY B	4,279	2.000,00	467,38	477,81	2.044,63	0,00	44,63	44,63	2,23%	19,50%
LU0102000758	PARVEST EQUITY JAPAN SMALL CAP I	0,049	2.000,00	0,00	40459,91	1.969,51	0,00	-30,49	-30,49	-1,52%	18,78%

Aktuelle Depotperformance 10.000,00 10.486,22 0,00 486,22 486,22 4,86%



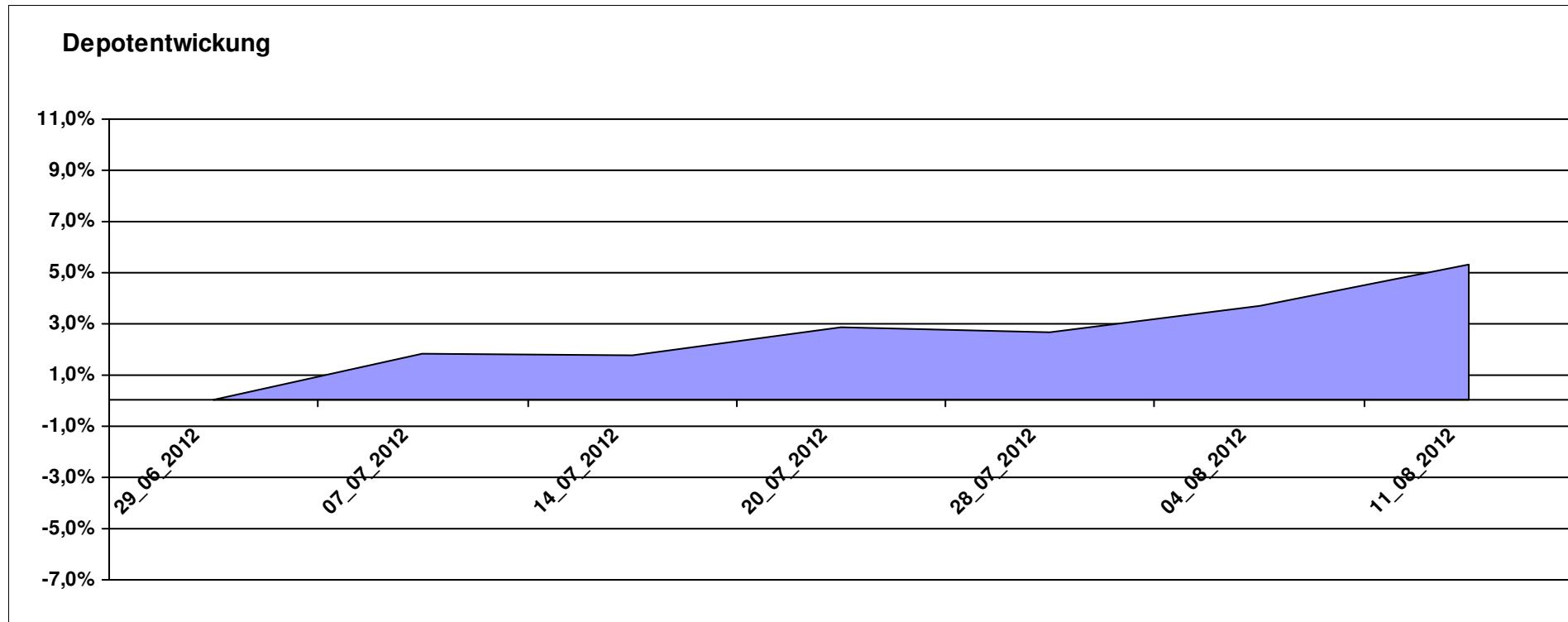
Aktuelle Depotübersicht

Letzter festgestellter Kurs vom: 11.08.2012

Bericht erstellt am: 11.08.2012 08:13:43

Licuala		Teilnehmer									
WKN	Wertpapier Name	Stück	Bestand Einstandspreis	MW	letztter Kurs	Aktuell Depotwert	Div.	Gewinn/Verlust Kurs	Summe	v.H	Portfolio
LU0260870661	Templeton Global Total Return Fund A	100,200	2.000,00	19,96	21,49	2.153,31	0,00	153,31	153,31	7,67%	20,45%
LU0401461305	vd Heydt Kersten Invest - Accura AF1 A	30,143	2.000,00	66,35	70,77	2.133,23	0,00	133,23	133,23	6,66%	20,26%
FR0011079466	Lyxor ETF MSCI All Country World	16,725	2.000,00	119,58	127,11	2.125,94	0,00	125,94	125,94	6,30%	20,19%
LU0432616737	Invesco Balanced-Risk Allocation	146,951	2.000,00	13,61	14,04	2.063,19	0,00	63,19	63,19	3,16%	19,59%
DE000A0M8HD2	Frankfurter Aktienfonds für Stiftungen	25,297	2.000,00	79,06	81,25	2.055,40	0,00	55,40	55,40	2,77%	19,52%

Aktuelle Depotperformance 10.000,00 10.531,07 0,00 531,07 531,07 5,31%



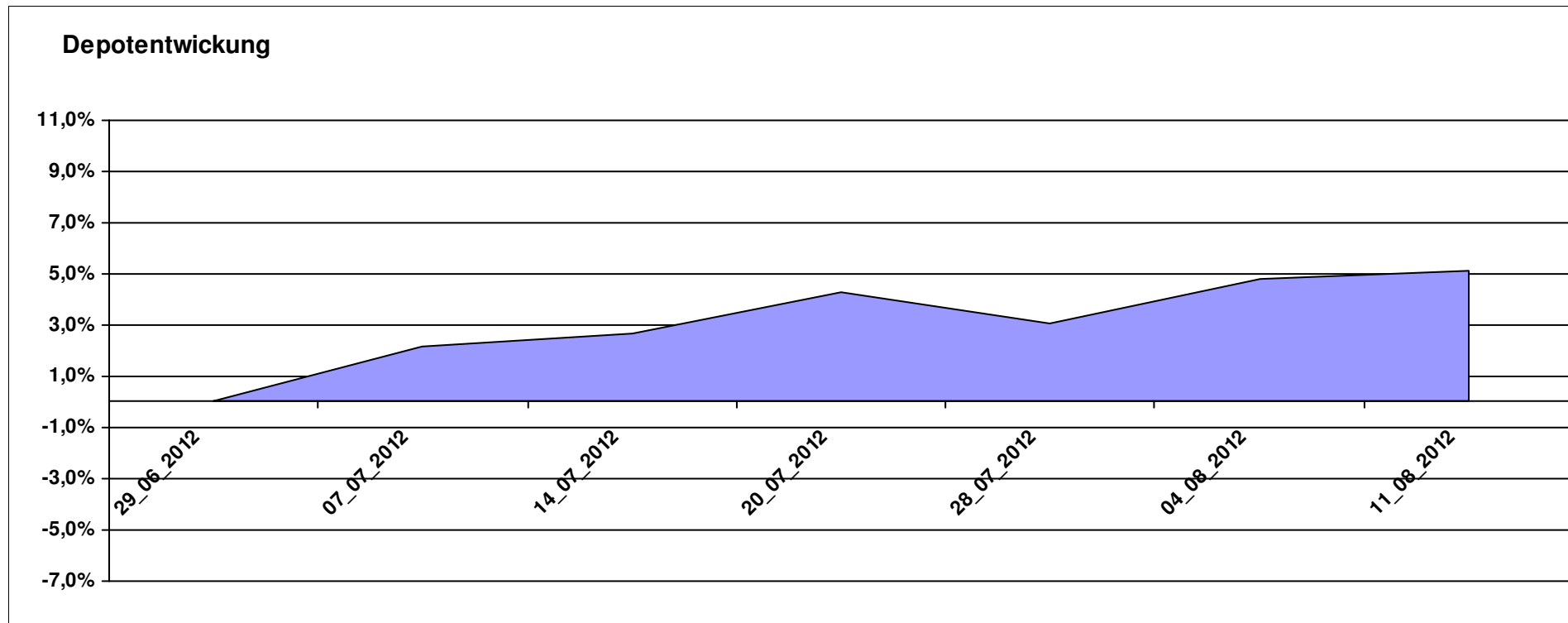
Aktuelle Depotübersicht

Letzter festgestellter Kurs vom: 11.08.2012

Bericht erstellt am: 11.08.2012 08:13:43

Limit		Teilnehmer									
WKN	Wertpapier Name	Stück	Bestand Einstandspreis	MW	Aktuell letzter Kurs	Depotwert	Div.	Gewinn/Verlust Kurs	Summe	v.H	Portfolio
LU0540980066	dbx MSCI World Consumer Staples	128,804	2.000,00	15,53	16,64	2.143,29	0,00	143,29	143,29	7,16%	20,39%
LU0540980223	dbx MSCI World Health Care	175,323	2.000,00	11,41	12,08	2.117,90	0,00	117,90	117,90	5,90%	20,14%
LU0592216559	dbx MSCI EM Consumer Staples	417,528	2.000,00	4,79	5,06	2.112,69	0,00	112,69	112,69	5,63%	20,09%
LU0321462953	db x-trackers Emerging Markets Liquid Eurobonds	7,513	2.000,00	266,19	277,84	2.087,53	0,00	87,53	87,53	4,38%	19,86%
LU0478205379	dbx € Liquid Corporate 100	15,358	2.000,00	130,23	133,62	2.052,11	0,00	52,11	52,11	2,61%	19,52%

Aktuelle Depotperformance 10.000,00 10.513,52 0,00 513,53 513,53 5,14%



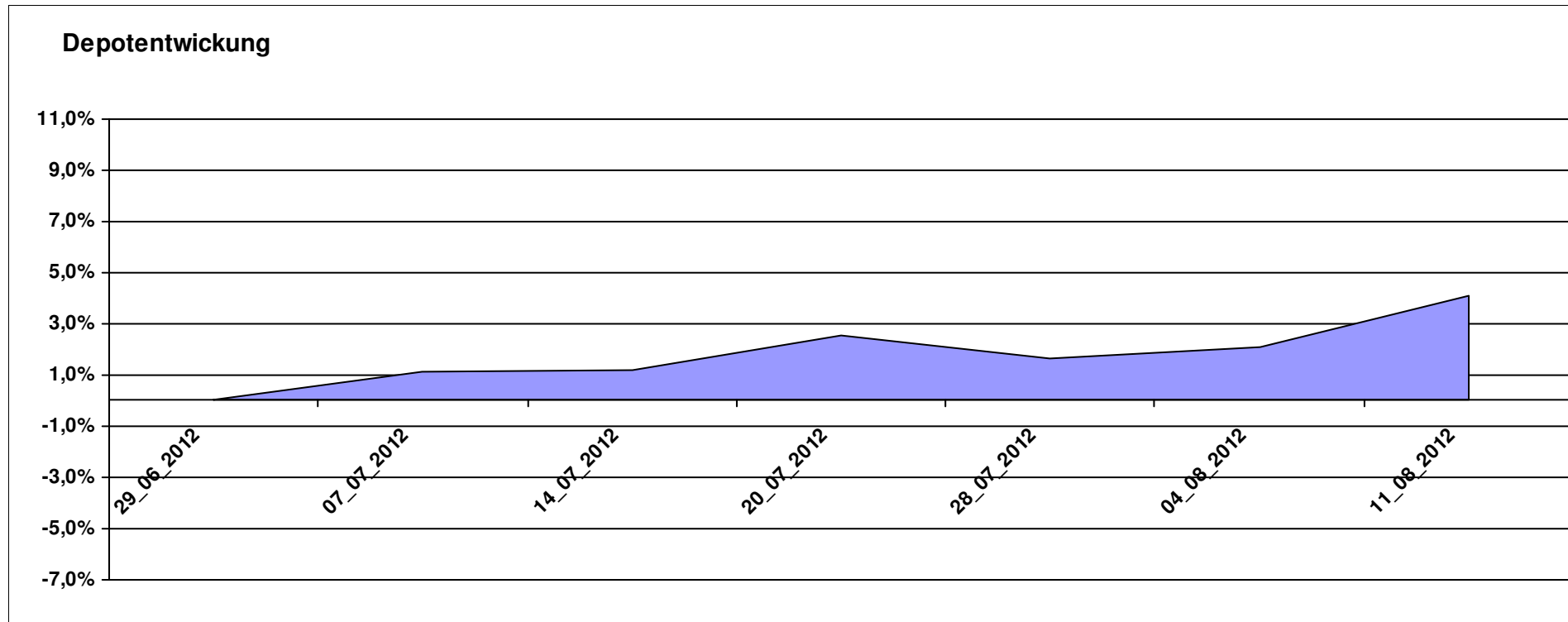
Aktuelle Depotübersicht

Letzter festgestellter Kurs vom: 11.08.2012

Bericht erstellt am: 11.08.2012 08:13:43

Luxor		Teilnehmer									
WKN	Wertpapier Name	Stück	Bestand Einstandspreis	MW	letztter Kurs	Aktuell Depotwert	Div.	Gewinn/Verlust Kurs	Summe	v.H	Portfolio
AT0000831425	ZZ 2	7,136	2.000,00	280,27	302,06	2.155,49	0,00	155,49	155,49	7,77%	20,71%
LU0264925131	Sparinvest SICAV Global SC Value EUR R	22,941	2.000,00	87,18	90,61	2.078,69	0,00	78,69	78,69	3,93%	19,97%
IE00B3YLT666	SPDR MSCI ACWI IMI ETF (EUR)	35,317	2.000,00	56,63	58,84	2.078,05	0,00	78,05	78,05	3,90%	19,96%
LU0069514817	LiLux Convert	12,538	2.000,00	159,51	164,18	2.058,55	0,00	58,55	58,55	2,93%	19,78%
IE00B48X4842	SPDR® MSCI Emerging Markets SC	40,609	2.000,00	49,25	50,19	2.038,17	0,00	38,17	38,17	1,91%	19,58%

Aktuelle Depotperformance 10.000,00 10.408,95 0,00 408,96 408,96 4,09%



Aktuelle Depotübersicht

Letzter festgestellter Kurs vom: 11.08.2012

Bericht erstellt am: 11.08.2012 08:13:43

maddin711		Teilnehmer									
WKN	Wertpapier Name	Stück	Bestand Einstandspreis	MW	Aktuell letzter Kurs	Depotwert	Div.	Gewinn/Verlust Kurs	Summe	v.H	Portfolio
DE000A0N62G0	ETFS Metal Sec. DT.ZT07/Und.Gold/Unze/999/	16,202	2.000,00	123,44	129,26	2.094,30	0,00	94,30	94,30	4,71%	20,36%
LU0255797556	PICTET-ASIAN LOCAL CURRENCY DEBT-P	17,123	2.000,00	116,80	122,00	2.089,04	0,00	89,04	89,04	4,45%	20,31%
FR0010135103	Carmignac Patrimoine A	0,369	2.000,00	5425,72	5572,68	2.054,17	0,00	54,17	54,17	2,71%	19,97%
AT0000820386	Schoellerbank Euro Alternativ (T)	13,788	2.000,00	145,05	147,54	2.034,33	0,00	34,33	34,33	1,72%	19,77%
LU0035738771	VONTOBEL FUND SWISS FRANC BOND B	10,560	2.000,00	189,39	190,91	2.016,01	0,00	16,01	16,01	0,80%	19,60%

Aktuelle Depotperformance

10.000,00

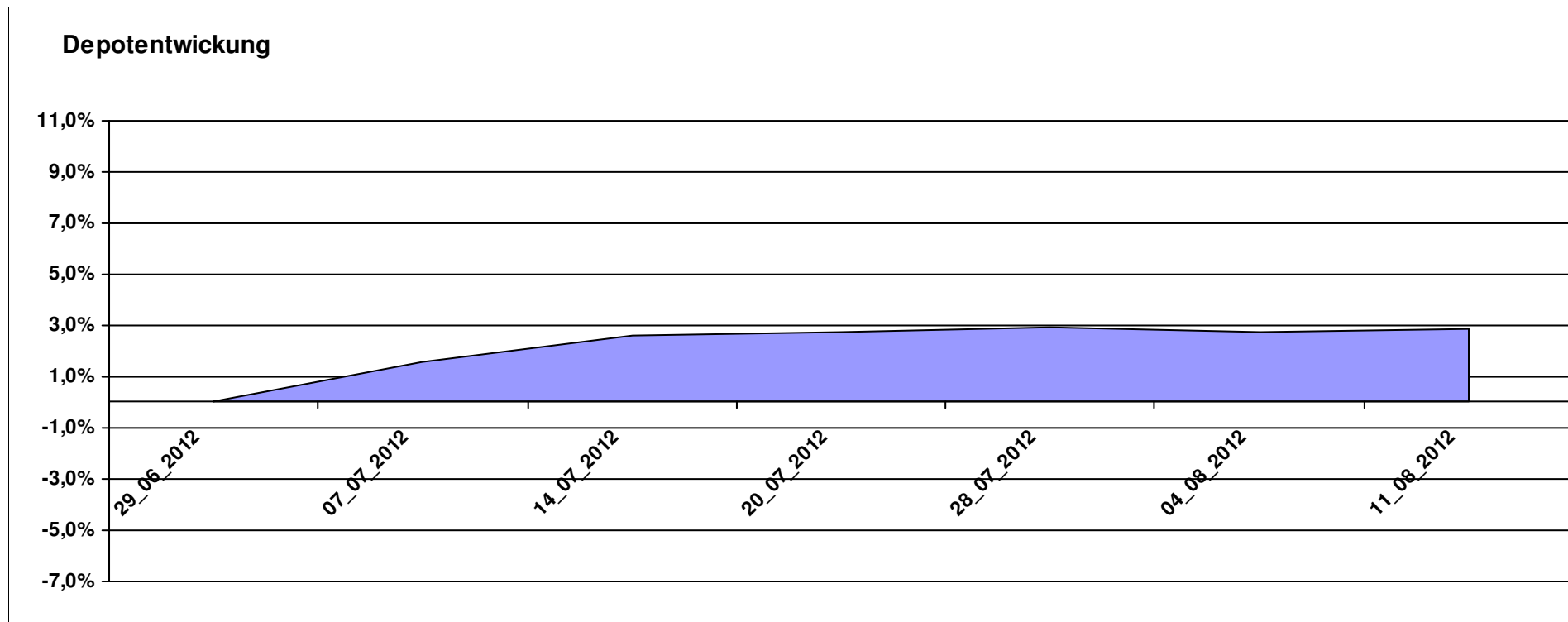
10.287,85

0,00

287,85

287,85

2,88%



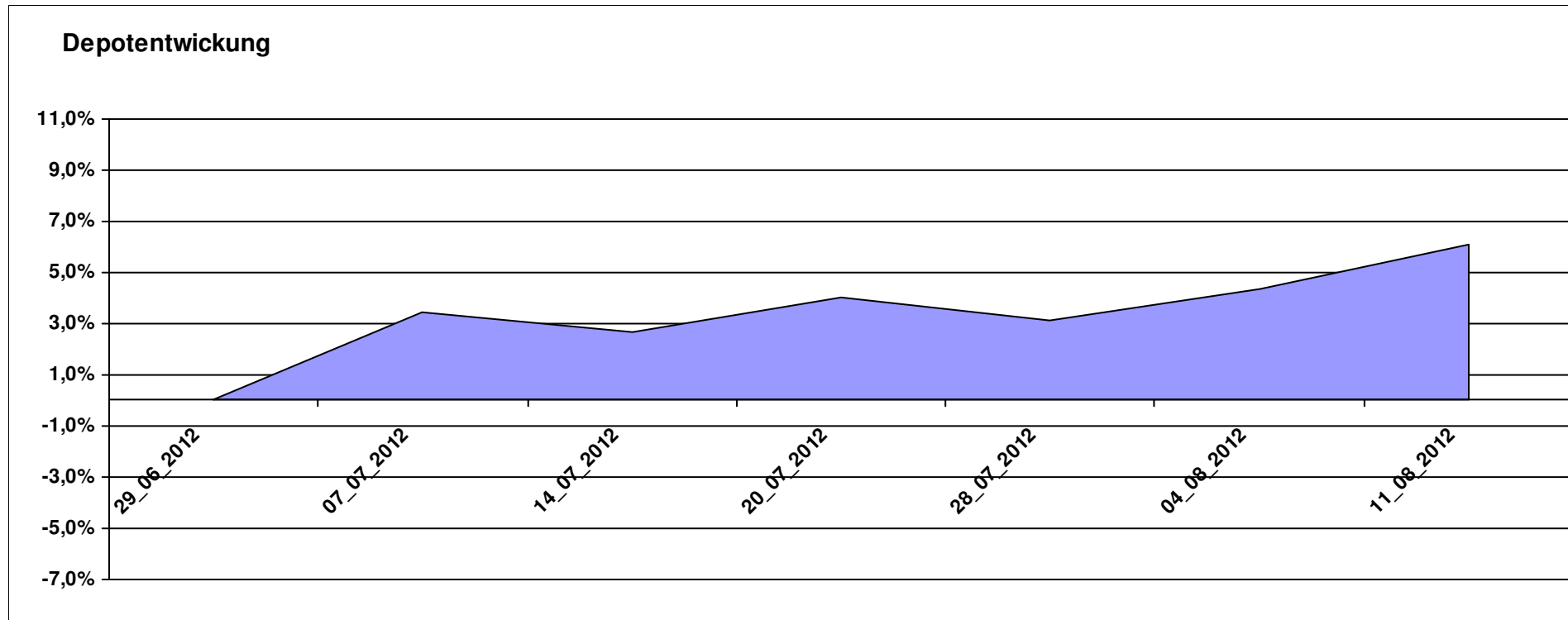
Aktuelle Depotübersicht

Letzter festgestellter Kurs vom: 11.08.2012

Bericht erstellt am: 11.08.2012 08:13:43

Marcise		Teilnehmer									
WKN	Wertpapier Name	Stück	Bestand Einstandspreis	MW	Aktuell letzter Kurs	Depotwert	Div.	Gewinn/Verlust Kurs	Summe	v.H	Portfolio
JE000A0MKQK7	ETF Portfolio Global	198,216	2.000,00	10,09	10,99	2.178,39	0,00	178,39	178,39	8,92%	20,54%
GB0030190366	First State Global Emerging Markets	312,012	2.000,00	6,41	6,90	2.152,89	0,00	152,89	152,89	7,64%	20,30%
LU0278937759	Aberdeen Global - Emerging Markets SC	157,480	2.000,00	12,70	13,38	2.107,09	0,00	107,09	107,09	5,35%	19,87%
FR0010148981	Carmignac Investissement A	0,242	2.000,00	8279,45	8690,55	2.099,31	0,00	99,31	99,31	4,97%	19,79%
3B00B1VMCY93	M&G OPTIMAL INCOME FUND	130,463	2.000,00	15,33	15,86	2.069,15	0,00	69,15	69,15	3,46%	19,51%

Aktuelle Depotperformance 10.000,00 10.606,83 0,00 606,82 606,82 6,07%



Aktuelle Depotübersicht

Letzter festgestellter Kurs vom: 11.08.2012

Bericht erstellt am: 11.08.2012 08:13:43

Molari		Teilnehmer									
WKN	Wertpapier Name	Stück	Bestand Einstandspreis	MW	Aktuell letzter Kurs	Depotwert	Div.	Gewinn/Verlust Kurs	Summe	v.H	Portfolio
LU0390137973	Templeton Frontier Markets	132,626	2.000,00	15,08	16,41	2.176,39	0,00	176,39	176,39	8,82%	20,40%
LU0407232692	Nestor Afrika Fonds B	18,374	2.000,00	108,85	117,90	2.166,28	0,00	166,28	166,28	8,31%	20,30%
LU0306632414	SLI Global SICAV European SC	183,318	2.000,00	10,91	11,62	2.130,16	0,00	130,16	130,16	6,51%	19,96%
GB0030932676	M&G Global Basic	87,108	2.000,00	22,96	24,29	2.115,85	0,00	115,85	115,85	5,79%	19,83%
LU0158078906	Amundi Funds Thailand - AU	23,275	2.000,00	85,93	89,41	2.081,00	0,00	81,00	81,00	4,05%	19,50%

Aktuelle Depotperformance

10.000,00

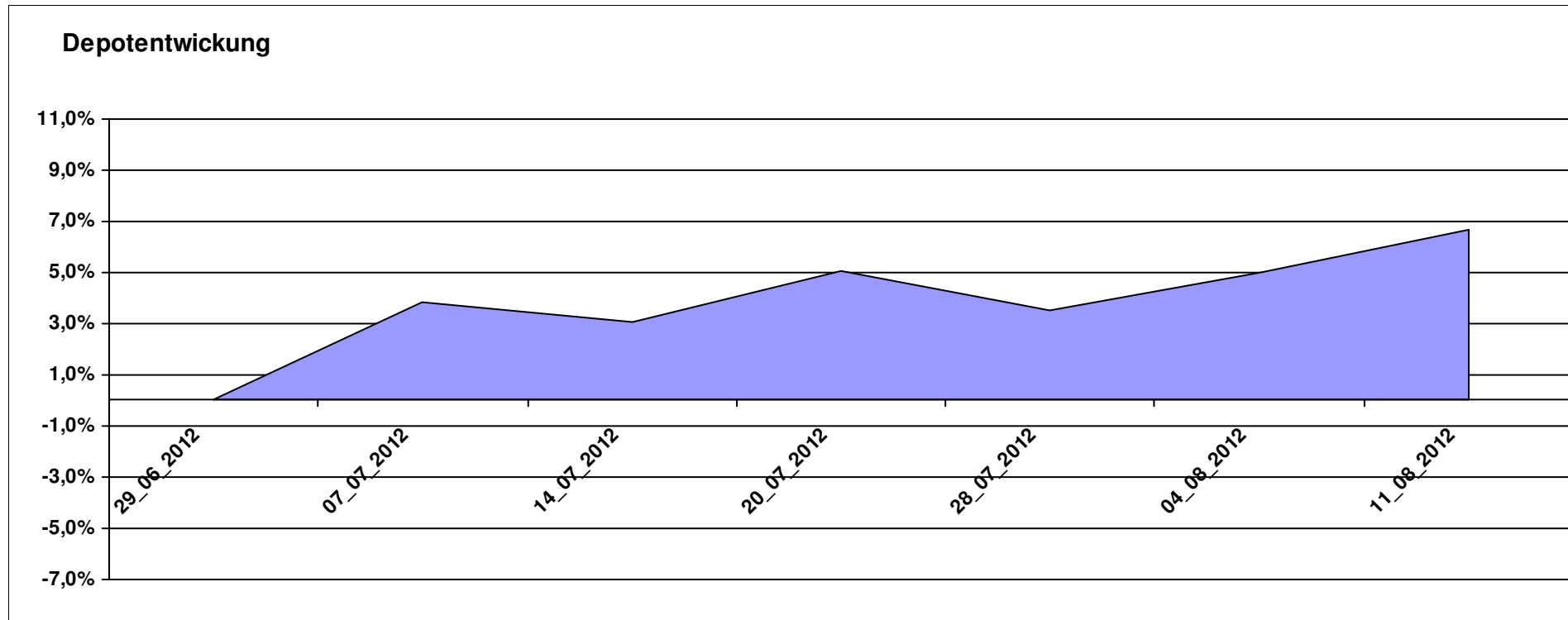
10.669,68

0,00

669,68

669,68

6,70%



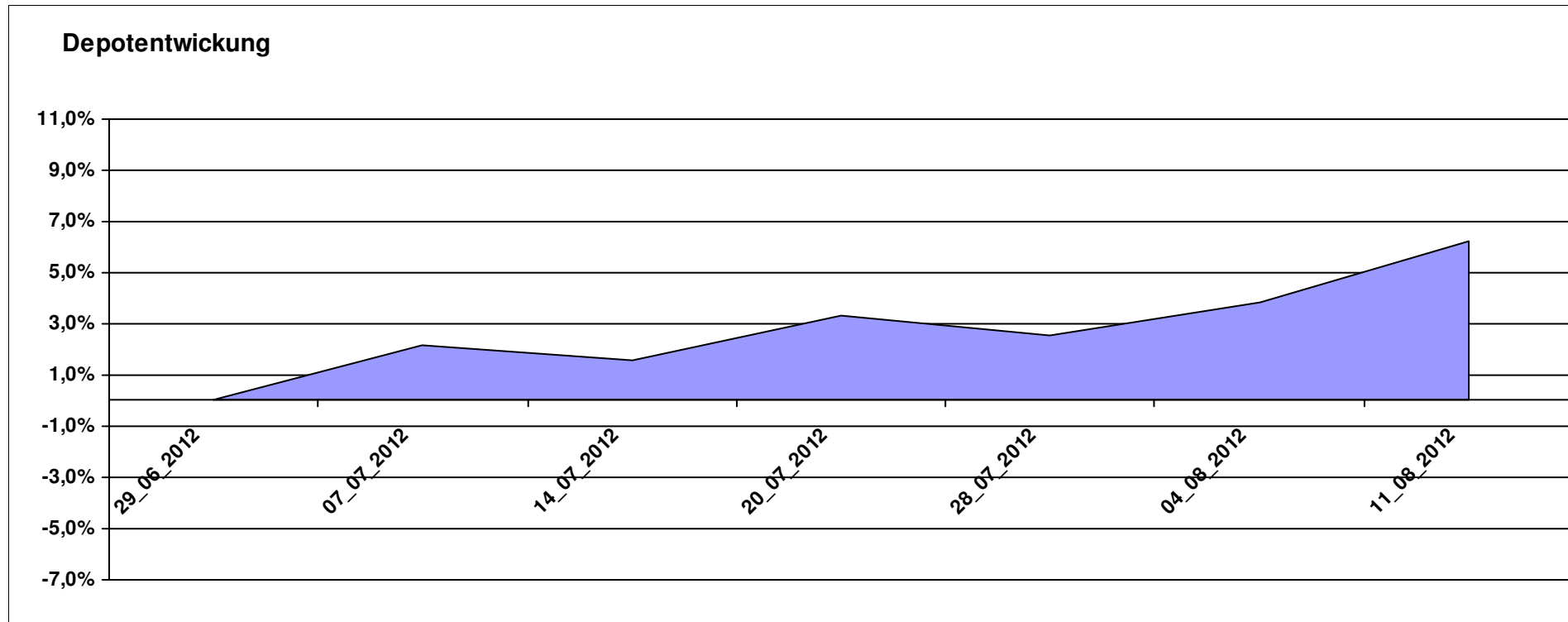
Aktuelle Depotübersicht

Letzter festgestellter Kurs vom: 11.08.2012

Bericht erstellt am: 11.08.2012 08:13:43

OliverMarc		Teilnehmer									
WKN	Wertpapier Name	Stück	Bestand Einstandspreis	MW	Aktuell letzter Kurs	Depotwert	Div.	Gewinn/Verlust Kurs	Summe	v.H	Portfolio
LU0380865021	db x-trackers DJ EURO STOXX 50	75,586	2.000,00	26,46	28,53	2.156,46	0,00	156,46	156,46	7,82%	20,30%
LU0260870661	Templeton Global Total Return Fund A	100,200	2.000,00	19,96	21,49	2.153,31	0,00	153,31	153,31	7,67%	20,27%
LU0323578657	FvS Multiple Opportunities R	12,950	2.000,00	154,44	166,05	2.150,35	0,00	150,35	150,35	7,52%	20,24%
LU0278937759	Aberdeen Global - Emerging Markets SC	157,480	2.000,00	12,70	13,38	2.107,09	0,00	107,09	107,09	5,35%	19,84%
DE000A0M8HD2	Frankfurter Aktienfonds für Stiftungen	25,297	2.000,00	79,06	81,25	2.055,40	0,00	55,40	55,40	2,77%	19,35%

Aktuelle Depotperformance 10.000,00 10.622,61 0,00 622,61 622,61 6,23%



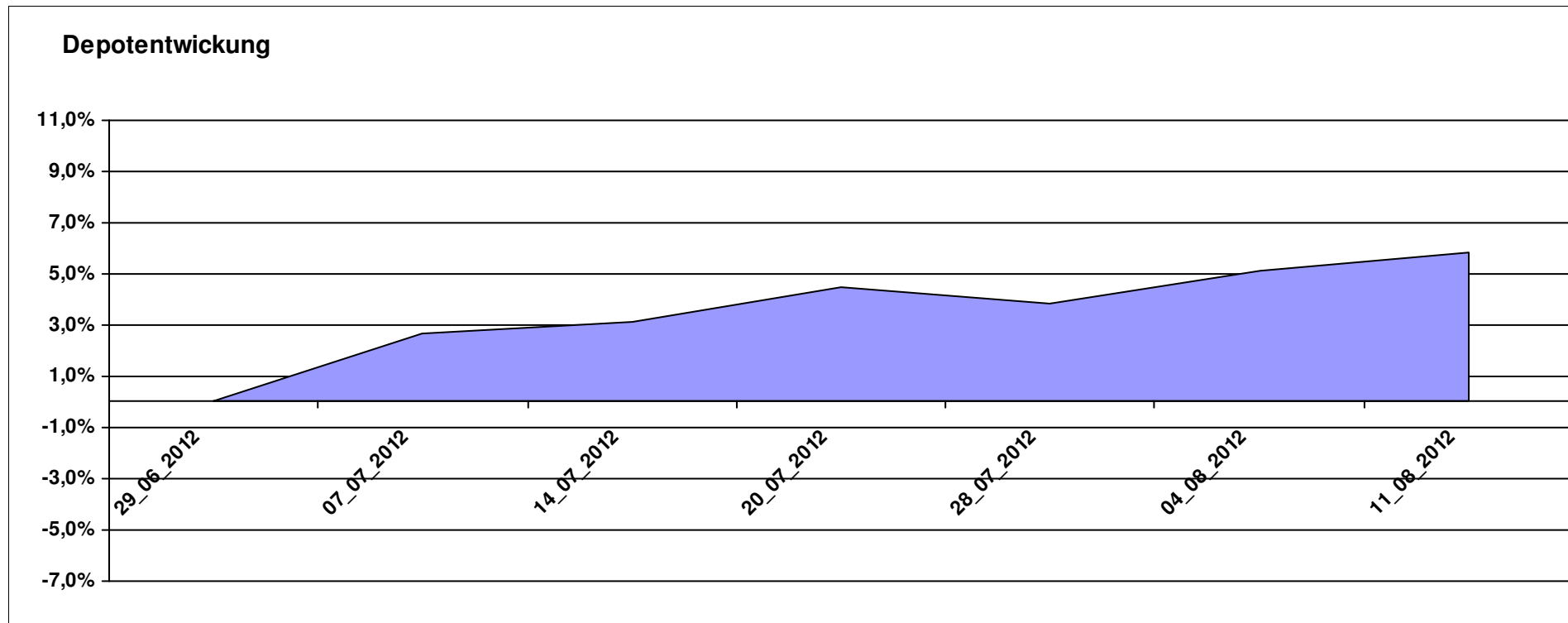
Aktuelle Depotübersicht

Letzter festgestellter Kurs vom: 11.08.2012

Bericht erstellt am: 11.08.2012 08:13:43

Padua											
Teilnehmer											
WKN	Wertpapier Name	Stück	Bestand Einstandspreis	MW	Aktuell letzter Kurs	Depotwert	Div.	Gewinn/Verlust Kurs	Summe	v.H	Portfolio
LU0505784701	Aberdeen Global - World Resources Equity	1,050	2.000,00	1905,35	2058,23	2.160,47	0,00	160,47	160,47	8,02%	20,41%
LU0119620416	Morgan Stanley Global Brands	35,663	2.000,00	56,08	59,98	2.139,09	0,00	139,09	139,09	6,95%	20,21%
LU0274939478	Aviva Investors - Emerging Markets Bond Fund A	224,468	2.000,00	8,91	9,40	2.110,92	0,00	110,92	110,92	5,55%	19,94%
LU0278937759	Aberdeen Global - Emerging Markets SC	157,480	2.000,00	12,70	13,38	2.107,09	0,00	107,09	107,09	5,35%	19,90%
3B00B1VMCY93	M&G OPTIMAL INCOME FUND	130,463	2.000,00	15,33	15,86	2.069,15	0,00	69,15	69,15	3,46%	19,54%

Aktuelle Depotperformance 10.000,00 10.586,72 0,00 586,71 586,71 5,87%



Aktuelle Depotübersicht

Letzter festgestellter Kurs vom: 11.08.2012

Bericht erstellt am: 11.08.2012 08:13:43

Physiker		Teilnehmer									
WKN	Wertpapier Name	Stück	Bestand Einstandspreis	MW	letztter Kurs	Aktuell Depotwert	Div.	Gewinn/Verlust Kurs	Summe	v.H	Portfolio
DK0016259260	ISI Latin America Equities	73,519	2.000,00	27,20	29,37	2.159,27	0,00	159,27	159,27	7,96%	20,34%
GB00B39R2S49	M&G Global Dividend Fund A	135,837	2.000,00	14,72	15,74	2.138,08	0,00	138,08	138,08	6,90%	20,14%
LU0132412106	Aberdeen - Emerging Market EQ FUND A2	41,728	2.000,00	47,93	51,16	2.134,78	0,00	134,78	134,78	6,74%	20,10%
LU0132414144	Aberdeen Select Em. Markets Bond Fund A2	69,107	2.000,00	28,94	30,85	2.131,94	0,00	131,94	131,94	6,60%	20,08%
FR0010135103	Carmignac Patrimoine A	0,369	2.000,00	5425,72	5572,68	2.054,17	0,00	54,17	54,17	2,71%	19,35%

Aktuelle Depotperformance

10.000,00

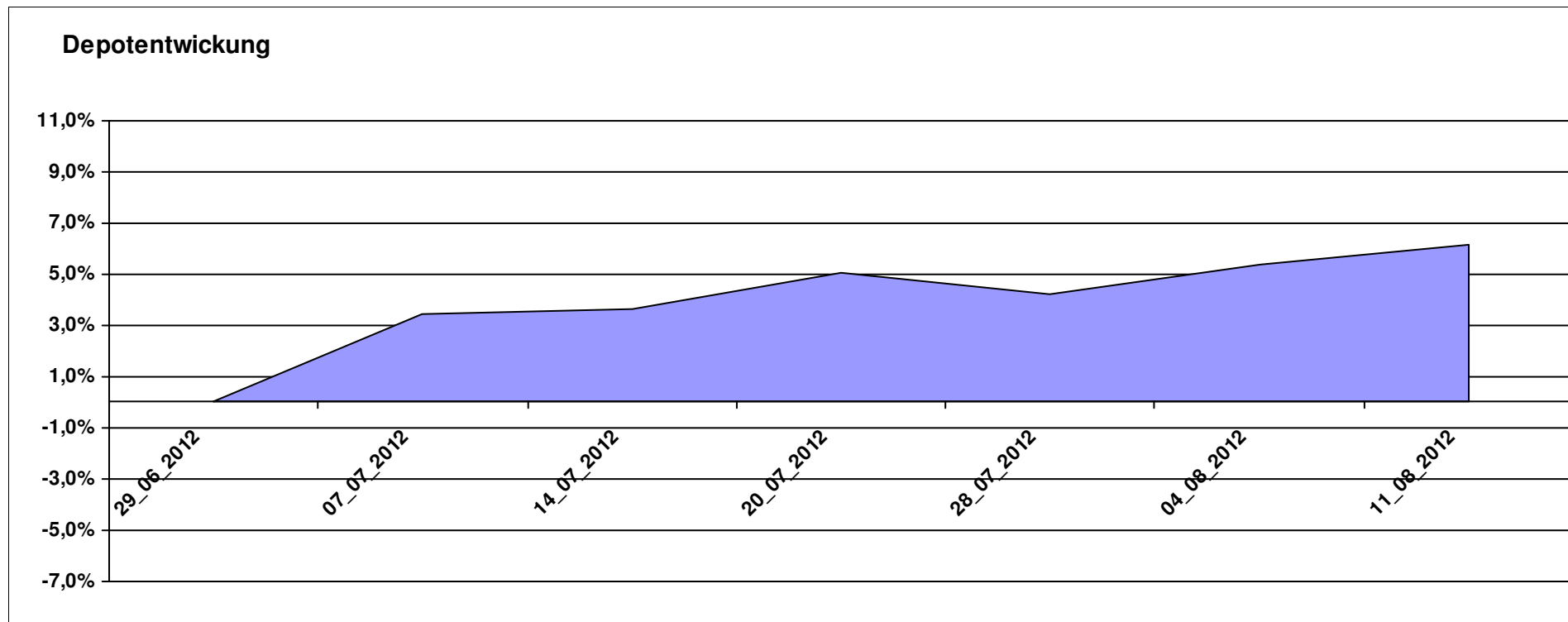
10.618,24

0,00

618,23

618,23

6,18%



Aktuelle Depotübersicht

Letzter festgestellter Kurs vom: 11.08.2012

Bericht erstellt am: 11.08.2012 08:13:43

Pimboli		Teilnehmer									
WKN	Wertpapier Name	Stück	Bestand Einstandspreis	MW	letztter Kurs	Aktuell Depotwert	Div.	Gewinn/Verlust Kurs	Summe	v.H	Portfolio
LU0323578657	FvS Multiple Opportunities R	12,950	2.000,00	154,44	166,05	2.150,35	0,00	150,35	150,35	7,52%	20,49%
LU0132414144	Aberdeen Select Em. Markets Bond Fund A2	69,107	2.000,00	28,94	30,85	2.131,94	0,00	131,94	131,94	6,60%	20,31%
DE000A1DCTL3	ETC AUF PHYSICAL SWISS GOLD	15,992	2.000,00	125,06	130,62	2.088,92	0,00	88,92	88,92	4,45%	19,90%
LU0592698954	Carmignac Emerging Patrimoine A	18,586	2.000,00	107,61	111,84	2.078,62	0,00	78,62	78,62	3,93%	19,80%
IE00B4K2PZ33	Thames River Global High Yield Fund A	236,394	2.000,00	8,46	8,66	2.046,76	0,00	46,76	46,76	2,34%	19,50%

Aktuelle Depotperformance

10.000,00

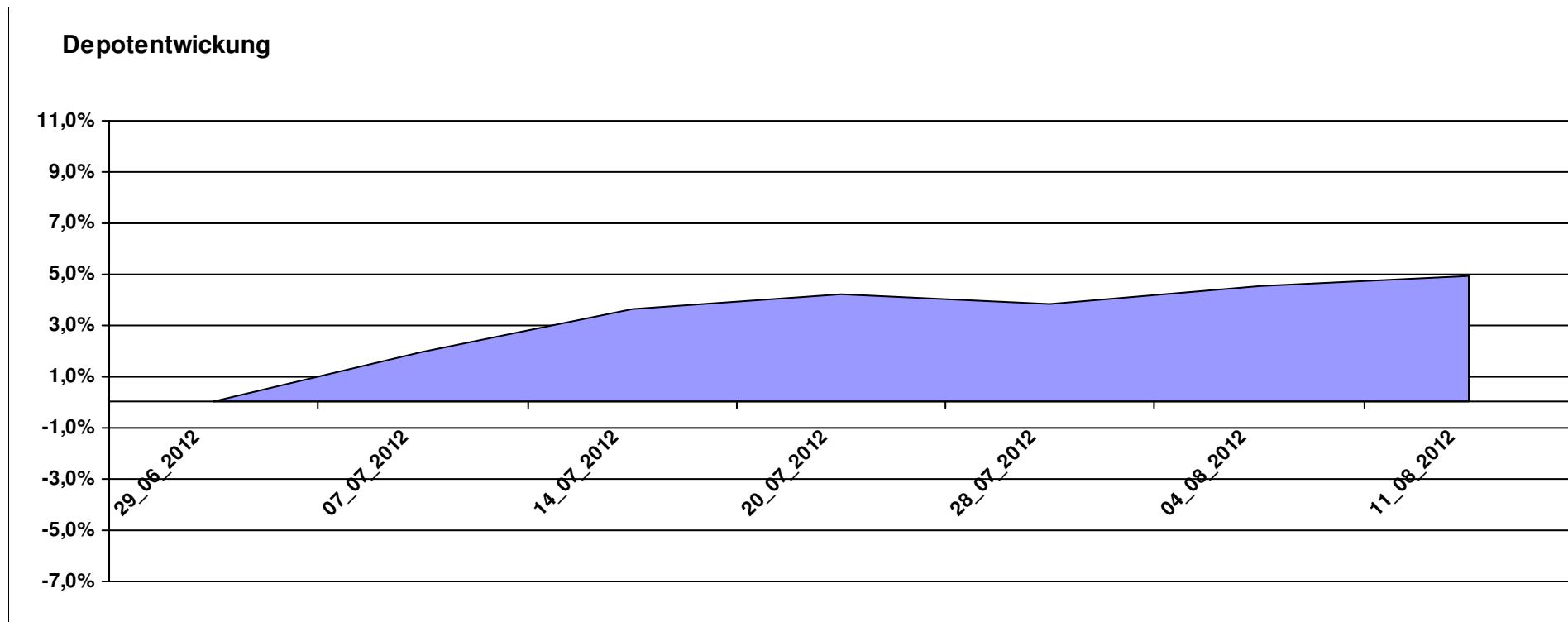
10.496,59

0,00

496,59

496,59

4,97%



Aktuelle Depotübersicht

Letzter festgestellter Kurs vom: 11.08.2012

Bericht erstellt am: 11.08.2012 08:13:43

Postguru		Teilnehmer									
WKN	Wertpapier Name	Stück	Bestand Einstandspreis	MW	letztter Kurs	Aktuell Depotwert	Div.	Gewinn/Verlust Kurs	Summe	v.H	Portfolio
LU0650624025	Comstage F.A.Z. Index	139,935	2.000,00	14,29	15,43	2.159,20	0,00	159,20	159,20	7,96%	20,61%
LU0635178014	Comstage MSCI Emerging Markets	67,385	2.000,00	29,68	31,29	2.108,49	0,00	108,49	108,49	5,42%	20,13%
LU0392494646	Comstage MSCI Europe	60,613	2.000,00	33,00	34,75	2.106,32	0,00	106,32	106,32	5,32%	20,11%
LU0392494992	Comstage MSCI North America	68,480	2.000,00	29,21	30,33	2.077,00	0,00	77,00	77,00	3,85%	19,83%
LU0508799334	Comstage Bund Future	15,848	2.000,00	126,20	127,68	2.023,53	0,00	23,53	23,53	1,18%	19,32%

Aktuelle Depotperformance

10.000,00

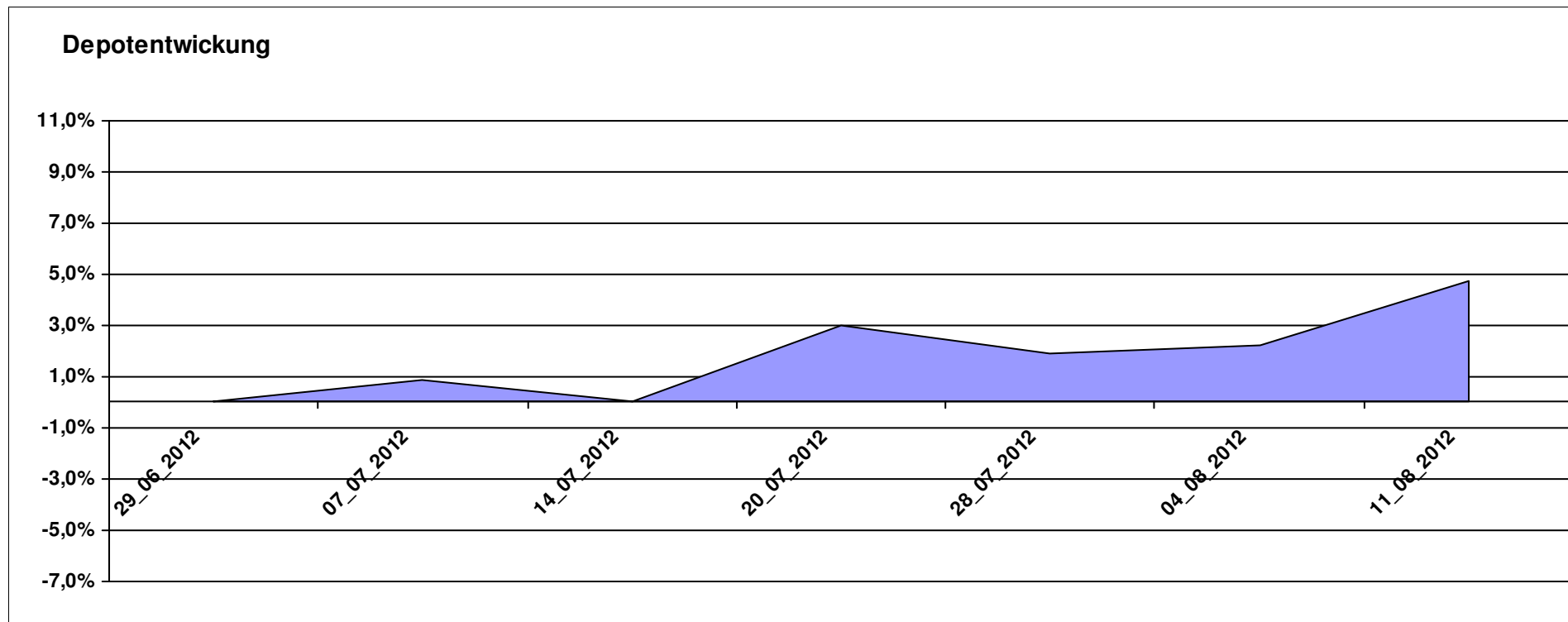
10.474,54

0,00

474,54

474,54

4,75%



Aktuelle Depotübersicht

Letzter festgestellter Kurs vom: 11.08.2012

Bericht erstellt am: 11.08.2012 08:13:43

PSTVA		Teilnehmer									
WKN	Wertpapier Name	Stück	Bestand Einstandspreis	MW	letztter Kurs	Aktuell Depotwert	Div.	Gewinn/Verlust Kurs	Summe	v.H	Portfolio
LU0011850392	BGF Emerging Europe A2 EUR	23,565	2.000,00	84,87	93,21	2.196,54	0,00	196,54	196,54	9,83%	20,41%
LU0360863863	ARERO	15,181	2.000,00	131,74	142,00	2.155,76	0,00	155,76	155,76	7,79%	20,03%
LU0278527428	Nordea-1 Nordic Eq SC BP	186,567	2.000,00	10,72	11,55	2.154,85	0,00	154,85	154,85	7,74%	20,02%
GB0030190366	First State Global Emerging Markets	312,012	2.000,00	6,41	6,90	2.152,89	0,00	152,89	152,89	7,64%	20,00%
LU0231459107	Aberdeen Global Asian Smaller Comp. Fund A2	67,761	2.000,00	29,52	31,04	2.103,29	0,00	103,29	103,29	5,16%	19,54%

Aktuelle Depotperformance

10.000,00

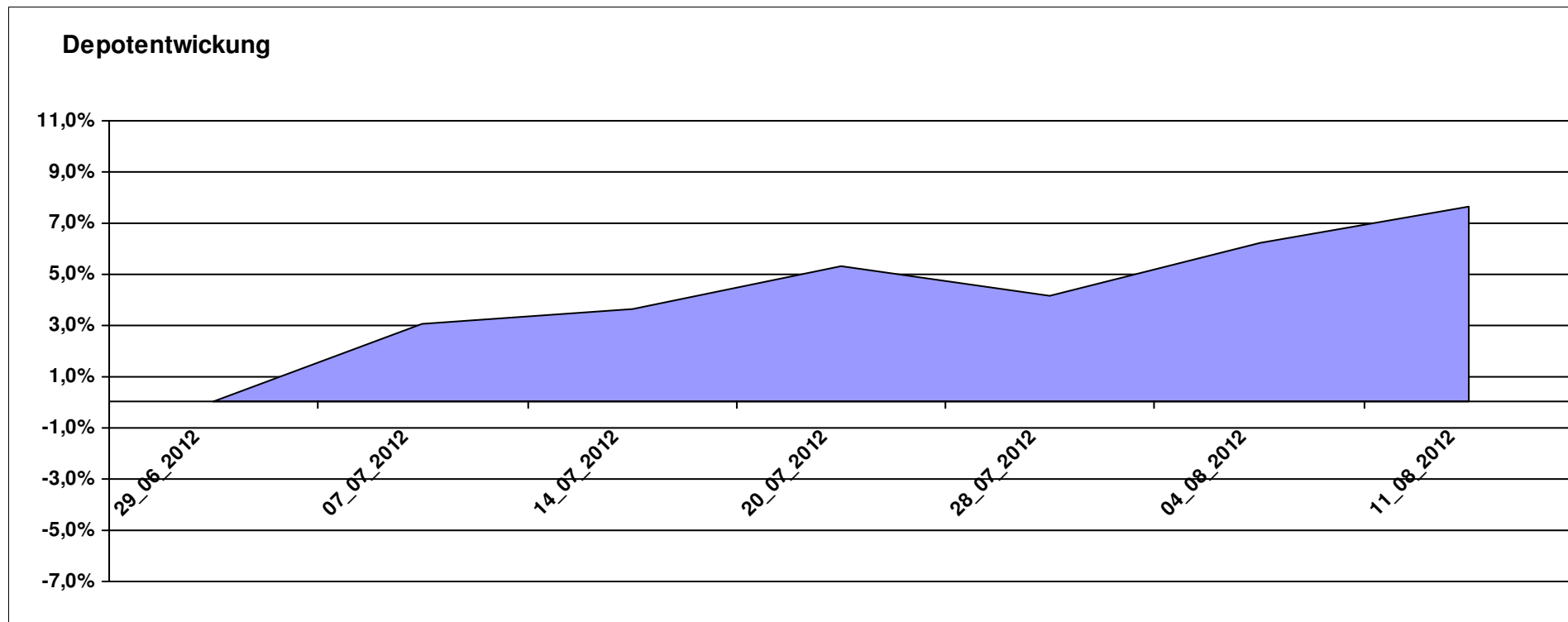
10.763,33

0,00

763,33

763,33

7,63%



Aktuelle Depotübersicht

Letzter festgestellter Kurs vom: 11.08.2012

Bericht erstellt am: 11.08.2012 08:13:43

RichyRich		Teilnehmer									
WKN	Wertpapier Name	Stück	Bestand Einstandspreis	MW	letztter Kurs	Aktuell Depotwert	Div.	Gewinn/Verlust Kurs	Summe	v.H	Portfolio
LU0323578657	FvS Multiple Opportunities R	12,950	2.000,00	154,44	166,05	2.150,35	0,00	150,35	150,35	7,52%	20,26%
LU0348798009	Allianz RCM Thailand	5,371	2.000,00	372,37	397,58	2.135,40	0,00	135,40	135,40	6,77%	20,12%
LU0254360752	CS Equity Fund (Lux) Global Prestige B	127,714	2.000,00	15,66	16,67	2.128,99	0,00	128,99	128,99	6,45%	20,06%
LU0261945553	Fidelity Funds - ASEAN Fund A Acc (USD);	125,467	2.000,00	15,94	16,87	2.116,62	0,00	116,62	116,62	5,83%	19,94%
LU0170990948	Pictet - Global Emerging Debt-HP CHF;	6,919	2.000,00	289,06	300,80	2.081,23	0,00	81,23	81,23	4,06%	19,61%

Aktuelle Depotperformance

10.000,00

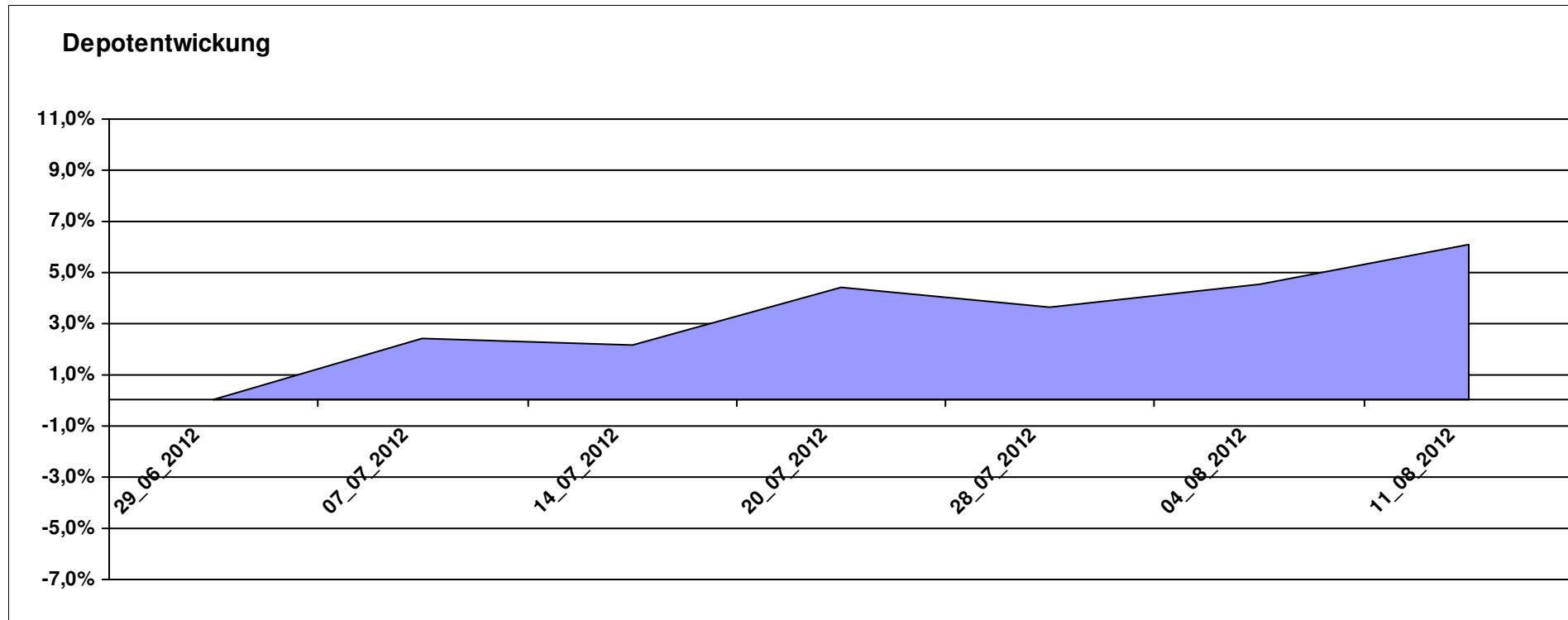
10.612,59

0,00

612,59

612,59

6,13%



Aktuelle Depotübersicht

Letzter festgestellter Kurs vom: 11.08.2012

Bericht erstellt am: 11.08.2012 08:13:43

riddler218		Teilnehmer										
WKN	Wertpapier Name	Stück	Bestand Einstandspreis	MW	Aktuell letzter Kurs	Depotwert	Div.	Gewinn/Verlust Kurs	Summe	v.H	Portfolio	
LU0316468478	Schroder Middle East	207,469	2.000,00	9,64	10,69	2.217,84	0,00	217,84	217,84	10,89%	20,65%	
LU0209404259	DWS Türkei	10,938	2.000,00	182,85	200,43	2.192,29	0,00	192,29	192,29	9,61%	20,42%	
DE0009769976	DWS Biotech	26,161	2.000,00	76,45	81,77	2.139,18	0,00	139,18	139,18	6,96%	19,92%	
LU0278937759	Aberdeen Global - Emerging Markets SC	157,480	2.000,00	12,70	13,38	2.107,09	0,00	107,09	107,09	5,35%	19,62%	
LU0270814014	Schroder Taiwan	208,375	2.000,00	9,60	9,99	2.081,66	0,00	81,66	81,66	4,08%	19,39%	

Aktuelle Depotperformance

10.000,00

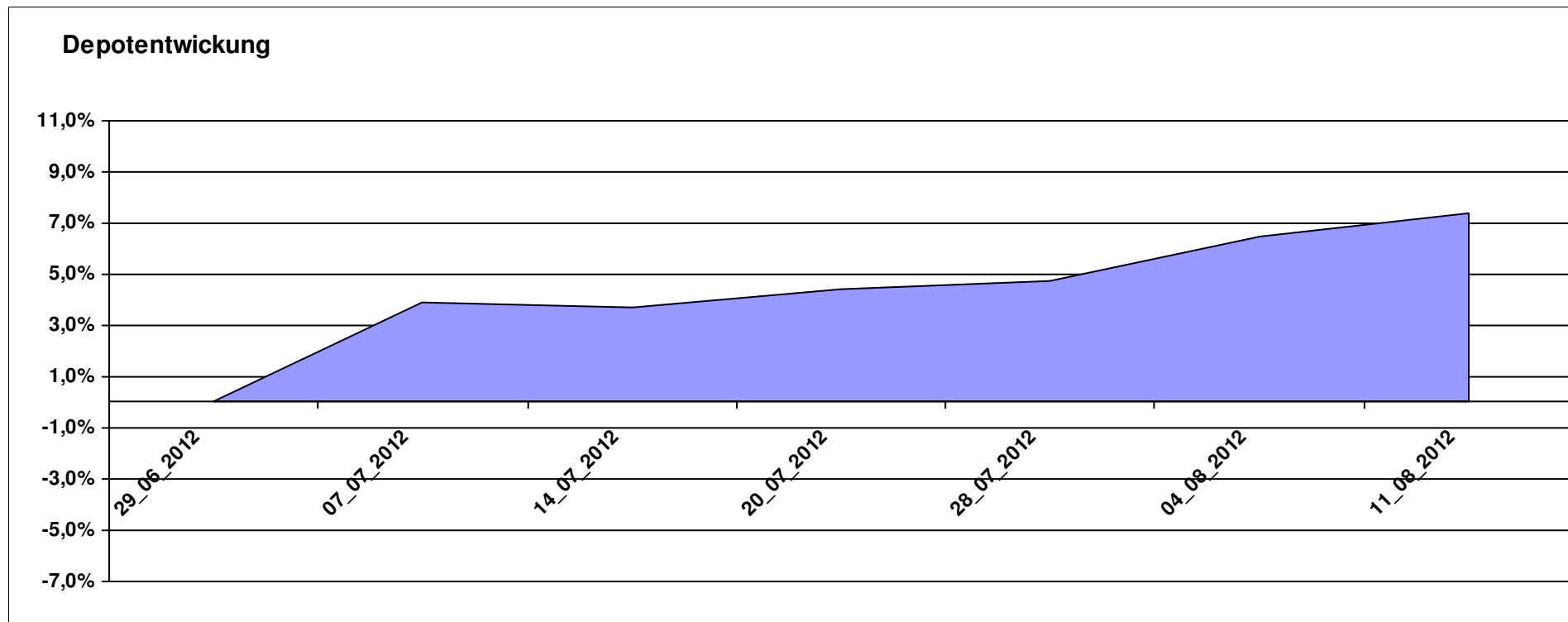
10.738,06

0,00

738,06

738,06

7,38%



Aktuelle Depotübersicht

Letzter festgestellter Kurs vom: 11.08.2012

Bericht erstellt am: 11.08.2012 08:13:44

Schildkröte		Teilnehmer									
WKN	Wertpapier Name	Stück	Bestand Einstandspreis	MW	letztter Kurs	Aktuell Depotwert	Div.	Gewinn/Verlust Kurs	Summe	v.H	Portfolio
DE0008490962	DWS Deutschland	19,675	2.000,00	101,65	112,54	2.214,26	0,00	214,26	214,26	10,71%	20,43%
LU0256839274	Allianz RCM Europe Equity Growth	14,496	2.000,00	137,97	151,99	2.203,23	0,00	203,23	203,23	10,16%	20,33%
LU0260870661	Templeton Global Total Return Fund A	100,200	2.000,00	19,96	21,49	2.153,31	0,00	153,31	153,31	7,67%	19,87%
DE0009848119	DWS Top Dividende	23,646	2.000,00	84,58	90,77	2.146,37	0,00	146,37	146,37	7,32%	19,80%
LU0055649056	DWS Gold Plus	1,010	2.000,00	1979,89	2100,11	2.121,44	0,00	121,44	121,44	6,07%	19,57%

Aktuelle Depotperformance

10.000,00

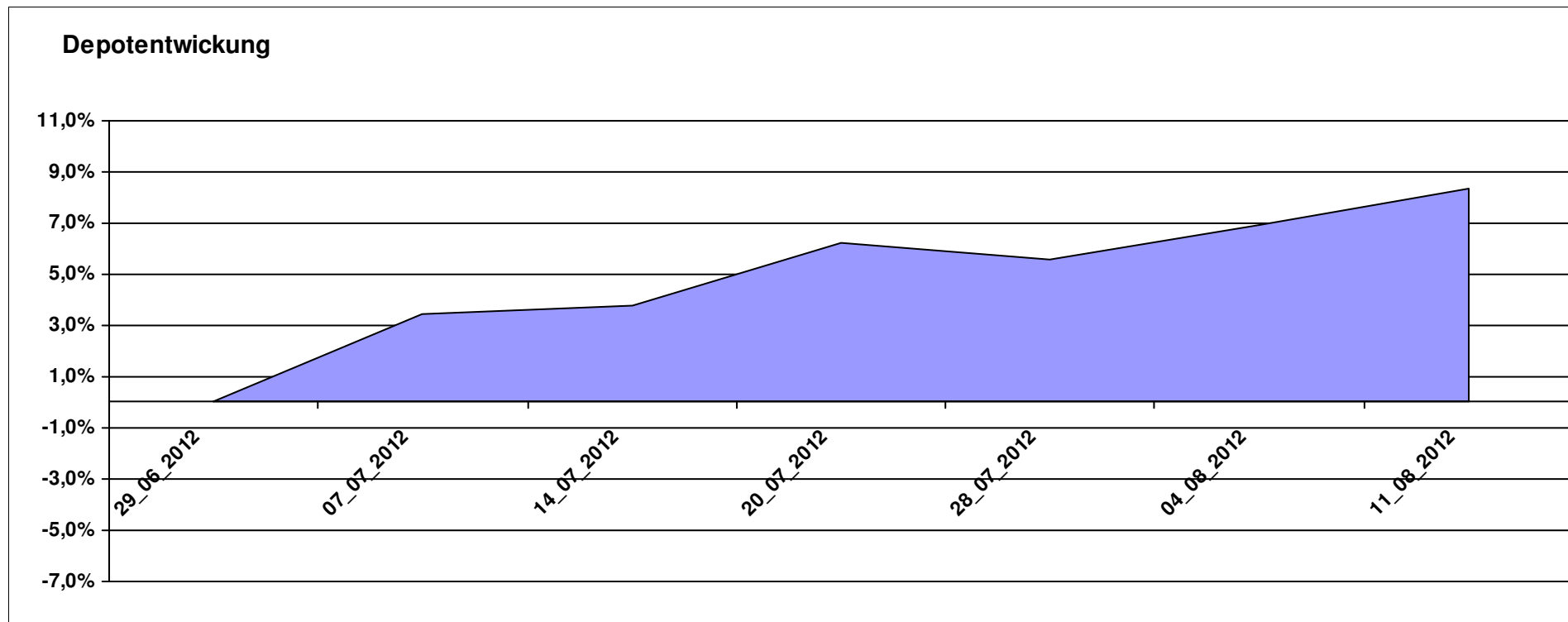
10.838,61

0,00

838,62

838,62

8,39%



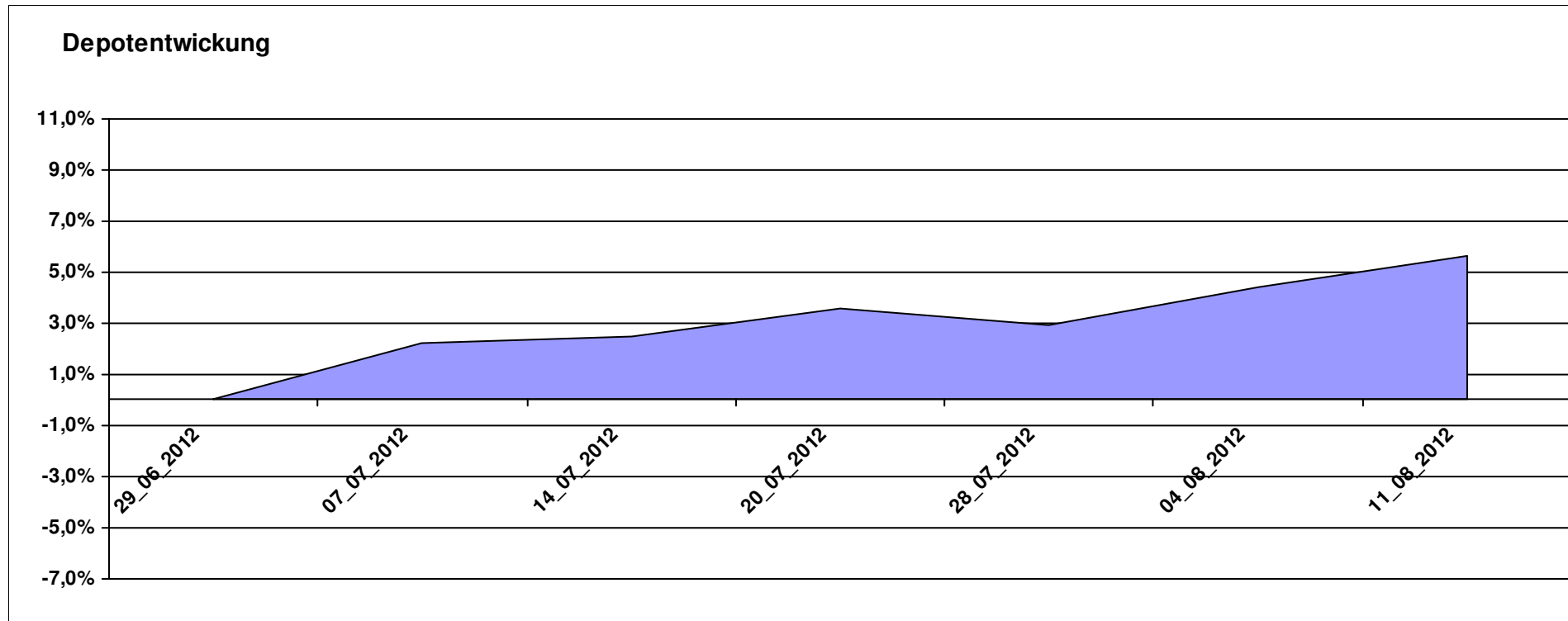
Aktuelle Depotübersicht

Letzter festgestellter Kurs vom: 11.08.2012

Bericht erstellt am: 11.08.2012 08:13:44

Senna		Teilnehmer									
WKN	Wertpapier Name	Stück	Bestand Einstandspreis	MW	Aktuell letzter Kurs	Depotwert	Div.	Gewinn/Verlust Kurs	Summe	v.H	Portfolio
GB0033874214	First State Asia Pacific Leaders	454,545	2.000,00	4,40	4,78	2.172,73	0,00	172,73	172,73	8,64%	20,57%
IE00B0T0FN89	Griffin Ottoman Fund	16,988	2.000,00	117,73	127,59	2.167,50	0,00	167,50	167,50	8,38%	20,52%
LU0072463663	BGF Latin American Fund A2 USD	33,523	2.000,00	59,66	63,21	2.119,01	0,00	119,01	119,01	5,95%	20,06%
LU0205193047	Schroder ISF-US Small & Mid-Cap	16,183	2.000,00	123,59	128,46	2.078,81	0,00	78,81	78,81	3,94%	19,68%
IE0004515239	ENNISMORE EUROPEAN SC	25,050	2.000,00	79,84	80,81	2.024,30	0,00	24,30	24,30	1,21%	19,17%

Aktuelle Depotperformance 10.000,00 10.562,35 0,00 562,34 562,34 5,62%



Aktuelle Depotübersicht

Letzter festgestellter Kurs vom: 11.08.2012

Bericht erstellt am: 11.08.2012 08:13:44

Skywalker		Teilnehmer									
WKN	Wertpapier Name	Stück	Bestand Einstandspreis	MW	Aktuell letzter Kurs	Depotwert	Div.	Gewinn/Verlust Kurs	Summe	v.H	Portfolio
DE0008490962	DWS Deutschland	19,675	2.000,00	101,65	112,54	2.214,26	0,00	214,26	214,26	10,71%	20,80%
LU0360863863	ARERO	15,181	2.000,00	131,74	142,00	2.155,76	0,00	155,76	155,76	7,79%	20,25%
LU0348798009	Allianz RCM Thailand	5,371	2.000,00	372,37	397,58	2.135,40	0,00	135,40	135,40	6,77%	20,06%
LU0726941049	Coba Rohstoff CDF1RS	42,582	2.000,00	46,97	49,12	2.091,51	0,00	91,51	91,51	4,58%	19,65%
DE0008475047	Allianz PIMCO Euro Rentenfonds A (EUR)	37,258	2.000,00	53,68	55,00	2.049,18	0,00	49,18	49,18	2,46%	19,25%

Aktuelle Depotperformance

10.000,00

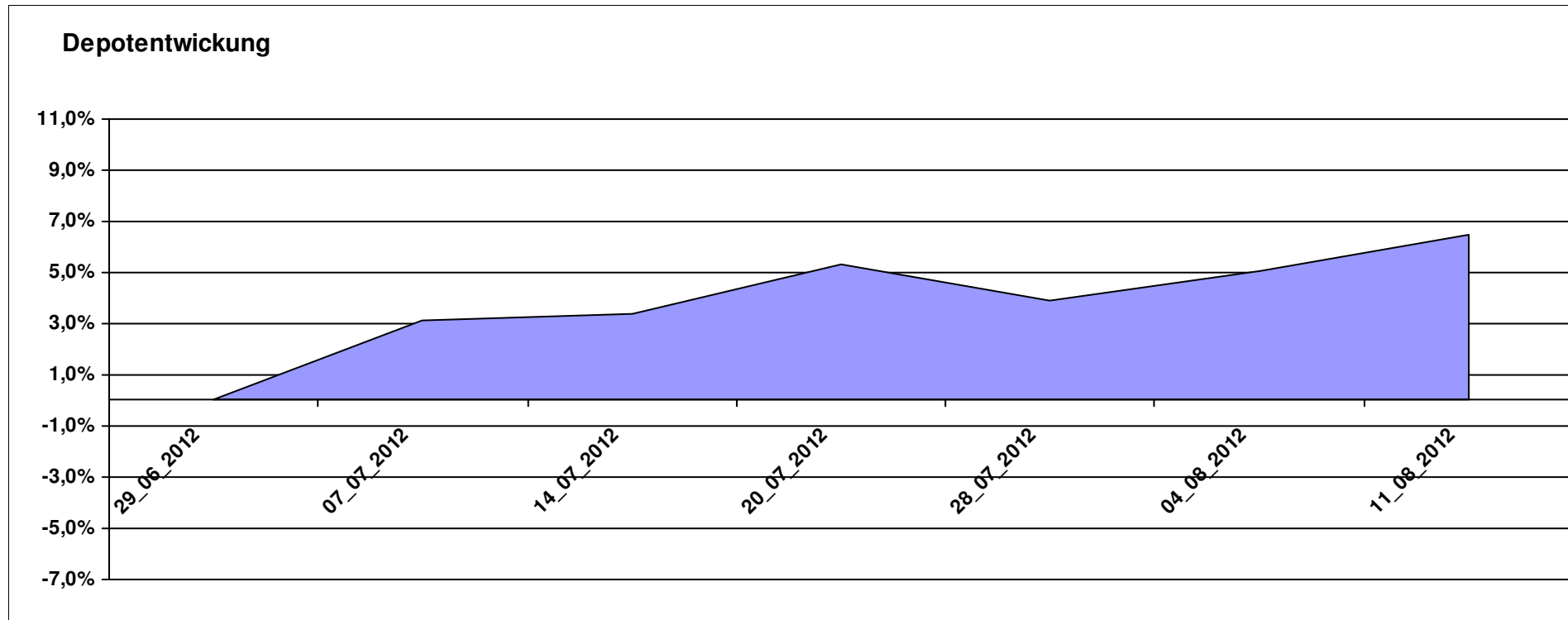
10.646,11

0,00

646,12

646,12

6,46%



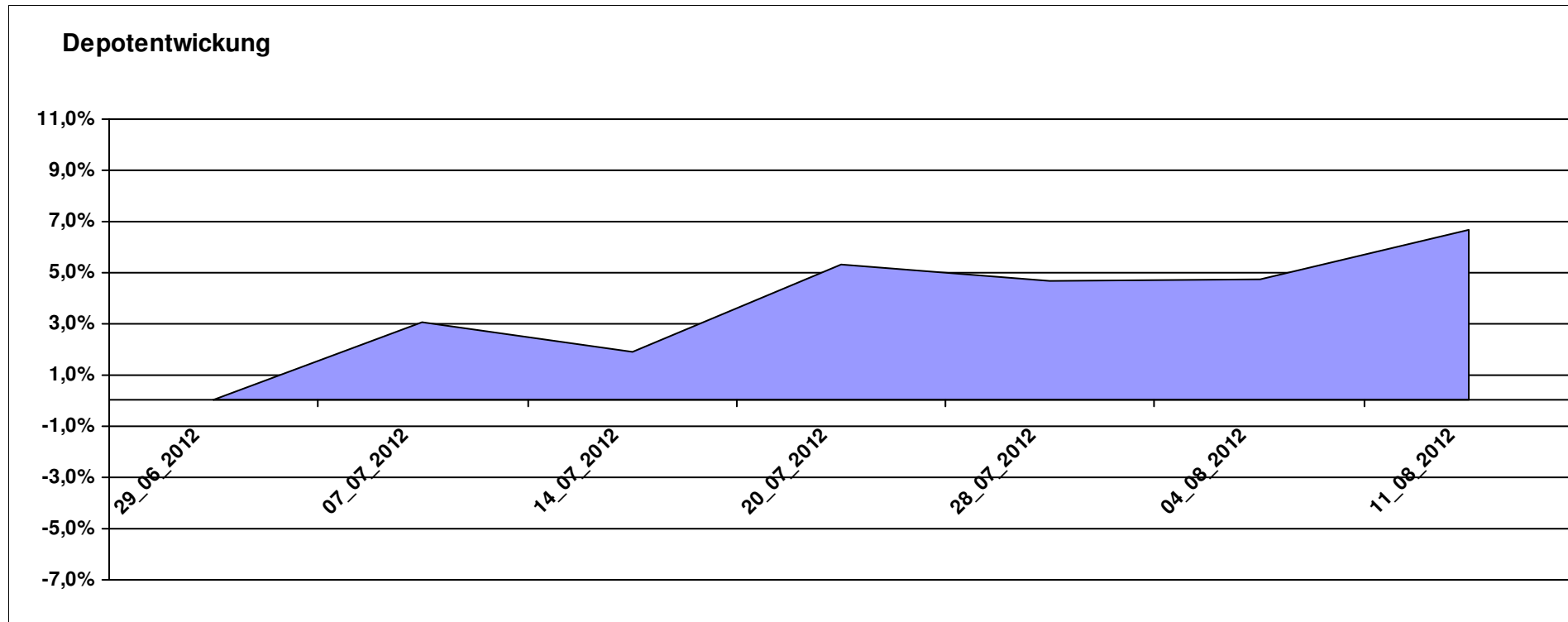
Aktuelle Depotübersicht

Letzter festgestellter Kurs vom: 11.08.2012

Bericht erstellt am: 11.08.2012 08:13:44

Snowky		Teilnehmer									
WKN	Wertpapier Name	Stück	Bestand Einstandspreis	MW	Aktuell letzter Kurs	Depotwert	Div.	Gewinn/Verlust Kurs	Summe	v.H	Portfolio
DE0008474149	DWS Technology Typ O	28,848	2.000,00	69,33	76,28	2.200,49	0,00	200,49	200,49	10,02%	20,62%
LU0278527428	Nordea-1 Nordic Eq SC BP	186,567	2.000,00	10,72	11,55	2.154,85	0,00	154,85	154,85	7,74%	20,20%
LU0254360752	CS Equity Fund (Lux) Global Prestige B	127,714	2.000,00	15,66	16,67	2.128,99	0,00	128,99	128,99	6,45%	19,95%
LU0384381660	MS INVF Global Infrastructure A	71,048	2.000,00	28,15	29,77	2.115,10	0,00	115,10	115,10	5,75%	19,82%
LU0329427255	JB EF Biotech	17,156	2.000,00	116,58	120,64	2.069,65	0,00	69,65	69,65	3,48%	19,40%

Aktuelle Depotperformance 10.000,00 10.669,08 0,00 669,08 669,08 6,69%



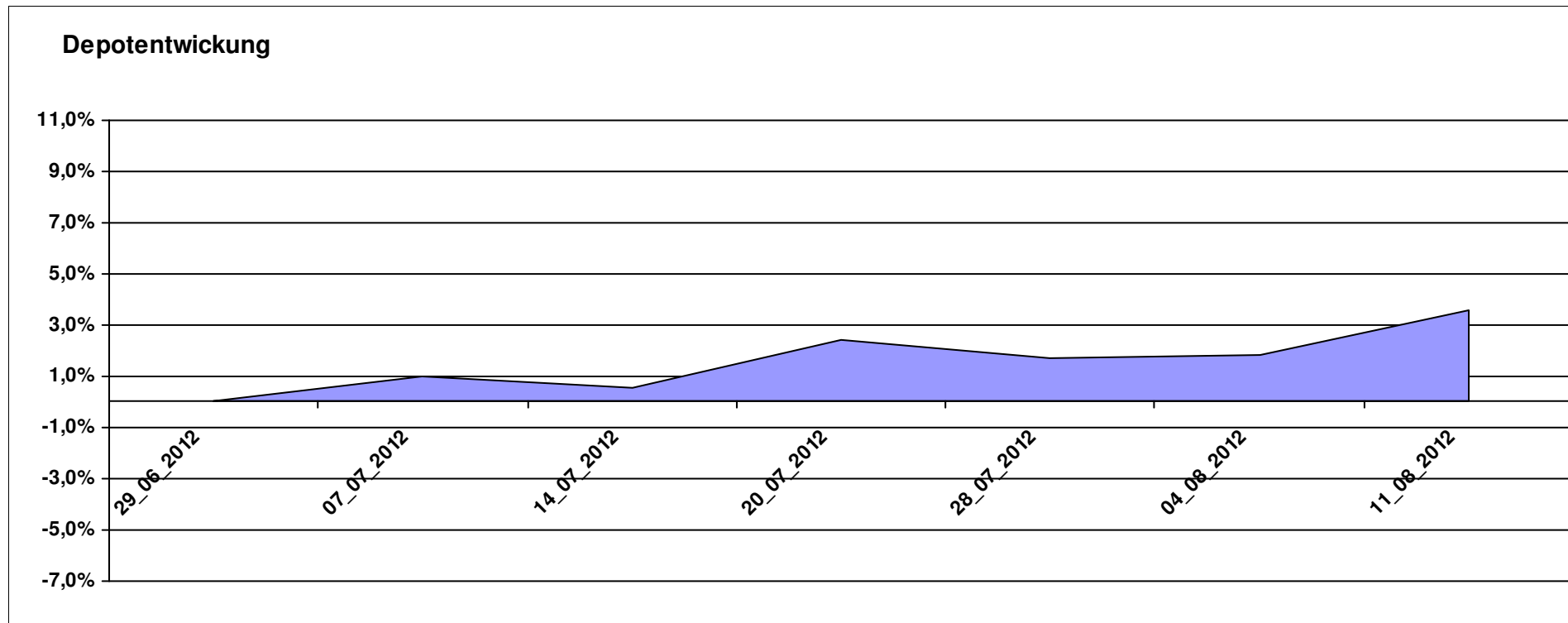
Aktuelle Depotübersicht

Letzter festgestellter Kurs vom: 11.08.2012

Bericht erstellt am: 11.08.2012 08:13:44

vanity		Teilnehmer									
WKN	Wertpapier Name	Stück	Bestand Einstandspreis	MW	Aktuell letzter Kurs	Depotwert	Div.	Gewinn/Verlust Kurs	Summe	v.H	Portfolio
LU0419741177	ComStage ETF Commerzbank Commodity EW	19,425	2.000,00	102,96	111,76	2.170,94	0,00	170,94	170,94	8,55%	20,96%
LU0635178014	Comstage MSCI Emerging Markets	67,385	2.000,00	29,68	31,29	2.108,49	0,00	108,49	108,49	5,42%	20,36%
LU0392494992	Comstage MSCI North America	68,480	2.000,00	29,21	30,33	2.077,00	0,00	77,00	77,00	3,85%	20,05%
LU0488317610	ComStage ETF iBOXX € Germany Covered Capped Overall TR	10,775	2.000,00	185,62	187,61	2.021,40	0,00	21,40	21,40	1,07%	19,52%
LU0392496773	ComStage ETF TOPIX ®	248,022	2.000,00	8,06	7,98	1.979,22	0,00	-20,78	-20,78	-1,04%	19,11%

Aktuelle Depotperformance 10.000,00 10.357,05 0,00 357,05 357,05 3,57%



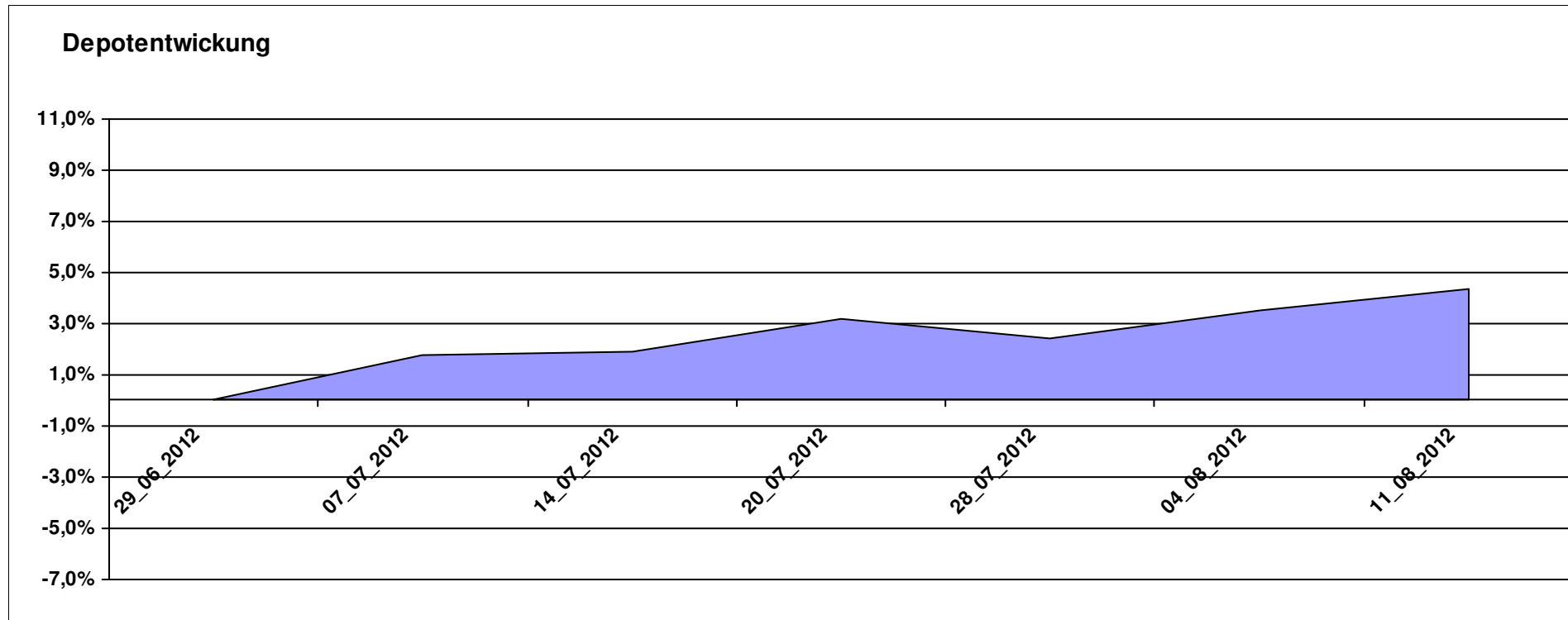
Aktuelle Depotübersicht

Letzter festgestellter Kurs vom: 11.08.2012

Bericht erstellt am: 11.08.2012 08:13:44

Wavetrader7		Teilnehmer									
WKN	Wertpapier Name	Stück	Bestand Einstandspreis	MW	Aktuell letzter Kurs	Depotwert	Div.	Gewinn/Verlust Kurs	Summe	v.H	Portfolio
IE0004766675	Comgest Growth Europe	155,400	2.000,00	12,87	13,59	2.111,89	0,00	111,89	111,89	5,59%	20,23%
LU0231459107	Aberdeen Global Asian Smaller Comp. Fund A2	67,761	2.000,00	29,52	31,04	2.103,29	0,00	103,29	103,29	5,16%	20,15%
LU0170994346	Pictet Gl. Emerging Markets Debt	9,317	2.000,00	214,66	223,33	2.080,78	0,00	80,78	80,78	4,04%	19,93%
LU0136335097	Sauren Global Stable Growth	114,613	2.000,00	17,45	18,14	2.079,08	0,00	79,08	79,08	3,95%	19,92%
DE000A0X7541	Acatis - Gané Value Event Fonds UI A	11,914	2.000,00	167,87	173,21	2.063,62	0,00	63,62	63,62	3,18%	19,77%

Aktuelle Depotperformance 10.000,00 10.438,66 0,00 438,66 438,66 4,39%



Aktuelle Depotübersicht

Letzter festgestellter Kurs vom: 11.08.2012

Bericht erstellt am: 11.08.2012 08:13:44

West263		Teilnehmer									
WKN	Wertpapier Name	Stück	Bestand Einstandspreis	MW	Aktuell letzter Kurs	Depotwert	Div.	Gewinn/Verlust Kurs	Summe	v.H	Portfolio
LU0322252502	db x-trackers Russia ETF	93,712	2.000,00	21,34	23,72	2.222,86	0,00	222,86	222,86	11,14%	20,58%
LU0123485178	DANSKE INVEST EUROPE SC	64,946	2.000,00	30,80	33,63	2.184,12	0,00	184,12	184,12	9,21%	20,22%
FR0011020973	Amundi ETF Latin America	149,925	2.000,00	13,34	14,37	2.154,42	0,00	154,42	154,42	7,72%	19,94%
FR0010892216	Amundi ETF NASDAQ-100	92,635	2.000,00	21,59	23,16	2.145,44	0,00	145,44	145,44	7,27%	19,86%
LU0488316729	COMSTAGE ETF HSI	95,511	2.000,00	20,94	21,94	2.095,51	0,00	95,51	95,51	4,78%	19,40%

Aktuelle Depotperformance 10.000,00 10.802,35 0,00 802,35 802,35 8,02%

