

Aktuelle Depotübersicht

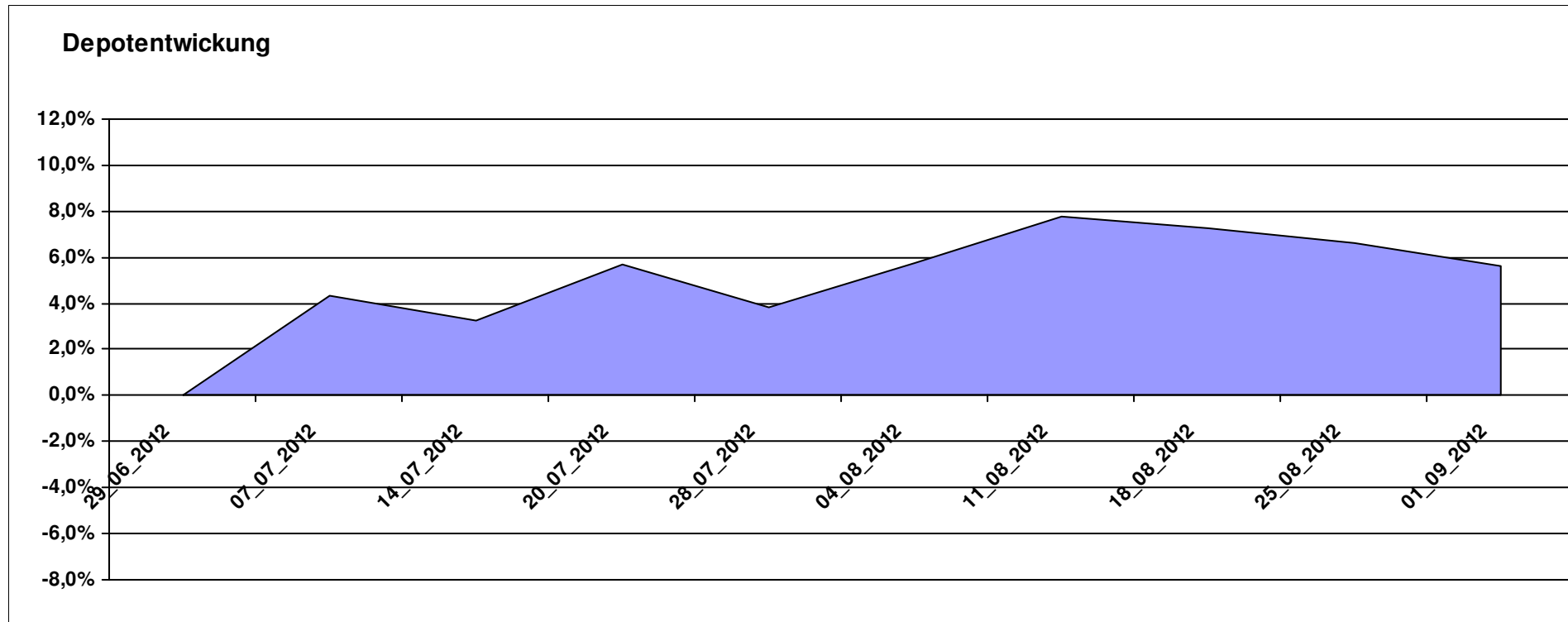
Letzter festgestellter Kurs vom: 01.09.2012

Bericht erstellt am: 01.09.2012 07:59:20

[BM] ARERO		Benchmark									
WKN	Wertpapier Name	Stück	Bestand Einstandspreis	MW	letztter Kurs	Aktuell Depotwert	Div.	Gewinn/Verlust Kurs	Summe	v.H	Portfolio
LU0360863863	ARERO	75,907	10.000,00	131,74	139,17	10.563,99	0,00	563,99	563,99	5,64%	100,00%

Aktuelle Depotperformance

10.000,00 10.563,99 0,00 563,99 563,99 5,64%



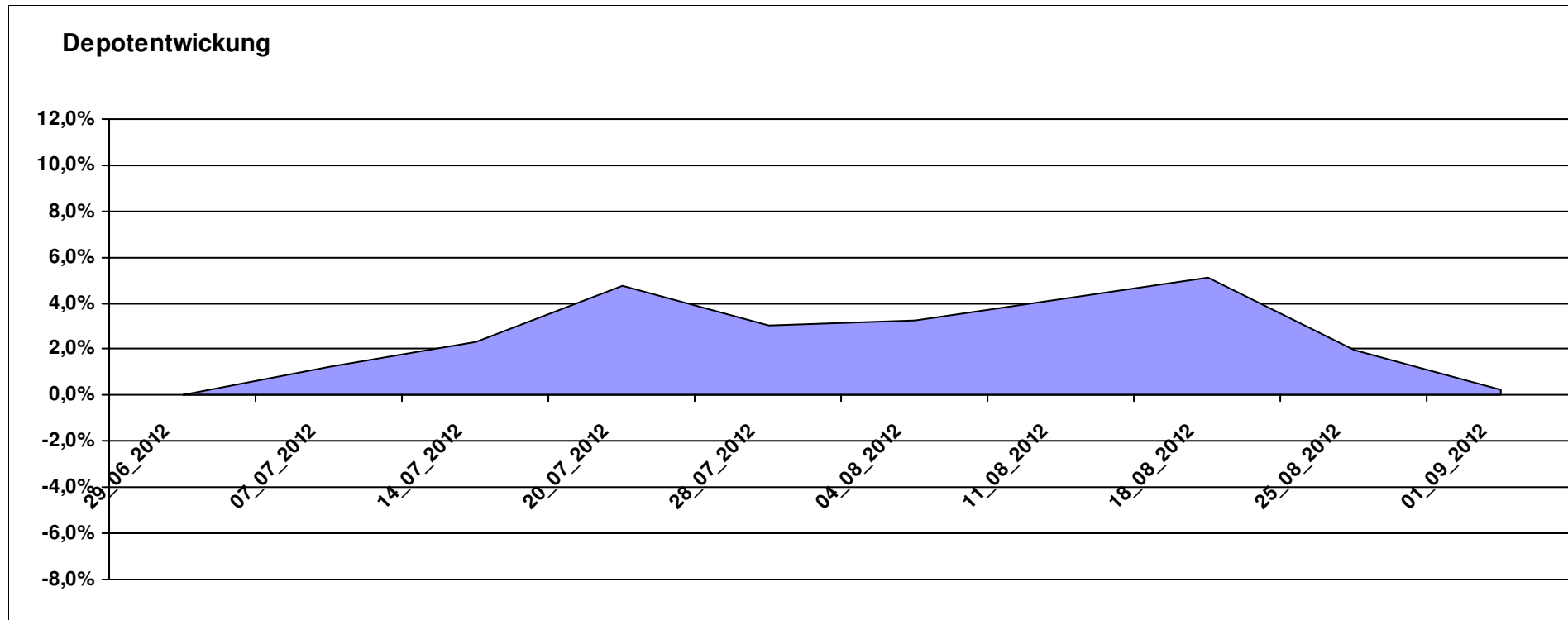
Aktuelle Depotübersicht

Letzter festgestellter Kurs vom: 01.09.2012

Bericht erstellt am: 01.09.2012 07:59:20

[BM] Asien		Benchmark									
WKN	Wertpapier Name	Stück	Bestand Einstandspreis	MW	Aktuell letzter Kurs	Depotwert	Div.	Gewinn/Verlust Kurs	Summe	v.H	Portfolio
LU0348798009	Allianz RCM Thailand	5,371	2.000,00	372,37	400,29	2.149,96	0,00	149,96	149,96	7,50%	21,45%
LU0048587868	Fidelity Funds - Malaysia A-USD	54,850	2.000,00	36,46	37,21	2.040,97	0,00	40,97	40,97	2,05%	20,36%
LU0048621477	Fidelity Thailand Fund A	62,854	2.000,00	31,82	32,06	2.015,08	0,00	15,08	15,08	0,75%	20,10%
LU0055114457	Fidelity Indonesia Fund	93,067	2.000,00	21,49	21,17	1.970,22	0,00	-29,78	-29,78	-1,49%	19,65%
LU0322252924	db x-trackers FTSE Vietnam Index ETF	107,124	2.000,00	18,67	17,25	1.847,88	0,00	-152,12	-152,12	-7,61%	18,43%

Aktuelle Depotperformance 10.000,00 10.024,11 0,00 24,12 24,12 0,24%



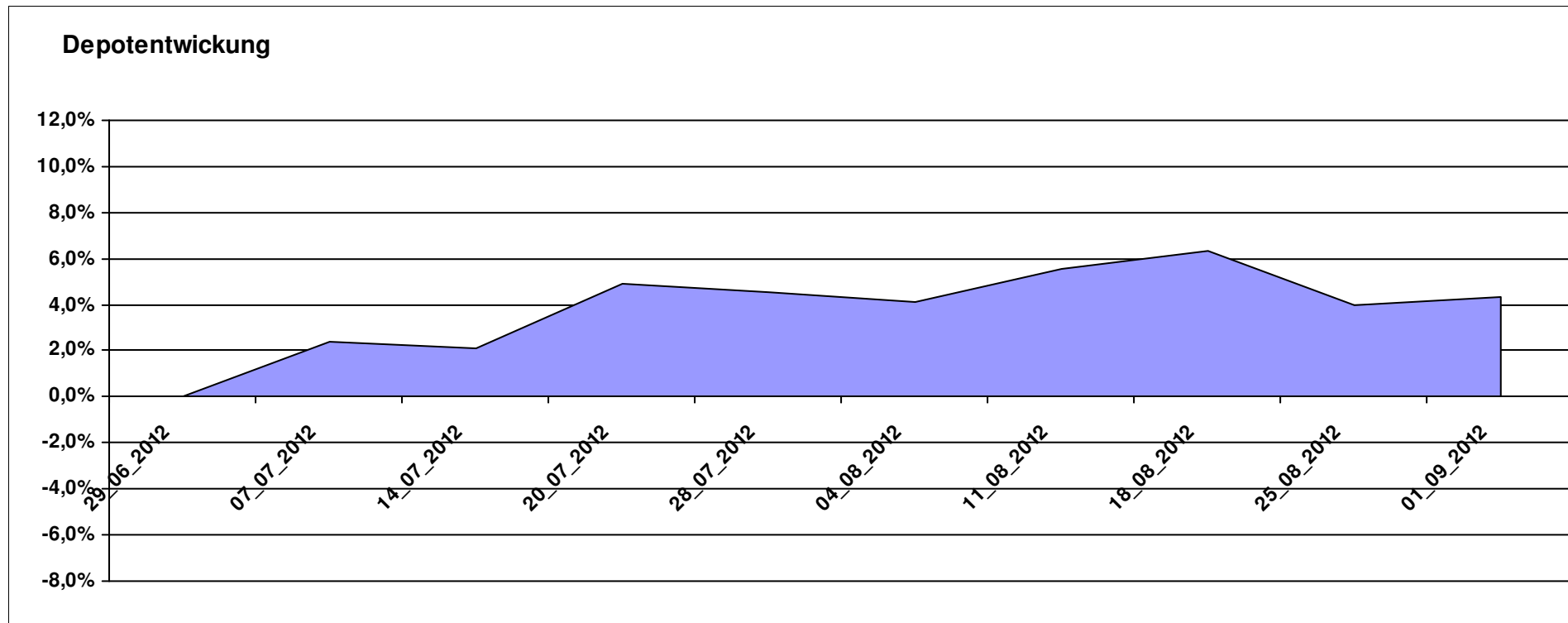
Aktuelle Depotübersicht

Letzter festgestellter Kurs vom: 01.09.2012

Bericht erstellt am: 01.09.2012 07:59:20

[BM] Branchen		Benchmark									
WKN	Wertpapier Name	Stück	Bestand Einstandspreis	MW	letztter Kurs	Aktuell Depotwert	Div.	Gewinn/Verlust Kurs	Summe	v.H	Portfolio
AT0000746755	ESPA Stock Biotec T	11,676	2.000,00	171,29	181,06	2.114,08	0,00	114,08	114,08	5,70%	20,26%
LU0378449770	ComStage ETF Nasdaq-100 ®	94,494	2.000,00	21,17	22,14	2.092,09	0,00	92,09	92,09	4,60%	20,05%
LU0396313180	Aberdeen Global - Asian Property Share Fund A2	152,182	2.000,00	13,14	13,72	2.087,93	0,00	87,93	87,93	4,40%	20,01%
LU0432979614	JPM Global Healthcare A Acc USD	18,074	2.000,00	110,66	114,75	2.073,94	0,00	73,94	73,94	3,70%	19,87%
LU0254364663	CS EF (Lux) Global Prestige R USD	197,147	2.000,00	10,14	10,49	2.068,07	0,00	68,07	68,07	3,40%	19,82%

Aktuelle Depotperformance 10.000,00 10.436,11 0,00 436,11 436,11 4,36%



Aktuelle Depotübersicht

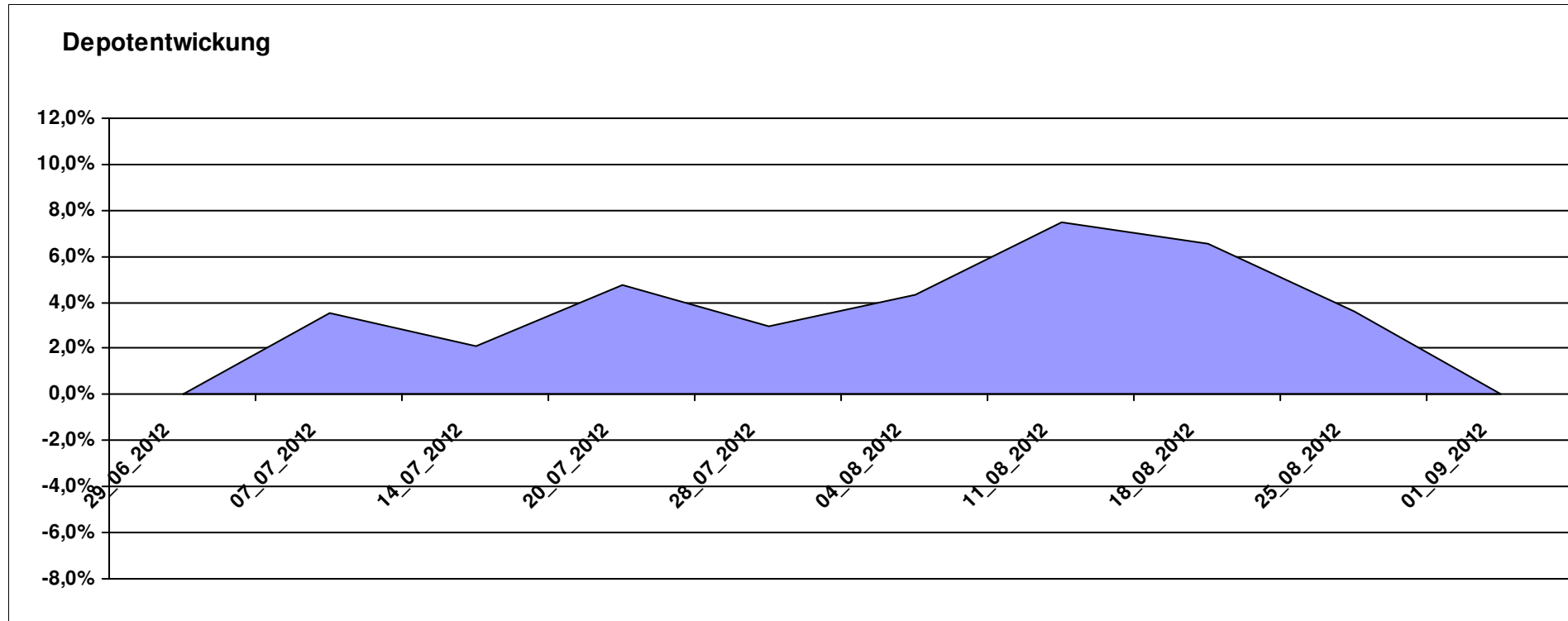
Letzter festgestellter Kurs vom: 01.09.2012

Bericht erstellt am: 01.09.2012 07:59:20

[BM] BRIC		Benchmark									
WKN	Wertpapier Name	Stück	Bestand Einstandspreis	MW	letztter Kurs	Aktuell Depotwert	Div.	Gewinn/Verlust Kurs	Summe	v.H	Portfolio
DE000A0C4CJ1	DAXglobal BRIC Index (Perf)	20,966	10.000,00	476,96	477,05	10.001,89	0,00	1,89	1,89	0,02%	100,00%

Aktuelle Depotperformance

10.000,00 10.001,89 0,00 1,89 1,89 0,02%



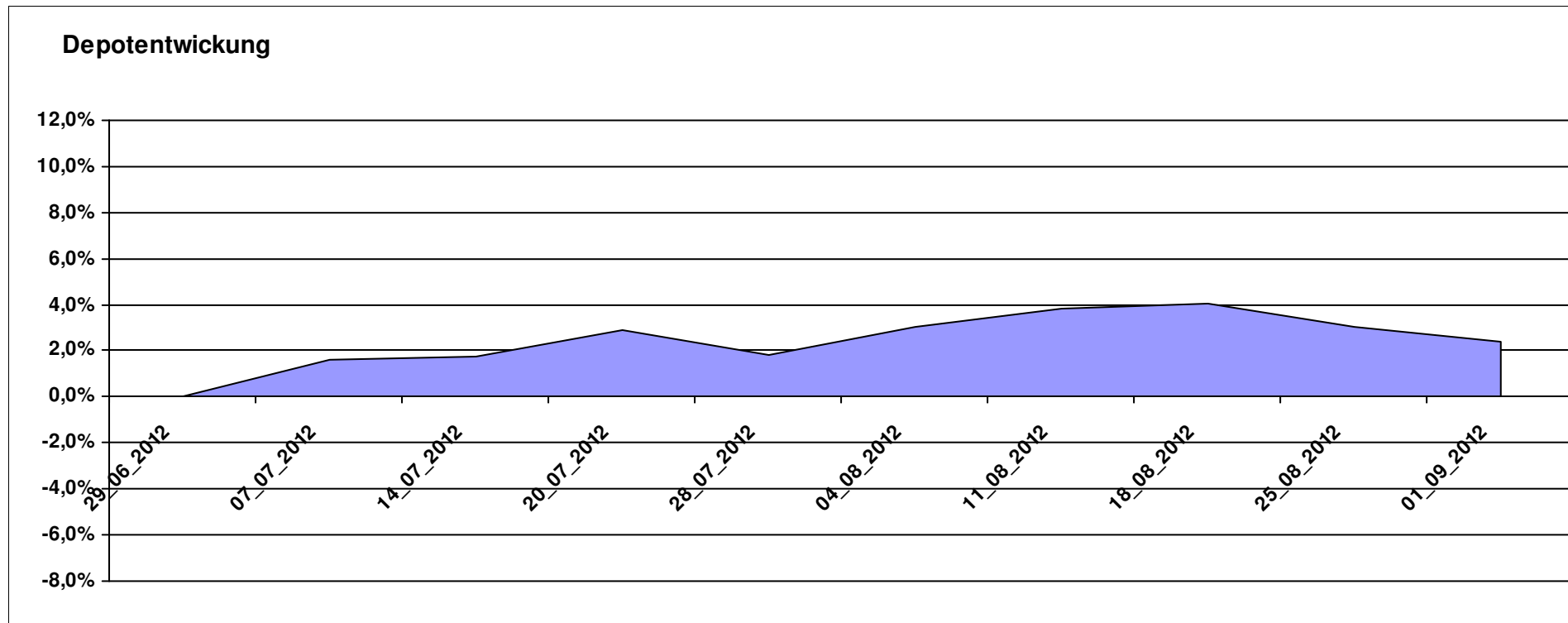
Aktuelle Depotübersicht

Letzter festgestellter Kurs vom: 01.09.2012

Bericht erstellt am: 01.09.2012 07:59:20

[BM] Dachfonds		Benchmark									
WKN	Wertpapier Name	Stück	Bestand Einstandspreis	MW	letzte r Kurs	Aktuell Depotwert	Div.	Gewinn/Verlust Kurs	Summe	v.H	Portfolio
AT0000825393	C-QUADRAT ARTS Best Momentum (T)	11,484	2.000,00	174,15	181,44	2.083,72	0,00	83,72	83,72	4,19%	20,35%
DE0005561674	ETF Dachfonds	169,492	2.000,00	11,80	12,20	2.067,80	0,00	67,80	67,80	3,39%	20,19%
AT0000765383	ARIQON Global Evolution (T)	226,501	2.000,00	8,83	9,10	2.061,16	0,00	61,16	61,16	3,06%	20,13%
LU0580224201	Sauren Emerging Markets Balanced C	239,877	2.000,00	8,34	8,57	2.055,75	0,00	55,75	55,75	2,79%	20,07%
LU0179446652	STS Conservative Portfolio Schroders Multi-Manager A1 T USD	17,799	2.000,00	112,36	110,86	1.973,24	0,00	-26,76	-26,76	-1,34%	19,27%

Aktuelle Depotperformance			10.000,00	10.241,67	0,00	241,66	241,66	2,42%
----------------------------------	--	--	------------------	------------------	-------------	---------------	---------------	--------------



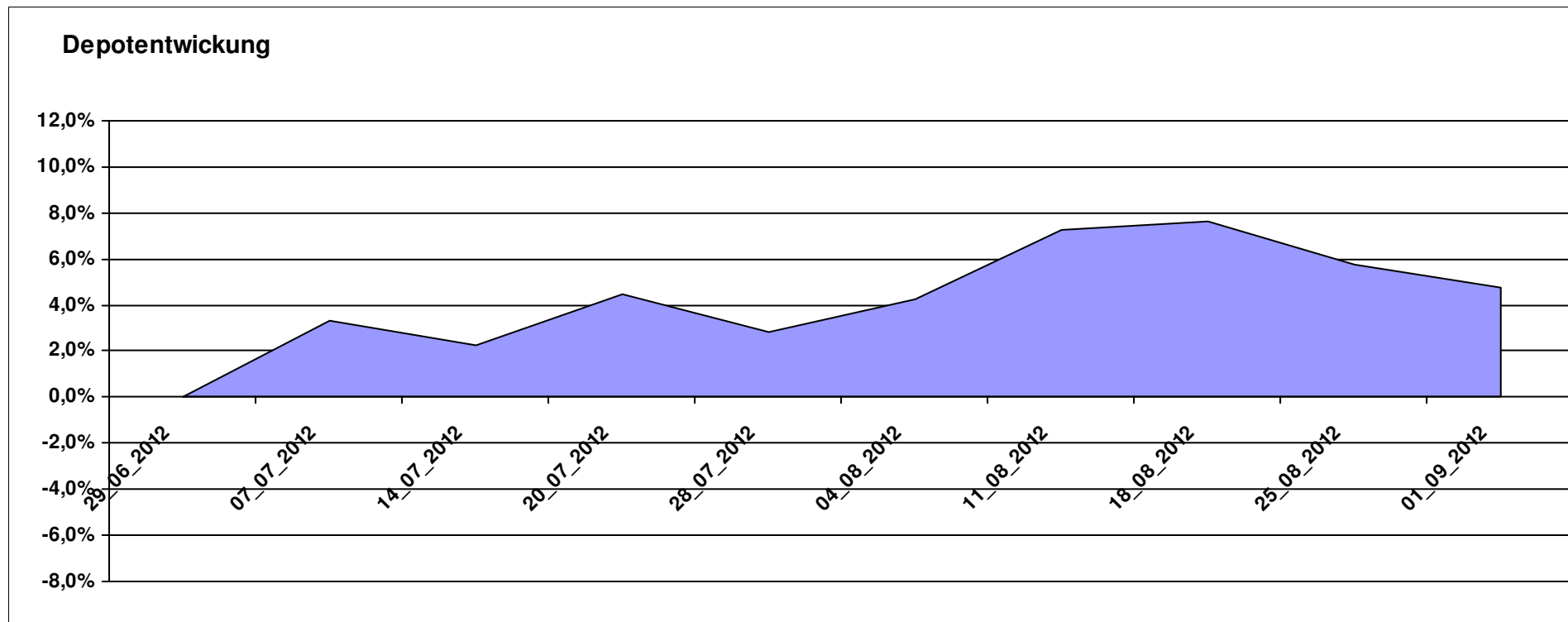
Aktuelle Depotübersicht

Letzter festgestellter Kurs vom: 01.09.2012

Bericht erstellt am: 01.09.2012 07:59:20

[BM] DEKA Fonds		Benchmark									
WKN	Wertpapier Name	Stück	Bestand Einstandspreis	MW	Aktuell letzter Kurs	Depotwert	Div.	Gewinn/Verlust Kurs	Summe	v.H	Portfolio
DE0008474503	DekaFonds CF	33,306	2.000,00	60,05	65,81	2.191,84	0,00	191,84	191,84	9,59%	20,93%
DE000DK2CDS0	Deka-DividendenStrategie CF	19,648	2.000,00	101,79	107,43	2.110,82	0,00	110,82	110,82	5,54%	20,15%
LU0350482435	DekaLuxTeam-EM	19,835	2.000,00	100,83	104,39	2.070,61	0,00	70,61	70,61	3,53%	19,77%
LU0349172485	DekaLux-GlobalResources CF	26,188	2.000,00	76,37	79,04	2.069,92	0,00	69,92	69,92	3,50%	19,76%
DE0005896872	Deka-Euroland Balance CF	36,989	2.000,00	54,07	54,92	2.031,44	0,00	31,44	31,44	1,57%	19,39%

Aktuelle Depotperformance 10.000,00 10.474,63 0,00 474,63 474,63 4,75%



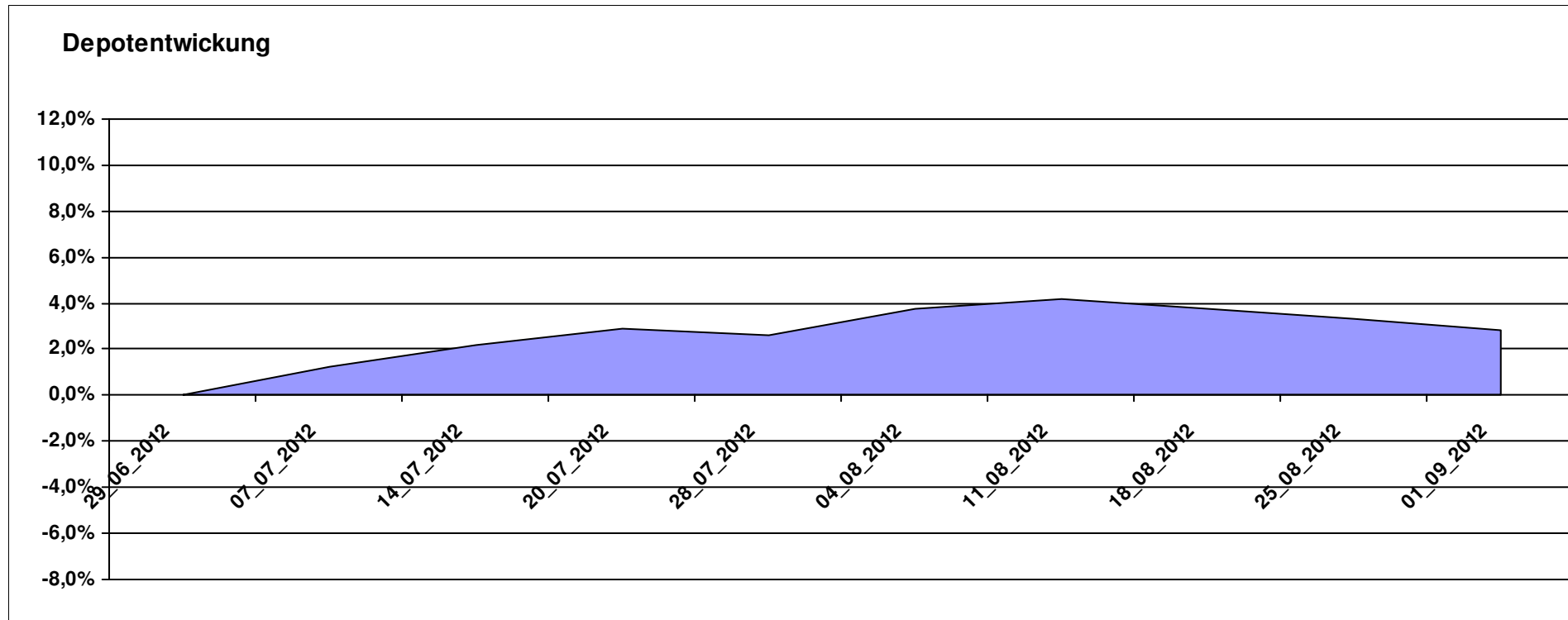
Aktuelle Depotübersicht

Letzter festgestellter Kurs vom: 01.09.2012

Bericht erstellt am: 01.09.2012 07:59:20

[BM] Der Konservative		Benchmark									
WKN	Wertpapier Name	Stück	Bestand Einstandspreis	MW	letztter Kurs	Aktuell Depotwert	Div.	Gewinn/Verlust Kurs	Summe	v.H	Portfolio
LU0260870661	Templeton Global Total Return Fund A	100,200	2.000,00	19,96	20,88	2.092,18	0,00	92,18	92,18	4,61%	20,35%
3B00B1VMCY93	M&G OPTIMAL INCOME FUND	130,463	2.000,00	15,33	15,92	2.076,97	0,00	76,97	76,97	3,85%	20,20%
LU0136412771	Ethna-AKTIV-E A	18,187	2.000,00	109,97	113,44	2.063,11	0,00	63,11	63,11	3,16%	20,07%
DE000A0M8HD2	Frankfurter Aktienfonds für Stiftungen	25,297	2.000,00	79,06	80,67	2.040,73	0,00	40,73	40,73	2,04%	19,85%
LU0592698954	Carmignac Emerging Patrimoine A	18,586	2.000,00	107,61	108,06	2.008,36	0,00	8,36	8,36	0,42%	19,53%

Aktuelle Depotperformance 10.000,00 10.281,35 0,00 281,36 281,36 2,81%



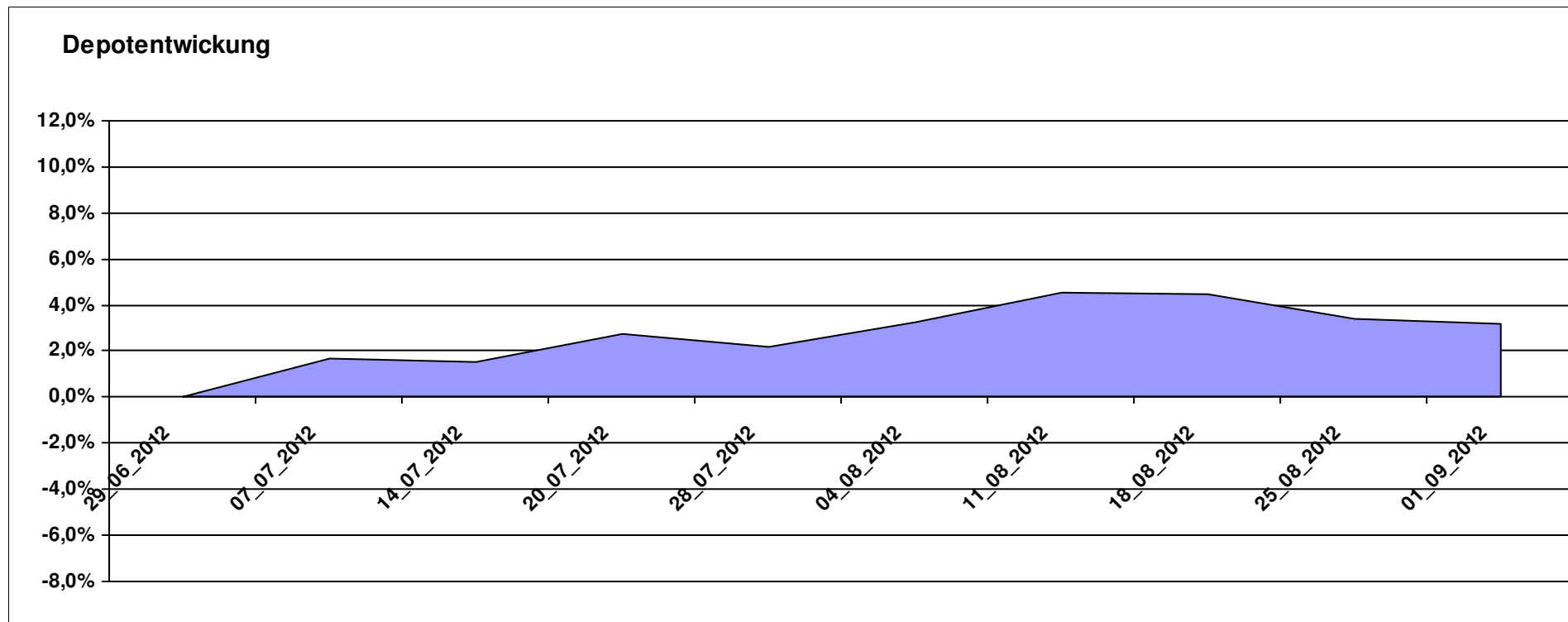
Aktuelle Depotübersicht

Letzter festgestellter Kurs vom: 01.09.2012

Bericht erstellt am: 01.09.2012 07:59:20

[BM] DJE Fonds		Benchmark									
WKN	Wertpapier Name	Stück	Bestand Einstandspreis	MW	letztter Kurs	Aktuell Depotwert	Div.	Gewinn/Verlust Kurs	Summe	v.H	Portfolio
LU0159550150	DJE - Dividende & Substanz P (EUR)	8,652	2.000,00	231,15	243,44	2.106,34	0,00	106,34	106,34	5,32%	20,41%
LU0185172052	LuxTopic - Cosmopolitan	14,194	2.000,00	140,90	147,51	2.093,83	0,00	93,83	93,83	4,69%	20,29%
LU0350835707	DJE - Agrar & Ernährung P	15,790	2.000,00	126,66	131,54	2.077,06	0,00	77,06	77,06	3,85%	20,13%
LU0553164731	DJE - Zins & Dividende P (EUR)	19,826	2.000,00	100,88	103,86	2.059,08	0,00	59,08	59,08	2,95%	19,96%
LU0188847478	LuxTopic - PACIFIC	105,152	2.000,00	19,02	18,85	1.982,12	0,00	-17,88	-17,88	-0,89%	19,21%

Aktuelle Depotperformance 10.000,00 10.318,43 0,00 318,42 318,42 3,18%



Aktuelle Depotübersicht

Letzter festgestellter Kurs vom: 01.09.2012

Bericht erstellt am: 01.09.2012 07:59:20

[BM] DWS Fonds		Benchmark									
WKN	Wertpapier Name	Stück	Bestand Einstandspreis	MW	letztter Kurs	Aktuell Depotwert	Div.	Gewinn/Verlust Kurs	Summe	v.H	Portfolio
DE0009769869	DWS Aktien Strategie Deutschland	12,942	2.000,00	154,53	170,24	2.203,33	0,00	203,33	203,33	10,17%	21,07%
DE0009848119	DWS Top Dividende	23,646	2.000,00	84,58	89,37	2.113,27	0,00	113,27	113,27	5,66%	20,21%
DE0008490913	DWS High Income Bond Fund	80,678	2.000,00	24,79	25,60	2.065,35	0,00	65,35	65,35	3,27%	19,75%
DE0009773010	DWS Emerging Markets	24,845	2.000,00	80,50	82,55	2.050,93	0,00	50,93	50,93	2,55%	19,61%
DE0009769760	DWS Top 50 Asien	20,056	2.000,00	99,72	100,96	2.024,87	0,00	24,87	24,87	1,24%	19,36%

Aktuelle Depotperformance

10.000,00

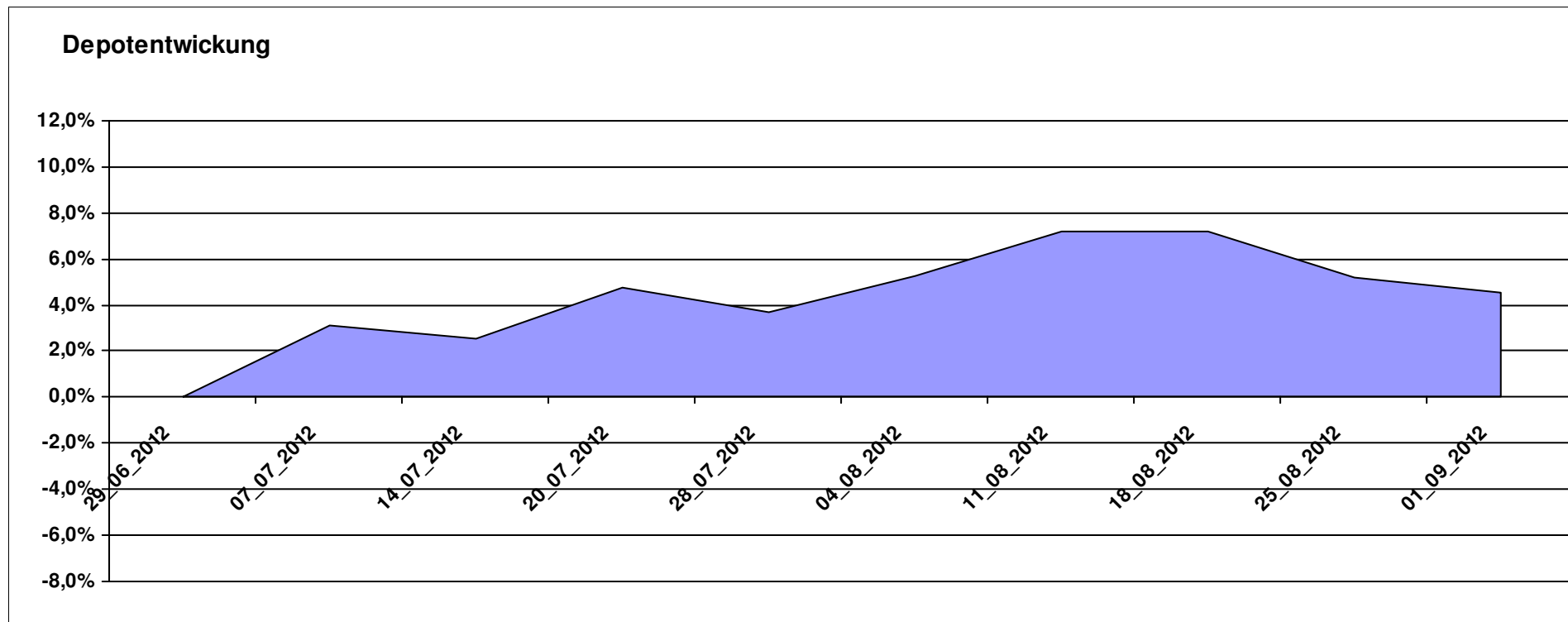
10.457,75

0,00

457,74

457,74

4,58%



Aktuelle Depotübersicht

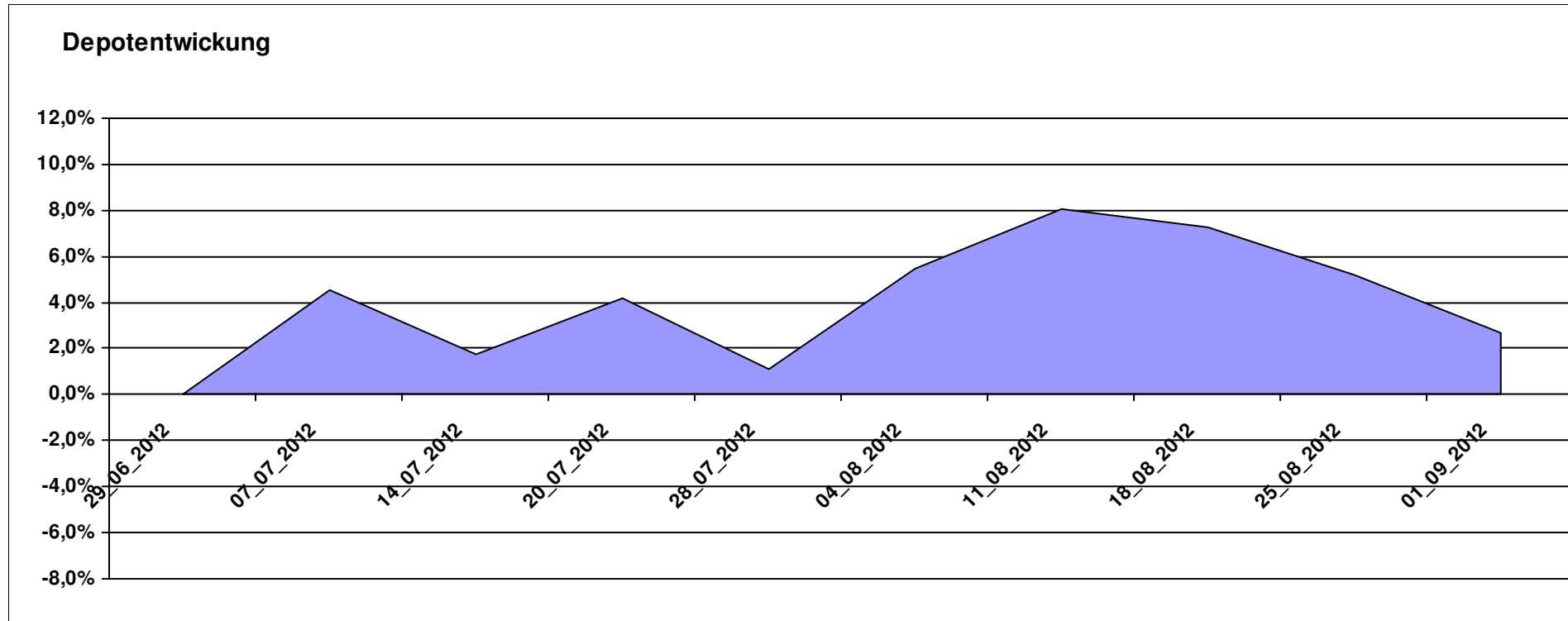
Letzter festgestellter Kurs vom: 01.09.2012

Bericht erstellt am: 01.09.2012 07:59:20

[BM] Emerging Market		Benchmark									
WKN	Wertpapier Name	Stück	Bestand Einstandspreis	MW	letztter Kurs	Aktuell Depotwert	Div.	Gewinn/Verlust Kurs	Summe	v.H	Portfolio
LU0292107645	db x-trackers Emerging Markets	354,988	10.000,00	28,17	28,93	10.269,79	0,00	269,79	269,79	2,70%	100,00%

Aktuelle Depotperformance

10.000,00 10.269,79 0,00 269,79 269,79 2,70%



Aktuelle Depotübersicht

Letzter festgestellter Kurs vom: 01.09.2012

Bericht erstellt am: 01.09.2012 07:59:20

[BM] ETF		Benchmark									
WKN	Wertpapier Name	Stück	Bestand Einstandspreis	MW	letztter Kurs	Aktuell Depotwert	Div.	Gewinn/Verlust Kurs	Summe	v.H	Portfolio
DE0005933923	iShares MDAX (DE)	21,202	2.000,00	94,33	100,56	2.132,09	0,00	132,09	132,09	6,60%	20,47%
FR0010174292	Lyxor ETF EuroMTS Inflation Linked	16,987	2.000,00	117,74	124,80	2.119,93	0,00	119,93	119,93	6,00%	20,35%
LU0274208692	db x-trackers MSCI World TRN	81,967	2.000,00	24,40	25,57	2.095,90	0,00	95,90	95,90	4,80%	20,12%
LU0292107645	db x-trackers Emerging Markets	70,998	2.000,00	28,17	28,93	2.053,96	0,00	53,96	53,96	2,70%	19,72%
LU0392495023	ComStage ETF MSCI Pacific	65,617	2.000,00	30,48	30,68	2.013,12	0,00	13,12	13,12	0,66%	19,33%

Aktuelle Depotperformance

10.000,00

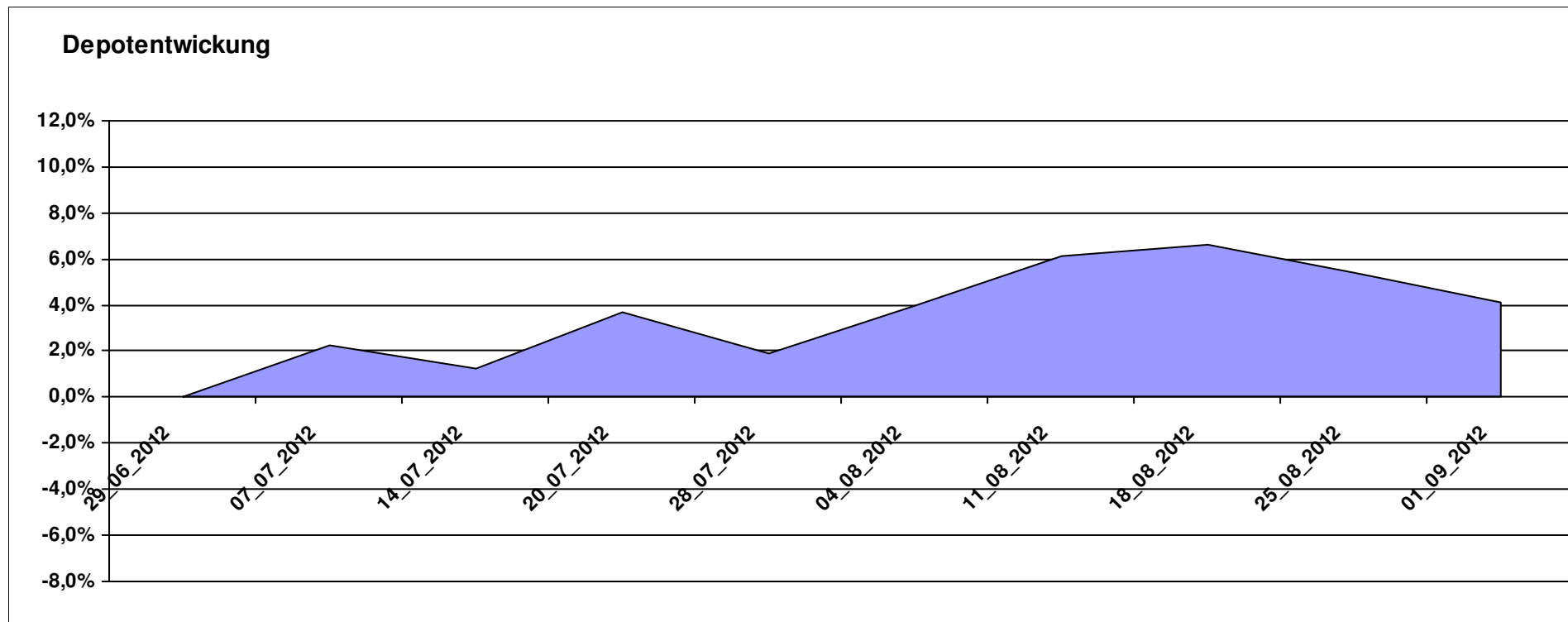
10.415,00

0,00

415,00

415,00

4,15%



Aktuelle Depotübersicht

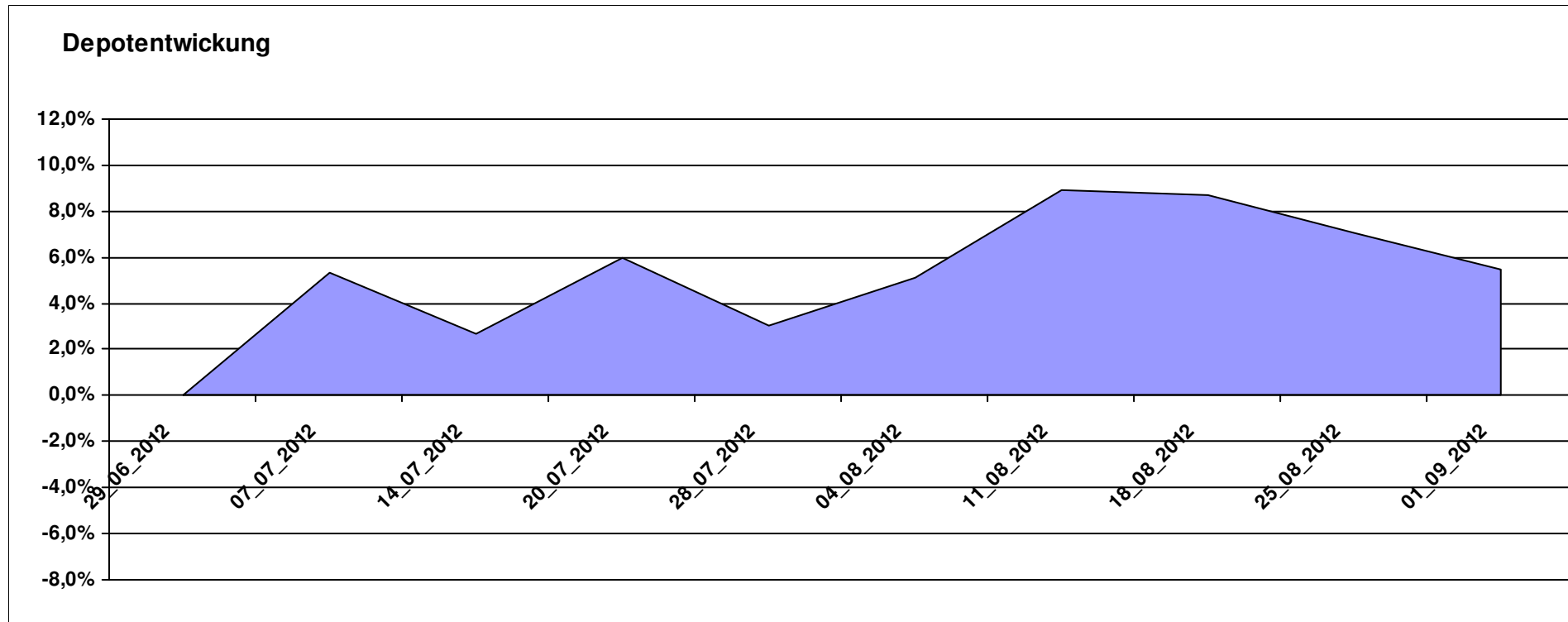
Letzter festgestellter Kurs vom: 01.09.2012

Bericht erstellt am: 01.09.2012 07:59:20

[BM] ETF Portfolio Global		Benchmark									
WKN	Wertpapier Name	Stück	Bestand Einstandspreis	MW	letzte r Kurs	Aktuell Depotwert	Div.	Gewinn/Verlust Kurs	Summe	v.H	Portfolio
JE000A0MKQK7	ETF Portfolio Global	991,080	10.000,00	10,09	10,64	10.545,09	0,00	545,09	545,09	5,45%	100,00%

Aktuelle Depotperformance

10.000,00 10.545,09 0,00 545,09 545,09 5,45%



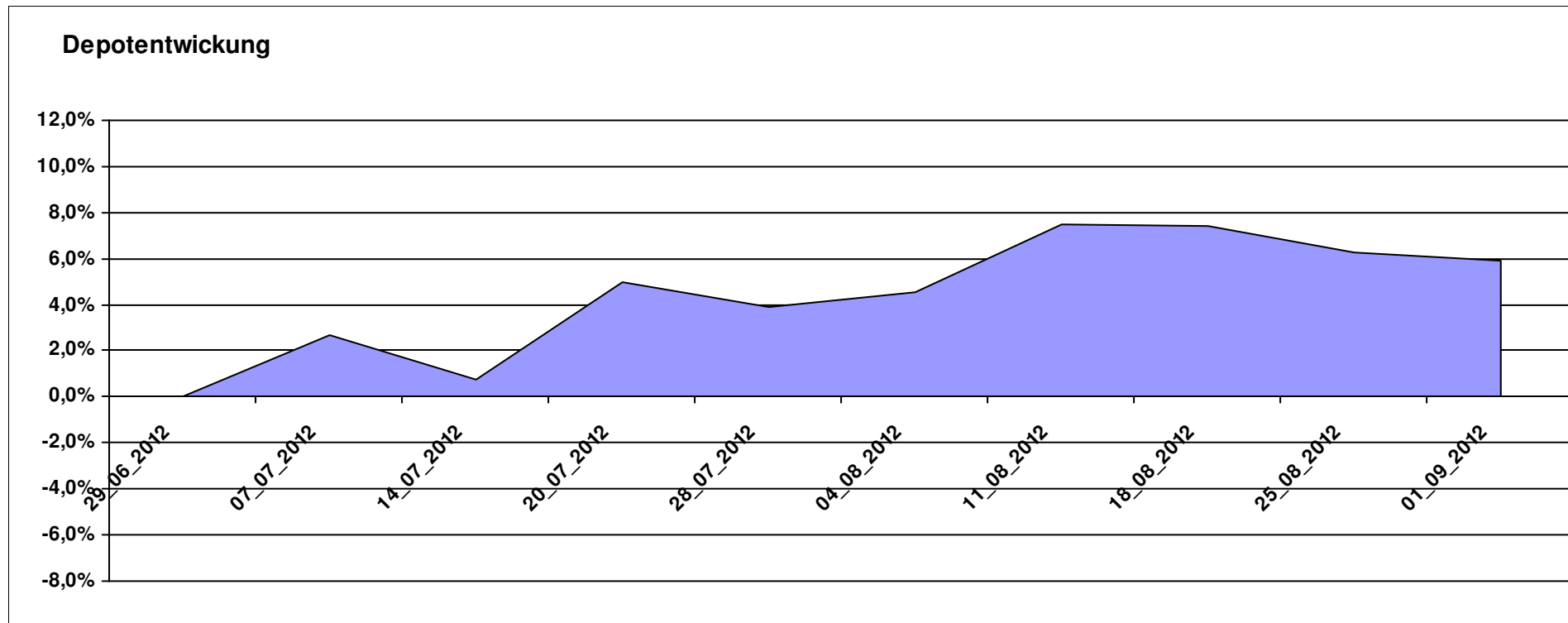
Aktuelle Depotübersicht

Letzter festgestellter Kurs vom: 01.09.2012

Bericht erstellt am: 01.09.2012 07:59:20

[BM] Europa		Benchmark									
WKN	Wertpapier Name	Stück	Bestand Einstandspreis	MW	letztter Kurs	Aktuell Depotwert	Div.	Gewinn/Verlust Kurs	Summe	v.H	Portfolio
LU0378436520	ComStage ETF STOXX® Europe 600 Personal & Househ. Goods NR I	25,422	2.000,00	78,67	84,45	2.146,86	0,00	146,86	146,86	7,34%	20,27%
LU0378435803	ComStage Stoxx 600 Food & Beverage	28,512	2.000,00	70,15	74,70	2.129,86	0,00	129,86	129,86	6,49%	20,11%
LU0282719219	Threadneedle (Lux) Pan European SC	127,632	2.000,00	15,67	16,57	2.114,87	0,00	114,87	114,87	5,74%	19,97%
IE00B4ZJ4188	Comgest Growth Greater Europe Opportunities	145,666	2.000,00	13,73	14,48	2.109,25	0,00	109,25	109,25	5,46%	19,91%
FR0010321802	AGRESSOR	1,732	2.000,00	1154,50	1207,10	2.091,12	0,00	91,12	91,12	4,56%	19,74%

Aktuelle Depotperformance 10.000,00 10.591,96 0,00 591,97 591,97 5,92%



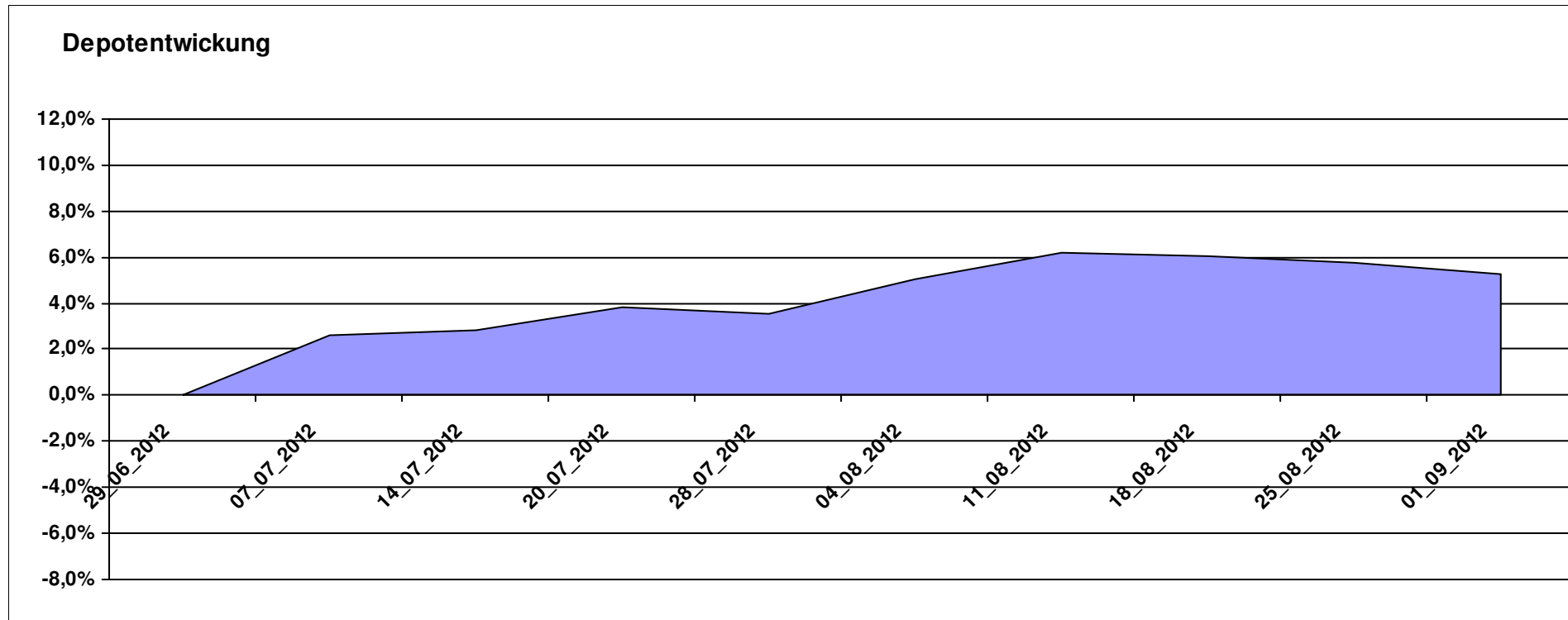
Aktuelle Depotübersicht

Letzter festgestellter Kurs vom: 01.09.2012

Bericht erstellt am: 01.09.2012 07:59:20

[BM] Freier Vermittler		Benchmark									
WKN	Wertpapier Name	Stück	Bestand Einstandspreis	MW	letztter Kurs	Aktuell Depotwert	Div.	Gewinn/Verlust Kurs	Summe	v.H	Portfolio
LU0348798009	Allianz RCM Thailand	5,371	2.000,00	372,37	400,29	2.149,96	0,00	149,96	149,96	7,50%	20,42%
LU0323578657	FvS Multiple Opportunities R	12,950	2.000,00	154,44	165,08	2.137,79	0,00	137,79	137,79	6,89%	20,31%
GB0033873919	First State Global Emerging Markets Leaders	442,367	2.000,00	4,52	4,78	2.114,51	0,00	114,51	114,51	5,73%	20,08%
LU0278937759	Aberdeen Global - Emerging Markets SC	157,480	2.000,00	12,70	13,24	2.085,04	0,00	85,04	85,04	4,25%	19,80%
DE000A0M8HD2	Frankfurter Aktienfonds für Stiftungen	25,297	2.000,00	79,06	80,67	2.040,73	0,00	40,73	40,73	2,04%	19,38%

Aktuelle Depotperformance 10.000,00 10.528,03 0,00 528,03 528,03 5,28%



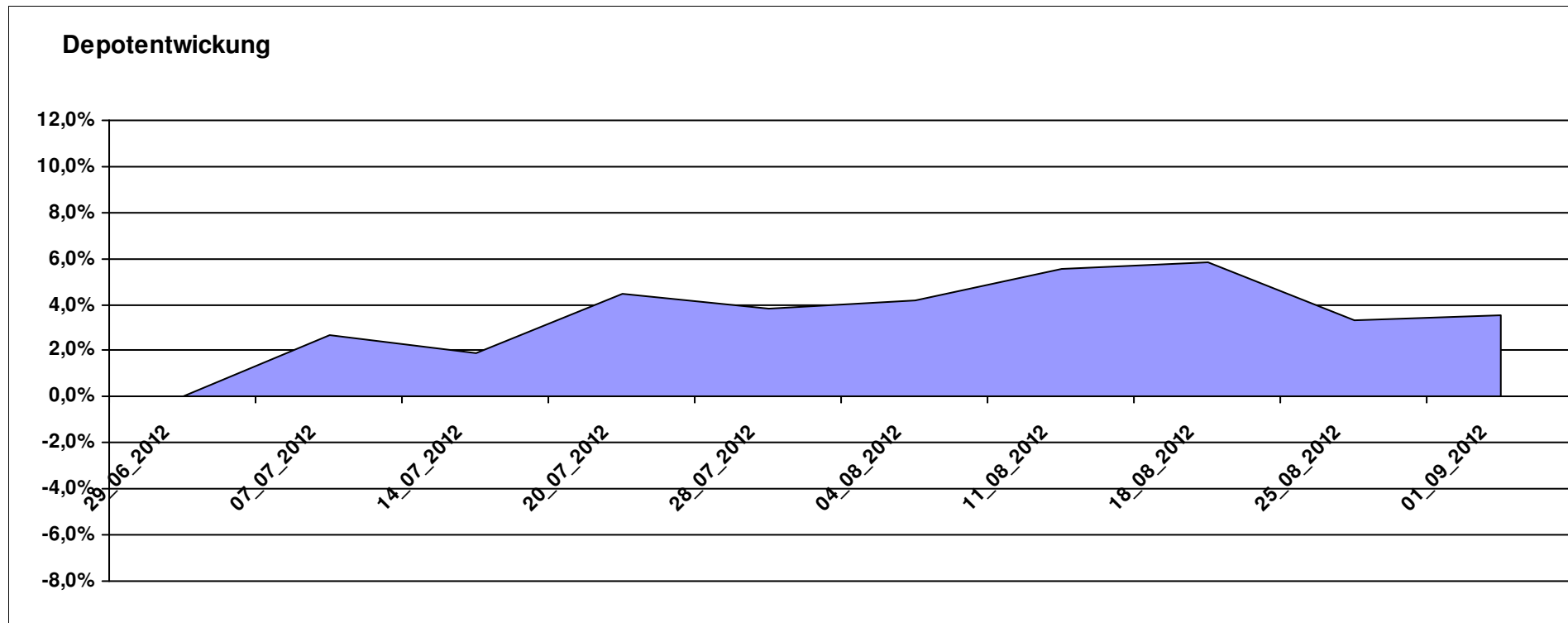
Aktuelle Depotübersicht

Letzter festgestellter Kurs vom: 01.09.2012

Bericht erstellt am: 01.09.2012 07:59:20

[BM] Konsum		Benchmark									
WKN	Wertpapier Name	Stück	Bestand Einstandspreis	MW	letzte r Kurs	Aktuell Depotwert	Div.	Gewinn/Verlust Kurs	Summe	v.H	Portfolio
LU0119620416	Morgan Stanley Global Brands	35,663	2.000,00	56,08	58,86	2.099,14	0,00	99,14	99,14	4,96%	20,27%
LU0187079347	Robeco Global Consumer Trends Equities (EUR) D	23,275	2.000,00	85,93	89,88	2.091,94	0,00	91,94	91,94	4,60%	20,20%
BE0170241062	KBC Equity Fund Food & Personal Products	1,844	2.000,00	1084,40	1123,48	2.072,08	0,00	72,08	72,08	3,60%	20,01%
LU0254364663	CS EF (Lux) Global Prestige R USD	197,147	2.000,00	10,14	10,49	2.068,07	0,00	68,07	68,07	3,40%	19,97%
LU0119207214	ING (L) - Invest Food & Beverages P Cap.	1,724	2.000,00	1160,20	1175,00	2.025,51	0,00	25,51	25,51	1,28%	19,56%

Aktuelle Depotperformance 10.000,00 10.356,74 0,00 356,74 356,74 3,57%



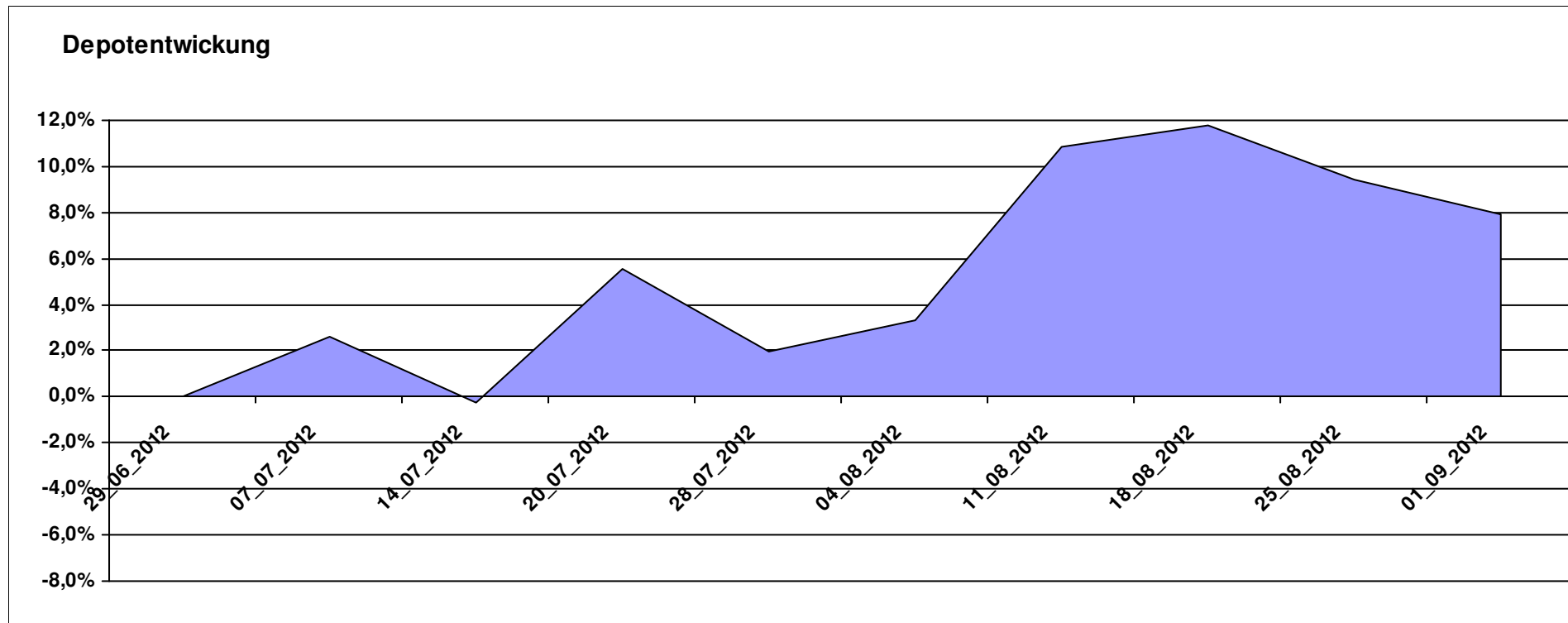
Aktuelle Depotübersicht

Letzter festgestellter Kurs vom: 01.09.2012

Bericht erstellt am: 01.09.2012 07:59:20

[BM] Long and Even Longer		Benchmark									
WKN	Wertpapier Name	Stück	Bestand Einstandspreis	MW	letztter Kurs	Aktuell Depotwert	Div.	Gewinn/Verlust Kurs	Summe	v.H	Portfolio
DE000A0X8994	ETFX DAX 2x Long	18,457	2.000,00	108,36	123,56	2.280,55	0,00	280,55	280,55	14,03%	21,14%
LU0419741094	ComStage ETF CAC 40 Leveraged	325,733	2.000,00	6,14	6,76	2.201,95	0,00	201,95	201,95	10,10%	20,41%
LU0488316646	ComStage ETF FTSE 100 Leveraged	53,405	2.000,00	37,45	40,43	2.159,15	0,00	159,15	159,15	7,96%	20,01%
LU0411078552	db x-trackers S&P 500 2x Leveraged Daily	153,965	2.000,00	12,99	13,95	2.147,81	0,00	147,81	147,81	7,39%	19,91%
DE000A0X9AB6	ETFX Dow Jones EURO STOXX 50 Leveraged (2x)	32,378	2.000,00	61,77	61,77	2.000,00	0,00	0,00	0,00	0,00%	18,54%

Aktuelle Depotperformance		10.000,00	10.789,46	0,00	789,45	789,45	7,89%
---------------------------	--	-----------	-----------	------	--------	--------	-------



Aktuelle Depotübersicht

Letzter festgestellter Kurs vom: 01.09.2012

Bericht erstellt am: 01.09.2012 07:59:20

[BM] Mischfonds		Benchmark									
WKN	Wertpapier Name	Stück	Bestand Einstandspreis	MW	letztter Kurs	Aktuell Depotwert	Div.	Gewinn/Verlust Kurs	Summe	v.H	Portfolio
LU0323578657	FvS Multiple Opportunities R	12,950	2.000,00	154,44	165,08	2.137,79	0,00	137,79	137,79	6,89%	20,50%
DE0009782730	MEAG EuroErtrag	36,330	2.069,12	56,95	57,67	2.095,18	69,12	26,06	95,18	4,60%	20,09%
DE0006780380	WARBURG-TREND ALLOCATION PLUS	14,519	2.000,00	137,75	142,82	2.073,61	0,00	73,61	73,61	3,68%	19,88%
LU0367026217	Invesco Asia Balanced Fund A thes.	117,747	2.000,00	16,99	17,52	2.062,94	0,00	62,94	62,94	3,15%	19,78%
DE000A0X7541	Acatis - Gané Value Event Fonds UI A	11,914	2.000,00	167,87	172,83	2.059,09	0,00	59,09	59,09	2,95%	19,74%

Aktuelle Depotperformance

10.069,12

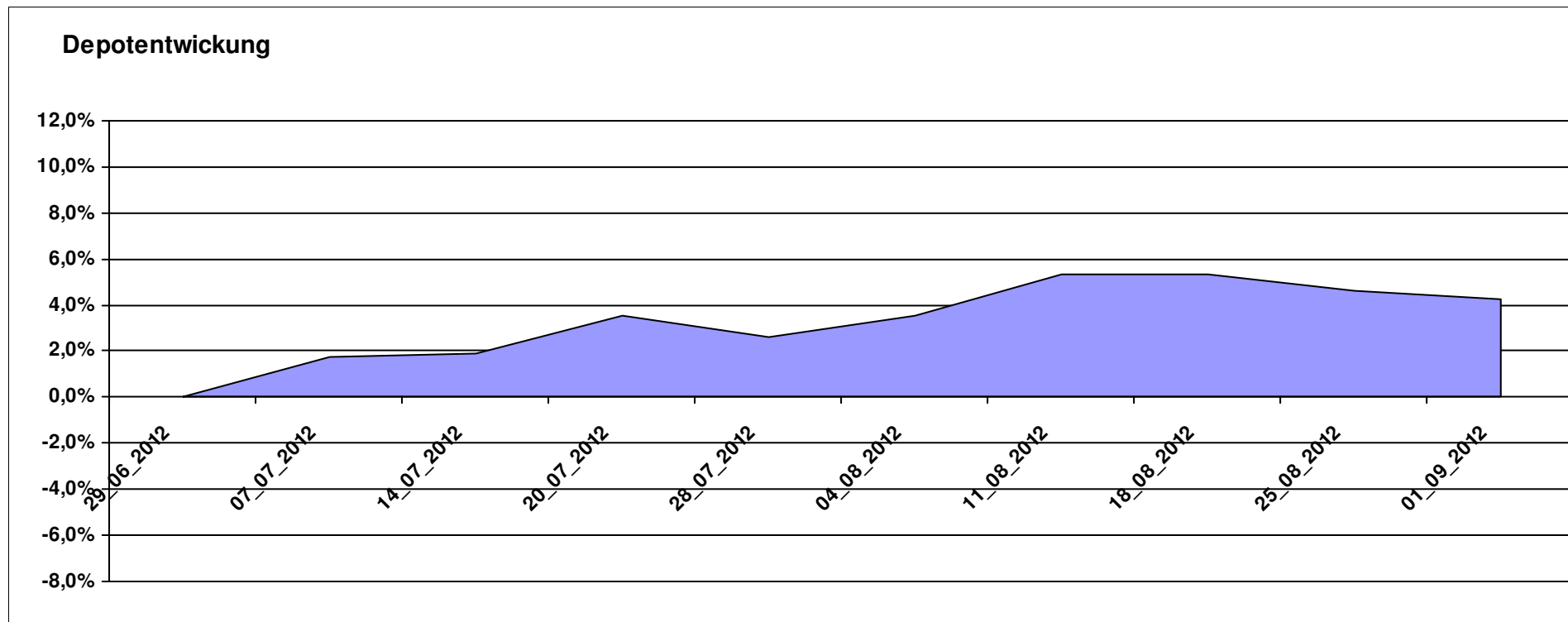
10.428,61

69,12

359,49

428,61

4,26%



Aktuelle Depotübersicht

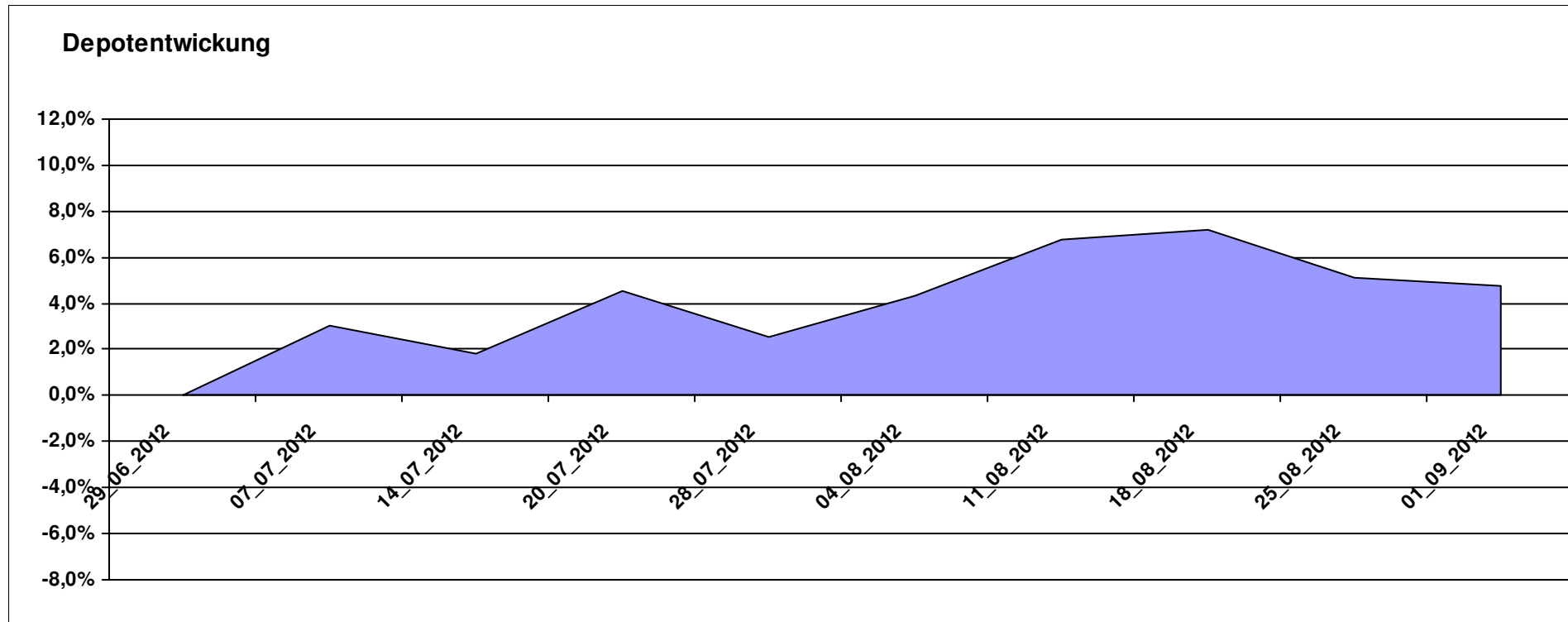
Letzter festgestellter Kurs vom: 01.09.2012

Bericht erstellt am: 01.09.2012 07:59:20

[BM] MSCI World		Benchmark									
WKN	Wertpapier Name	Stück	Bestand Einstandspreis	MW	letztter Kurs	Aktuell Depotwert	Div.	Gewinn/Verlust Kurs	Summe	v.H	Portfolio
LU0274208692	db x-trackers MSCI World TRN	409,836	10.000,00	24,40	25,57	10.479,51	0,00	479,51	479,51	4,80%	100,00%

Aktuelle Depotperformance

10.000,00 10.479,51 0,00 479,51 479,51 4,80%



Aktuelle Depotübersicht

Letzter festgestellter Kurs vom: 01.09.2012

Bericht erstellt am: 01.09.2012 07:59:20

[BM] Oldtimer		Benchmark									
WKN	Wertpapier Name	Stück	Bestand Einstandspreis	MW	letzte Kurs	Aktuell Depotwert	Div.	Gewinn/Verlust Kurs	Summe	v.H	Portfolio
DE0008471012	Fondak A	22,019	2.000,00	90,83	97,58	2.148,63	0,00	148,63	148,63	7,43%	20,47%
GB0032139684	M&G Recovery Fund A	91,785	2.000,00	21,79	22,99	2.110,14	0,00	110,14	110,14	5,51%	20,10%
LU0114760746	Templeton Growth (Euro) Fund Class A (acc)	200,200	2.000,00	9,99	10,54	2.110,11	0,00	110,11	110,11	5,51%	20,10%
IE0000830236	Baring ASEAN Frontiers Fund (USD)	15,366	2.000,00	130,16	134,64	2.068,84	0,00	68,84	68,84	3,44%	19,71%
DE0008475047	Allianz PIMCO Euro Rentenfonds A (EUR)	37,258	2.000,00	53,68	55,32	2.061,10	0,00	61,10	61,10	3,06%	19,63%

Aktuelle Depotperformance

10.000,00

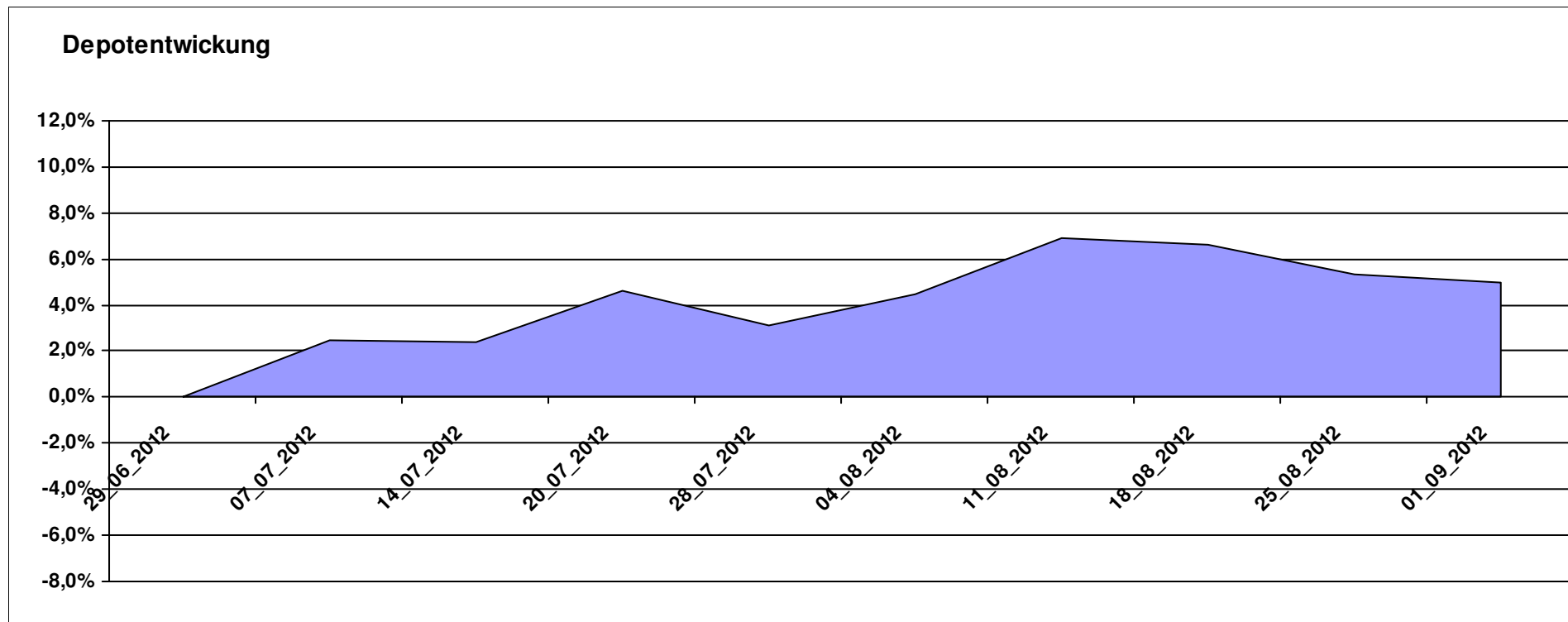
10.498,82

0,00

498,82

498,82

4,99%



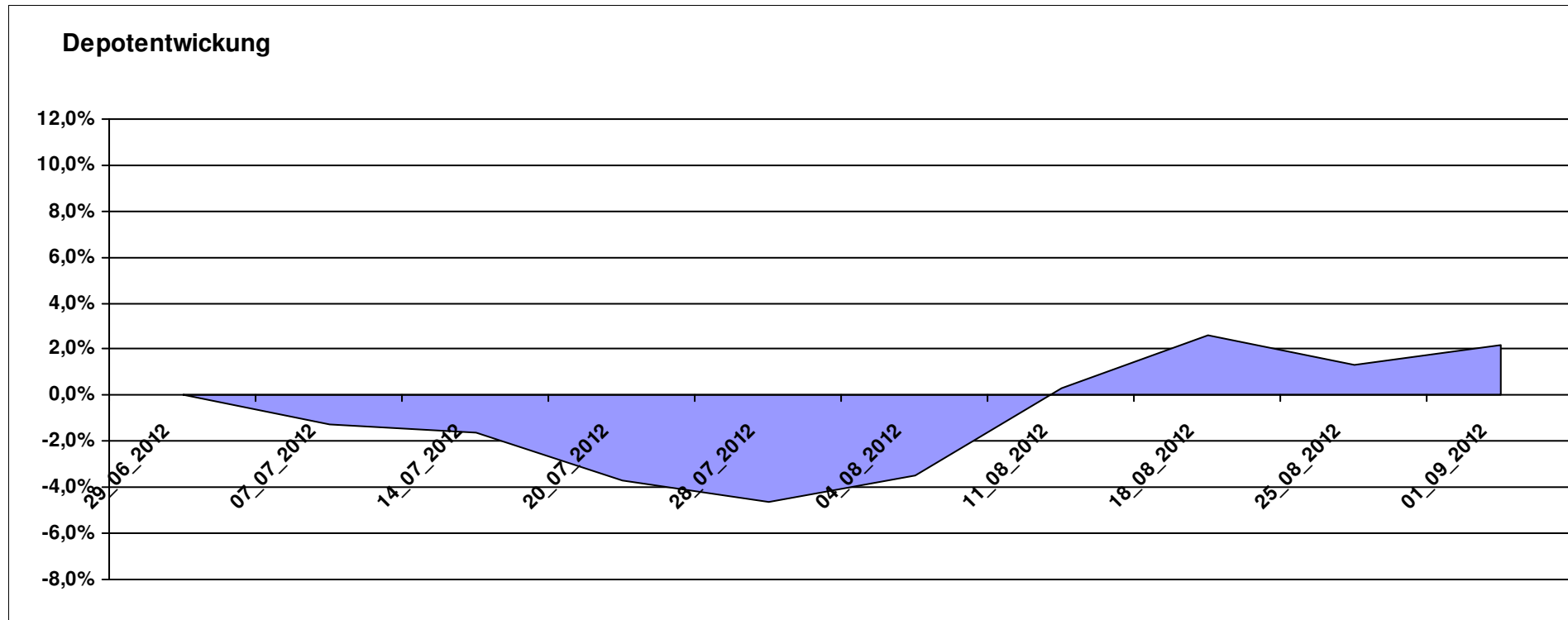
Aktuelle Depotübersicht

Letzter festgestellter Kurs vom: 01.09.2012

Bericht erstellt am: 01.09.2012 07:59:20

[BM] PIIGS Index		Benchmark									
WKN	Wertpapier Name	Stück	Bestand Einstandspreis	MW	Aktuell letzter Kurs	Depotwert	Div.	Gewinn/Verlust Kurs	Summe	v.H	Portfolio
PTING0200002	PSI 20	0,426	2.000,00	4697,96	4998,86	2.128,10	0,00	128,10	128,10	6,40%	20,83%
IT0003465736	FTSE MIB	0,140	2.000,00	0,00	15100,48	2.115,75	0,00	115,75	115,75	5,79%	20,71%
ES0SI0000005	IBEX 35	0,282	2.000,00	7102,20	7420,50	2.089,63	0,00	89,63	89,63	4,48%	20,46%
CH0021605842	FTSE Athex 20 (open End Zerti UBS)	896,861	2.000,00	2,23	2,25	2.017,94	0,00	17,94	17,94	0,90%	19,75%
DE000CB78YX7	MSCI Irland (open End Zerti CoBa)	74,019	2.000,00	27,02	25,18	1.863,80	0,00	-136,20	-136,20	-6,81%	18,25%

Aktuelle Depotperformance 10.000,00 10.215,22 0,00 215,22 215,22 2,15%



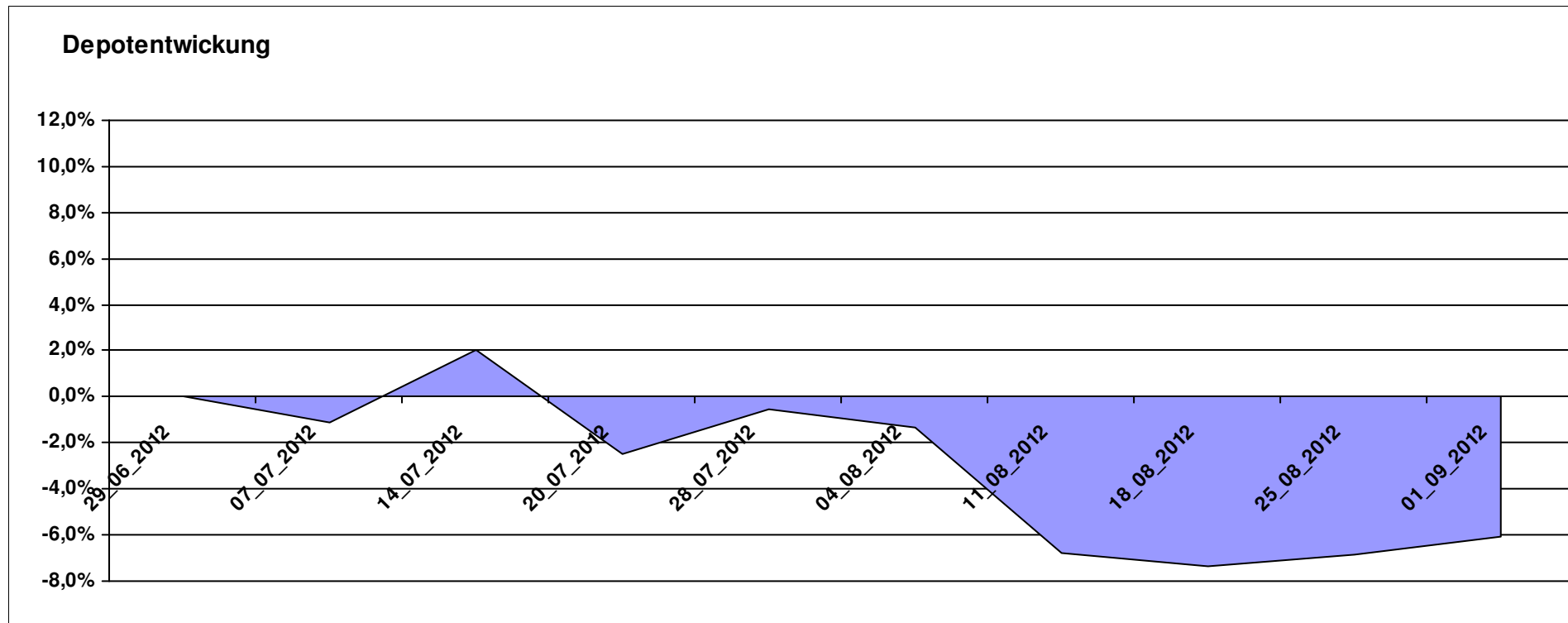
Aktuelle Depotübersicht

Letzter festgestellter Kurs vom: 01.09.2012

Bericht erstellt am: 01.09.2012 07:59:21

[BM] Short and Rather Short		Benchmark									
WKN	Wertpapier Name	Stück	Bestand Einstandspreis	MW	Aktuell letzter Kurs	Depotwert	Div.	Gewinn/Verlust Kurs	Summe	v.H	Portfolio
DE000A0X9AC4	ETFX Dow Jones EURO STOXX 50 Double Short (2x)	36,232	2.000,00	55,20	55,20	2.000,00	0,00	0,00	0,00	0,00%	21,30%
LU0488316562	ComStage ETF FTSE 100 Short	53,605	2.000,00	37,31	36,35	1.948,54	0,00	-51,46	-51,46	-2,57%	20,75%
LU0411078636	db x-trackers S&P 500 2x Inverse Daily ETF	188,147	2.000,00	10,63	10,05	1.890,87	0,00	-109,13	-109,13	-5,46%	20,13%
LU0419740955	ComStage ETF CAC 40 Short	35,480	2.000,00	56,37	52,68	1.869,08	0,00	-130,92	-130,92	-6,55%	19,90%
DE000A0X9AA8	ETFX DAX 2x Short	55,726	2.000,00	35,89	30,20	1.682,92	0,00	-317,08	-317,08	-15,85%	17,92%

Aktuelle Depotperformance 10.000,00 9.391,41 0,00 -608,59 -608,59 -6,09%



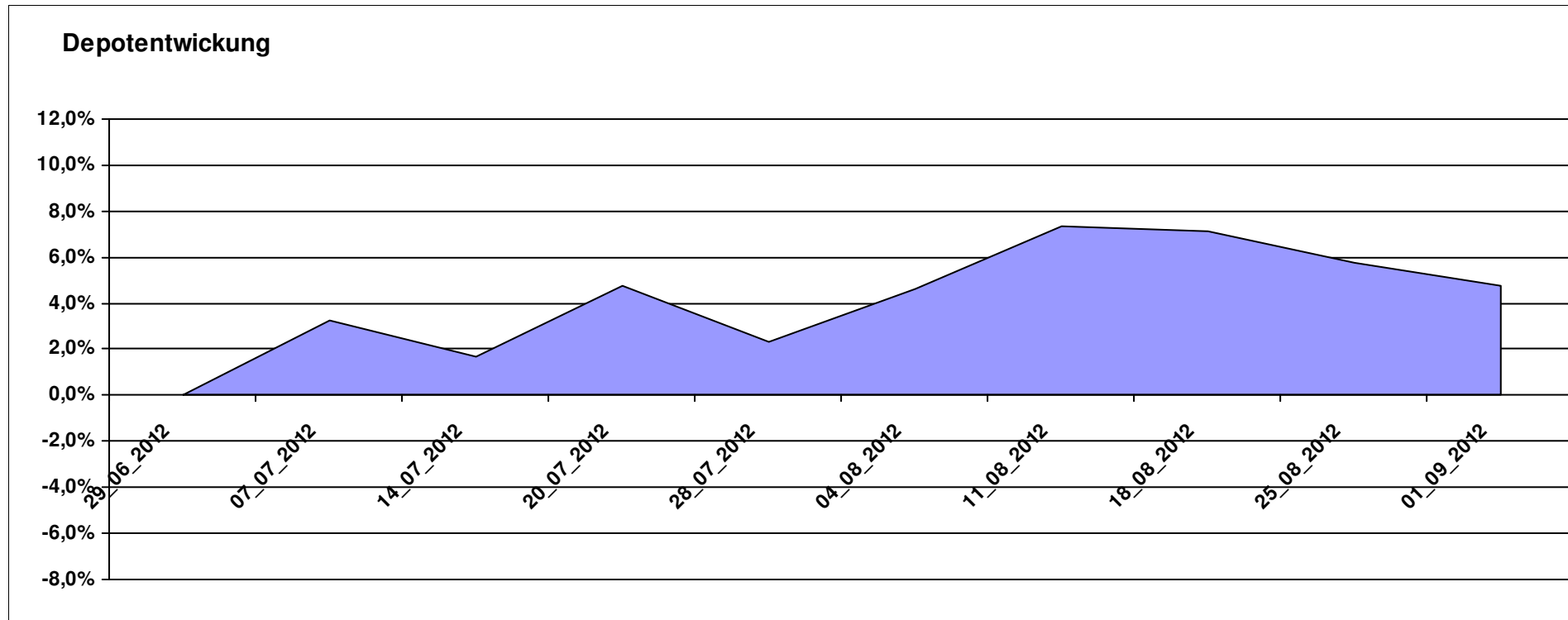
Aktuelle Depotübersicht

Letzter festgestellter Kurs vom: 01.09.2012

Bericht erstellt am: 01.09.2012 07:59:21

[BM] UNI Fonds		Benchmark									
WKN	Wertpapier Name	Stück	Bestand Einstandspreis	MW	letztter Kurs	Aktuell Depotwert	Div.	Gewinn/Verlust Kurs	Summe	v.H	Portfolio
DE0008491002	UniFonds	60,405	2.000,00	33,11	35,41	2.138,93	0,00	138,93	138,93	6,95%	20,42%
DE0008491051	UniGlobal	16,831	2.000,00	118,83	125,78	2.116,97	0,00	116,97	116,97	5,85%	20,21%
DE0008491044	UniRak	24,792	2.000,00	80,67	84,41	2.092,72	0,00	92,72	92,72	4,64%	19,98%
LU0115904467	UniEM Global	29,386	2.000,00	68,06	70,25	2.064,35	0,00	64,35	64,35	3,22%	19,71%
LU0037079034	UniAsia	47,962	2.000,00	41,70	42,94	2.059,47	0,00	59,47	59,47	2,97%	19,67%

Aktuelle Depotperformance 10.000,00 10.472,44 0,00 472,46 472,46 4,72%



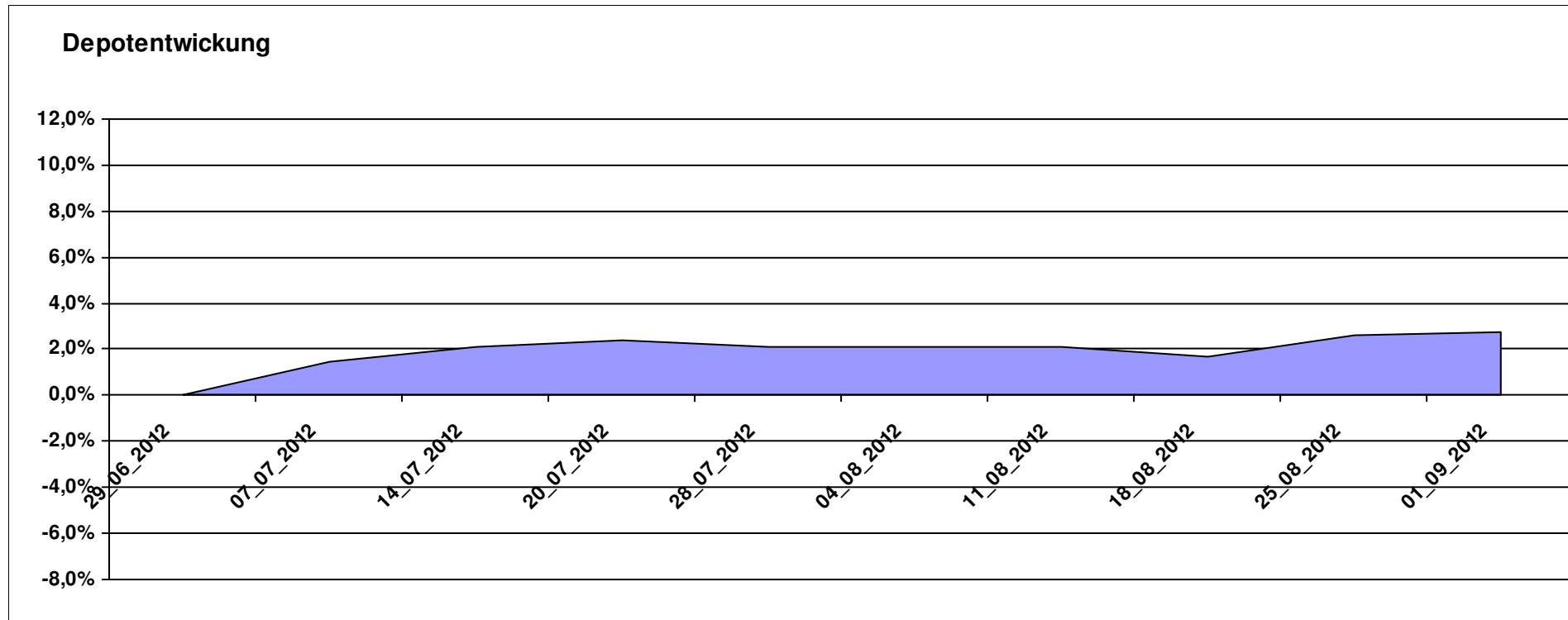
Aktuelle Depotübersicht

Letzter festgestellter Kurs vom: 01.09.2012

Bericht erstellt am: 01.09.2012 07:59:21

Aurum		Teilnehmer									
WKN	Wertpapier Name	Stück	Bestand Einstandspreis	MW	letztter Kurs	Aktuell Depotwert	Div.	Gewinn/Verlust Kurs	Summe	v.H	Portfolio
DE000A1E0HR8	db Physical Gold ETC (EUR)	15,941	2.000,00	125,46	132,44	2.111,27	0,00	111,27	111,27	5,56%	20,54%
DE000A0D8Q31	iShares eb.rexx® Government Germany 10.5+	12,829	2.000,00	155,90	161,90	2.076,97	0,00	76,97	76,97	3,85%	20,21%
LU0432616737	Invesco Balanced-Risk Allocation	146,951	2.000,00	13,61	14,09	2.070,54	0,00	70,54	70,54	3,53%	20,15%
DE0007483612	Deka ImmobilienGlobal	35,461	2.000,00	56,40	56,71	2.010,99	0,00	10,99	10,99	0,55%	19,57%
LU0272941971	Amundi Funds Volatility Euro Eq C/C	12,706	2.000,00	157,40	157,93	2.006,73	0,00	6,73	6,73	0,34%	19,53%

Aktuelle Depotperformance 10.000,00 10.276,50 0,00 276,51 276,51 2,77%



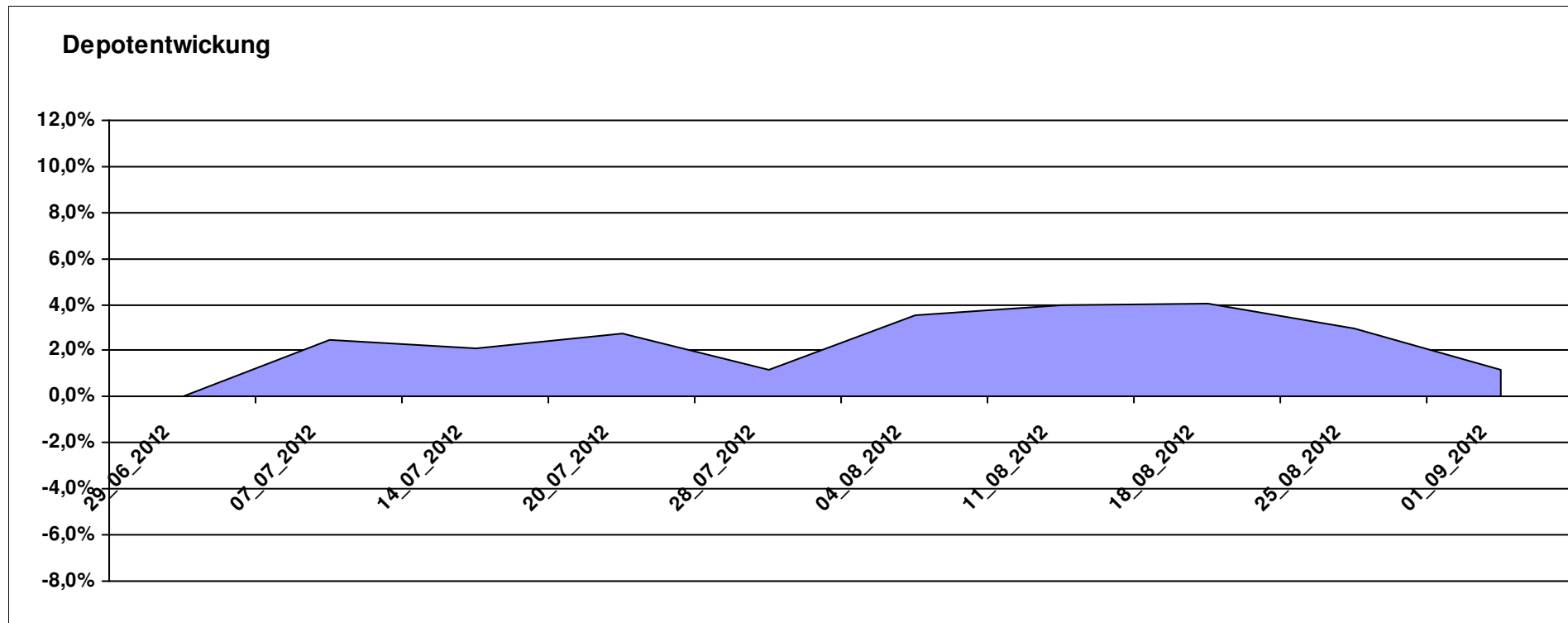
Aktuelle Depotübersicht

Letzter festgestellter Kurs vom: 01.09.2012

Bericht erstellt am: 01.09.2012 07:59:21

Bärenbulle		Teilnehmer									
WKN	Wertpapier Name	Stück	Bestand Einstandspreis	MW	Aktuell letzter Kurs	Depotwert	Div.	Gewinn/Verlust Kurs	Summe	v.H	Portfolio
FR0010833541	Lyxor ETF FTSE EPRA/NAREIT Asia exJap D EUR	242,424	2.000,00	8,25	8,70	2.109,09	0,00	109,09	109,09	5,45%	20,85%
LU0667622202	RBS Market Access MSCI FrontierMrkts ETF	47,032	2.000,00	42,52	43,32	2.037,43	0,00	37,43	37,43	1,87%	20,14%
DE000A0RFEC9	iShares MSCI Japan Small Cap (DE) EUR	110,497	2.000,00	18,10	18,09	1.998,90	0,00	-1,10	-1,10	-0,06%	19,76%
IE00B48X4842	SPDR® MSCI Emerging Markets SC	40,609	2.000,00	49,25	48,89	1.985,38	0,00	-14,62	-14,62	-0,73%	19,63%
FR0010713784	Amundi MSCI China	11,366	2.000,00	175,97	174,53	1.983,63	0,00	-16,37	-16,37	-0,82%	19,61%

Aktuelle Depotperformance 10.000,00 10.114,43 0,00 114,43 114,43 1,14%



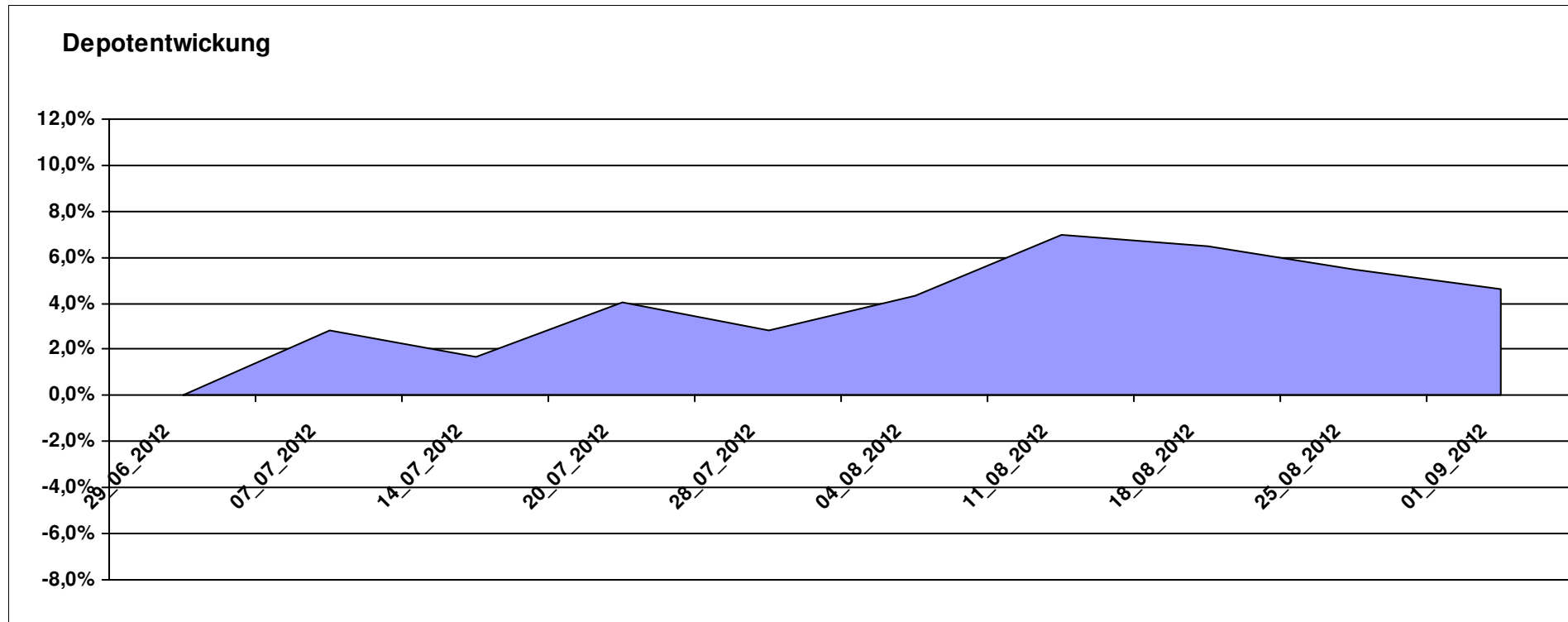
Aktuelle Depotübersicht

Letzter festgestellter Kurs vom: 01.09.2012

Bericht erstellt am: 01.09.2012 07:59:21

ceekay74		Teilnehmer									
WKN	Wertpapier Name	Stück	Bestand Einstandspreis	MW	letztter Kurs	Aktuell Depotwert	Div.	Gewinn/Verlust Kurs	Summe	v.H	Portfolio
LU0274211480	db x-trackers DAX® ETF	31,417	2.000,00	63,66	68,39	2.148,60	0,00	148,60	148,60	7,43%	20,54%
LU0274208692	db x-trackers MSCI World TRN	81,967	2.000,00	24,40	25,57	2.095,90	0,00	95,90	95,90	4,80%	20,03%
LU0260870661	Templeton Global Total Return Fund A	100,200	2.000,00	19,96	20,88	2.092,18	0,00	92,18	92,18	4,61%	20,00%
US78463V1070	SPDR GOLD TRUST GOLD SHARES	16,335	2.000,00	122,44	126,79	2.071,06	0,00	71,06	71,06	3,55%	19,80%
LU0292107645	db x-trackers Emerging Markets	70,998	2.000,00	28,17	28,93	2.053,96	0,00	53,96	53,96	2,70%	19,63%

Aktuelle Depotperformance 10.000,00 10.461,70 0,00 461,70 461,70 4,62%



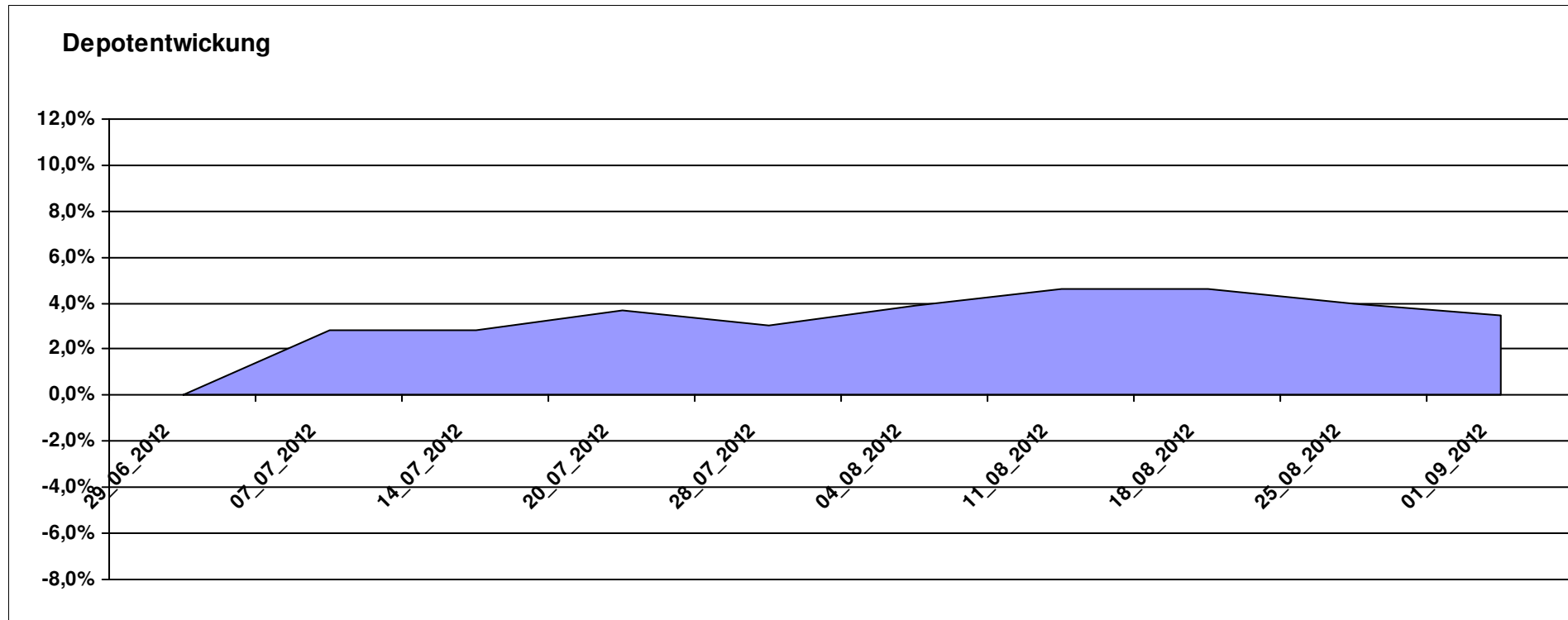
Aktuelle Depotübersicht

Letzter festgestellter Kurs vom: 01.09.2012

Bericht erstellt am: 01.09.2012 07:59:21

chart Teilnehmer											
WKN	Wertpapier Name	Stück	Bestand Einstandspreis	MW	Aktuell letzter Kurs	Depotwert	Div.	Gewinn/Verlust Kurs	Summe	v.H	Portfolio
LU0323578657	FvS Multiple Opportunities R	12,950	2.000,00	154,44	165,08	2.137,79	0,00	137,79	137,79	6,89%	20,66%
LU0231459107	Aberdeen Global Asian Smaller Comp. Fund A2	67,761	2.000,00	29,52	30,70	2.080,25	0,00	80,25	80,25	4,01%	20,10%
LU0431139764	Ethna-AKTIV -E T	17,955	2.000,00	111,39	114,83	2.061,76	0,00	61,76	61,76	3,09%	19,92%
FR0010148981	Carmignac Investissement A	0,242	2.000,00	8279,45	8475,70	2.047,41	0,00	47,41	47,41	2,37%	19,78%
FR0010135103	Carmignac Patrimoine A	0,369	2.000,00	5425,72	5485,16	2.021,91	0,00	21,91	21,91	1,10%	19,54%

Aktuelle Depotperformance 10.000,00 10.349,12 0,00 349,13 349,13 3,49%



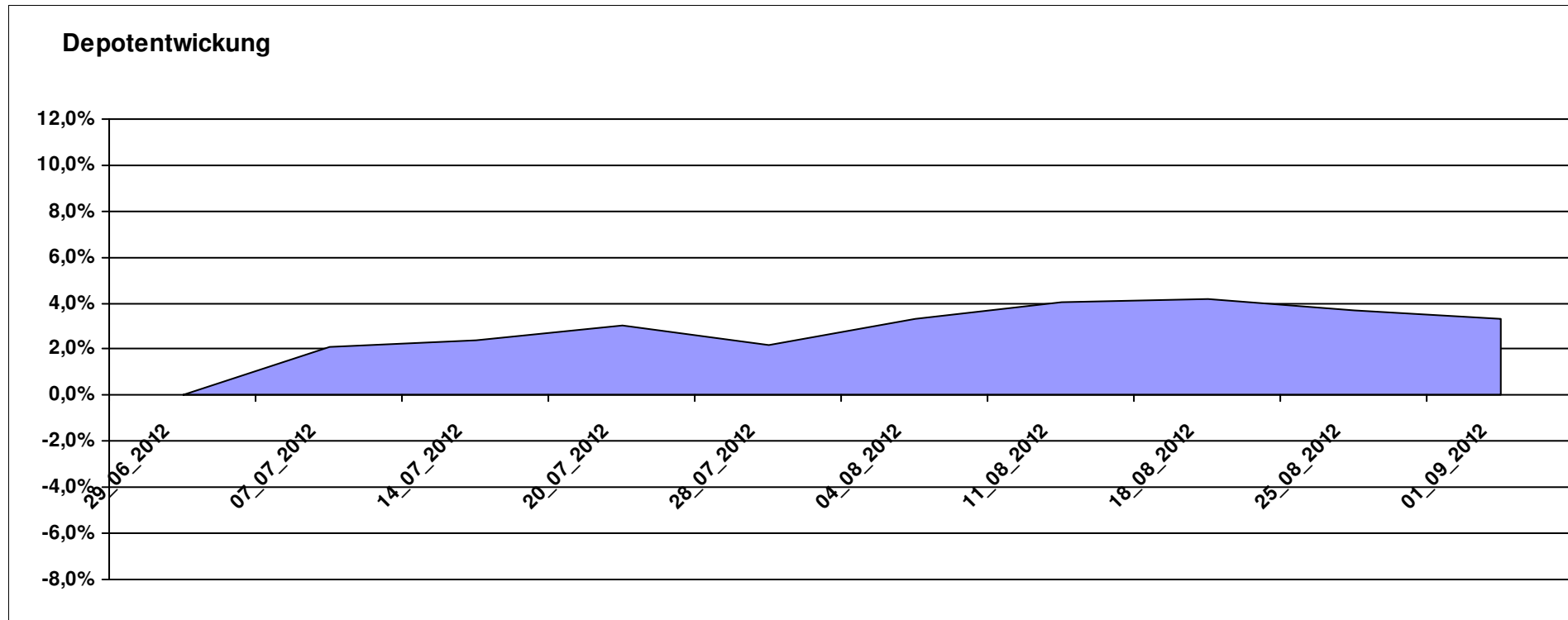
Aktuelle Depotübersicht

Letzter festgestellter Kurs vom: 01.09.2012

Bericht erstellt am: 01.09.2012 07:59:21

DAX43		Teilnehmer									
WKN	Wertpapier Name	Stück	Bestand Einstandspreis	MW	Aktuell letzter Kurs	Depotwert	Div.	Gewinn/Verlust Kurs	Summe	v.H	Portfolio
DE0008486655	OP Food	10,316	2.000,00	193,88	202,02	2.083,97	0,00	83,97	83,97	4,20%	20,17%
FR0010429068	Lyxor MSCI Emerging Markets A	272,109	2.000,00	7,35	7,61	2.070,75	0,00	70,75	70,75	3,54%	20,05%
LU0432616737	Invesco Balanced-Risk Allocation	146,951	2.000,00	13,61	14,09	2.070,54	0,00	70,54	70,54	3,53%	20,04%
LU0337411200	BANTLEON OPPORTUNITIES S	18,636	2.000,00	107,32	111,07	2.069,88	0,00	69,88	69,88	3,49%	20,04%
LU0321463506	db x-trackers II Iboxx Eur Germany Cov.	11,130	2.000,00	179,69	182,83	2.034,90	0,00	34,90	34,90	1,74%	19,70%

Aktuelle Depotperformance 10.000,00 10.330,04 0,00 330,04 330,04 3,30%



Aktuelle Depotübersicht

Letzter festgestellter Kurs vom: 01.09.2012

Bericht erstellt am: 01.09.2012 07:59:21

Emilian		Teilnehmer									
WKN	Wertpapier Name	Stück	Bestand Einstandspreis	MW	letztter Kurs	Aktuell Depotwert	Div.	Gewinn/Verlust Kurs	Summe	v.H	Portfolio
LU0322253906	db x-trackers MSCI Europe SC	109,951	2.000,00	18,19	19,12	2.102,25	0,00	102,25	102,25	5,11%	20,47%
LU0322248658	db x-trackers RUSSELL 2000 ETF	24,429	2.000,00	81,87	84,27	2.058,63	0,00	58,63	58,63	2,93%	20,04%
LU0292107645	db x-trackers Emerging Markets	70,998	2.000,00	28,17	28,93	2.053,96	0,00	53,96	53,96	2,70%	20,00%
IE00B0M62T89	iShares DJ Euro STOXX Value	130,890	2.000,00	15,28	15,62	2.044,90	0,00	44,90	44,90	2,24%	19,91%
DE000A0D8Q49	iShares DJ STOXX US SelDiv	61,843	2.000,00	32,34	32,52	2.011,13	0,00	11,13	11,13	0,56%	19,58%

Aktuelle Depotperformance

10.000,00

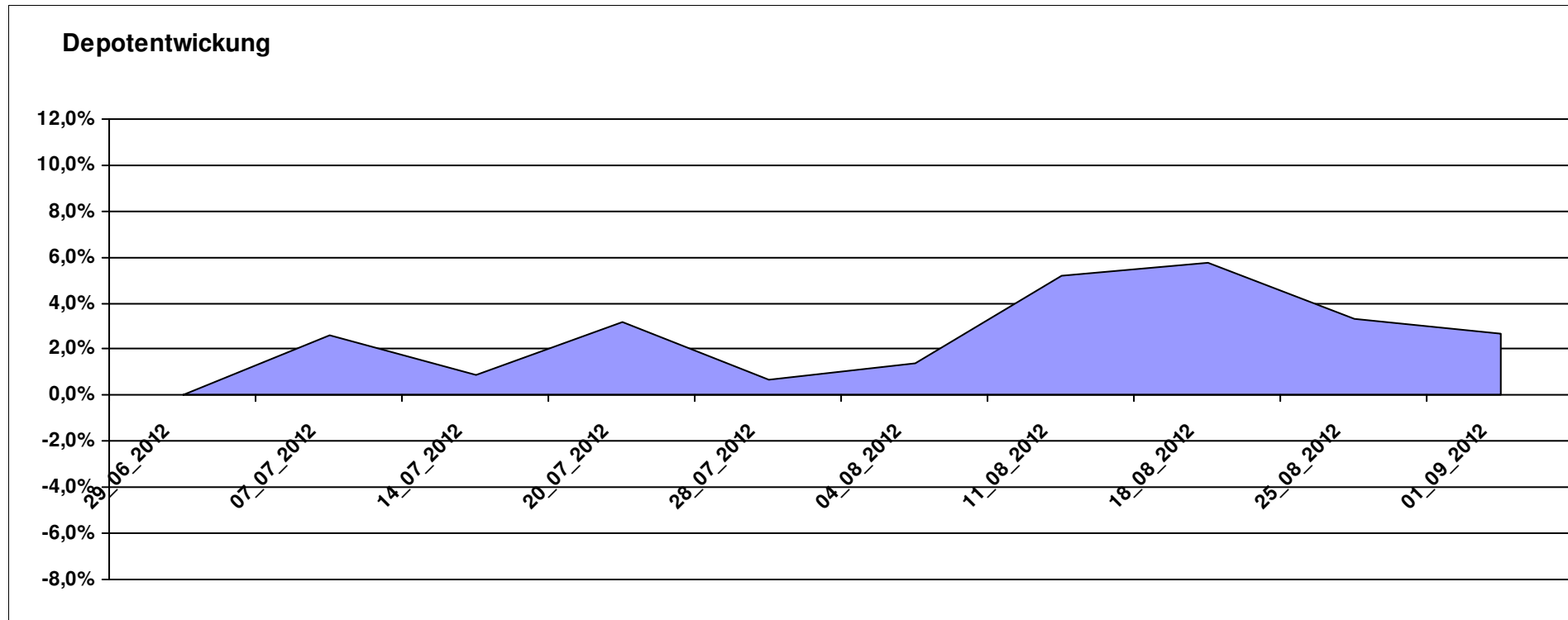
10.270,87

0,00

270,87

270,87

2,71%



Aktuelle Depotübersicht

Letzter festgestellter Kurs vom: 01.09.2012

Bericht erstellt am: 01.09.2012 07:59:21

euro_82		Teilnehmer									
WKN	Wertpapier Name	Stück	Bestand Einstandspreis	MW	Aktuell letzter Kurs	Depotwert	Div.	Gewinn/Verlust Kurs	Summe	v.H	Portfolio
DE0008490962	DWS Deutschland	19,675	2.000,00	101,65	113,15	2.226,27	0,00	226,27	226,27	11,31%	21,10%
LU0348802470	Allianz RCM Thailand - IT - USD	70,721	2.000,00	28,28	30,22	2.137,20	0,00	137,20	137,20	6,86%	20,26%
LU0231459107	Aberdeen Global Asian Smaller Comp. Fund A2	67,761	2.000,00	29,52	30,70	2.080,25	0,00	80,25	80,25	4,01%	19,72%
LU0102830865	ACM Bernstein Global High Yield Portfolio A2	216,914	2.000,00	9,22	9,48	2.056,34	0,00	56,34	56,34	2,82%	19,49%
LU0147784119	NESTOR Australien Fonds	6,180	2.000,00	323,63	331,89	2.051,05	0,00	51,05	51,05	2,55%	19,44%

Aktuelle Depotperformance

10.000,00

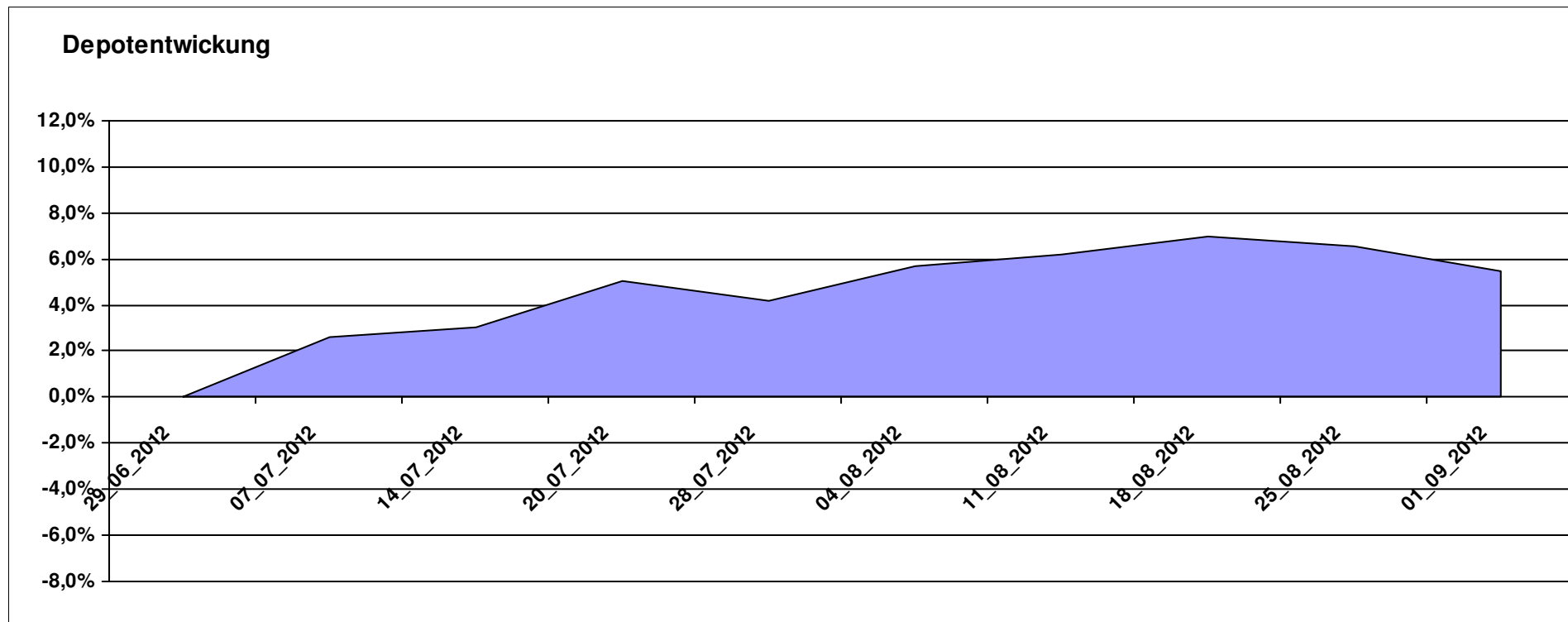
10.551,11

0,00

551,11

551,11

5,51%



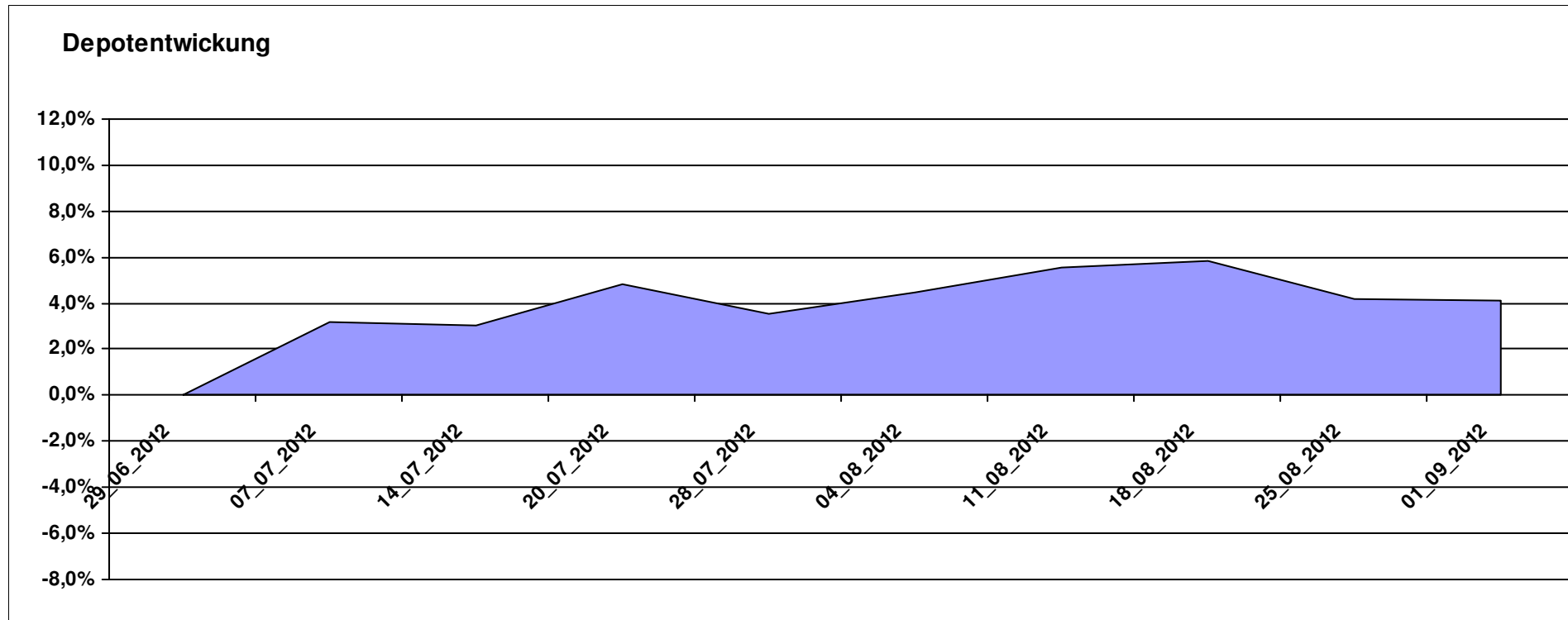
Aktuelle Depotübersicht

Letzter festgestellter Kurs vom: 01.09.2012

Bericht erstellt am: 01.09.2012 07:59:21

Fondsguru22		Teilnehmer									
WKN	Wertpapier Name	Stück	Bestand Einstandspreis	MW	Aktuell letzter Kurs	Depotwert	Div.	Gewinn/Verlust Kurs	Summe	v.H	Portfolio
LU0125944966	MFS Meridian Europ Sm Cos A1 EUR	71,454	2.000,00	27,99	29,42	2.102,18	0,00	102,18	102,18	5,11%	20,19%
LU0119620416	Morgan Stanley Global Brands	35,663	2.000,00	56,08	58,86	2.099,14	0,00	99,14	99,14	4,96%	20,16%
LU0278932362	Aberdeen Emerging SC	158,856	2.000,00	12,59	13,16	2.090,55	0,00	90,55	90,55	4,53%	20,07%
LU0231459958	Aberdeen Asien SC	68,259	2.000,00	29,30	30,54	2.084,64	0,00	84,64	84,64	4,23%	20,02%
LU0225737302	MS INVF US Advantage A	71,710	2.000,00	27,89	28,41	2.037,29	0,00	37,29	37,29	1,86%	19,56%

Aktuelle Depotperformance 10.000,00 10.413,80 0,00 413,80 413,80 4,14%



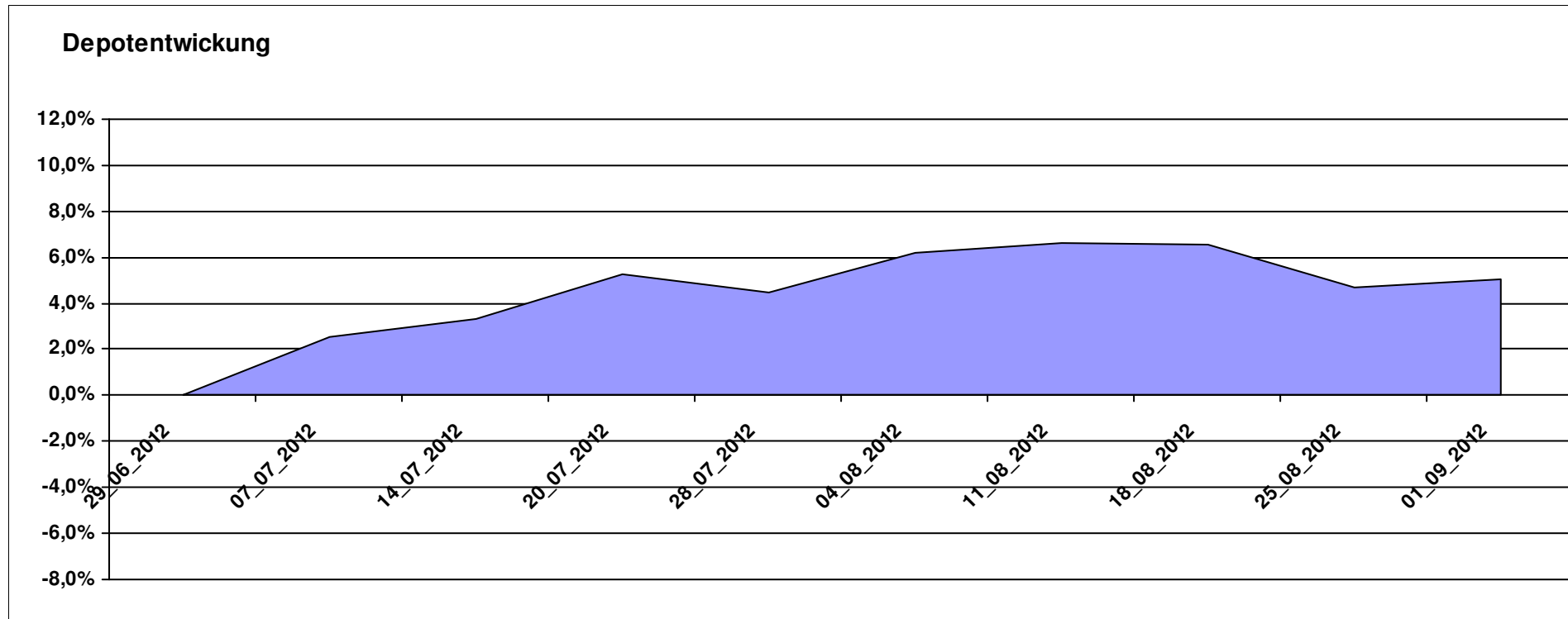
Aktuelle Depotübersicht

Letzter festgestellter Kurs vom: 01.09.2012

Bericht erstellt am: 01.09.2012 07:59:21

Frank05		Teilnehmer									
WKN	Wertpapier Name	Stück	Bestand Einstandspreis	MW	letztter Kurs	Aktuell Depotwert	Div.	Gewinn/Verlust Kurs	Summe	v.H	Portfolio
FR0000001745	SPDR MSCI EUROPE CONSUMER STAPLES ETF	19,524	2.000,00	102,44	109,59	2.139,59	0,00	139,59	139,59	6,98%	20,37%
LU0378435985	ComStage ETF STOXX EUROPE 600 HEALTH CARE NR	28,859	2.000,00	69,30	73,27	2.114,47	0,00	114,47	114,47	5,72%	20,13%
LU0274939478	Aviva Investors - Emerging Markets Bond Fund A	224,468	2.000,00	8,91	9,32	2.092,18	0,00	92,18	92,18	4,61%	19,92%
LU0278937759	Aberdeen Global - Emerging Markets SC	157,480	2.000,00	12,70	13,24	2.085,04	0,00	85,04	85,04	4,25%	19,85%
BE0170241062	KBC Equity Fund Food & Personal Products	1,844	2.000,00	1084,40	1123,48	2.072,08	0,00	72,08	72,08	3,60%	19,73%

Aktuelle Depotperformance 10.000,00 10.503,36 0,00 503,37 503,37 5,03%



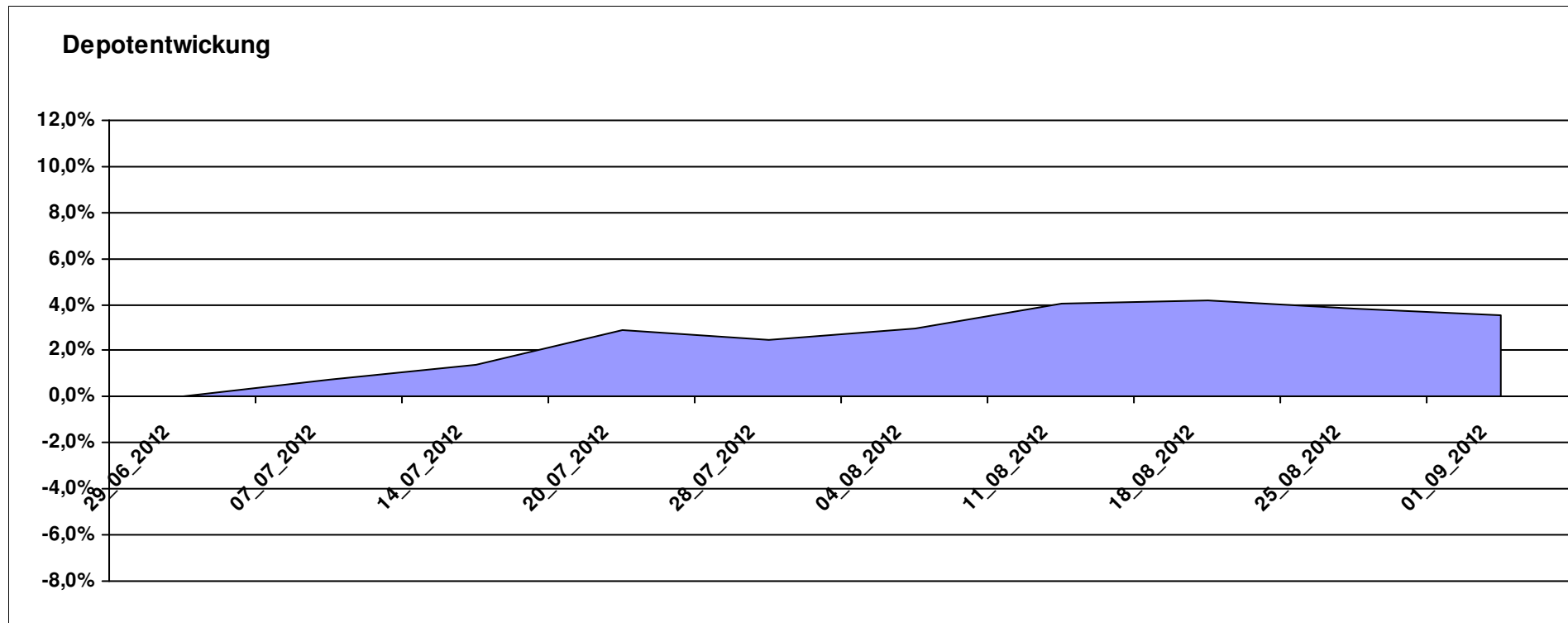
Aktuelle Depotübersicht

Letzter festgestellter Kurs vom: 01.09.2012

Bericht erstellt am: 01.09.2012 07:59:21

Gaston		Teilnehmer									
WKN	Wertpapier Name	Stück	Bestand Einstandspreis	MW	Aktuell letzter Kurs	Depotwert	Div.	Gewinn/Verlust Kurs	Summe	v.H	Portfolio
LU0265291665	Parvest European Small Convertible	16,051	2.000,00	124,60	131,48	2.110,43	0,00	110,43	110,43	5,52%	20,39%
LU0132414144	Aberdeen Select Em. Markets Bond Fund A2	69,107	2.000,00	28,94	30,37	2.098,77	0,00	98,77	98,77	4,94%	20,28%
AT0000688072	PIA - EURO CORPORATE BOND	14,695	2.000,00	136,10	140,58	2.065,83	0,00	65,83	65,83	3,29%	19,96%
LU0524480265	iBOXX® € SOVEREIGNS EUROZONE YIELD PLUS TR INDEX	16,793	2.000,00	119,09	121,60	2.042,08	0,00	42,08	42,08	2,10%	19,73%
IE00B3YLT66	SPDR MSCI ACWI IMI ETF (EUR)	35,317	2.000,00	56,63	57,59	2.033,90	0,00	33,90	33,90	1,70%	19,65%

Aktuelle Depotperformance 10.000,00 10.351,01 0,00 351,02 351,02 3,51%



Aktuelle Depotübersicht

Letzter festgestellter Kurs vom: 01.09.2012

Bericht erstellt am: 01.09.2012 07:59:21

Ghost_69												Teilnehmer
WKN	Wertpapier Name	Stück	Bestand Einstandspreis	MW	Aktuell		Div.	Gewinn/Verlust		v.H	Portfolio	
					letzter Kurs	Depotwert		Kurs	Summe			
LU0132414144	Aberdeen Select Em. Markets Bond Fund A2	69,107	2.000,00	28,94	30,37	2.098,77	0,00	98,77	98,77	4,94%	20,13%	
LU0378449770	ComStage ETF Nasdaq-100 ®	94,494	2.000,00	21,17	22,14	2.092,09	0,00	92,09	92,09	4,60%	20,07%	
LU0278937759	Aberdeen Global - Emerging Markets SC	157,480	2.000,00	12,70	13,24	2.085,04	0,00	85,04	85,04	4,25%	20,00%	
LU0231459107	Aberdeen Global Asian Smaller Comp. Fund A2	67,761	2.000,00	29,52	30,70	2.080,25	0,00	80,25	80,25	4,01%	19,96%	
LU0254364663	CS EF (Lux) Global Prestige R USD	197,147	2.000,00	10,14	10,49	2.068,07	0,00	68,07	68,07	3,40%	19,84%	

Aktuelle Depotperformance

10.000,00

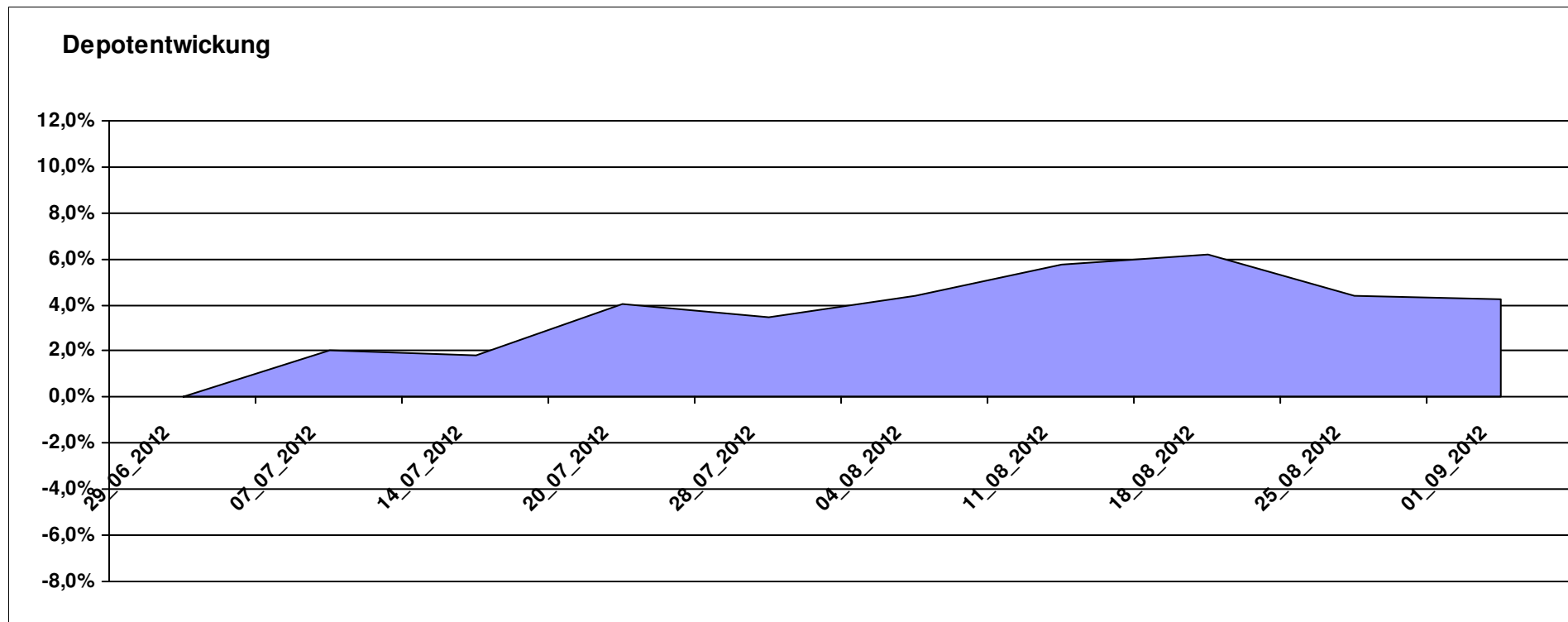
10.424,22

0,00

424,23

424,23

4,24%



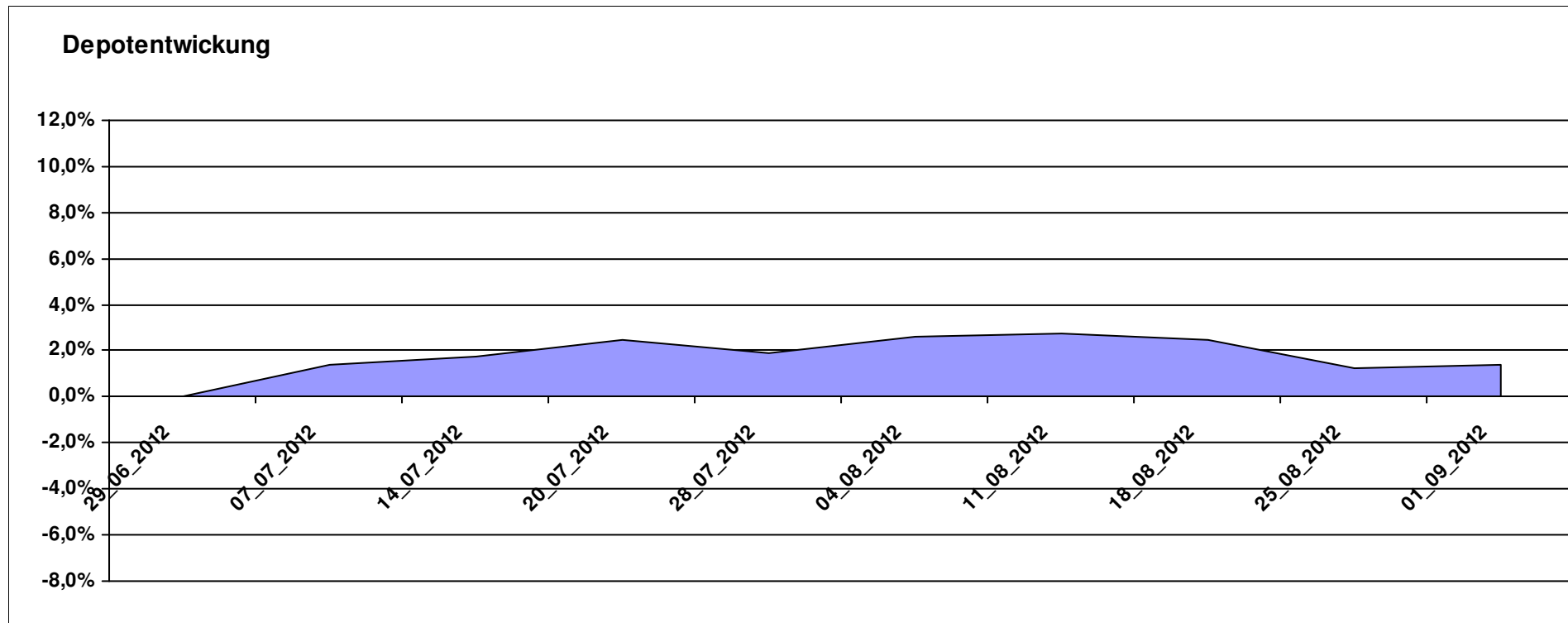
Aktuelle Depotübersicht

Letzter festgestellter Kurs vom: 01.09.2012

Bericht erstellt am: 01.09.2012 07:59:21

Hasenhirn		Teilnehmer									
WKN	Wertpapier Name	Stück	Bestand Einstandspreis	MW	Aktuell letzter Kurs	Depotwert	Div.	Gewinn/Verlust Kurs	Summe	v.H	Portfolio
LU0260870661	Templeton Global Total Return Fund A	100,200	2.000,00	19,96	20,88	2.092,18	0,00	92,18	92,18	4,61%	20,64%
BE0170241062	KBC Equity Fund Food & Personal Products	1,844	2.000,00	1084,40	1123,48	2.072,08	0,00	72,08	72,08	3,60%	20,44%
LU0246569775	AW Stocks Alpha Plus OP	47,270	2.000,00	42,31	42,64	2.015,60	0,00	15,60	15,60	0,78%	19,88%
LU0411704413	BSF - BlackRock European Absolute Return Fund	16,981	2.000,00	117,78	118,11	2.005,60	0,00	5,60	5,60	0,28%	19,79%
DE0009792218	WAVE-AKTIV	61,996	2.000,00	32,26	31,47	1.951,02	0,00	-48,98	-48,98	-2,45%	19,25%

Aktuelle Depotperformance 10.000,00 10.136,48 0,00 136,49 136,49 1,36%



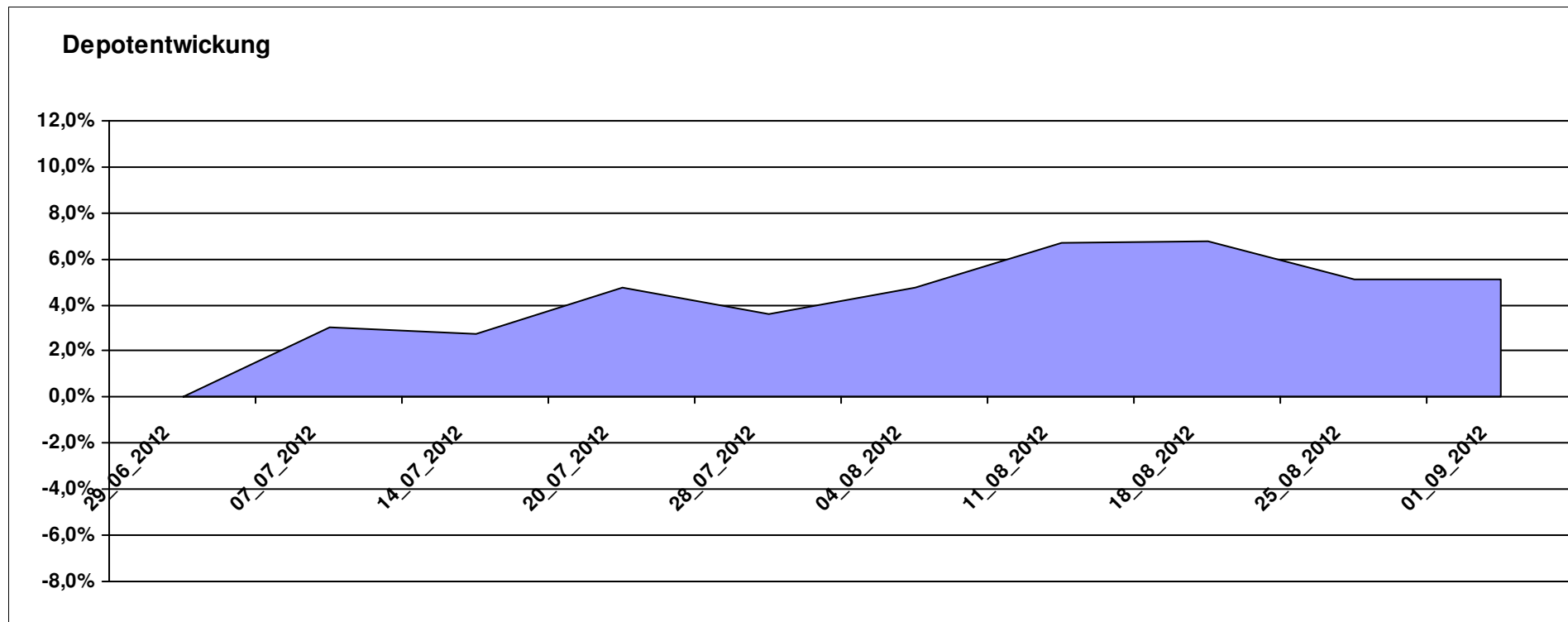
Aktuelle Depotübersicht

Letzter festgestellter Kurs vom: 01.09.2012

Bericht erstellt am: 01.09.2012 07:59:21

Hugolee		Teilnehmer									
WKN	Wertpapier Name	Stück	Bestand Einstandspreis	MW	Aktuell letzter Kurs	Depotwert	Div.	Gewinn/Verlust Kurs	Summe	v.H	Portfolio
LU0292101796	db x-trackers DJ STOXX 600 OIL+GAS 1C	31,586	2.000,00	63,32	67,77	2.140,56	0,00	140,56	140,56	7,03%	20,37%
LU0292105359	db x-trackers STOXX 600 FOOD & BEVERAGE	28,547	2.000,00	70,06	74,60	2.129,60	0,00	129,60	129,60	6,48%	20,26%
DE0009848119	DWS Top Dividende	23,646	2.000,00	84,58	89,37	2.113,27	0,00	113,27	113,27	5,66%	20,11%
DE0008490897	DWS US GROWTH	24,432	2.000,00	81,86	86,12	2.104,08	0,00	104,08	104,08	5,20%	20,02%
FR0010135103	Carmignac Patrimoine A	0,369	2.000,00	5425,72	5485,16	2.021,91	0,00	21,91	21,91	1,10%	19,24%

Aktuelle Depotperformance 10.000,00 10.509,42 0,00 509,42 509,42 5,09%



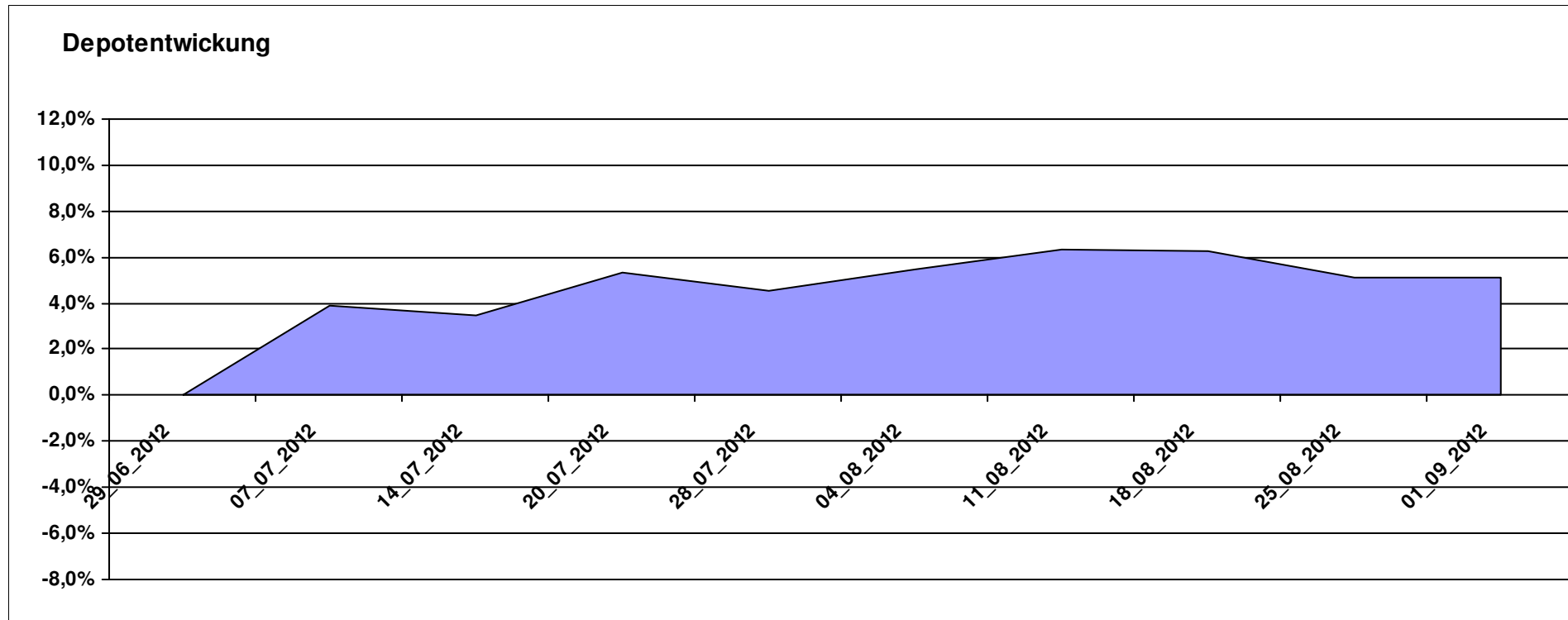
Aktuelle Depotübersicht

Letzter festgestellter Kurs vom: 01.09.2012

Bericht erstellt am: 01.09.2012 07:59:21

klaus-behmer		Teilnehmer									
WKN	Wertpapier Name	Stück	Bestand Einstandspreis	MW	Aktuell letzter Kurs	Depotwert	Div.	Gewinn/Verlust Kurs	Summe	v.H	Portfolio
AT0000746755	ESPA Stock Biotec T	11,676	2.000,00	171,29	181,06	2.114,08	0,00	114,08	114,08	5,70%	20,11%
LU0245997951	Aviva Investors Global REIT	20,089	2.000,00	99,56	105,23	2.113,94	0,00	113,94	113,94	5,70%	20,11%
DE0009848119	DWS Top Dividende	23,646	2.000,00	84,58	89,37	2.113,27	0,00	113,27	113,27	5,66%	20,10%
JE000A0MKQK7	ETF Portfolio Global	198,216	2.000,00	10,09	10,64	2.109,02	0,00	109,02	109,02	5,45%	20,06%
LU0039499404	Allianz PIMCO Pfandbrieffonds AT	16,547	2.000,00	120,87	124,62	2.062,05	0,00	62,05	62,05	3,10%	19,62%

Aktuelle Depotperformance 10.000,00 10.512,36 0,00 512,35 512,35 5,12%



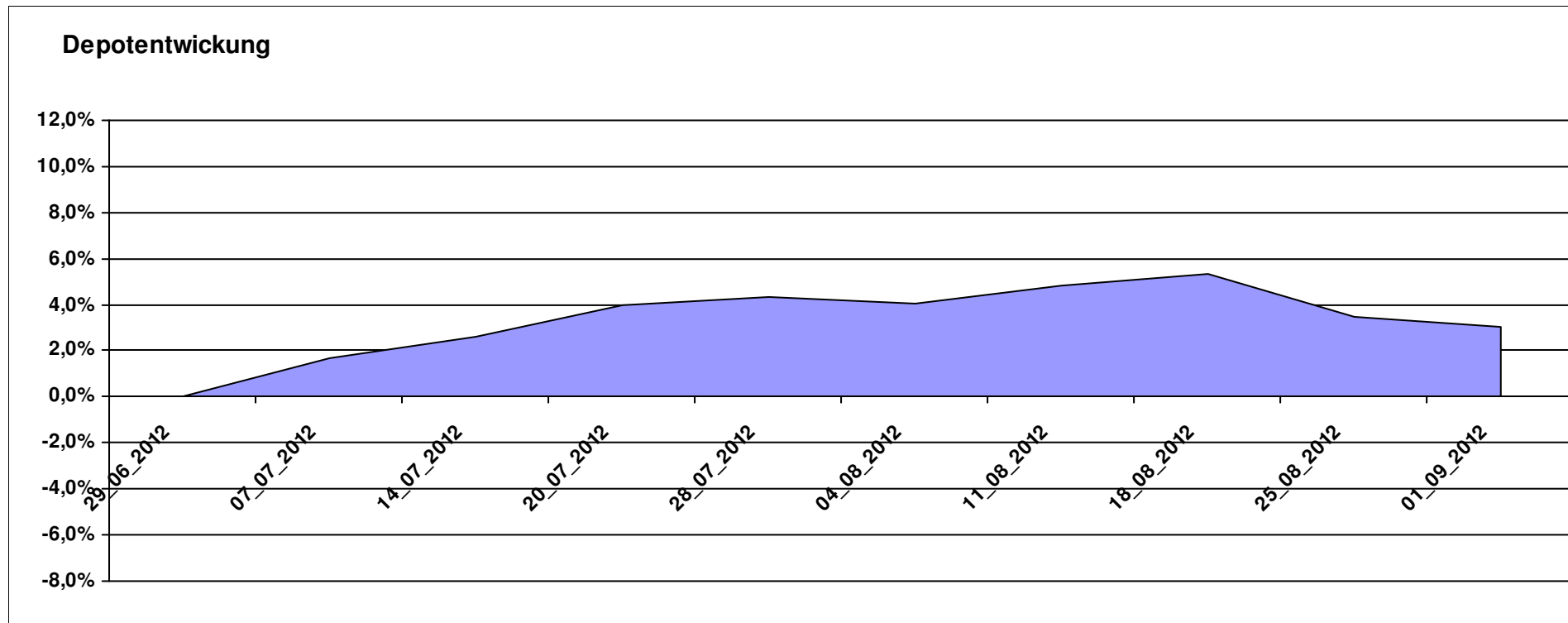
Aktuelle Depotübersicht

Letzter festgestellter Kurs vom: 01.09.2012

Bericht erstellt am: 01.09.2012 07:59:21

Laser12		Teilnehmer									
WKN	Wertpapier Name	Stück	Bestand Einstandspreis	MW	Aktuell letzter Kurs	Depotwert	Div.	Gewinn/Verlust Kurs	Summe	v.H	Portfolio
LU0213961922	HSBC GIF TURKEY EQUITY I CAP	86,044	2.000,00	23,24	25,52	2.195,84	0,00	195,84	195,84	9,79%	21,31%
LU0385405567	PICTET-WATER-HP USD	11,888	2.000,00	168,23	174,73	2.077,26	0,00	77,26	77,26	3,86%	20,16%
LU0130191181	CLARIDEN LEU (LUX) BIOTECHNOLOGY EQUITY FUND IB	12,657	2.000,00	158,01	163,46	2.068,92	0,00	68,92	68,92	3,45%	20,08%
LU0035765741	VONTOBEL FUND US VALUE EQUITY B	4,279	2.000,00	467,38	471,36	2.017,03	0,00	17,03	17,03	0,85%	19,58%
LU0102000758	PARVEST EQUITY JAPAN SMALL CAP I	0,049	2.000,00	0,00	39952,51	1.944,81	0,00	-55,19	-55,19	-2,76%	18,87%

Aktuelle Depotperformance 10.000,00 10.303,86 0,00 303,86 303,86 3,04%



Aktuelle Depotübersicht

Letzter festgestellter Kurs vom: 01.09.2012

Bericht erstellt am: 01.09.2012 07:59:21

Licuala		Teilnehmer									
WKN	Wertpapier Name	Stück	Bestand Einstandspreis	MW	letztter Kurs	Aktuell Depotwert	Div.	Gewinn/Verlust Kurs	Summe	v.H	Portfolio
LU0401461305	vd Heydt Kersten Invest - Accura AF1 A	30,143	2.000,00	66,35	70,62	2.128,71	0,00	128,71	128,71	6,44%	20,39%
FR0011079466	Lyxor ETF MSCI All Country World	16,725	2.000,00	119,58	125,89	2.105,54	0,00	105,54	105,54	5,28%	20,17%
LU0260870661	Templeton Global Total Return Fund A	100,200	2.000,00	19,96	20,88	2.092,18	0,00	92,18	92,18	4,61%	20,04%
LU0432616737	Invesco Balanced-Risk Allocation	146,951	2.000,00	13,61	14,09	2.070,54	0,00	70,54	70,54	3,53%	19,84%
DE000A0M8HD2	Frankfurter Aktienfonds für Stiftungen	25,297	2.000,00	79,06	80,67	2.040,73	0,00	40,73	40,73	2,04%	19,55%

Aktuelle Depotperformance

10.000,00

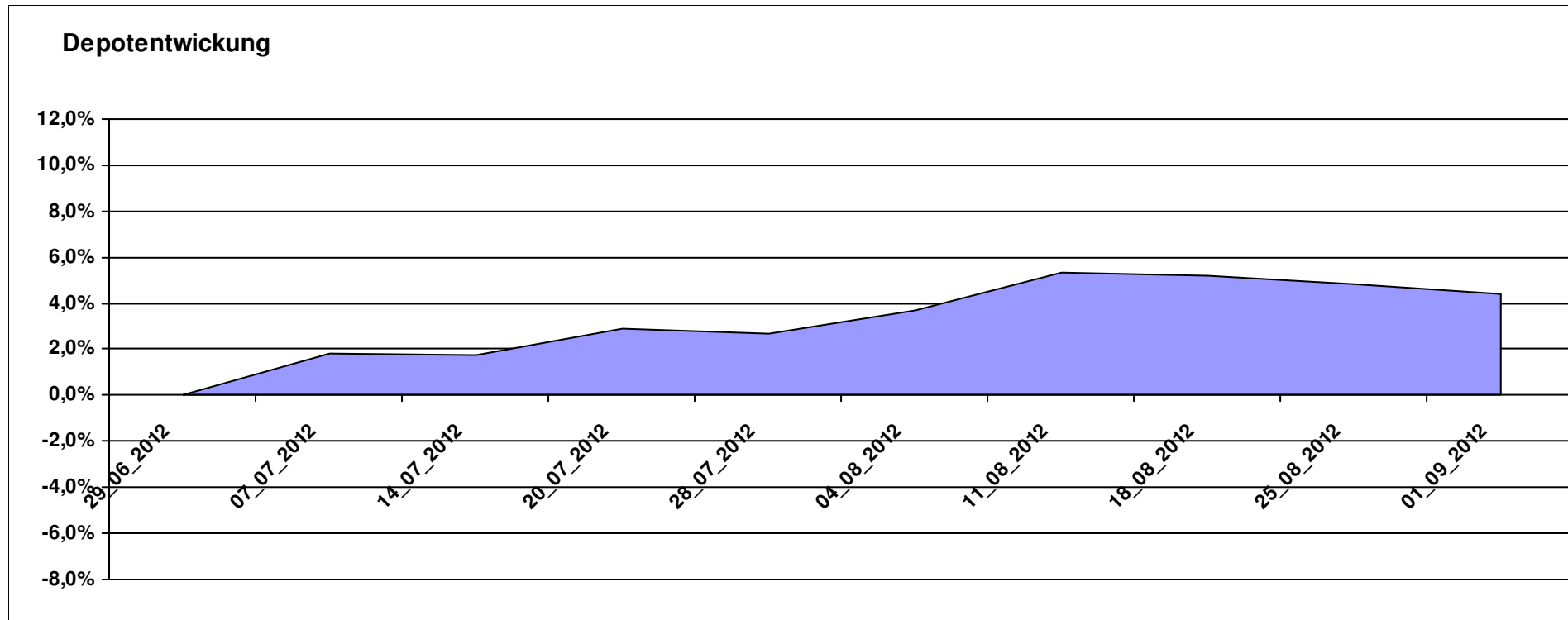
10.437,70

0,00

437,70

437,70

4,38%



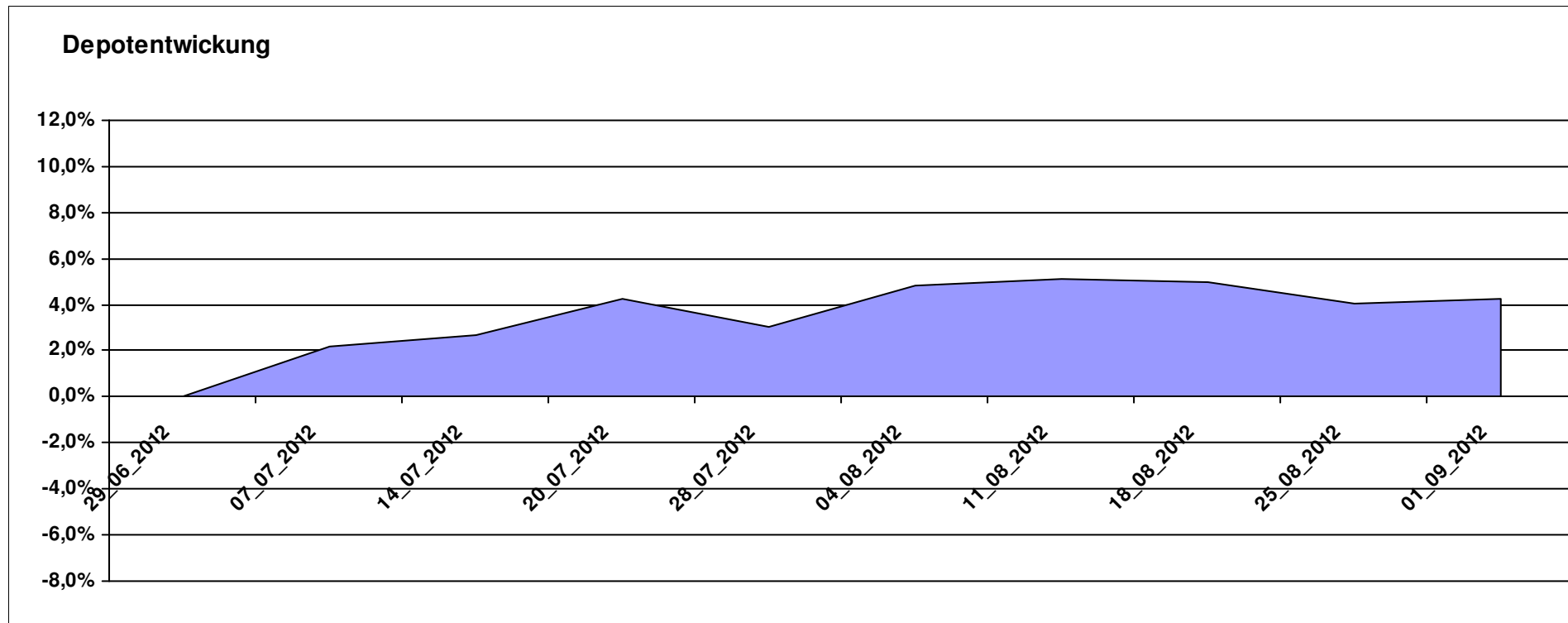
Aktuelle Depotübersicht

Letzter festgestellter Kurs vom: 01.09.2012

Bericht erstellt am: 01.09.2012 07:59:21

Limit		Teilnehmer									
WKN	Wertpapier Name	Stück	Bestand Einstandspreis	MW	Aktuell letzter Kurs	Depotwert	Div.	Gewinn/Verlust Kurs	Summe	v.H	Portfolio
LU0321462953	db x-trackers Emerging Markets Liquid Eurobonds	7,513	2.000,00	266,19	280,83	2.109,99	0,00	109,99	109,99	5,50%	20,24%
LU0540980066	dbx MSCI World Consumer Staples	128,804	2.000,00	15,53	16,32	2.102,08	0,00	102,08	102,08	5,10%	20,17%
LU0540980223	dbx MSCI World Health Care	175,323	2.000,00	11,41	11,91	2.088,10	0,00	88,10	88,10	4,40%	20,03%
LU0592216559	dbx MSCI EM Consumer Staples	417,528	2.000,00	4,79	4,94	2.062,59	0,00	62,59	62,59	3,13%	19,79%
LU0478205379	dbx € Liquid Corporate 100	15,358	2.000,00	130,23	134,23	2.061,48	0,00	61,48	61,48	3,07%	19,78%

Aktuelle Depotperformance 10.000,00 10.424,24 0,00 424,23 424,23 4,24%



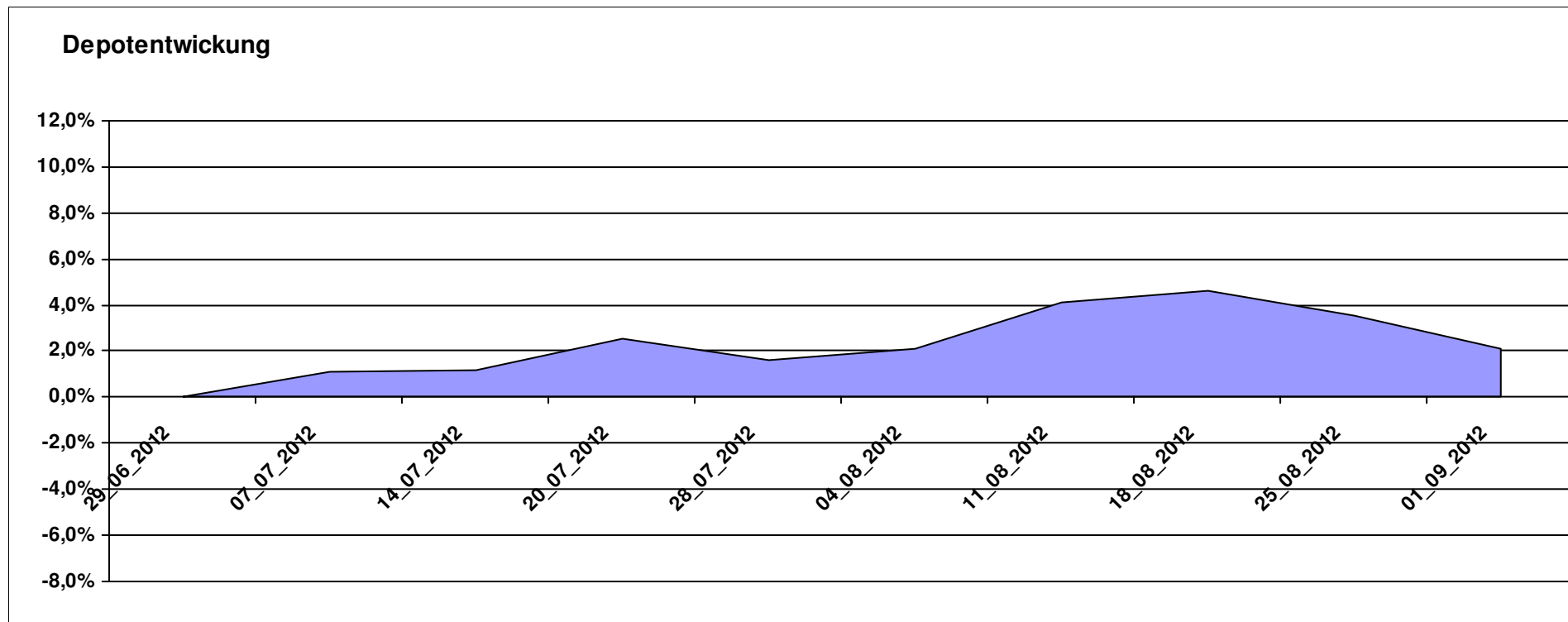
Aktuelle Depotübersicht

Letzter festgestellter Kurs vom: 01.09.2012

Bericht erstellt am: 01.09.2012 07:59:21

Luxor		Teilnehmer									
WKN	Wertpapier Name	Stück	Bestand Einstandspreis	MW	letztter Kurs	Aktuell Depotwert	Div.	Gewinn/Verlust Kurs	Summe	v.H	Portfolio
LU0069514817	LiLux Convert	12,538	2.000,00	159,51	165,02	2.069,09	0,00	69,09	69,09	3,45%	20,26%
LU0264925131	Sparinvest SICAV Global SC Value EUR R	22,941	2.000,00	87,18	90,13	2.067,68	0,00	67,68	67,68	3,38%	20,25%
AT0000831425	ZZ 2	7,136	2.000,00	280,27	287,87	2.054,23	0,00	54,23	54,23	2,71%	20,12%
IE00B3YLT66	SPDR MSCI ACWI IMI ETF (EUR)	35,317	2.000,00	56,63	57,59	2.033,90	0,00	33,90	33,90	1,70%	19,92%
IE00B48X4842	SPDR® MSCI Emerging Markets SC	40,609	2.000,00	49,25	48,89	1.985,38	0,00	-14,62	-14,62	-0,73%	19,44%

Aktuelle Depotperformance 10.000,00 10.210,28 0,00 210,28 210,28 2,10%



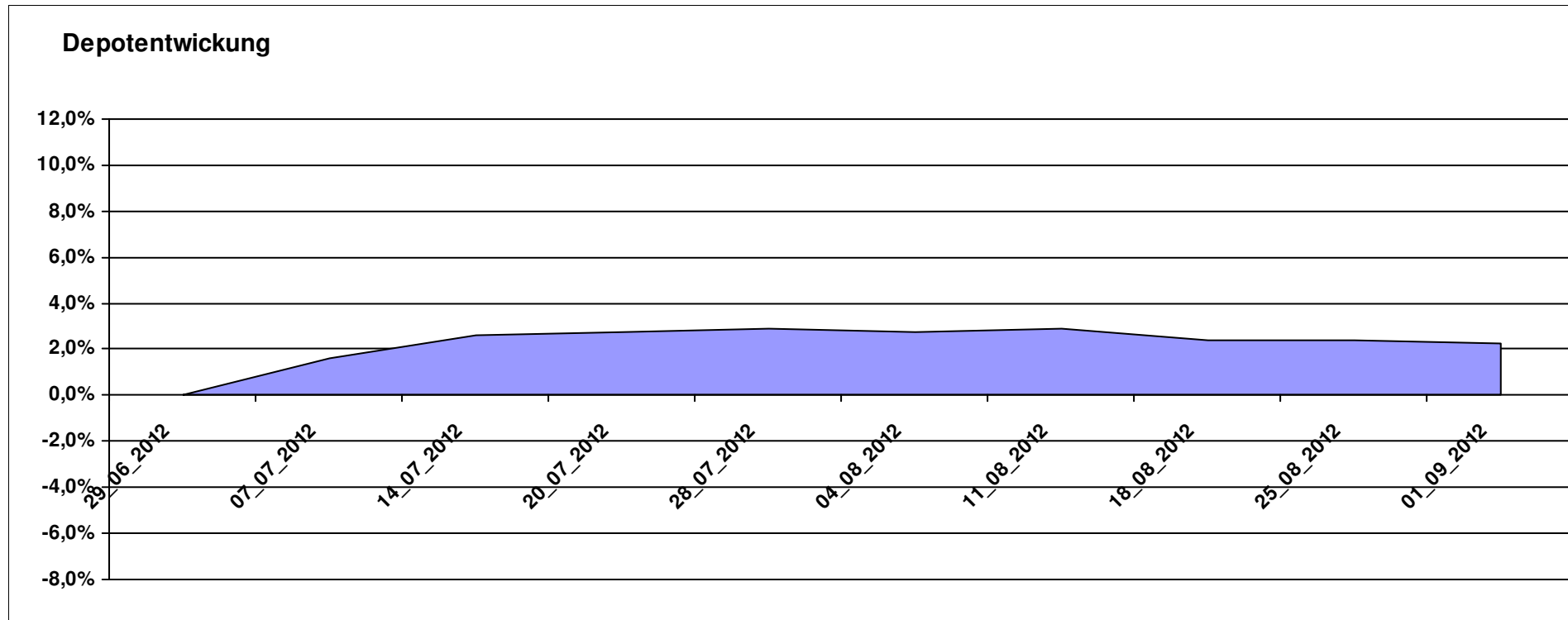
Aktuelle Depotübersicht

Letzter festgestellter Kurs vom: 01.09.2012

Bericht erstellt am: 01.09.2012 07:59:21

maddin711		Teilnehmer									
WKN	Wertpapier Name	Stück	Bestand Einstandspreis	MW	Aktuell letzter Kurs	Depotwert	Div.	Gewinn/Verlust Kurs	Summe	v.H	Portfolio
DE000A0N62G0	ETFS Metal Sec. DT.ZT07/Und.Gold/Unze/999/	16,202	2.000,00	123,44	130,48	2.114,06	0,00	114,06	114,06	5,70%	20,68%
LU0255797556	PICTET-ASIAN LOCAL CURRENCY DEBT-P	17,123	2.000,00	116,80	119,34	2.043,49	0,00	43,49	43,49	2,17%	19,99%
LU0035738771	VONTOBEL FUND SWISS FRANC BOND B	10,560	2.000,00	189,39	192,07	2.028,26	0,00	28,26	28,26	1,41%	19,84%
FR0010135103	Carmignac Patrimoine A	0,369	2.000,00	5425,72	5485,16	2.021,91	0,00	21,91	21,91	1,10%	19,78%
AT0000820386	Schoellerbank Euro Alternativ (T)	13,788	2.000,00	145,05	146,18	2.015,58	0,00	15,58	15,58	0,78%	19,72%

Aktuelle Depotperformance 10.000,00 10.223,30 0,00 223,30 223,30 2,23%



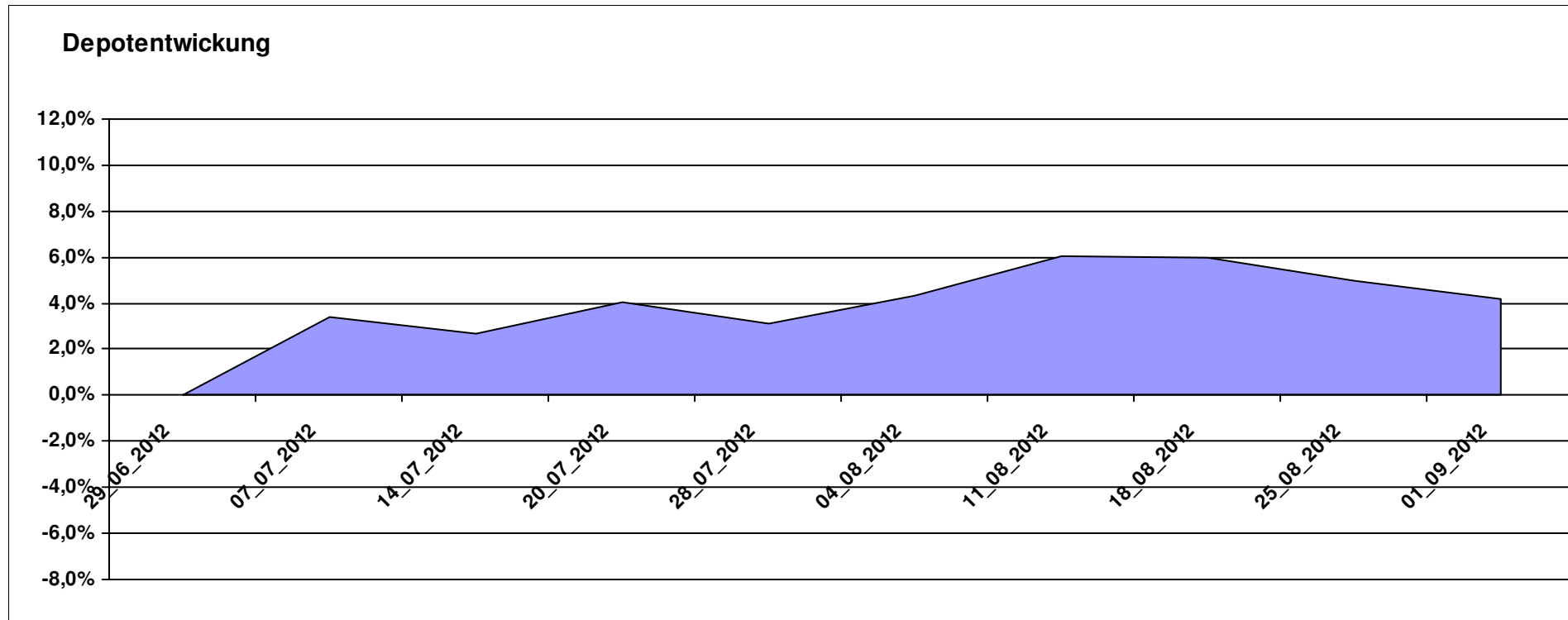
Aktuelle Depotübersicht

Letzter festgestellter Kurs vom: 01.09.2012

Bericht erstellt am: 01.09.2012 07:59:21

Marcise		Teilnehmer									
WKN	Wertpapier Name	Stück	Bestand Einstandspreis	MW	letztter Kurs	Aktuell Depotwert	Div.	Gewinn/Verlust Kurs	Summe	v.H	Portfolio
JE000A0MKQK7	ETF Portfolio Global	198,216	2.000,00	10,09	10,64	2.109,02	0,00	109,02	109,02	5,45%	20,24%
GB0030190366	First State Global Emerging Markets	312,012	2.000,00	6,41	6,73	2.099,84	0,00	99,84	99,84	4,99%	20,16%
LU0278937759	Aberdeen Global - Emerging Markets SC	157,480	2.000,00	12,70	13,24	2.085,04	0,00	85,04	85,04	4,25%	20,01%
3B00B1VMCY93	M&G OPTIMAL INCOME FUND	130,463	2.000,00	15,33	15,92	2.076,97	0,00	76,97	76,97	3,85%	19,94%
FR0010148981	Carmignac Investissement A	0,242	2.000,00	8279,45	8475,70	2.047,41	0,00	47,41	47,41	2,37%	19,65%

Aktuelle Depotperformance 10.000,00 10.418,28 0,00 418,28 418,28 4,18%



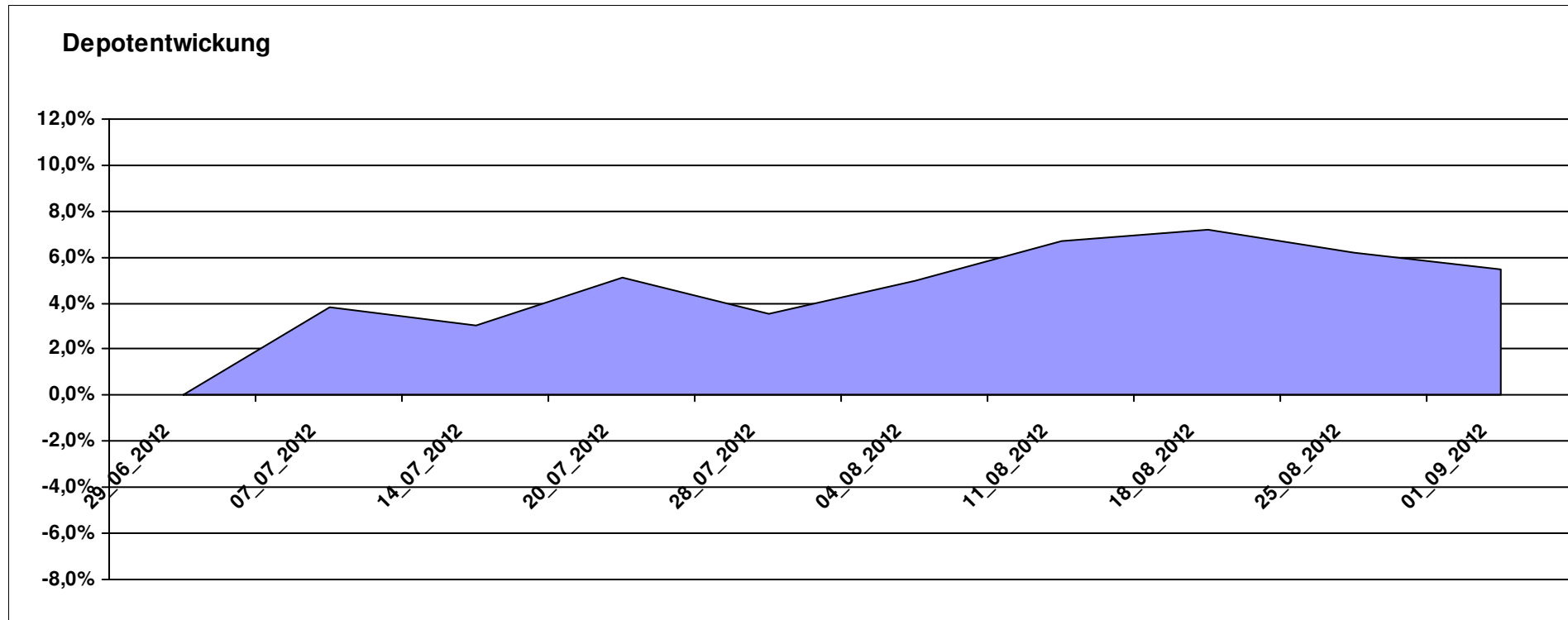
Aktuelle Depotübersicht

Letzter festgestellter Kurs vom: 01.09.2012

Bericht erstellt am: 01.09.2012 07:59:21

Molari		Teilnehmer									
WKN	Wertpapier Name	Stück	Bestand Einstandspreis	MW	letztter Kurs	Aktuell Depotwert	Div.	Gewinn/Verlust Kurs	Summe	v.H	Portfolio
LU0390137973	Templeton Frontier Markets	132,626	2.000,00	15,08	16,29	2.160,48	0,00	160,48	160,48	8,02%	20,48%
LU0407232692	Nestor Afrika Fonds B	18,374	2.000,00	108,85	116,65	2.143,32	0,00	143,32	143,32	7,17%	20,32%
LU0306632414	SLI Global SICAV European SC	183,318	2.000,00	10,91	11,54	2.115,49	0,00	115,49	115,49	5,77%	20,05%
LU0158078906	Amundi Funds Thailand - AU	23,275	2.000,00	85,93	89,26	2.077,50	0,00	77,50	77,50	3,88%	19,69%
GB0030932676	M&G Global Basic	87,108	2.000,00	22,96	23,56	2.052,26	0,00	52,26	52,26	2,61%	19,45%

Aktuelle Depotperformance 10.000,00 10.549,05 0,00 549,05 549,05 5,49%



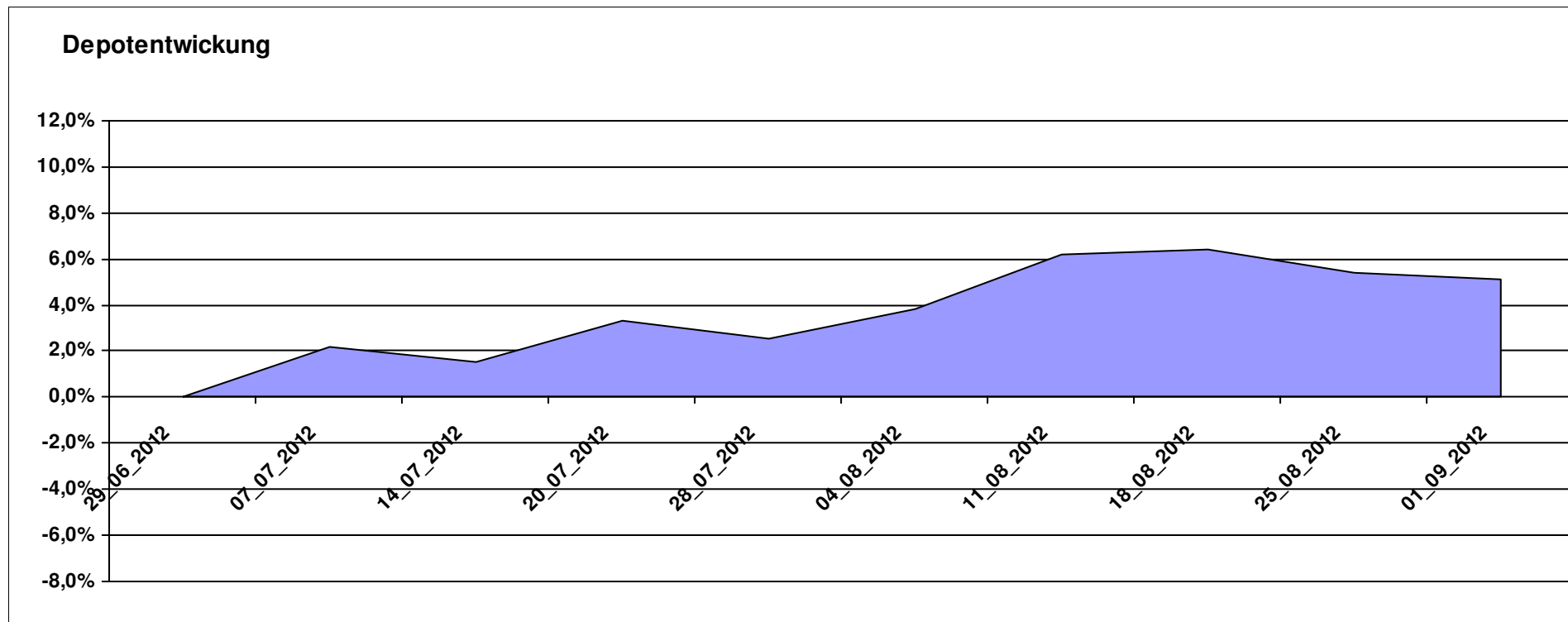
Aktuelle Depotübersicht

Letzter festgestellter Kurs vom: 01.09.2012

Bericht erstellt am: 01.09.2012 07:59:21

OliverMarc		Teilnehmer									
WKN	Wertpapier Name	Stück	Bestand Einstandspreis	MW	Aktuell letzter Kurs	Depotwert	Div.	Gewinn/Verlust Kurs	Summe	v.H	Portfolio
LU0380865021	db x-trackers DJ EURO STOXX 50	75,586	2.000,00	26,46	28,54	2.157,22	0,00	157,22	157,22	7,86%	20,52%
LU0323578657	FvS Multiple Opportunities R	12,950	2.000,00	154,44	165,08	2.137,79	0,00	137,79	137,79	6,89%	20,33%
LU0260870661	Templeton Global Total Return Fund A	100,200	2.000,00	19,96	20,88	2.092,18	0,00	92,18	92,18	4,61%	19,90%
LU0278937759	Aberdeen Global - Emerging Markets SC	157,480	2.000,00	12,70	13,24	2.085,04	0,00	85,04	85,04	4,25%	19,83%
DE000A0M8HD2	Frankfurter Aktienfonds für Stiftungen	25,297	2.000,00	79,06	80,67	2.040,73	0,00	40,73	40,73	2,04%	19,41%

Aktuelle Depotperformance 10.000,00 10.512,96 0,00 512,96 512,96 5,13%



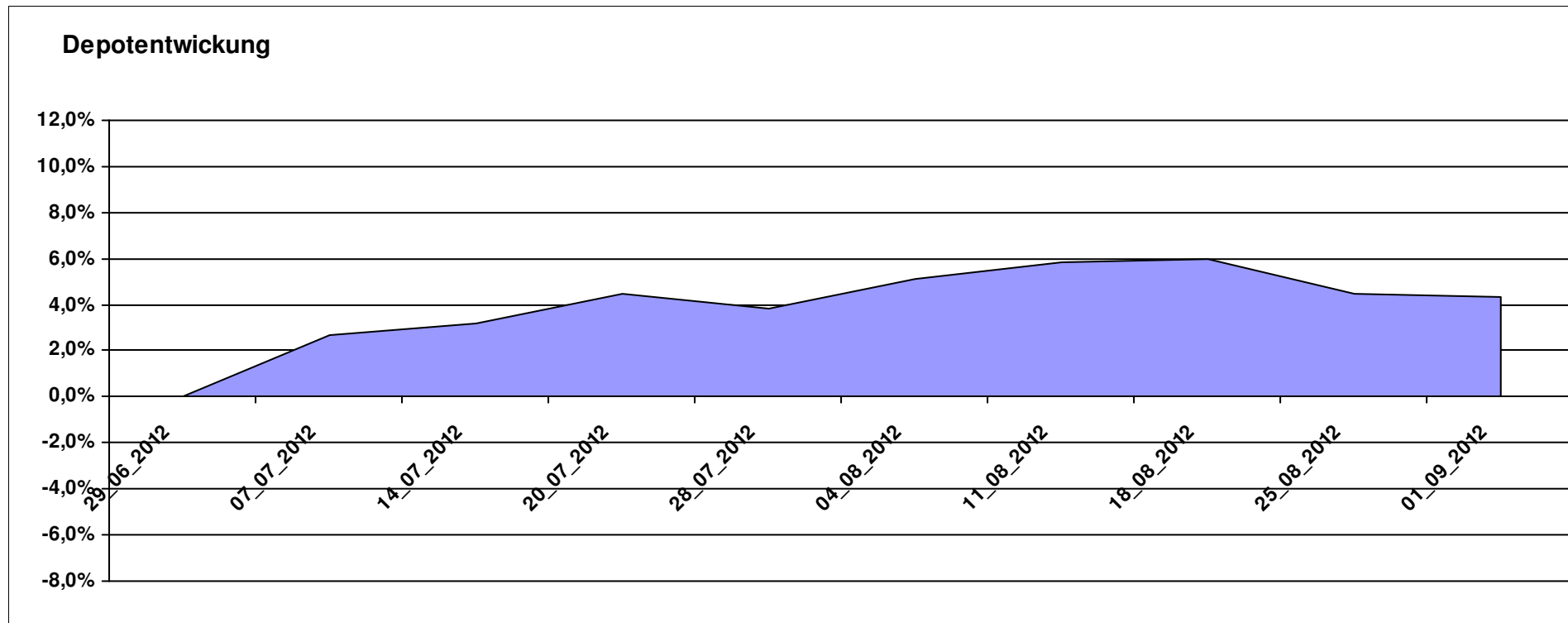
Aktuelle Depotübersicht

Letzter festgestellter Kurs vom: 01.09.2012

Bericht erstellt am: 01.09.2012 07:59:21

Padua		Teilnehmer									
WKN	Wertpapier Name	Stück	Bestand Einstandspreis	MW	Aktuell letzter Kurs	Depotwert	Div.	Gewinn/Verlust Kurs	Summe	v.H	Portfolio
LU0119620416	Morgan Stanley Global Brands	35,663	2.000,00	56,08	58,86	2.099,14	0,00	99,14	99,14	4,96%	20,12%
LU0274939478	Aviva Investors - Emerging Markets Bond Fund A	224,468	2.000,00	8,91	9,32	2.092,18	0,00	92,18	92,18	4,61%	20,05%
LU0278937759	Aberdeen Global - Emerging Markets SC	157,480	2.000,00	12,70	13,24	2.085,04	0,00	85,04	85,04	4,25%	19,99%
LU0505784701	Aberdeen Global - World Resources Equity	1,050	2.000,00	1905,35	1981,24	2.079,65	0,00	79,65	79,65	3,98%	19,93%
3B00B1VMCY93	M&G OPTIMAL INCOME FUND	130,463	2.000,00	15,33	15,92	2.076,97	0,00	76,97	76,97	3,85%	19,91%

Aktuelle Depotperformance 10.000,00 10.432,98 0,00 432,99 432,99 4,33%



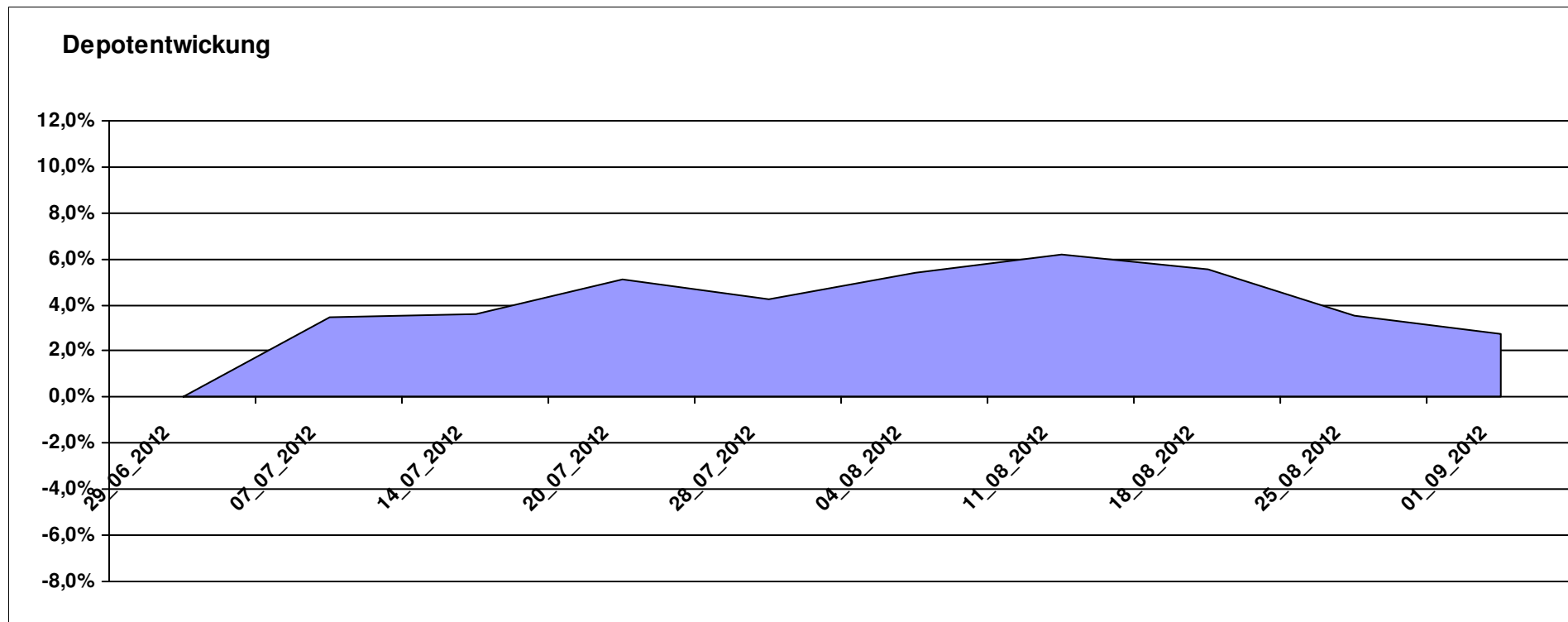
Aktuelle Depotübersicht

Letzter festgestellter Kurs vom: 01.09.2012

Bericht erstellt am: 01.09.2012 07:59:21

Physiker		Teilnehmer									
WKN	Wertpapier Name	Stück	Bestand Einstandspreis	MW	letztter Kurs	Aktuell Depotwert	Div.	Gewinn/Verlust Kurs	Summe	v.H	Portfolio
LU0132414144	Aberdeen Select Em. Markets Bond Fund A2	69,107	2.000,00	28,94	30,37	2.098,77	0,00	98,77	98,77	4,94%	20,43%
GB00B39R2S49	M&G Global Dividend Fund A	135,837	2.000,00	14,72	15,29	2.076,95	0,00	76,95	76,95	3,85%	20,22%
LU0132412106	Aberdeen - Emerging Market EQ FUND A2	41,728	2.000,00	47,93	48,99	2.044,23	0,00	44,23	44,23	2,21%	19,90%
DK0016259260	ISI Latin America Equities	73,519	2.000,00	27,20	27,64	2.032,08	0,00	32,08	32,08	1,60%	19,78%
FR0010135103	Carmignac Patrimoine A	0,369	2.000,00	5425,72	5485,16	2.021,91	0,00	21,91	21,91	1,10%	19,68%

Aktuelle Depotperformance 10.000,00 10.273,94 0,00 273,94 273,94 2,74%



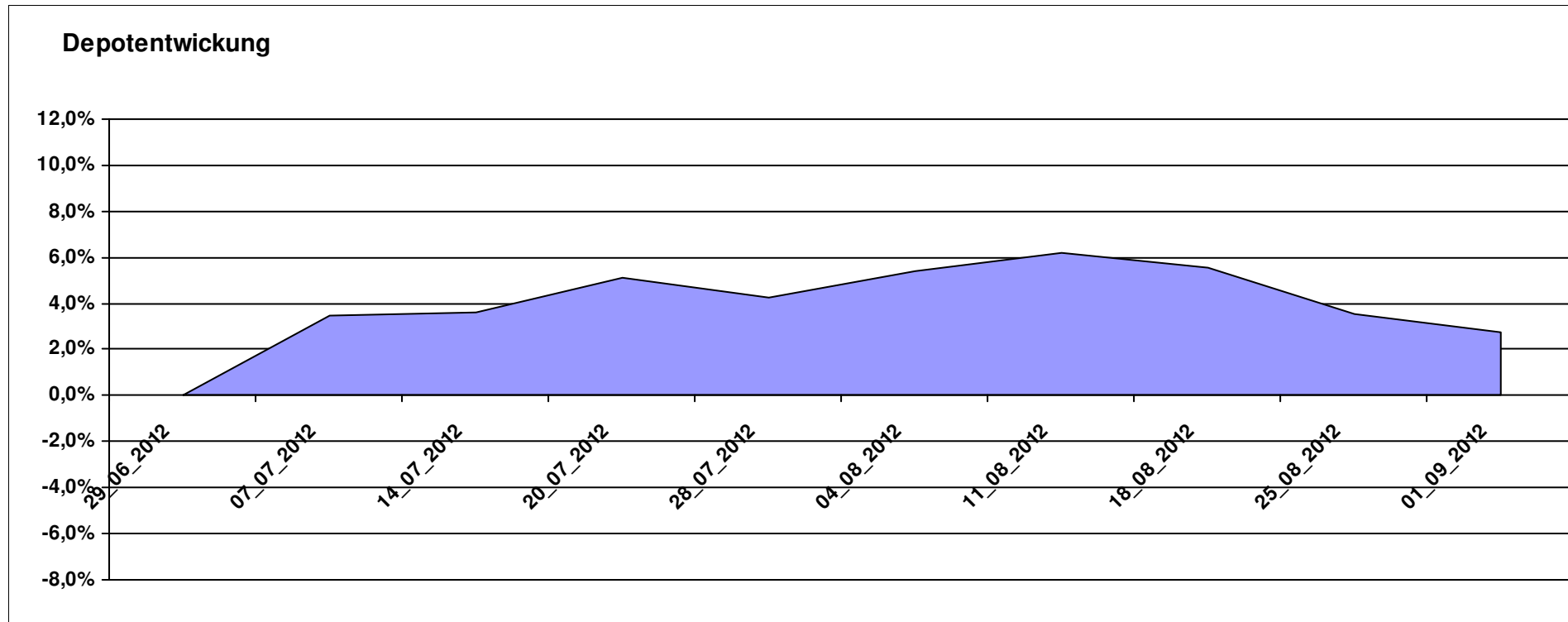
Aktuelle Depotübersicht

Letzter festgestellter Kurs vom: 01.09.2012

Bericht erstellt am: 01.09.2012 07:59:21

Pimboli		Teilnehmer									
WKN	Wertpapier Name	Stück	Bestand Einstandspreis	MW	letztter Kurs	Aktuell Depotwert	Div.	Gewinn/Verlust Kurs	Summe	v.H	Portfolio
LU0323578657	FvS Multiple Opportunities R	12,950	2.000,00	154,44	165,08	2.137,79	0,00	137,79	137,79	6,89%	20,61%
DE000A1DCTL3	ETC AUF PHYSICAL SWISS GOLD	15,992	2.000,00	125,06	131,80	2.107,79	0,00	107,79	107,79	5,39%	20,32%
LU0132414144	Aberdeen Select Em. Markets Bond Fund A2	69,107	2.000,00	28,94	30,37	2.098,77	0,00	98,77	98,77	4,94%	20,23%
IE00B4K2PZ33	Thames River Global High Yield Fund A	236,394	2.000,00	8,46	8,55	2.022,25	0,00	22,25	22,25	1,11%	19,49%
LU0592698954	Carmignac Emerging Patrimoine A	18,586	2.000,00	107,61	108,06	2.008,36	0,00	8,36	8,36	0,42%	19,36%

Aktuelle Depotperformance 10.000,00 10.374,96 0,00 374,95 374,95 3,75%



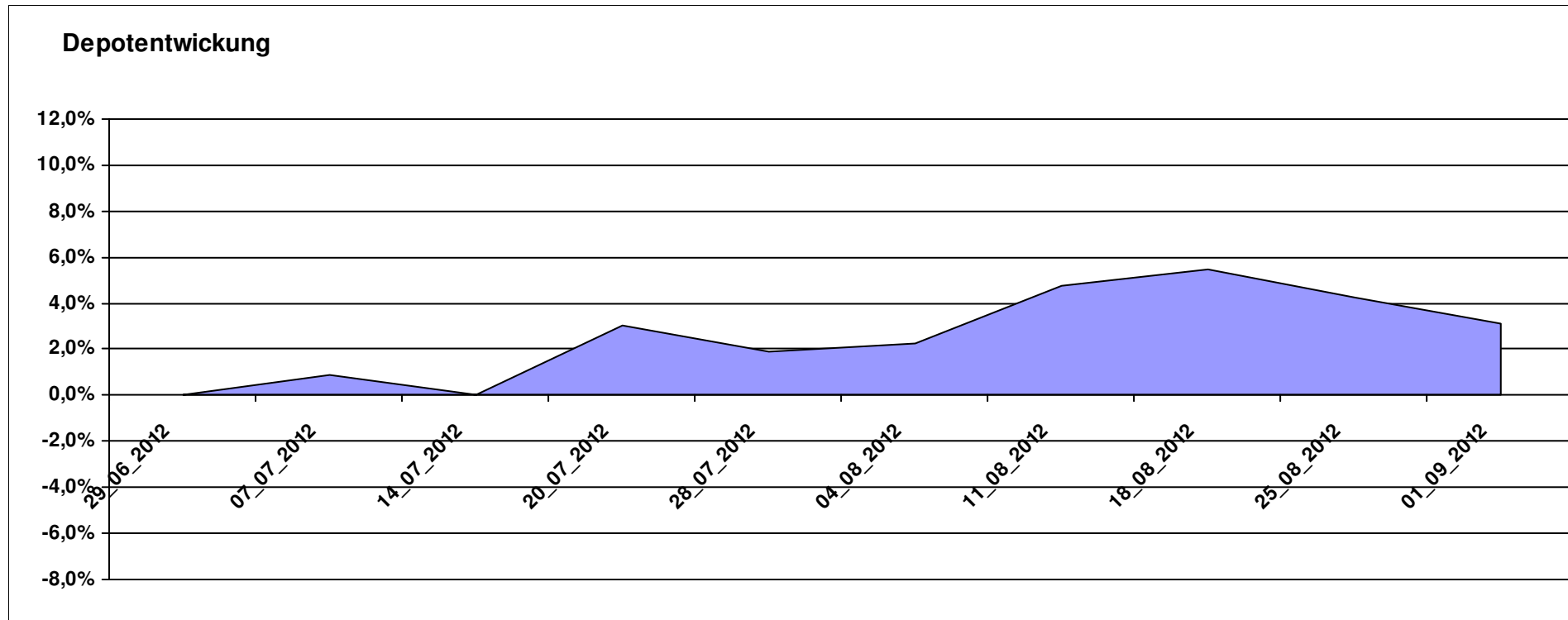
Aktuelle Depotübersicht

Letzter festgestellter Kurs vom: 01.09.2012

Bericht erstellt am: 01.09.2012 07:59:21

Postguru		Teilnehmer									
WKN	Wertpapier Name	Stück	Bestand Einstandspreis	MW	Aktuell letzter Kurs	Depotwert	Div.	Gewinn/Verlust Kurs	Summe	v.H	Portfolio
LU0650624025	Comstage F.A.Z. Index	139,935	2.000,00	14,29	15,26	2.135,42	0,00	135,42	135,42	6,77%	20,71%
LU0392494646	Comstage MSCI Europe	60,613	2.000,00	33,00	34,15	2.069,95	0,00	69,95	69,95	3,50%	20,07%
LU0392494992	Comstage MSCI North America	68,480	2.000,00	29,21	29,94	2.050,29	0,00	50,29	50,29	2,51%	19,88%
LU0508799334	Comstage Bund Future	15,848	2.000,00	126,20	129,10	2.046,03	0,00	46,03	46,03	2,30%	19,84%
LU0635178014	Comstage MSCI Emerging Markets	67,385	2.000,00	29,68	29,82	2.009,43	0,00	9,43	9,43	0,47%	19,49%

Aktuelle Depotperformance 10.000,00 10.311,12 0,00 311,12 311,12 3,11%



Aktuelle Depotübersicht

Letzter festgestellter Kurs vom: 01.09.2012

Bericht erstellt am: 01.09.2012 07:59:21

PSTVA		Teilnehmer									
WKN	Wertpapier Name	Stück	Bestand Einstandspreis	MW	letzte Kurs	Aktuell Depotwert	Div.	Gewinn/Verlust Kurs	Summe	v.H	Portfolio
LU0011850392	BGF Emerging Europe A2 EUR	23,565	2.000,00	84,87	90,12	2.123,72	0,00	123,72	123,72	6,19%	20,19%
LU0360863863	ARERO	15,181	2.000,00	131,74	139,17	2.112,80	0,00	112,80	112,80	5,64%	20,09%
LU0278527428	Nordea-1 Nordic Eq SC BP	186,567	2.000,00	10,72	11,26	2.100,75	0,00	100,75	100,75	5,04%	19,97%
GB0030190366	First State Global Emerging Markets	312,012	2.000,00	6,41	6,73	2.099,84	0,00	99,84	99,84	4,99%	19,97%
LU0231459107	Aberdeen Global Asian Smaller Comp. Fund A2	67,761	2.000,00	29,52	30,70	2.080,25	0,00	80,25	80,25	4,01%	19,78%

Aktuelle Depotperformance

10.000,00

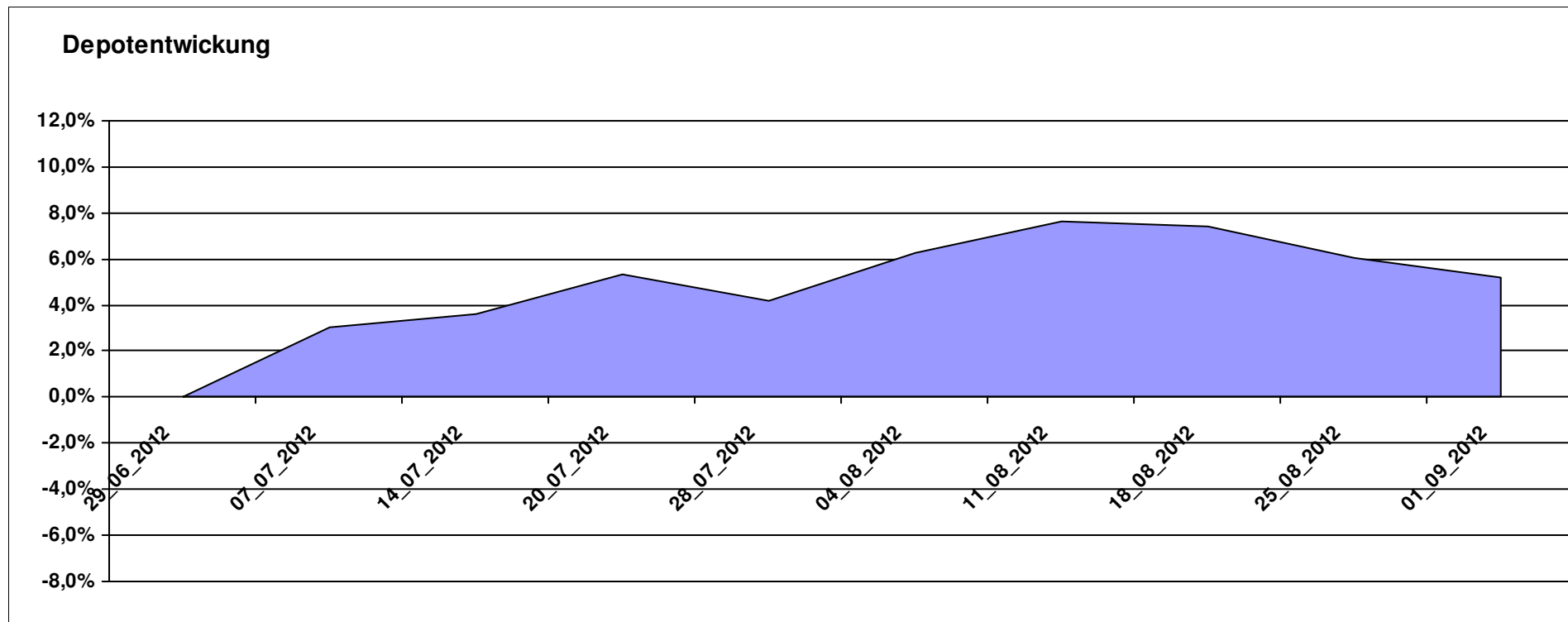
10.517,36

0,00

517,36

517,36

5,17%



Aktuelle Depotübersicht

Letzter festgestellter Kurs vom: 01.09.2012

Bericht erstellt am: 01.09.2012 07:59:21

RichyRich		Teilnehmer									
WKN	Wertpapier Name	Stück	Bestand Einstandspreis	MW	Aktuell letzter Kurs	Depotwert	Div.	Gewinn/Verlust Kurs	Summe	v.H	Portfolio
LU0348798009	Allianz RCM Thailand	5,371	2.000,00	372,37	400,29	2.149,96	0,00	149,96	149,96	7,50%	20,46%
LU0323578657	FvS Multiple Opportunities R	12,950	2.000,00	154,44	165,08	2.137,79	0,00	137,79	137,79	6,89%	20,35%
LU0170990948	Pictet - Global Emerging Debt-HP CHF;	6,919	2.000,00	289,06	302,26	2.091,33	0,00	91,33	91,33	4,57%	19,91%
LU0254360752	CS Equity Fund (Lux) Global Prestige B	127,714	2.000,00	15,66	16,31	2.083,01	0,00	83,01	83,01	4,15%	19,83%
LU0261945553	Fidelity Funds - ASEAN Fund A Acc (USD);	125,467	2.000,00	15,94	16,29	2.043,85	0,00	43,85	43,85	2,19%	19,45%

Aktuelle Depotperformance

10.000,00

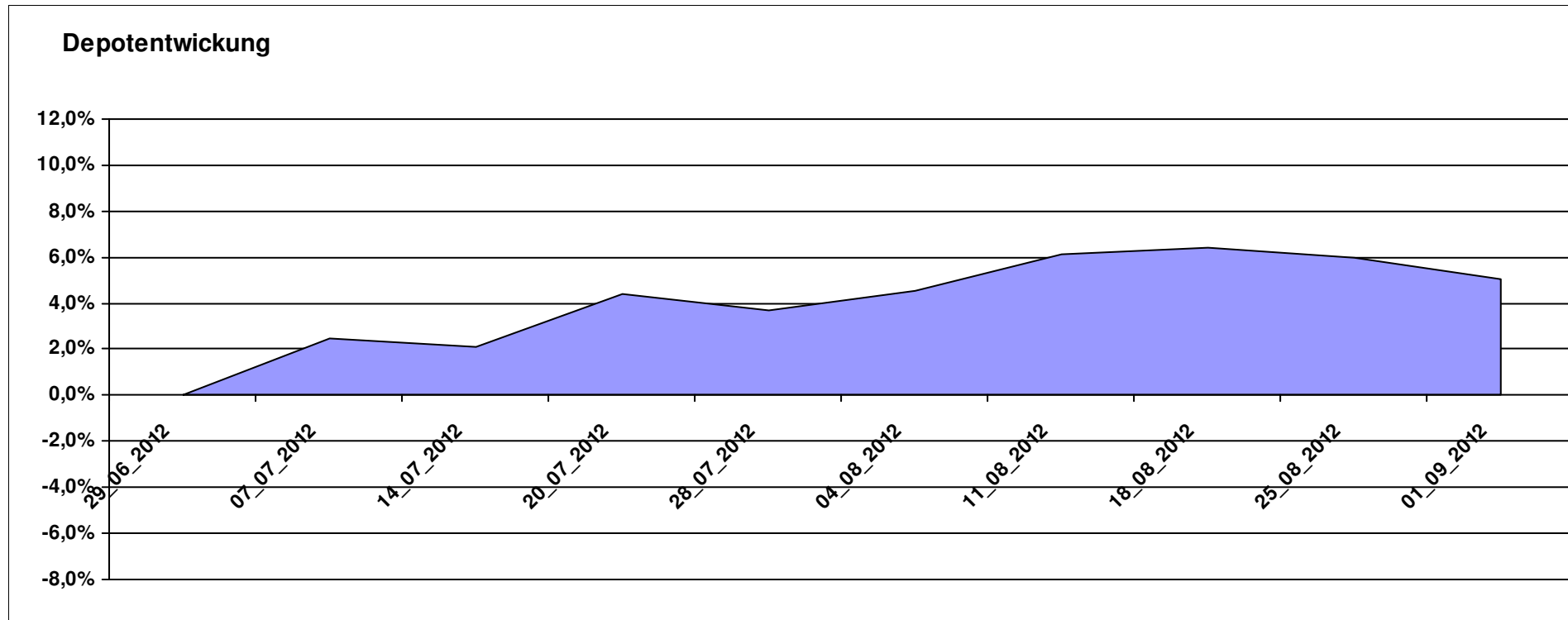
10.505,94

0,00

505,94

505,94

5,06%



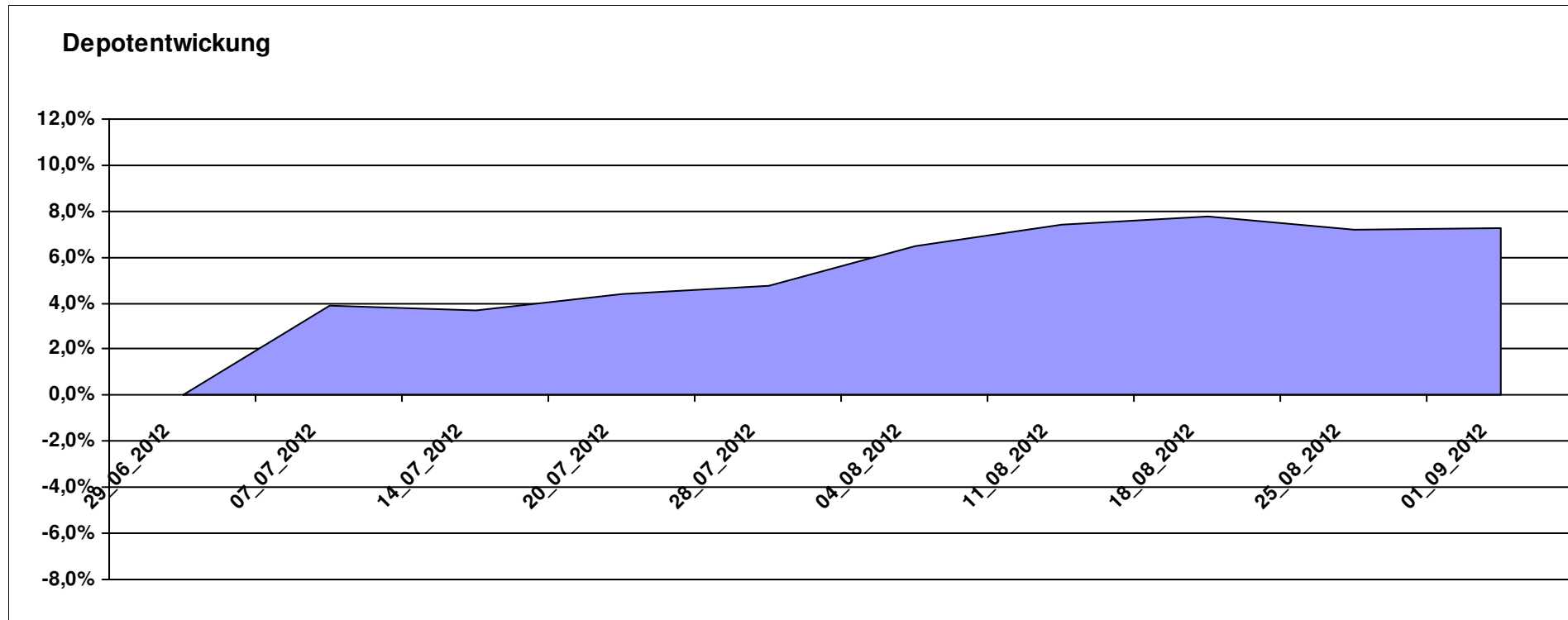
Aktuelle Depotübersicht

Letzter festgestellter Kurs vom: 01.09.2012

Bericht erstellt am: 01.09.2012 07:59:21

riddler218		Teilnehmer										
WKN	Wertpapier Name	Stück	Bestand Einstandspreis	MW	letztter Kurs	Aktuell Depotwert	Div.	Gewinn/Verlust Kurs	Summe	v.H	Portfolio	
LU0316468478	Schroder Middle East	207,469	2.000,00	9,64	10,70	2.219,92	0,00	219,92	219,92	11,00%	20,70%	
LU0209404259	DWS Türkei	10,938	2.000,00	182,85	199,34	2.180,37	0,00	180,37	180,37	9,02%	20,33%	
DE0009769976	DWS Biotech	26,161	2.000,00	76,45	81,89	2.142,32	0,00	142,32	142,32	7,12%	19,97%	
LU0270814014	Schroder Taiwan	208,375	2.000,00	9,60	10,07	2.098,33	0,00	98,33	98,33	4,92%	19,56%	
LU0278937759	Aberdeen Global - Emerging Markets SC	157,480	2.000,00	12,70	13,24	2.085,04	0,00	85,04	85,04	4,25%	19,44%	

Aktuelle Depotperformance 10.000,00 10.725,98 0,00 725,97 725,97 7,26%



Aktuelle Depotübersicht

Letzter festgestellter Kurs vom: 01.09.2012

Bericht erstellt am: 01.09.2012 07:59:21

Schildkröte		Teilnehmer									
WKN	Wertpapier Name	Stück	Bestand Einstandspreis	MW	Aktuell letzter Kurs	Depotwert	Div.	Gewinn/Verlust Kurs	Summe	v.H	Portfolio
DE0008490962	DWS Deutschland	19,675	2.000,00	101,65	113,15	2.226,27	0,00	226,27	226,27	11,31%	20,77%
LU0256839274	Allianz RCM Europe Equity Growth	14,496	2.000,00	137,97	149,51	2.167,28	0,00	167,28	167,28	8,36%	20,22%
LU0055649056	DWS Gold Plus	1,010	2.000,00	1979,89	2098,96	2.120,28	0,00	120,28	120,28	6,01%	19,78%
DE0009848119	DWS Top Dividende	23,646	2.000,00	84,58	89,37	2.113,27	0,00	113,27	113,27	5,66%	19,71%
LU0260870661	Templeton Global Total Return Fund A	100,200	2.000,00	19,96	20,88	2.092,18	0,00	92,18	92,18	4,61%	19,52%

Aktuelle Depotperformance

10.000,00

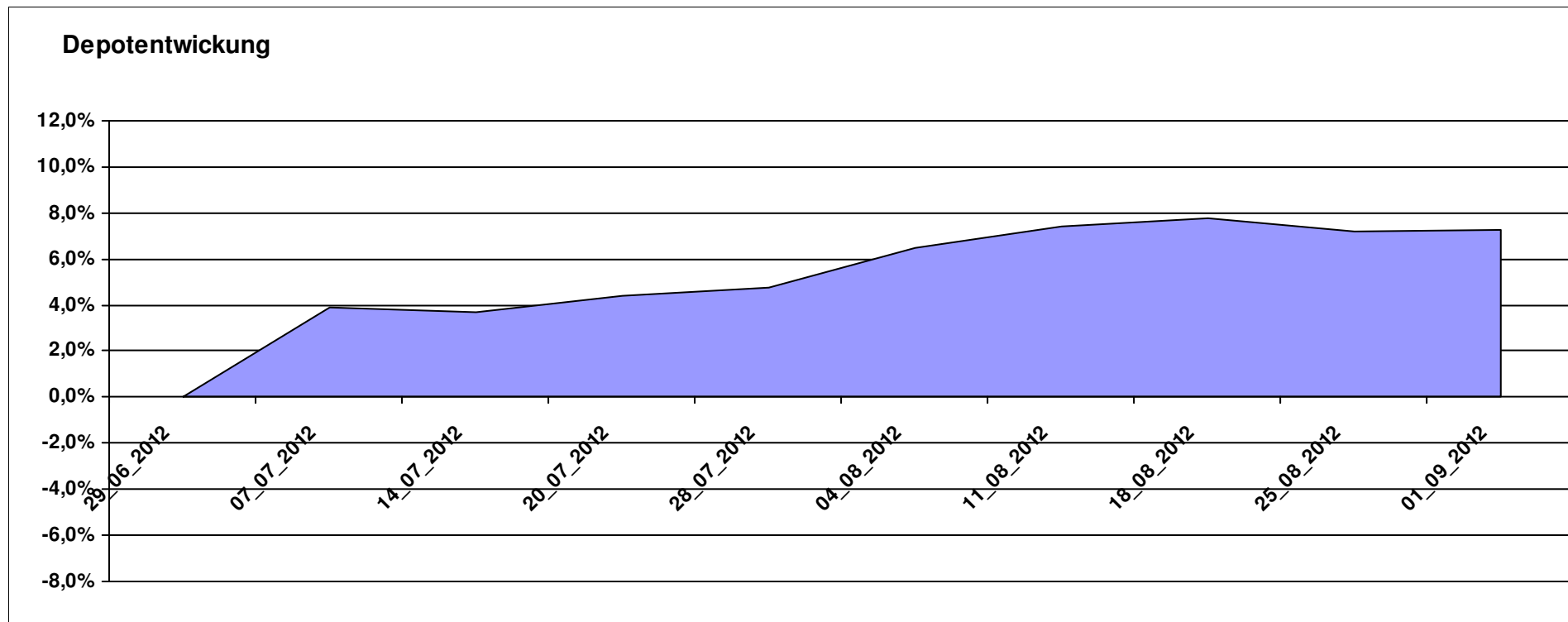
10.719,28

0,00

719,28

719,28

7,19%



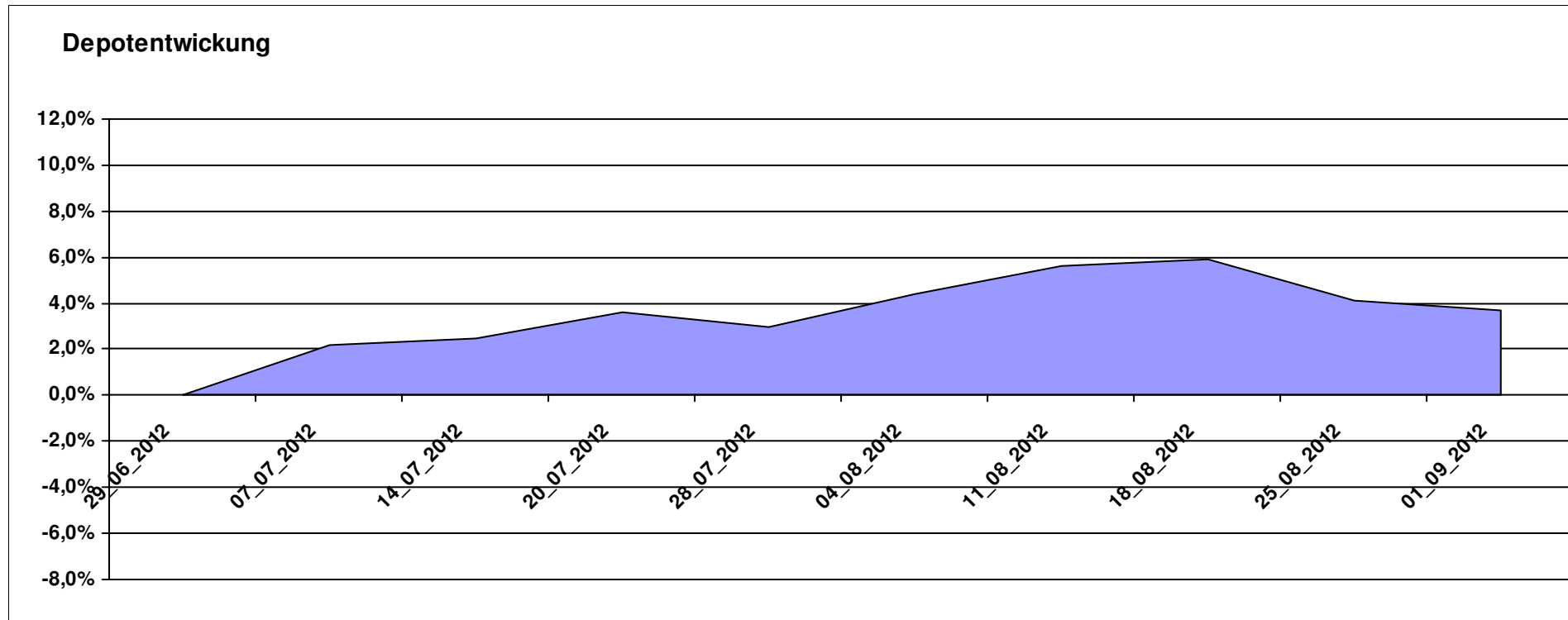
Aktuelle Depotübersicht

Letzter festgestellter Kurs vom: 01.09.2012

Bericht erstellt am: 01.09.2012 07:59:21

Senna		Teilnehmer									
WKN	Wertpapier Name	Stück	Bestand Einstandspreis	MW	letztter Kurs	Aktuell Depotwert	Div.	Gewinn/Verlust Kurs	Summe	v.H	Portfolio
GB0033874214	First State Asia Pacific Leaders	454,545	2.000,00	4,40	4,69	2.131,82	0,00	131,82	131,82	6,59%	20,57%
IE00B0T0FN89	Griffin Ottoman Fund	16,988	2.000,00	117,73	124,68	2.118,07	0,00	118,07	118,07	5,90%	20,44%
IE0004515239	ENNISMORE EUROPEAN SC	25,050	2.000,00	79,84	81,94	2.052,61	0,00	52,61	52,61	2,63%	19,80%
LU0205193047	Schroder ISF-US Small & Mid-Cap	16,183	2.000,00	123,59	126,70	2.050,33	0,00	50,33	50,33	2,52%	19,78%
LU0072463663	BGF Latin American Fund A2 USD	33,523	2.000,00	59,66	60,02	2.012,07	0,00	12,07	12,07	0,60%	19,41%

Aktuelle Depotperformance 10.000,00 10.364,90 0,00 364,89 364,89 3,65%



Aktuelle Depotübersicht

Letzter festgestellter Kurs vom: 01.09.2012

Bericht erstellt am: 01.09.2012 07:59:21

Skywalker		Teilnehmer									
WKN	Wertpapier Name	Stück	Bestand Einstandspreis	MW	letztter Kurs	Aktuell Depotwert	Div.	Gewinn/Verlust Kurs	Summe	v.H	Portfolio
DE0008490962	DWS Deutschland	19,675	2.000,00	101,65	113,15	2.226,27	0,00	226,27	226,27	11,31%	20,87%
LU0348798009	Allianz RCM Thailand	5,371	2.000,00	372,37	400,29	2.149,96	0,00	149,96	149,96	7,50%	20,16%
LU0726941049	Coba Rohstoff CDF1RS	42,582	2.000,00	46,97	49,68	2.115,57	0,00	115,57	115,57	5,78%	19,84%
LU0360863863	ARERO	15,181	2.000,00	131,74	139,17	2.112,80	0,00	112,80	112,80	5,64%	19,81%
DE0008475047	Allianz PIMCO Euro Rentenfonds A (EUR)	37,258	2.000,00	53,68	55,32	2.061,10	0,00	61,10	61,10	3,06%	19,32%

Aktuelle Depotperformance

10.000,00

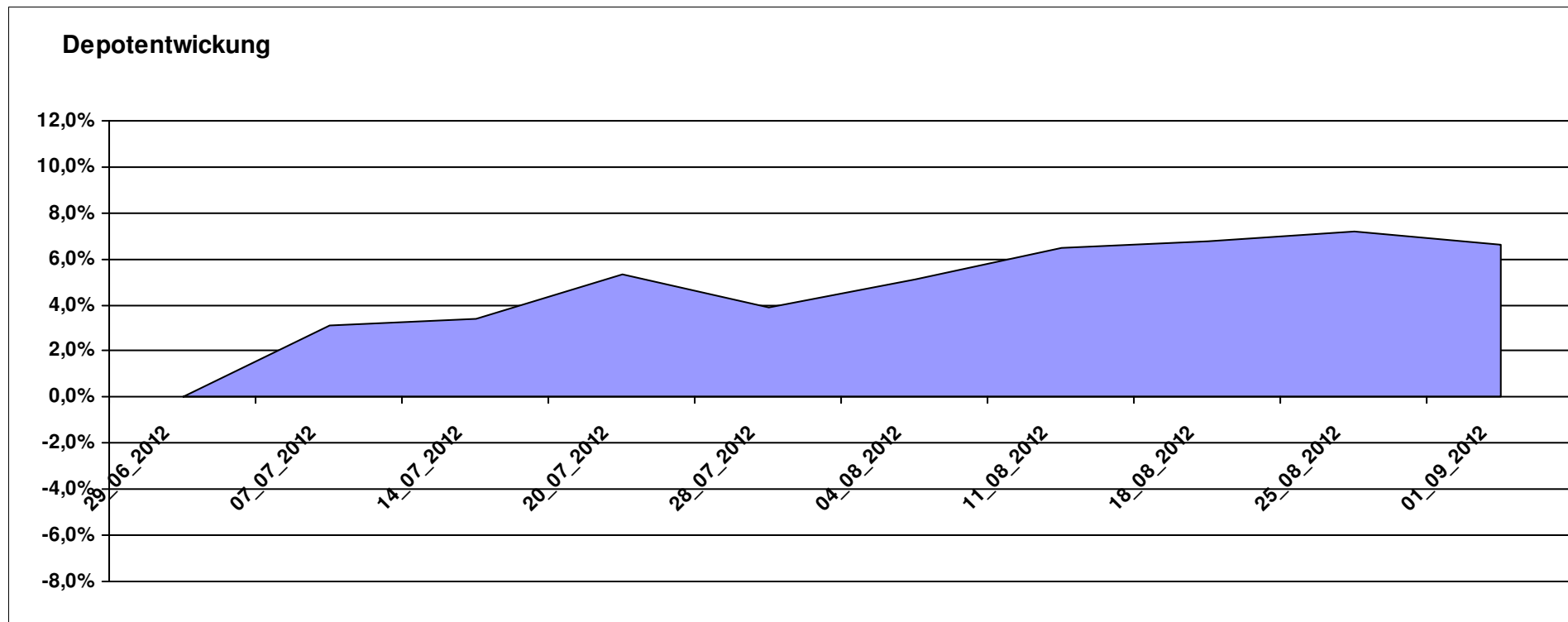
10.665,70

0,00

665,69

665,69

6,66%



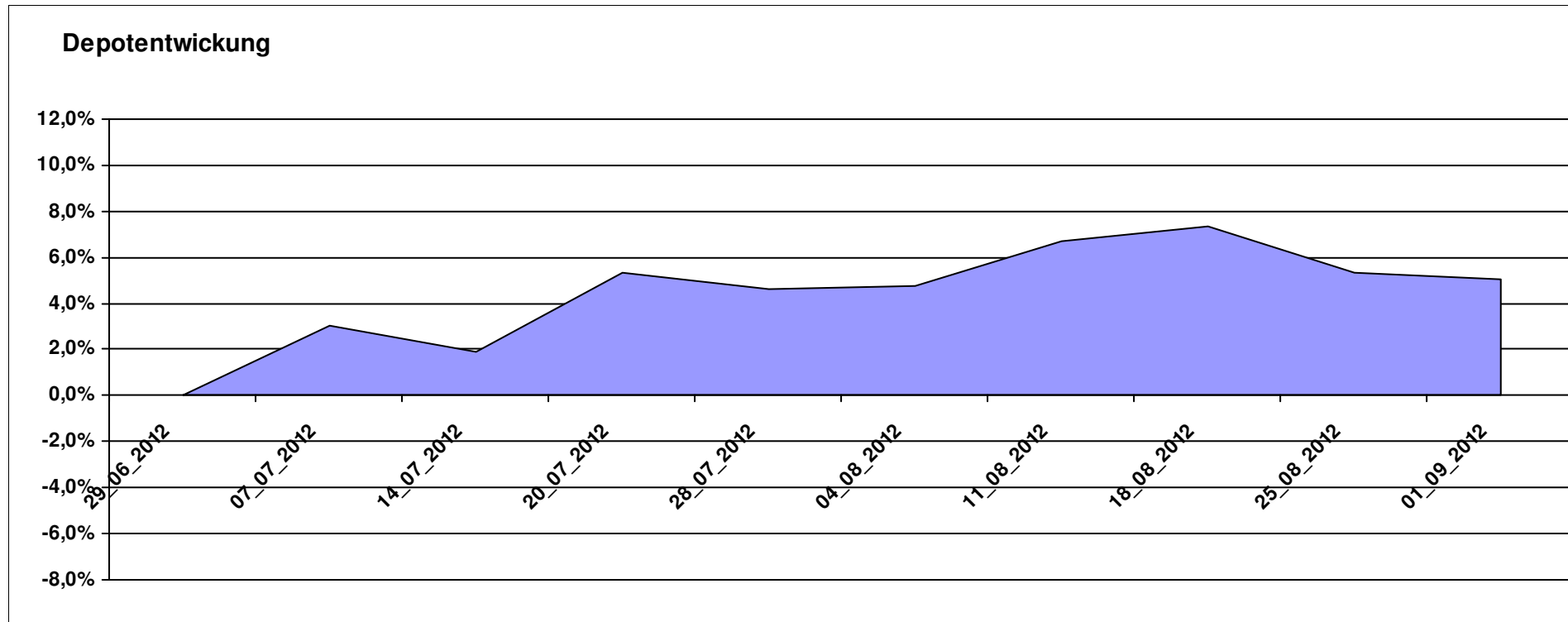
Aktuelle Depotübersicht

Letzter festgestellter Kurs vom: 01.09.2012

Bericht erstellt am: 01.09.2012 07:59:21

Snowky		Teilnehmer									
WKN	Wertpapier Name	Stück	Bestand Einstandspreis	MW	Aktuell letzter Kurs	Depotwert	Div.	Gewinn/Verlust Kurs	Summe	v.H	Portfolio
DE0008474149	DWS Technology Typ O	28,848	2.000,00	69,33	74,93	2.161,55	0,00	161,55	161,55	8,08%	20,58%
LU0278527428	Nordea-1 Nordic Eq SC BP	186,567	2.000,00	10,72	11,26	2.100,75	0,00	100,75	100,75	5,04%	20,00%
LU0254360752	CS Equity Fund (Lux) Global Prestige B	127,714	2.000,00	15,66	16,31	2.083,01	0,00	83,01	83,01	4,15%	19,83%
LU0329427255	JB EF Biotech	17,156	2.000,00	116,58	121,32	2.081,32	0,00	81,32	81,32	4,07%	19,82%
LU0384381660	MS INVF Global Infrastructure A	71,048	2.000,00	28,15	29,21	2.075,31	0,00	75,31	75,31	3,77%	19,76%

Aktuelle Depotperformance 10.000,00 10.501,94 0,00 501,93 501,93 5,02%



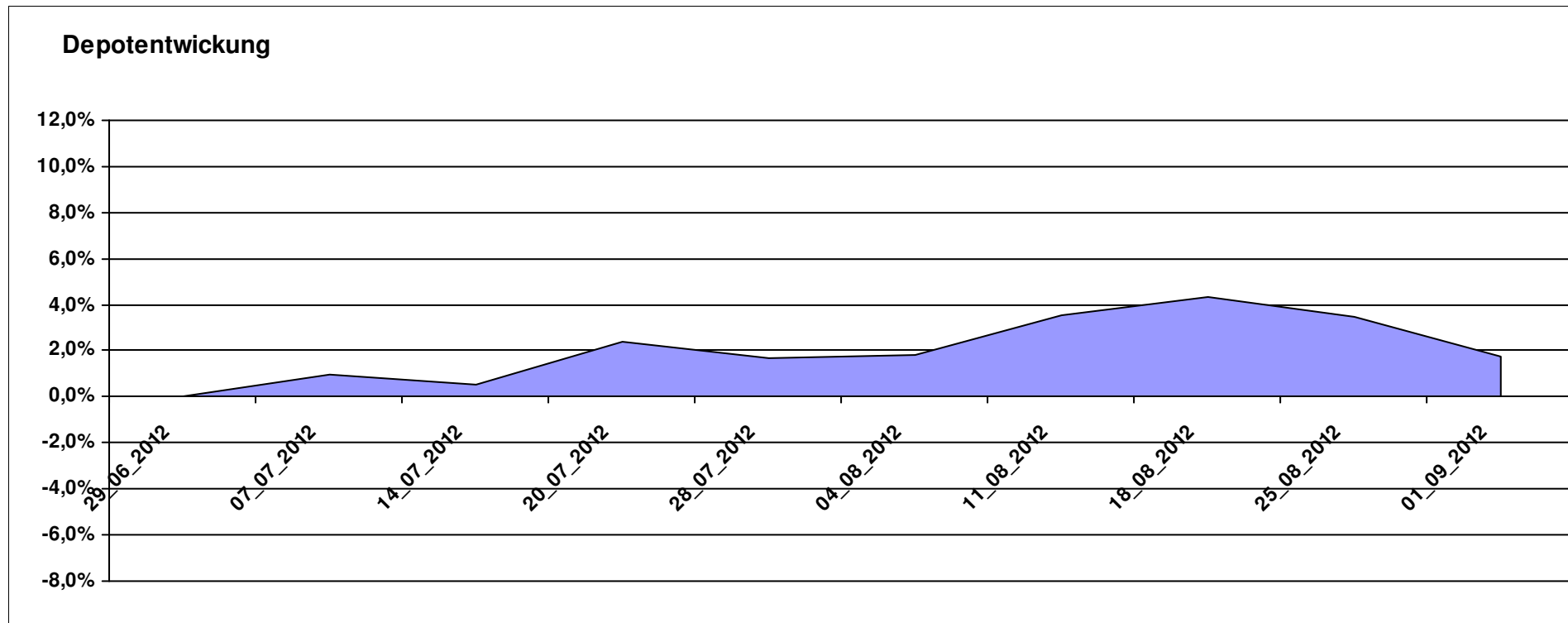
Aktuelle Depotübersicht

Letzter festgestellter Kurs vom: 01.09.2012

Bericht erstellt am: 01.09.2012 07:59:21

vanity		Teilnehmer									
WKN	Wertpapier Name	Stück	Bestand Einstandspreis	MW	Aktuell letzter Kurs	Depotwert	Div.	Gewinn/Verlust Kurs	Summe	v.H	Portfolio
LU0419741177	ComStage ETF Commerzbank Commodity EW	19,425	2.000,00	102,96	112,07	2.176,96	0,00	176,96	176,96	8,85%	21,39%
LU0392494992	Comstage MSCI North America	68,480	2.000,00	29,21	29,94	2.050,29	0,00	50,29	50,29	2,51%	20,15%
LU0488317610	ComStage ETF iBOXX € Germany Covered Capped Overall TR	10,775	2.000,00	185,62	188,63	2.032,39	0,00	32,39	32,39	1,62%	19,97%
LU0635178014	Comstage MSCI Emerging Markets	67,385	2.000,00	29,68	29,82	2.009,43	0,00	9,43	9,43	0,47%	19,75%
LU0392496773	ComStage ETF TOPIX ®	248,022	2.000,00	8,06	7,69	1.907,29	0,00	-92,71	-92,71	-4,64%	18,74%

Aktuelle Depotperformance 10.000,00 10.176,36 0,00 176,37 176,37 1,76%



Aktuelle Depotübersicht

Letzter festgestellter Kurs vom: 01.09.2012

Bericht erstellt am: 01.09.2012 07:59:22

Wavetrader7		Teilnehmer									
WKN	Wertpapier Name	Stück	Bestand Einstandspreis	MW	Aktuell letzter Kurs	Depotwert	Div.	Gewinn/Verlust Kurs	Summe	v.H	Portfolio
IE0004766675	Comgest Growth Europe	155,400	2.000,00	12,87	13,51	2.099,46	0,00	99,46	99,46	4,97%	20,18%
LU0170994346	Pictet Gl. Emerging Markets Debt	9,317	2.000,00	214,66	224,43	2.091,03	0,00	91,03	91,03	4,55%	20,10%
LU0231459107	Aberdeen Global Asian Smaller Comp. Fund A2	67,761	2.000,00	29,52	30,70	2.080,25	0,00	80,25	80,25	4,01%	20,00%
LU0136335097	Sauren Global Stable Growth	114,613	2.000,00	17,45	18,08	2.072,21	0,00	72,21	72,21	3,61%	19,92%
DE000A0X7541	Acatis - Gané Value Event Fonds UI A	11,914	2.000,00	167,87	172,83	2.059,09	0,00	59,09	59,09	2,95%	19,80%

Aktuelle Depotperformance

10.000,00

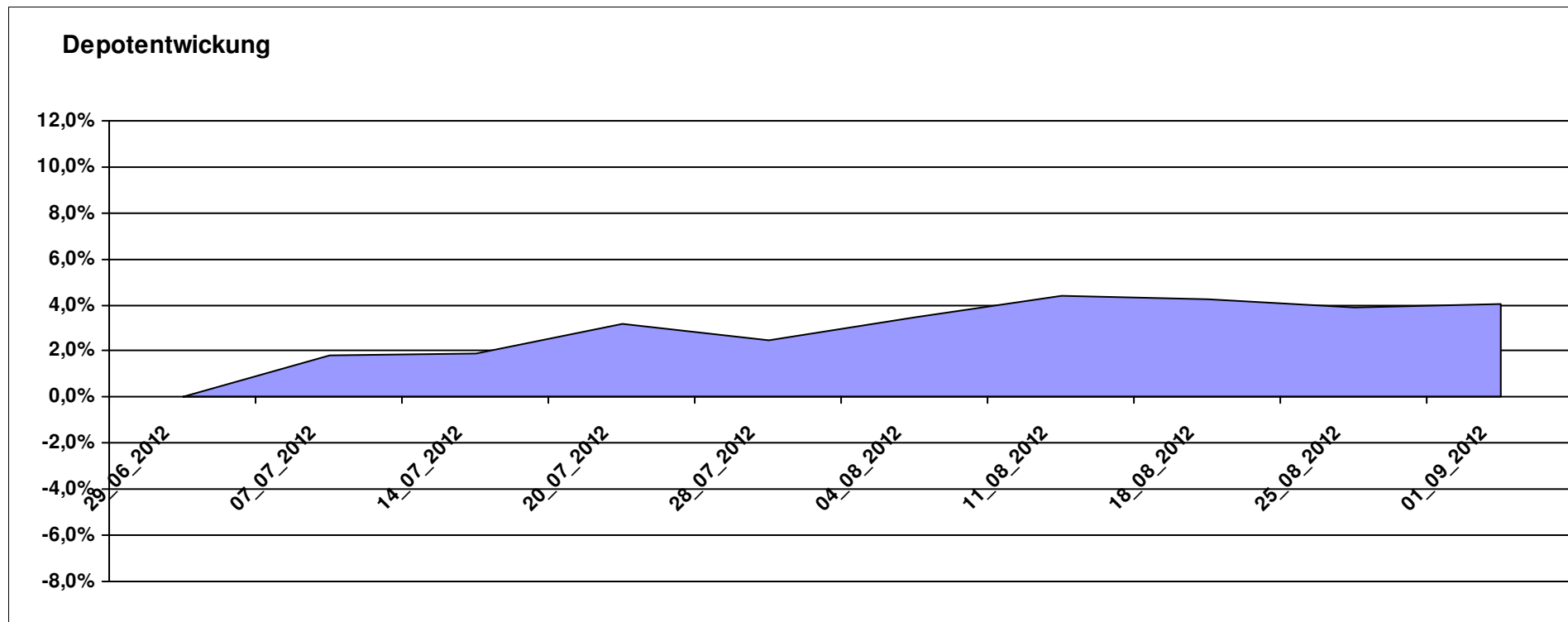
10.402,04

0,00

402,04

402,04

4,02%



Aktuelle Depotübersicht

Letzter festgestellter Kurs vom: 01.09.2012

Bericht erstellt am: 01.09.2012 07:59:22

West263		Teilnehmer									
WKN	Wertpapier Name	Stück	Bestand Einstandspreis	MW	Aktuell letzter Kurs	Depotwert	Div.	Gewinn/Verlust Kurs	Summe	v.H	Portfolio
FR0010892216	Amundi ETF NASDAQ-100	92,635	2.000,00	21,59	23,11	2.140,81	0,00	140,81	140,81	7,04%	20,57%
LU0123485178	DANSKE INVEST EUROPE SC	64,946	2.000,00	30,80	32,77	2.128,27	0,00	128,27	128,27	6,41%	20,45%
LU0322252502	db x-trackers Russia ETF	93,712	2.000,00	21,34	22,31	2.090,72	0,00	90,72	90,72	4,54%	20,09%
FR0011020973	Amundi ETF Latin America	149,925	2.000,00	13,34	13,65	2.046,48	0,00	46,48	46,48	2,32%	19,66%
LU0488316729	COMSTAGE ETF HSI	95,511	2.000,00	20,94	20,96	2.001,91	0,00	1,91	1,91	0,10%	19,23%

Aktuelle Depotperformance 10.000,00 10.408,19 0,00 408,18 408,18 4,08%

