

FONDSPORTRAIT

Edelmetalle haben sich in den vergangenen Jahren zu einer eigenständigen Anlageklasse entwickelt, die kaum mit anderen Klassen korreliert. Der HANSAwerte richtet sich an Anleger, die von diesem Effekt profitieren und ihr Depot ausgewogener gestalten wollen. Da er der europäischen Richtlinie UCITS IV entspricht, kann er von privaten und von institutionellen Anlegern erworben werden.

Das Fondsmanagement investiert über Verbriefungen in die Edelmetalle Gold, Silber, Platin und Palladium. Hinzu kommen Derivate auf Edelmetallindizes. Ziel ist es, durch eine aktive Gewichtung der vier Edelmetalle eine bessere Wertentwicklung zu erreichen als die selbst gesetzte Benchmark aus 50% Gold, 30% Silber und jeweils 10% Palladium und Platin.

Der HANSAwerte ist vornehmlich für erfahrene, wachstumsorientierte Anleger mit einem Anlagehorizont von mindestens drei Jahren geeignet. Diese Anteilscheinklasse notiert in US-Dollar, in dieser Währung werden die vier Edelmetalle an den Rohstoffbörsen gehandelt. Für den in Euro denkenden Anleger heißt dies: Wertet der US-Dollar im Vergleich zum Euro auf, profitiert er zusätzlich. Wertet der US-Dollar ab, schmälert dies seinen Gewinn.

ANLEGERBEZOGENE RISIKOKLASSE

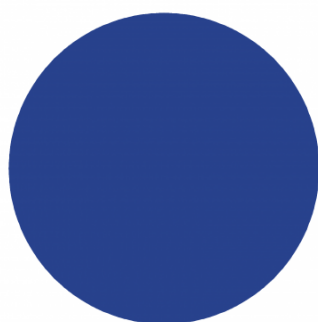


Für den chancenorientierten Anleger, der Sicherheit und Liquidität höheren Renditeerwartungen unterordnet, dabei von höheren Kursschwankungen profitieren möchte, aber grundsätzlich kurzfristig sehr hohe Risiken vermeidet.

VERMÖGENSAUFTEILUNG

Zertifikate	95,7%
Kasse	6,0%
Devisentermingeschäfte	- 1,7%

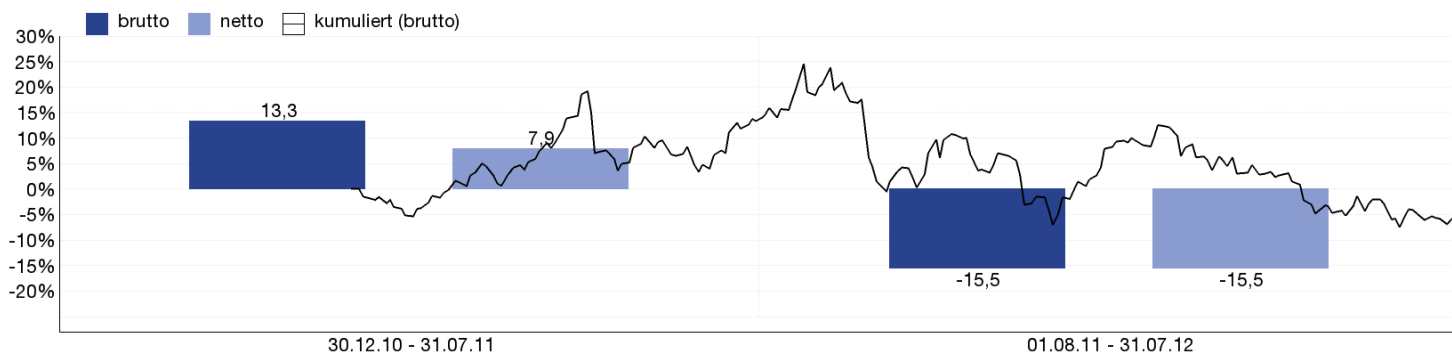
ANLAGESTRUKTUR NACH WERTPAPIEREN



Zertifikate auf Rohstoffe

95,7%

WERTENTWICKLUNG IN DER VERGANGENHEIT IN %



Die Wertentwicklung in der Vergangenheit ist kein verlässlicher Indikator für die künftige Wertentwicklung. Alle Wertentwicklungen gehen von einer Wiederanlage der Ausschüttungen und einem Anlagebetrag von 1.000 EUR aus.

Nettowertentwicklung: Neben sämtlichen im Fonds anfallenden Kosten wird auch der jeweilige Ausgabeaufschlag berücksichtigt, der zu Beginn des hier

dargestellten Wertentwicklungszeitraumes vom Anleger zu zahlen ist, sowie der Rücknahmeabschlag, sofern ein solcher erhoben wird (siehe Fondsprofil). Eine eventuell anfallende, die Wertentwicklung mindernde Depotgebühr bleibt außer Betracht.

Bruttowertentwicklung: Entspricht der Nettowertentwicklung, berücksichtigt aber keinen Ausgabeaufschlag.

KOMMENTAR DES FONDMANAGERS



Fondsmanager Nico Baumbach
Verantwortlich seit 30.12.2010

Die Edelmetallpreise entwickelten sich im Vormonat Juli positiv, so konnten Silber 4,6%, Gold 3,6% und Palladium 1,5% an Wert zulegen. Platin bildete allerdings das Schlusslicht unter den Edelmetallen mit einem Monatszuwachs von 0,5%. Bemerkenswert dabei war, dass die Zuwächse im Umfeld eines steigenden

US-Dollars geschahen. Auch lässt das steigende Investoreninteresse die Hoffnung auf weitere Zuwächse in den nächsten Monaten gerechtfertigt erscheinen.

Wir sehen unverändert ein mittelfristig positives Umfeld für Edelmetalle. Haupttreiber dafür sind die anhaltend hohe Nachfrage aus den Emerging Markets, allen voran China. Zusätzlich wirkt das weiterhin niedrige Realzinsumfeld positiv für den Sektor. Die Volatilität wird unseres Erachtens allerdings anhaltend hoch bleiben.

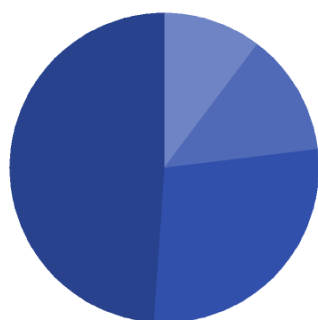
HANSAwerte erzielte im abgelaufenen Monat Juli eine erfreuliche Wertentwicklung von Plus 3,4% und liegt damit seit Jahresanfang nun 3% im positiven Territorium.


31. Juli 2012

FONDSPROFIL

Fondsname	HANSAwerte
Anteilscheinklasse	USD-Klasse
ISIN	DE000A0RHG59
WKN	A0RHG5
Auflegungsdatum	30.12.2010
Fondsvermögen	11,58 Mio. USD
Fondswährung	USD
Ausgabeaufschlag	5,00 %
Rücknahmeabschlag	0,00 %
Geschäftsjahresende	31. Juli
Ertragsverwendung	Thesaurierung
TER (= Laufende Kosten)	0,74 % p.a.
davon Verwaltungsvergütung	0,75 % p.a.
davon Depotbankvergütung	0,05 % p.a.
VL-fähig	nein
Sparplanfähig	ja (mind. 50,00 EUR)
Einzelanlagefähig	ja (mind. 50,00 EUR)
Vertriebszulassung	DE

ANLAGESTRUKTUR NACH EDELMETALLEN



	Gold	46,9%
	Silber	26,8%
	Platin	12,2%
	Palladium	9,9%

CHANCEN UND RISIKEN

- Mit dem HANSAwerte partizipieren Sie an der Preisentwicklung der vier wichtigsten Edelmetalle Gold, Silber, Platin und Palladium.
- Sie haben zudem die Chance, von dem aktiven Management, das die Edelmetalle ihren Aussichten entsprechend gewichtet, und möglichen Gewinnen des US-Dollars gegenüber dem Euro zu profitieren.
- Der HANSAwerte unterliegt keinen Aktienmarktschwankungen, da ausschließlich in Anleihen, die die Wertentwicklung des jeweiligen Edelmetalles verbriefen, investiert wird.
- Sie sind Schwankungen der Edelmetallpreise und den entsprechenden Entwicklungen der im Fonds enthaltenen Anleihen ausgesetzt und unterliegen damit einem Kursrisiko.
- Mit der USD-Klasse des HANSAwerte gehen Sie ein Wechselkursrisiko zwischen Euro und US-Dollar ein.
- Die Konzentration des HANSAwerte auf Edelmetalle bewirkt, dass der Fonds von der Entwicklung der jeweiligen Edelmetalle besonders stark abhängig ist.
- Die Schuldverschreibungen, die der Fonds erwirbt, unterliegen Emittentenrisiken.

HANSAINVEST

Weltoffen. Partnerschaftlich. Verlässlich.
An diesen Werten wollen wir uns messen lassen.

Als eines der ältesten Investment-Unternehmen in Deutschland prägen traditionelle hanseatische Prinzipien, wie Weltoffenheit, Vertrauenswürdigkeit und Verlässlichkeit, seit jeher unsere Firmenphilosophie. Innovatives Denken und eine konsequente Serviceorientierung haben uns zu dem gemacht, was wir heute sind: Eine Kapitalanlagegesellschaft, deren oberstes Ziel es ist, für ihre Kunden Werte zu schaffen.

HANSAINVEST ist eine Tochter der SIGNAL IDUNA Gruppe.

Kontakt:

HANSAINVEST
Hanseatische Investment-GmbH
Kapstadtring 8
22297 Hamburg
Telefon: (0 40) 3 00 57 - 62 96
Telefax: (0 40) 3 00 57 - 61 42
E-Mail: service@hansainvest.de
Internet: <http://www.hansainvest.com>

RECHTLICHER HINWEIS

Quelle aller Daten, sofern nicht anders angegeben: HANSAINVEST.
Diese Informationen dienen Werbezwecken. Grundlage für den Kauf sind die jeweils gültigen Verkaufsunterlagen, die ausführliche Hinweise zu den einzelnen mit der Anlage verbundenen Risiken enthalten. Der Verkaufsprospekt und die wesentlichen Anlegerinformationen sind ausschließlich in deutscher Sprache in elektronischer Form unter www.hansainvest.com erhältlich. Auf Wunsch senden wir Ihnen Druckstücke kostenlos zu. Der Nettoinventarwert von Investmentfonds unterliegt in unterschiedlichem Maße Schwankungen und es gibt keine Garantie dafür, dass die Anlageziele erreicht werden.

Alle Wertentwicklungen gehen von einer Wiederanlage der Ausschüttungen und- sofern nicht anders angegeben - einem Anlagebetrag von 1.000,-- EUR aus. Sofern nicht anders ausgewiesen, handelt es sich um Bruttowertentwicklungen (Berechnung nach der BVI-Methode).

Nettowertentwicklung: Neben sämtlichen im Fonds anfallenden Kosten wird auch der jeweilige Ausgabeaufschlag berücksichtigt, der zu Beginn des hier dargestellten Wertentwicklungszeitraumes vom Anleger zu zahlen ist sowie ein ggfs. anfallender Rücknahmeabschlag (s. "Fondsprofil"). Eine eventuell anfallende, die Wertentwicklung mindernde Depotgebühr bleibt außer Betracht.

Bruttowertentwicklung: Entspricht der Nettowertentwicklung, berücksichtigt aber keinen Ausgabeaufschlag und keinen ggfs anfallenden Rücknahmeabschlag.

Beim Sparplan werden die monatlichen Einzahlungen zum Ausgabepreis angelegt.

Bei den angegebenen Laufenden Kosten (Gesamtkostenquote) handelt es sich um eine Kostenschätzung. Die Angabe der tatsächlichen Gesamtkostenquote war nicht sinnvoll, da sich die Kostenstruktur des Fonds geändert hat.

Die Gesamtkostenquote umfasst sämtliche im vorangegangenen Geschäftsjahr auf Ebene des Sondervermögens und auf Ebene der vom Sondervermögen gehaltenen Investmentanteile ("Zielfonds") angefallenen Kosten und Zahlungen (ohne Transaktionskosten). Die anfallenden Kosten können von Jahr zu Jahr schwanken und verringern die Ertragschancen des Anlegers.

Insbesondere weist der Fonds aufgrund seiner Zusammensetzung und des möglichen Einsatzes von Derivaten erhöhte Schwankungen des Anteilpreises auf.

Das Anlageergebnis des HANSAwerte USD-Klasse kann infolge von Währungsschwankungen gegenüber dem Euro steigen oder fallen. Die in den gegebenenfalls dargestellten Anlagestrukturen oder Vermögensaufteilungen angegebenen Prozentwerte beziehen sich generell auf das gesamte Fondsvermögen. Für die Darstellung einzelner Strukturen wird jeweils nur eine Teilmenge der Vermögensarten als Basis verwendet (z.B. bei Branchen nur der Aktienanteil), so dass in der Summe nicht zwingend 100% erreicht werden.

Die Darstellung der TOP 10 Wertpapiere erfolgt für maximal 60% des Fondsvermögens. Somit können auch weniger als 10 Positionen genannt sein.

Bei den dargestellten Werten handelt es sich um gerundete Werte, so dass die Summe der Werte von 100 % abweichen kann.

Die anlegerbezogene Risikoklasse beruht auf einer Prognose, wie sich der Fonds unter Berücksichtigung seiner Anlageziele zukünftig entwickeln wird. Es besteht keine Garantie dafür, dass der Fonds seine Anlageziele erreicht. Die anlegerbezogene Risikoklasse weicht von dem fondsbezogenen Risikoindikator ab. Dieser beruht auf Daten der Vergangenheit und wird in den Wesentlichen Anlegerinformationen veröffentlicht.