

# Aktuelle Depotübersicht

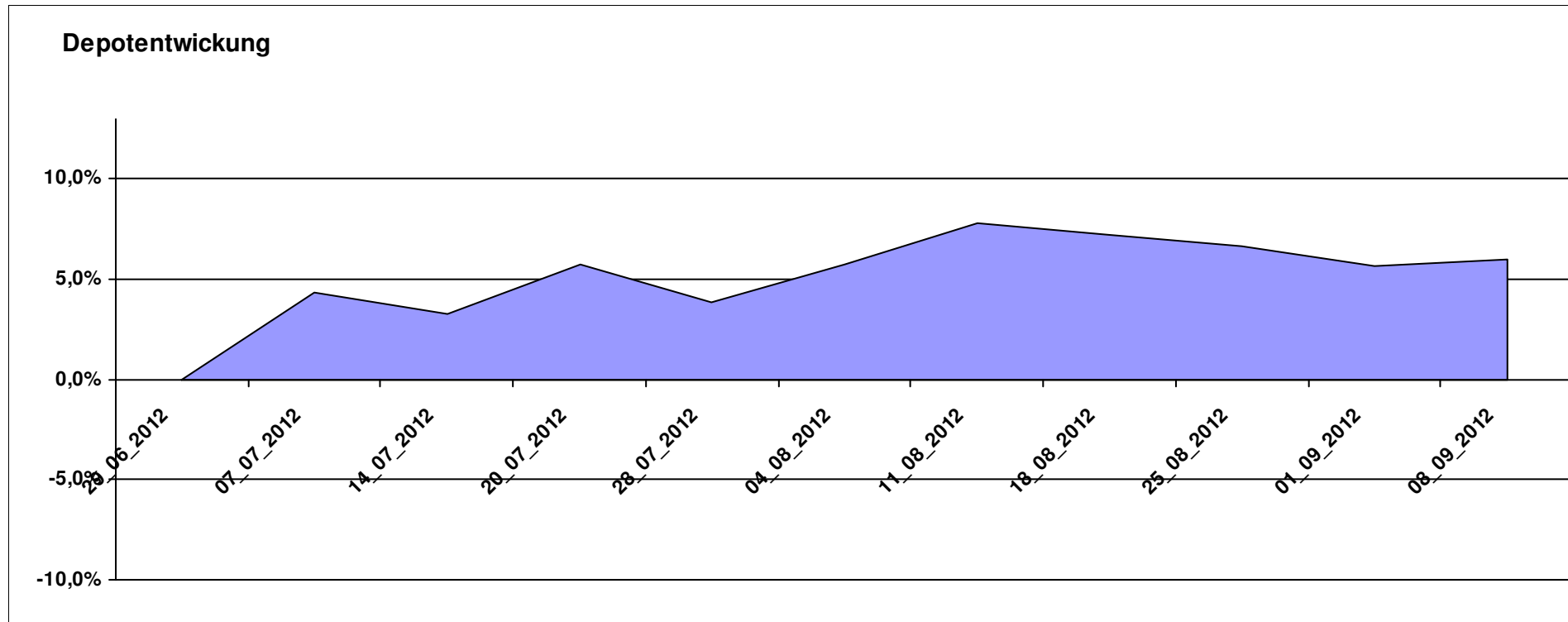
Letzter festgestellter Kurs vom: 08.09.2012

Bericht erstellt am: 08.09.2012 07:47:35

[BM] ARERO		Benchmark									
WKN	Wertpapier Name	Stück	Bestand Einstandspreis	MW	letzte Kurs	Aktuell Depotwert	Div.	Gewinn/Verlust Kurs	Summe	v.H	Portfolio
LU0360863863	ARERO	75,907	10.000,00	131,74	139,68	10.602,70	0,00	602,70	602,70	6,03%	100,00%

## Aktuelle Depotperformance

10.000,00      10.602,70      0,00      602,70      602,70      6,03%



# Aktuelle Depotübersicht

Letzter festgestellter Kurs vom: 08.09.2012

Bericht erstellt am: 08.09.2012 07:47:35

[BM] Asien		Benchmark									
WKN	Wertpapier Name	Stück	Bestand Einstandspreis	MW	Aktuell letzter Kurs	Depotwert	Div.	Gewinn/Verlust Kurs	Summe	v.H	Portfolio
LU0348798009	Allianz RCM Thailand	5,371	2.000,00	372,37	408,84	2.195,88	0,00	195,88	195,88	9,79%	21,64%
LU0048621477	Fidelity Thailand Fund A	62,854	2.000,00	31,82	33,22	2.087,99	0,00	87,99	87,99	4,40%	20,58%
LU0055114457	Fidelity Indonesia Fund	93,067	2.000,00	21,49	21,98	2.045,60	0,00	45,60	45,60	2,28%	20,16%
LU0048587868	Fidelity Funds - Malaysia A-USD	54,850	2.000,00	36,46	36,65	2.010,26	0,00	10,26	10,26	0,51%	19,81%
LU0322252924	db x-trackers FTSE Vietnam Index ETF	107,124	2.000,00	18,67	16,88	1.808,25	0,00	-191,75	-191,75	-9,59%	17,82%

## Aktuelle Depotperformance

10.000,00

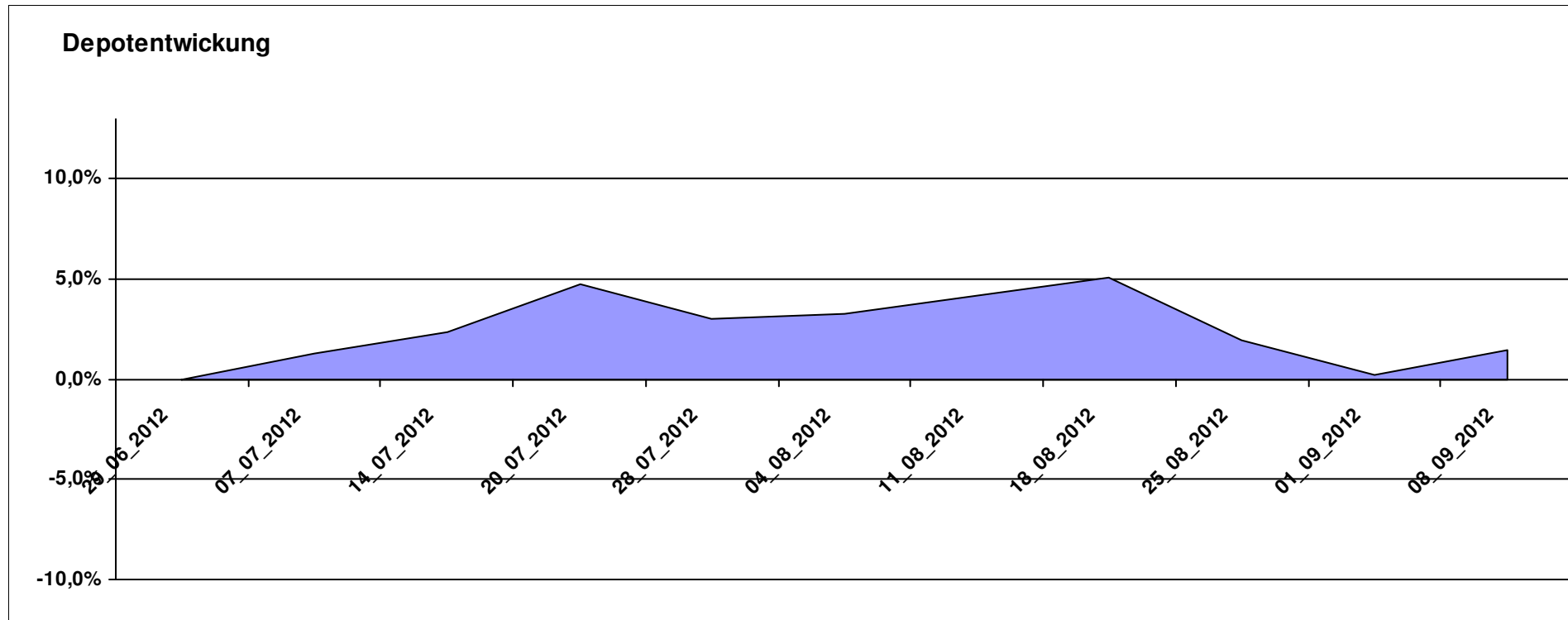
10.147,98

0,00

147,98

147,98

1,48%



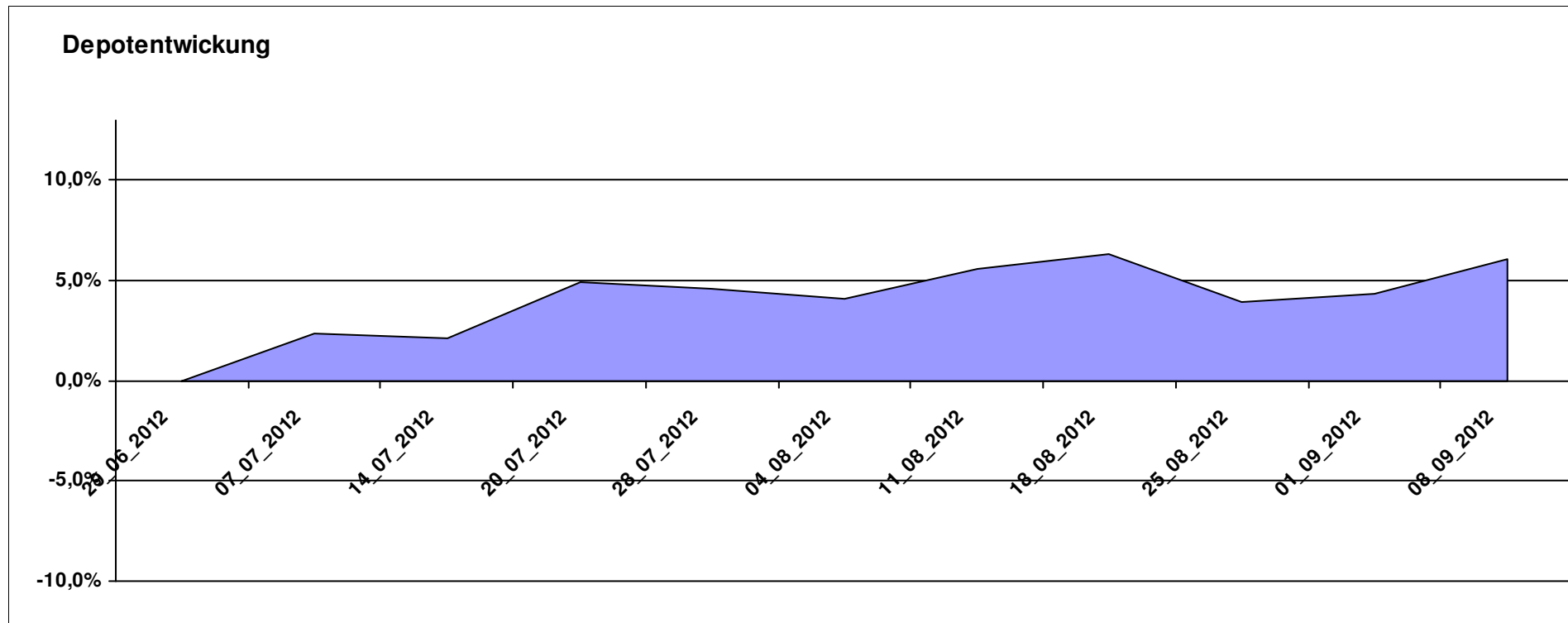
# Aktuelle Depotübersicht

Letzter festgestellter Kurs vom: 08.09.2012

Bericht erstellt am: 08.09.2012 07:47:35

[BM] Branchen		Benchmark									
WKN	Wertpapier Name	Stück	Bestand Einstandspreis	MW	Aktuell letzter Kurs	Depotwert	Div.	Gewinn/Verlust Kurs	Summe	v.H	Portfolio
AT0000746755	ESPA Stock Biotec T	11,676	2.000,00	171,29	186,52	2.177,83	0,00	177,83	177,83	8,89%	20,53%
LU0378449770	ComStage ETF Nasdaq-100 ®	94,494	2.000,00	21,17	22,62	2.137,45	0,00	137,45	137,45	6,87%	20,15%
LU0432979614	JPM Global Healthcare A Acc USD	18,074	2.000,00	110,66	116,45	2.104,66	0,00	104,66	104,66	5,23%	19,84%
LU0396313180	Aberdeen Global - Asian Property Share Fund A2	152,182	2.000,00	13,14	13,77	2.095,54	0,00	95,54	95,54	4,78%	19,76%
LU0254364663	CS EF (Lux) Global Prestige R USD	197,147	2.000,00	10,14	10,61	2.091,73	0,00	91,73	91,73	4,59%	19,72%

**Aktuelle Depotperformance** 10.000,00 10.607,21 0,00 607,21 607,21 6,07%



# Aktuelle Depotübersicht

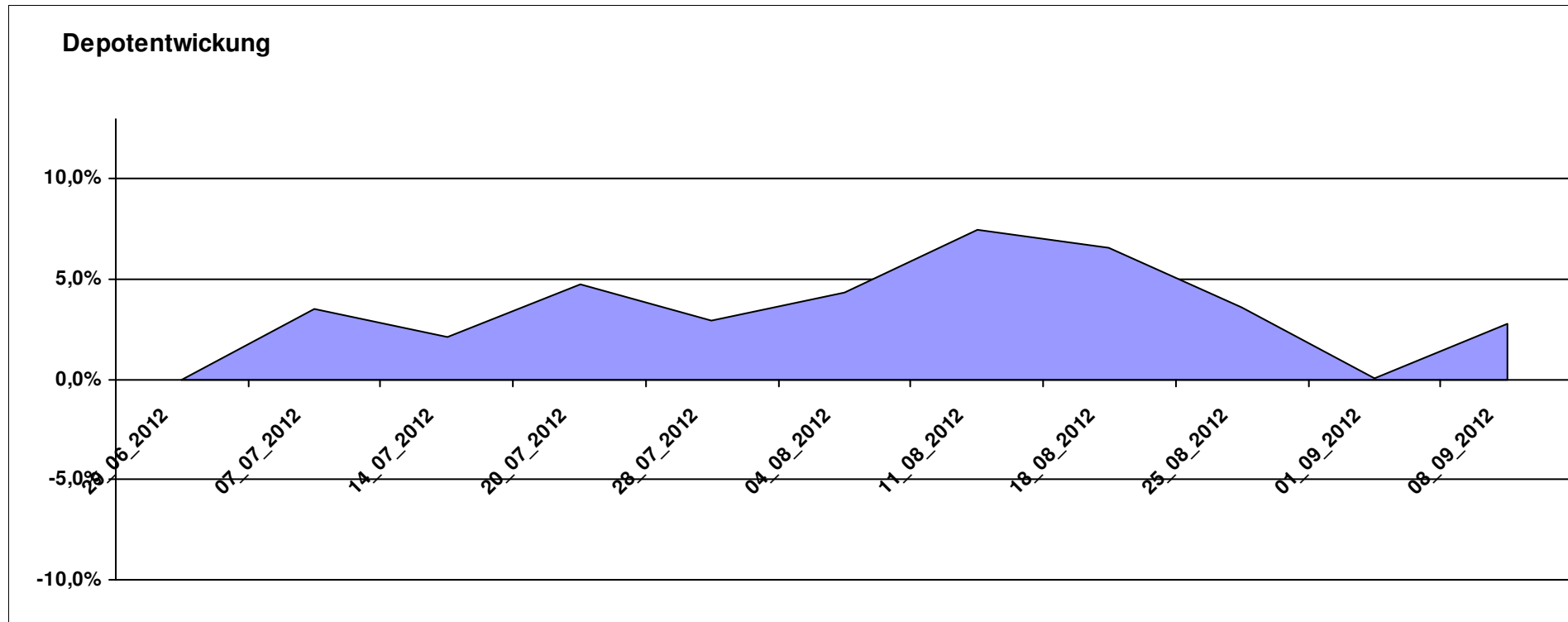
Letzter festgestellter Kurs vom: 08.09.2012

Bericht erstellt am: 08.09.2012 07:47:35

[BM] BRIC		Benchmark									
WKN	Wertpapier Name	Stück	Bestand Einstandspreis	MW	letzte r Kurs	Aktuell Depotwert	Div.	Gewinn/Verlust Kurs	Summe	v.H	Portfolio
DE000A0C4CJ1	DAXglobal BRIC Index (Perf)	20,966	10.000,00	476,96	490,15	10.276,54	0,00	276,54	276,54	2,77%	100,00%

## Aktuelle Depotperformance

10.000,00      10.276,54      0,00      276,54      276,54      2,77%



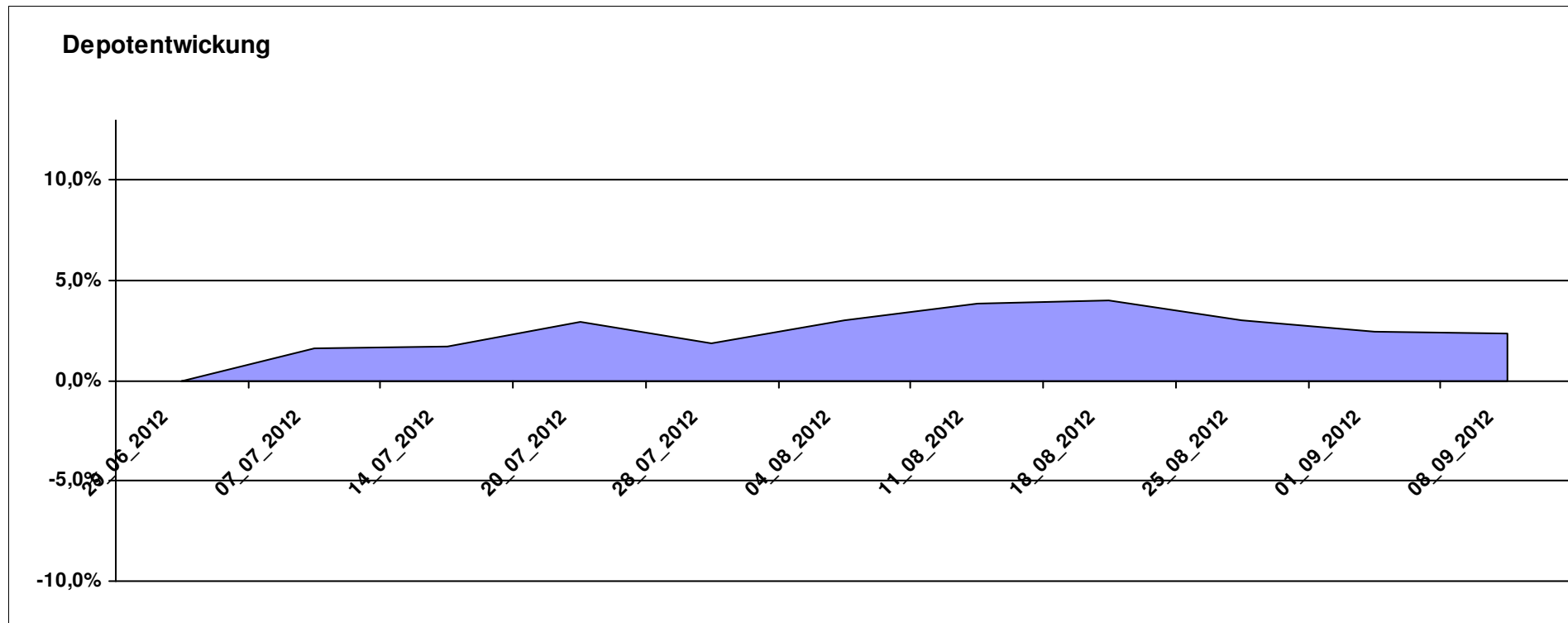
# Aktuelle Depotübersicht

Letzter festgestellter Kurs vom: 08.09.2012

Bericht erstellt am: 08.09.2012 07:47:35

[BM] Dachfonds		Benchmark									
WKN	Wertpapier Name	Stück	Bestand Einstandspreis	MW	letzte Kurs	Aktuell Depotwert	Div.	Gewinn/Verlust Kurs	Summe	v.H	Portfolio
DE0005561674	ETF Dachfonds	169,492	2.000,00	11,80	12,33	2.089,83	0,00	89,83	89,83	4,49%	20,41%
AT0000825393	C-QUADRAT ARTS Best Momentum (T)	11,484	2.000,00	174,15	180,12	2.068,56	0,00	68,56	68,56	3,43%	20,20%
AT0000765383	ARIQON Global Evolution (T)	226,501	2.000,00	8,83	9,09	2.058,89	0,00	58,89	58,89	2,94%	20,11%
LU0580224201	Sauren Emerging Markets Balanced C	239,877	2.000,00	8,34	8,54	2.048,55	0,00	48,55	48,55	2,43%	20,01%
LU0179446652	STS Conservative Portfolio Schroders Multi-Manager A1 T USD	17,799	2.000,00	112,36	110,86	1.973,24	0,00	-26,76	-26,76	-1,34%	19,27%

<b>Aktuelle Depotperformance</b>		10.000,00		10.239,07		0,00		239,07		239,07		2,39%	
----------------------------------	--	-----------	--	-----------	--	------	--	--------	--	--------	--	-------	--



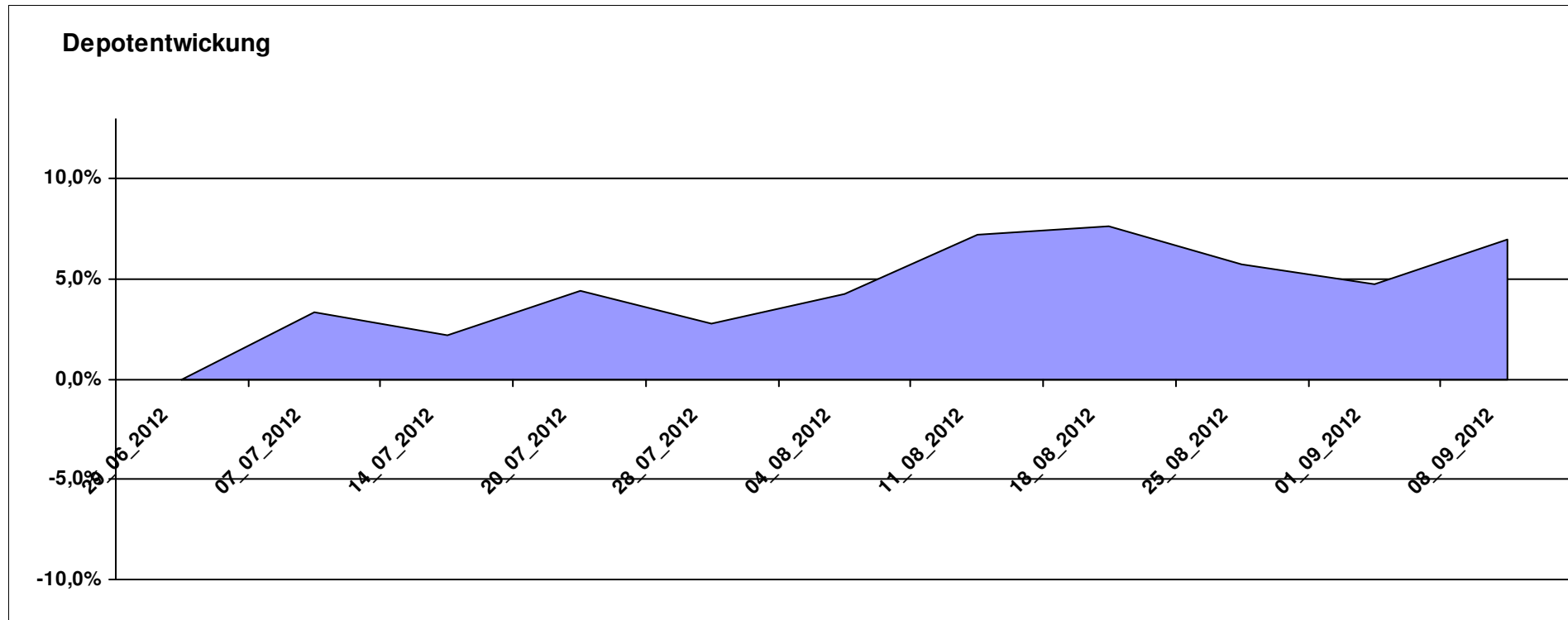
# Aktuelle Depotübersicht

Letzter festgestellter Kurs vom: 08.09.2012

Bericht erstellt am: 08.09.2012 07:47:35

[BM] DEKA Fonds		Benchmark									
WKN	Wertpapier Name	Stück	Bestand Einstandspreis	MW	Aktuell letzter Kurs	Depotwert	Div.	Gewinn/Verlust Kurs	Summe	v.H	Portfolio
DE0008474503	DekaFonds CF	33,306	2.000,00	60,05	68,36	2.276,77	0,00	276,77	276,77	13,84%	21,29%
DE000DK2CDS0	Deka-DividendenStrategie CF	19,648	2.000,00	101,79	109,33	2.148,15	0,00	148,15	148,15	7,41%	20,08%
LU0349172485	DekaLux-GlobalResources CF	26,188	2.000,00	76,37	81,28	2.128,58	0,00	128,58	128,58	6,43%	19,90%
LU0350482435	DekaLuxTeam-EM	19,835	2.000,00	100,83	105,56	2.093,82	0,00	93,82	93,82	4,69%	19,57%
DE0005896872	Deka-Euroland Balance CF	36,989	2.000,00	54,07	55,40	2.049,20	0,00	49,20	49,20	2,46%	19,16%

**Aktuelle Depotperformance** 10.000,00 10.696,52 0,00 696,52 696,52 6,97%



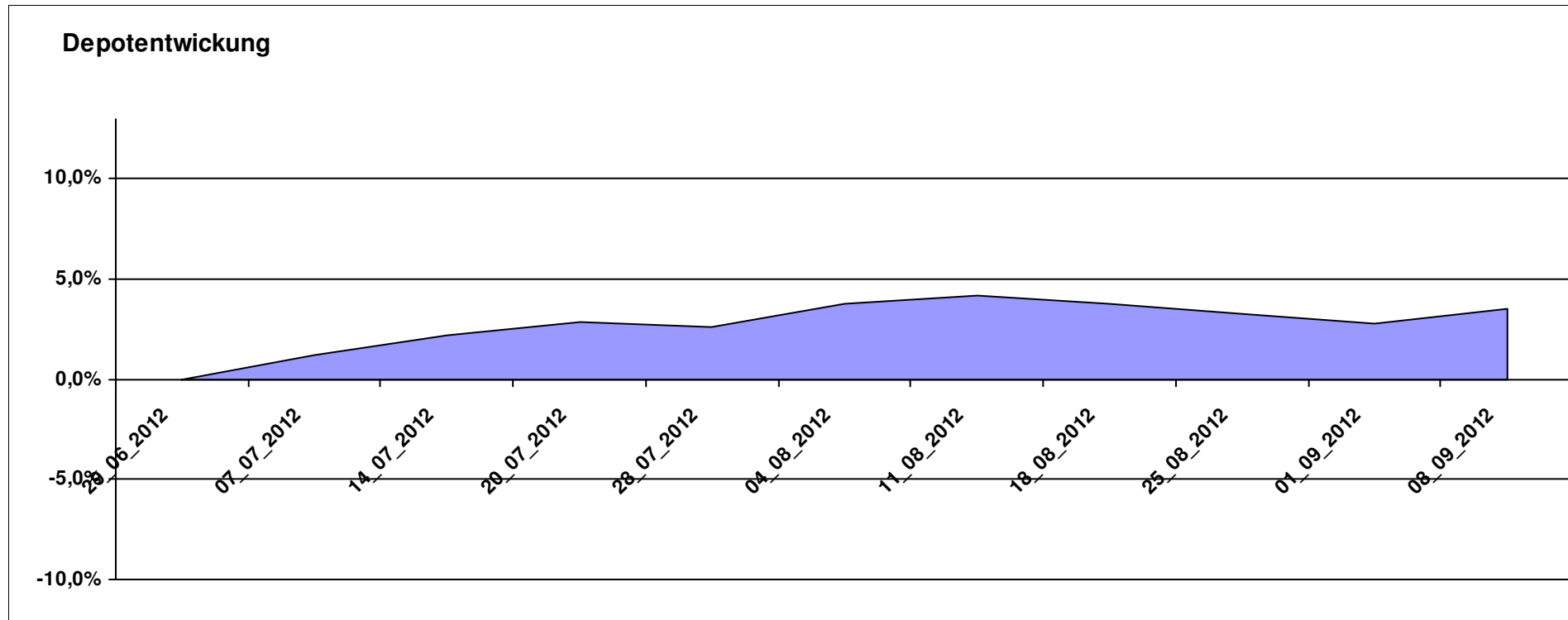
# Aktuelle Depotübersicht

Letzter festgestellter Kurs vom: 08.09.2012

Bericht erstellt am: 08.09.2012 07:47:35

[BM] Der Konservative		Benchmark									
WKN	Wertpapier Name	Stück	Bestand Einstandspreis	MW	Aktuell letzter Kurs	Depotwert	Div.	Gewinn/Verlust Kurs	Summe	v.H	Portfolio
LU0260870661	Templeton Global Total Return Fund A	100,200	2.000,00	19,96	20,86	2.090,18	0,00	90,18	90,18	4,51%	20,19%
3B00B1VMCY93	M&G OPTIMAL INCOME FUND	130,463	2.000,00	15,33	15,96	2.082,19	0,00	82,19	82,19	4,11%	20,11%
DE000A0M8HD2	Frankfurter Aktienfonds für Stiftungen	25,297	2.000,00	79,06	82,11	2.077,16	0,00	77,16	77,16	3,86%	20,06%
LU0136412771	Ethna-AKTIV-E A	18,187	2.000,00	109,97	114,11	2.075,29	0,00	75,29	75,29	3,76%	20,05%
LU0592698954	Carmignac Emerging Patrimoine A	18,586	2.000,00	107,61	109,09	2.027,51	0,00	27,51	27,51	1,38%	19,59%

**Aktuelle Depotperformance** 10.000,00 10.352,33 0,00 352,33 352,33 3,52%



# Aktuelle Depotübersicht

Letzter festgestellter Kurs vom: 08.09.2012

Bericht erstellt am: 08.09.2012 07:47:35

[BM] DJE Fonds		Benchmark									
WKN	Wertpapier Name	Stück	Bestand Einstandspreis	MW	Aktuell letzter Kurs	Depotwert	Div.	Gewinn/Verlust Kurs	Summe	v.H	Portfolio
LU0159550150	DJE - Dividende & Substanz P (EUR)	8,652	2.000,00	231,15	244,89	2.118,88	0,00	118,88	118,88	5,94%	20,43%
LU0350835707	DJE - Agrar & Ernährung P	15,790	2.000,00	126,66	133,61	2.109,74	0,00	109,74	109,74	5,49%	20,34%
LU0185172052	LuxTopic - Cosmopolitan	14,194	2.000,00	140,90	146,23	2.075,66	0,00	75,66	75,66	3,78%	20,01%
LU0553164731	DJE - Zins & Dividende P (EUR)	19,826	2.000,00	100,88	104,26	2.067,01	0,00	67,01	67,01	3,35%	19,93%
LU0188847478	LuxTopic - PACIFIC	105,152	2.000,00	19,02	19,03	2.001,05	0,00	1,05	1,05	0,05%	19,29%

## Aktuelle Depotperformance

10.000,00

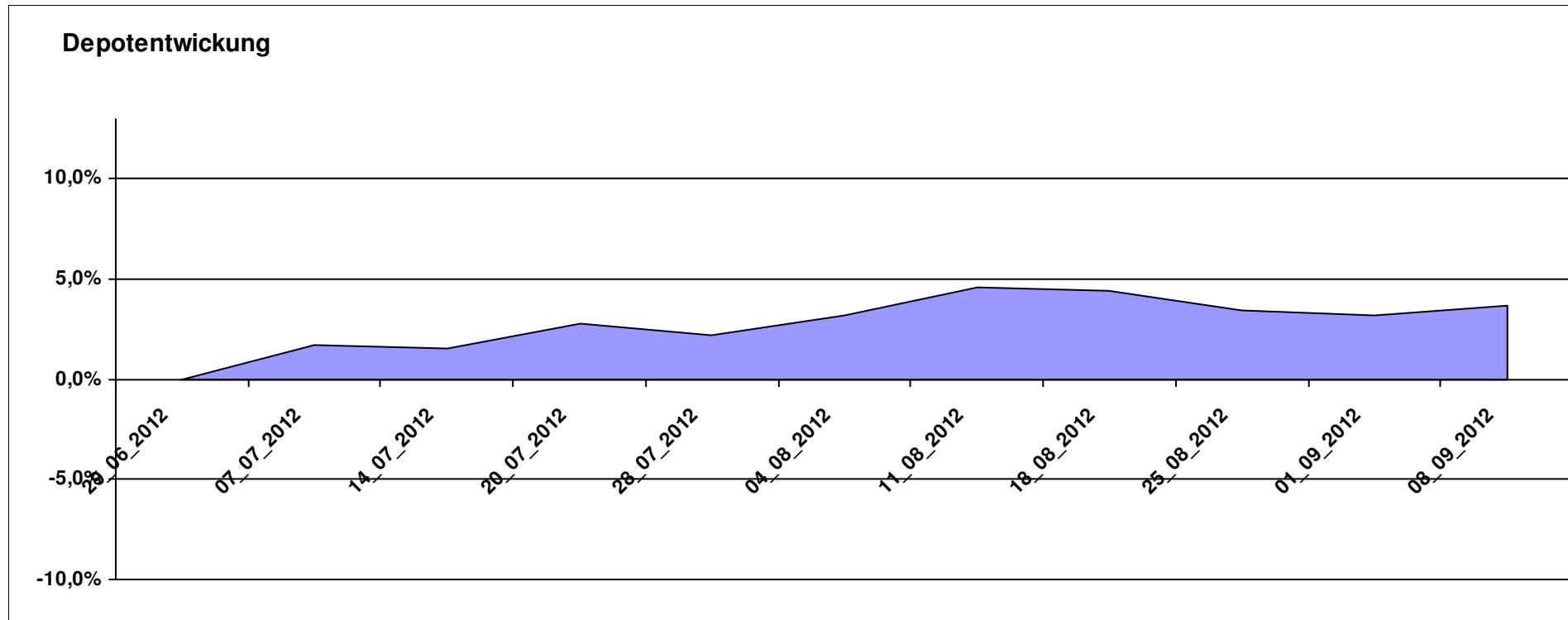
10.372,34

0,00

372,34

372,34

3,72%



# Aktuelle Depotübersicht

Letzter festgestellter Kurs vom: 08.09.2012

Bericht erstellt am: 08.09.2012 07:47:35

[BM] DWS Fonds		Benchmark									
WKN	Wertpapier Name	Stück	Bestand Einstandspreis	MW	letzte Kurs	Aktuell Depotwert	Div.	Gewinn/Verlust Kurs	Summe	v.H	Portfolio
DE0009769869	DWS Aktien Strategie Deutschland	12,942	2.000,00	154,53	176,28	2.281,50	0,00	281,50	281,50	14,07%	21,58%
DE0009848119	DWS Top Dividende	23,646	2.000,00	84,58	89,44	2.114,92	0,00	114,92	114,92	5,75%	20,01%
DE0008490913	DWS High Income Bond Fund	80,678	2.000,00	24,79	25,75	2.077,45	0,00	77,45	77,45	3,87%	19,65%
DE0009773010	DWS Emerging Markets	24,845	2.000,00	80,50	83,39	2.071,80	0,00	71,80	71,80	3,59%	19,60%
DE0009769760	DWS Top 50 Asien	20,056	2.000,00	99,72	100,99	2.025,47	0,00	25,47	25,47	1,27%	19,16%

## Aktuelle Depotperformance

10.000,00

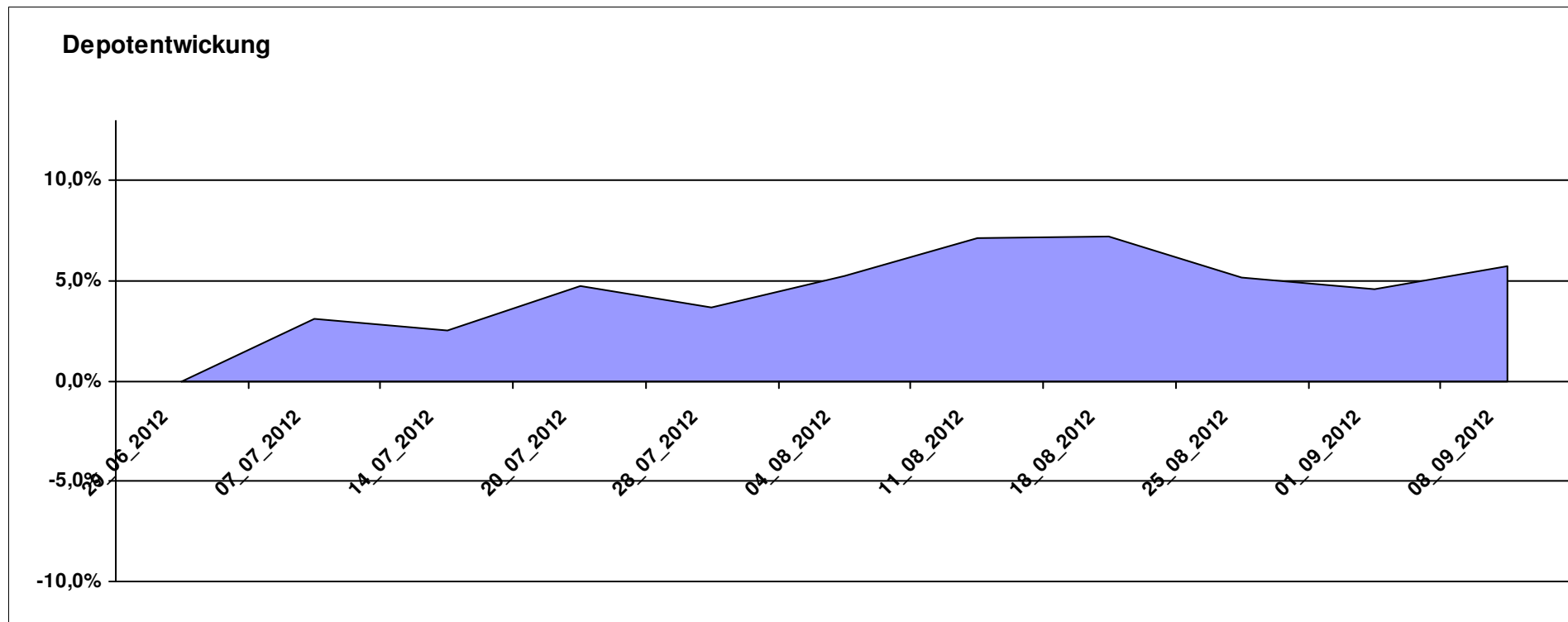
10.571,14

0,00

571,14

571,14

5,71%



# Aktuelle Depotübersicht

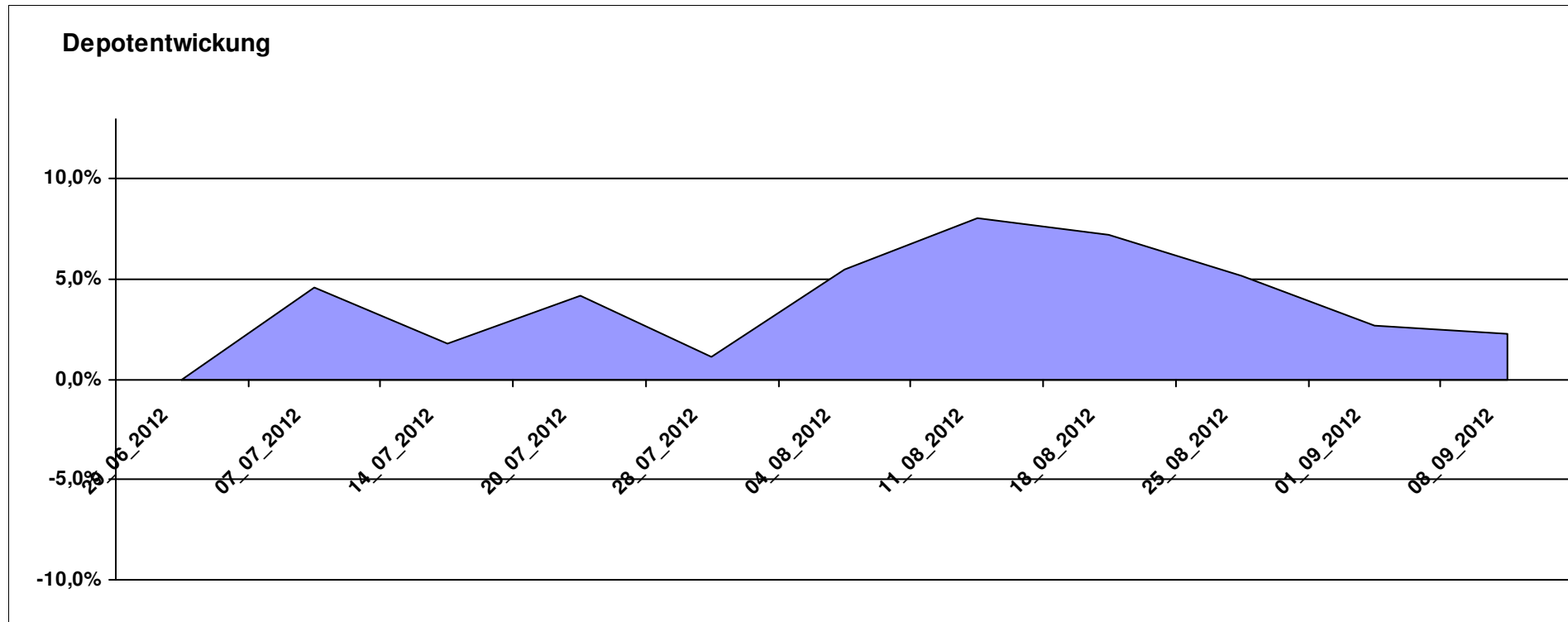
Letzter festgestellter Kurs vom: 08.09.2012

Bericht erstellt am: 08.09.2012 07:47:35

[BM] Emerging Market		Benchmark									
WKN	Wertpapier Name	Stück	Bestand Einstandspreis	MW	letztter Kurs	Aktuell Depotwert	Div.	Gewinn/Verlust Kurs	Summe	v.H	Portfolio
LU0292107645	db x-trackers Emerging Markets	354,988	10.000,00	28,17	28,82	10.230,74	0,00	230,74	230,74	2,31%	100,00%

## Aktuelle Depotperformance

10.000,00      10.230,74      0,00      230,74      230,74      2,31%



# Aktuelle Depotübersicht

Letzter festgestellter Kurs vom: 08.09.2012

Bericht erstellt am: 08.09.2012 07:47:35

[BM] ETF		Benchmark									
WKN	Wertpapier Name	Stück	Bestand Einstandspreis	MW	letztter Kurs	Aktuell Depotwert	Div.	Gewinn/Verlust Kurs	Summe	v.H	Portfolio
FR0010174292	Lyxor ETF EuroMTS Inflation Linked	16,987	2.000,00	117,74	127,36	2.163,41	0,00	163,41	163,41	8,17%	20,74%
DE0005933923	iShares MDAX (DE)	21,202	2.000,00	94,33	101,45	2.150,96	0,00	150,96	150,96	7,55%	20,62%
LU0274208692	db x-trackers MSCI World TRN	81,967	2.000,00	24,40	25,81	2.115,57	0,00	115,57	115,57	5,78%	20,28%
LU0292107645	db x-trackers Emerging Markets	70,998	2.000,00	28,17	28,82	2.046,15	0,00	46,15	46,15	2,31%	19,62%
LU0392495023	ComStage ETF MSCI Pacific	65,617	2.000,00	30,48	29,78	1.954,07	0,00	-45,93	-45,93	-2,30%	18,73%

## Aktuelle Depotperformance

10.000,00

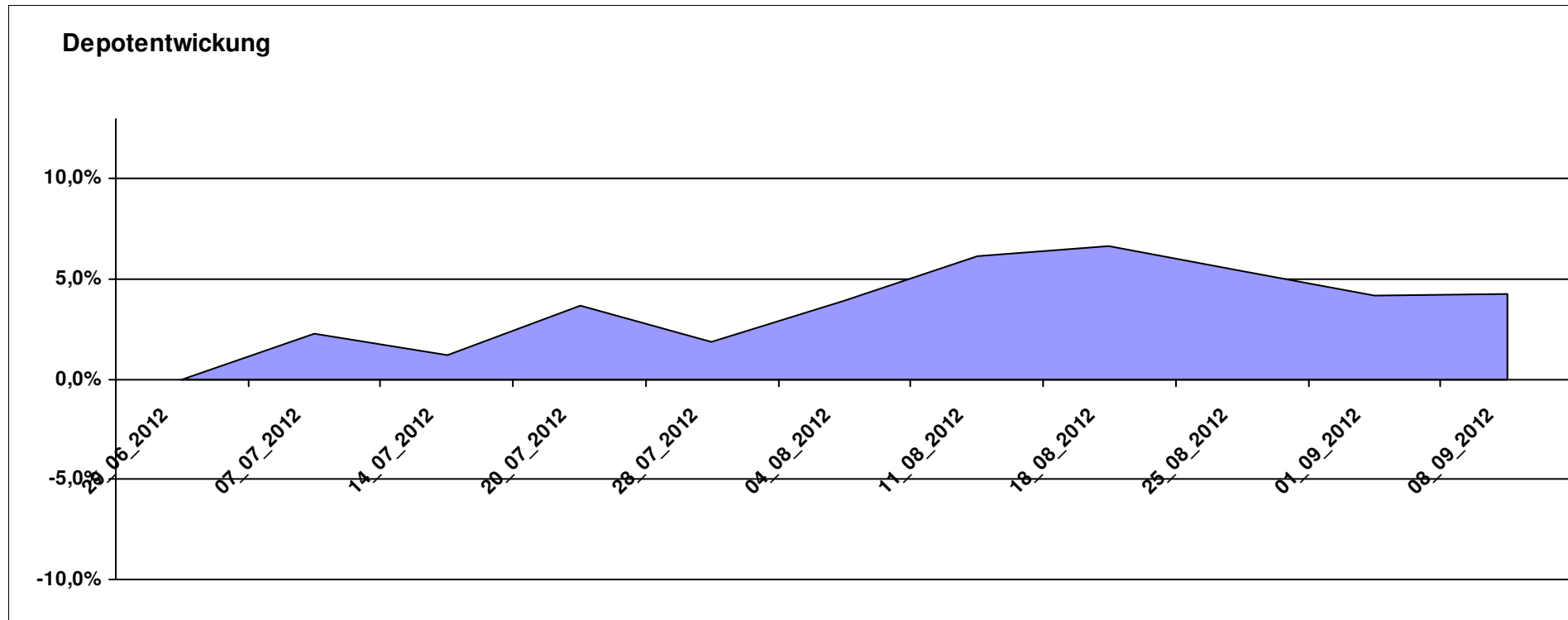
10.430,16

0,00

430,16

430,16

4,30%



# Aktuelle Depotübersicht

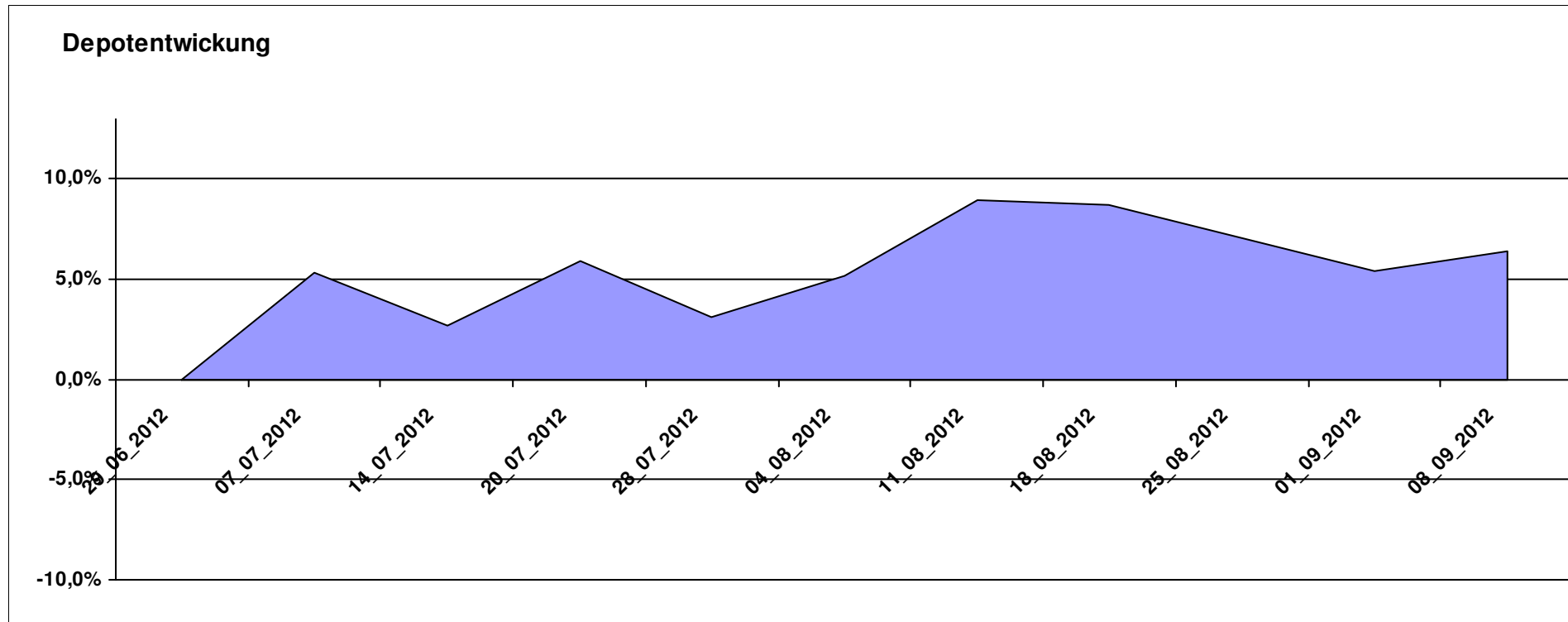
Letzter festgestellter Kurs vom: 08.09.2012

Bericht erstellt am: 08.09.2012 07:47:35

[BM] ETF Portfolio Global		Benchmark									
WKN	Wertpapier Name	Stück	Bestand Einstandspreis	MW	letztter Kurs	Aktuell Depotwert	Div.	Gewinn/Verlust Kurs	Summe	v.H	Portfolio
JE000A0MKQK7	ETF Portfolio Global	991,080	10.000,00	10,09	10,74	10.644,20	0,00	644,20	644,20	6,44%	100,00%

## Aktuelle Depotperformance

10.000,00      10.644,20      0,00      644,20      644,20      6,44%



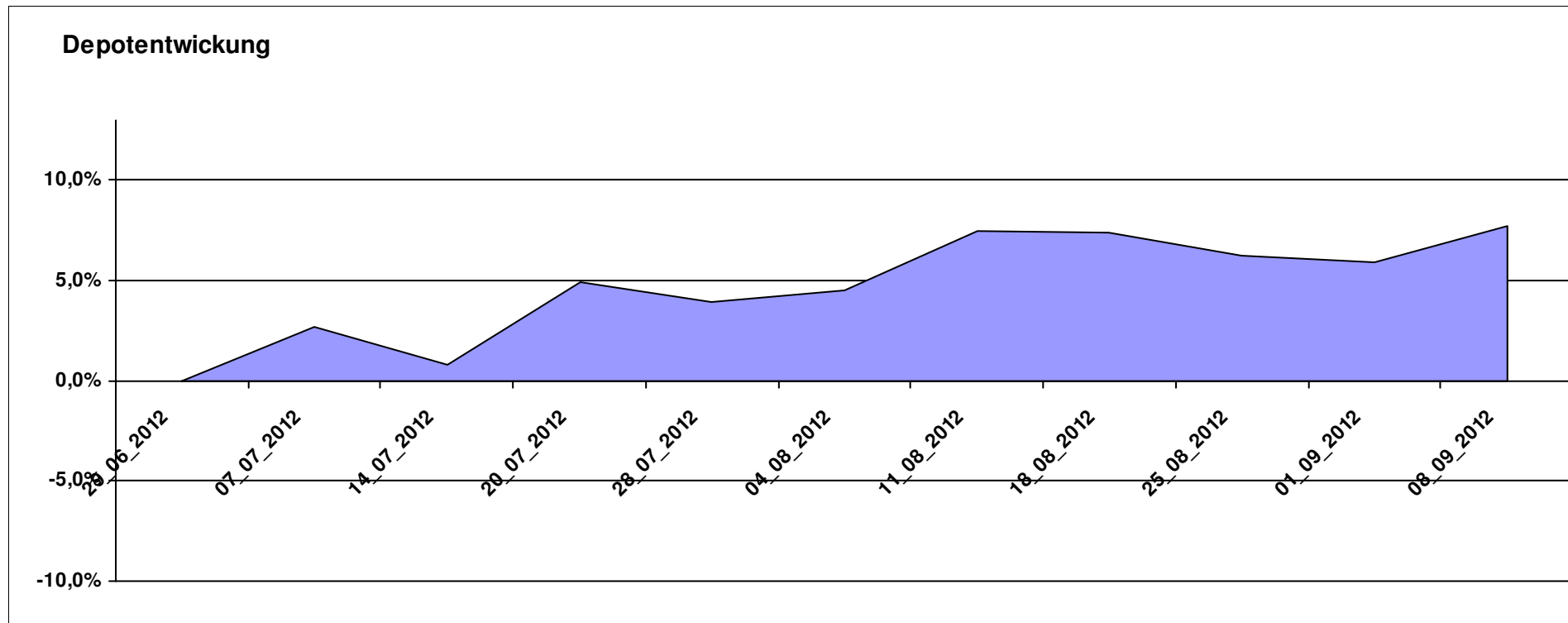
# Aktuelle Depotübersicht

Letzter festgestellter Kurs vom: 08.09.2012

Bericht erstellt am: 08.09.2012 07:47:35

[BM] Europa		Benchmark									
WKN	Wertpapier Name	Stück	Bestand Einstandspreis	MW	letzte Kurs	Aktuell Depotwert	Div.	Gewinn/Verlust Kurs	Summe	v.H	Portfolio
LU0378435803	ComStage Stoxx 600 Food & Beverage	28,512	2.000,00	70,15	76,24	2.173,77	0,00	173,77	173,77	8,69%	20,19%
LU0282719219	Threadneedle (Lux) Pan European SC	127,632	2.000,00	15,67	16,94	2.162,09	0,00	162,09	162,09	8,10%	20,08%
IE00B4ZJ4188	Comgest Growth Greater Europe Opportunities	145,666	2.000,00	13,73	14,78	2.152,95	0,00	152,95	152,95	7,65%	19,99%
LU0378436520	ComStage ETF STOXX® Europe 600 Personal & Househ. Goods NR I	25,422	2.000,00	78,67	84,24	2.141,53	0,00	141,53	141,53	7,08%	19,89%
FR0010321802	AGRESSOR	1,732	2.000,00	1154,50	1234,38	2.138,38	0,00	138,38	138,38	6,92%	19,86%

**Aktuelle Depotperformance** 10.000,00 10.768,72 0,00 768,72 768,72 7,69%



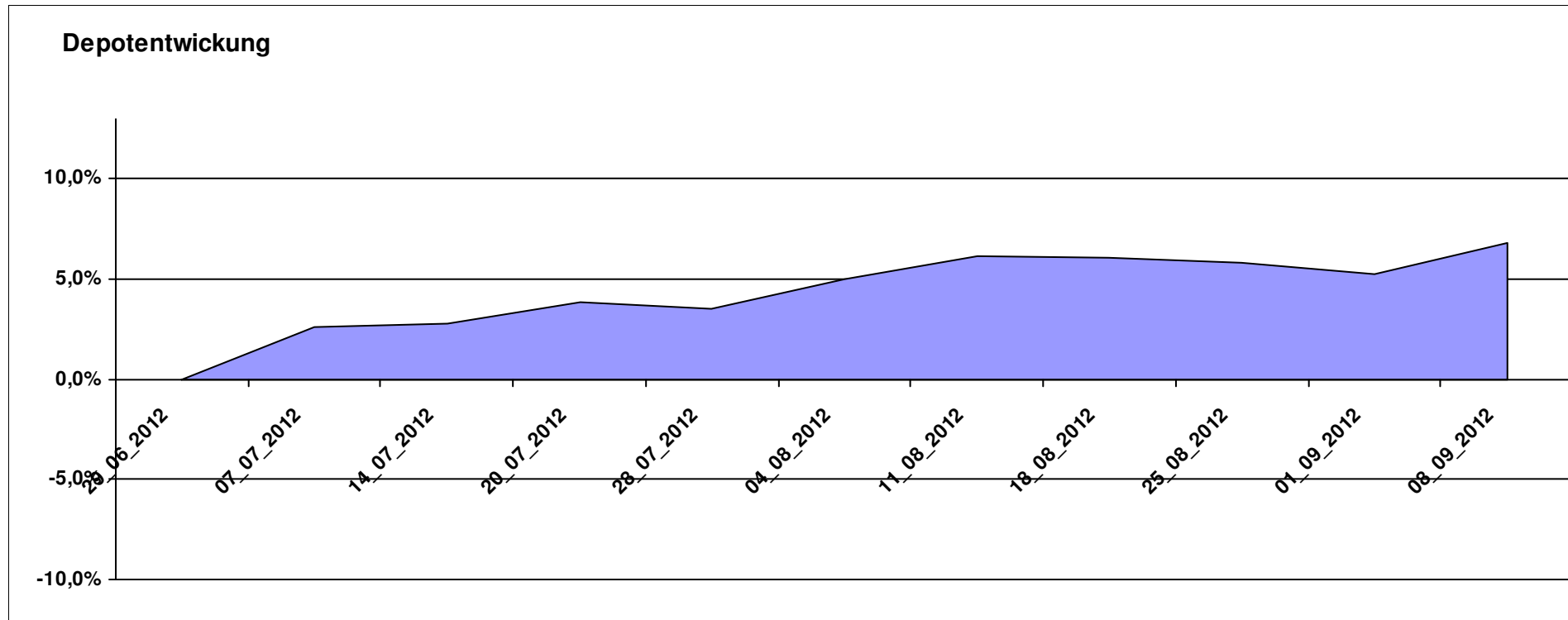
# Aktuelle Depotübersicht

Letzter festgestellter Kurs vom: 08.09.2012

Bericht erstellt am: 08.09.2012 07:47:35

[BM] Freier Vermittler		Benchmark									
WKN	Wertpapier Name	Stück	Bestand Einstandspreis	MW	Aktuell letzter Kurs	Depotwert	Div.	Gewinn/Verlust Kurs	Summe	v.H	Portfolio
LU0348798009	Allianz RCM Thailand	5,371	2.000,00	372,37	408,84	2.195,88	0,00	195,88	195,88	9,79%	20,56%
LU0323578657	FvS Multiple Opportunities R	12,950	2.000,00	154,44	166,47	2.155,79	0,00	155,79	155,79	7,79%	20,18%
GB0033873919	First State Global Emerging Markets Leaders	442,367	2.000,00	4,52	4,85	2.145,48	0,00	145,48	145,48	7,27%	20,09%
LU0278937759	Aberdeen Global - Emerging Markets SC	157,480	2.000,00	12,70	13,38	2.107,09	0,00	107,09	107,09	5,35%	19,73%
DE000A0M8HD2	Frankfurter Aktienfonds für Stiftungen	25,297	2.000,00	79,06	82,11	2.077,16	0,00	77,16	77,16	3,86%	19,45%

**Aktuelle Depotperformance** 10.000,00 10.681,40 0,00 681,39 681,39 6,81%



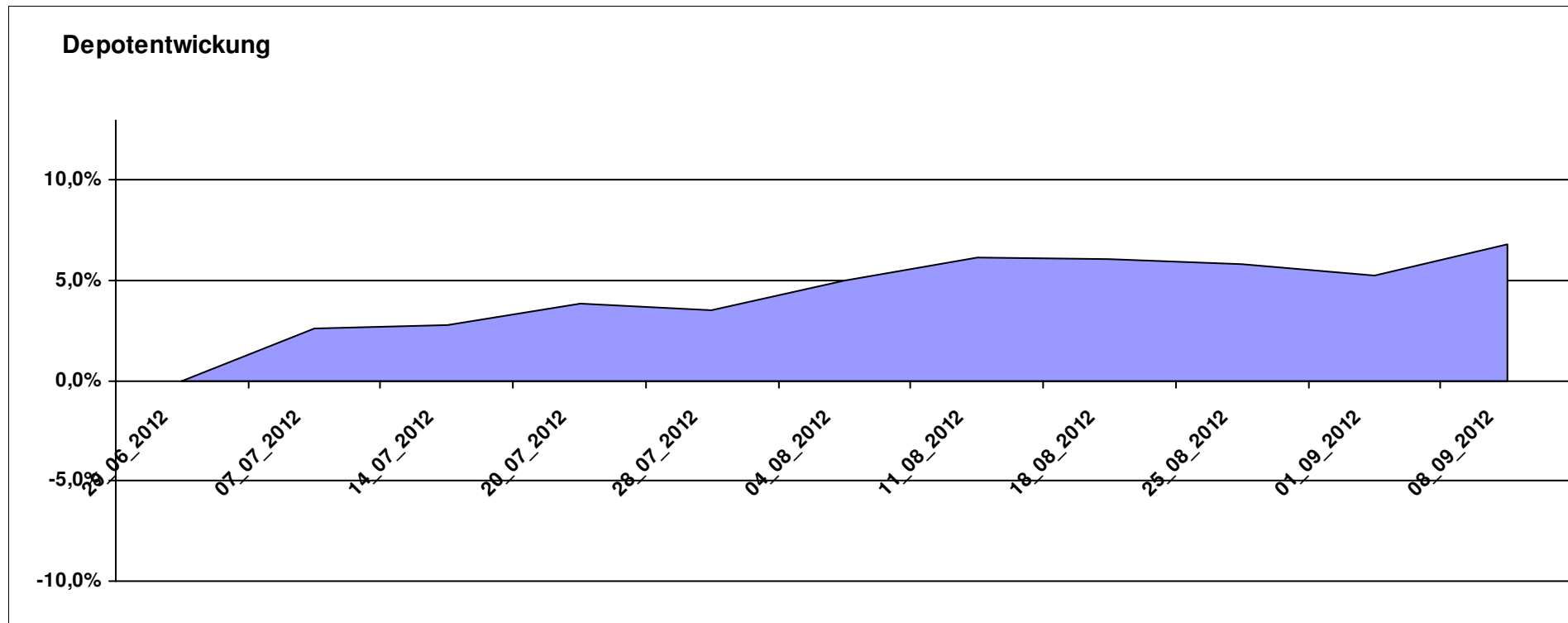
# Aktuelle Depotübersicht

Letzter festgestellter Kurs vom: 08.09.2012

Bericht erstellt am: 08.09.2012 07:47:35

[BM] Konsum		Benchmark									
WKN	Wertpapier Name	Stück	Bestand Einstandspreis	MW	letztter Kurs	Aktuell Depotwert	Div.	Gewinn/Verlust Kurs	Summe	v.H	Portfolio
LU0187079347	Robeco Global Consumer Trends Equities (EUR) D	23,275	2.000,00	85,93	91,40	2.127,31	0,00	127,31	127,31	6,37%	20,43%
LU0254364663	CS EF (Lux) Global Prestige R USD	197,147	2.000,00	10,14	10,61	2.091,73	0,00	91,73	91,73	4,59%	20,08%
LU0119620416	Morgan Stanley Global Brands	35,663	2.000,00	56,08	58,45	2.084,52	0,00	84,52	84,52	4,23%	20,01%
BE0170241062	KBC Equity Fund Food & Personal Products	1,844	2.000,00	1084,40	1126,74	2.078,09	0,00	78,09	78,09	3,90%	19,95%
LU0119207214	ING (L) - Invest Food & Beverages P Cap.	1,724	2.000,00	1160,20	1179,57	2.033,39	0,00	33,39	33,39	1,67%	19,52%

**Aktuelle Depotperformance** 10.000,00 10.415,04 0,00 415,04 415,04 4,15%



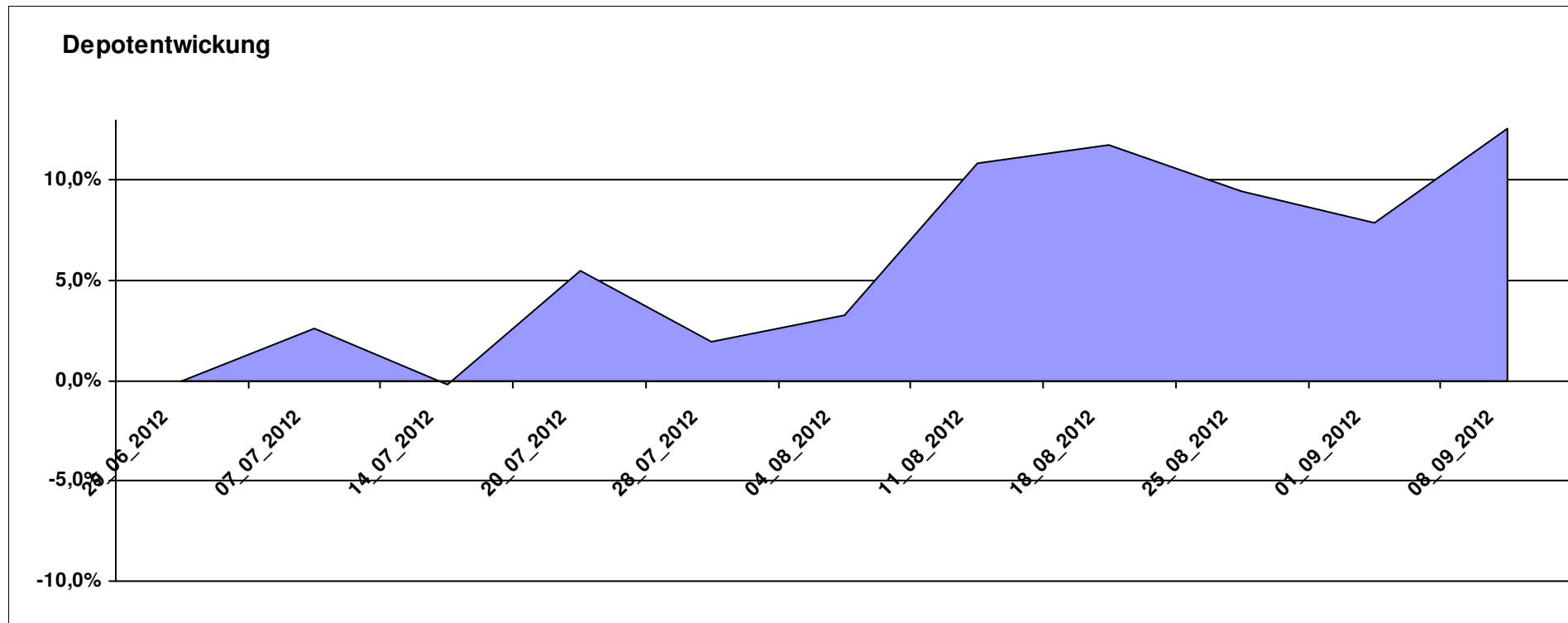
# Aktuelle Depotübersicht

Letzter festgestellter Kurs vom: 08.09.2012

Bericht erstellt am: 08.09.2012 07:47:35

[BM] Long and Even Longer		Benchmark									
WKN	Wertpapier Name	Stück	Bestand Einstandspreis	MW	letzte Kurs	Aktuell Depotwert	Div.	Gewinn/Verlust Kurs	Summe	v.H	Portfolio
DE000A0X8994	ETFX DAX 2x Long	18,457	2.000,00	108,36	133,26	2.459,58	0,00	459,58	459,58	22,98%	21,85%
LU0419741094	ComStage ETF CAC 40 Leveraged	325,733	2.000,00	6,14	7,27	2.368,08	0,00	368,08	368,08	18,40%	21,04%
LU0411078552	db x-trackers S&P 500 2x Leveraged Daily	153,965	2.000,00	12,99	14,45	2.224,79	0,00	224,79	224,79	11,24%	19,76%
LU0488316646	ComStage ETF FTSE 100 Leveraged	53,405	2.000,00	37,45	41,27	2.204,01	0,00	204,01	204,01	10,20%	19,58%
DE000A0X9AB6	ETFX Dow Jones EURO STOXX 50 Leveraged (2x)	32,378	2.000,00	61,77	61,77	2.000,00	0,00	0,00	0,00	0,00%	17,77%

**Aktuelle Depotperformance** 10.000,00 11.256,46 0,00 1.256,45 1.256,45 12,56%



# Aktuelle Depotübersicht

Letzter festgestellter Kurs vom: 08.09.2012

Bericht erstellt am: 08.09.2012 07:47:35

[BM] Mischfonds		Benchmark									
WKN	Wertpapier Name	Stück	Bestand Einstandspreis	MW	Aktuell letzter Kurs	Depotwert	Div.	Gewinn/Verlust Kurs	Summe	v.H	Portfolio
DE0006780380	WARBURG-TREND ALLOCATION PLUS	14,519	2.000,00	137,75	150,07	2.178,87	0,00	178,87	178,87	8,94%	20,60%
LU0323578657	FvS Multiple Opportunities R	12,950	2.000,00	154,44	166,47	2.155,79	0,00	155,79	155,79	7,79%	20,38%
DE0009782730	MEAG EuroErtrag	36,330	2.069,12	56,95	58,37	2.120,61	69,12	51,49	120,61	5,83%	20,05%
DE000A0X7541	Acatis - Gané Value Event Fonds UI A	11,914	2.000,00	167,87	174,24	2.075,89	0,00	75,89	75,89	3,79%	19,63%
LU0367026217	Invesco Asia Balanced Fund A thes.	117,747	2.000,00	16,99	17,37	2.045,27	0,00	45,27	45,27	2,26%	19,34%

## Aktuelle Depotperformance

10.069,12

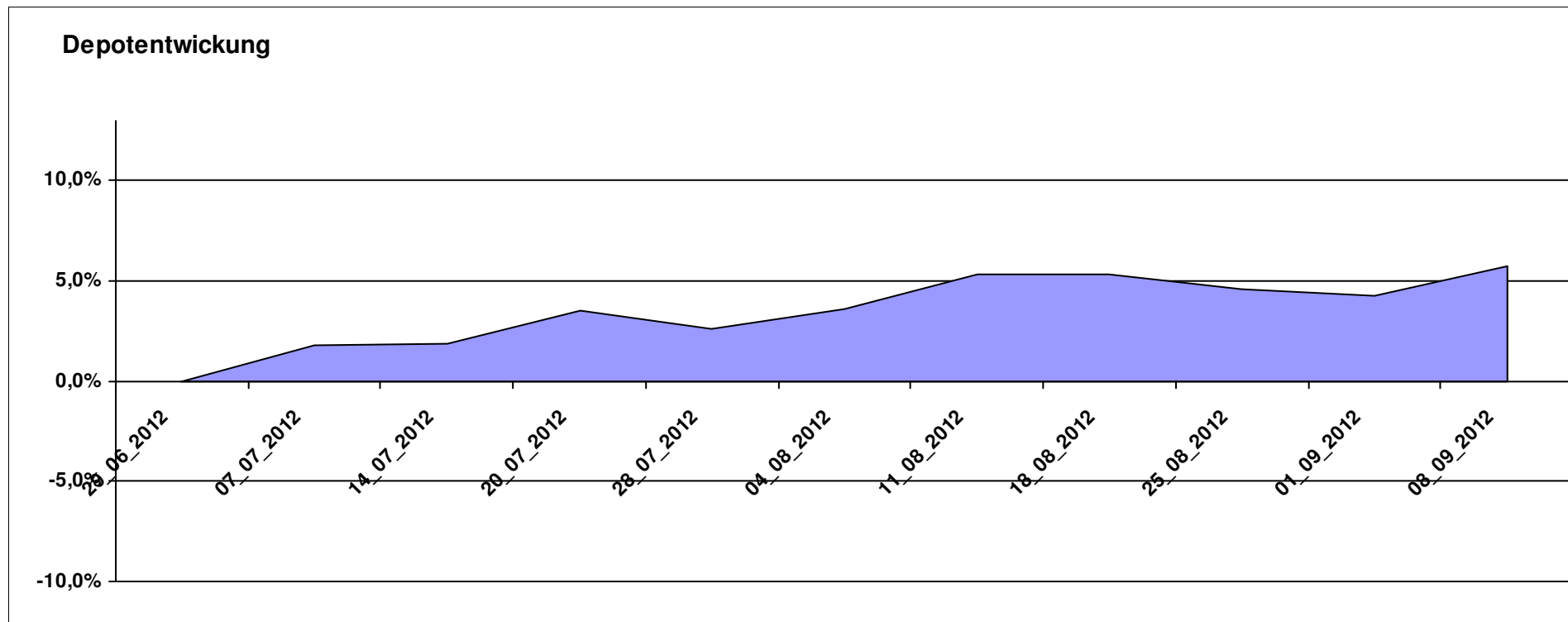
10.576,43

69,12

507,32

576,44

5,72%



# Aktuelle Depotübersicht

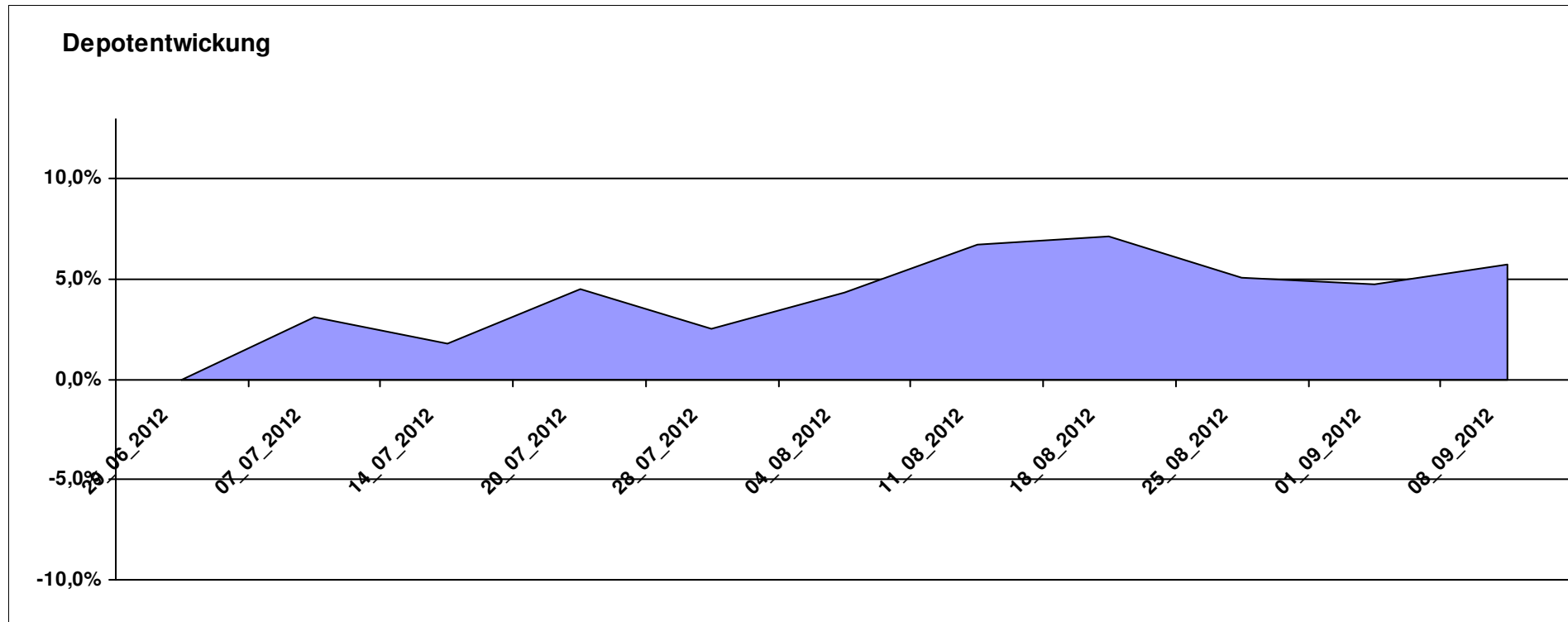
Letzter festgestellter Kurs vom: 08.09.2012

Bericht erstellt am: 08.09.2012 07:47:35

[BM] MSCI World		Benchmark									
WKN	Wertpapier Name	Stück	Bestand Einstandspreis	MW	letzte r Kurs	Aktuell Depotwert	Div.	Gewinn/Verlust Kurs	Summe	v.H	Portfolio
LU0274208692	db x-trackers MSCI World TRN	409,836	10.000,00	24,40	25,81	10.577,87	0,00	577,87	577,87	5,78%	100,00%

## Aktuelle Depotperformance

10.000,00      10.577,87      0,00      577,87      577,87      5,78%



# Aktuelle Depotübersicht

Letzter festgestellter Kurs vom: 08.09.2012

Bericht erstellt am: 08.09.2012 07:47:35

[BM] Oldtimer		Benchmark									
WKN	Wertpapier Name	Stück	Bestand Einstandspreis	MW	letzte Kurs	Aktuell Depotwert	Div.	Gewinn/Verlust Kurs	Summe	v.H	Portfolio
DE0008471012	Fondak A	22,019	2.000,00	90,83	101,38	2.232,30	0,00	232,30	232,30	11,62%	20,95%
LU0114760746	Templeton Growth (Euro) Fund Class A (acc)	200,200	2.000,00	9,99	10,77	2.156,16	0,00	156,16	156,16	7,81%	20,24%
GB0032139684	M&G Recovery Fund A	91,785	2.000,00	21,79	22,94	2.105,55	0,00	105,55	105,55	5,28%	19,76%
IE0000830236	Baring ASEAN Frontiers Fund (USD)	15,366	2.000,00	130,16	135,59	2.083,44	0,00	83,44	83,44	4,17%	19,56%
DE0008475047	Allianz PIMCO Euro Rentenfonds A (EUR)	37,258	2.000,00	53,68	55,71	2.075,63	0,00	75,63	75,63	3,78%	19,48%

## Aktuelle Depotperformance

10.000,00

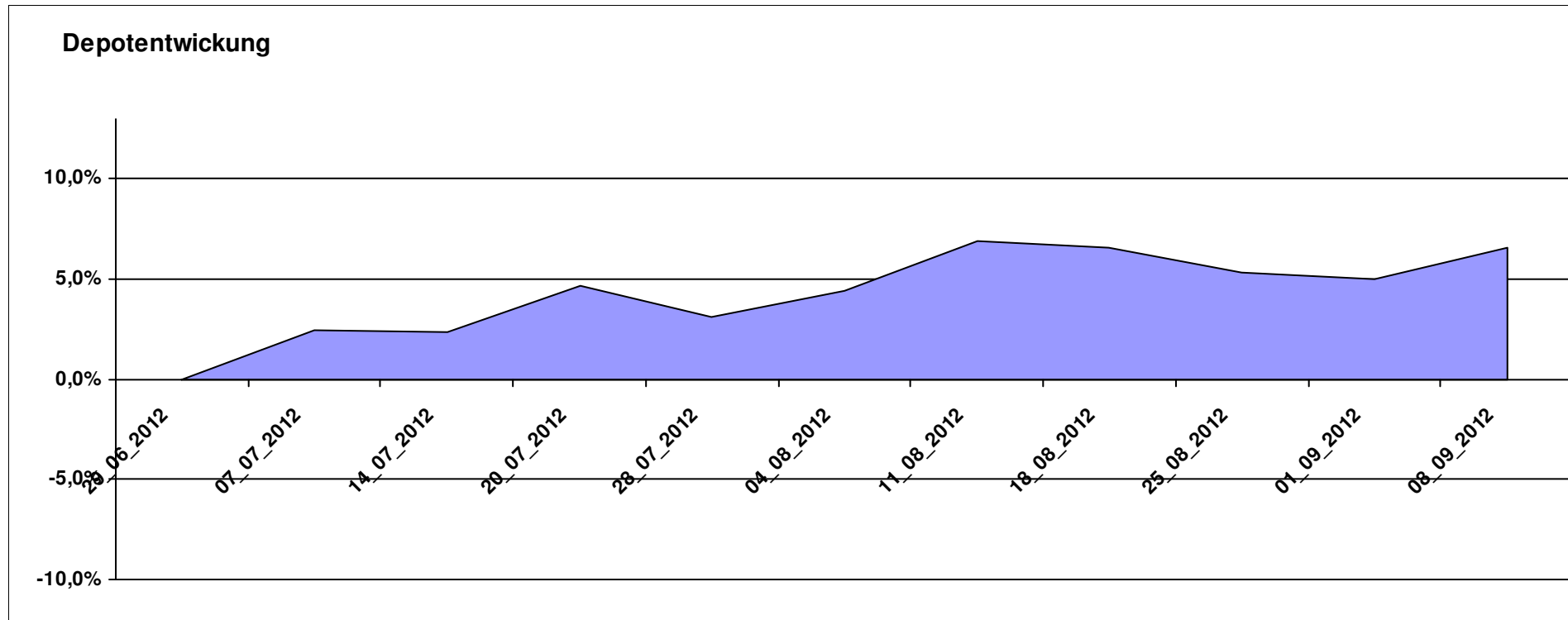
10.653,08

0,00

653,08

653,08

6,53%



# Aktuelle Depotübersicht

Letzter festgestellter Kurs vom: 08.09.2012

Bericht erstellt am: 08.09.2012 07:47:35

[BM] PIIGS Index		Benchmark									
WKN	Wertpapier Name	Stück	Bestand Einstandspreis	MW	letzte Kurs	Aktuell Depotwert	Div.	Gewinn/Verlust Kurs	Summe	v.H	Portfolio
IT0003465736	FTSE MIB	0,140	2.000,00	0,00	16110,27	2.257,23	0,00	257,23	257,23	12,86%	20,82%
PTING0200002	PSI 20	0,426	2.000,00	4697,96	5278,40	2.247,10	0,00	247,10	247,10	12,36%	20,73%
ES0SI0000005	IBEX 35	0,282	2.000,00	7102,20	7882,80	2.219,82	0,00	219,82	219,82	10,99%	20,48%
CH0021605842	FTSE Athex 20 (open End Zerti UBS)	896,861	2.000,00	2,23	2,47	2.215,25	0,00	215,25	215,25	10,76%	20,44%
DE000CB78YX7	MSCI Irland (open End Zerti CoBa)	74,019	2.000,00	27,02	25,68	1.900,81	0,00	-99,19	-99,19	-4,96%	17,53%

## Aktuelle Depotperformance

10.000,00

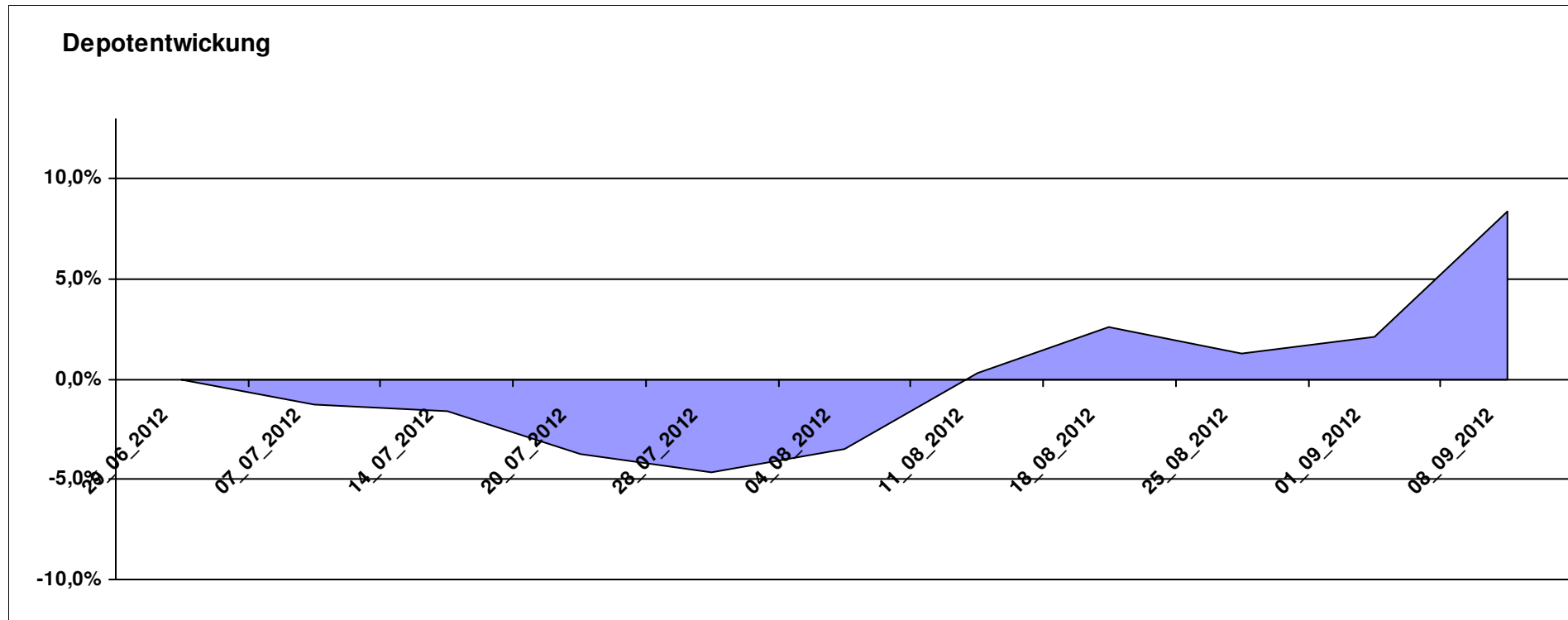
10.840,21

0,00

840,21

840,21

8,40%



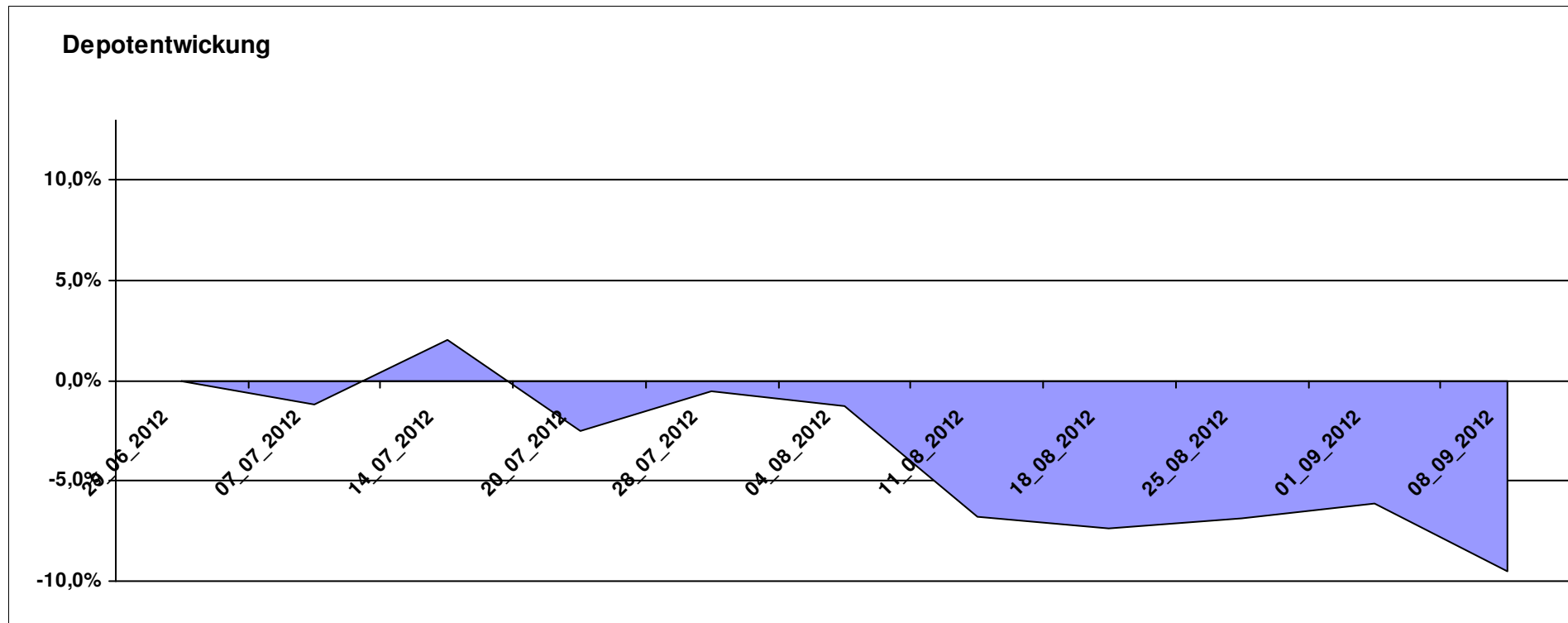
# Aktuelle Depotübersicht

Letzter festgestellter Kurs vom: 08.09.2012

Bericht erstellt am: 08.09.2012 07:47:35

[BM] Short and Rather Short		Benchmark									
WKN	Wertpapier Name	Stück	Bestand Einstandspreis	MW	Aktuell letzter Kurs	Depotwert	Div.	Gewinn/Verlust Kurs	Summe	v.H	Portfolio
DE000A0X9AC4	ETFX Dow Jones EURO STOXX 50 Double Short (2x)	36,232	2.000,00	55,20	55,20	2.000,00	0,00	0,00	0,00	0,00%	22,09%
LU0488316562	ComStage ETF FTSE 100 Short	53,605	2.000,00	37,31	35,88	1.923,34	0,00	-76,66	-76,66	-3,83%	21,25%
LU0419740955	ComStage ETF CAC 40 Short	35,480	2.000,00	56,37	50,63	1.796,35	0,00	-203,65	-203,65	-10,18%	19,84%
LU0411078636	db x-trackers S&P 500 2x Inverse Daily ETF	188,147	2.000,00	10,63	9,47	1.781,75	0,00	-218,25	-218,25	-10,91%	19,68%
DE000A0X9AA8	ETFX DAX 2x Short	55,726	2.000,00	35,89	27,83	1.550,85	0,00	-449,15	-449,15	-22,46%	17,13%

**Aktuelle Depotperformance** 10.000,00 9.052,29 0,00 -947,71 -947,71 -9,48%



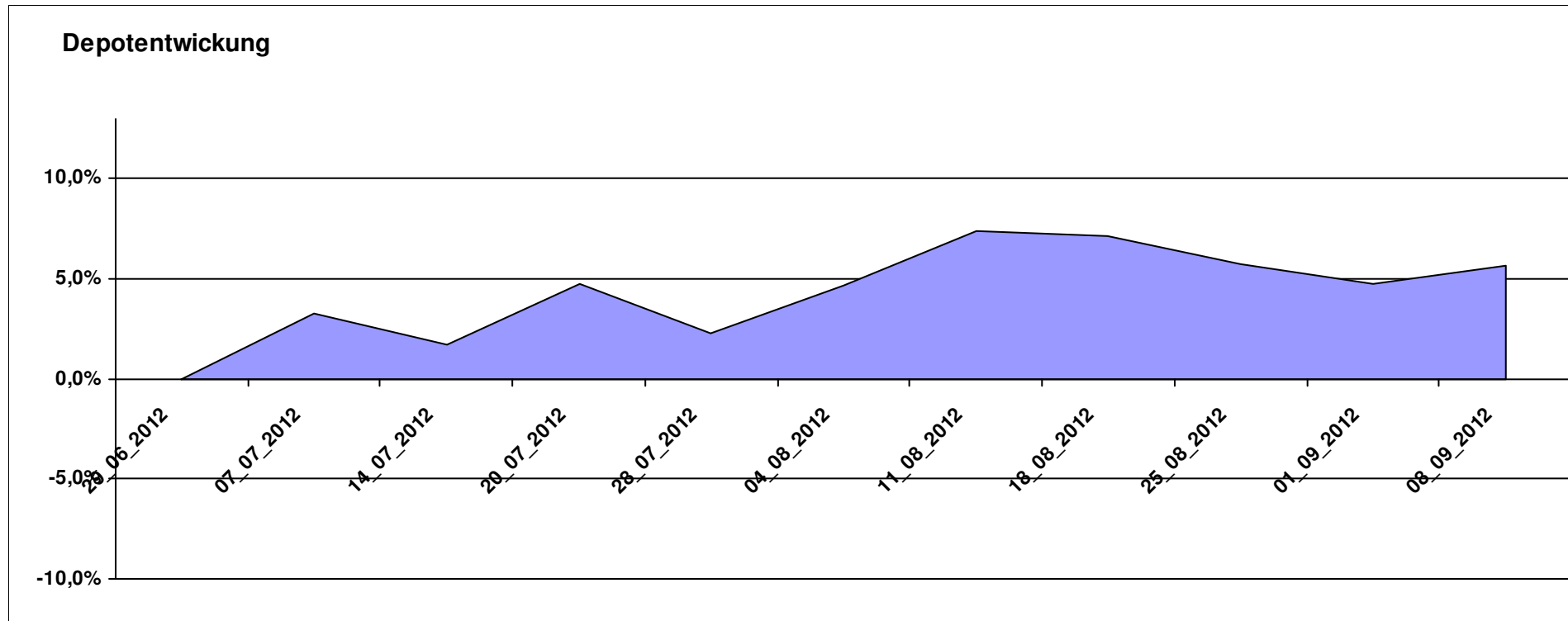
# Aktuelle Depotübersicht

Letzter festgestellter Kurs vom: 08.09.2012

Bericht erstellt am: 08.09.2012 07:47:35

[BM] UNI Fonds		Benchmark									
WKN	Wertpapier Name	Stück	Bestand Einstandspreis	MW	Aktuell letzter Kurs	Depotwert	Div.	Gewinn/Verlust Kurs	Summe	v.H	Portfolio
DE0008491002	UniFonds	60,405	2.000,00	33,11	36,76	2.220,48	0,00	220,48	220,48	11,02%	21,02%
DE0008491051	UniGlobal	16,831	2.000,00	118,83	126,97	2.137,00	0,00	137,00	137,00	6,85%	20,23%
DE0008491044	UniRak	24,792	2.000,00	80,67	85,42	2.117,76	0,00	117,76	117,76	5,89%	20,04%
LU0115904467	UniEM Global	29,386	2.000,00	68,06	70,38	2.068,18	0,00	68,18	68,18	3,41%	19,57%
LU0037079034	UniAsia	47,962	2.000,00	41,70	42,17	2.022,54	0,00	22,54	22,54	1,13%	19,14%

**Aktuelle Depotperformance** 10.000,00 10.565,96 0,00 565,96 565,96 5,66%



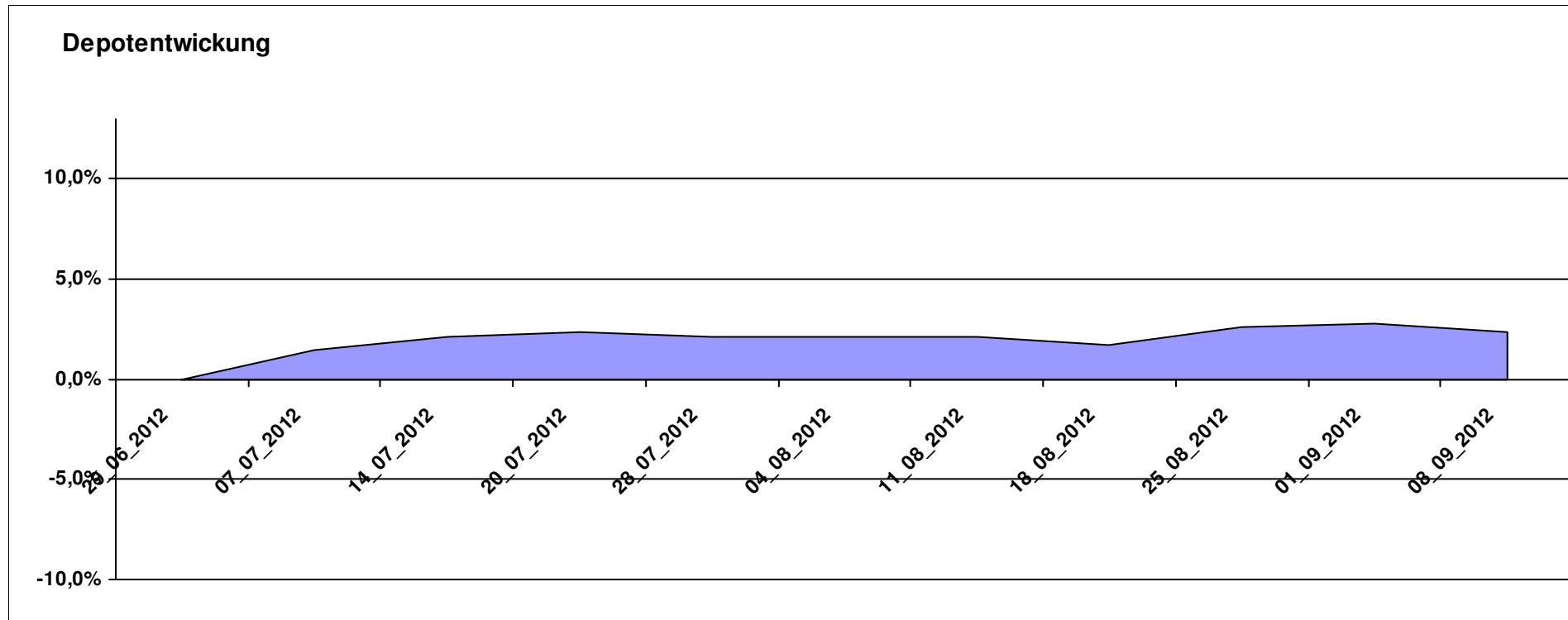
# Aktuelle Depotübersicht

Letzter festgestellter Kurs vom: 08.09.2012

Bericht erstellt am: 08.09.2012 07:47:35

Aurum		Teilnehmer									
WKN	Wertpapier Name	Stück	Bestand Einstandspreis	MW	Aktuell letzter Kurs	Depotwert	Div.	Gewinn/Verlust Kurs	Summe	v.H	Portfolio
DE000A1E0HR8	db Physical Gold ETC (EUR)	15,941	2.000,00	125,46	134,89	2.150,33	0,00	150,33	150,33	7,52%	21,00%
LU0432616737	Invesco Balanced-Risk Allocation	146,951	2.000,00	13,61	14,17	2.082,29	0,00	82,29	82,29	4,11%	20,34%
DE000A0D8Q31	iShares eb.rexx® Government Germany 10.5+	12,829	2.000,00	155,90	157,25	2.017,32	0,00	17,32	17,32	0,87%	19,70%
DE0007483612	Deka ImmobilienGlobal	35,461	2.000,00	56,40	56,73	2.011,70	0,00	11,70	11,70	0,59%	19,65%
LU0272941971	Amundi Funds Volatility Euro Eq C/C	12,706	2.000,00	157,40	155,67	1.978,02	0,00	-21,98	-21,98	-1,10%	19,32%

**Aktuelle Depotperformance** 10.000,00 10.239,66 0,00 239,66 239,66 2,40%



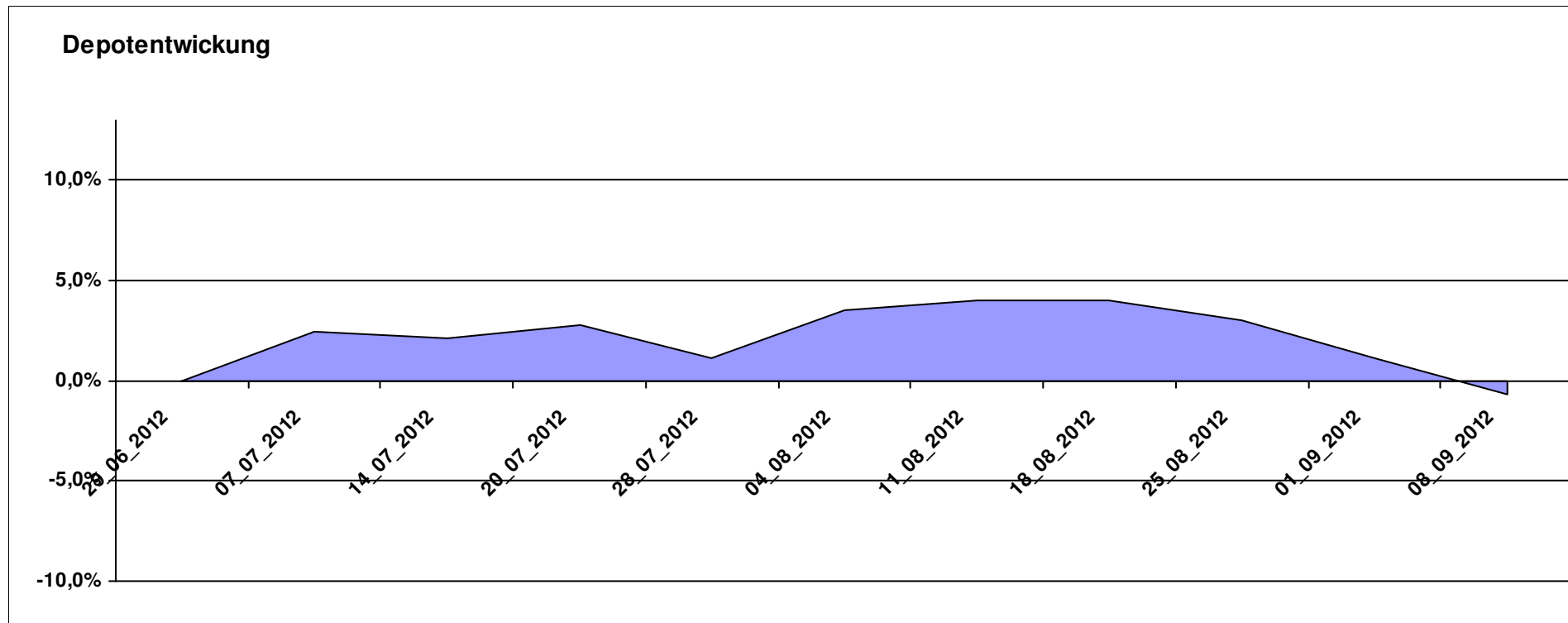
# Aktuelle Depotübersicht

Letzter festgestellter Kurs vom: 08.09.2012

Bericht erstellt am: 08.09.2012 07:47:36

Bärenbulle		Teilnehmer									
WKN	Wertpapier Name	Stück	Bestand Einstandspreis	MW	Aktuell letzter Kurs	Depotwert	Div.	Gewinn/Verlust Kurs	Summe	v.H	Portfolio
FR0010833541	Lyxor ETF FTSE EPRA/NAREIT Asia exJap D EUR	242,424	2.000,00	8,25	8,51	2.063,03	0,00	63,03	63,03	3,15%	20,78%
LU0667622202	RBS Market Access MSCI FrontierMrkts ETF	47,032	2.000,00	42,52	43,20	2.031,79	0,00	31,79	31,79	1,59%	20,46%
IE00B48X4842	SPDR® MSCI Emerging Markets SC	40,609	2.000,00	49,25	49,46	2.008,53	0,00	8,53	8,53	0,43%	20,23%
FR0010713784	Amundi MSCI China	11,366	2.000,00	175,97	168,47	1.914,76	0,00	-85,24	-85,24	-4,26%	19,29%
DE000A0RFEC9	iShares MSCI Japan Small Cap (DE) EUR	110,497	2.000,00	18,10	17,29	1.910,50	0,00	-89,50	-89,50	-4,48%	19,24%

**Aktuelle Depotperformance** 10.000,00 9.928,61 0,00 -71,40 -71,40 -0,71%



# Aktuelle Depotübersicht

Letzter festgestellter Kurs vom: 08.09.2012

Bericht erstellt am: 08.09.2012 07:47:36

ceekay74		Teilnehmer									
WKN	Wertpapier Name	Stück	Bestand Einstandspreis	MW	Aktuell letzter Kurs	Depotwert	Div.	Gewinn/Verlust Kurs	Summe	v.H	Portfolio
LU0274211480	db x-trackers DAX® ETF	31,417	2.000,00	63,66	71,09	2.233,43	0,00	233,43	233,43	11,67%	21,10%
LU0274208692	db x-trackers MSCI World TRN	81,967	2.000,00	24,40	25,81	2.115,57	0,00	115,57	115,57	5,78%	19,99%
US78463V1070	SPDR GOLD TRUST GOLD SHARES	16,335	2.000,00	122,44	128,45	2.098,17	0,00	98,17	98,17	4,91%	19,82%
LU0260870661	Templeton Global Total Return Fund A	100,200	2.000,00	19,96	20,86	2.090,18	0,00	90,18	90,18	4,51%	19,75%
LU0292107645	db x-trackers Emerging Markets	70,998	2.000,00	28,17	28,82	2.046,15	0,00	46,15	46,15	2,31%	19,33%

## Aktuelle Depotperformance

10.000,00

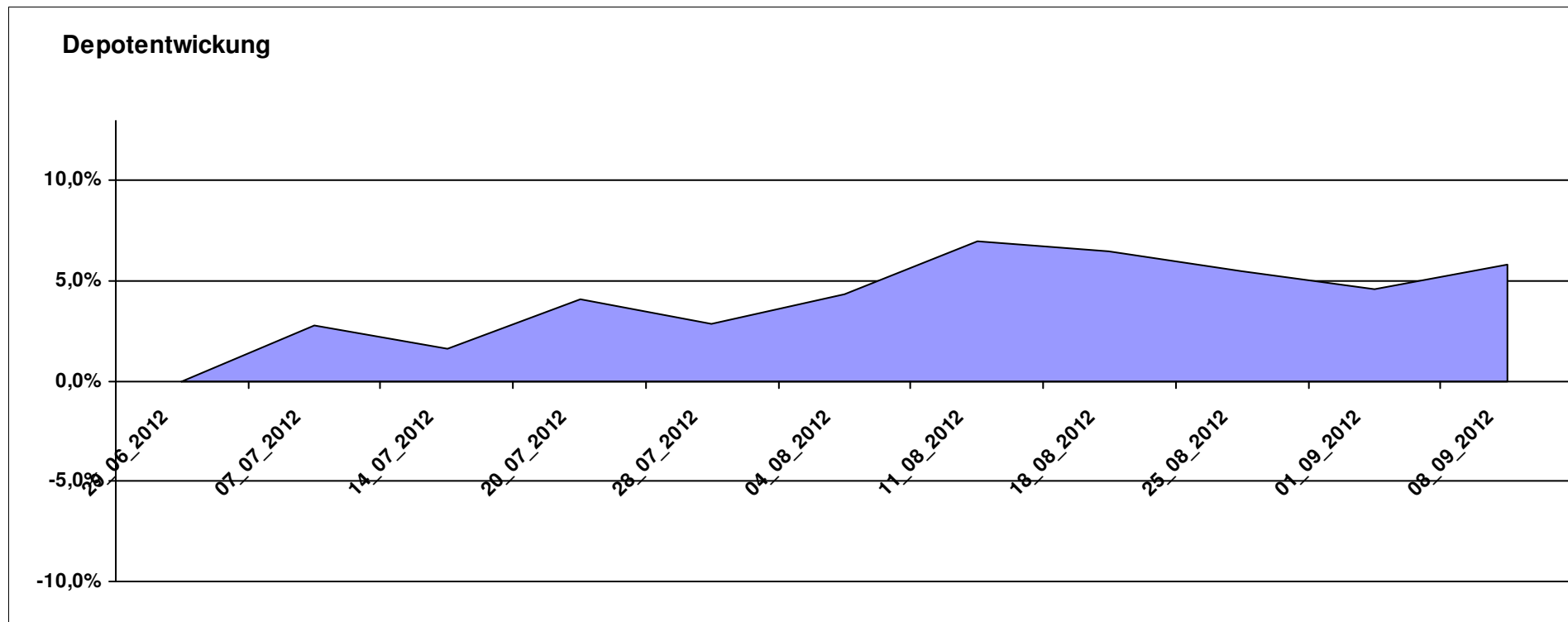
10.583,50

0,00

583,50

583,50

5,83%



# Aktuelle Depotübersicht

Letzter festgestellter Kurs vom: 08.09.2012

Bericht erstellt am: 08.09.2012 07:47:36

chart		Teilnehmer									
WKN	Wertpapier Name	Stück	Bestand Einstandspreis	MW	Aktuell letzter Kurs	Depotwert	Div.	Gewinn/Verlust Kurs	Summe	v.H	Portfolio
LU0323578657	FvS Multiple Opportunities R	12,950	2.000,00	154,44	166,47	2.155,79	0,00	155,79	155,79	7,79%	20,66%
FR0010148981	Carmignac Investissement A	0,242	2.000,00	8279,45	8666,70	2.093,54	0,00	93,54	93,54	4,68%	20,06%
LU0231459107	Aberdeen Global Asian Smaller Comp. Fund A2	67,761	2.000,00	29,52	30,65	2.076,87	0,00	76,87	76,87	3,84%	19,90%
LU0431139764	Ethna-AKTIV -E T	17,955	2.000,00	111,39	115,50	2.073,79	0,00	73,79	73,79	3,69%	19,87%
FR0010135103	Carmignac Patrimoine A	0,369	2.000,00	5425,72	5524,54	2.036,43	0,00	36,43	36,43	1,82%	19,51%

## Aktuelle Depotperformance

10.000,00

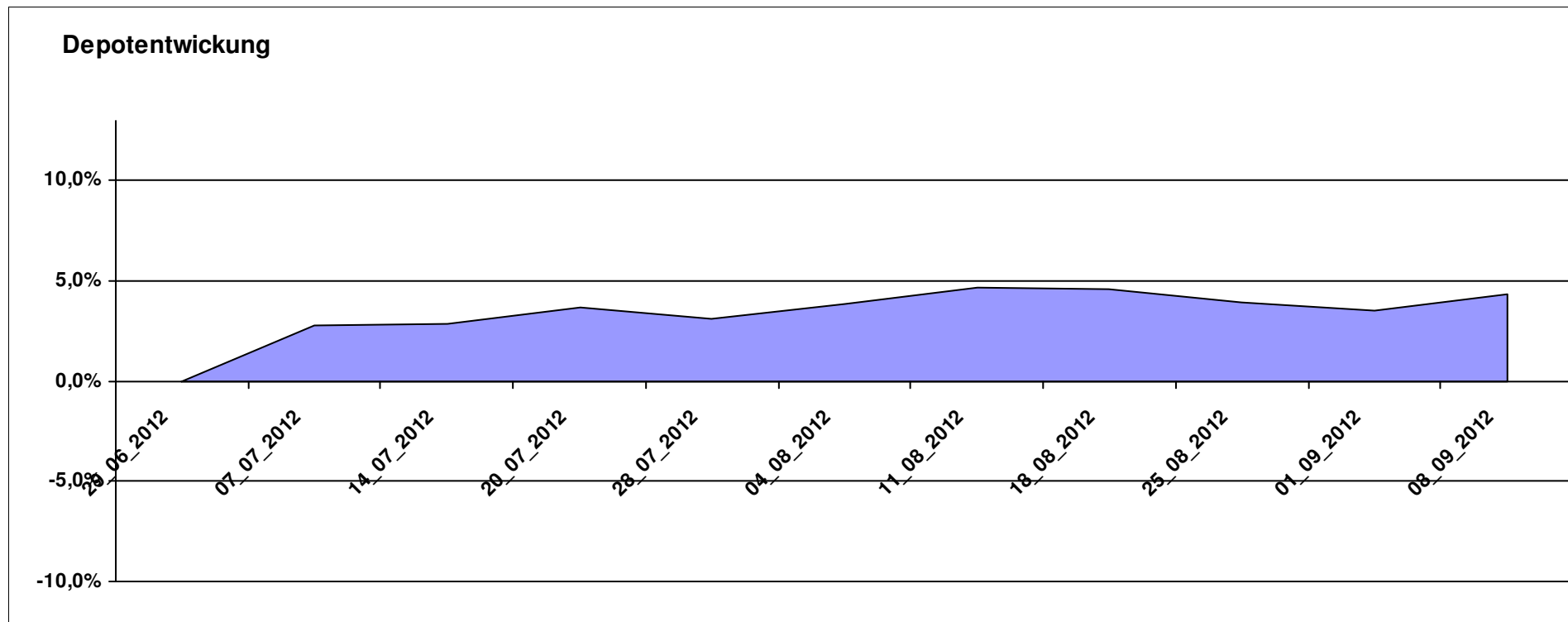
10.436,42

0,00

436,42

436,42

4,36%



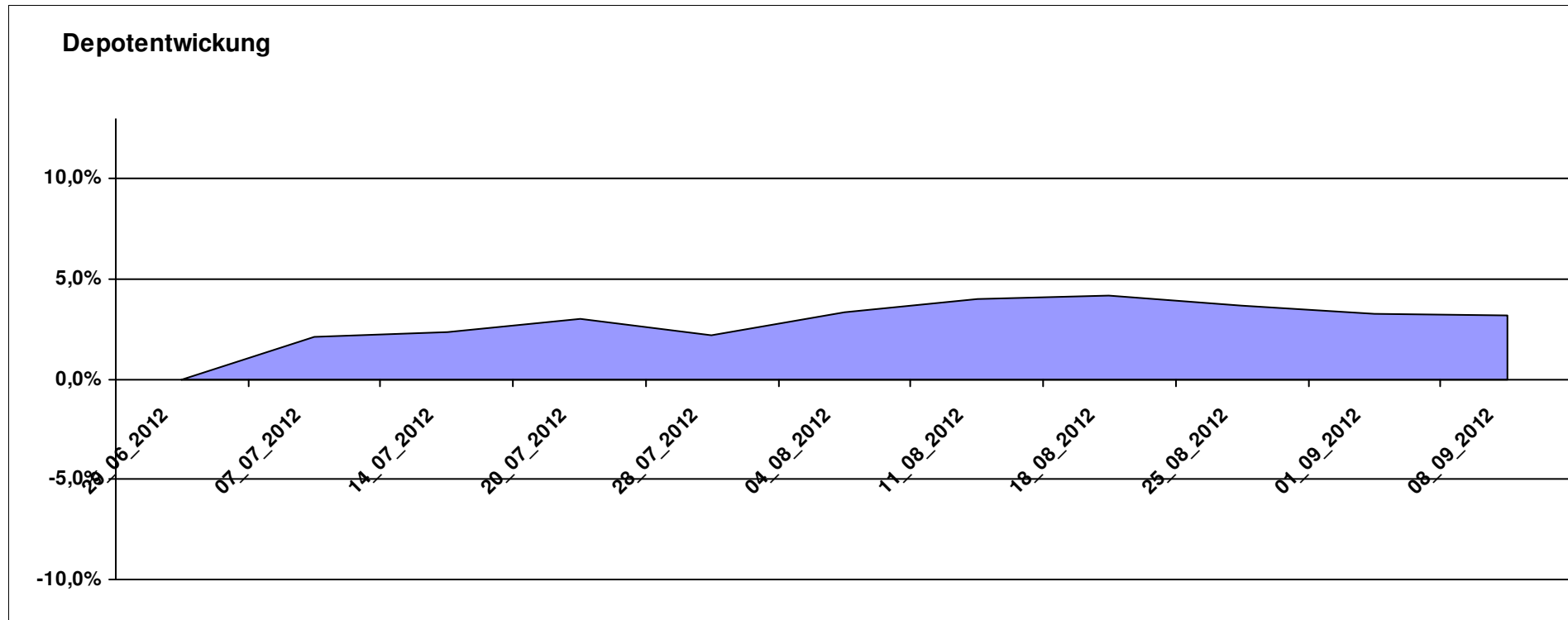
# Aktuelle Depotübersicht

Letzter festgestellter Kurs vom: 08.09.2012

Bericht erstellt am: 08.09.2012 07:47:36

DAX43		Teilnehmer									
WKN	Wertpapier Name	Stück	Bestand Einstandspreis	MW	Aktuell letzter Kurs	Depotwert	Div.	Gewinn/Verlust Kurs	Summe	v.H	Portfolio
DE0008486655	OP Food	10,316	2.000,00	193,88	202,79	2.091,91	0,00	91,91	91,91	4,60%	20,28%
LU0432616737	Invesco Balanced-Risk Allocation	146,951	2.000,00	13,61	14,17	2.082,29	0,00	82,29	82,29	4,11%	20,18%
LU0337411200	BANTLEON OPPORTUNITIES S	18,636	2.000,00	107,32	110,76	2.064,11	0,00	64,11	64,11	3,21%	20,01%
FR0010429068	Lyxor MSCI Emerging Markets A	272,109	2.000,00	7,35	7,53	2.048,98	0,00	48,98	48,98	2,45%	19,86%
LU0321463506	db x-trackers II Iboxx Eur Germany Cov.	11,130	2.000,00	179,69	182,31	2.029,11	0,00	29,11	29,11	1,46%	19,67%

**Aktuelle Depotperformance** 10.000,00 10.316,40 0,00 316,40 316,40 3,16%



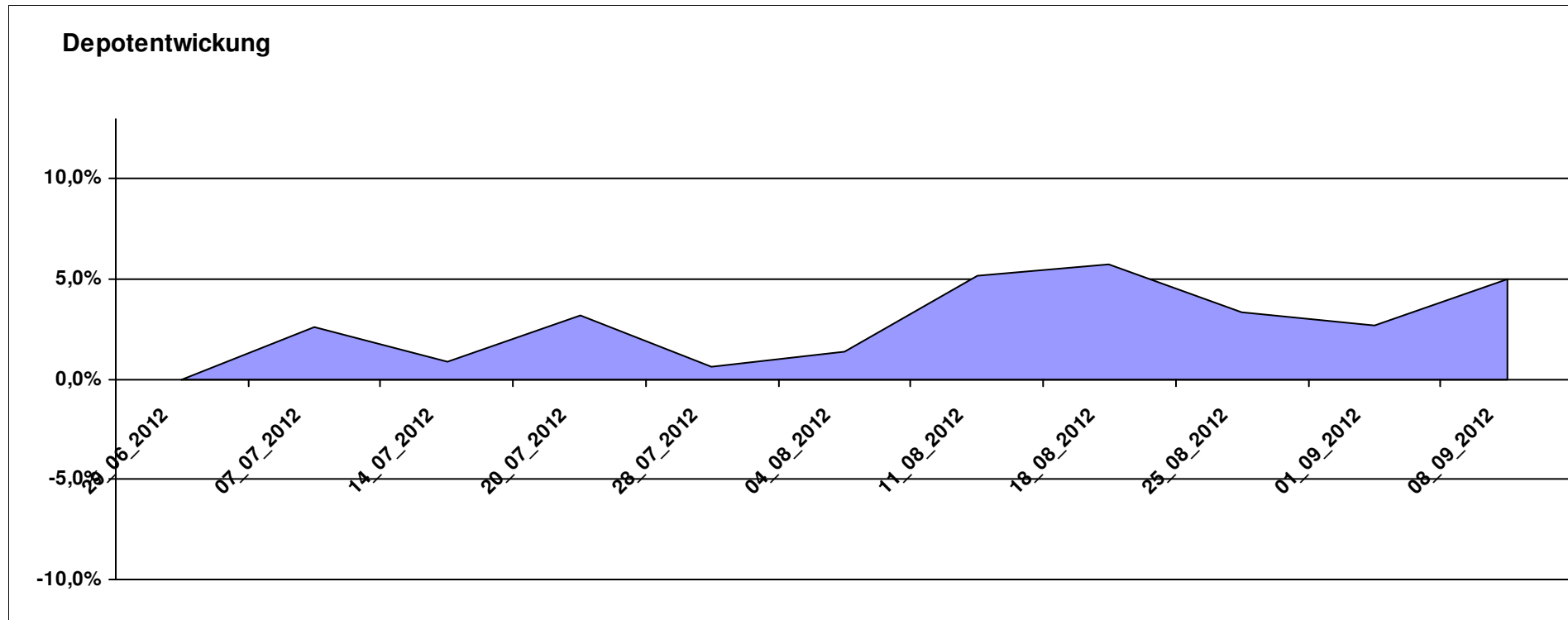
# Aktuelle Depotübersicht

Letzter festgestellter Kurs vom: 08.09.2012

Bericht erstellt am: 08.09.2012 07:47:36

Emilian		Teilnehmer									
WKN	Wertpapier Name	Stück	Bestand Einstandspreis	MW	Aktuell letzter Kurs	Depotwert	Div.	Gewinn/Verlust Kurs	Summe	v.H	Portfolio
LU0322253906	db x-trackers MSCI Europe SC	109,951	2.000,00	18,19	19,69	2.164,93	0,00	164,93	164,93	8,25%	20,62%
IE00B0M62T89	iShares DJ Euro STOXX Value	130,890	2.000,00	15,28	16,48	2.157,46	0,00	157,46	157,46	7,87%	20,55%
LU0322248658	db x-trackers RUSSELL 2000 ETF	24,429	2.000,00	81,87	86,39	2.110,42	0,00	110,42	110,42	5,52%	20,10%
LU0292107645	db x-trackers Emerging Markets	70,998	2.000,00	28,17	28,82	2.046,15	0,00	46,15	46,15	2,31%	19,49%
DE000A0D8Q49	iShares DJ STOXX US SelDiv	61,843	2.000,00	32,34	32,68	2.021,03	0,00	21,03	21,03	1,05%	19,25%

**Aktuelle Depotperformance** 10.000,00 10.499,99 0,00 499,98 499,98 5,00%



# Aktuelle Depotübersicht

Letzter festgestellter Kurs vom: 08.09.2012

Bericht erstellt am: 08.09.2012 07:47:36

euro_82		Teilnehmer									
WKN	Wertpapier Name	Stück	Bestand Einstandspreis	MW	Aktuell letzter Kurs	Depotwert	Div.	Gewinn/Verlust Kurs	Summe	v.H	Portfolio
DE0008490962	DWS Deutschland	19,675	2.000,00	101,65	116,64	2.294,93	0,00	294,93	294,93	14,75%	21,52%
LU0348802470	Allianz RCM Thailand - IT - USD	70,721	2.000,00	28,28	30,85	2.181,75	0,00	181,75	181,75	9,09%	20,46%
LU0231459107	Aberdeen Global Asian Smaller Comp. Fund A2	67,761	2.000,00	29,52	30,65	2.076,87	0,00	76,87	76,87	3,84%	19,48%
LU0102830865	ACM Bernstein Global High Yield Portfolio A2	216,914	2.000,00	9,22	9,48	2.056,34	0,00	56,34	56,34	2,82%	19,28%
LU0147784119	NESTOR Australien Fonds	6,180	2.000,00	323,63	332,42	2.054,32	0,00	54,32	54,32	2,72%	19,26%

## Aktuelle Depotperformance

10.000,00

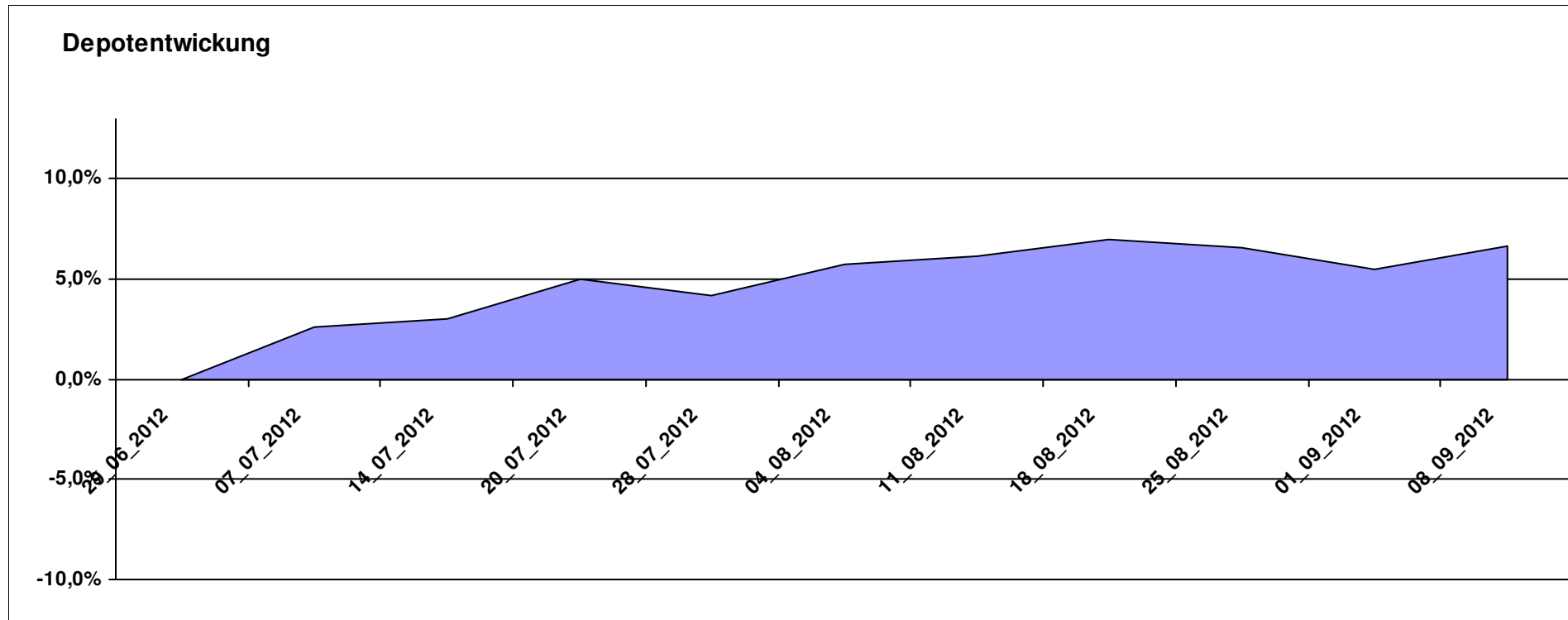
10.664,21

0,00

664,22

664,22

6,64%



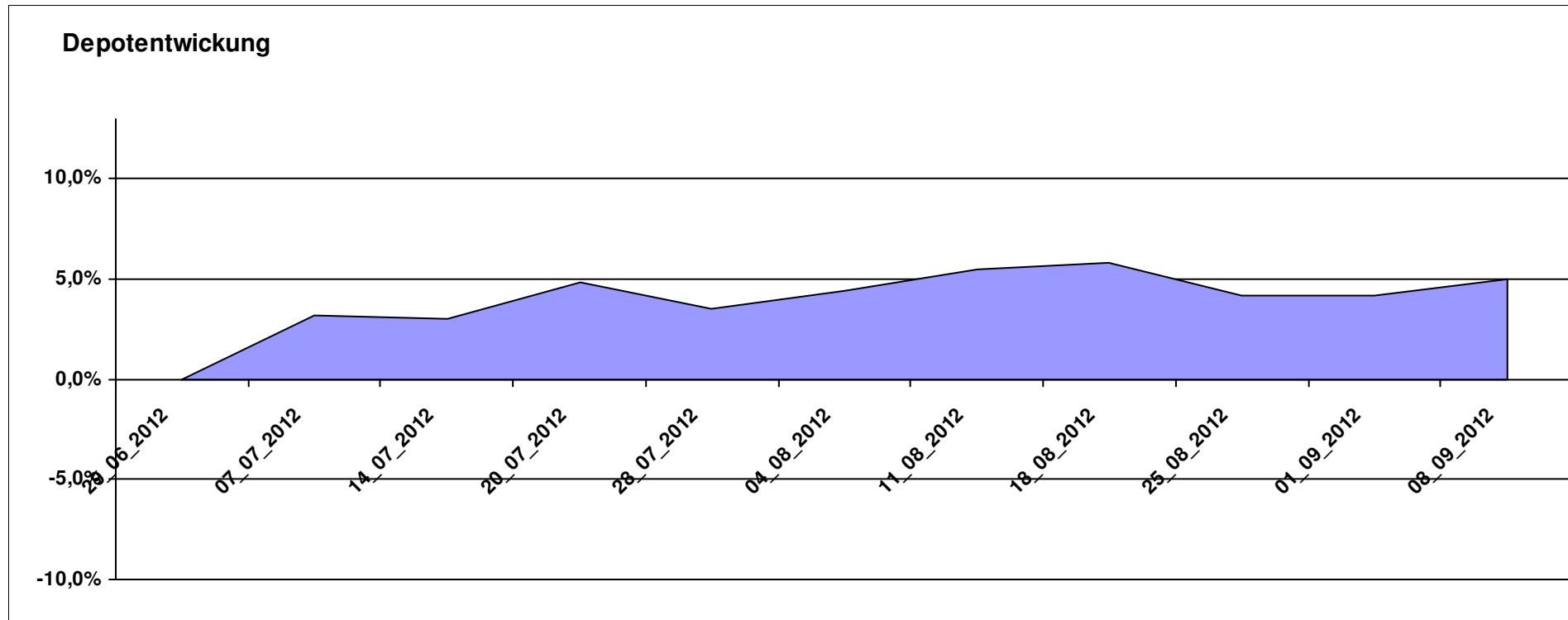
# Aktuelle Depotübersicht

Letzter festgestellter Kurs vom: 08.09.2012

Bericht erstellt am: 08.09.2012 07:47:36

Fondsguru22		Teilnehmer									
WKN	Wertpapier Name	Stück	Bestand Einstandspreis	MW	Aktuell letzter Kurs	Depotwert	Div.	Gewinn/Verlust Kurs	Summe	v.H	Portfolio
LU0125944966	MFS Meridian Europ Sm Cos A1 EUR	71,454	2.000,00	27,99	30,17	2.155,77	0,00	155,77	155,77	7,79%	20,53%
LU0278932362	Aberdeen Emerging SC	158,856	2.000,00	12,59	13,34	2.119,14	0,00	119,14	119,14	5,96%	20,18%
LU0231459958	Aberdeen Asien SC	68,259	2.000,00	29,30	30,61	2.089,42	0,00	89,42	89,42	4,47%	19,90%
LU0119620416	Morgan Stanley Global Brands	35,663	2.000,00	56,08	58,45	2.084,52	0,00	84,52	84,52	4,23%	19,85%
LU0225737302	MS INVF US Advantage A	71,710	2.000,00	27,89	28,62	2.052,35	0,00	52,35	52,35	2,62%	19,54%

**Aktuelle Depotperformance** 10.000,00 10.501,20 0,00 501,20 501,20 5,01%



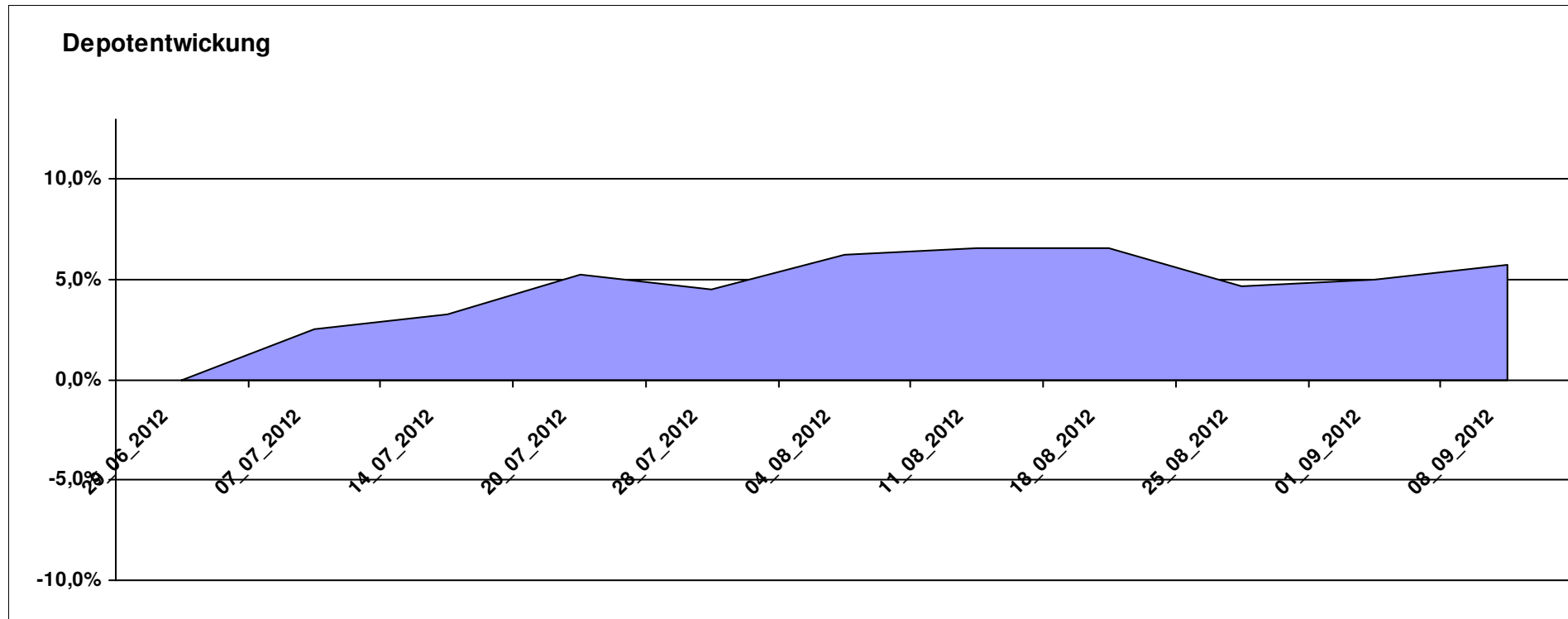
# Aktuelle Depotübersicht

Letzter festgestellter Kurs vom: 08.09.2012

Bericht erstellt am: 08.09.2012 07:47:36

Frank05		Teilnehmer									
WKN	Wertpapier Name	Stück	Bestand Einstandspreis	MW	Aktuell letzter Kurs	Depotwert	Div.	Gewinn/Verlust Kurs	Summe	v.H	Portfolio
FR0000001745	SPDR MSCI EUROPE CONSUMER STAPLES ETF	19,524	2.000,00	102,44	110,91	2.165,37	0,00	165,37	165,37	8,27%	20,47%
LU0378435985	ComStage ETF STOXX EUROPE 600 HEALTH CARE NR	28,859	2.000,00	69,30	74,39	2.146,80	0,00	146,80	146,80	7,34%	20,30%
LU0278937759	Aberdeen Global - Emerging Markets SC	157,480	2.000,00	12,70	13,38	2.107,09	0,00	107,09	107,09	5,35%	19,92%
LU0274939478	Aviva Investors - Emerging Markets Bond Fund A	224,468	2.000,00	8,91	9,26	2.078,55	0,00	78,55	78,55	3,93%	19,65%
BE0170241062	KBC Equity Fund Food & Personal Products	1,844	2.000,00	1084,40	1126,74	2.078,09	0,00	78,09	78,09	3,90%	19,65%

**Aktuelle Depotperformance** 10.000,00 10.575,90 0,00 575,89 575,89 5,76%



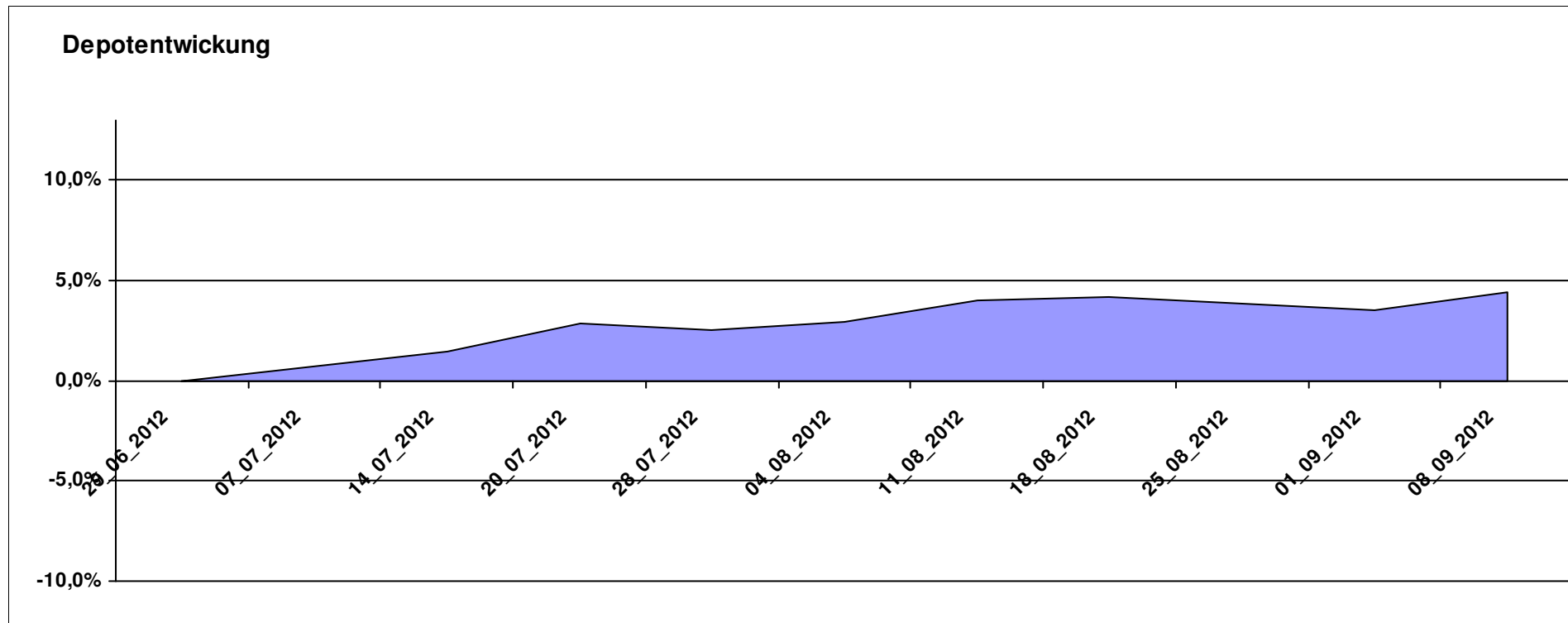
# Aktuelle Depotübersicht

Letzter festgestellter Kurs vom: 08.09.2012

Bericht erstellt am: 08.09.2012 07:47:36

Gaston		Teilnehmer									
WKN	Wertpapier Name	Stück	Bestand Einstandspreis	MW	Aktuell letzter Kurs	Depotwert	Div.	Gewinn/Verlust Kurs	Summe	v.H	Portfolio
LU0265291665	Parvest European Small Convertible	16,051	2.000,00	124,60	132,22	2.122,31	0,00	122,31	122,31	6,12%	20,33%
LU0132414144	Aberdeen Select Em. Markets Bond Fund A2	69,107	2.000,00	28,94	30,40	2.100,84	0,00	100,84	100,84	5,04%	20,12%
LU0524480265	iBOXX® € SOVEREIGNS EUROZONE YIELD PLUS TR INDEX	16,793	2.000,00	119,09	124,30	2.087,42	0,00	87,42	87,42	4,37%	19,99%
IE00B3YLT666	SPDR MSCI ACWI IMI ETF (EUR)	35,317	2.000,00	56,63	58,85	2.078,40	0,00	78,40	78,40	3,92%	19,91%
AT0000688072	PIA - EURO CORPORATE BOND	14,695	2.000,00	136,10	139,66	2.052,31	0,00	52,31	52,31	2,62%	19,66%

**Aktuelle Depotperformance** 10.000,00 10.441,28 0,00 441,29 441,29 4,41%



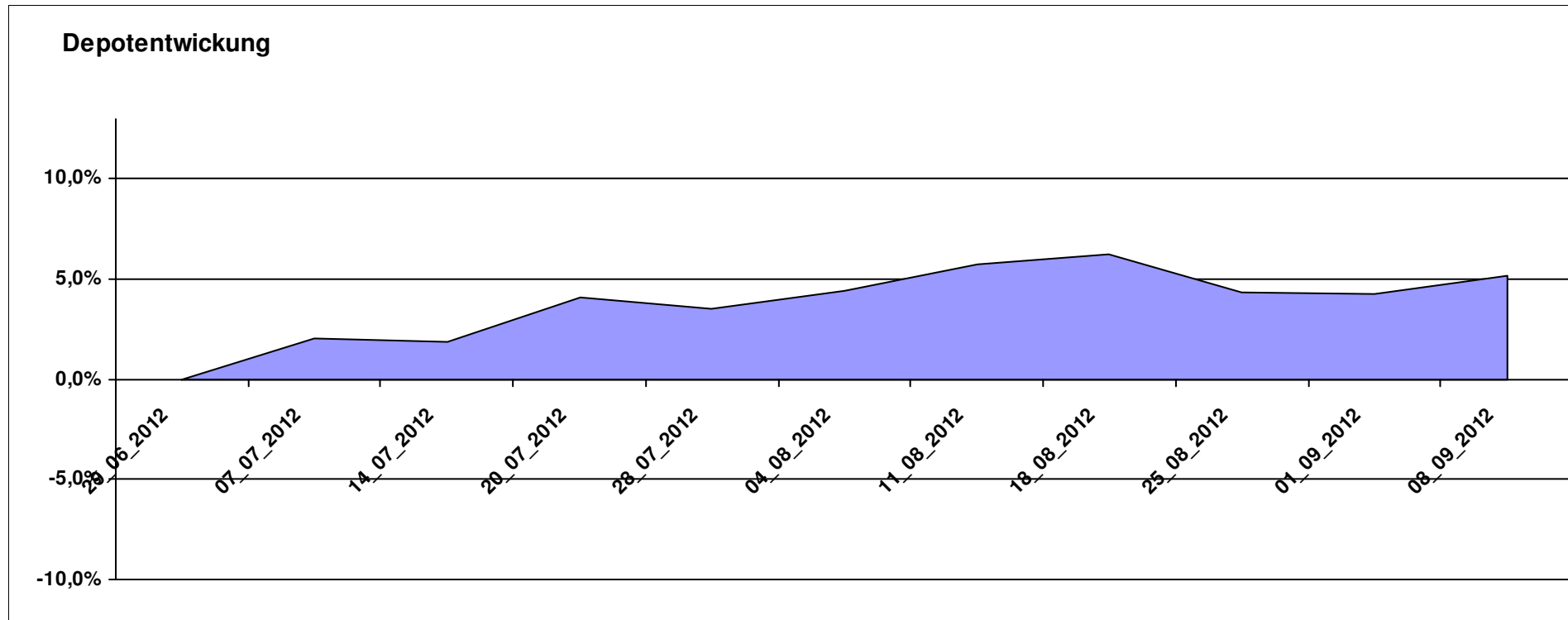
# Aktuelle Depotübersicht

Letzter festgestellter Kurs vom: 08.09.2012

Bericht erstellt am: 08.09.2012 07:47:36

Ghost_69		Teilnehmer									
WKN	Wertpapier Name	Stück	Bestand Einstandspreis	MW	Aktuell letzter Kurs	Depotwert	Div.	Gewinn/Verlust Kurs	Summe	v.H	Portfolio
LU0378449770	ComStage ETF Nasdaq-100 ®	94,494	2.000,00	21,17	22,62	2.137,45	0,00	137,45	137,45	6,87%	20,33%
LU0278937759	Aberdeen Global - Emerging Markets SC	157,480	2.000,00	12,70	13,38	2.107,09	0,00	107,09	107,09	5,35%	20,04%
LU0132414144	Aberdeen Select Em. Markets Bond Fund A2	69,107	2.000,00	28,94	30,40	2.100,84	0,00	100,84	100,84	5,04%	19,98%
LU0254364663	CS EF (Lux) Global Prestige R USD	197,147	2.000,00	10,14	10,61	2.091,73	0,00	91,73	91,73	4,59%	19,89%
LU0231459107	Aberdeen Global Asian Smaller Comp. Fund A2	67,761	2.000,00	29,52	30,65	2.076,87	0,00	76,87	76,87	3,84%	19,75%

**Aktuelle Depotperformance** 10.000,00 10.513,98 0,00 513,98 513,98 5,14%



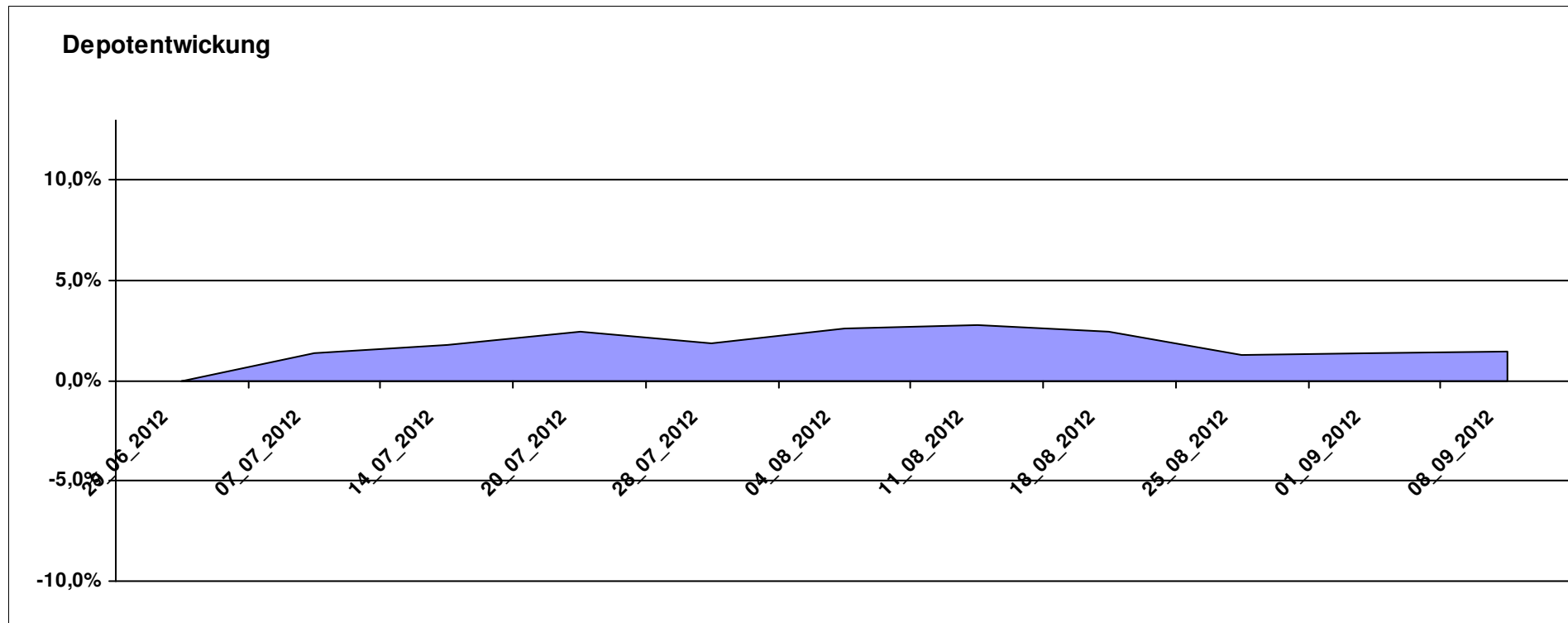
# Aktuelle Depotübersicht

Letzter festgestellter Kurs vom: 08.09.2012

Bericht erstellt am: 08.09.2012 07:47:36

Hasenhirn		Teilnehmer									
WKN	Wertpapier Name	Stück	Bestand Einstandspreis	MW	Aktuell letzter Kurs	Depotwert	Div.	Gewinn/Verlust Kurs	Summe	v.H	Portfolio
LU0260870661	Templeton Global Total Return Fund A	100,200	2.000,00	19,96	20,86	2.090,18	0,00	90,18	90,18	4,51%	20,60%
BE0170241062	KBC Equity Fund Food & Personal Products	1,844	2.000,00	1084,40	1126,74	2.078,09	0,00	78,09	78,09	3,90%	20,48%
LU0246569775	AW Stocks Alpha Plus OP	47,270	2.000,00	42,31	42,69	2.017,96	0,00	17,96	17,96	0,90%	19,89%
LU0411704413	BSF - BlackRock European Absolute Return Fund	16,981	2.000,00	117,78	118,67	2.015,11	0,00	15,11	15,11	0,76%	19,86%
DE0009792218	WAVE-AKTIV	61,996	2.000,00	32,26	31,40	1.946,68	0,00	-53,32	-53,32	-2,67%	19,18%

**Aktuelle Depotperformance** 10.000,00 10.148,02 0,00 148,03 148,03 1,48%



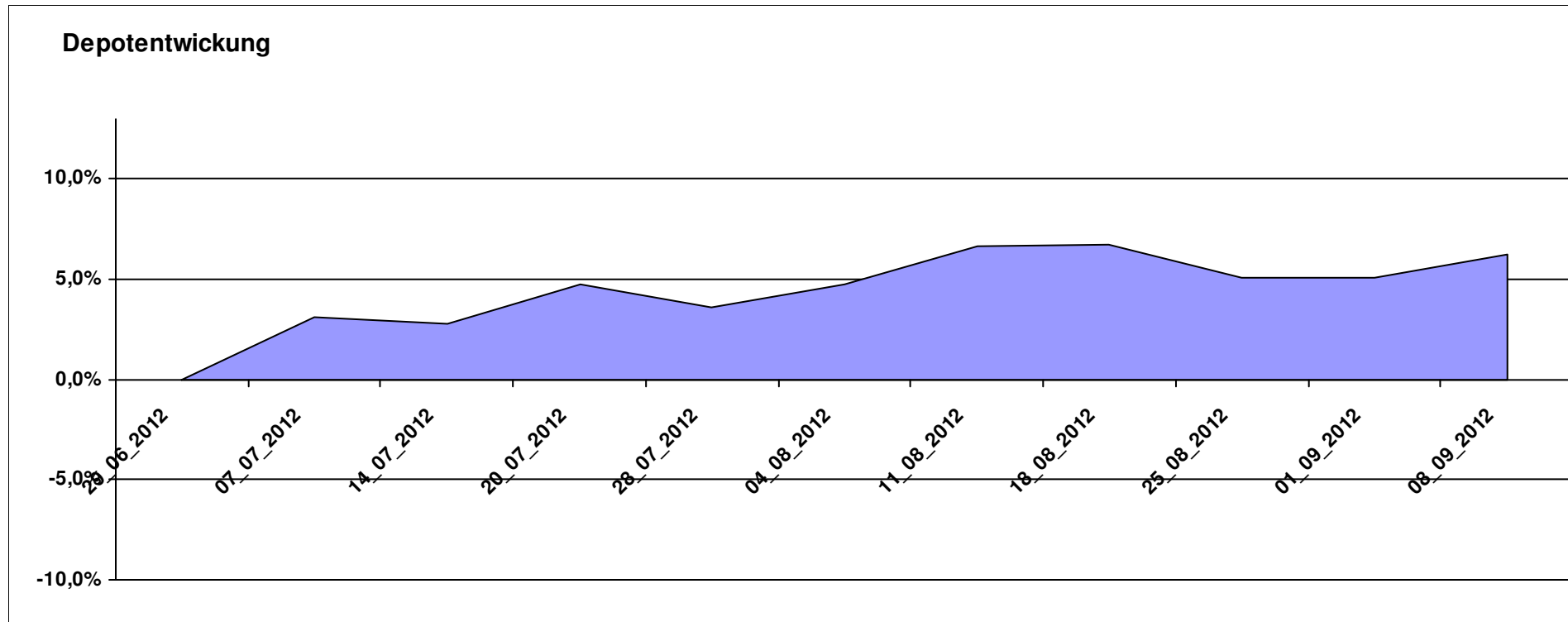
# Aktuelle Depotübersicht

Letzter festgestellter Kurs vom: 08.09.2012

Bericht erstellt am: 08.09.2012 07:47:36

Hugolee		Teilnehmer									
WKN	Wertpapier Name	Stück	Bestand Einstandspreis	MW	Aktuell letzter Kurs	Depotwert	Div.	Gewinn/Verlust Kurs	Summe	v.H	Portfolio
LU0292105359	db x-trackers STOXX 600 FOOD & BEVERAGE	28,547	2.000,00	70,06	76,14	2.173,57	0,00	173,57	173,57	8,68%	20,46%
LU0292101796	db x-trackers DJ STOXX 600 OIL+GAS 1C	31,586	2.000,00	63,32	68,31	2.157,61	0,00	157,61	157,61	7,88%	20,31%
DE0008490897	DWS US GROWTH	24,432	2.000,00	81,86	87,53	2.138,53	0,00	138,53	138,53	6,93%	20,13%
DE0009848119	DWS Top Dividende	23,646	2.000,00	84,58	89,44	2.114,92	0,00	114,92	114,92	5,75%	19,91%
FR0010135103	Carmignac Patrimoine A	0,369	2.000,00	5425,72	5524,54	2.036,43	0,00	36,43	36,43	1,82%	19,17%

**Aktuelle Depotperformance** 10.000,00 10.621,06 0,00 621,05 621,05 6,21%



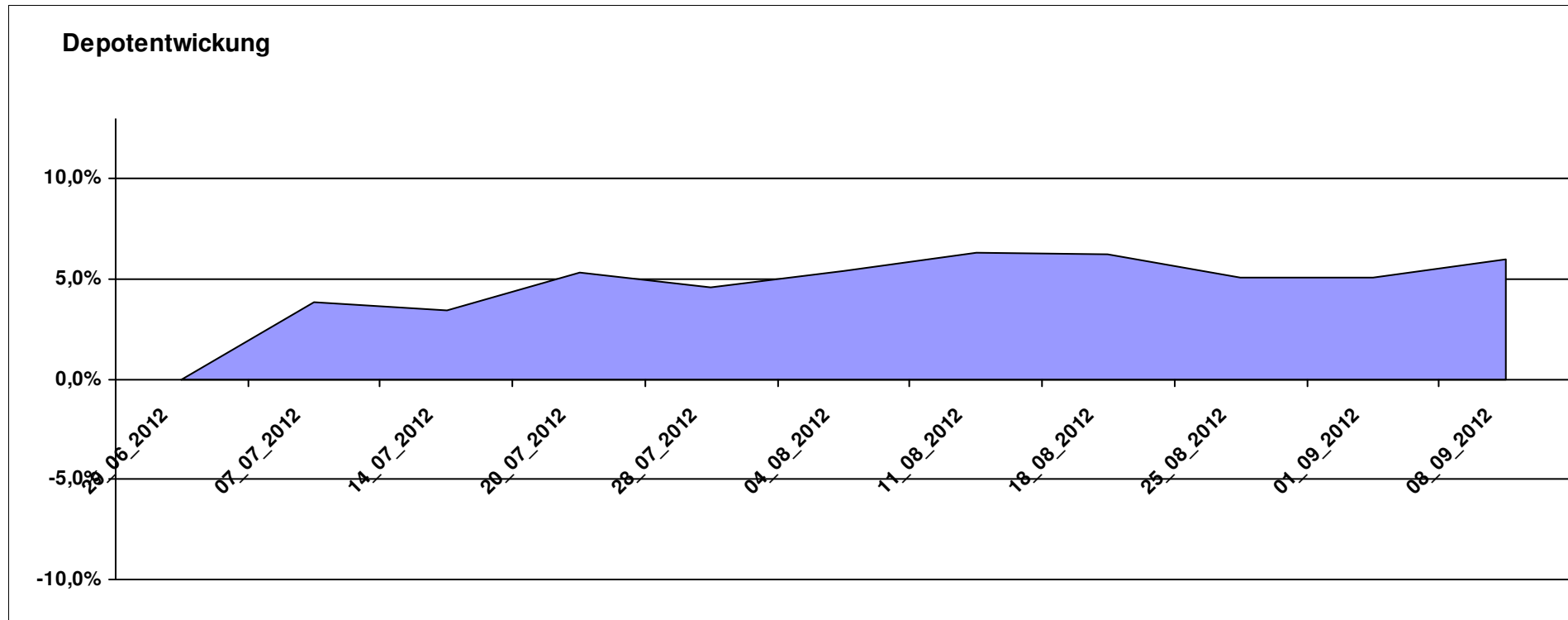
# Aktuelle Depotübersicht

Letzter festgestellter Kurs vom: 08.09.2012

Bericht erstellt am: 08.09.2012 07:47:36

klaus-behmer		Teilnehmer									
WKN	Wertpapier Name	Stück	Bestand Einstandspreis	MW	Aktuell letzter Kurs	Depotwert	Div.	Gewinn/Verlust Kurs	Summe	v.H	Portfolio
AT0000746755	ESPA Stock Biotec T	11,676	2.000,00	171,29	186,52	2.177,83	0,00	177,83	177,83	8,89%	20,55%
JE000A0MKQK7	ETF Portfolio Global	198,216	2.000,00	10,09	10,74	2.128,84	0,00	128,84	128,84	6,44%	20,09%
DE0009848119	DWS Top Dividende	23,646	2.000,00	84,58	89,44	2.114,92	0,00	114,92	114,92	5,75%	19,96%
LU0245997951	Aviva Investors Global REIT	20,089	2.000,00	99,56	105,27	2.114,75	0,00	114,75	114,75	5,74%	19,96%
LU0039499404	Allianz PIMCO Pfandbrieffonds AT	16,547	2.000,00	120,87	124,46	2.059,40	0,00	59,40	59,40	2,97%	19,44%

**Aktuelle Depotperformance** 10.000,00 10.595,74 0,00 595,74 595,74 5,96%



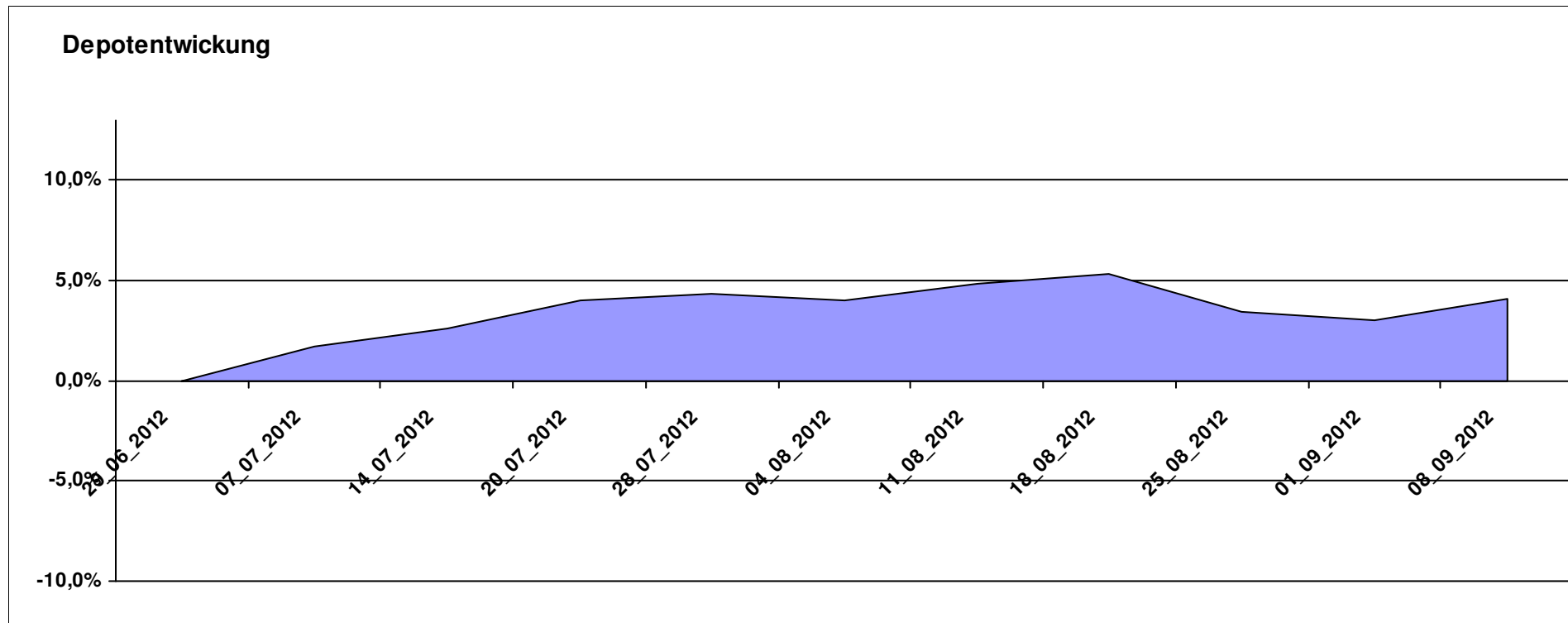
# Aktuelle Depotübersicht

Letzter festgestellter Kurs vom: 08.09.2012

Bericht erstellt am: 08.09.2012 07:47:36

Laser12		Teilnehmer									
WKN	Wertpapier Name	Stück	Bestand Einstandspreis	MW	Aktuell letzter Kurs	Depotwert	Div.	Gewinn/Verlust Kurs	Summe	v.H	Portfolio
LU0213961922	HSBC GIF TURKEY EQUITY I CAP	86,044	2.000,00	23,24	26,15	2.250,04	0,00	250,04	250,04	12,50%	21,61%
LU0130191181	CLARIDEN LEU (LUX) BIOTECHNOLOGY EQUITY FUND IB	12,657	2.000,00	158,01	169,36	2.143,60	0,00	143,60	143,60	7,18%	20,59%
LU0385405567	PICTET-WATER-HP USD	11,888	2.000,00	168,23	175,33	2.084,39	0,00	84,39	84,39	4,22%	20,02%
LU0035765741	VONTOBEL FUND US VALUE EQUITY B	4,279	2.000,00	467,38	481,09	2.058,67	0,00	58,67	58,67	2,93%	19,77%
LU0102000758	PARVEST EQUITY JAPAN SMALL CAP I	0,049	2.000,00	0,00	38499,90	1.874,10	0,00	-125,90	-125,90	-6,29%	18,00%

**Aktuelle Depotperformance** 10.000,00 10.410,80 0,00 410,80 410,80 4,11%



# Aktuelle Depotübersicht

Letzter festgestellter Kurs vom: 08.09.2012

Bericht erstellt am: 08.09.2012 07:47:36

Licuala		Teilnehmer									
WKN	Wertpapier Name	Stück	Bestand Einstandspreis	MW	Aktuell letzter Kurs	Depotwert	Div.	Gewinn/Verlust Kurs	Summe	v.H	Portfolio
LU0401461305	vd Heydt Kersten Invest - Accura AF1 A	30,143	2.000,00	66,35	70,73	2.132,03	0,00	132,03	132,03	6,60%	20,32%
FR0011079466	Lyxor ETF MSCI All Country World	16,725	2.000,00	119,58	126,07	2.108,55	0,00	108,55	108,55	5,43%	20,10%
LU0260870661	Templeton Global Total Return Fund A	100,200	2.000,00	19,96	20,86	2.090,18	0,00	90,18	90,18	4,51%	19,93%
LU0432616737	Invesco Balanced-Risk Allocation	146,951	2.000,00	13,61	14,17	2.082,29	0,00	82,29	82,29	4,11%	19,85%
DE000A0M8HD2	Frankfurter Aktienfonds für Stiftungen	25,297	2.000,00	79,06	82,11	2.077,16	0,00	77,16	77,16	3,86%	19,80%

## Aktuelle Depotperformance

10.000,00

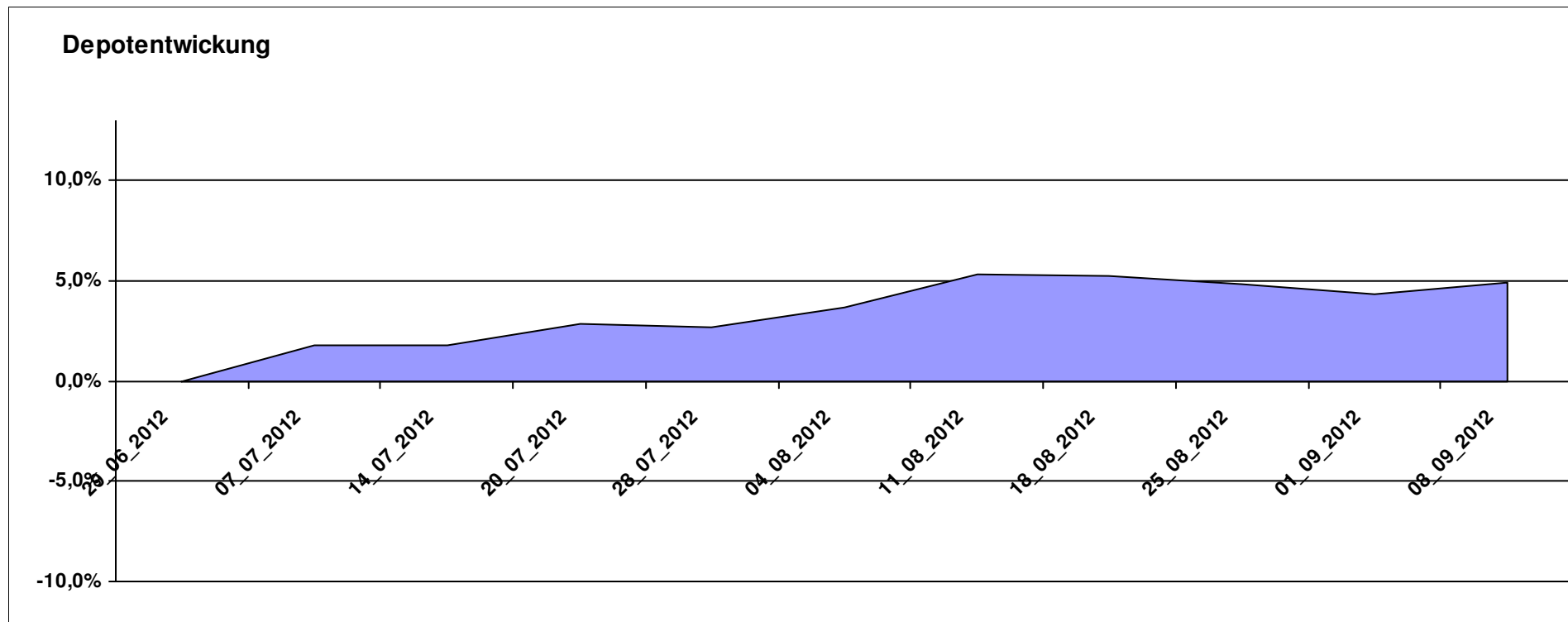
10.490,21

0,00

490,20

490,20

4,90%



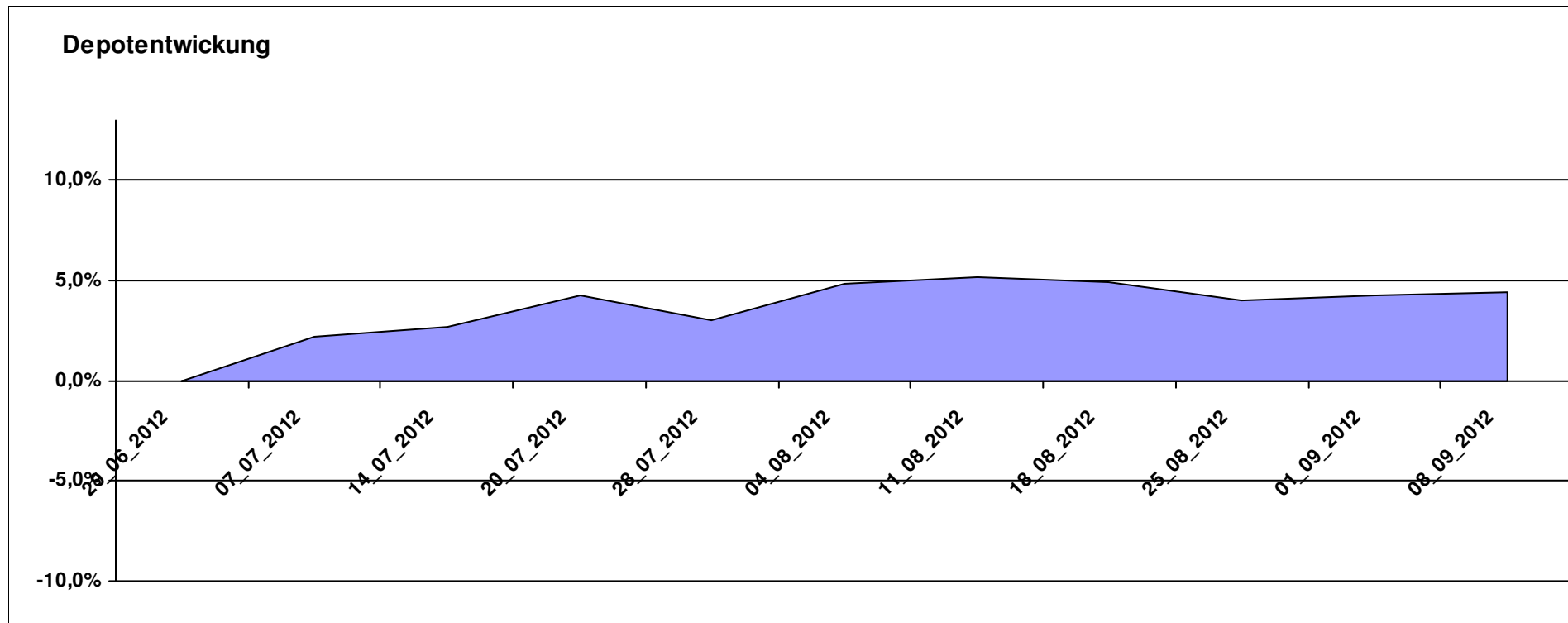
# Aktuelle Depotübersicht

Letzter festgestellter Kurs vom: 08.09.2012

Bericht erstellt am: 08.09.2012 07:47:36

Limit		Teilnehmer									
WKN	Wertpapier Name	Stück	Bestand Einstandspreis	MW	Aktuell letzter Kurs	Depotwert	Div.	Gewinn/Verlust Kurs	Summe	v.H	Portfolio
LU0321462953	db x-trackers Emerging Markets Liquid Eurobonds	7,513	2.000,00	266,19	283,77	2.132,08	0,00	132,08	132,08	6,60%	20,42%
LU0540980223	dbx MSCI World Health Care	175,323	2.000,00	11,41	12,06	2.114,40	0,00	114,40	114,40	5,72%	20,25%
LU0540980066	dbx MSCI World Consumer Staples	128,804	2.000,00	15,53	16,14	2.078,89	0,00	78,89	78,89	3,94%	19,91%
LU0592216559	dbx MSCI EM Consumer Staples	417,528	2.000,00	4,79	4,94	2.062,59	0,00	62,59	62,59	3,13%	19,75%
LU0478205379	dbx € Liquid Corporate 100	15,358	2.000,00	130,23	133,76	2.054,26	0,00	54,26	54,26	2,71%	19,67%

**Aktuelle Depotperformance** 10.000,00 10.442,22 0,00 442,22 442,22 4,42%



# Aktuelle Depotübersicht

Letzter festgestellter Kurs vom: 08.09.2012

Bericht erstellt am: 08.09.2012 07:47:36

Luxor		Teilnehmer									
WKN	Wertpapier Name	Stück	Bestand Einstandspreis	MW	Aktuell letzter Kurs	Depotwert	Div.	Gewinn/Verlust Kurs	Summe	v.H	Portfolio
LU0069514817	LiLux Convert	12,538	2.000,00	159,51	166,75	2.090,78	0,00	90,78	90,78	4,54%	20,26%
LU0264925131	Sparinvest SICAV Global SC Value EUR R	22,941	2.000,00	87,18	90,85	2.084,19	0,00	84,19	84,19	4,21%	20,19%
IE00B3YLT666	SPDR MSCI ACWI IMI ETF (EUR)	35,317	2.000,00	56,63	58,85	2.078,40	0,00	78,40	78,40	3,92%	20,14%
AT0000831425	ZZ 2	7,136	2.000,00	280,27	288,58	2.059,30	0,00	59,30	59,30	2,96%	19,95%
IE00B48X4842	SPDR® MSCI Emerging Markets SC	40,609	2.000,00	49,25	49,46	2.008,53	0,00	8,53	8,53	0,43%	19,46%

## Aktuelle Depotperformance

10.000,00

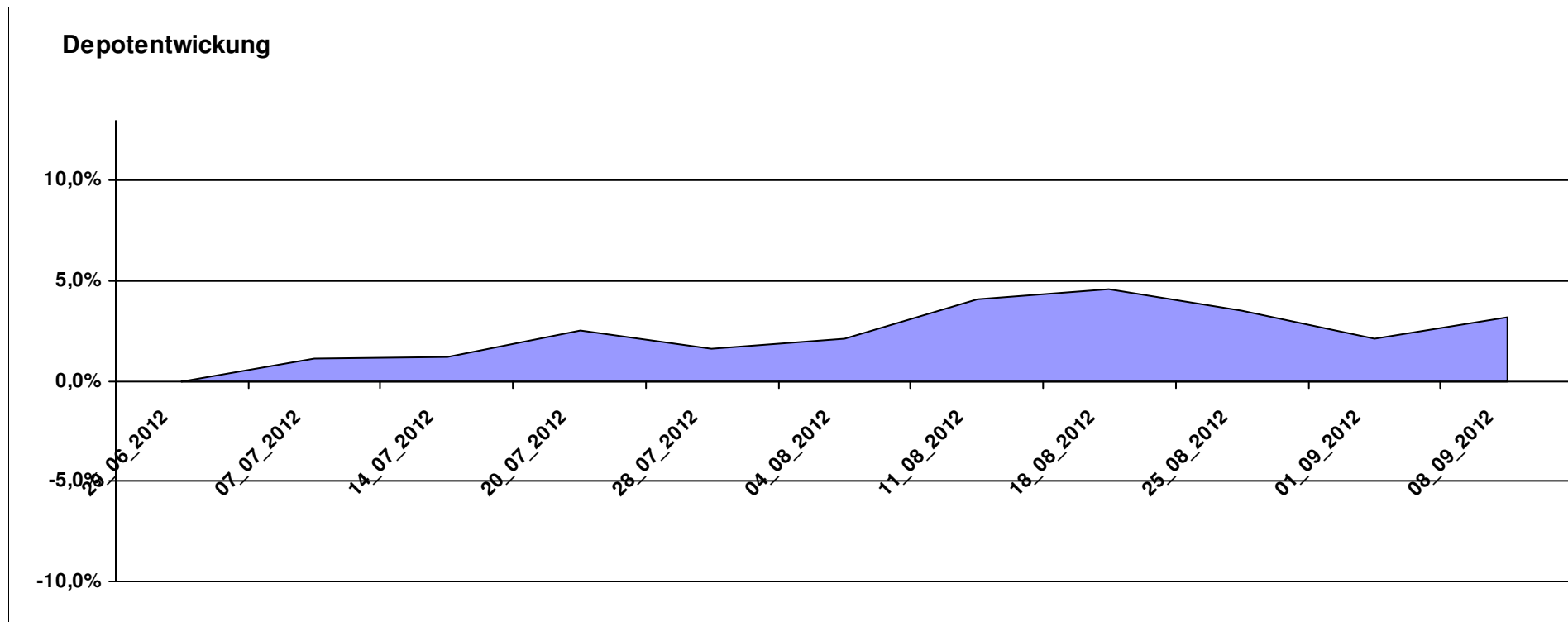
10.321,20

0,00

321,20

321,20

3,21%



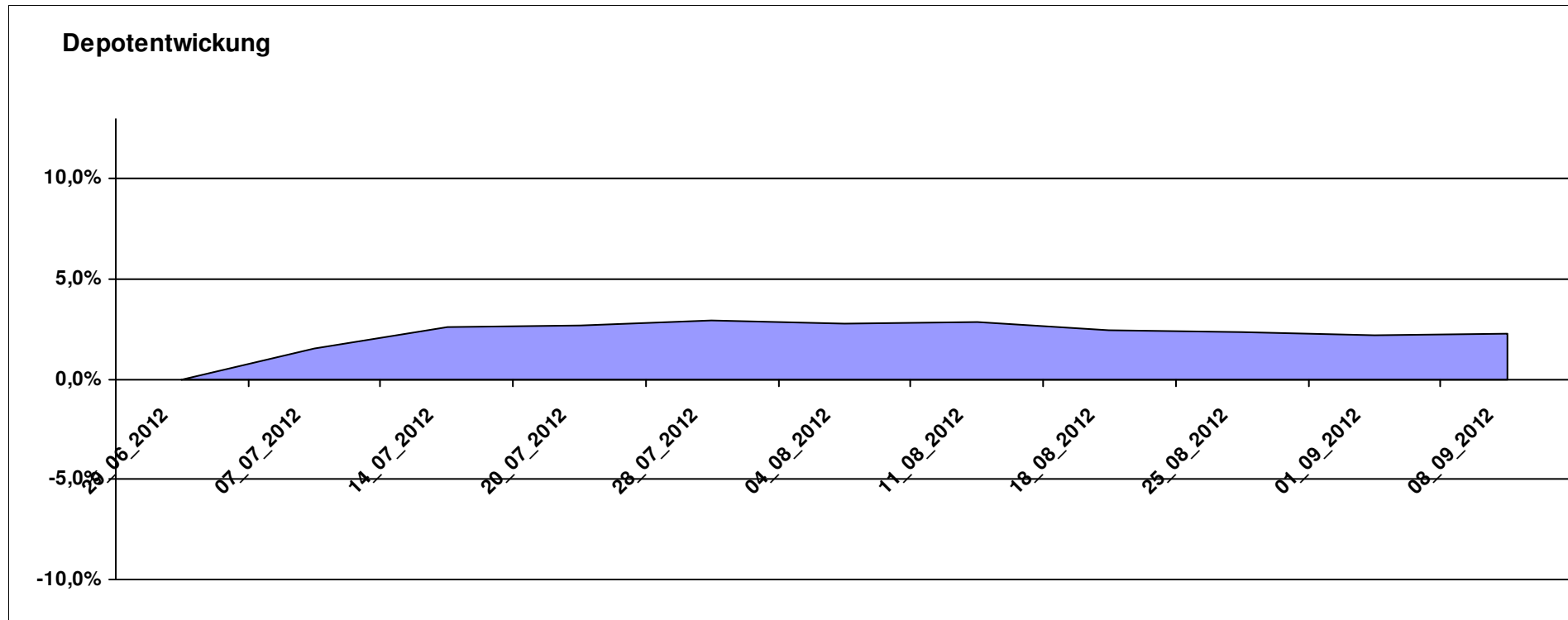
# Aktuelle Depotübersicht

Letzter festgestellter Kurs vom: 08.09.2012

Bericht erstellt am: 08.09.2012 07:47:36

maddin711		Teilnehmer									
WKN	Wertpapier Name	Stück	Bestand Einstandspreis	MW	Aktuell letzter Kurs	Depotwert	Div.	Gewinn/Verlust Kurs	Summe	v.H	Portfolio
DE000A0N62G0	ETFS Metal Sec. DT.ZT07/Und.Gold/Unze/999/	16,202	2.000,00	123,44	132,89	2.153,11	0,00	153,11	153,11	7,66%	21,05%
FR0010135103	Carmignac Patrimoine A	0,369	2.000,00	5425,72	5524,54	2.036,43	0,00	36,43	36,43	1,82%	19,91%
LU0035738771	VONTOBEL FUND SWISS FRANC BOND B	10,560	2.000,00	189,39	191,21	2.019,17	0,00	19,17	19,17	0,96%	19,74%
LU0255797556	PICTET-ASIAN LOCAL CURRENCY DEBT-P	17,123	2.000,00	116,80	117,70	2.015,41	0,00	15,41	15,41	0,77%	19,71%
AT0000820386	Schoellerbank Euro Alternativ (T)	13,788	2.000,00	145,05	145,24	2.002,62	0,00	2,62	2,62	0,13%	19,58%

**Aktuelle Depotperformance** 10.000,00 10.226,74 0,00 226,74 226,74 2,27%



# Aktuelle Depotübersicht

Letzter festgestellter Kurs vom: 08.09.2012

Bericht erstellt am: 08.09.2012 07:47:36

Marcise		Teilnehmer									
WKN	Wertpapier Name	Stück	Bestand Einstandspreis	MW	Aktuell letzter Kurs	Depotwert	Div.	Gewinn/Verlust Kurs	Summe	v.H	Portfolio
GB0030190366	First State Global Emerging Markets	312,012	2.000,00	6,41	6,83	2.131,05	0,00	131,05	131,05	6,55%	20,21%
JE000A0MKQK7	ETF Portfolio Global	198,216	2.000,00	10,09	10,74	2.128,84	0,00	128,84	128,84	6,44%	20,19%
LU0278937759	Aberdeen Global - Emerging Markets SC	157,480	2.000,00	12,70	13,38	2.107,09	0,00	107,09	107,09	5,35%	19,99%
FR0010148981	Carmignac Investissement A	0,242	2.000,00	8279,45	8666,70	2.093,54	0,00	93,54	93,54	4,68%	19,86%
3B00B1VMCY93	M&G OPTIMAL INCOME FUND	130,463	2.000,00	15,33	15,96	2.082,19	0,00	82,19	82,19	4,11%	19,75%

## Aktuelle Depotperformance

10.000,00

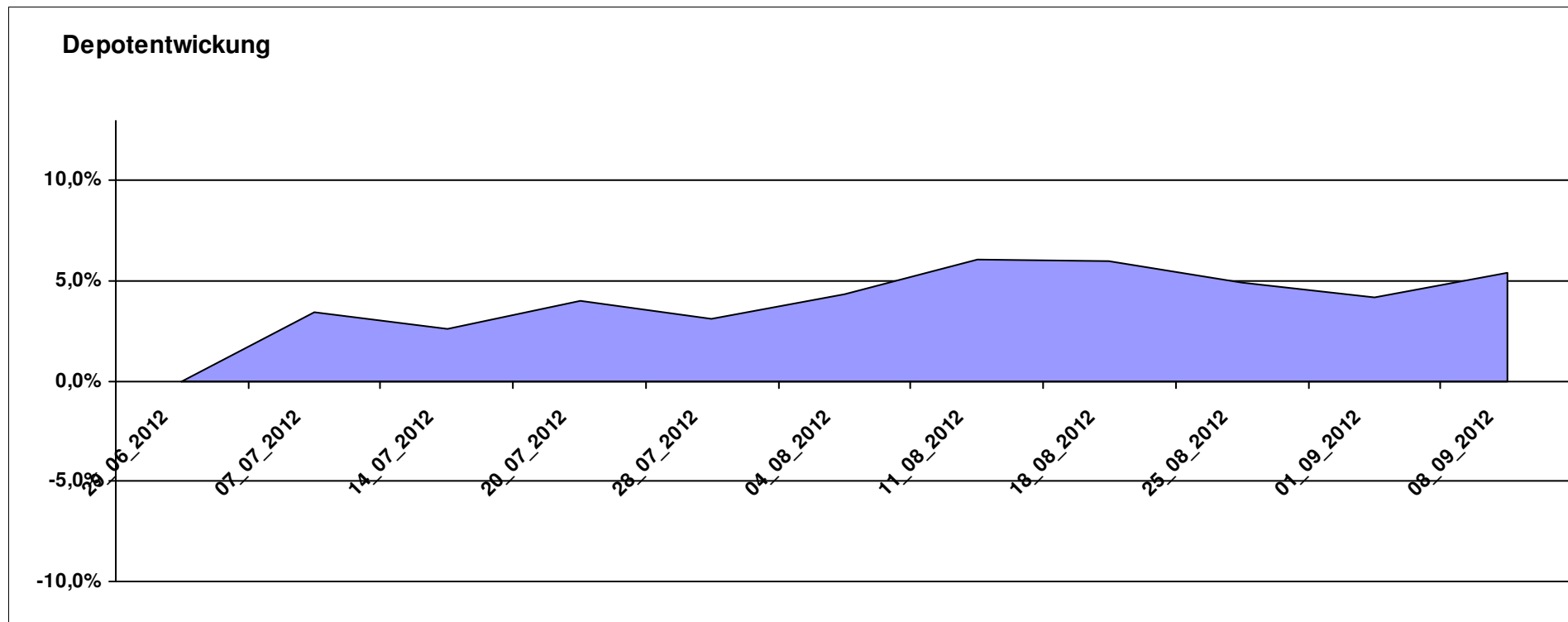
10.542,71

0,00

542,71

542,71

5,43%



# Aktuelle Depotübersicht

Letzter festgestellter Kurs vom: 08.09.2012

Bericht erstellt am: 08.09.2012 07:47:36

Molari		Teilnehmer									
WKN	Wertpapier Name	Stück	Bestand Einstandspreis	MW	letzte Kurs	Aktuell Depotwert	Div.	Gewinn/Verlust Kurs	Summe	v.H	Portfolio
LU0407232692	Nestor Afrika Fonds B	18,374	2.000,00	108,85	118,60	2.179,15	0,00	179,15	179,15	8,96%	20,33%
LU0390137973	Templeton Frontier Markets	132,626	2.000,00	15,08	16,26	2.156,50	0,00	156,50	156,50	7,82%	20,12%
LU0306632414	SLI Global SICAV European SC	183,318	2.000,00	10,91	11,74	2.152,15	0,00	152,15	152,15	7,61%	20,08%
LU0158078906	Amundi Funds Thailand - AU	23,275	2.000,00	85,93	92,23	2.146,63	0,00	146,63	146,63	7,33%	20,03%
GB0030932676	M&G Global Basic	87,108	2.000,00	22,96	23,90	2.081,88	0,00	81,88	81,88	4,09%	19,43%

## Aktuelle Depotperformance

10.000,00

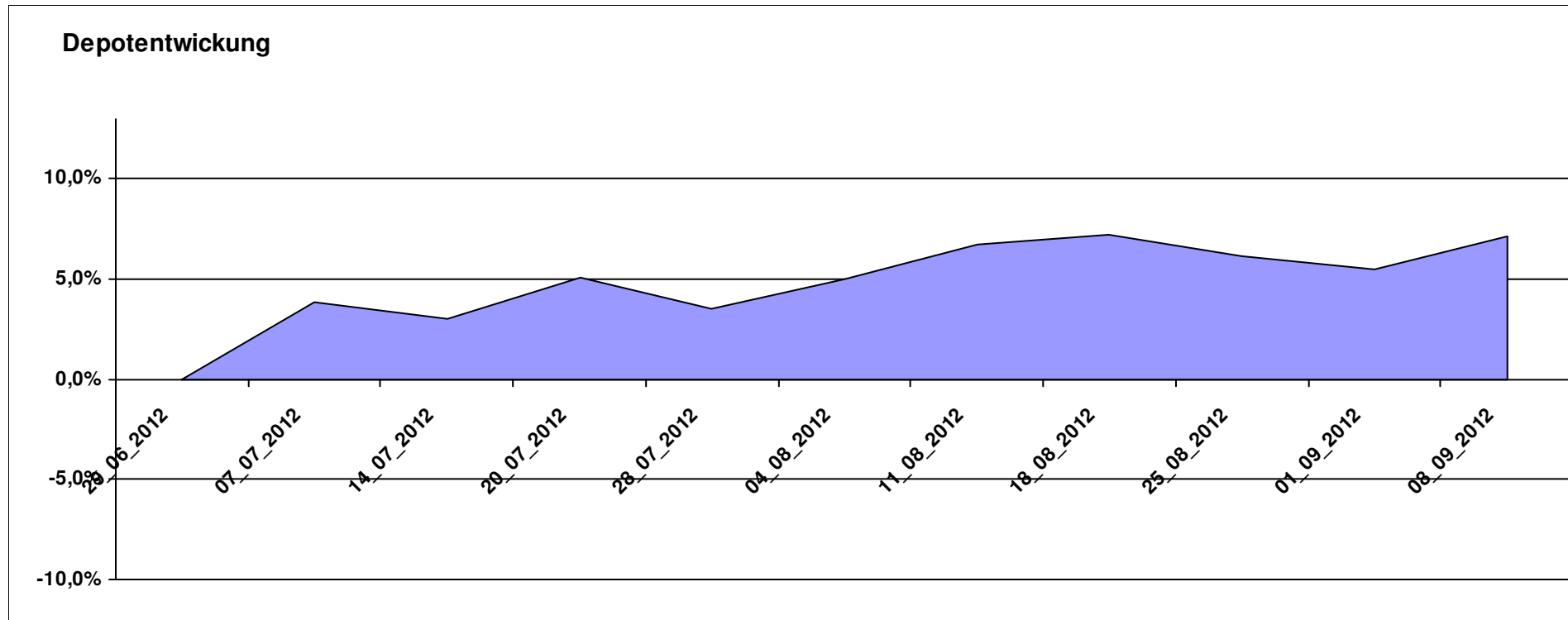
10.716,31

0,00

716,31

716,31

7,16%



# Aktuelle Depotübersicht

Letzter festgestellter Kurs vom: 08.09.2012

Bericht erstellt am: 08.09.2012 07:47:36

OliverMarc		Teilnehmer									
WKN	Wertpapier Name	Stück	Bestand Einstandspreis	MW	Aktuell letzter Kurs	Depotwert	Div.	Gewinn/Verlust Kurs	Summe	v.H	Portfolio
LU0380865021	db x-trackers DJ EURO STOXX 50	75,586	2.000,00	26,46	29,74	2.248,15	0,00	248,15	248,15	12,41%	21,05%
LU0323578657	FvS Multiple Opportunities R	12,950	2.000,00	154,44	166,47	2.155,79	0,00	155,79	155,79	7,79%	20,19%
LU0278937759	Aberdeen Global - Emerging Markets SC	157,480	2.000,00	12,70	13,38	2.107,09	0,00	107,09	107,09	5,35%	19,73%
LU0260870661	Templeton Global Total Return Fund A	100,200	2.000,00	19,96	20,86	2.090,18	0,00	90,18	90,18	4,51%	19,57%
DE000A0M8HD2	Frankfurter Aktienfonds für Stiftungen	25,297	2.000,00	79,06	82,11	2.077,16	0,00	77,16	77,16	3,86%	19,45%

## Aktuelle Depotperformance

10.000,00

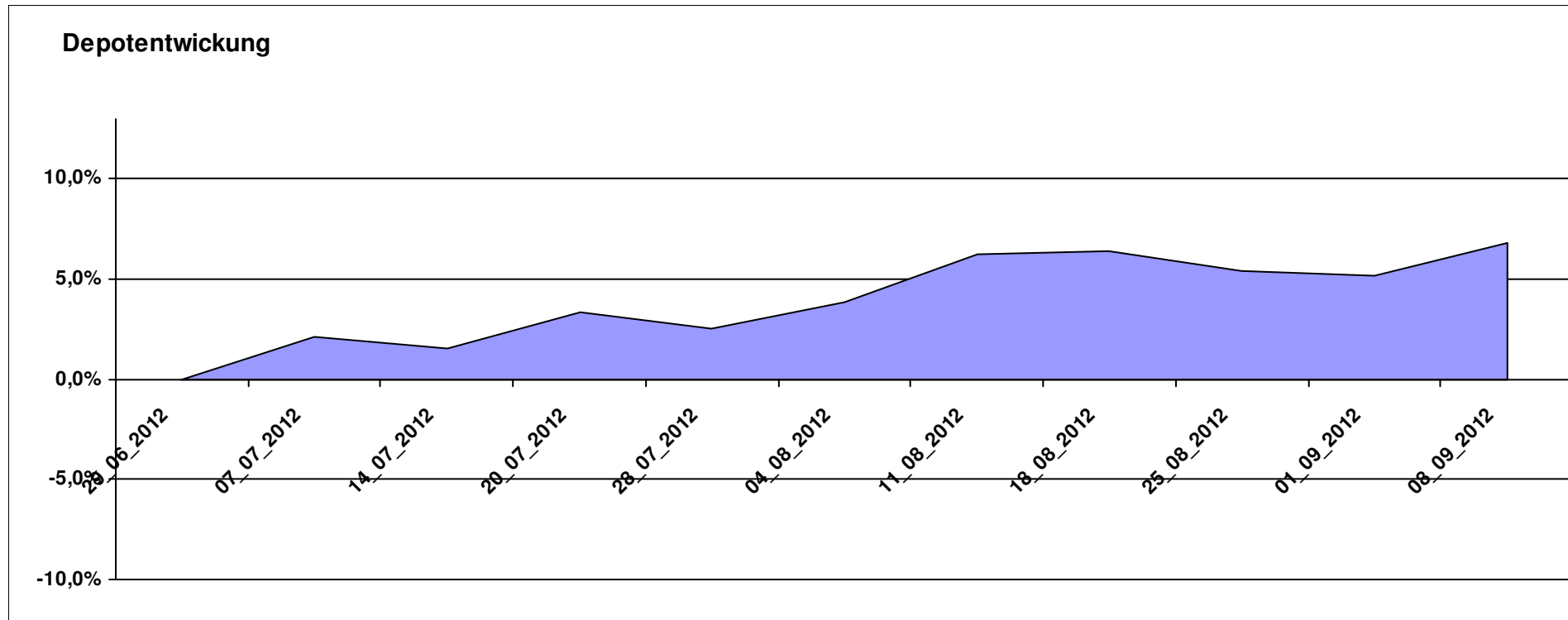
10.678,37

0,00

678,36

678,36

6,78%



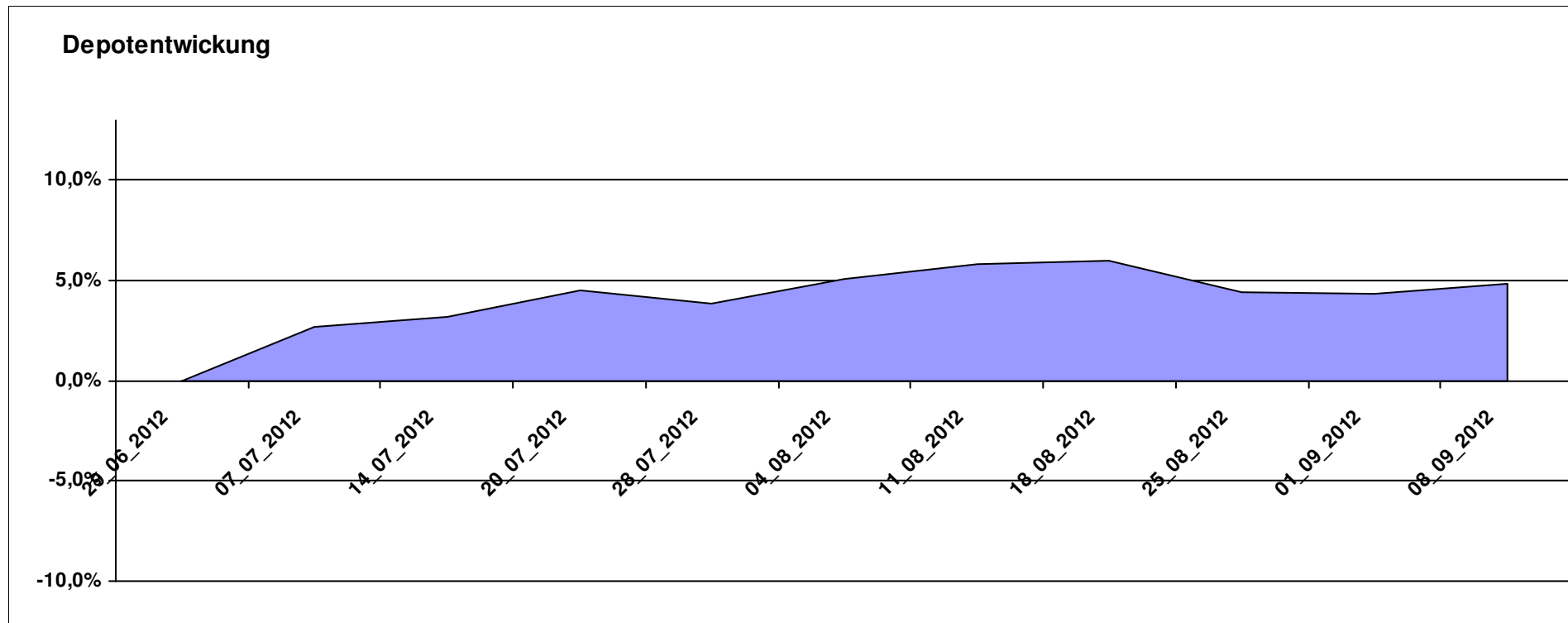
# Aktuelle Depotübersicht

Letzter festgestellter Kurs vom: 08.09.2012

Bericht erstellt am: 08.09.2012 07:47:36

Padua		Teilnehmer									
WKN	Wertpapier Name	Stück	Bestand Einstandspreis	MW	Aktuell letzter Kurs	Depotwert	Div.	Gewinn/Verlust Kurs	Summe	v.H	Portfolio
LU0505784701	Aberdeen Global - World Resources Equity	1,050	2.000,00	1905,35	2028,73	2.129,50	0,00	129,50	129,50	6,48%	20,32%
LU0278937759	Aberdeen Global - Emerging Markets SC	157,480	2.000,00	12,70	13,38	2.107,09	0,00	107,09	107,09	5,35%	20,10%
LU0119620416	Morgan Stanley Global Brands	35,663	2.000,00	56,08	58,45	2.084,52	0,00	84,52	84,52	4,23%	19,89%
3B00B1VMCY93	M&G OPTIMAL INCOME FUND	130,463	2.000,00	15,33	15,96	2.082,19	0,00	82,19	82,19	4,11%	19,86%
LU0274939478	Aviva Investors - Emerging Markets Bond Fund A	224,468	2.000,00	8,91	9,26	2.078,55	0,00	78,55	78,55	3,93%	19,83%

Aktuelle Depotperformance		10.000,00	10.481,85	0,00	481,85	481,85	4,82%
---------------------------	--	-----------	-----------	------	--------	--------	-------



# Aktuelle Depotübersicht

Letzter festgestellter Kurs vom: 08.09.2012

Bericht erstellt am: 08.09.2012 07:47:36

Physiker		Teilnehmer									
WKN	Wertpapier Name	Stück	Bestand Einstandspreis	MW	Aktuell letzter Kurs	Depotwert	Div.	Gewinn/Verlust Kurs	Summe	v.H	Portfolio
LU0132414144	Aberdeen Select Em. Markets Bond Fund A2	69,107	2.000,00	28,94	30,40	2.100,84	0,00	100,84	100,84	5,04%	20,27%
GB00B39R2S49	M&G Global Dividend Fund A	135,837	2.000,00	14,72	15,37	2.087,82	0,00	87,82	87,82	4,39%	20,15%
LU0132412106	Aberdeen - Emerging Market EQ FUND A2	41,728	2.000,00	47,93	49,65	2.071,77	0,00	71,77	71,77	3,59%	19,99%
DK0016259260	ISI Latin America Equities	73,519	2.000,00	27,20	28,10	2.065,90	0,00	65,90	65,90	3,29%	19,94%
FR0010135103	Carmignac Patrimoine A	0,369	2.000,00	5425,72	5524,54	2.036,43	0,00	36,43	36,43	1,82%	19,65%

## Aktuelle Depotperformance

10.000,00

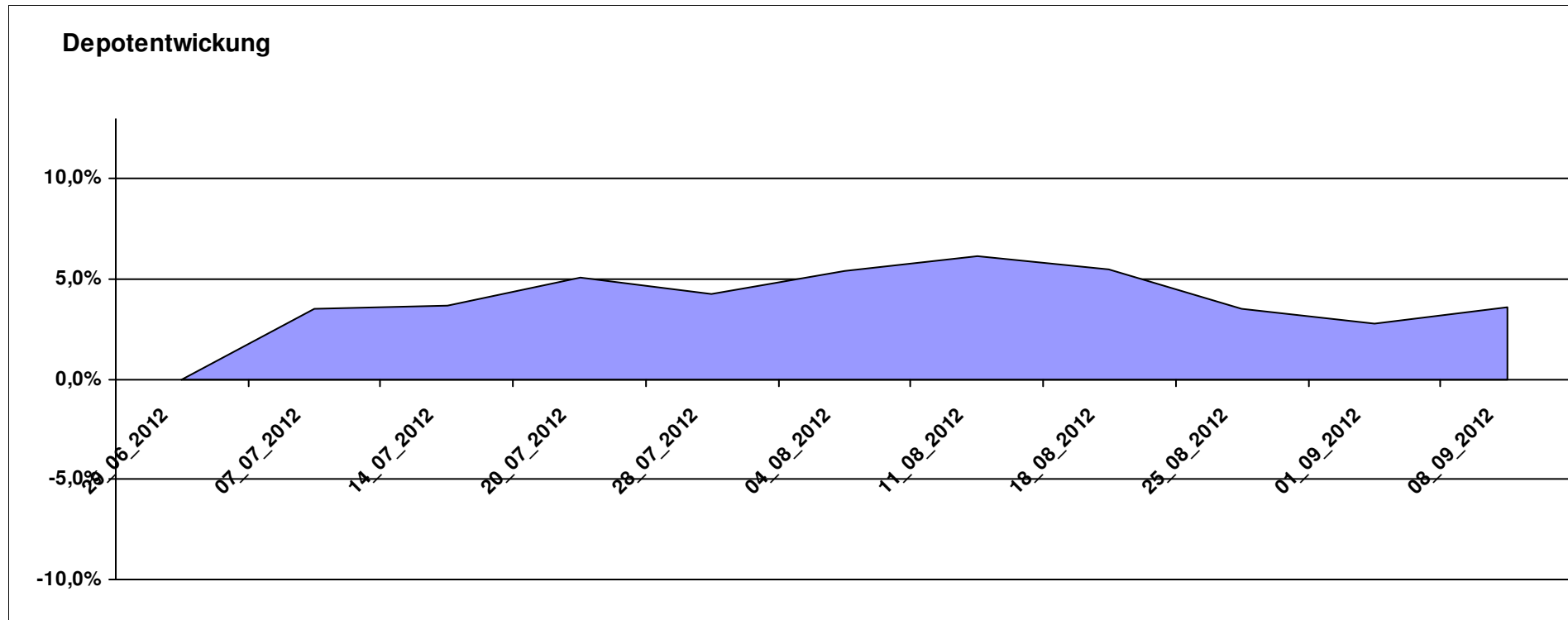
10.362,76

0,00

362,75

362,75

3,63%



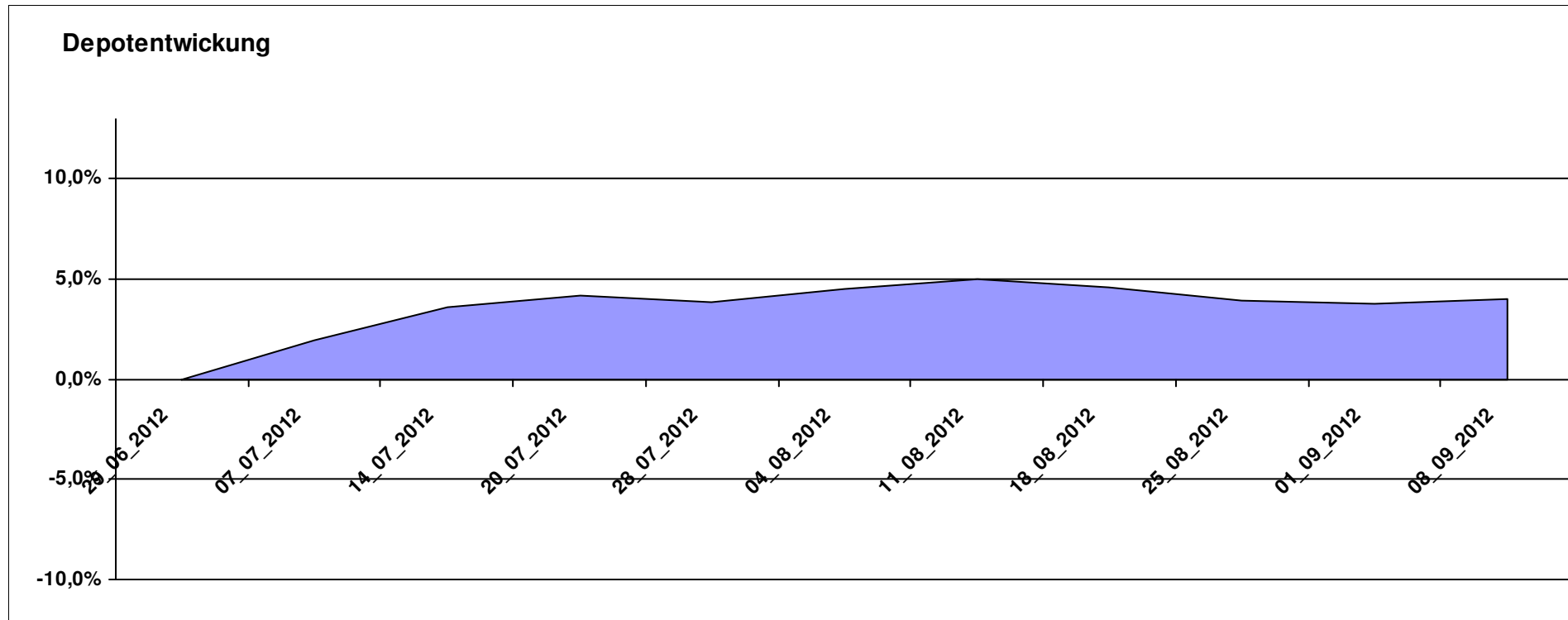
# Aktuelle Depotübersicht

Letzter festgestellter Kurs vom: 08.09.2012

Bericht erstellt am: 08.09.2012 07:47:36

Pimboli		Teilnehmer									
WKN	Wertpapier Name	Stück	Bestand Einstandspreis	MW	Aktuell letzter Kurs	Depotwert	Div.	Gewinn/Verlust Kurs	Summe	v.H	Portfolio
LU0323578657	FvS Multiple Opportunities R	12,950	2.000,00	154,44	166,47	2.155,79	0,00	155,79	155,79	7,79%	20,73%
DE000A1DCTL3	ETC AUF PHYSICAL SWISS GOLD	15,992	2.000,00	125,06	134,26	2.147,13	0,00	147,13	147,13	7,36%	20,65%
LU0132414144	Aberdeen Select Em. Markets Bond Fund A2	69,107	2.000,00	28,94	30,40	2.100,84	0,00	100,84	100,84	5,04%	20,20%
LU0592698954	Carmignac Emerging Patrimoine A	18,586	2.000,00	107,61	109,09	2.027,51	0,00	27,51	27,51	1,38%	19,50%
IE00B4K2PZ33	Thames River Global High Yield Fund A	236,394	2.000,00	8,46	8,32	1.967,84	0,00	-32,16	-32,16	-1,61%	18,92%

**Aktuelle Depotperformance** 10.000,00 10.399,11 0,00 399,10 399,10 3,99%



# Aktuelle Depotübersicht

Letzter festgestellter Kurs vom: 08.09.2012

Bericht erstellt am: 08.09.2012 07:47:36

Postguru		Teilnehmer									
WKN	Wertpapier Name	Stück	Bestand Einstandspreis	MW	Aktuell letzter Kurs	Depotwert	Div.	Gewinn/Verlust Kurs	Summe	v.H	Portfolio
LU0650624025	Comstage F.A.Z. Index	139,935	2.000,00	14,29	15,76	2.205,38	0,00	205,38	205,38	10,27%	21,10%
LU0392494646	Comstage MSCI Europe	60,613	2.000,00	33,00	35,18	2.132,38	0,00	132,38	132,38	6,62%	20,40%
LU0392494992	Comstage MSCI North America	68,480	2.000,00	29,21	30,50	2.088,64	0,00	88,64	88,64	4,43%	19,98%
LU0508799334	Comstage Bund Future	15,848	2.000,00	126,20	127,05	2.013,54	0,00	13,54	13,54	0,68%	19,26%
LU0635178014	Comstage MSCI Emerging Markets	67,385	2.000,00	29,68	29,87	2.012,80	0,00	12,80	12,80	0,64%	19,26%

## Aktuelle Depotperformance

10.000,00

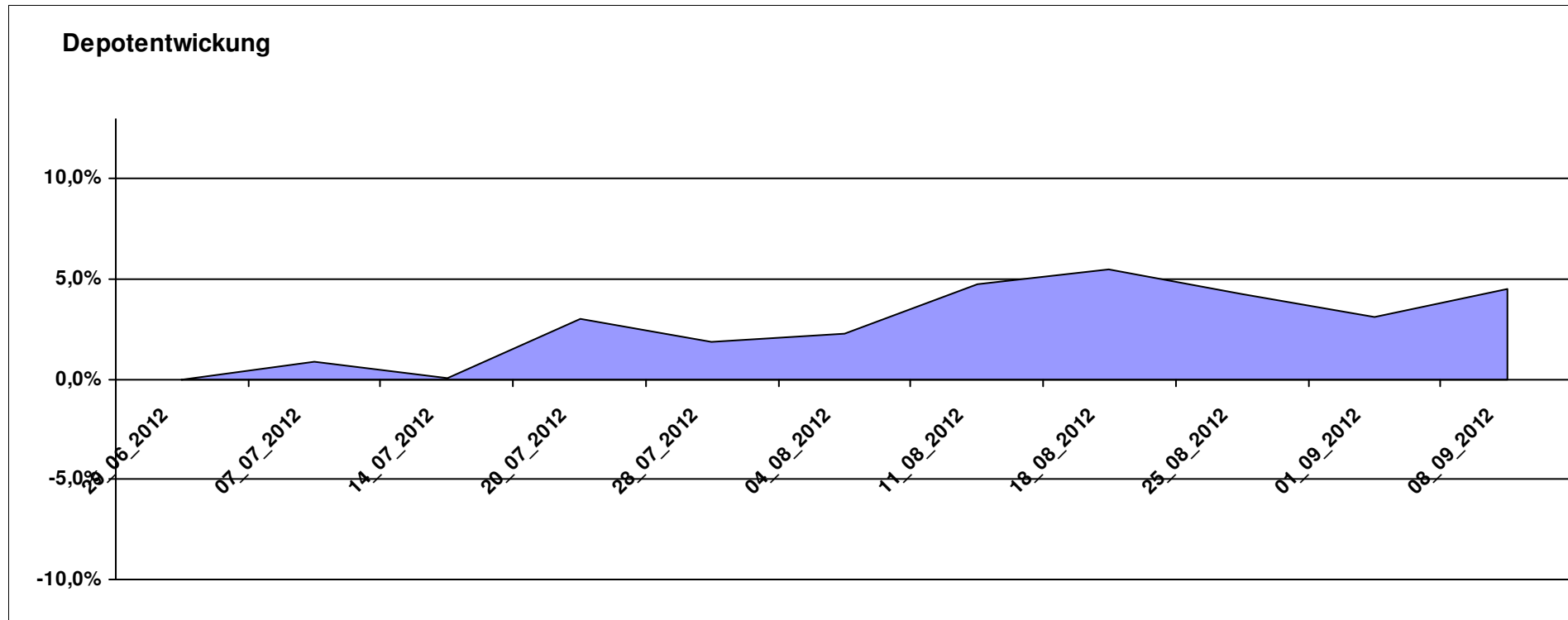
10.452,74

0,00

452,75

452,75

4,53%



# Aktuelle Depotübersicht

Letzter festgestellter Kurs vom: 08.09.2012

Bericht erstellt am: 08.09.2012 07:47:36

PSTVA		Teilnehmer									
WKN	Wertpapier Name	Stück	Bestand Einstandspreis	MW	Aktuell letzter Kurs	Depotwert	Div.	Gewinn/Verlust Kurs	Summe	v.H	Portfolio
LU0011850392	BGF Emerging Europe A2 EUR	23,565	2.000,00	84,87	93,59	2.205,49	0,00	205,49	205,49	10,27%	20,73%
GB0030190366	First State Global Emerging Markets	312,012	2.000,00	6,41	6,83	2.131,05	0,00	131,05	131,05	6,55%	20,03%
LU0360863863	ARERO	15,181	2.000,00	131,74	139,68	2.120,54	0,00	120,54	120,54	6,03%	19,93%
LU0278527428	Nordea-1 Nordic Eq SC BP	186,567	2.000,00	10,72	11,28	2.104,48	0,00	104,48	104,48	5,22%	19,78%
LU0231459107	Aberdeen Global Asian Smaller Comp. Fund A2	67,761	2.000,00	29,52	30,65	2.076,87	0,00	76,87	76,87	3,84%	19,52%

## Aktuelle Depotperformance

10.000,00

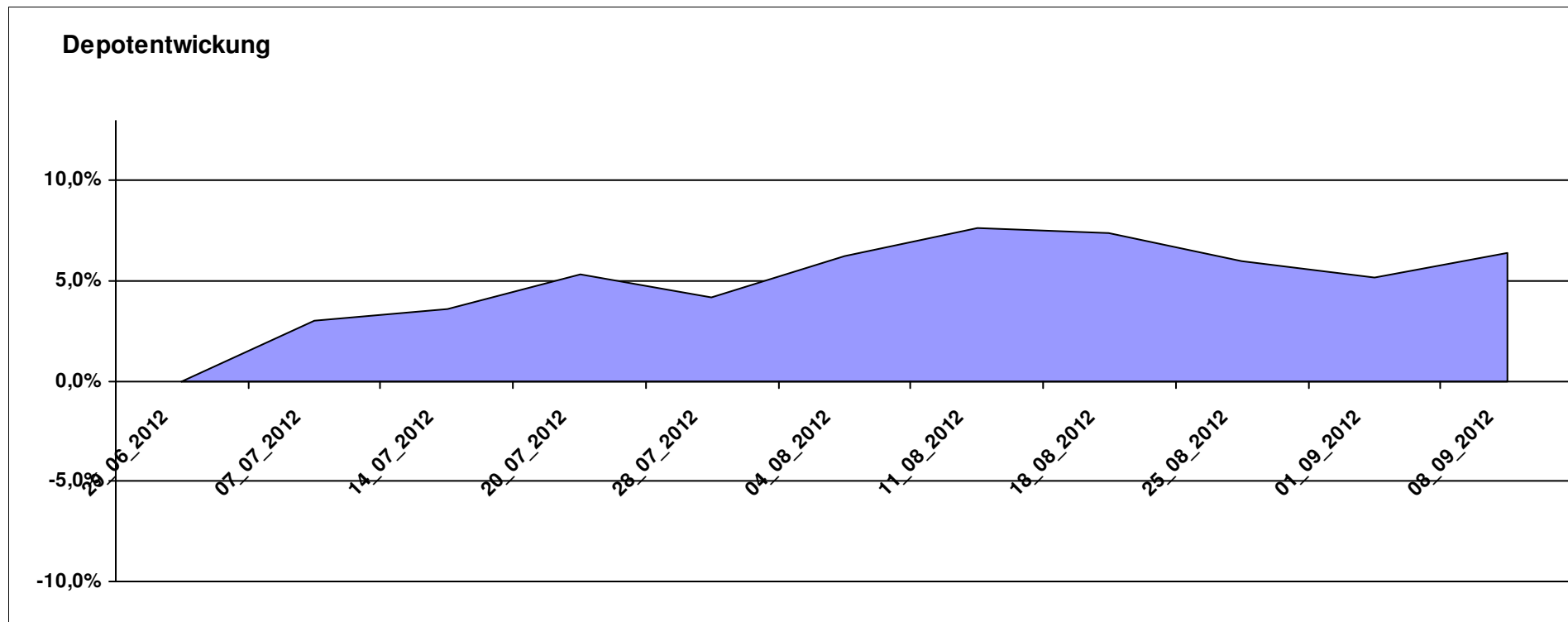
10.638,43

0,00

638,42

638,42

6,38%



# Aktuelle Depotübersicht

Letzter festgestellter Kurs vom: 08.09.2012

Bericht erstellt am: 08.09.2012 07:47:36

RichyRich		Teilnehmer									
WKN	Wertpapier Name	Stück	Bestand Einstandspreis	MW	Aktuell letzter Kurs	Depotwert	Div.	Gewinn/Verlust Kurs	Summe	v.H	Portfolio
LU0348798009	Allianz RCM Thailand	5,371	2.000,00	372,37	408,84	2.195,88	0,00	195,88	195,88	9,79%	20,66%
LU0323578657	FvS Multiple Opportunities R	12,950	2.000,00	154,44	166,47	2.155,79	0,00	155,79	155,79	7,79%	20,28%
LU0254360752	CS Equity Fund (Lux) Global Prestige B	127,714	2.000,00	15,66	16,58	2.117,50	0,00	117,50	117,50	5,87%	19,92%
LU0170990948	Pictet - Global Emerging Debt-HP CHF;	6,919	2.000,00	289,06	302,53	2.093,20	0,00	93,20	93,20	4,66%	19,69%
LU0261945553	Fidelity Funds - ASEAN Fund A Acc (USD);	125,467	2.000,00	15,94	16,48	2.067,69	0,00	67,69	67,69	3,38%	19,45%

## Aktuelle Depotperformance

10.000,00

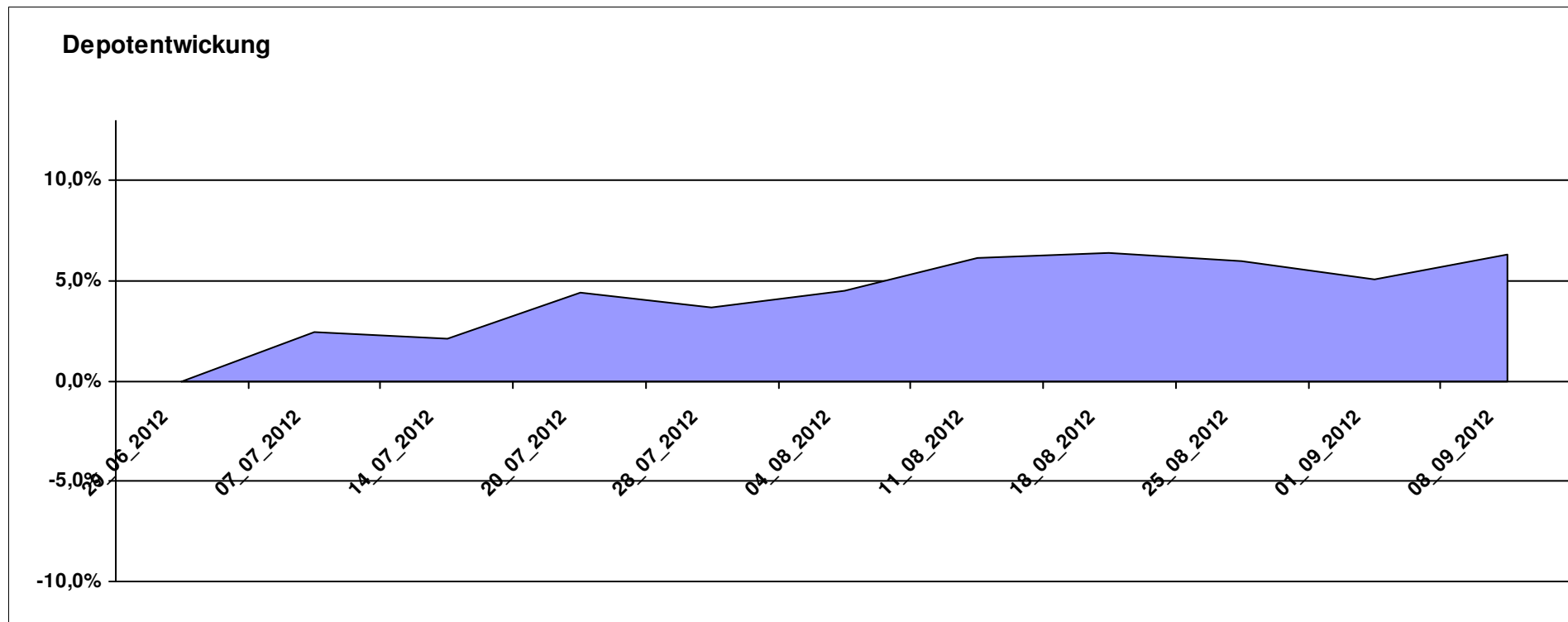
10.630,06

0,00

630,05

630,05

6,30%



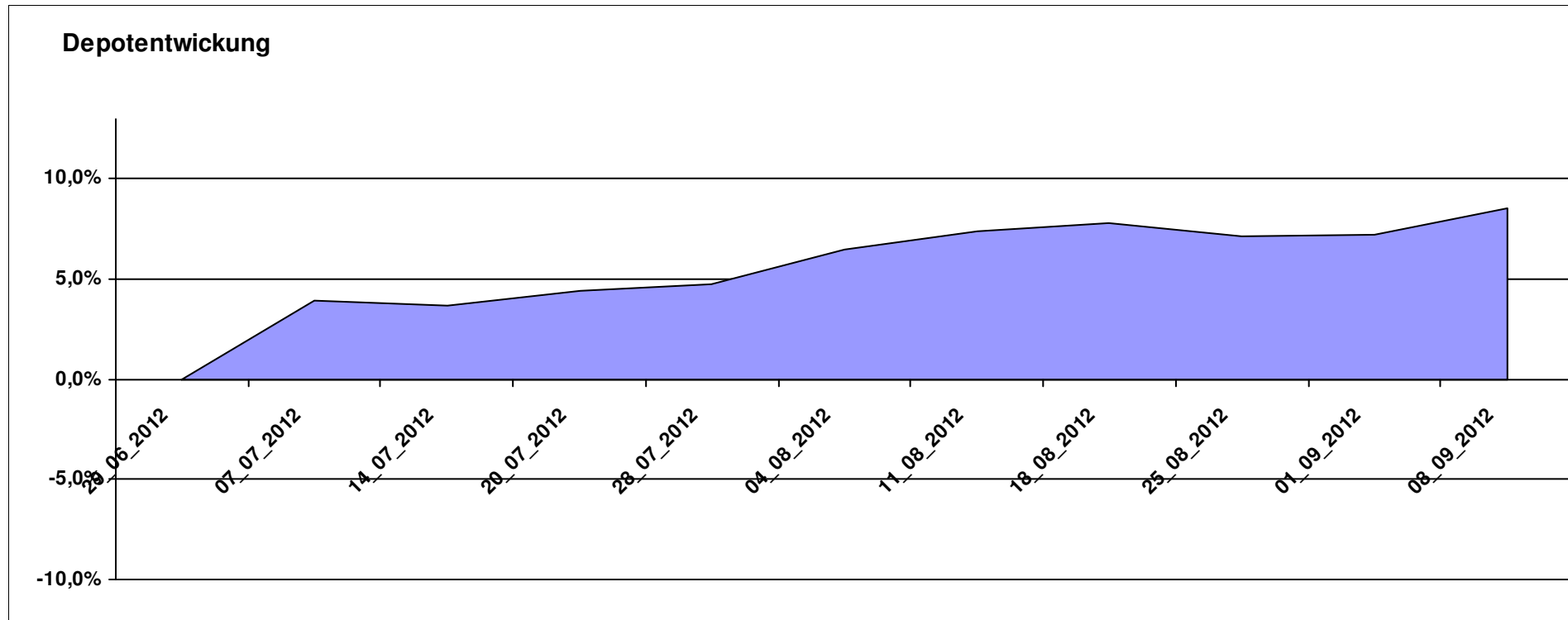
# Aktuelle Depotübersicht

Letzter festgestellter Kurs vom: 08.09.2012

Bericht erstellt am: 08.09.2012 07:47:36

riddler218		Teilnehmer									
WKN	Wertpapier Name	Stück	Bestand Einstandspreis	MW	letzte Kurs	Aktuell Depotwert	Div.	Gewinn/Verlust Kurs	Summe	v.H	Portfolio
LU0209404259	DWS Türkei	10,938	2.000,00	182,85	203,24	2.223,02	0,00	223,02	223,02	11,15%	20,47%
DE0009769976	DWS Biotech	26,161	2.000,00	76,45	84,39	2.207,72	0,00	207,72	207,72	10,39%	20,33%
LU0316468478	Schroder Middle East	207,469	2.000,00	9,64	10,64	2.207,47	0,00	207,47	207,47	10,37%	20,33%
LU0270814014	Schroder Taiwan	208,375	2.000,00	9,60	10,14	2.112,92	0,00	112,92	112,92	5,65%	19,46%
LU0278937759	Aberdeen Global - Emerging Markets SC	157,480	2.000,00	12,70	13,38	2.107,09	0,00	107,09	107,09	5,35%	19,41%

**Aktuelle Depotperformance** 10.000,00 10.858,22 0,00 858,22 858,22 8,58%



# Aktuelle Depotübersicht

Letzter festgestellter Kurs vom: 08.09.2012

Bericht erstellt am: 08.09.2012 07:47:36

Schildkröte		Teilnehmer									
WKN	Wertpapier Name	Stück	Bestand Einstandspreis	MW	letzte r Kurs	Aktuell Depotwert	Div.	Gewinn/Verlust Kurs	Summe	v.H	Portfolio
DE0008490962	DWS Deutschland	19,675	2.000,00	101,65	116,64	2.294,93	0,00	294,93	294,93	14,75%	21,12%
LU0256839274	Allianz RCM Europe Equity Growth	14,496	2.000,00	137,97	153,03	2.218,31	0,00	218,31	218,31	10,92%	20,41%
LU0055649056	DWS Gold Plus	1,010	2.000,00	1979,89	2128,75	2.150,37	0,00	150,37	150,37	7,52%	19,78%
DE0009848119	DWS Top Dividende	23,646	2.000,00	84,58	89,44	2.114,92	0,00	114,92	114,92	5,75%	19,46%
LU0260870661	Templeton Global Total Return Fund A	100,200	2.000,00	19,96	20,86	2.090,18	0,00	90,18	90,18	4,51%	19,23%

## Aktuelle Depotperformance

10.000,00

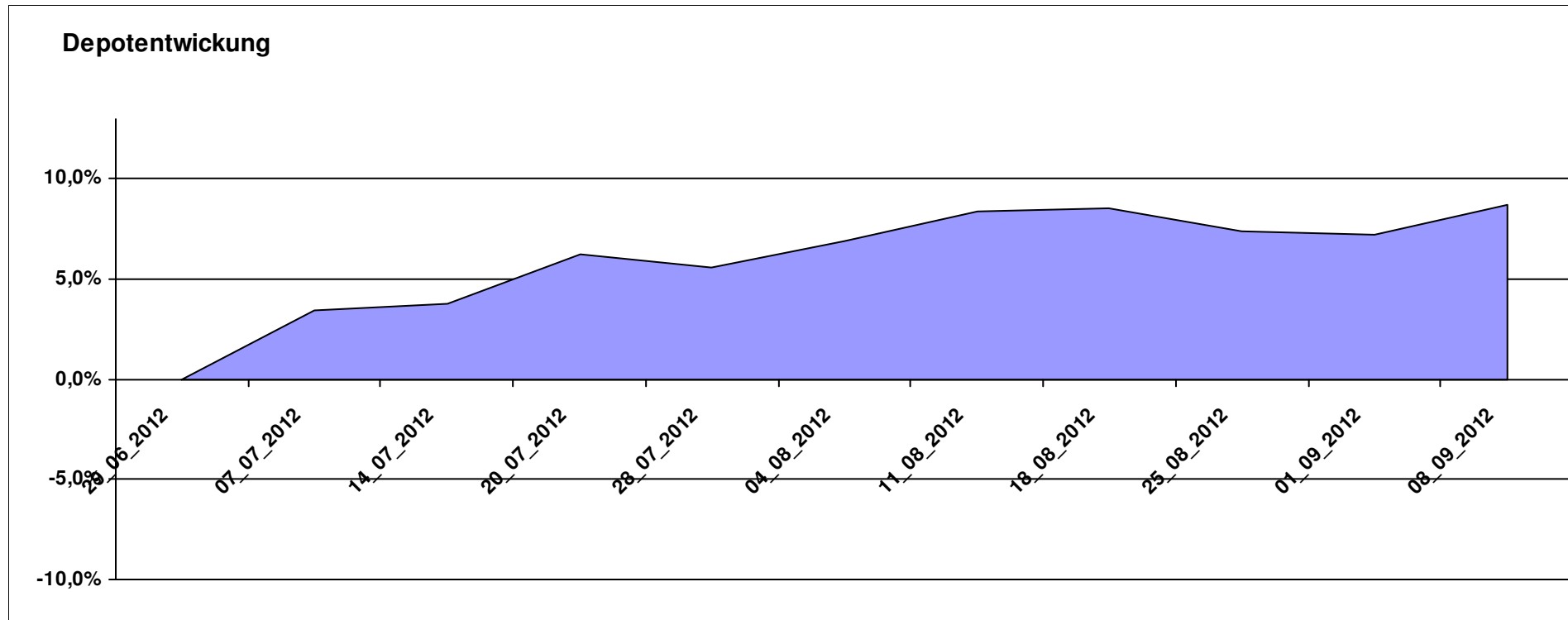
10.868,71

0,00

868,72

868,72

8,69%



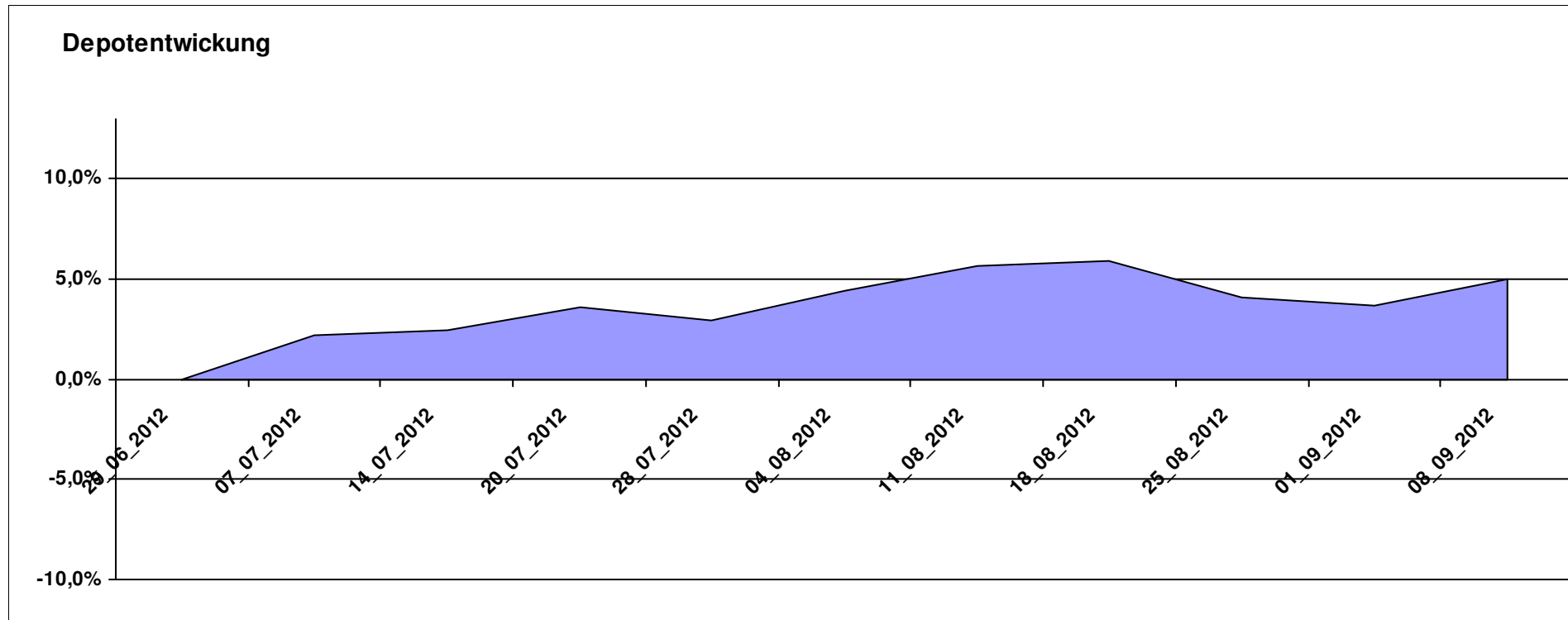
# Aktuelle Depotübersicht

Letzter festgestellter Kurs vom: 08.09.2012

Bericht erstellt am: 08.09.2012 07:47:36

Senna		Teilnehmer									
WKN	Wertpapier Name	Stück	Bestand Einstandspreis	MW	Aktuell letzter Kurs	Depotwert	Div.	Gewinn/Verlust Kurs	Summe	v.H	Portfolio
IE00B0T0FN89	Griffin Ottoman Fund	16,988	2.000,00	117,73	127,45	2.165,12	0,00	165,12	165,12	8,26%	20,61%
GB0033874214	First State Asia Pacific Leaders	454,545	2.000,00	4,40	4,71	2.140,91	0,00	140,91	140,91	7,05%	20,38%
LU0072463663	BGF Latin American Fund A2 USD	33,523	2.000,00	59,66	62,03	2.079,45	0,00	79,45	79,45	3,97%	19,80%
LU0205193047	Schroder ISF-US Small & Mid-Cap	16,183	2.000,00	123,59	127,99	2.071,20	0,00	71,20	71,20	3,56%	19,72%
IE0004515239	ENNISMORE EUROPEAN SC	25,050	2.000,00	79,84	81,72	2.047,09	0,00	47,09	47,09	2,35%	19,49%

**Aktuelle Depotperformance** 10.000,00 10.503,77 0,00 503,78 503,78 5,04%



# Aktuelle Depotübersicht

Letzter festgestellter Kurs vom: 08.09.2012

Bericht erstellt am: 08.09.2012 07:47:36

Skywalker		Teilnehmer									
WKN	Wertpapier Name	Stück	Bestand Einstandspreis	MW	Aktuell letzter Kurs	Depotwert	Div.	Gewinn/Verlust Kurs	Summe	v.H	Portfolio
DE0008490962	DWS Deutschland	19,675	2.000,00	101,65	116,64	2.294,93	0,00	294,93	294,93	14,75%	21,17%
LU0348798009	Allianz RCM Thailand	5,371	2.000,00	372,37	408,84	2.195,88	0,00	195,88	195,88	9,79%	20,26%
LU0726941049	Coba Rohstoff CDF1RS	42,582	2.000,00	46,97	50,57	2.153,51	0,00	153,51	153,51	7,68%	19,87%
LU0360863863	ARERO	15,181	2.000,00	131,74	139,68	2.120,54	0,00	120,54	120,54	6,03%	19,56%
DE0008475047	Allianz PIMCO Euro Rentenfonds A (EUR)	37,258	2.000,00	53,68	55,71	2.075,63	0,00	75,63	75,63	3,78%	19,15%

## Aktuelle Depotperformance

10.000,00

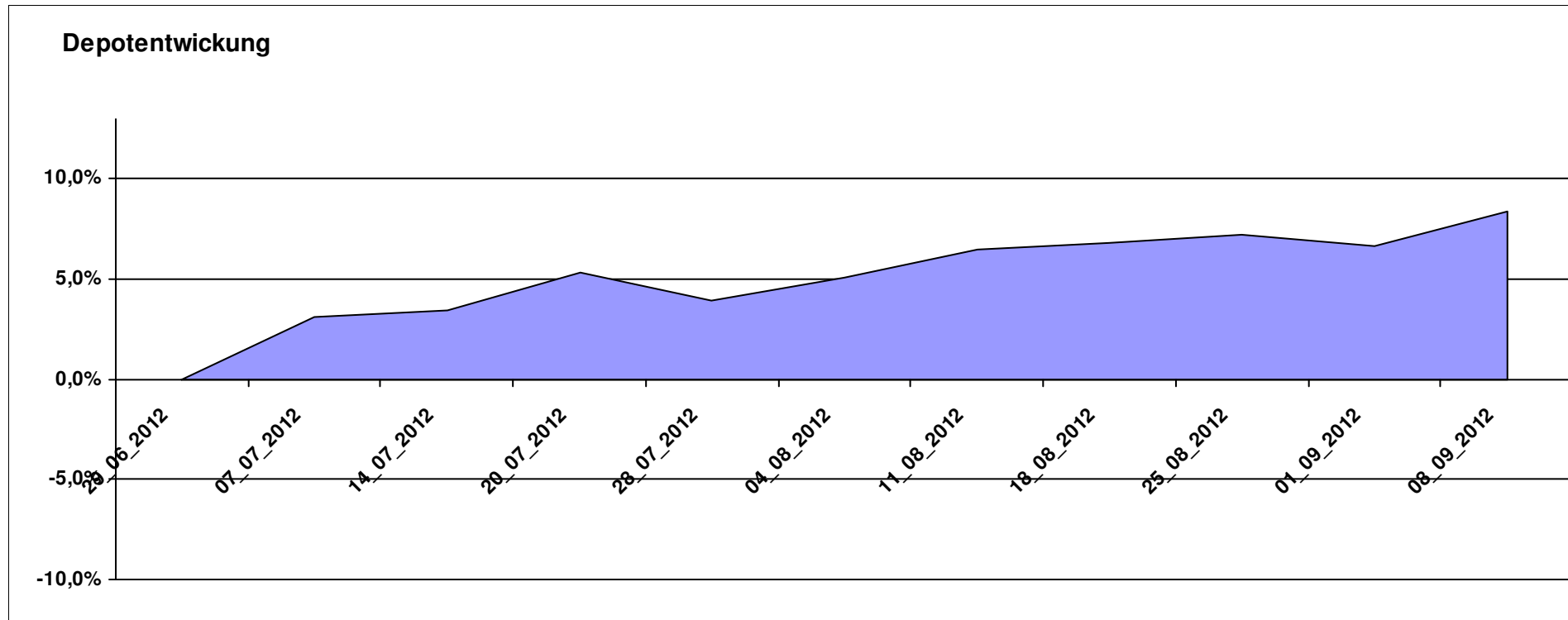
10.840,49

0,00

840,50

840,50

8,40%



# Aktuelle Depotübersicht

Letzter festgestellter Kurs vom: 08.09.2012

Bericht erstellt am: 08.09.2012 07:47:36

Snowky		Teilnehmer									
WKN	Wertpapier Name	Stück	Bestand Einstandspreis	MW	Aktuell letzter Kurs	Depotwert	Div.	Gewinn/Verlust Kurs	Summe	v.H	Portfolio
DE0008474149	DWS Technology Typ O	28,848	2.000,00	69,33	76,15	2.196,74	0,00	196,74	196,74	9,84%	20,58%
LU0329427255	JB EF Biotech	17,156	2.000,00	116,58	126,61	2.172,07	0,00	172,07	172,07	8,60%	20,35%
LU0254360752	CS Equity Fund (Lux) Global Prestige B	127,714	2.000,00	15,66	16,58	2.117,50	0,00	117,50	117,50	5,87%	19,84%
LU0278527428	Nordea-1 Nordic Eq SC BP	186,567	2.000,00	10,72	11,28	2.104,48	0,00	104,48	104,48	5,22%	19,72%
LU0384381660	MS INV F Global Infrastructure A	71,048	2.000,00	28,15	29,31	2.082,42	0,00	82,42	82,42	4,12%	19,51%

## Aktuelle Depotperformance

10.000,00

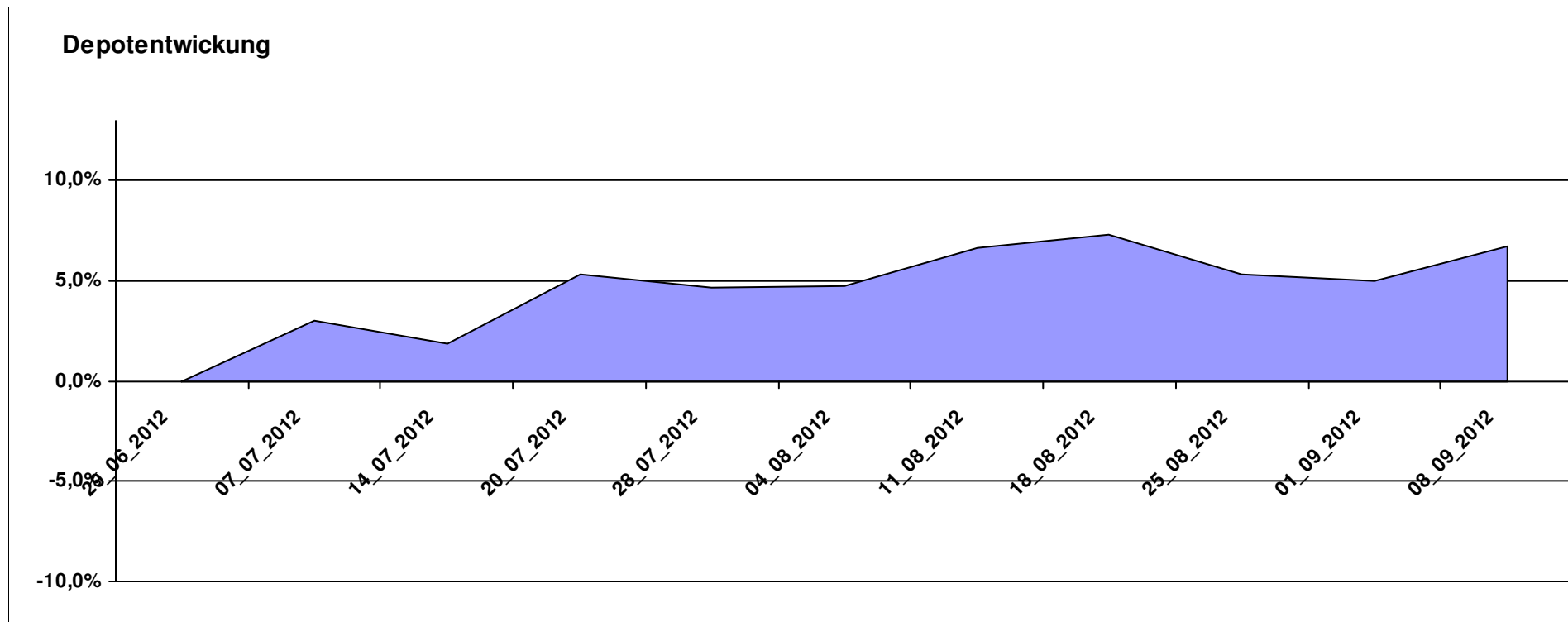
10.673,21

0,00

673,20

673,20

6,73%



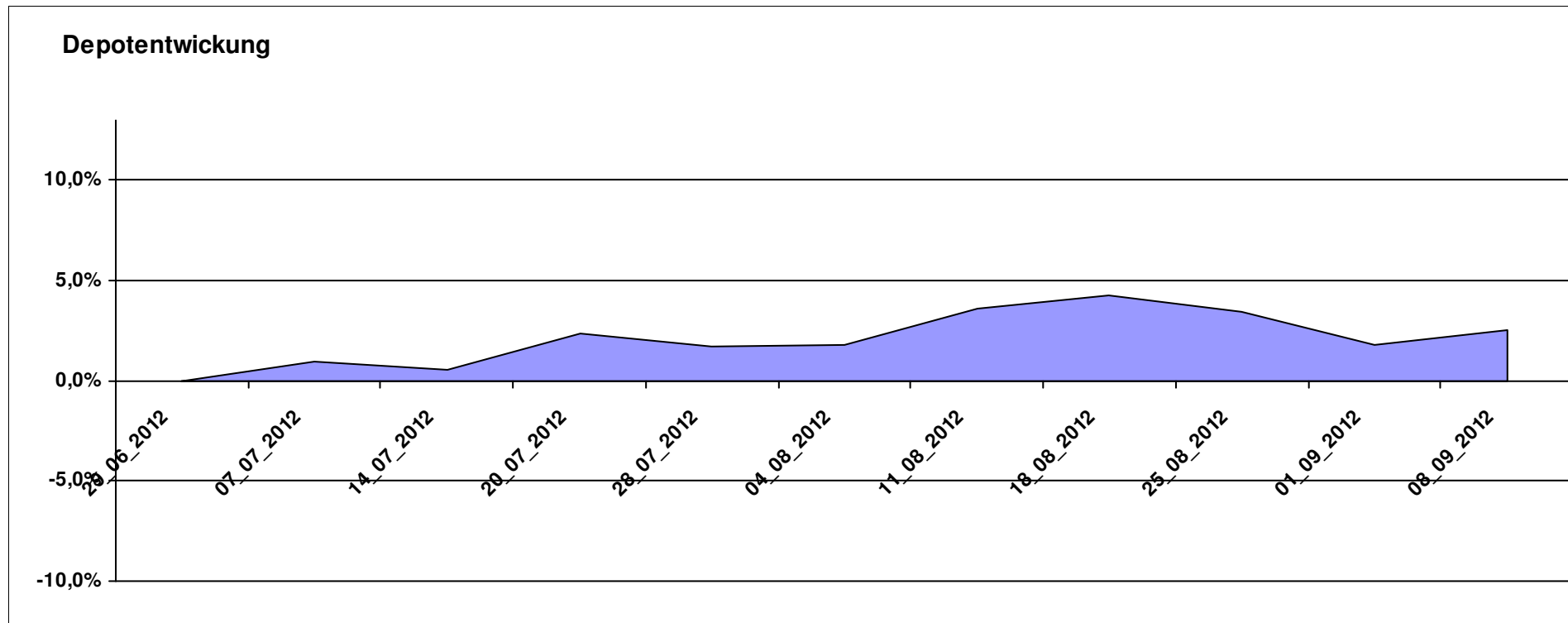
# Aktuelle Depotübersicht

Letzter festgestellter Kurs vom: 08.09.2012

Bericht erstellt am: 08.09.2012 07:47:36

vanity		Teilnehmer									
WKN	Wertpapier Name	Stück	Bestand Einstandspreis	MW	Aktuell letzter Kurs	Depotwert	Div.	Gewinn/Verlust Kurs	Summe	v.H	Portfolio
LU0419741177	ComStage ETF Commerzbank Commodity EW	19,425	2.000,00	102,96	114,82	2.230,38	0,00	230,38	230,38	11,52%	21,76%
LU0392494992	Comstage MSCI North America	68,480	2.000,00	29,21	30,50	2.088,64	0,00	88,64	88,64	4,43%	20,38%
LU0488317610	ComStage ETF iBOXX € Germany Covered Capped Overall TR	10,775	2.000,00	185,62	188,17	2.027,44	0,00	27,44	27,44	1,37%	19,78%
LU0635178014	Comstage MSCI Emerging Markets	67,385	2.000,00	29,68	29,87	2.012,80	0,00	12,80	12,80	0,64%	19,64%
LU0392496773	ComStage ETF TOPIX ®	248,022	2.000,00	8,06	7,62	1.889,93	0,00	-110,07	-110,07	-5,50%	18,44%

**Aktuelle Depotperformance** 10.000,00 10.249,19 0,00 249,19 249,19 2,49%



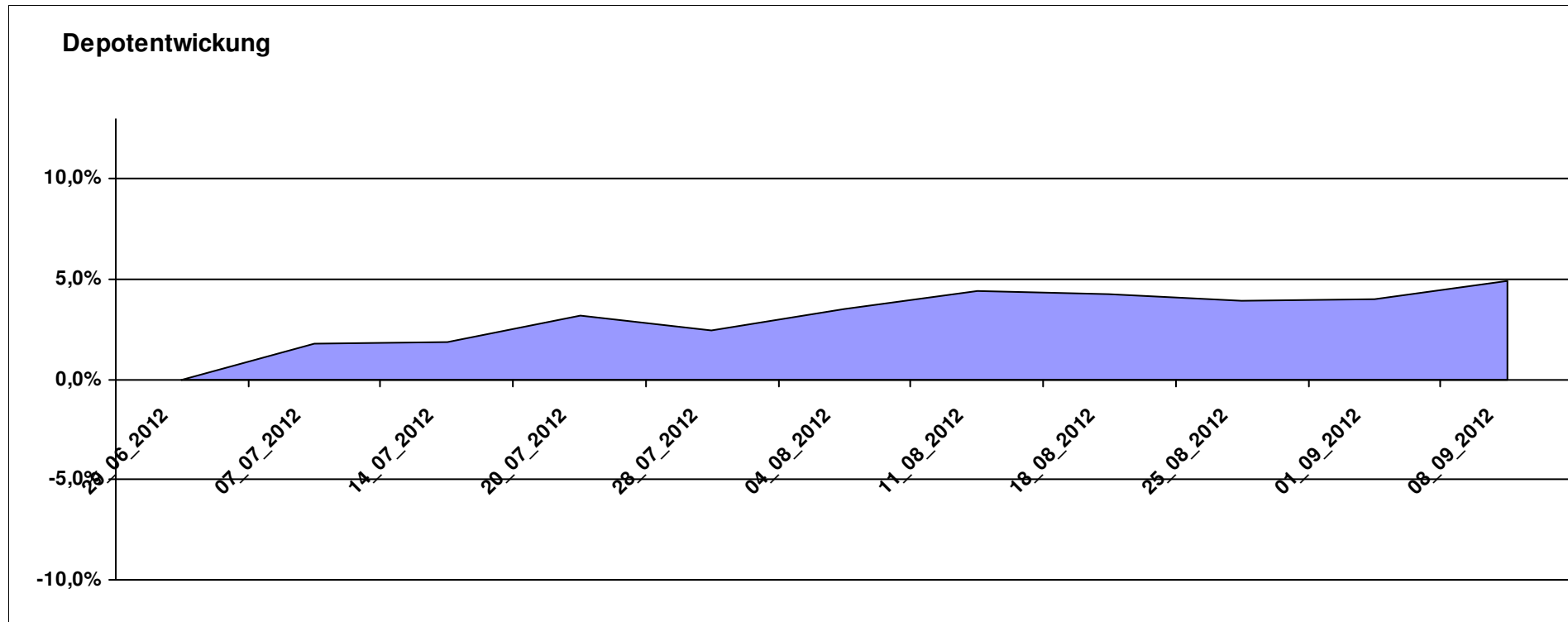
# Aktuelle Depotübersicht

Letzter festgestellter Kurs vom: 08.09.2012

Bericht erstellt am: 08.09.2012 07:47:36

Wavetrader7		Teilnehmer									
WKN	Wertpapier Name	Stück	Bestand Einstandspreis	MW	Aktuell letzter Kurs	Depotwert	Div.	Gewinn/Verlust Kurs	Summe	v.H	Portfolio
IE0004766675	Comgest Growth Europe	155,400	2.000,00	12,87	13,89	2.158,51	0,00	158,51	158,51	7,93%	20,57%
LU0170994346	Pictet Gl. Emerging Markets Debt	9,317	2.000,00	214,66	227,00	2.114,97	0,00	114,97	114,97	5,75%	20,16%
LU0231459107	Aberdeen Global Asian Smaller Comp. Fund A2	67,761	2.000,00	29,52	30,65	2.076,87	0,00	76,87	76,87	3,84%	19,80%
DE000A0X7541	Acatis - Gané Value Event Fonds UI A	11,914	2.000,00	167,87	174,24	2.075,89	0,00	75,89	75,89	3,79%	19,79%
LU0136335097	Sauren Global Stable Growth	114,613	2.000,00	17,45	18,02	2.065,33	0,00	65,33	65,33	3,27%	19,69%

**Aktuelle Depotperformance** 10.000,00 10.491,57 0,00 491,57 491,57 4,92%



# Aktuelle Depotübersicht

Letzter festgestellter Kurs vom: 08.09.2012

Bericht erstellt am: 08.09.2012 07:47:36

West263		Teilnehmer									
WKN	Wertpapier Name	Stück	Bestand Einstandspreis	MW	Aktuell letzter Kurs	Depotwert	Div.	Gewinn/Verlust Kurs	Summe	v.H	Portfolio
LU0123485178	DANSKE INVEST EUROPE SC	64,946	2.000,00	30,80	33,74	2.191,26	0,00	191,26	191,26	9,56%	20,73%
FR0010892216	Amundi ETF NASDAQ-100	92,635	2.000,00	21,59	23,49	2.176,01	0,00	176,01	176,01	8,80%	20,59%
LU0322252502	db x-trackers Russia ETF	93,712	2.000,00	21,34	22,97	2.152,57	0,00	152,57	152,57	7,63%	20,37%
FR0011020973	Amundi ETF Latin America	149,925	2.000,00	13,34	13,95	2.091,45	0,00	91,45	91,45	4,57%	19,79%
LU0488316729	COMSTAGE ETF HSI	95,511	2.000,00	20,94	20,49	1.957,02	0,00	-42,98	-42,98	-2,15%	18,52%

**Aktuelle Depotperformance** 10.000,00 10.568,31 0,00 568,32 568,32 5,68%

