

# Aktuelle Depotübersicht

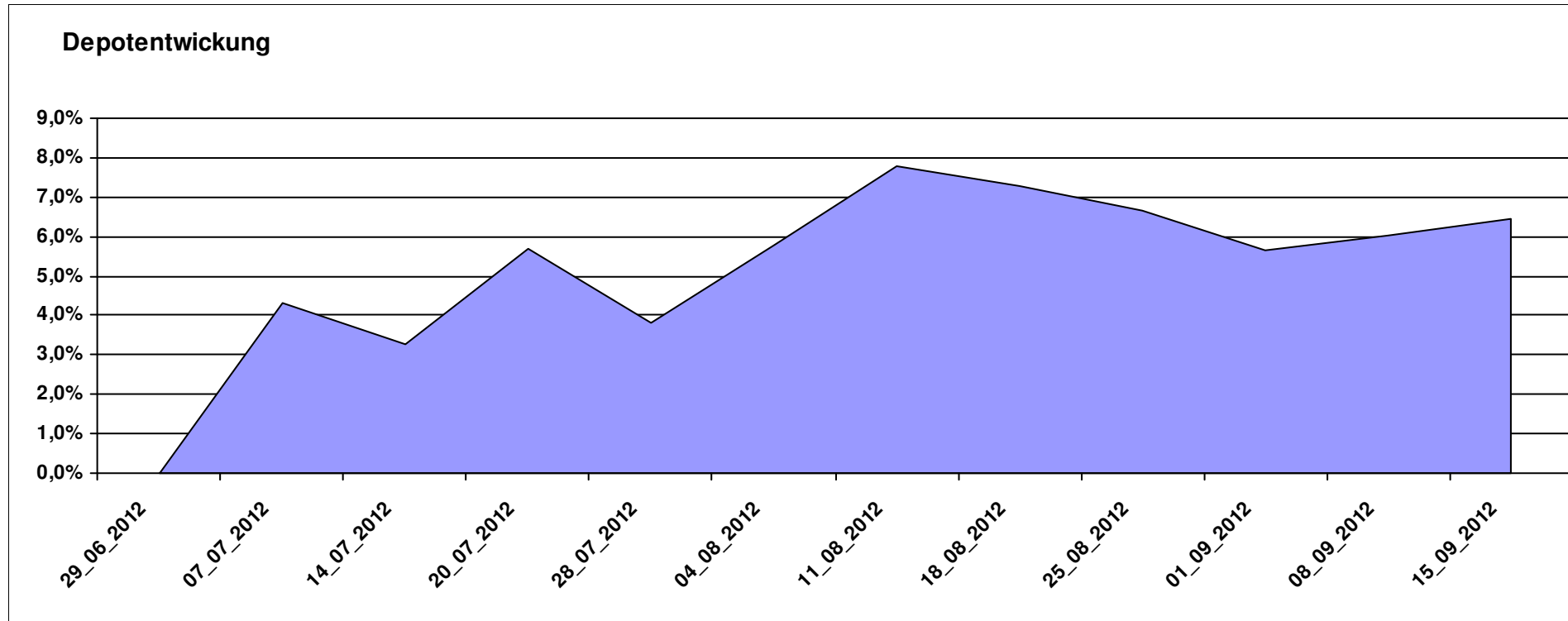
Letzter festgestellter Kurs vom: 15.09.2012

Bericht erstellt am: 15.09.2012 10:42:45

[BM] ARERO		Benchmark									
WKN	Wertpapier Name	Stück	Bestand Einstandspreis	MW	letzte Kurs	Aktuell Depotwert	Div.	Gewinn/Verlust Kurs	Summe	v.H	Portfolio
LU0360863863	ARERO	75,907	10.000,00	131,74	140,22	10.643,69	0,00	643,69	643,69	6,44%	100,00%

## Aktuelle Depotperformance

10.000,00      10.643,69      0,00      643,69      643,69      6,44%



# Aktuelle Depotübersicht

Letzter festgestellter Kurs vom: 15.09.2012

Bericht erstellt am: 15.09.2012 10:42:46

[BM] Asien		Benchmark									
WKN	Wertpapier Name	Stück	Bestand Einstandspreis	MW	letztter Kurs	Aktuell Depotwert	Div.	Gewinn/Verlust Kurs	Summe	v.H	Portfolio
LU0348798009	Allianz RCM Thailand	5,371	2.000,00	372,37	408,17	2.192,28	0,00	192,28	192,28	9,61%	21,98%
LU0048621477	Fidelity Thailand Fund A	62,854	2.000,00	31,82	32,93	2.069,77	0,00	69,77	69,77	3,49%	20,75%
LU0048587868	Fidelity Funds - Malaysia A-USD	54,850	2.000,00	36,46	36,43	1.998,19	0,00	-1,81	-1,81	-0,09%	20,03%
LU0055114457	Fidelity Indonesia Fund	93,067	2.000,00	21,49	21,43	1.994,42	0,00	-5,58	-5,58	-0,28%	20,00%
LU0322252924	db x-trackers FTSE Vietnam Index ETF	107,124	2.000,00	18,67	16,05	1.719,34	0,00	-280,66	-280,66	-14,03%	17,24%

## Aktuelle Depotperformance

10.000,00

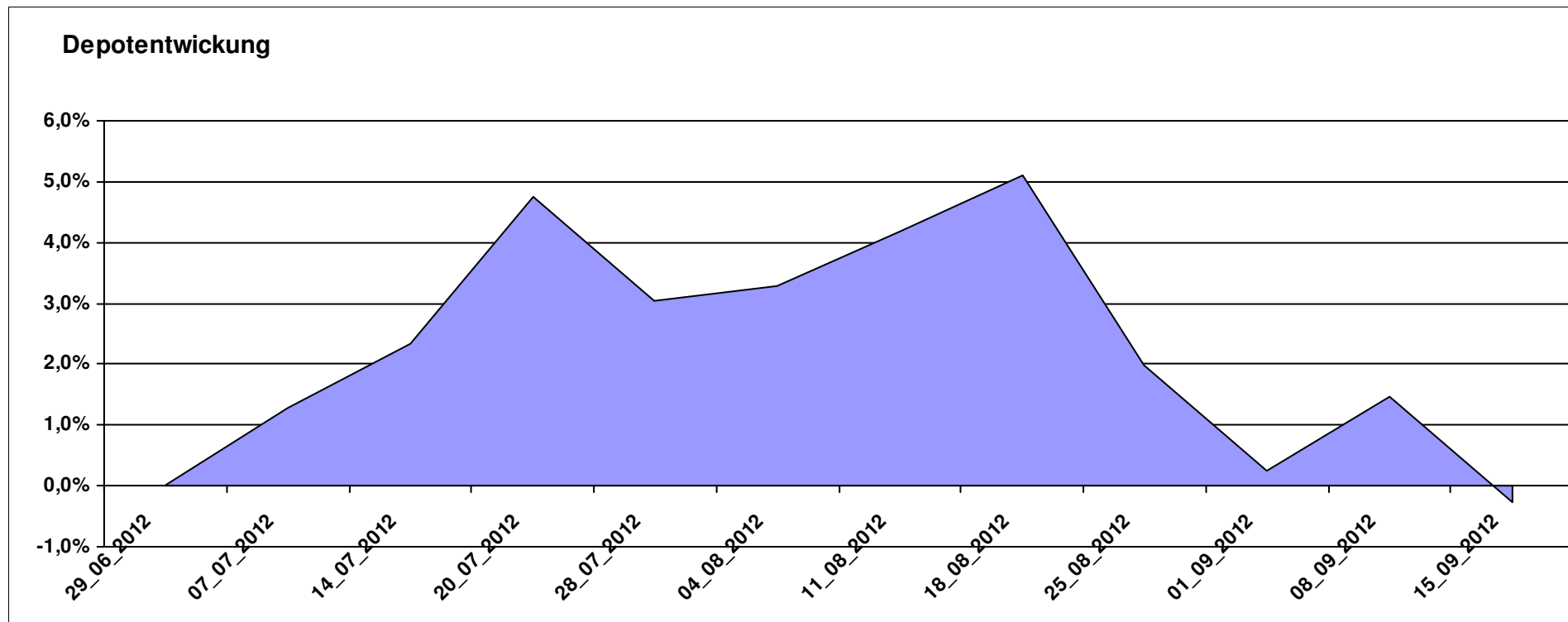
9.974,00

0,00

-26,01

-26,01

-0,26%



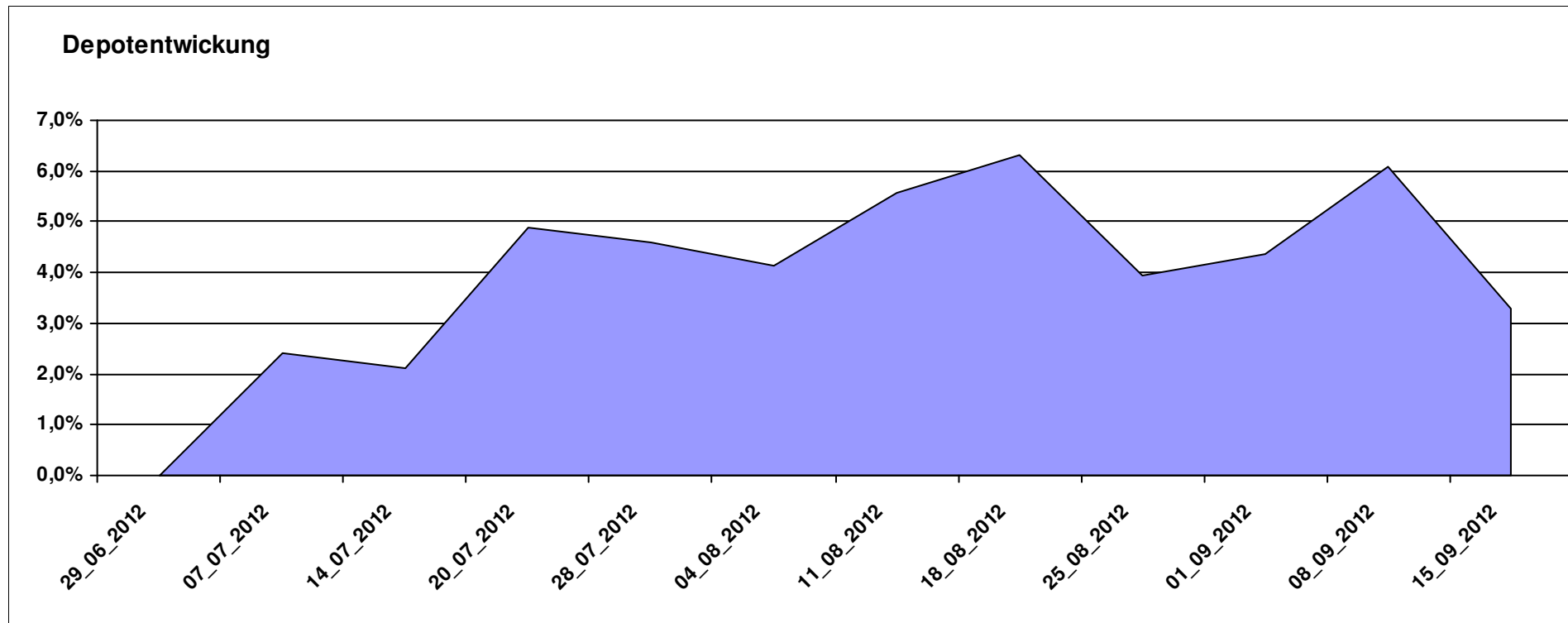
# Aktuelle Depotübersicht

Letzter festgestellter Kurs vom: 15.09.2012

Bericht erstellt am: 15.09.2012 10:42:46

[BM] Branchen		Benchmark									
WKN	Wertpapier Name	Stück	Bestand Einstandspreis	MW	letztter Kurs	Aktuell Depotwert	Div.	Gewinn/Verlust Kurs	Summe	v.H	Portfolio
AT0000746755	ESPA Stock Biotec T	11,676	2.000,00	171,29	181,80	2.122,72	0,00	122,72	122,72	6,14%	20,55%
LU0396313180	Aberdeen Global - Asian Property Share Fund A2	152,182	2.000,00	13,14	13,67	2.080,32	0,00	80,32	80,32	4,02%	20,14%
LU0432979614	JPM Global Healthcare A Acc USD	18,074	2.000,00	110,66	114,65	2.072,13	0,00	72,13	72,13	3,61%	20,06%
LU0378449770	ComStage ETF Nasdaq-100 ®	94,494	2.000,00	21,17	21,90	2.069,42	0,00	69,42	69,42	3,47%	20,04%
LU0254364663	CS EF (Lux) Global Prestige R USD	197,147	2.000,00	10,14	10,06	1.983,30	0,00	-16,70	-16,70	-0,83%	19,20%

**Aktuelle Depotperformance** 10.000,00 10.327,89 0,00 327,88 327,88 3,28%



# Aktuelle Depotübersicht

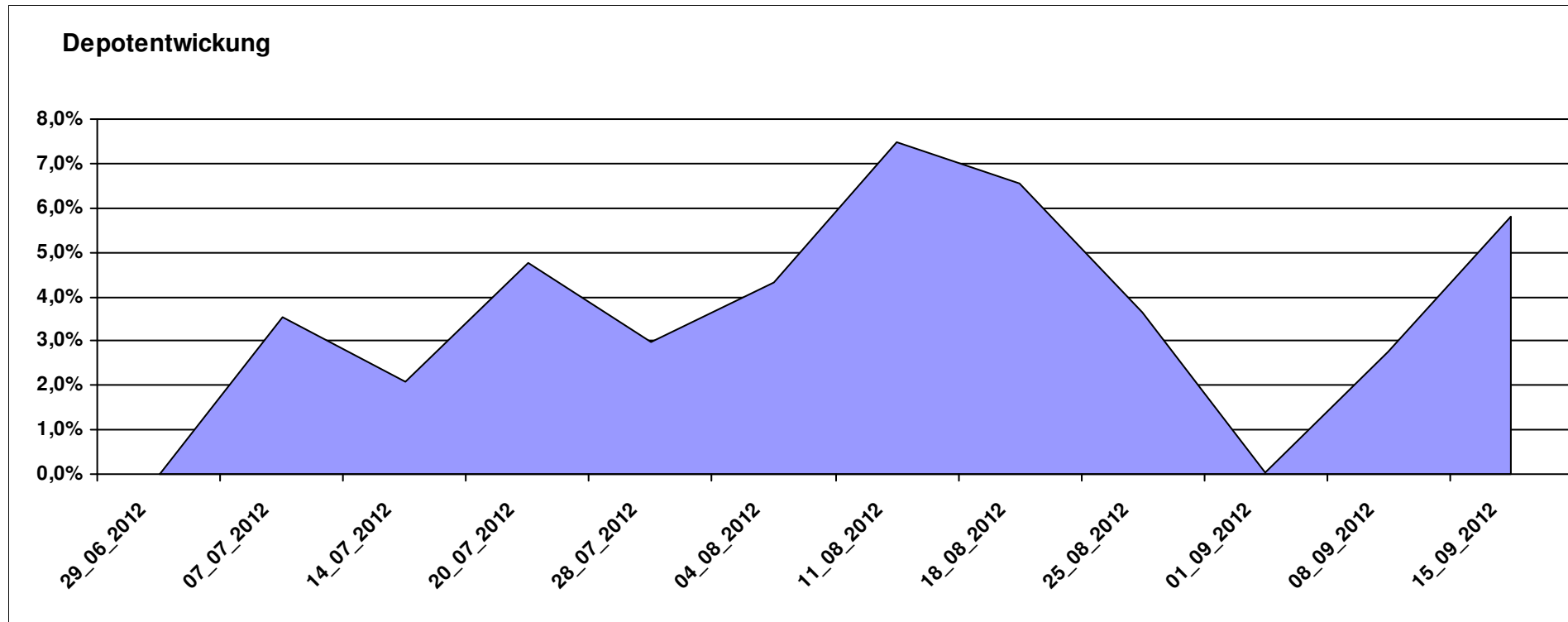
Letzter festgestellter Kurs vom: 15.09.2012

Bericht erstellt am: 15.09.2012 10:42:46

[BM] BRIC		Benchmark									
WKN	Wertpapier Name	Stück	Bestand Einstandspreis	MW	letzter Kurs	Aktuell Depotwert	Div.	Gewinn/Verlust Kurs	Summe	v.H	Portfolio
DE000A0C4CJ1	DAXglobal BRIC Index (Perf)	20,966	10.000,00	476,96	504,60	10.579,50	0,00	579,50	579,50	5,80%	100,00%

## Aktuelle Depotperformance

10.000,00      10.579,50      0,00      579,50      579,50      5,79%



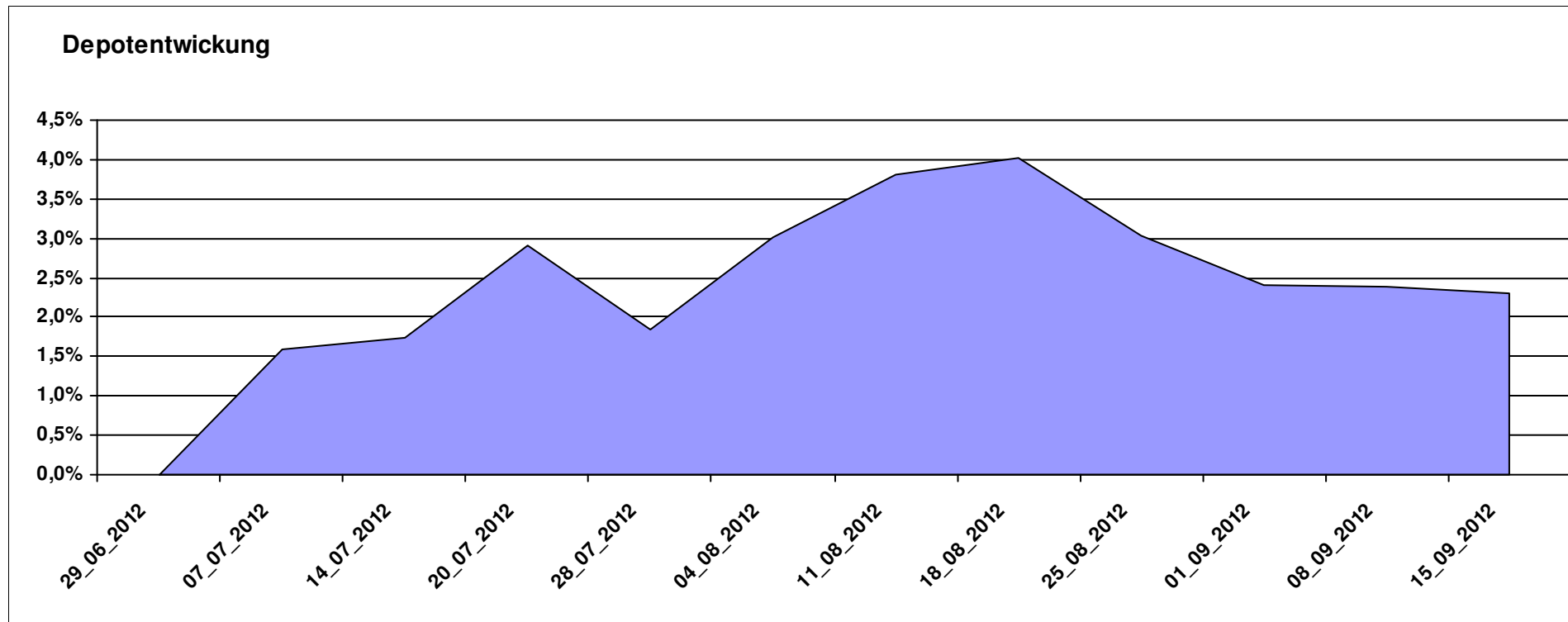
# Aktuelle Depotübersicht

Letzter festgestellter Kurs vom: 15.09.2012

Bericht erstellt am: 15.09.2012 10:42:46

[BM] Dachfonds		Benchmark									
WKN	Wertpapier Name	Stück	Bestand Einstandspreis	MW	letztter Kurs	Aktuell Depotwert	Div.	Gewinn/Verlust Kurs	Summe	v.H	Portfolio
DE0005561674	ETF Dachfonds	169,492	2.000,00	11,80	12,33	2.089,83	0,00	89,83	89,83	4,49%	20,43%
AT0000825393	C-QUADRAT ARTS Best Momentum (T)	11,484	2.000,00	174,15	181,14	2.080,28	0,00	80,28	80,28	4,01%	20,34%
AT0000765383	ARIQON Global Evolution (T)	226,501	2.000,00	8,83	9,04	2.047,57	0,00	47,57	47,57	2,38%	20,02%
LU0580224201	Sauren Emerging Markets Balanced C	239,877	2.000,00	8,34	8,50	2.038,96	0,00	38,96	38,96	1,95%	19,93%
LU0179446652	STS Conservative Portfolio Schroders Multi-Manager A1 T USD	17,799	2.000,00	112,36	110,86	1.973,24	0,00	-26,76	-26,76	-1,34%	19,29%

**Aktuelle Depotperformance** 10.000,00 10.229,88 0,00 229,87 229,87 2,30%



# Aktuelle Depotübersicht

Letzter festgestellter Kurs vom: 15.09.2012

Bericht erstellt am: 15.09.2012 10:42:46

[BM] DEKA Fonds		Benchmark									
WKN	Wertpapier Name	Stück	Bestand Einstandspreis	MW	Aktuell letzter Kurs	Depotwert	Div.	Gewinn/Verlust Kurs	Summe	v.H	Portfolio
DE0008474503	DekaFonds CF	33,306	2.000,00	60,05	70,06	2.333,39	0,00	333,39	333,39	16,67%	21,44%
LU0349172485	DekaLux-GlobalResources CF	26,188	2.000,00	76,37	84,52	2.213,43	0,00	213,43	213,43	10,67%	20,34%
DE000DK2CDS0	Deka-DividendenStrategie CF	19,648	2.000,00	101,79	110,26	2.166,42	0,00	166,42	166,42	8,32%	19,90%
LU0350482435	DekaLuxTeam-EM	19,835	2.000,00	100,83	106,70	2.116,43	0,00	116,43	116,43	5,82%	19,45%
DE0005896872	Deka-Euroland Balance CF	36,989	2.000,00	54,07	55,54	2.054,37	0,00	54,37	54,37	2,72%	18,88%

## Aktuelle Depotperformance

10.000,00

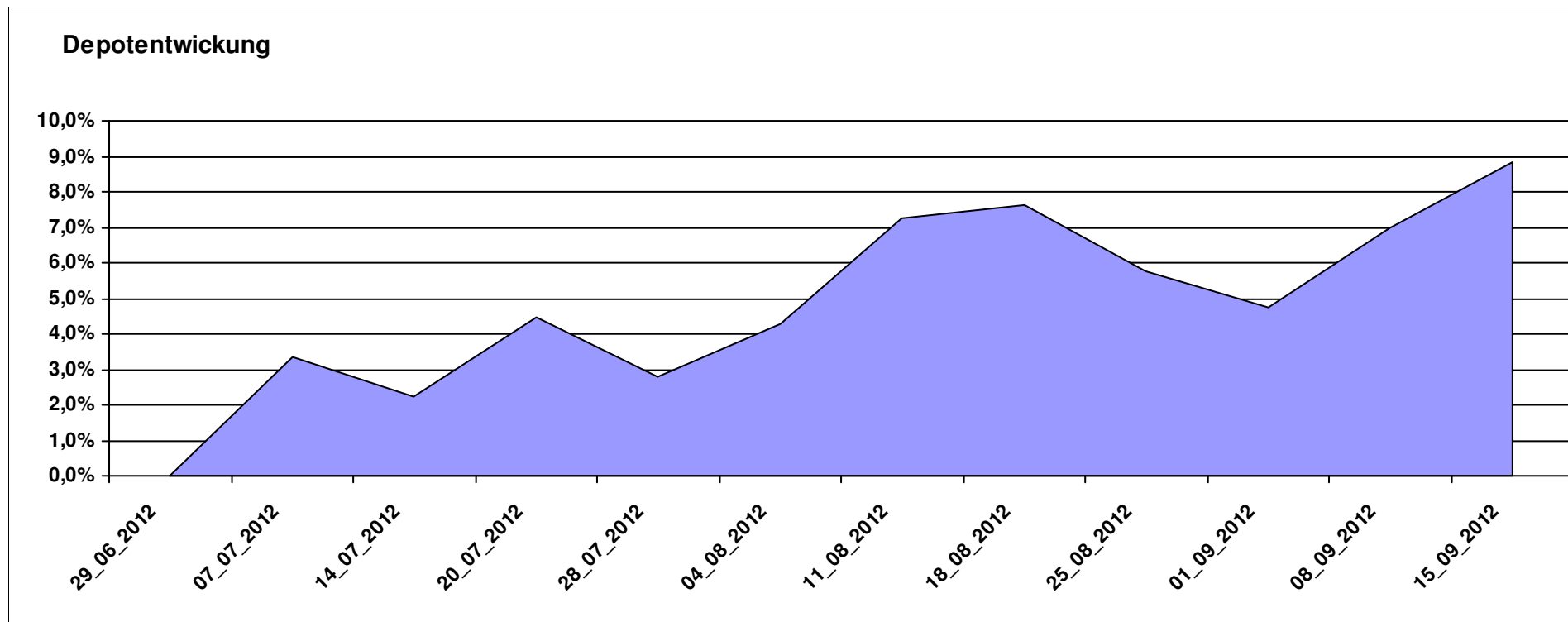
10.884,04

0,00

884,05

884,05

8,84%



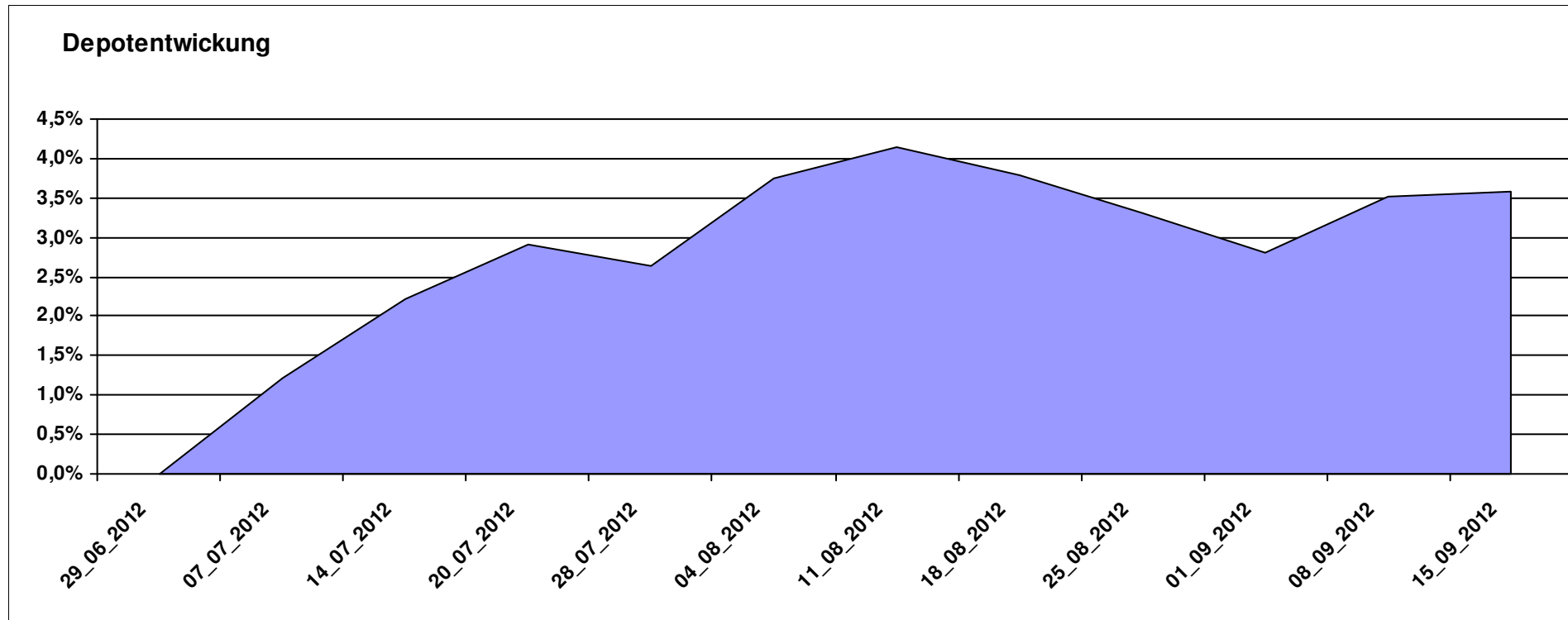
# Aktuelle Depotübersicht

Letzter festgestellter Kurs vom: 15.09.2012

Bericht erstellt am: 15.09.2012 10:42:46

[BM] Der Konservative		Benchmark									
WKN	Wertpapier Name	Stück	Bestand Einstandspreis	MW	Aktuell letzter Kurs	Depotwert	Div.	Gewinn/Verlust Kurs	Summe	v.H	Portfolio
DE000A0M8HD2	Frankfurter Aktienfonds für Stiftungen	25,297	2.000,00	79,06	82,99	2.099,42	0,00	99,42	99,42	4,97%	20,27%
3B00B1VMCY93	M&G OPTIMAL INCOME FUND	130,463	2.000,00	15,33	16,03	2.091,32	0,00	91,32	91,32	4,57%	20,19%
LU0136412771	Ethna-AKTIV-E A	18,187	2.000,00	109,97	114,88	2.089,30	0,00	89,30	89,30	4,46%	20,17%
LU0260870661	Templeton Global Total Return Fund A	100,200	2.000,00	19,96	20,67	2.071,14	0,00	71,14	71,14	3,56%	19,99%
LU0592698954	Carmignac Emerging Patrimoine A	18,586	2.000,00	107,61	108,00	2.007,25	0,00	7,25	7,25	0,36%	19,38%

**Aktuelle Depotperformance** 10.000,00 10.358,43 0,00 358,43 358,43 3,58%



# Aktuelle Depotübersicht

Letzter festgestellter Kurs vom: 15.09.2012

Bericht erstellt am: 15.09.2012 10:42:46

[BM] DJE Fonds		Benchmark									
WKN	Wertpapier Name	Stück	Bestand Einstandspreis	MW	letzter Kurs	Aktuell Depotwert	Div.	Gewinn/Verlust Kurs	Summe	v.H	Portfolio
LU0159550150	DJE - Dividende & Substanz P (EUR)	8,652	2.000,00	231,15	247,22	2.139,04	0,00	139,04	139,04	6,95%	20,47%
LU0350835707	DJE - Agrar & Ernährung P	15,790	2.000,00	126,66	134,31	2.120,80	0,00	120,80	120,80	6,04%	20,30%
LU0185172052	LuxTopic - Cosmopolitan	14,194	2.000,00	140,90	148,91	2.113,70	0,00	113,70	113,70	5,68%	20,23%
LU0553164731	DJE - Zins & Dividende P (EUR)	19,826	2.000,00	100,88	104,66	2.074,94	0,00	74,94	74,94	3,75%	19,86%
LU0188847478	LuxTopic - PACIFIC	105,152	2.000,00	19,02	19,02	2.000,00	0,00	0,00	0,00	0,00%	19,14%

## Aktuelle Depotperformance

10.000,00

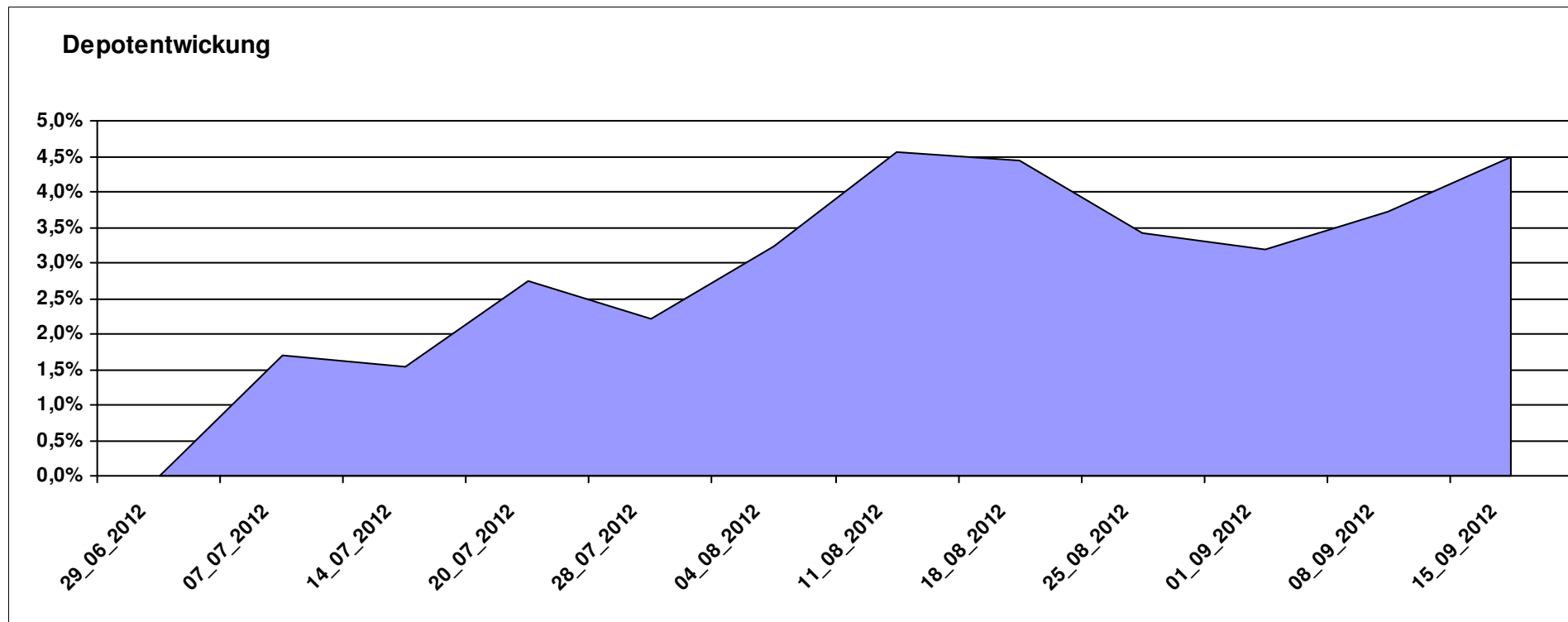
10.448,48

0,00

448,48

448,48

4,48%



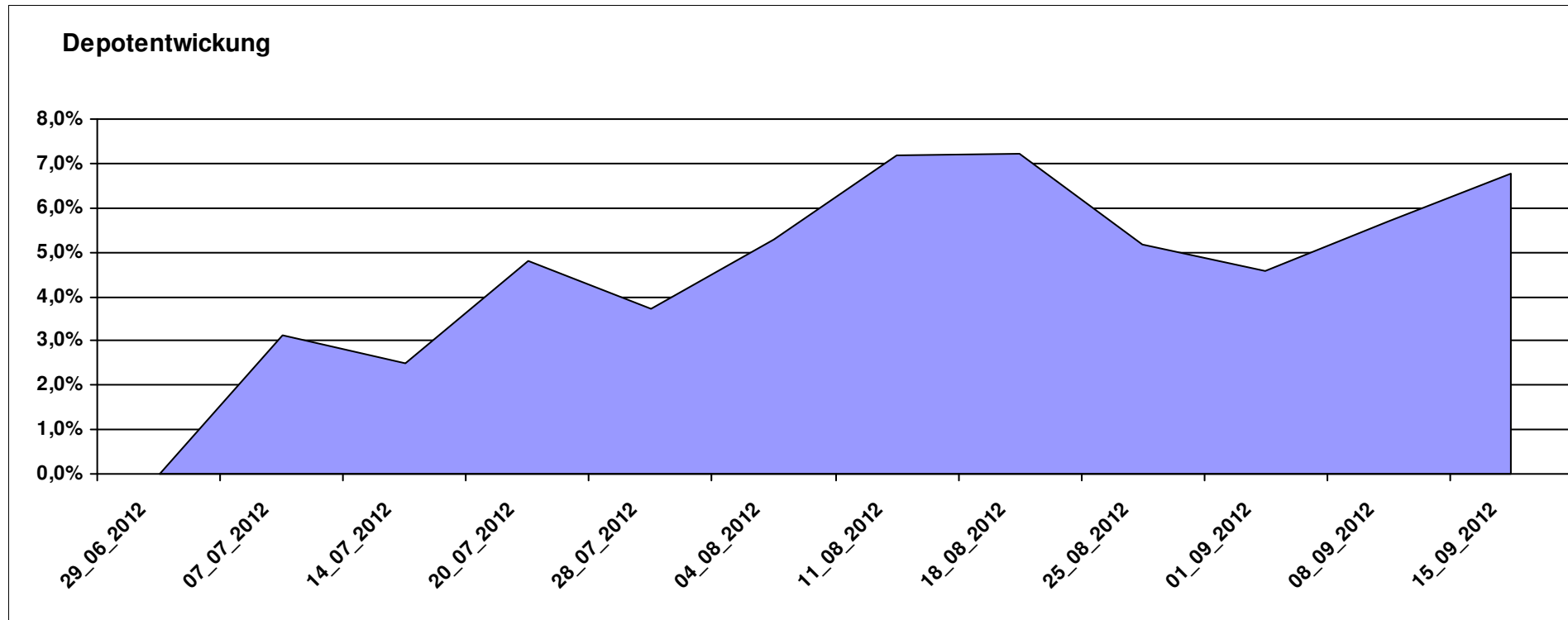
# Aktuelle Depotübersicht

Letzter festgestellter Kurs vom: 15.09.2012

Bericht erstellt am: 15.09.2012 10:42:46

[BM] DWS Fonds		Benchmark									
WKN	Wertpapier Name	Stück	Bestand Einstandspreis	MW	Aktuell letzter Kurs	Depotwert	Div.	Gewinn/Verlust Kurs	Summe	v.H	Portfolio
DE0009769869	DWS Aktien Strategie Deutschland	12,942	2.000,00	154,53	179,24	2.319,81	0,00	319,81	319,81	15,99%	21,73%
DE0009848119	DWS Top Dividende	23,646	2.000,00	84,58	88,95	2.103,33	0,00	103,33	103,33	5,17%	19,70%
DE0009773010	DWS Emerging Markets	24,845	2.000,00	80,50	84,37	2.096,15	0,00	96,15	96,15	4,81%	19,63%
DE0008490913	DWS High Income Bond Fund	80,678	2.000,00	24,79	25,92	2.091,17	0,00	91,17	91,17	4,56%	19,59%
DE0009769760	DWS Top 50 Asien	20,056	2.000,00	99,72	103,02	2.066,19	0,00	66,19	66,19	3,31%	19,35%

**Aktuelle Depotperformance** 10.000,00 10.676,65 0,00 676,64 676,64 6,77%



# Aktuelle Depotübersicht

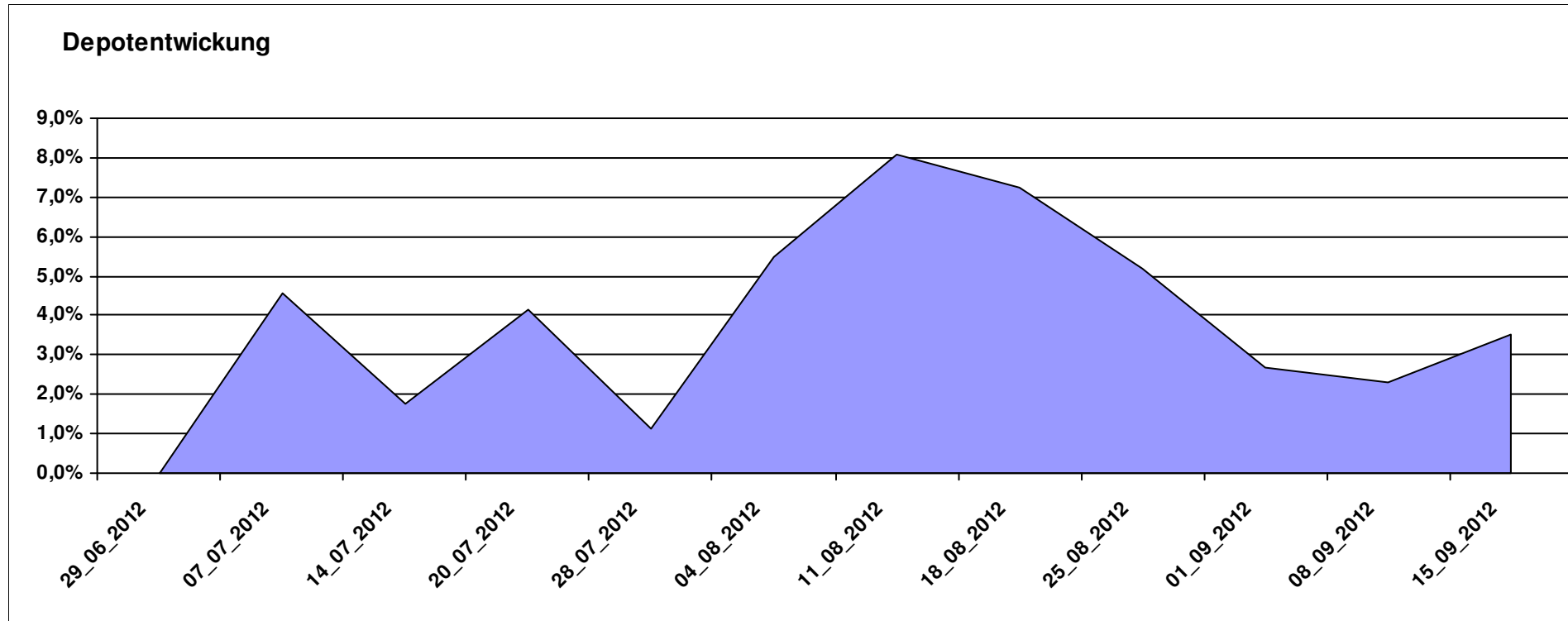
Letzter festgestellter Kurs vom: 15.09.2012

Bericht erstellt am: 15.09.2012 10:42:46

[BM] Emerging Market		Benchmark									
WKN	Wertpapier Name	Stück	Bestand Einstandspreis	MW	letzte Kurs	Aktuell Depotwert	Div.	Gewinn/Verlust Kurs	Summe	v.H	Portfolio
LU0292107645	db x-trackers Emerging Markets	354,988	10.000,00	28,17	29,16	10.351,44	0,00	351,44	351,44	3,51%	100,00%

## Aktuelle Depotperformance

10.000,00      10.351,44      0,00      351,44      351,44      3,51%



# Aktuelle Depotübersicht

Letzter festgestellter Kurs vom: 15.09.2012

Bericht erstellt am: 15.09.2012 10:42:46

[BM] ETF		Benchmark									
WKN	Wertpapier Name	Stück	Bestand Einstandspreis	MW	Aktuell letzter Kurs	Depotwert	Div.	Gewinn/Verlust Kurs	Summe	v.H	Portfolio
DE0005933923	iShares MDAX (DE)	21,202	2.000,00	94,33	102,55	2.174,28	0,00	174,28	174,28	8,71%	20,65%
FR0010174292	Lyxor ETF EuroMTS Inflation Linked	16,987	2.000,00	117,74	127,35	2.163,24	0,00	163,24	163,24	8,16%	20,55%
LU0274208692	db x-trackers MSCI World TRN	81,967	2.000,00	24,40	25,90	2.122,95	0,00	122,95	122,95	6,15%	20,17%
LU0292107645	db x-trackers Emerging Markets	70,998	2.000,00	28,17	29,16	2.070,29	0,00	70,29	70,29	3,51%	19,67%
LU0392495023	ComStage ETF MSCI Pacific	65,617	2.000,00	30,48	30,43	1.996,72	0,00	-3,28	-3,28	-0,16%	18,97%

## Aktuelle Depotperformance

10.000,00

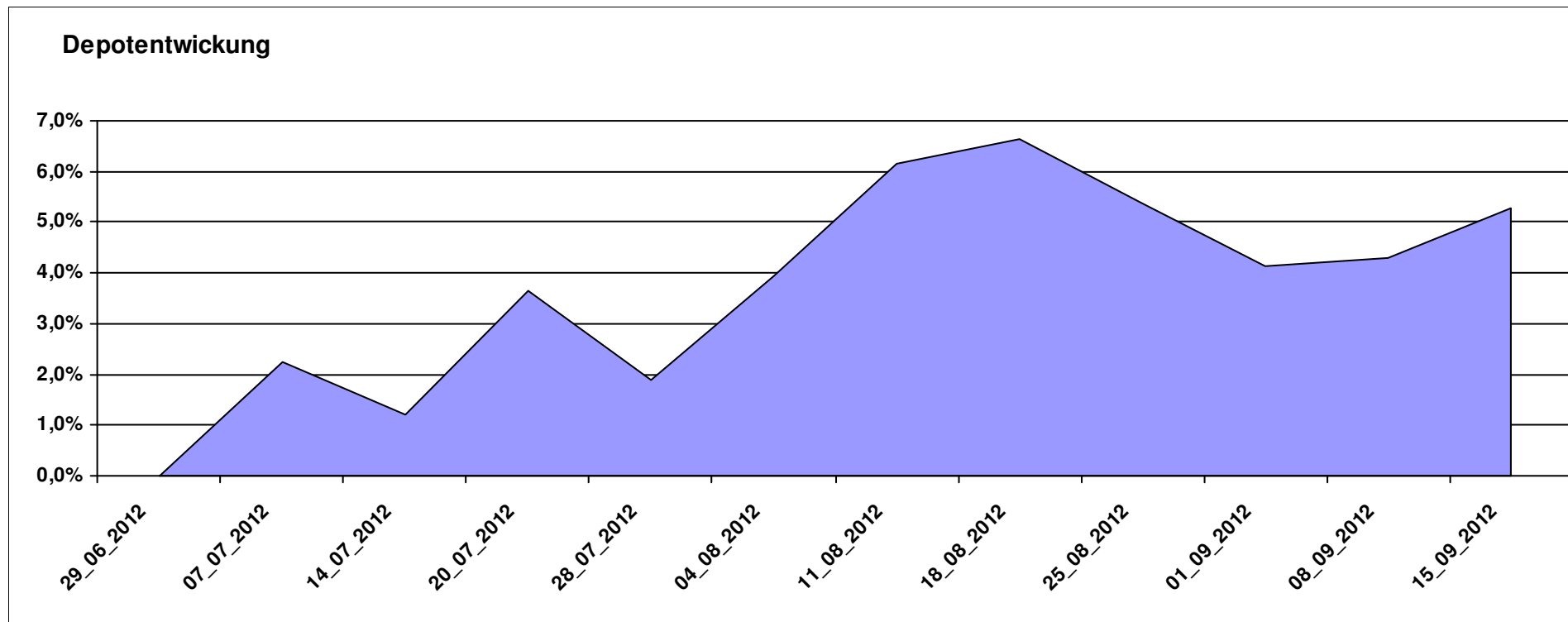
10.527,48

0,00

527,48

527,48

5,27%



# Aktuelle Depotübersicht

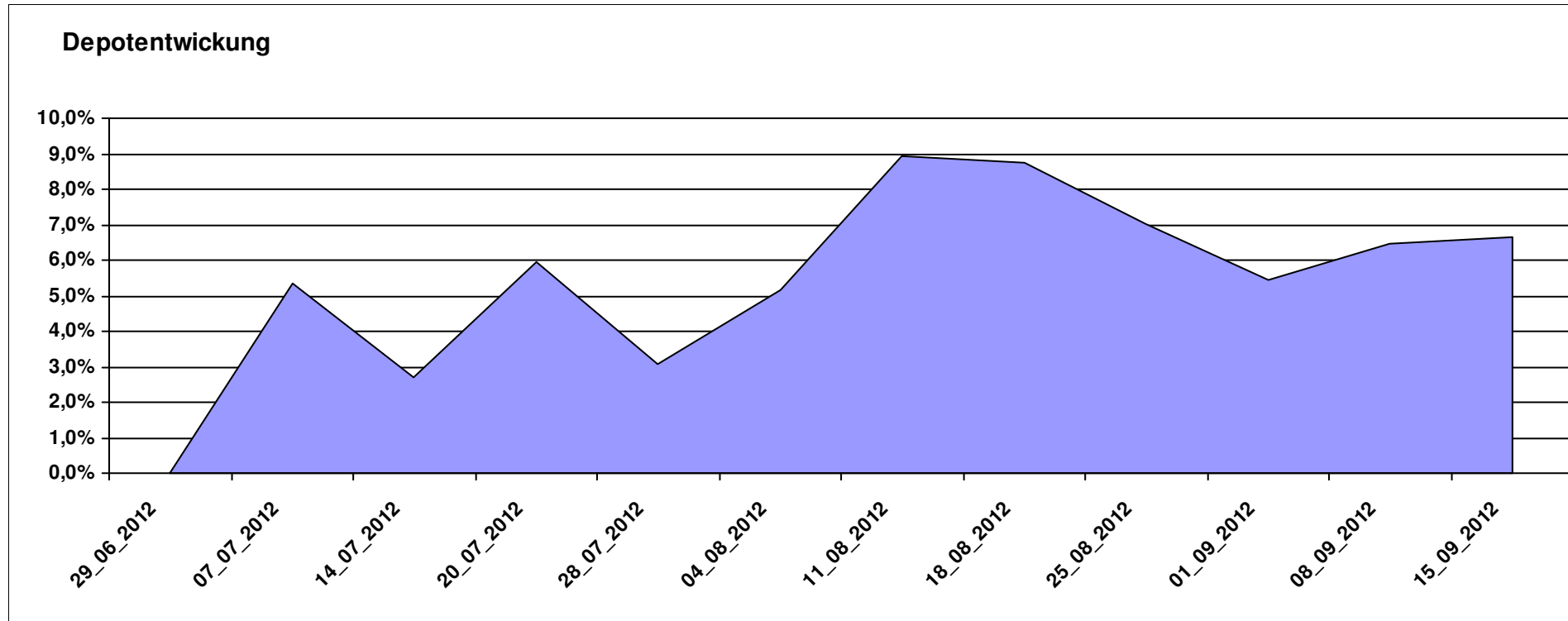
Letzter festgestellter Kurs vom: 15.09.2012

Bericht erstellt am: 15.09.2012 10:42:46

[BM] ETF Portfolio Global		Benchmark									
WKN	Wertpapier Name	Stück	Bestand Einstandspreis	MW	letztter Kurs	Aktuell Depotwert	Div.	Gewinn/Verlust Kurs	Summe	v.H	Portfolio
JE000A0MKQK7	ETF Portfolio Global	991,080	10.000,00	10,09	10,76	10.664,02	0,00	664,02	664,02	6,64%	100,00%

## Aktuelle Depotperformance

10.000,00      10.664,02      0,00      664,02      664,02      6,64%



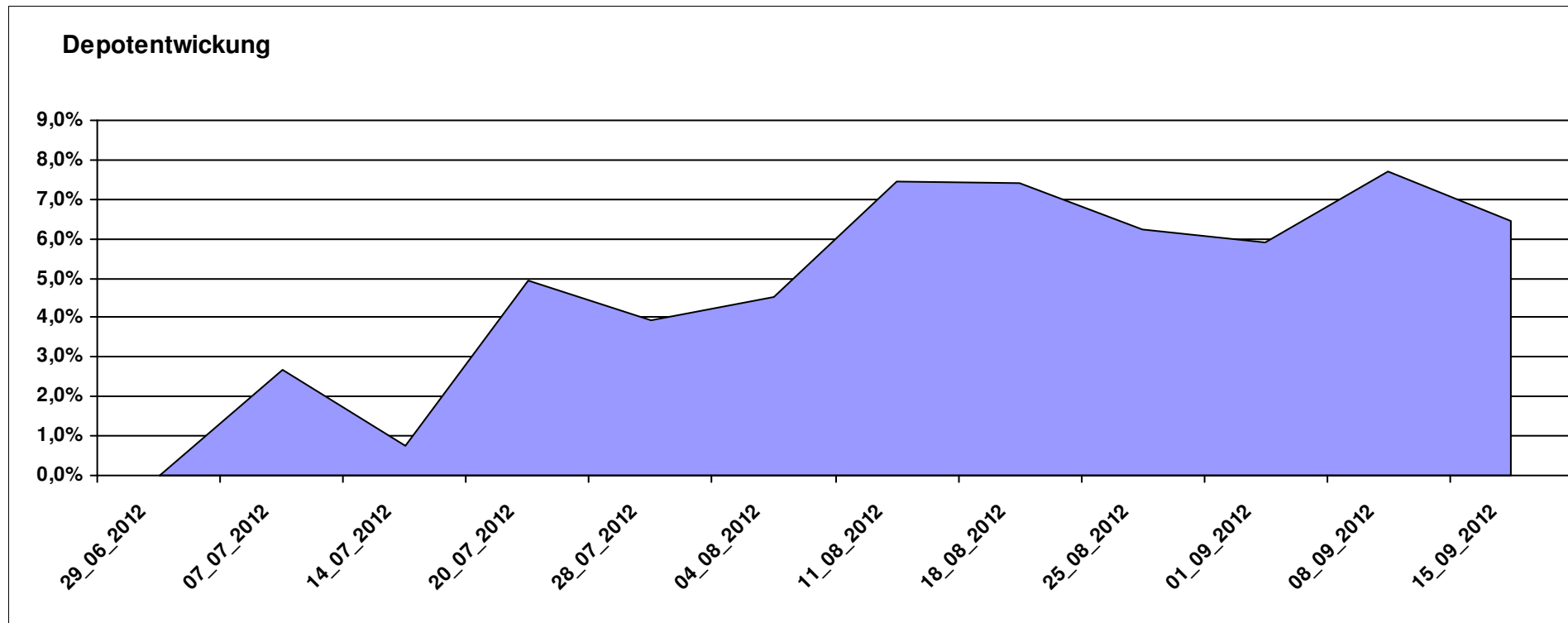
# Aktuelle Depotübersicht

Letzter festgestellter Kurs vom: 15.09.2012

Bericht erstellt am: 15.09.2012 10:42:46

[BM] Europa		Benchmark									
WKN	Wertpapier Name	Stück	Bestand Einstandspreis	MW	Aktuell letzter Kurs	Depotwert	Div.	Gewinn/Verlust Kurs	Summe	v.H	Portfolio
LU0282719219	Threadneedle (Lux) Pan European SC	127,632	2.000,00	15,67	17,05	2.176,13	0,00	176,13	176,13	8,81%	20,44%
IE00B4ZJ4188	Comgest Growth Greater Europe Opportunities	145,666	2.000,00	13,73	14,76	2.150,04	0,00	150,04	150,04	7,50%	20,20%
FR0010321802	AGRESSOR	1,732	2.000,00	1154,50	1233,07	2.136,11	0,00	136,11	136,11	6,81%	20,07%
LU0378436520	ComStage ETF STOXX® Europe 600 Personal & Househ. Goods NR I	25,422	2.000,00	78,67	82,47	2.096,53	0,00	96,53	96,53	4,83%	19,70%
LU0378435803	ComStage Stoxx 600 Food & Beverage	28,512	2.000,00	70,15	73,16	2.085,96	0,00	85,96	85,96	4,30%	19,60%

**Aktuelle Depotperformance** 10.000,00 10.644,77 0,00 644,76 644,76 6,45%



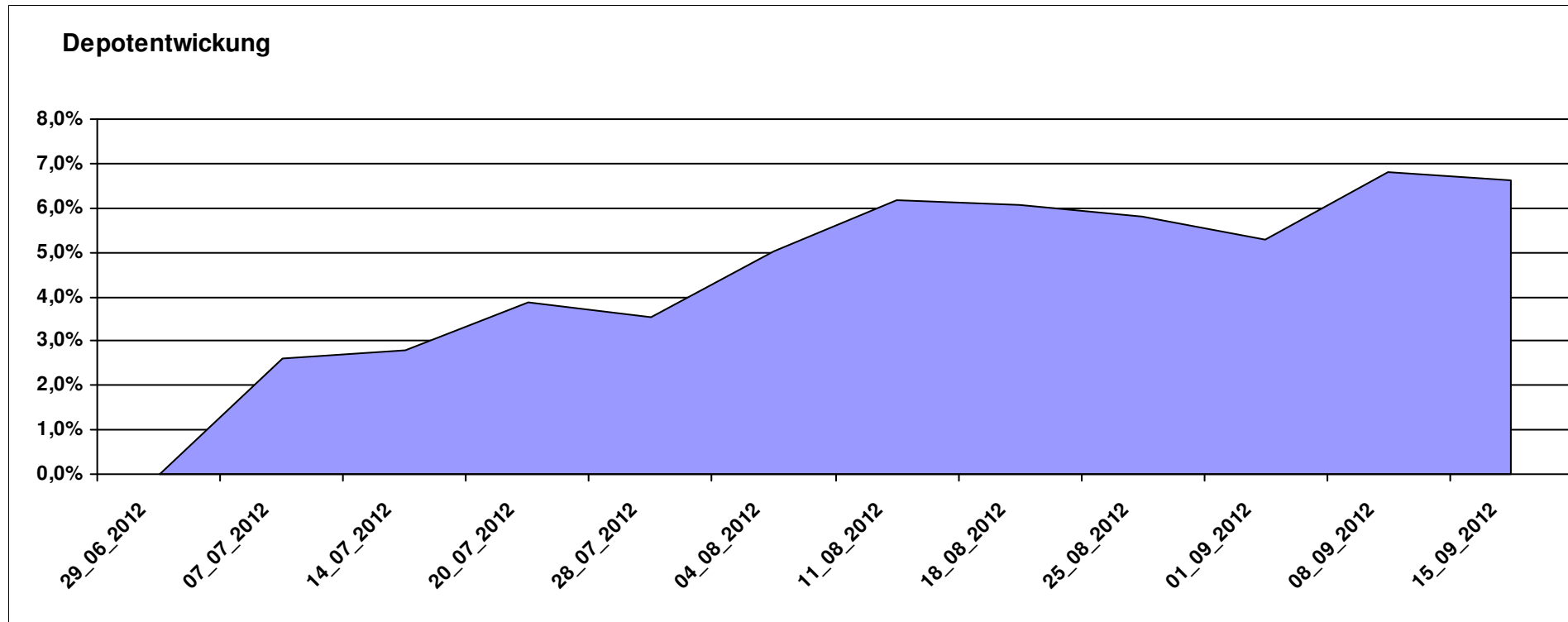
# Aktuelle Depotübersicht

Letzter festgestellter Kurs vom: 15.09.2012

Bericht erstellt am: 15.09.2012 10:42:46

[BM] Freier Vermittler		Benchmark									
WKN	Wertpapier Name	Stück	Bestand Einstandspreis	MW	letzte Kurs	Aktuell Depotwert	Div.	Gewinn/Verlust Kurs	Summe	v.H	Portfolio
LU0348798009	Allianz RCM Thailand	5,371	2.000,00	372,37	408,17	2.192,28	0,00	192,28	192,28	9,61%	20,56%
LU0323578657	FvS Multiple Opportunities R	12,950	2.000,00	154,44	165,74	2.146,34	0,00	146,34	146,34	7,32%	20,13%
GB0033873919	First State Global Emerging Markets Leaders	442,367	2.000,00	4,52	4,80	2.123,36	0,00	123,36	123,36	6,17%	19,91%
LU0278937759	Aberdeen Global - Emerging Markets SC	157,480	2.000,00	12,70	13,35	2.102,36	0,00	102,36	102,36	5,12%	19,71%
DE000A0M8HD2	Frankfurter Aktienfonds für Stiftungen	25,297	2.000,00	79,06	82,99	2.099,42	0,00	99,42	99,42	4,97%	19,69%

**Aktuelle Depotperformance** 10.000,00 10.663,76 0,00 663,76 663,76 6,64%



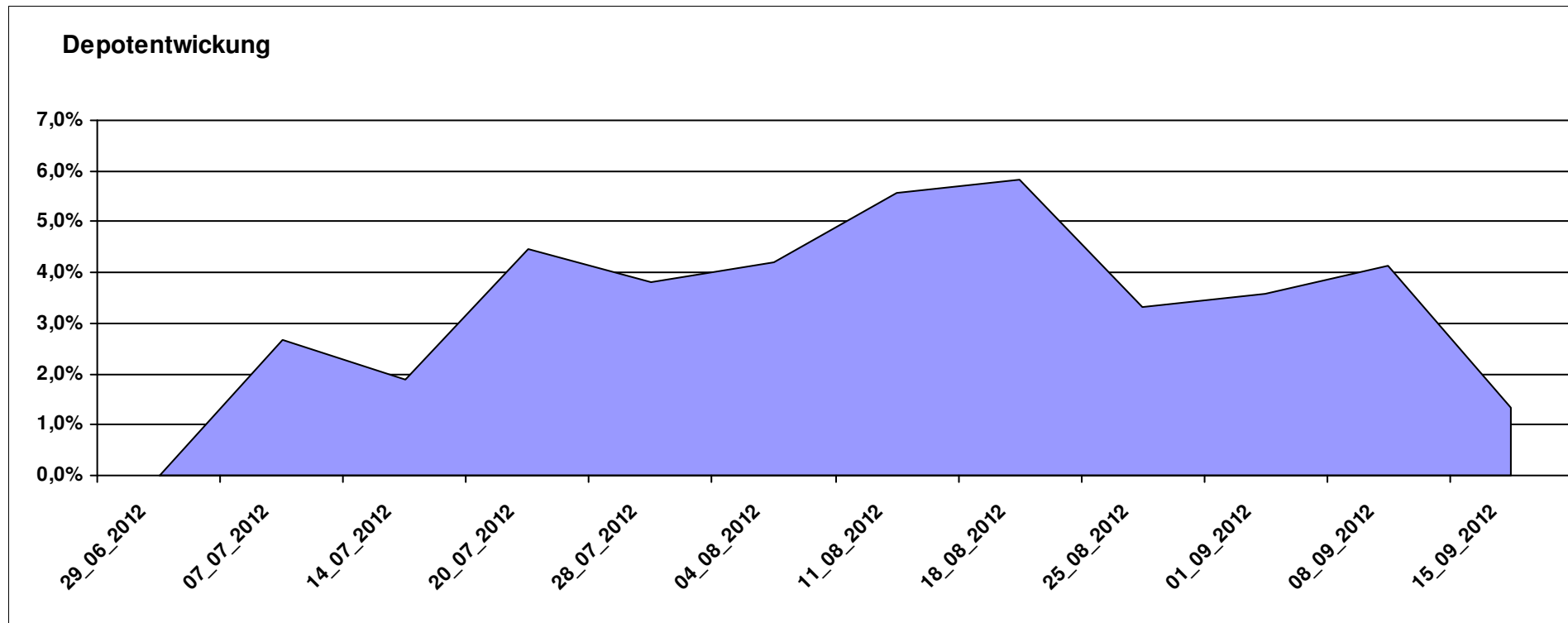
# Aktuelle Depotübersicht

Letzter festgestellter Kurs vom: 15.09.2012

Bericht erstellt am: 15.09.2012 10:42:46

[BM] Konsum		Benchmark									
WKN	Wertpapier Name	Stück	Bestand Einstandspreis	MW	letztter Kurs	Aktuell Depotwert	Div.	Gewinn/Verlust Kurs	Summe	v.H	Portfolio
LU0187079347	Robeco Global Consumer Trends Equities (EUR) D	23,275	2.000,00	85,93	90,80	2.113,35	0,00	113,35	113,35	5,67%	20,86%
LU0119620416	Morgan Stanley Global Brands	35,663	2.000,00	56,08	57,45	2.048,86	0,00	48,86	48,86	2,44%	20,22%
BE0170241062	KBC Equity Fund Food & Personal Products	1,844	2.000,00	1084,40	1098,87	2.026,69	0,00	26,69	26,69	1,33%	20,00%
LU0254364663	CS EF (Lux) Global Prestige R USD	197,147	2.000,00	10,14	10,06	1.983,30	0,00	-16,70	-16,70	-0,83%	19,57%
LU0119207214	ING (L) - Invest Food & Beverages P Cap.	1,724	2.000,00	1160,20	1137,59	1.961,02	0,00	-38,98	-38,98	-1,95%	19,35%

**Aktuelle Depotperformance** 10.000,00 10.133,22 0,00 133,22 133,22 1,33%



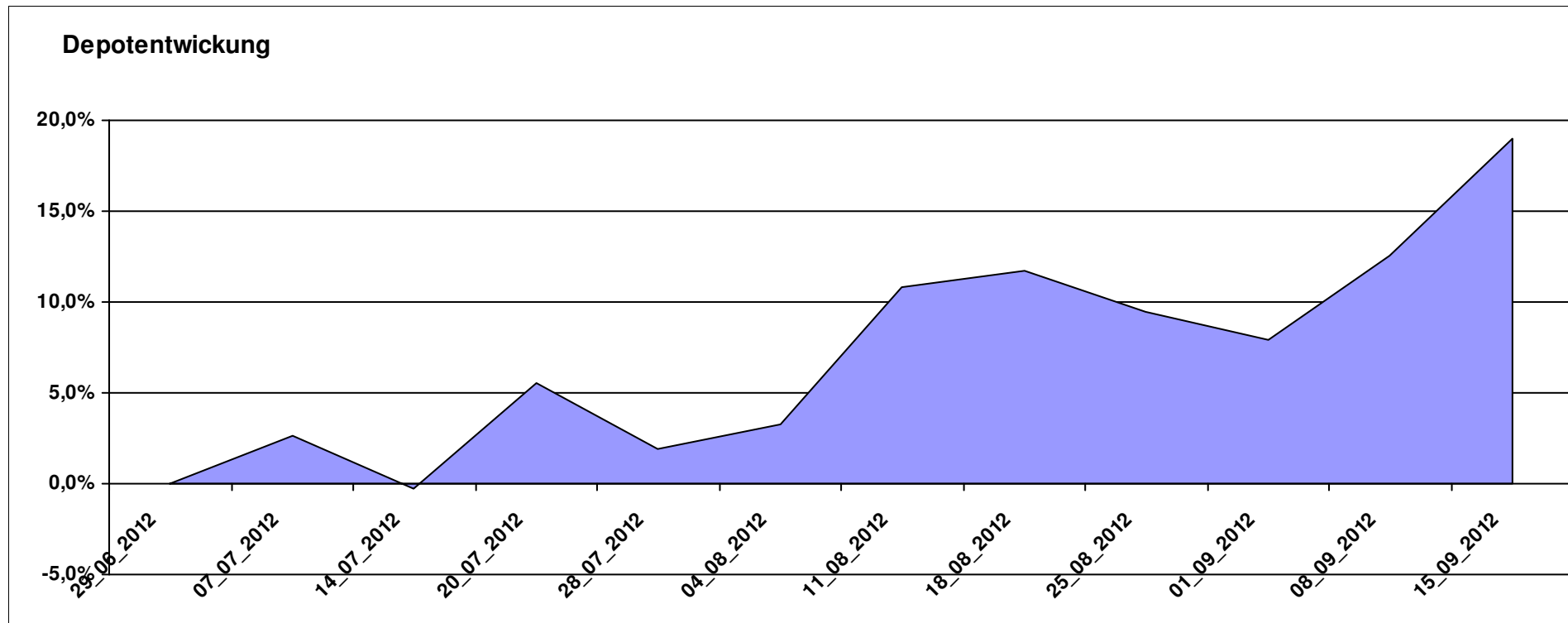
# Aktuelle Depotübersicht

Letzter festgestellter Kurs vom: 15.09.2012

Bericht erstellt am: 15.09.2012 10:42:46

[BM] Long and Even Longer		Benchmark									
WKN	Wertpapier Name	Stück	Bestand Einstandspreis	MW	letztter Kurs	Aktuell Depotwert	Div.	Gewinn/Verlust Kurs	Summe	v.H	Portfolio
DE000A0X8994	ETFX DAX 2x Long	18,457	2.000,00	108,36	138,52	2.556,66	0,00	556,66	556,66	27,83%	21,49%
LU0411077828	db x-tracker EURO STOXX® 50 LEVERAGED DAILY ETF	201,207	2.000,00	9,94	12,43	2.501,01	0,00	501,01	501,01	25,05%	21,02%
LU0419741094	ComStage ETF CAC 40 Leveraged	325,733	2.000,00	6,14	7,26	2.364,82	0,00	364,82	364,82	18,24%	19,87%
LU0411078552	db x-trackers S&P 500 2x Leveraged Daily	153,965	2.000,00	12,99	14,70	2.263,28	0,00	263,28	263,28	13,16%	19,02%
LU0488316646	ComStage ETF FTSE 100 Leveraged	53,405	2.000,00	37,45	41,44	2.213,08	0,00	213,08	213,08	10,65%	18,60%

**Aktuelle Depotperformance** 10.000,00 11.898,85 0,00 1.898,85 1.898,85 18,99%



# Aktuelle Depotübersicht

Letzter festgestellter Kurs vom: 15.09.2012

Bericht erstellt am: 15.09.2012 10:42:46

[BM] Mischfonds		Benchmark									
WKN	Wertpapier Name	Stück	Bestand Einstandspreis	MW	letzte Kurs	Aktuell Depotwert	Div.	Gewinn/Verlust Kurs	Summe	v.H	Portfolio
DE0006780380	WARBURG-TREND ALLOCATION PLUS	14,519	2.000,00	137,75	154,60	2.244,65	0,00	244,65	244,65	12,23%	21,11%
LU0323578657	FvS Multiple Opportunities R	12,950	2.000,00	154,44	165,74	2.146,34	0,00	146,34	146,34	7,32%	20,19%
DE0009782730	MEAG EuroErtrag	36,330	2.069,12	56,95	58,52	2.126,06	69,12	56,94	126,06	6,09%	20,00%
DE000A0X7541	Acatis - Gané Value Event Fonds UI A	11,914	2.000,00	167,87	174,92	2.083,99	0,00	83,99	83,99	4,20%	19,60%
LU0367026217	Invesco Asia Balanced Fund A thes.	117,747	2.000,00	16,99	17,25	2.031,14	0,00	31,14	31,14	1,56%	19,10%

## Aktuelle Depotperformance

10.069,12

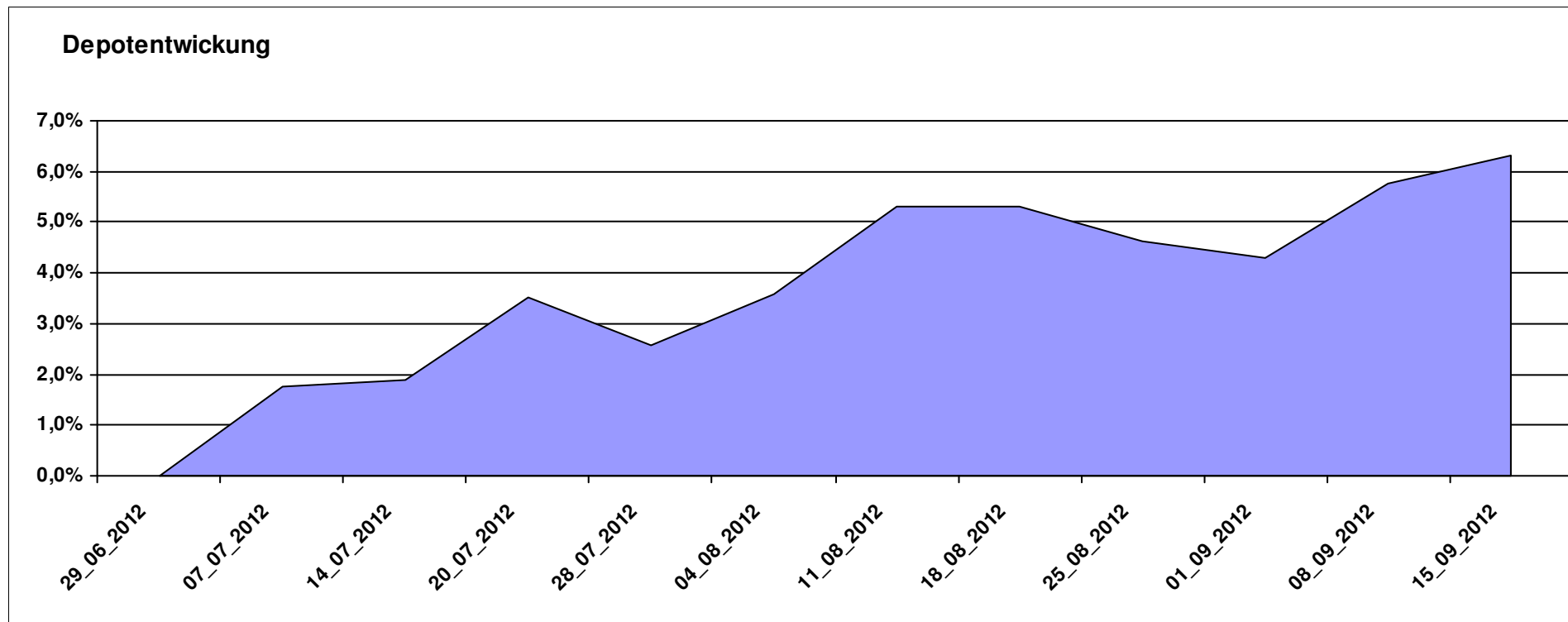
10.632,18

69,12

563,06

632,18

6,28%



# Aktuelle Depotübersicht

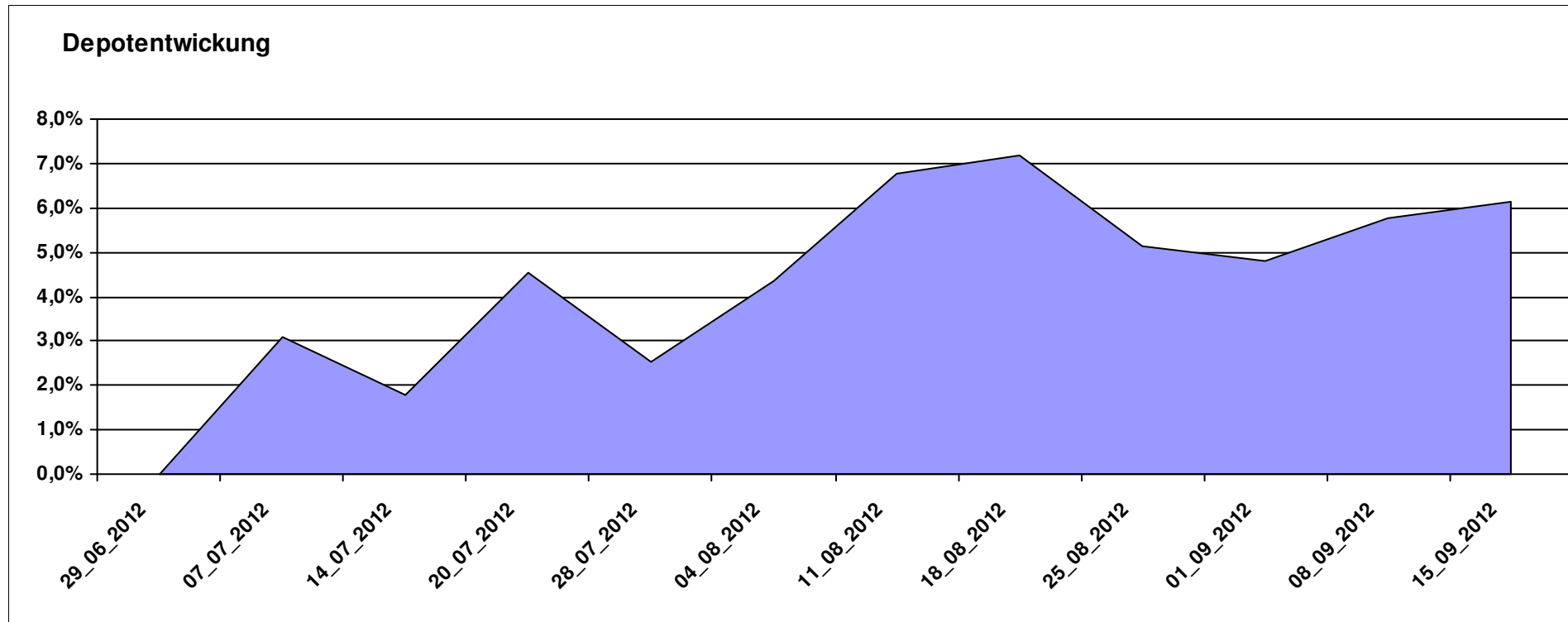
Letzter festgestellter Kurs vom: 15.09.2012

Bericht erstellt am: 15.09.2012 10:42:46

[BM] MSCI World		Benchmark									
WKN	Wertpapier Name	Stück	Bestand Einstandspreis	MW	letzte r Kurs	Aktuell Depotwert	Div.	Gewinn/Verlust Kurs	Summe	v.H	Portfolio
LU0274208692	db x-trackers MSCI World TRN	409,836	10.000,00	24,40	25,90	10.614,75	0,00	614,75	614,75	6,15%	100,00%

## Aktuelle Depotperformance

10.000,00      10.614,75      0,00      614,75      614,75      6,15%



# Aktuelle Depotübersicht

Letzter festgestellter Kurs vom: 15.09.2012

Bericht erstellt am: 15.09.2012 10:42:46

[BM] Oldtimer		Benchmark									
WKN	Wertpapier Name	Stück	Bestand Einstandspreis	MW	Aktuell letzter Kurs	Depotwert	Div.	Gewinn/Verlust Kurs	Summe	v.H	Portfolio
DE0008471012	Fondak A	22,019	2.000,00	90,83	104,18	2.293,96	0,00	293,96	293,96	14,70%	21,21%
LU0114760746	Templeton Growth (Euro) Fund Class A (acc)	200,200	2.000,00	9,99	10,91	2.184,18	0,00	184,18	184,18	9,21%	20,19%
GB0032139684	M&G Recovery Fund A	91,785	2.000,00	21,79	23,46	2.153,28	0,00	153,28	153,28	7,66%	19,91%
IE0000830236	Baring ASEAN Frontiers Fund (USD)	15,366	2.000,00	130,16	136,56	2.098,34	0,00	98,34	98,34	4,92%	19,40%
DE0008475047	Allianz PIMCO Euro Rentenfonds A (EUR)	37,258	2.000,00	53,68	56,04	2.087,93	0,00	87,93	87,93	4,40%	19,30%

## Aktuelle Depotperformance

10.000,00

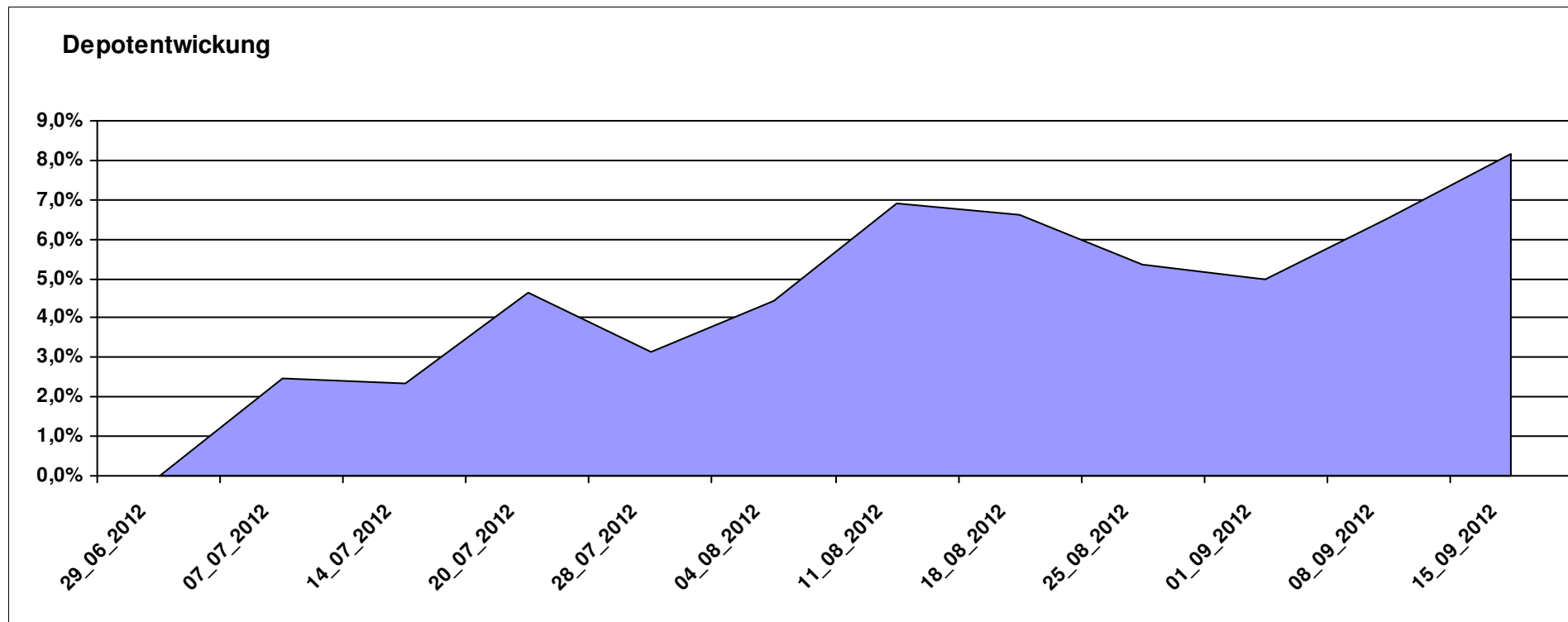
10.817,69

0,00

817,69

817,69

8,18%



# Aktuelle Depotübersicht

Letzter festgestellter Kurs vom: 15.09.2012

Bericht erstellt am: 15.09.2012 10:42:46

[BM] PIIGS Index		Benchmark									
WKN	Wertpapier Name	Stück	Bestand Einstandspreis	MW	letztter Kurs	Aktuell Depotwert	Div.	Gewinn/Verlust Kurs	Summe	v.H	Portfolio
CH0021605842	FTSE Athex 20 (open End Zerti UBS)	896,861	2.000,00	2,23	2,75	2.466,37	0,00	466,37	466,37	23,32%	21,76%
IT0003465736	FTSE MIB	0,140	2.000,00	0,00	16624,45	2.329,27	0,00	329,27	329,27	16,46%	20,55%
PTING0200002	PSI 20	0,426	2.000,00	4697,96	5435,63	2.314,04	0,00	314,04	314,04	15,70%	20,42%
ES0SI0000005	IBEX 35	0,282	2.000,00	7102,20	8154,50	2.296,33	0,00	296,33	296,33	14,82%	20,26%
DE000CB78YX7	MSCI Irland (open End Zerti CoBa)	74,019	2.000,00	27,02	26,05	1.928,20	0,00	-71,80	-71,80	-3,59%	17,01%

## Aktuelle Depotperformance

10.000,00

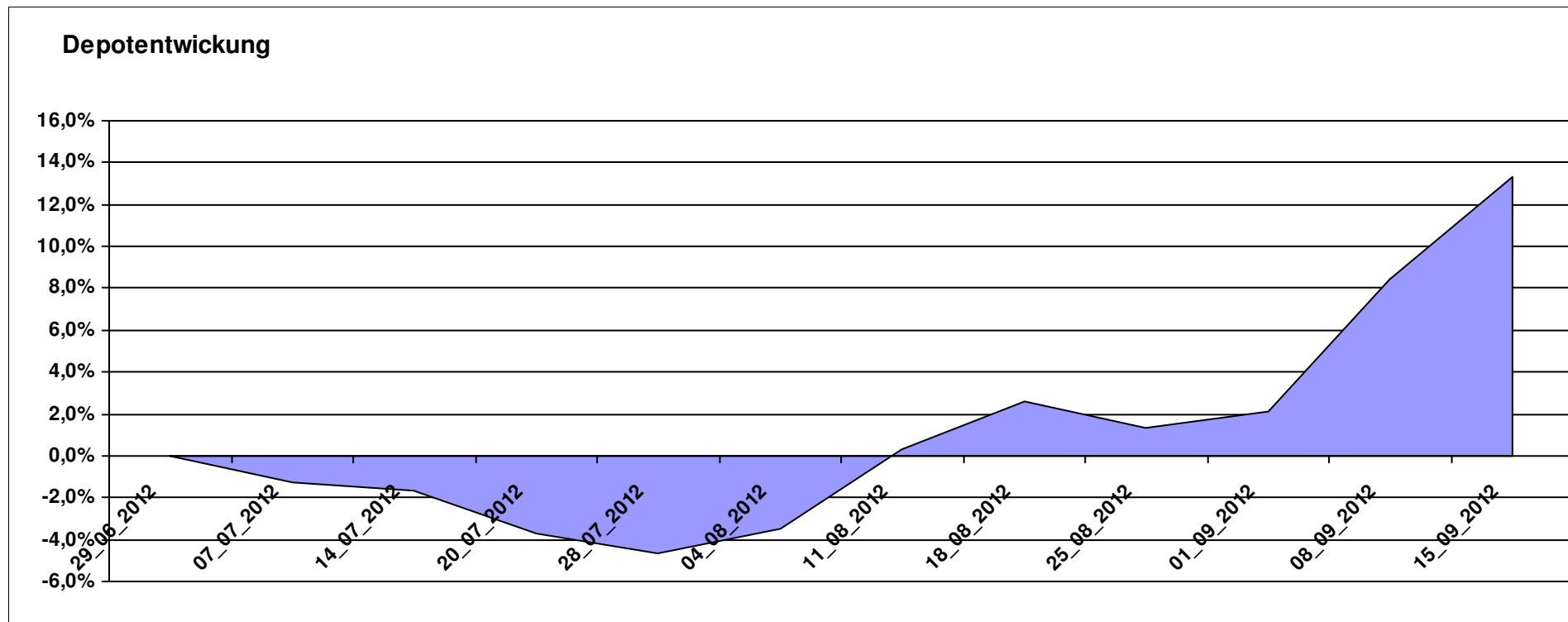
11.334,21

0,00

1.334,21

1.334,21

13,34%



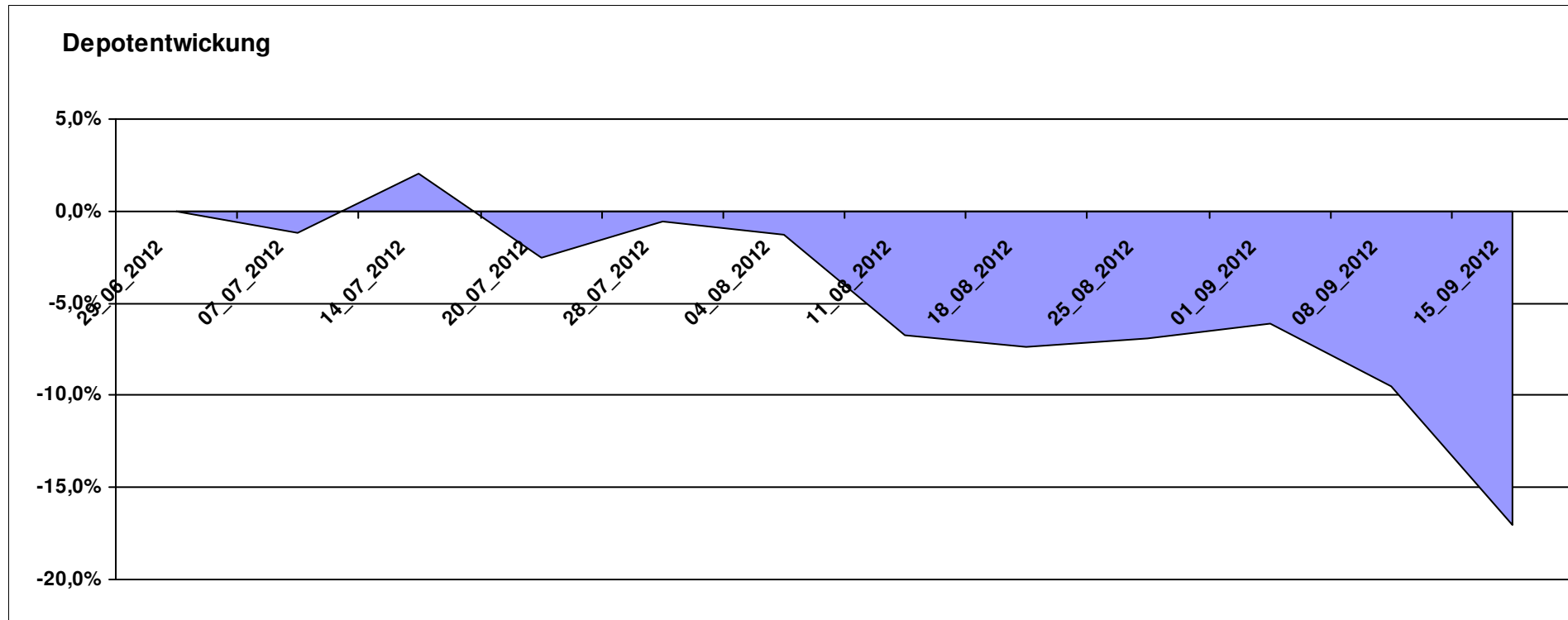
# Aktuelle Depotübersicht

Letzter festgestellter Kurs vom: 15.09.2012

Bericht erstellt am: 15.09.2012 10:42:46

[BM] Short and Rather Short		Benchmark									
WKN	Wertpapier Name	Stück	Bestand Einstandspreis	MW	letztter Kurs	Aktuell Depotwert	Div.	Gewinn/Verlust Kurs	Summe	v.H	Portfolio
LU0488316562	ComStage ETF FTSE 100 Short	53,605	2.000,00	37,31	35,22	1.887,97	0,00	-112,03	-112,03	-5,60%	22,75%
LU0419740955	ComStage ETF CAC 40 Short	35,480	2.000,00	56,37	50,64	1.796,70	0,00	-203,30	-203,30	-10,16%	21,65%
LU0411078636	db x-trackers S&P 500 2x Inverse Daily ETF	188,147	2.000,00	10,63	8,90	1.674,51	0,00	-325,49	-325,49	-16,27%	20,18%
DE000A0X9AA8	ETFX DAX 2x Short	55,726	2.000,00	35,89	26,71	1.488,44	0,00	-511,56	-511,56	-25,58%	17,94%
LU0417510616	db x-trackers ES 50 D. Short Daily ETF	92,550	2.000,00	21,61	15,67	1.450,25	0,00	-549,75	-549,75	-27,49%	17,48%

**Aktuelle Depotperformance** 10.000,00 8.297,87 0,00 -1.702,14 -1.702,14 -17,02%



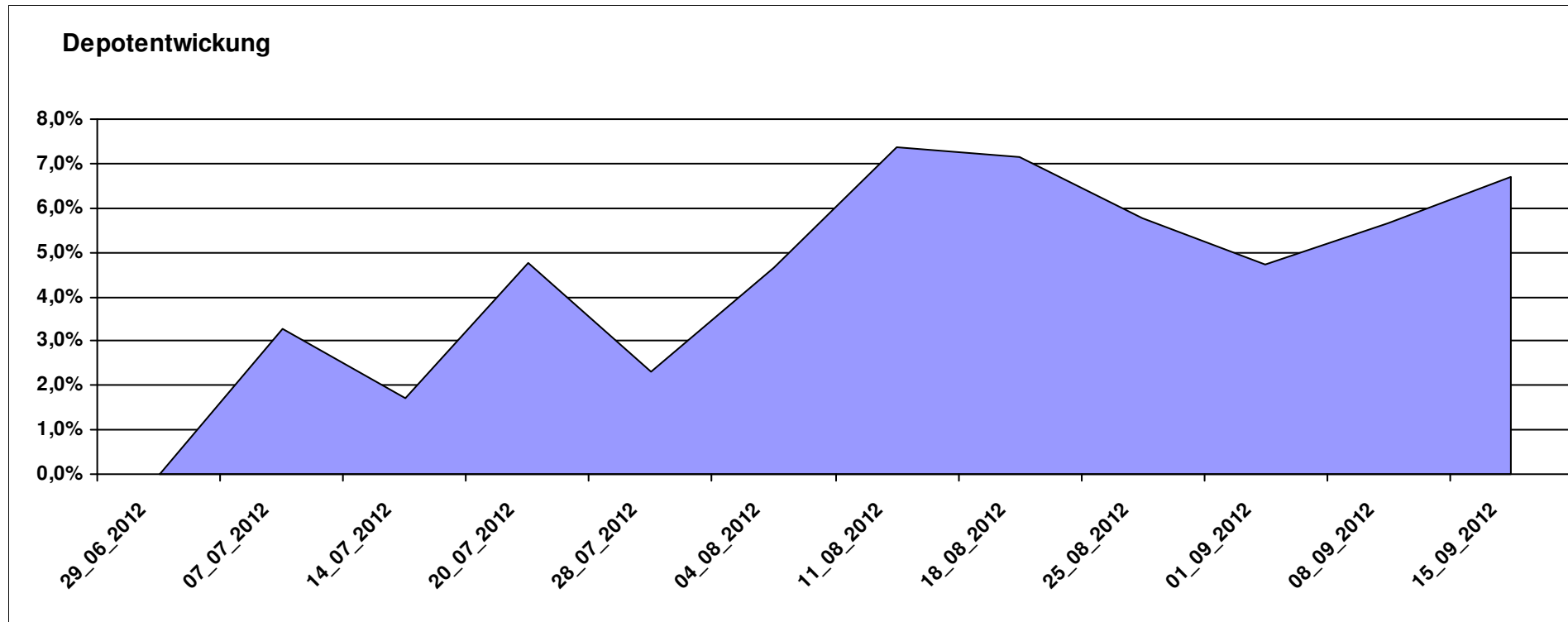
# Aktuelle Depotübersicht

Letzter festgestellter Kurs vom: 15.09.2012

Bericht erstellt am: 15.09.2012 10:42:46

[BM] UNI Fonds		Benchmark									
WKN	Wertpapier Name	Stück	Bestand Einstandspreis	MW	Aktuell letzter Kurs	Depotwert	Div.	Gewinn/Verlust Kurs	Summe	v.H	Portfolio
DE0008491002	UniFonds	60,405	2.000,00	33,11	37,48	2.263,97	0,00	263,97	263,97	13,20%	21,22%
DE0008491051	UniGlobal	16,831	2.000,00	118,83	127,23	2.141,38	0,00	141,38	141,38	7,07%	20,07%
DE0008491044	UniRak	24,792	2.000,00	80,67	85,70	2.124,71	0,00	124,71	124,71	6,24%	19,92%
LU0115904467	UniEM Global	29,386	2.000,00	68,06	71,09	2.089,04	0,00	89,04	89,04	4,45%	19,58%
LU0037079034	UniAsia	47,962	2.000,00	41,70	42,73	2.049,40	0,00	49,40	49,40	2,47%	19,21%

**Aktuelle Depotperformance** 10.000,00 10.668,50 0,00 668,49 668,49 6,69%



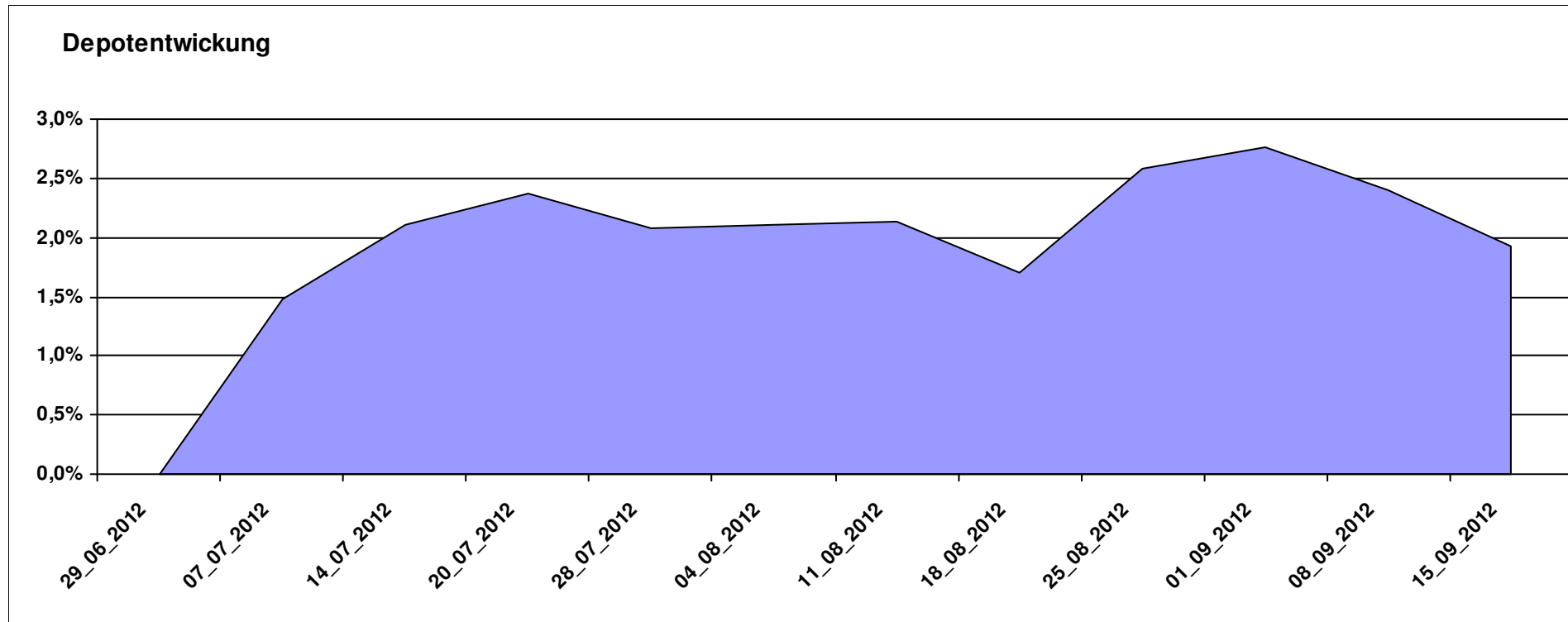
# Aktuelle Depotübersicht

Letzter festgestellter Kurs vom: 15.09.2012

Bericht erstellt am: 15.09.2012 10:42:46

Aurum		Teilnehmer									
WKN	Wertpapier Name	Stück	Bestand Einstandspreis	MW	letzte Kurs	Aktuell Depotwert	Div.	Gewinn/Verlust Kurs	Summe	v.H	Portfolio
DE000A1E0HR8	db Physical Gold ETC (EUR)	15,941	2.000,00	125,46	134,15	2.138,53	0,00	138,53	138,53	6,93%	20,98%
LU0432616737	Invesco Balanced-Risk Allocation	146,951	2.000,00	13,61	14,35	2.108,74	0,00	108,74	108,74	5,44%	20,69%
DE0007483612	Deka ImmobilienGlobal	35,461	2.000,00	56,40	56,73	2.011,70	0,00	11,70	11,70	0,59%	19,74%
LU0272941971	Amundi Funds Volatility Euro Eq C/C	12,706	2.000,00	157,40	155,15	1.971,41	0,00	-28,59	-28,59	-1,43%	19,34%
DE000A0D8Q31	iShares eb.rexx® Government Germany 10.5+	12,829	2.000,00	155,90	152,96	1.962,28	0,00	-37,72	-37,72	-1,89%	19,25%

**Aktuelle Depotperformance** 10.000,00 10.192,66 0,00 192,67 192,67 1,93%



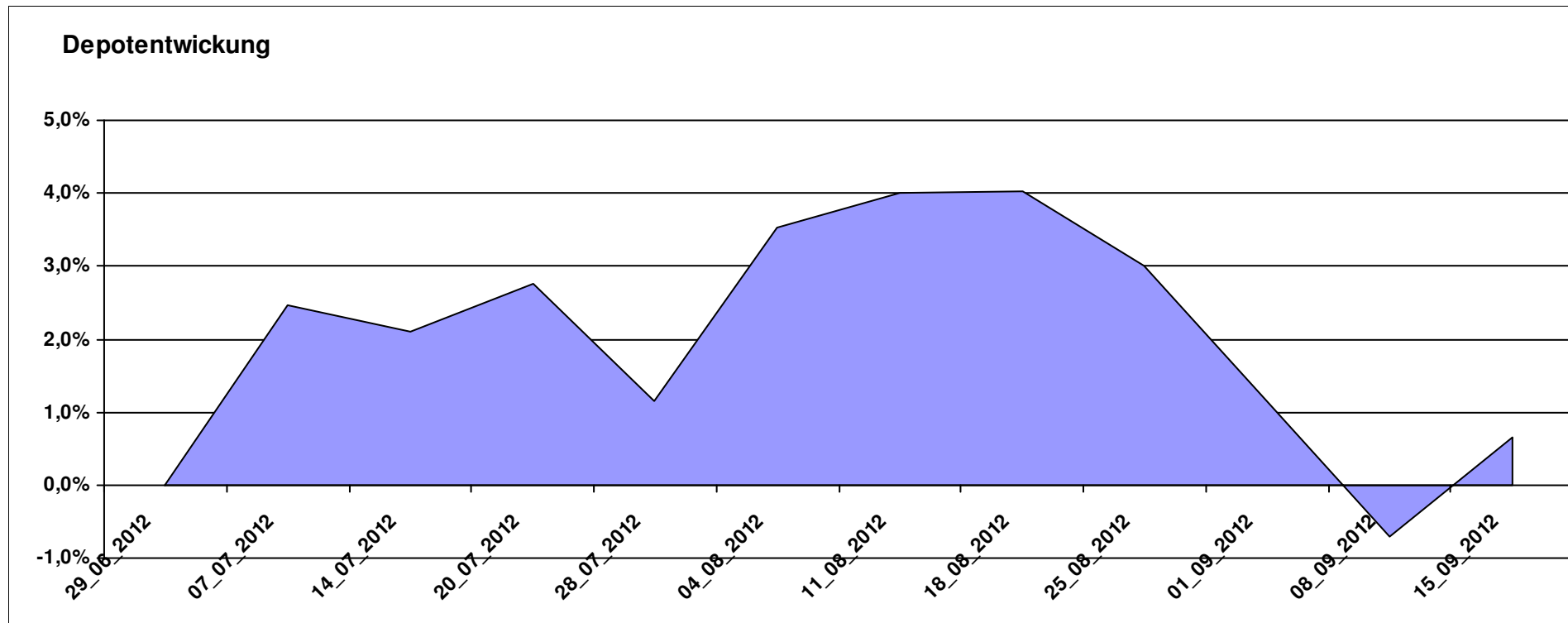
# Aktuelle Depotübersicht

Letzter festgestellter Kurs vom: 15.09.2012

Bericht erstellt am: 15.09.2012 10:42:46

Bärenbulle		Teilnehmer									
WKN	Wertpapier Name	Stück	Bestand Einstandspreis	MW	letztter Kurs	Aktuell Depotwert	Div.	Gewinn/Verlust Kurs	Summe	v.H	Portfolio
FR0010833541	Lyxor ETF FTSE EPRA/NAREIT Asia exJap D EUR	242,424	2.000,00	8,25	8,77	2.126,06	0,00	126,06	126,06	6,30%	21,12%
IE00B48X4842	SPDR® MSCI Emerging Markets SC	40,609	2.000,00	49,25	49,57	2.012,99	0,00	12,99	12,99	0,65%	20,00%
LU0667622202	RBS Market Access MSCI FrontierMrkts ETF	47,032	2.000,00	42,52	42,77	2.011,57	0,00	11,57	11,57	0,58%	19,99%
DE000A0RFEC9	iShares MSCI Japan Small Cap (DE) EUR	110,497	2.000,00	18,10	17,72	1.958,01	0,00	-41,99	-41,99	-2,10%	19,45%
FR0010713784	Amundi MSCI China	11,366	2.000,00	175,97	172,16	1.956,70	0,00	-43,30	-43,30	-2,17%	19,44%

**Aktuelle Depotperformance** 10.000,00 10.065,33 0,00 65,33 65,33 0,65%



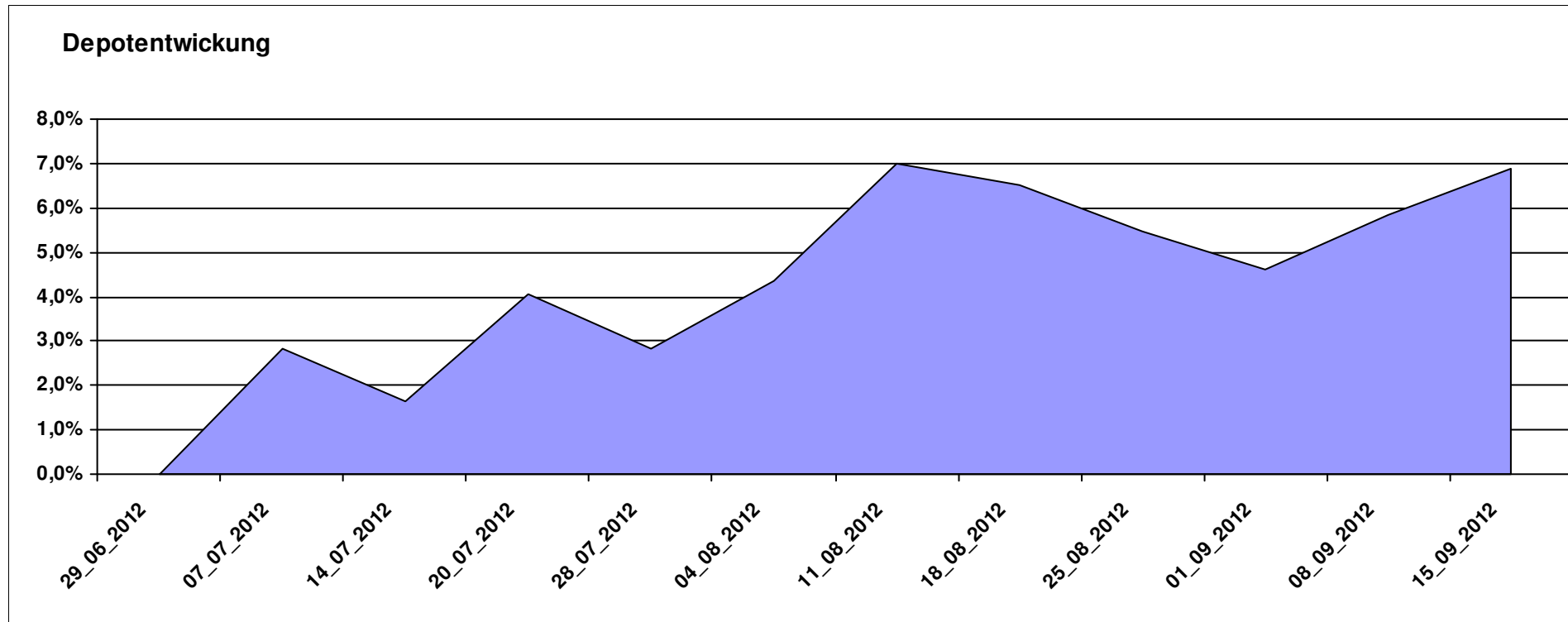
# Aktuelle Depotübersicht

Letzter festgestellter Kurs vom: 15.09.2012

Bericht erstellt am: 15.09.2012 10:42:46

ceekay74												Teilnehmer
WKN	Wertpapier Name	Stück	Bestand Einstandspreis	MW	Aktuell		Div.	Gewinn/Verlust		v.H	Portfolio	
					letzter Kurs	Depotwert		Kurs	Summe			
LU0274211480	db x-trackers DAX® ETF	31,417	2.000,00	63,66	72,50	2.277,73	0,00	277,73	277,73	13,89%	21,31%	
US78463V1070	SPDR GOLD TRUST GOLD SHARES	16,335	2.000,00	122,44	131,48	2.147,66	0,00	147,66	147,66	7,38%	20,09%	
LU0274208692	db x-trackers MSCI World TRN	81,967	2.000,00	24,40	25,90	2.122,95	0,00	122,95	122,95	6,15%	19,86%	
LU0260870661	Templeton Global Total Return Fund A	100,200	2.000,00	19,96	20,67	2.071,14	0,00	71,14	71,14	3,56%	19,37%	
LU0292107645	db x-trackers Emerging Markets	70,998	2.000,00	28,17	29,16	2.070,29	0,00	70,29	70,29	3,51%	19,37%	

**Aktuelle Depotperformance** 10.000,00 10.689,77 0,00 689,77 689,77 6,90%



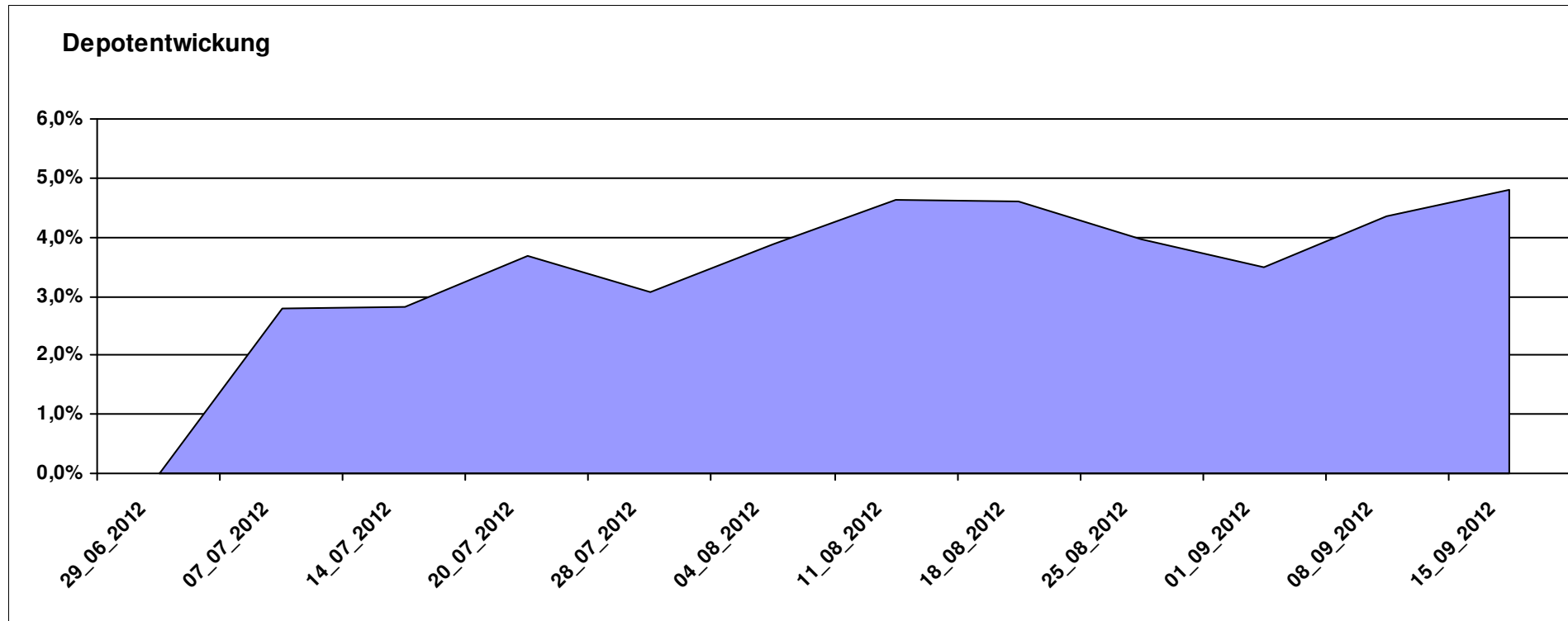
# Aktuelle Depotübersicht

Letzter festgestellter Kurs vom: 15.09.2012

Bericht erstellt am: 15.09.2012 10:42:46

chart Teilnehmer											
WKN	Wertpapier Name	Stück	Bestand Einstandspreis	MW	letzte Kurs	Aktuell Depotwert	Div.	Gewinn/Verlust Kurs	Summe	v.H	Portfolio
LU0323578657	FvS Multiple Opportunities R	12,950	2.000,00	154,44	165,74	2.146,34	0,00	146,34	146,34	7,32%	20,48%
FR0010148981	Carmignac Investissement A	0,242	2.000,00	8279,45	8771,18	2.118,78	0,00	118,78	118,78	5,94%	20,22%
LU0431139764	Ethna-AKTIV -E T	17,955	2.000,00	111,39	116,28	2.087,80	0,00	87,80	87,80	4,39%	19,92%
LU0231459107	Aberdeen Global Asian Smaller Comp. Fund A2	67,761	2.000,00	29,52	30,80	2.087,03	0,00	87,03	87,03	4,35%	19,92%
FR0010135103	Carmignac Patrimoine A	0,369	2.000,00	5425,72	5531,05	2.038,83	0,00	38,83	38,83	1,94%	19,46%

**Aktuelle Depotperformance** 10.000,00 10.478,78 0,00 478,78 478,78 4,79%



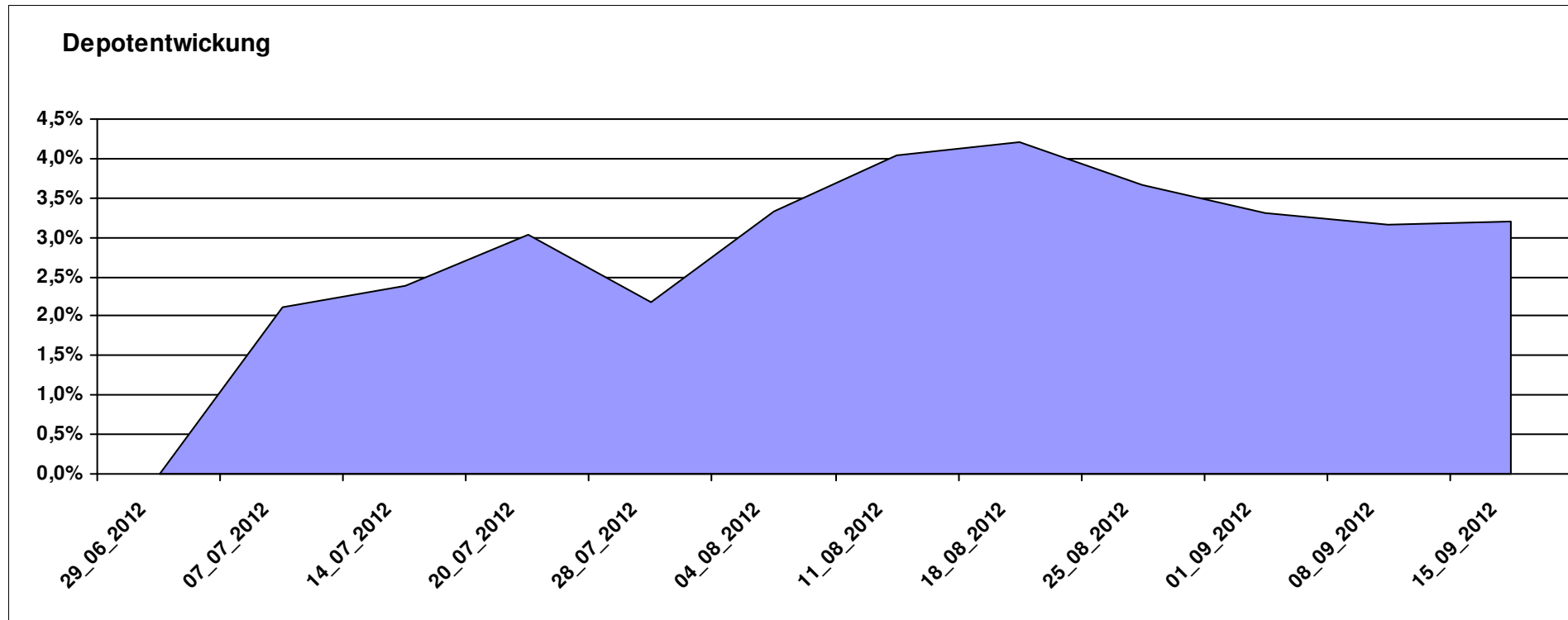
# Aktuelle Depotübersicht

Letzter festgestellter Kurs vom: 15.09.2012

Bericht erstellt am: 15.09.2012 10:42:46

DAX43		Teilnehmer									
WKN	Wertpapier Name	Stück	Bestand Einstandspreis	MW	Aktuell letzter Kurs	Depotwert	Div.	Gewinn/Verlust Kurs	Summe	v.H	Portfolio
LU0432616737	Invesco Balanced-Risk Allocation	146,951	2.000,00	13,61	14,35	2.108,74	0,00	108,74	108,74	5,44%	20,43%
FR0010429068	Lyxor MSCI Emerging Markets A	272,109	2.000,00	7,35	7,62	2.073,47	0,00	73,47	73,47	3,67%	20,09%
LU0337411200	BANTLEON OPPORTUNITIES S	18,636	2.000,00	107,32	111,24	2.073,05	0,00	73,05	73,05	3,65%	20,09%
DE0008486655	OP Food	10,316	2.000,00	193,88	197,32	2.035,49	0,00	35,49	35,49	1,77%	19,72%
LU0321463506	db x-trackers II Iboxx Eur Germany Cov.	11,130	2.000,00	179,69	182,41	2.030,22	0,00	30,22	30,22	1,51%	19,67%

**Aktuelle Depotperformance** 10.000,00 10.320,97 0,00 320,98 320,98 3,21%



# Aktuelle Depotübersicht

Letzter festgestellter Kurs vom: 15.09.2012

Bericht erstellt am: 15.09.2012 10:42:46

Emilian		Teilnehmer									
WKN	Wertpapier Name	Stück	Bestand Einstandspreis	MW	Aktuell letzter Kurs	Depotwert	Div.	Gewinn/Verlust Kurs	Summe	v.H	Portfolio
IE00B0M62T89	iShares DJ Euro STOXX Value	130,890	2.000,00	15,28	16,89	2.210,60	0,00	210,60	210,60	10,53%	20,92%
LU0322253906	db x-trackers MSCI Europe SC	109,951	2.000,00	18,19	19,96	2.194,61	0,00	194,61	194,61	9,73%	20,77%
LU0322248658	db x-trackers RUSSELL 2000 ETF	24,429	2.000,00	81,87	86,43	2.111,40	0,00	111,40	111,40	5,57%	19,98%
LU0292107645	db x-trackers Emerging Markets	70,998	2.000,00	28,17	29,16	2.070,29	0,00	70,29	70,29	3,51%	19,59%
DE000A0D8Q49	iShares DJ STOXX US SelDiv	61,843	2.000,00	32,34	32,00	1.978,97	0,00	-21,03	-21,03	-1,05%	18,73%

## Aktuelle Depotperformance

10.000,00

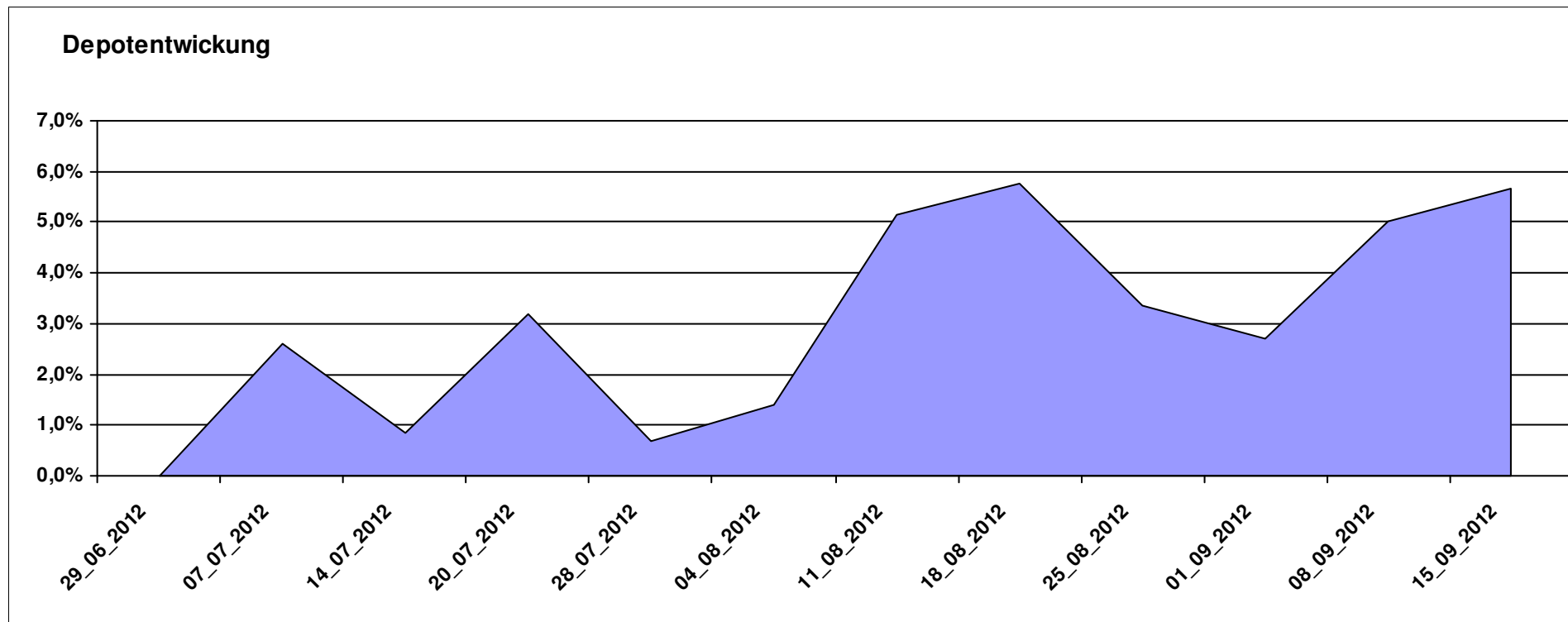
10.565,87

0,00

565,87

565,87

5,66%



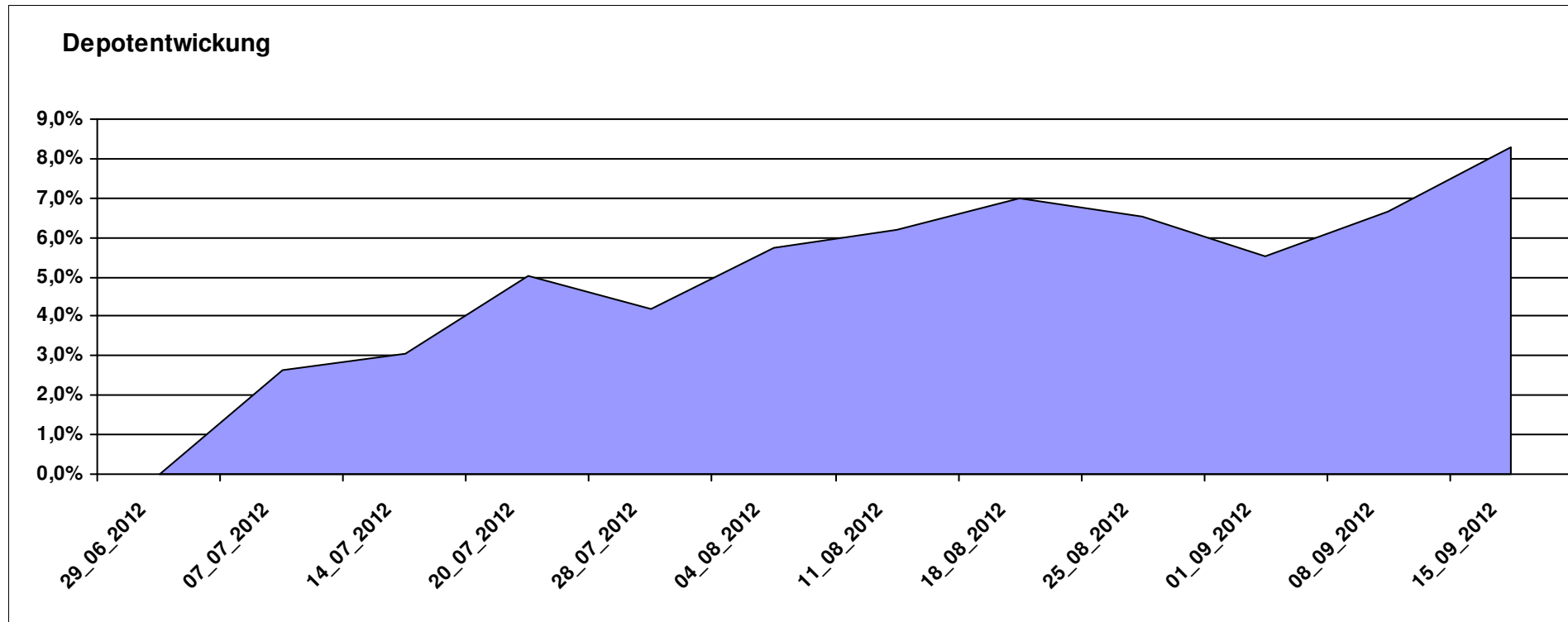
# Aktuelle Depotübersicht

Letzter festgestellter Kurs vom: 15.09.2012

Bericht erstellt am: 15.09.2012 10:42:46

euro_82		Teilnehmer									
WKN	Wertpapier Name	Stück	Bestand Einstandspreis	MW	letztter Kurs	Aktuell Depotwert	Div.	Gewinn/Verlust Kurs	Summe	v.H	Portfolio
DE0008490962	DWS Deutschland	19,675	2.000,00	101,65	119,71	2.355,34	0,00	355,34	355,34	17,77%	21,75%
LU0348802470	Allianz RCM Thailand - IT - USD	70,721	2.000,00	28,28	30,80	2.178,22	0,00	178,22	178,22	8,91%	20,12%
LU0147784119	NESTOR Australien Fonds	6,180	2.000,00	323,63	351,28	2.170,87	0,00	170,87	170,87	8,54%	20,05%
LU0231459107	Aberdeen Global Asian Smaller Comp. Fund A2	67,761	2.000,00	29,52	30,80	2.087,03	0,00	87,03	87,03	4,35%	19,27%
LU0102830865	ACM Bernstein Global High Yield Portfolio A2	216,914	2.000,00	9,22	9,39	2.036,82	0,00	36,82	36,82	1,84%	18,81%

**Aktuelle Depotperformance** 10.000,00 10.828,28 0,00 828,28 828,28 8,28%



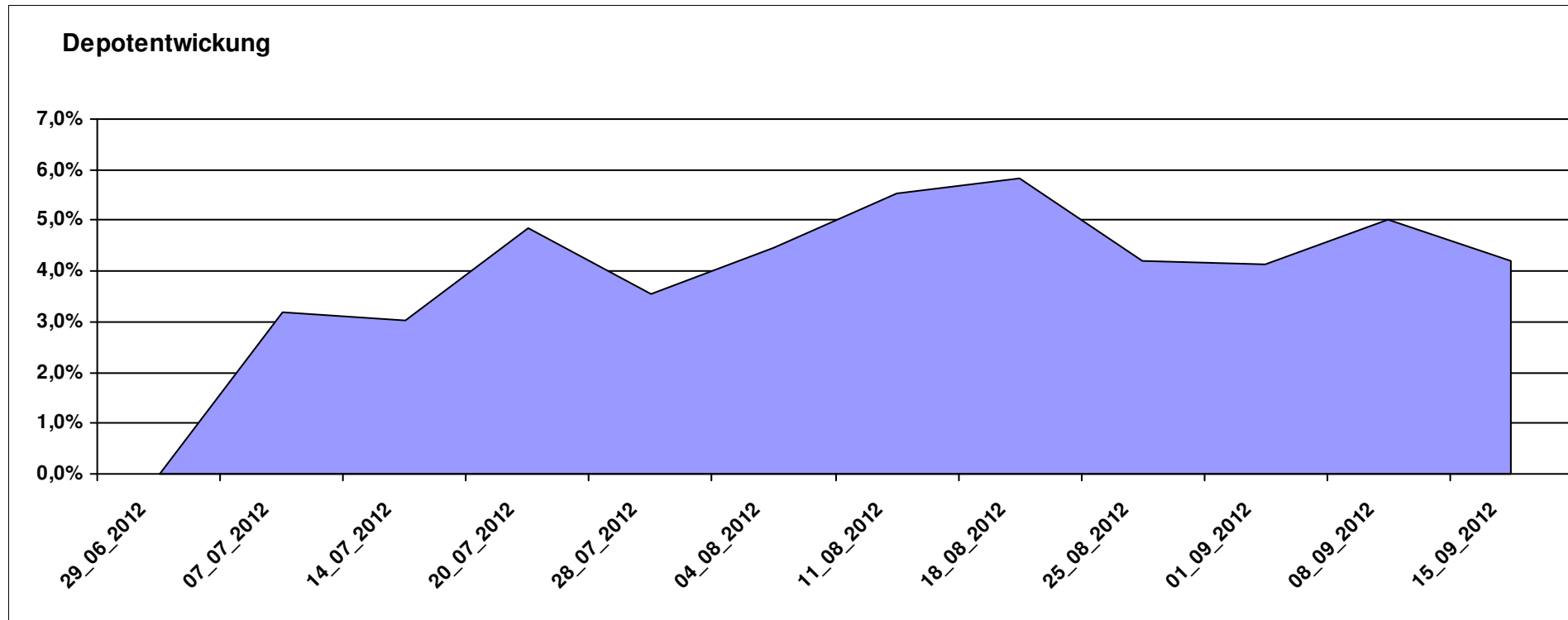
# Aktuelle Depotübersicht

Letzter festgestellter Kurs vom: 15.09.2012

Bericht erstellt am: 15.09.2012 10:42:46

Fondsguru22		Teilnehmer									
WKN	Wertpapier Name	Stück	Bestand Einstandspreis	MW	letztter Kurs	Aktuell Depotwert	Div.	Gewinn/Verlust Kurs	Summe	v.H	Portfolio
LU0125944966	MFS Meridian Europ Sm Cos A1 EUR	71,454	2.000,00	27,99	30,17	2.155,77	0,00	155,77	155,77	7,79%	20,69%
LU0278932362	Aberdeen Emerging SC	158,856	2.000,00	12,59	13,24	2.103,26	0,00	103,26	103,26	5,16%	20,19%
LU0231459958	Aberdeen Asien SC	68,259	2.000,00	29,30	30,58	2.087,37	0,00	87,37	87,37	4,37%	20,03%
LU0119620416	Morgan Stanley Global Brands	35,663	2.000,00	56,08	57,45	2.048,86	0,00	48,86	48,86	2,44%	19,66%
LU0225737302	MS INVF US Advantage A	71,710	2.000,00	27,89	28,23	2.024,38	0,00	24,38	24,38	1,22%	19,43%

**Aktuelle Depotperformance** 10.000,00 10.419,64 0,00 419,64 419,64 4,20%



# Aktuelle Depotübersicht

Letzter festgestellter Kurs vom: 15.09.2012

Bericht erstellt am: 15.09.2012 10:42:46

Frank05		Teilnehmer									
WKN	Wertpapier Name	Stück	Bestand Einstandspreis	MW	letztter Kurs	Aktuell Depotwert	Div.	Gewinn/Verlust Kurs	Summe	v.H	Portfolio
LU0378435985	ComStage ETF STOXX EUROPE 600 HEALTH CARE NR	28,859	2.000,00	69,30	73,10	2.109,57	0,00	109,57	109,57	5,48%	20,36%
LU0278937759	Aberdeen Global - Emerging Markets SC	157,480	2.000,00	12,70	13,35	2.102,36	0,00	102,36	102,36	5,12%	20,29%
FR0000001745	SPDR MSCI EUROPE CONSUMER STAPLES ETF	19,524	2.000,00	102,44	107,18	2.092,54	0,00	92,54	92,54	4,63%	20,20%
LU0274939478	Aviva Investors - Emerging Markets Bond Fund A	224,468	2.000,00	8,91	9,04	2.029,00	0,00	29,00	29,00	1,45%	19,58%
BE0170241062	KBC Equity Fund Food & Personal Products	1,844	2.000,00	1084,40	1098,87	2.026,69	0,00	26,69	26,69	1,33%	19,56%

## Aktuelle Depotperformance

10.000,00

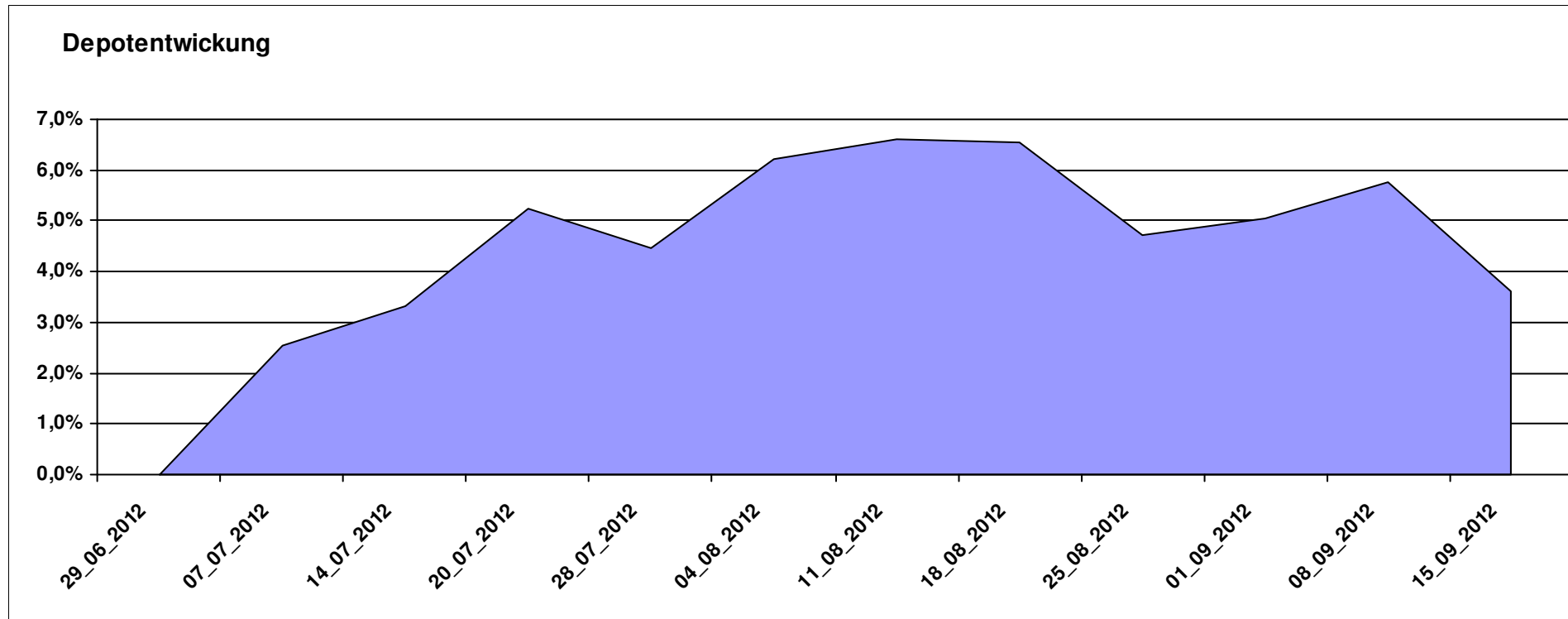
10.360,16

0,00

360,16

360,16

3,60%



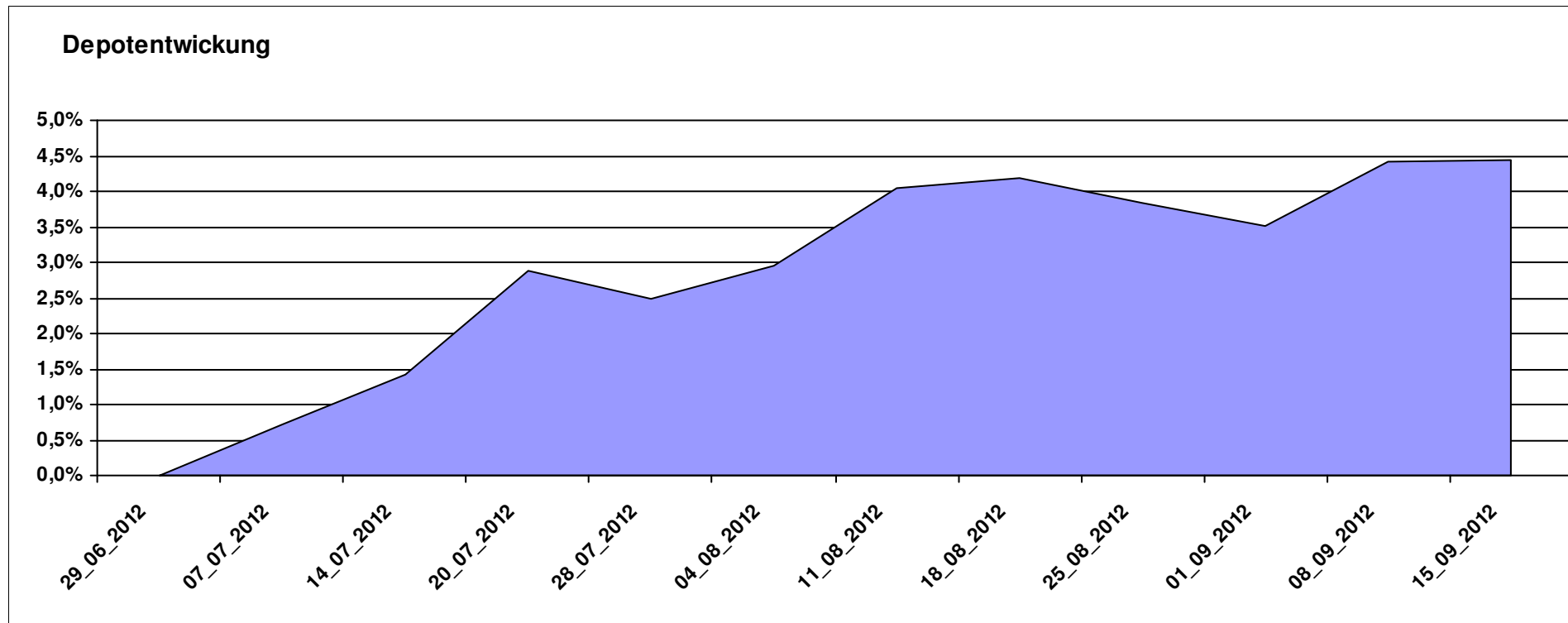
# Aktuelle Depotübersicht

Letzter festgestellter Kurs vom: 15.09.2012

Bericht erstellt am: 15.09.2012 10:42:47

Gaston		Teilnehmer									
WKN	Wertpapier Name	Stück	Bestand Einstandspreis	MW	Aktuell letzter Kurs	Depotwert	Div.	Gewinn/Verlust Kurs	Summe	v.H	Portfolio
LU0265291665	Parvest European Small Convertible	16,051	2.000,00	124,60	132,15	2.121,19	0,00	121,19	121,19	6,06%	20,31%
LU0524480265	iBOXX® € SOVEREIGNS EUROZONE YIELD PLUS TR INDEX	16,793	2.000,00	119,09	125,89	2.114,12	0,00	114,12	114,12	5,71%	20,24%
IE00B3YLT66	SPDR MSCI ACWI IMI ETF (EUR)	35,317	2.000,00	56,63	59,07	2.086,17	0,00	86,17	86,17	4,31%	19,97%
LU0132414144	Aberdeen Select Em. Markets Bond Fund A2	69,107	2.000,00	28,94	29,95	2.069,74	0,00	69,74	69,74	3,49%	19,82%
AT0000688072	PIA - EURO CORPORATE BOND	14,695	2.000,00	136,10	139,72	2.053,20	0,00	53,20	53,20	2,66%	19,66%

**Aktuelle Depotperformance** 10.000,00 10.444,42 0,00 444,42 444,42 4,44%



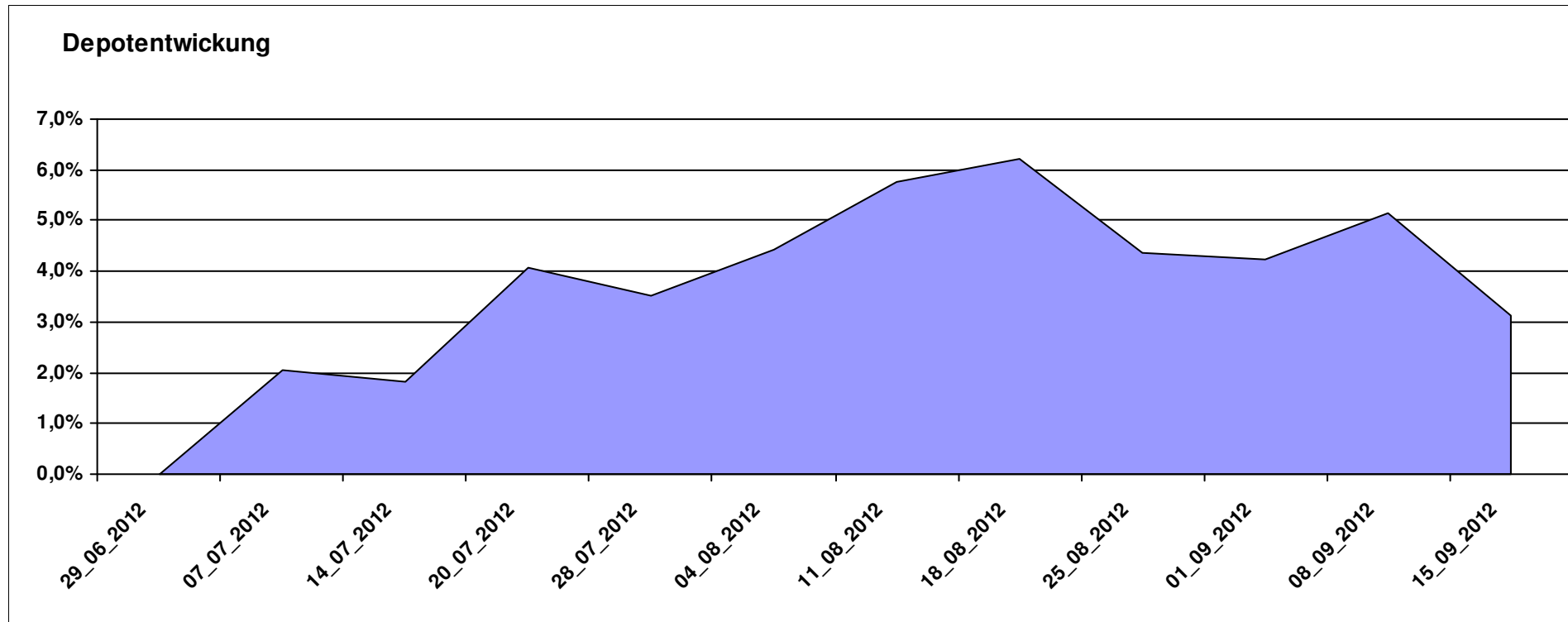
# Aktuelle Depotübersicht

Letzter festgestellter Kurs vom: 15.09.2012

Bericht erstellt am: 15.09.2012 10:42:47

Ghost_69												Teilnehmer
WKN	Wertpapier Name	Stück	Bestand Einstandspreis	MW	Aktuell letzter Kurs	Depotwert	Div.	Gewinn/Verlust Kurs	Summe	v.H	Portfolio	
LU0278937759	Aberdeen Global - Emerging Markets SC	157,480	2.000,00	12,70	13,35	2.102,36	0,00	102,36	102,36	5,12%	20,39%	
LU0231459107	Aberdeen Global Asian Smaller Comp. Fund A2	67,761	2.000,00	29,52	30,80	2.087,03	0,00	87,03	87,03	4,35%	20,24%	
LU0132414144	Aberdeen Select Em. Markets Bond Fund A2	69,107	2.000,00	28,94	29,95	2.069,74	0,00	69,74	69,74	3,49%	20,07%	
LU0378449770	ComStage ETF Nasdaq-100 ®	94,494	2.000,00	21,17	21,90	2.069,42	0,00	69,42	69,42	3,47%	20,07%	
LU0254364663	CS EF (Lux) Global Prestige R USD	197,147	2.000,00	10,14	10,06	1.983,30	0,00	-16,70	-16,70	-0,83%	19,23%	

**Aktuelle Depotperformance** 10.000,00 10.311,85 0,00 311,85 311,85 3,12%



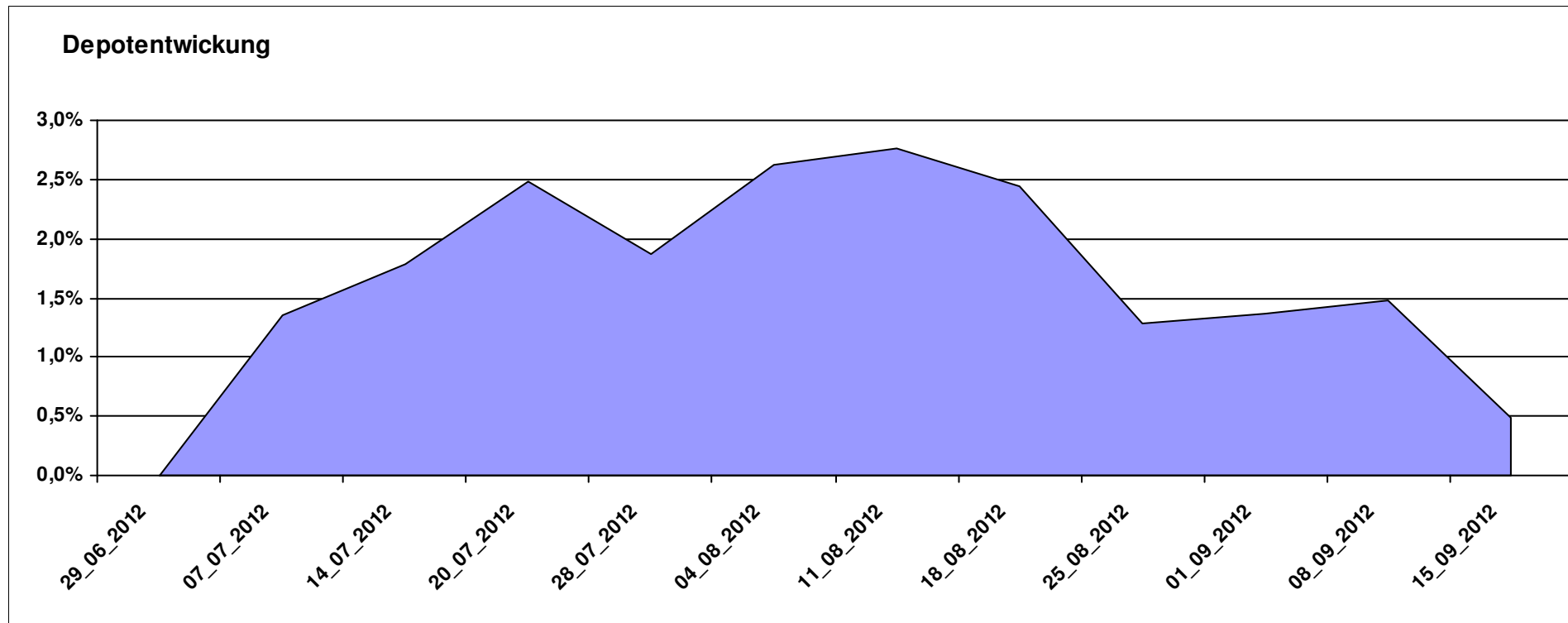
# Aktuelle Depotübersicht

Letzter festgestellter Kurs vom: 15.09.2012

Bericht erstellt am: 15.09.2012 10:42:47

Hasenhirn		Teilnehmer									
WKN	Wertpapier Name	Stück	Bestand Einstandspreis	MW	Aktuell letzter Kurs	Depotwert	Div.	Gewinn/Verlust Kurs	Summe	v.H	Portfolio
LU0260870661	Templeton Global Total Return Fund A	100,200	2.000,00	19,96	20,67	2.071,14	0,00	71,14	71,14	3,56%	20,61%
BE0170241062	KBC Equity Fund Food & Personal Products	1,844	2.000,00	1084,40	1098,87	2.026,69	0,00	26,69	26,69	1,33%	20,17%
LU0411704413	BSF - BlackRock European Absolute Return Fund	16,981	2.000,00	117,78	118,57	2.013,41	0,00	13,41	13,41	0,67%	20,04%
LU0246569775	AW Stocks Alpha Plus OP	47,270	2.000,00	42,31	42,00	1.985,35	0,00	-14,65	-14,65	-0,73%	19,76%
DE0009792218	WAVE-AKTIV	61,996	2.000,00	32,26	31,48	1.951,64	0,00	-48,36	-48,36	-2,42%	19,42%

**Aktuelle Depotperformance** 10.000,00 10.048,23 0,00 48,23 48,23 0,48%



# Aktuelle Depotübersicht

Letzter festgestellter Kurs vom: 15.09.2012

Bericht erstellt am: 15.09.2012 10:42:47

Hugolee		Teilnehmer									
WKN	Wertpapier Name	Stück	Bestand Einstandspreis	MW	Aktuell letzter Kurs	Depotwert	Div.	Gewinn/Verlust Kurs	Summe	v.H	Portfolio
LU0292101796	db x-trackers DJ STOXX 600 OIL+GAS 1C	31,586	2.000,00	63,32	68,84	2.174,35	0,00	174,35	174,35	8,72%	20,66%
DE0008490897	DWS US GROWTH	24,432	2.000,00	81,86	86,95	2.124,36	0,00	124,36	124,36	6,22%	20,18%
DE0009848119	DWS Top Dividende	23,646	2.000,00	84,58	88,95	2.103,33	0,00	103,33	103,33	5,17%	19,98%
LU0292105359	db x-trackers STOXX 600 FOOD & BEVERAGE	28,547	2.000,00	70,06	73,06	2.085,64	0,00	85,64	85,64	4,28%	19,81%
FR0010135103	Carmignac Patrimoine A	0,369	2.000,00	5425,72	5531,05	2.038,83	0,00	38,83	38,83	1,94%	19,37%

## Aktuelle Depotperformance

10.000,00

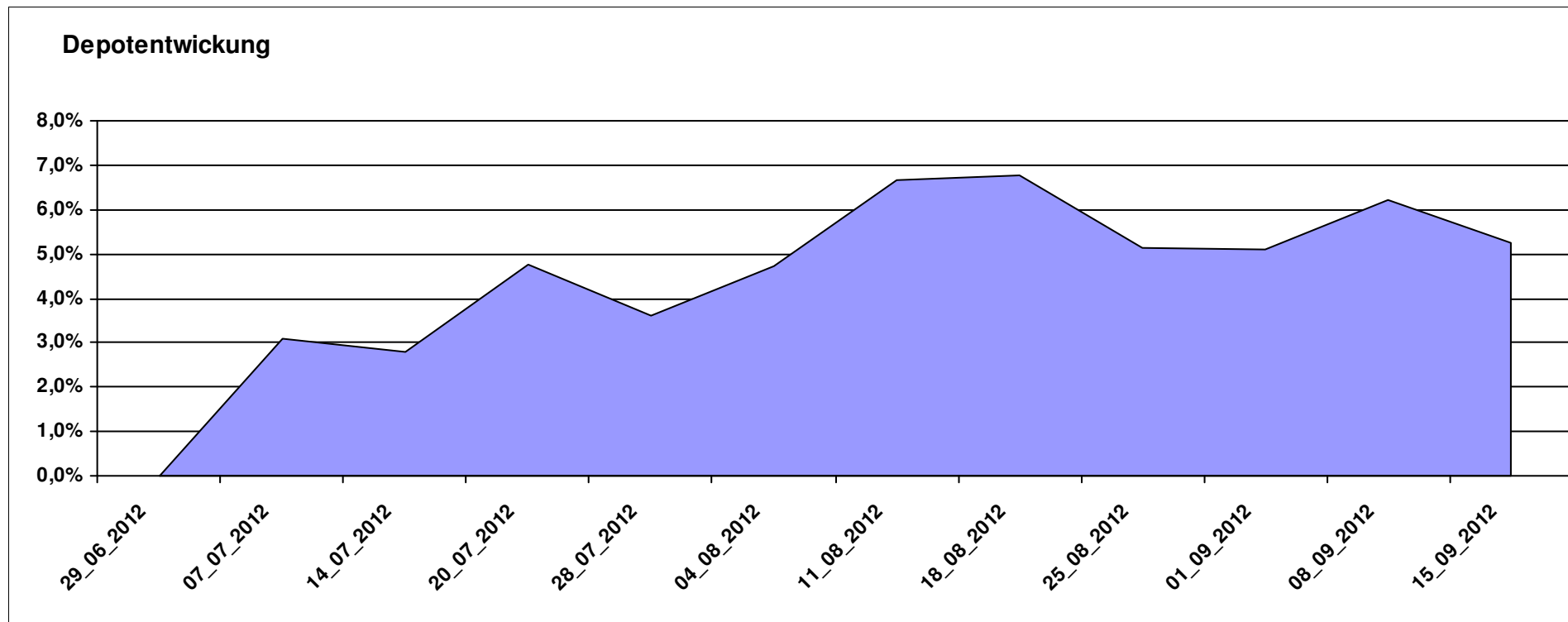
10.526,51

0,00

526,51

526,51

5,27%



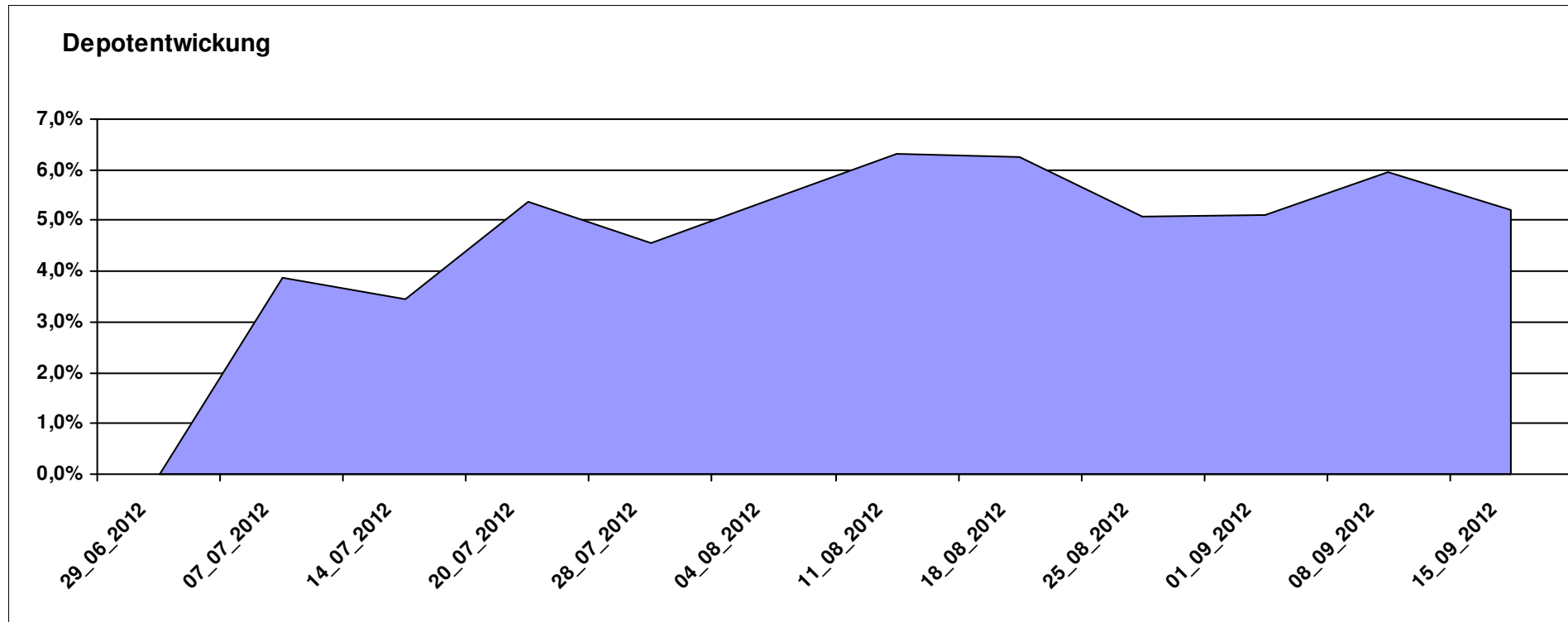
# Aktuelle Depotübersicht

Letzter festgestellter Kurs vom: 15.09.2012

Bericht erstellt am: 15.09.2012 10:42:47

klaus-behmer		Teilnehmer									
WKN	Wertpapier Name	Stück	Bestand Einstandspreis	MW	Aktuell letzter Kurs	Depotwert	Div.	Gewinn/Verlust Kurs	Summe	v.H	Portfolio
DE000A0MKQK7	ETF Portfolio Global	198,216	2.000,00	10,09	10,76	2.132,80	0,00	132,80	132,80	6,64%	20,27%
AT0000746755	ESPA Stock Biotec T	11,676	2.000,00	171,29	181,80	2.122,72	0,00	122,72	122,72	6,14%	20,17%
DE0009848119	DWS Top Dividende	23,646	2.000,00	84,58	88,95	2.103,33	0,00	103,33	103,33	5,17%	19,99%
LU0245997951	Aviva Investors Global REIT	20,089	2.000,00	99,56	104,17	2.092,65	0,00	92,65	92,65	4,63%	19,89%
LU0039499404	Allianz PIMCO Pfandbrieffonds AT	16,547	2.000,00	120,87	125,12	2.070,32	0,00	70,32	70,32	3,52%	19,68%

**Aktuelle Depotperformance** 10.000,00 10.521,82 0,00 521,83 521,83 5,22%



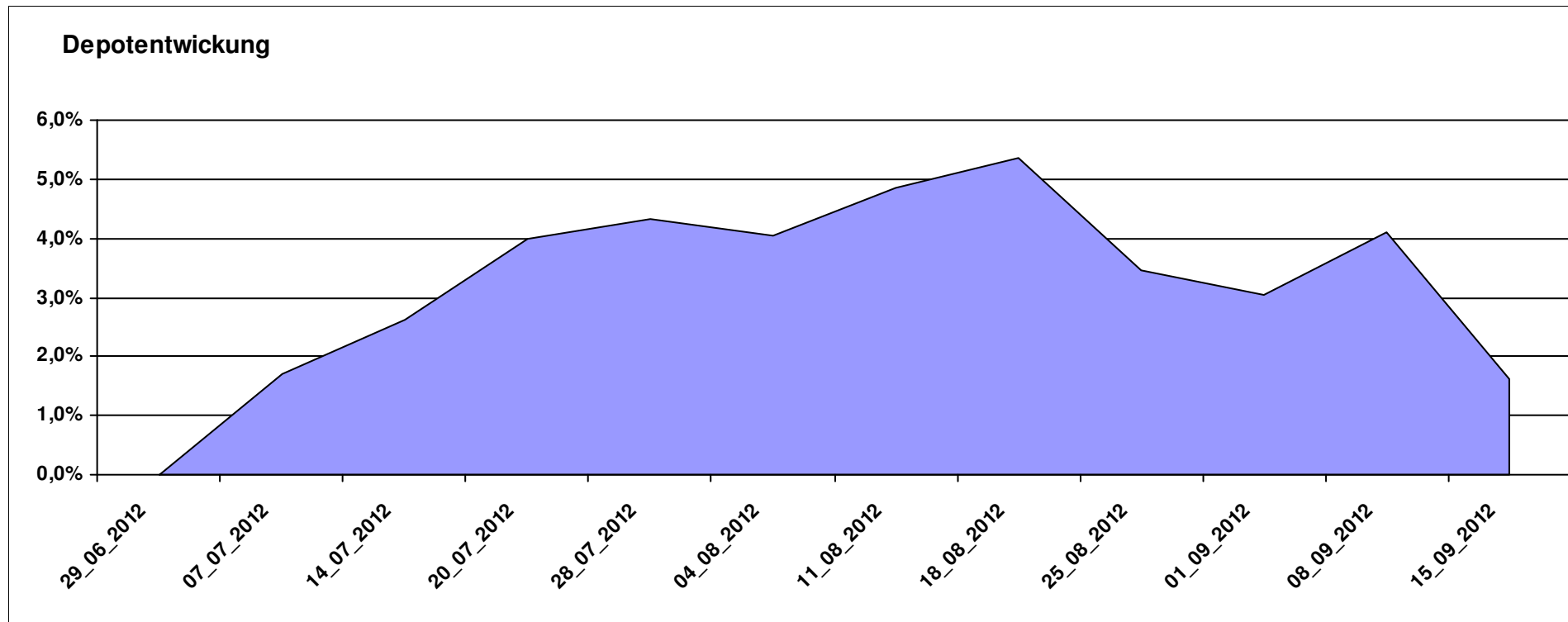
# Aktuelle Depotübersicht

Letzter festgestellter Kurs vom: 15.09.2012

Bericht erstellt am: 15.09.2012 10:42:47

Laser12		Teilnehmer									
WKN	Wertpapier Name	Stück	Bestand Einstandspreis	MW	letztter Kurs	Aktuell Depotwert	Div.	Gewinn/Verlust Kurs	Summe	v.H	Portfolio
LU0213961922	HSBC GIF TURKEY EQUITY I CAP	86,044	2.000,00	23,24	25,33	2.179,49	0,00	179,49	179,49	8,97%	21,45%
LU0130191181	CLARIDEN LEU (LUX) BIOTECHNOLOGY EQUITY FUND IB	12,657	2.000,00	158,01	165,14	2.090,19	0,00	90,19	90,19	4,51%	20,57%
LU0035765741	VONTOBEL FUND US VALUE EQUITY B	4,279	2.000,00	467,38	475,10	2.033,04	0,00	33,04	33,04	1,65%	20,01%
LU0385405567	PICTET-WATER-HP USD	11,888	2.000,00	168,23	165,83	1.971,45	0,00	-28,55	-28,55	-1,43%	19,40%
LU0102000758	PARVEST EQUITY JAPAN SMALL CAP I	0,049	2.000,00	0,00	38763,64	1.886,94	0,00	-113,06	-113,06	-5,65%	18,57%

<b>Aktuelle Depotperformance</b>			<b>10.000,00</b>			<b>10.161,11</b>	<b>0,00</b>	<b>161,10</b>	<b>161,10</b>	<b>1,61%</b>	
----------------------------------	--	--	------------------	--	--	------------------	-------------	---------------	---------------	--------------	--



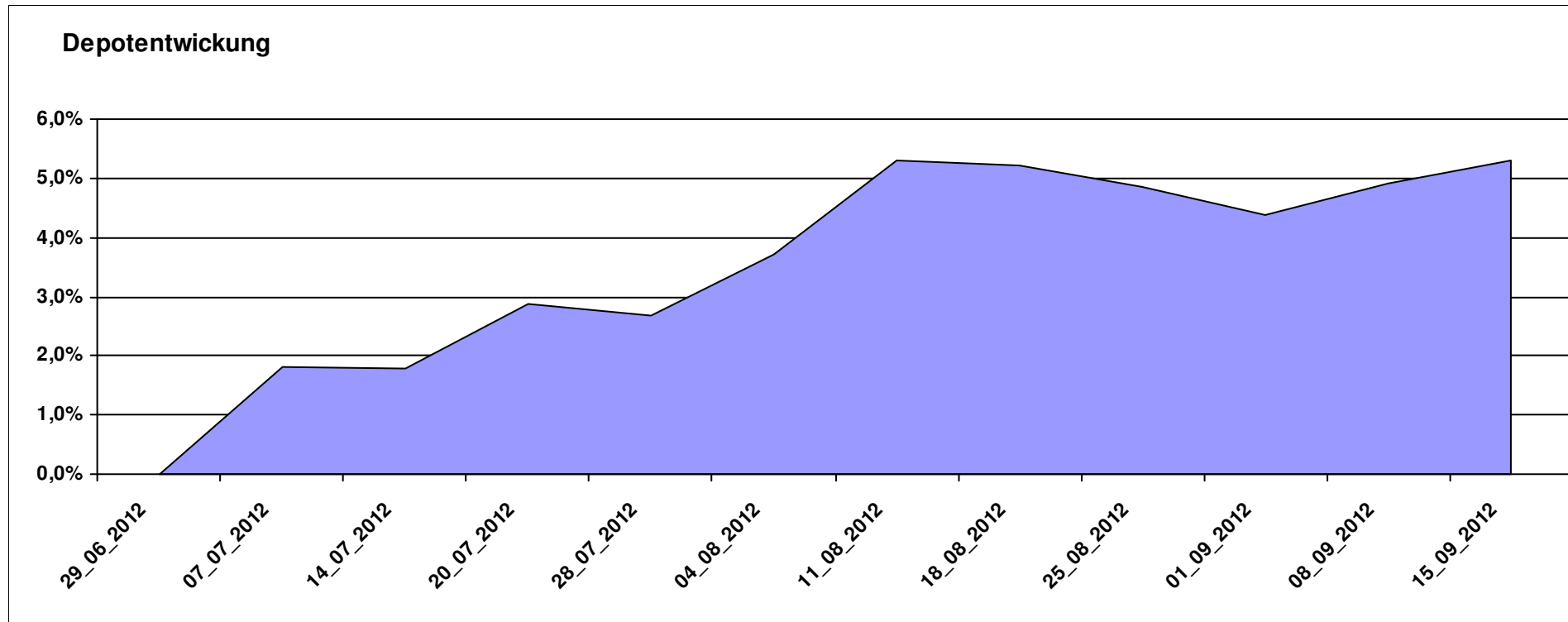
# Aktuelle Depotübersicht

Letzter festgestellter Kurs vom: 15.09.2012

Bericht erstellt am: 15.09.2012 10:42:47

Licuala		Teilnehmer									
WKN	Wertpapier Name	Stück	Bestand Einstandspreis	MW	Aktuell letzter Kurs	Depotwert	Div.	Gewinn/Verlust Kurs	Summe	v.H	Portfolio
LU0401461305	vd Heydt Kersten Invest - Accura AF1 A	30,143	2.000,00	66,35	70,77	2.133,23	0,00	133,23	133,23	6,66%	20,26%
FR0011079466	Lyxor ETF MSCI All Country World	16,725	2.000,00	119,58	126,62	2.117,75	0,00	117,75	117,75	5,89%	20,11%
LU0432616737	Invesco Balanced-Risk Allocation	146,951	2.000,00	13,61	14,35	2.108,74	0,00	108,74	108,74	5,44%	20,03%
DE000A0M8HD2	Frankfurter Aktienfonds für Stiftungen	25,297	2.000,00	79,06	82,99	2.099,42	0,00	99,42	99,42	4,97%	19,94%
LU0260870661	Templeton Global Total Return Fund A	100,200	2.000,00	19,96	20,67	2.071,14	0,00	71,14	71,14	3,56%	19,67%

**Aktuelle Depotperformance** 10.000,00 10.530,28 0,00 530,28 530,28 5,30%



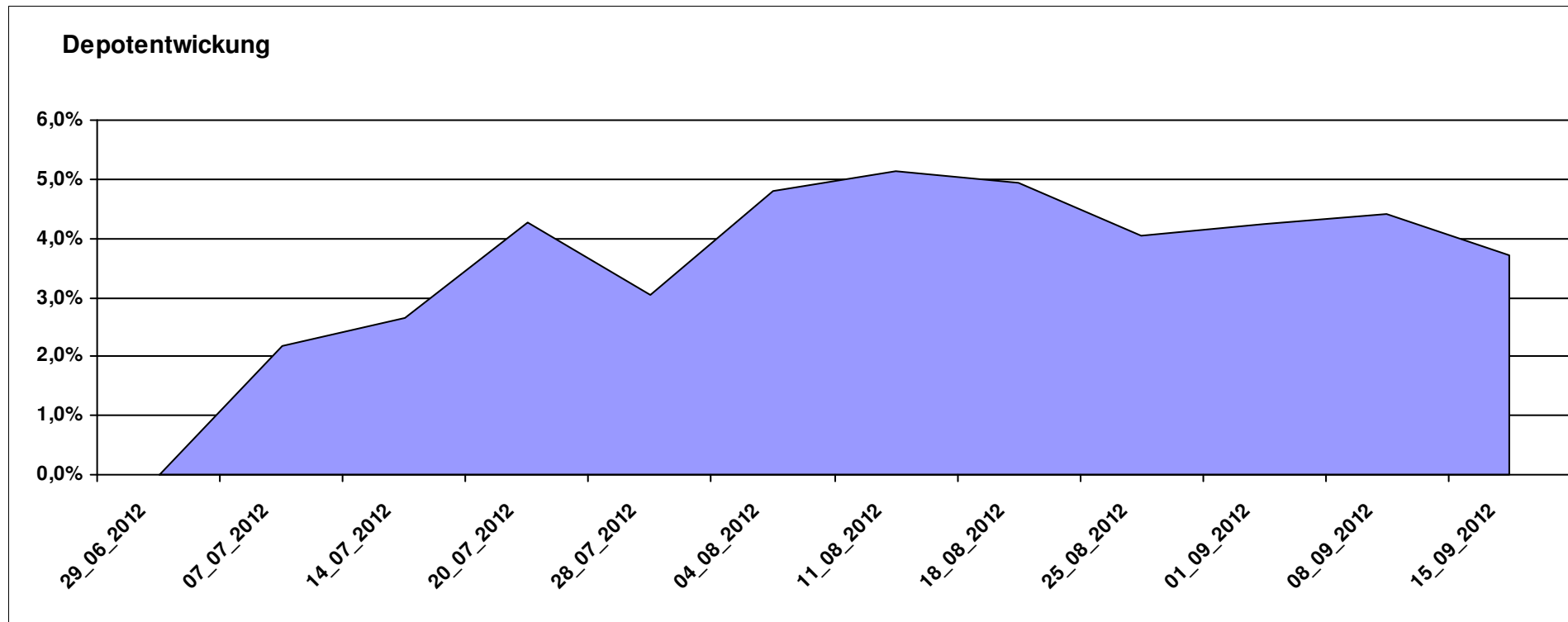
# Aktuelle Depotübersicht

Letzter festgestellter Kurs vom: 15.09.2012

Bericht erstellt am: 15.09.2012 10:42:47

Limit		Teilnehmer									
WKN	Wertpapier Name	Stück	Bestand Einstandspreis	MW	letztter Kurs	Aktuell Depotwert	Div.	Gewinn/Verlust Kurs	Summe	v.H	Portfolio
LU0321462953	db x-trackers Emerging Markets Liquid Eurobonds	7,513	2.000,00	266,19	284,70	2.139,07	0,00	139,07	139,07	6,95%	20,63%
LU0540980223	dbx MSCI World Health Care	175,323	2.000,00	11,41	11,90	2.086,35	0,00	86,35	86,35	4,32%	20,12%
LU0478205379	dbx € Liquid Corporate 100	15,358	2.000,00	130,23	134,19	2.060,86	0,00	60,86	60,86	3,04%	19,87%
LU0592216559	dbx MSCI EM Consumer Staples	417,528	2.000,00	4,79	4,92	2.054,24	0,00	54,24	54,24	2,71%	19,81%
LU0540980066	dbx MSCI World Consumer Staples	128,804	2.000,00	15,53	15,76	2.029,95	0,00	29,95	29,95	1,50%	19,57%

**Aktuelle Depotperformance** 10.000,00 10.370,47 0,00 370,46 370,46 3,70%



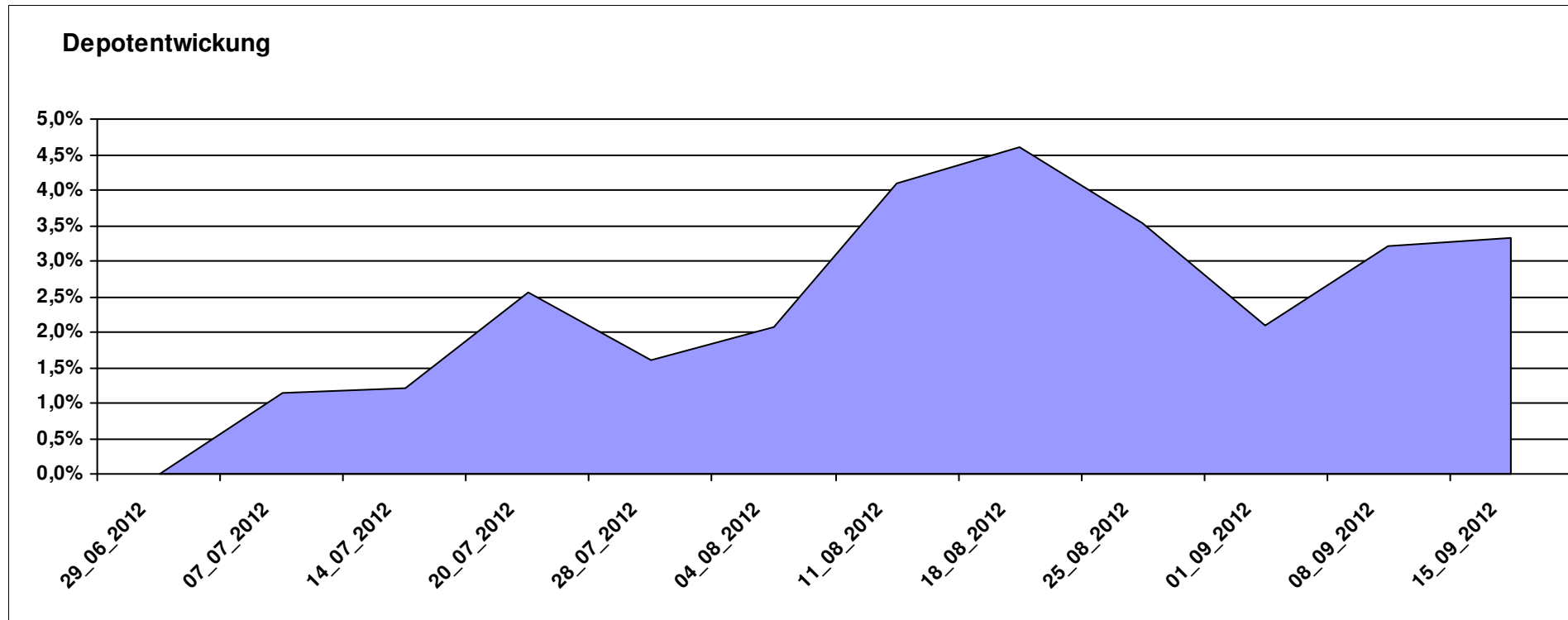
# Aktuelle Depotübersicht

Letzter festgestellter Kurs vom: 15.09.2012

Bericht erstellt am: 15.09.2012 10:42:47

Luxor		Teilnehmer									
WKN	Wertpapier Name	Stück	Bestand Einstandspreis	MW	Aktuell letzter Kurs	Depotwert	Div.	Gewinn/Verlust Kurs	Summe	v.H	Portfolio
LU0264925131	Sparinvest SICAV Global SC Value EUR R	22,941	2.000,00	87,18	92,33	2.118,15	0,00	118,15	118,15	5,91%	20,50%
LU0069514817	LiLux Convert	12,538	2.000,00	159,51	168,34	2.110,71	0,00	110,71	110,71	5,54%	20,43%
IE00B3YLT666	SPDR MSCI ACWI IMI ETF (EUR)	35,317	2.000,00	56,63	59,07	2.086,17	0,00	86,17	86,17	4,31%	20,19%
IE00B48X4842	SPDR® MSCI Emerging Markets SC	40,609	2.000,00	49,25	49,57	2.012,99	0,00	12,99	12,99	0,65%	19,48%
AT0000831425	ZZ 2	7,136	2.000,00	280,27	281,03	2.005,42	0,00	5,42	5,42	0,27%	19,41%

**Aktuelle Depotperformance** 10.000,00 10.333,44 0,00 333,45 333,45 3,33%



# Aktuelle Depotübersicht

Letzter festgestellter Kurs vom: 15.09.2012

Bericht erstellt am: 15.09.2012 10:42:47

maddin711		Teilnehmer									
WKN	Wertpapier Name	Stück	Bestand Einstandspreis	MW	Aktuell letzter Kurs	Depotwert	Div.	Gewinn/Verlust Kurs	Summe	v.H	Portfolio
DE000A0N62G0	ETFS Metal Sec. DT.ZT07/Und.Gold/Unze/999/	16,202	2.000,00	123,44	132,13	2.140,80	0,00	140,80	140,80	7,04%	21,12%
FR0010135103	Carmignac Patrimoine A	0,369	2.000,00	5425,72	5531,05	2.038,83	0,00	38,83	38,83	1,94%	20,12%
LU0035738771	VONTOBEL FUND SWISS FRANC BOND B	10,560	2.000,00	189,39	190,45	2.011,15	0,00	11,15	11,15	0,56%	19,84%
AT0000820386	Schoellerbank Euro Alternativ (T)	13,788	2.000,00	145,05	143,29	1.975,73	0,00	-24,27	-24,27	-1,21%	19,49%
LU0255797556	PICTET-ASIAN LOCAL CURRENCY DEBT-P	17,123	2.000,00	116,80	114,96	1.968,49	0,00	-31,51	-31,51	-1,58%	19,42%

## Aktuelle Depotperformance

10.000,00

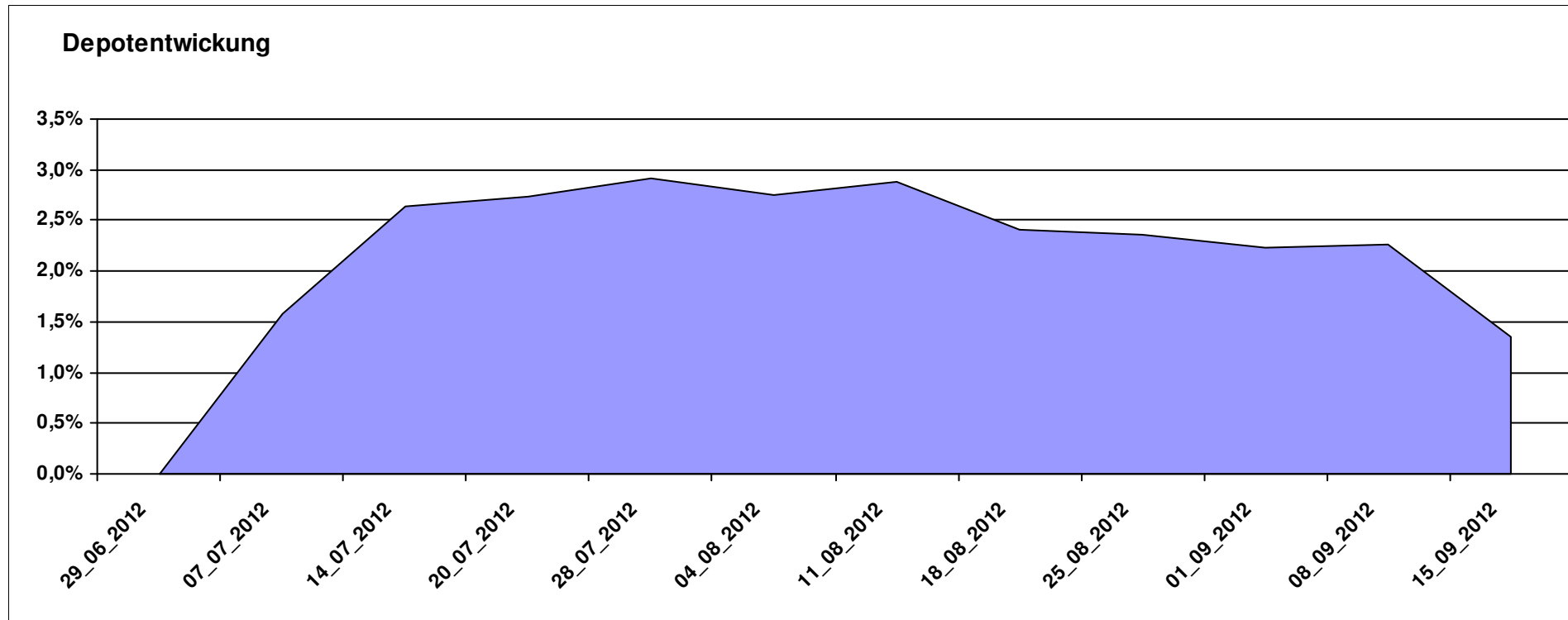
10.135,00

0,00

135,00

135,00

1,35%



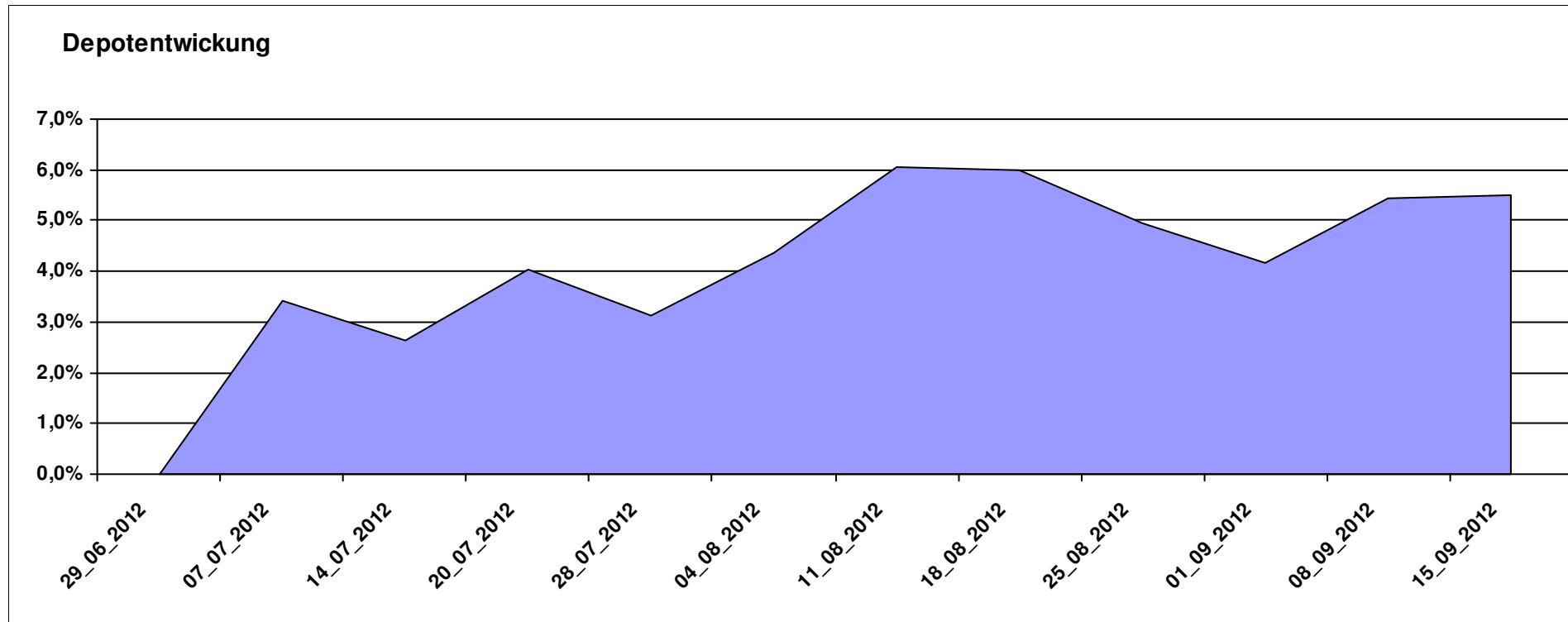
# Aktuelle Depotübersicht

Letzter festgestellter Kurs vom: 15.09.2012

Bericht erstellt am: 15.09.2012 10:42:47

Marcise		Teilnehmer									
WKN	Wertpapier Name	Stück	Bestand Einstandspreis	MW	Aktuell letzter Kurs	Depotwert	Div.	Gewinn/Verlust Kurs	Summe	v.H	Portfolio
JE000A0MKQK7	ETF Portfolio Global	198,216	2.000,00	10,09	10,76	2.132,80	0,00	132,80	132,80	6,64%	20,21%
FR0010148981	Carmignac Investissement A	0,242	2.000,00	8279,45	8771,18	2.118,78	0,00	118,78	118,78	5,94%	20,08%
GB0030190366	First State Global Emerging Markets	312,012	2.000,00	6,41	6,75	2.106,08	0,00	106,08	106,08	5,30%	19,96%
LU0278937759	Aberdeen Global - Emerging Markets SC	157,480	2.000,00	12,70	13,35	2.102,36	0,00	102,36	102,36	5,12%	19,93%
3B00B1VMCY93	M&G OPTIMAL INCOME FUND	130,463	2.000,00	15,33	16,03	2.091,32	0,00	91,32	91,32	4,57%	19,82%

**Aktuelle Depotperformance** 10.000,00 10.551,34 0,00 551,36 551,36 5,51%



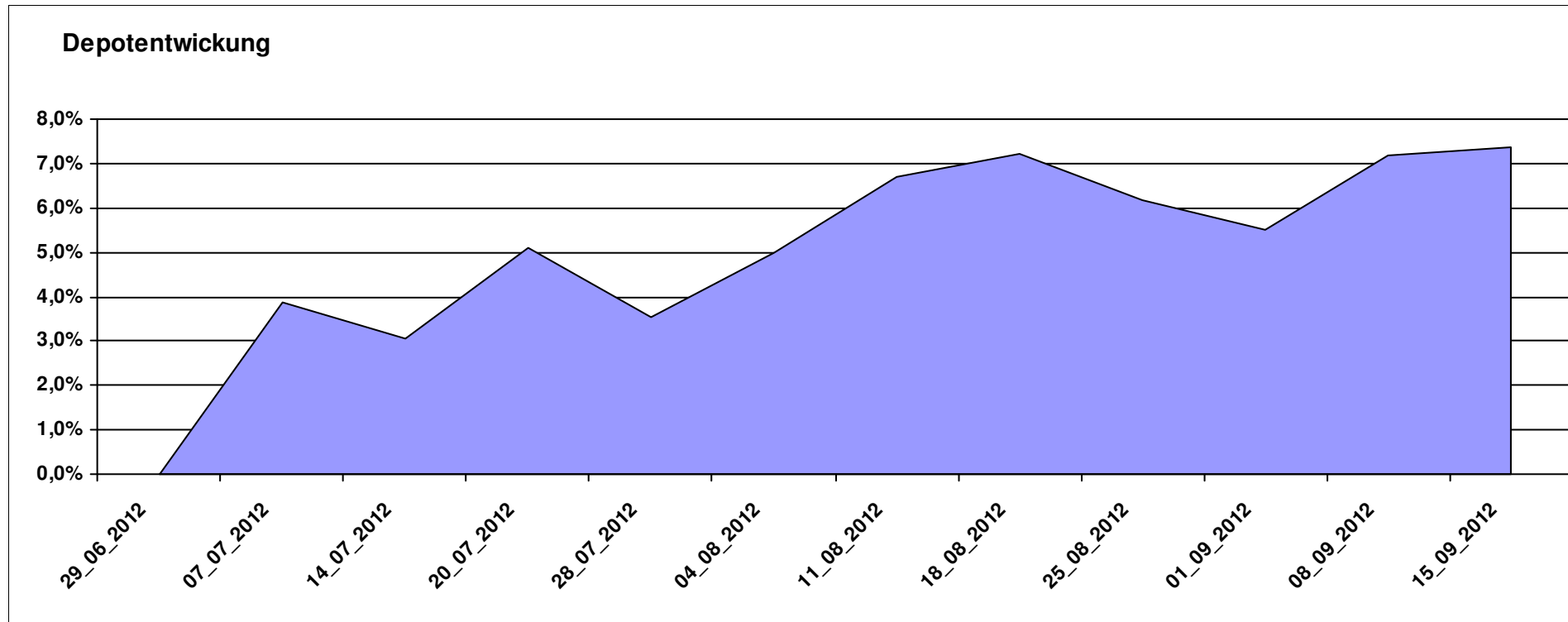
# Aktuelle Depotübersicht

Letzter festgestellter Kurs vom: 15.09.2012

Bericht erstellt am: 15.09.2012 10:42:47

Molari		Teilnehmer									
WKN	Wertpapier Name	Stück	Bestand Einstandspreis	MW	letztter Kurs	Aktuell Depotwert	Div.	Gewinn/Verlust Kurs	Summe	v.H	Portfolio
LU0407232692	Nestor Afrika Fonds B	18,374	2.000,00	108,85	119,54	2.196,42	0,00	196,42	196,42	9,82%	20,45%
LU0306632414	SLI Global SICAV European SC	183,318	2.000,00	10,91	11,83	2.168,65	0,00	168,65	168,65	8,43%	20,20%
LU0390137973	Templeton Frontier Markets	132,626	2.000,00	15,08	16,19	2.147,21	0,00	147,21	147,21	7,36%	20,00%
LU0158078906	Amundi Funds Thailand - AU	23,275	2.000,00	85,93	91,32	2.125,45	0,00	125,45	125,45	6,27%	19,79%
GB0030932676	M&G Global Basic	87,108	2.000,00	22,96	24,11	2.100,17	0,00	100,17	100,17	5,01%	19,56%

**Aktuelle Depotperformance** 10.000,00 10.737,90 0,00 737,91 737,91 7,38%



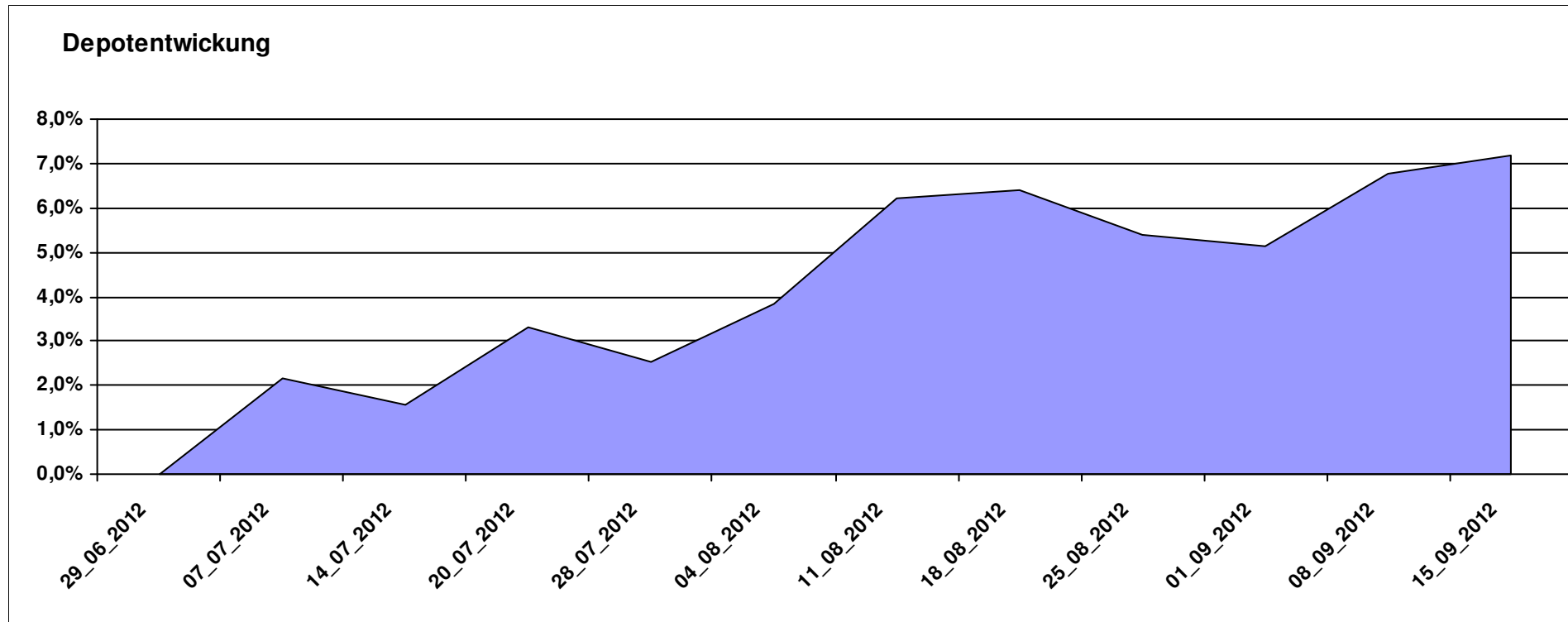
# Aktuelle Depotübersicht

Letzter festgestellter Kurs vom: 15.09.2012

Bericht erstellt am: 15.09.2012 10:42:47

OliverMarc		Teilnehmer									
WKN	Wertpapier Name	Stück	Bestand Einstandspreis	MW	Aktuell letzter Kurs	Depotwert	Div.	Gewinn/Verlust Kurs	Summe	v.H	Portfolio
LU0380865021	db x-trackers DJ EURO STOXX 50	75,586	2.000,00	26,46	30,42	2.299,32	0,00	299,32	299,32	14,97%	21,45%
LU0323578657	FvS Multiple Opportunities R	12,950	2.000,00	154,44	165,74	2.146,34	0,00	146,34	146,34	7,32%	20,02%
LU0278937759	Aberdeen Global - Emerging Markets SC	157,480	2.000,00	12,70	13,35	2.102,36	0,00	102,36	102,36	5,12%	19,61%
DE000A0M8HD2	Frankfurter Aktienfonds für Stiftungen	25,297	2.000,00	79,06	82,99	2.099,42	0,00	99,42	99,42	4,97%	19,59%
LU0260870661	Templeton Global Total Return Fund A	100,200	2.000,00	19,96	20,67	2.071,14	0,00	71,14	71,14	3,56%	19,32%

**Aktuelle Depotperformance** 10.000,00 10.718,58 0,00 718,58 718,58 7,19%



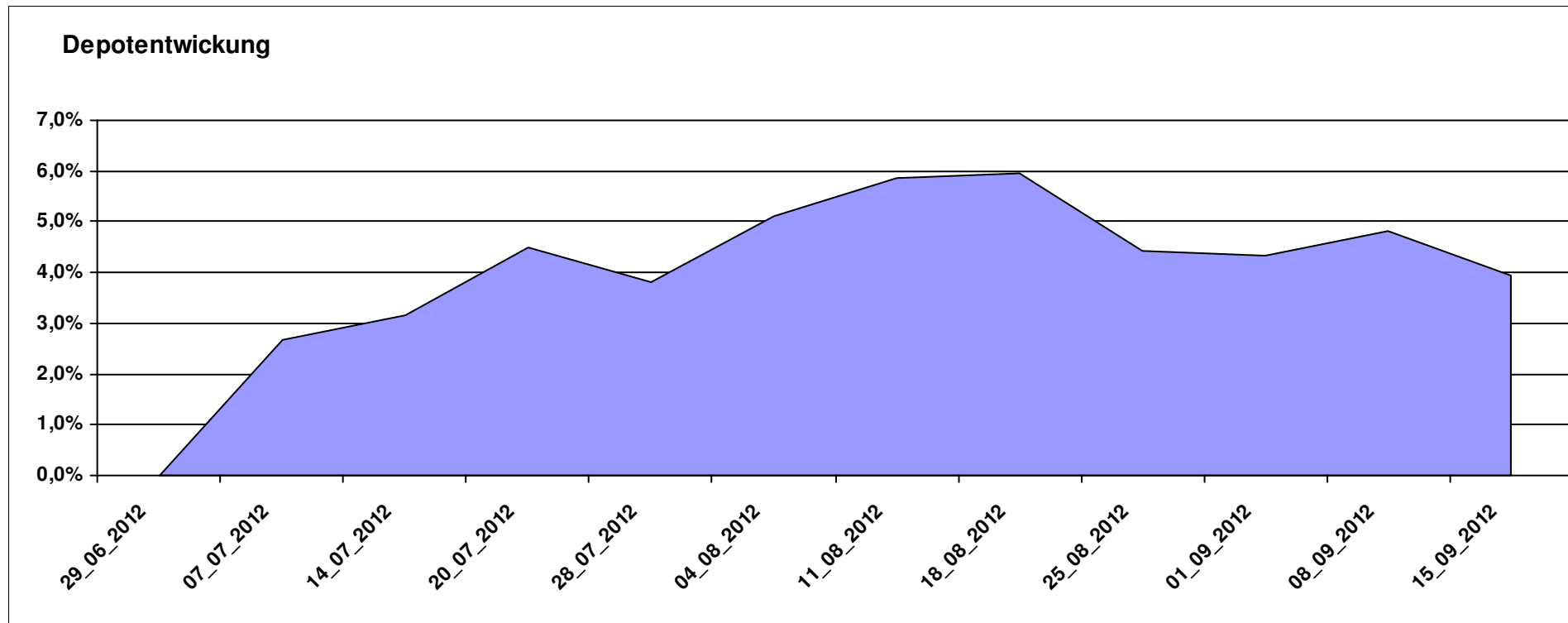
# Aktuelle Depotübersicht

Letzter festgestellter Kurs vom: 15.09.2012

Bericht erstellt am: 15.09.2012 10:42:47

Padua		Teilnehmer									
WKN	Wertpapier Name	Stück	Bestand Einstandspreis	MW	Aktuell letzter Kurs	Depotwert	Div.	Gewinn/Verlust Kurs	Summe	v.H	Portfolio
LU0505784701	Aberdeen Global - World Resources Equity	1,050	2.000,00	1905,35	2023,26	2.123,76	0,00	123,76	123,76	6,19%	20,43%
LU0278937759	Aberdeen Global - Emerging Markets SC	157,480	2.000,00	12,70	13,35	2.102,36	0,00	102,36	102,36	5,12%	20,22%
3B00B1VMCY93	M&G OPTIMAL INCOME FUND	130,463	2.000,00	15,33	16,03	2.091,32	0,00	91,32	91,32	4,57%	20,12%
LU0119620416	Morgan Stanley Global Brands	35,663	2.000,00	56,08	57,45	2.048,86	0,00	48,86	48,86	2,44%	19,71%
LU0274939478	Aviva Investors - Emerging Markets Bond Fund A	224,468	2.000,00	8,91	9,04	2.029,00	0,00	29,00	29,00	1,45%	19,52%

Aktuelle Depotperformance		10.000,00	10.395,30	0,00	395,30	395,30	3,95%
---------------------------	--	-----------	-----------	------	--------	--------	-------



# Aktuelle Depotübersicht

Letzter festgestellter Kurs vom: 15.09.2012

Bericht erstellt am: 15.09.2012 10:42:47

Physiker		Teilnehmer									
WKN	Wertpapier Name	Stück	Bestand Einstandspreis	MW	Aktuell letzter Kurs	Depotwert	Div.	Gewinn/Verlust Kurs	Summe	v.H	Portfolio
GB00B39R2S49	M&G Global Dividend Fund A	135,837	2.000,00	14,72	15,31	2.079,67	0,00	79,67	79,67	3,98%	20,15%
DK0016259260	ISI Latin America Equities	73,519	2.000,00	27,20	28,24	2.076,19	0,00	76,19	76,19	3,81%	20,12%
LU0132414144	Aberdeen Select Em. Markets Bond Fund A2	69,107	2.000,00	28,94	29,95	2.069,74	0,00	69,74	69,74	3,49%	20,06%
LU0132412106	Aberdeen - Emerging Market EQ FUND A2	41,728	2.000,00	47,93	49,24	2.054,66	0,00	54,66	54,66	2,73%	19,91%
FR0010135103	Carmignac Patrimoine A	0,369	2.000,00	5425,72	5531,05	2.038,83	0,00	38,83	38,83	1,94%	19,76%

## Aktuelle Depotperformance

10.000,00

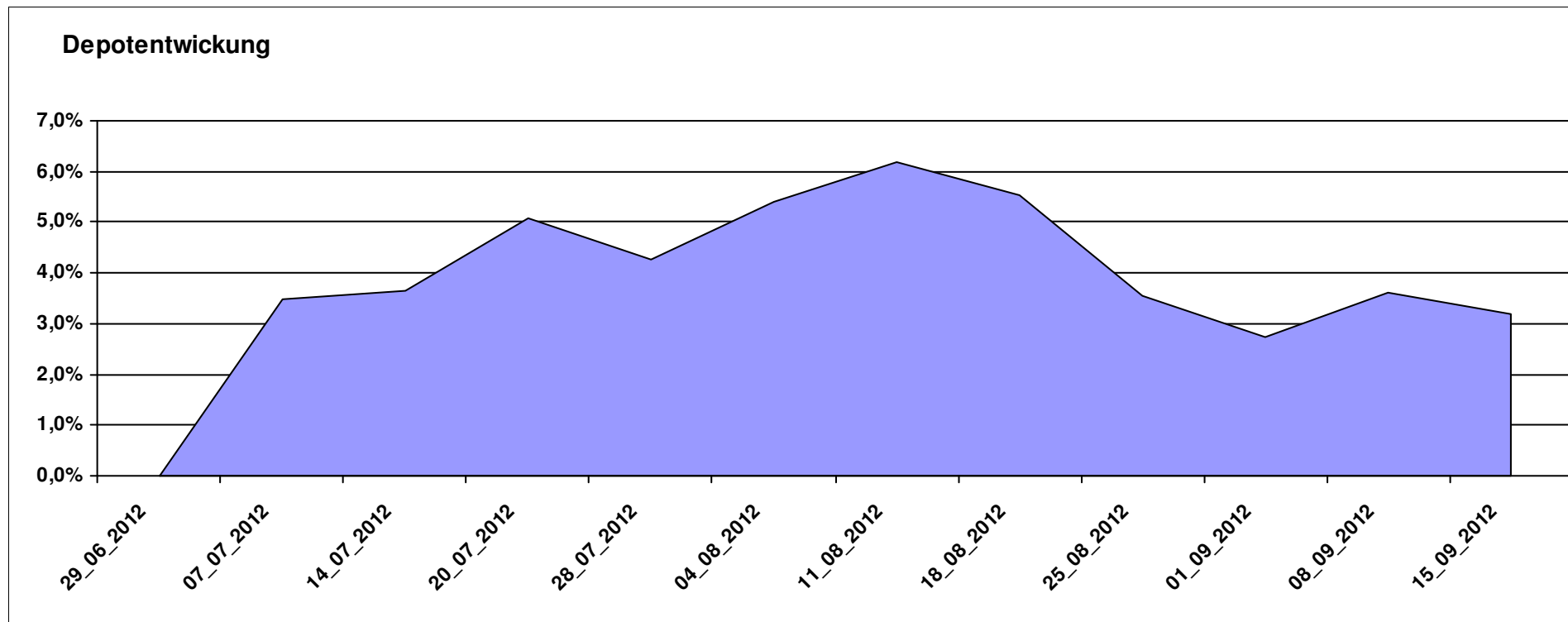
10.319,09

0,00

319,09

319,09

3,19%



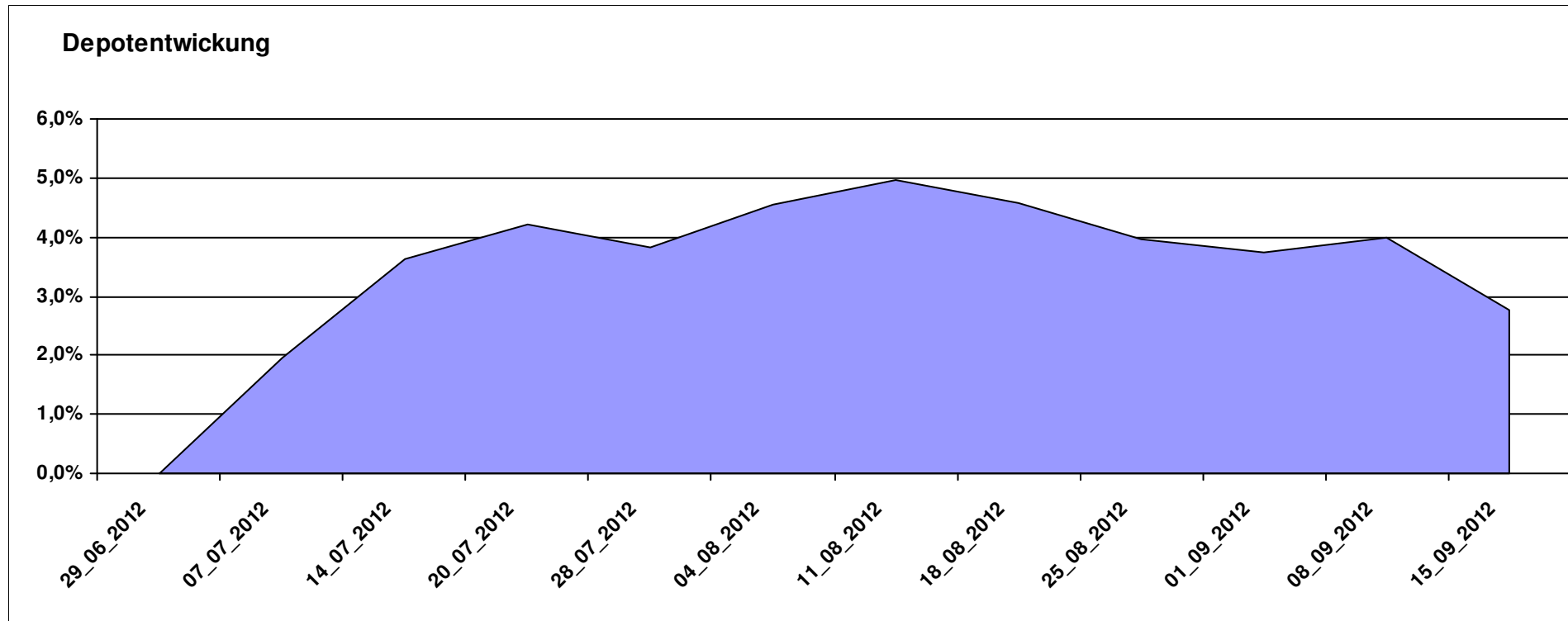
# Aktuelle Depotübersicht

Letzter festgestellter Kurs vom: 15.09.2012

Bericht erstellt am: 15.09.2012 10:42:47

Pimboli		Teilnehmer									
WKN	Wertpapier Name	Stück	Bestand Einstandspreis	MW	letzte Kurs	Aktuell Depotwert	Div.	Gewinn/Verlust Kurs	Summe	v.H	Portfolio
LU0323578657	FvS Multiple Opportunities R	12,950	2.000,00	154,44	165,74	2.146,34	0,00	146,34	146,34	7,32%	20,89%
DE000A1DCTL3	ETC AUF PHYSICAL SWISS GOLD	15,992	2.000,00	125,06	133,50	2.134,98	0,00	134,98	134,98	6,75%	20,78%
LU0132414144	Aberdeen Select Em. Markets Bond Fund A2	69,107	2.000,00	28,94	29,95	2.069,74	0,00	69,74	69,74	3,49%	20,14%
LU0592698954	Carmignac Emerging Patrimoine A	18,586	2.000,00	107,61	108,00	2.007,25	0,00	7,25	7,25	0,36%	19,53%
IE00B4K2PZ33	Thames River Global High Yield Fund A	236,394	2.000,00	8,46	8,11	1.917,27	0,00	-82,73	-82,73	-4,14%	18,66%

**Aktuelle Depotperformance** 10.000,00 10.275,58 0,00 275,57 275,57 2,76%



# Aktuelle Depotübersicht

Letzter festgestellter Kurs vom: 15.09.2012

Bericht erstellt am: 15.09.2012 10:42:47

Postguru		Teilnehmer									
WKN	Wertpapier Name	Stück	Bestand Einstandspreis	MW	Aktuell letzter Kurs	Depotwert	Div.	Gewinn/Verlust Kurs	Summe	v.H	Portfolio
LU0650624025	Comstage F.A.Z. Index	139,935	2.000,00	14,29	16,02	2.241,77	0,00	241,77	241,77	12,09%	21,37%
LU0392494646	Comstage MSCI Europe	60,613	2.000,00	33,00	35,33	2.141,47	0,00	141,47	141,47	7,07%	20,42%
LU0392494992	Comstage MSCI North America	68,480	2.000,00	29,21	30,04	2.057,14	0,00	57,14	57,14	2,86%	19,61%
LU0635178014	Comstage MSCI Emerging Markets	67,385	2.000,00	29,68	30,16	2.032,35	0,00	32,35	32,35	1,62%	19,38%
LU0508799334	Comstage Bund Future	15,848	2.000,00	126,20	127,16	2.015,29	0,00	15,29	15,29	0,76%	19,22%

## Aktuelle Depotperformance

10.000,00

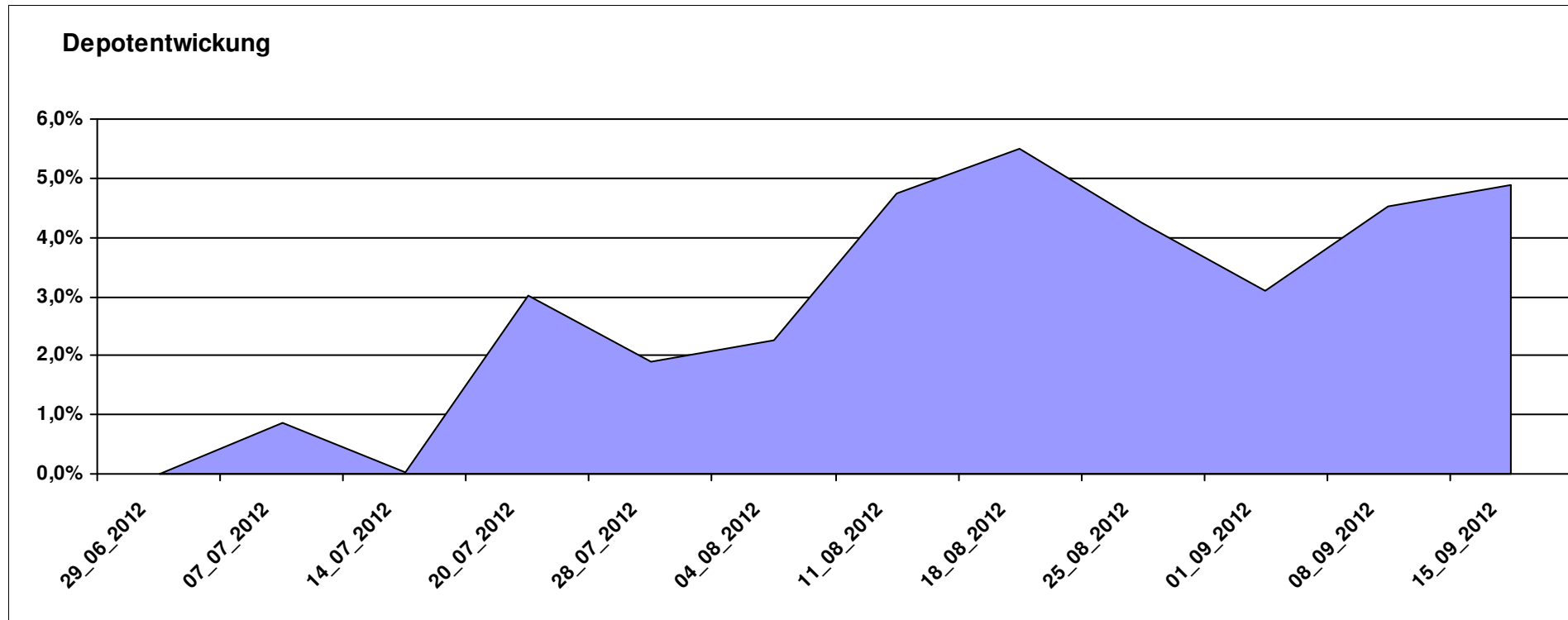
10.488,02

0,00

488,01

488,01

4,88%



# Aktuelle Depotübersicht

Letzter festgestellter Kurs vom: 15.09.2012

Bericht erstellt am: 15.09.2012 10:42:47

PSTVA		Teilnehmer									
WKN	Wertpapier Name	Stück	Bestand Einstandspreis	MW	letztter Kurs	Aktuell Depotwert	Div.	Gewinn/Verlust Kurs	Summe	v.H	Portfolio
LU0011850392	BGF Emerging Europe A2 EUR	23,565	2.000,00	84,87	96,15	2.265,82	0,00	265,82	265,82	13,29%	21,14%
LU0278527428	Nordea-1 Nordic Eq SC BP	186,567	2.000,00	10,72	11,42	2.130,60	0,00	130,60	130,60	6,53%	19,88%
LU0360863863	ARERO	15,181	2.000,00	131,74	140,22	2.128,74	0,00	128,74	128,74	6,44%	19,86%
GB0030190366	First State Global Emerging Markets	312,012	2.000,00	6,41	6,75	2.106,08	0,00	106,08	106,08	5,30%	19,65%
LU0231459107	Aberdeen Global Asian Smaller Comp. Fund A2	67,761	2.000,00	29,52	30,80	2.087,03	0,00	87,03	87,03	4,35%	19,47%

## Aktuelle Depotperformance

10.000,00

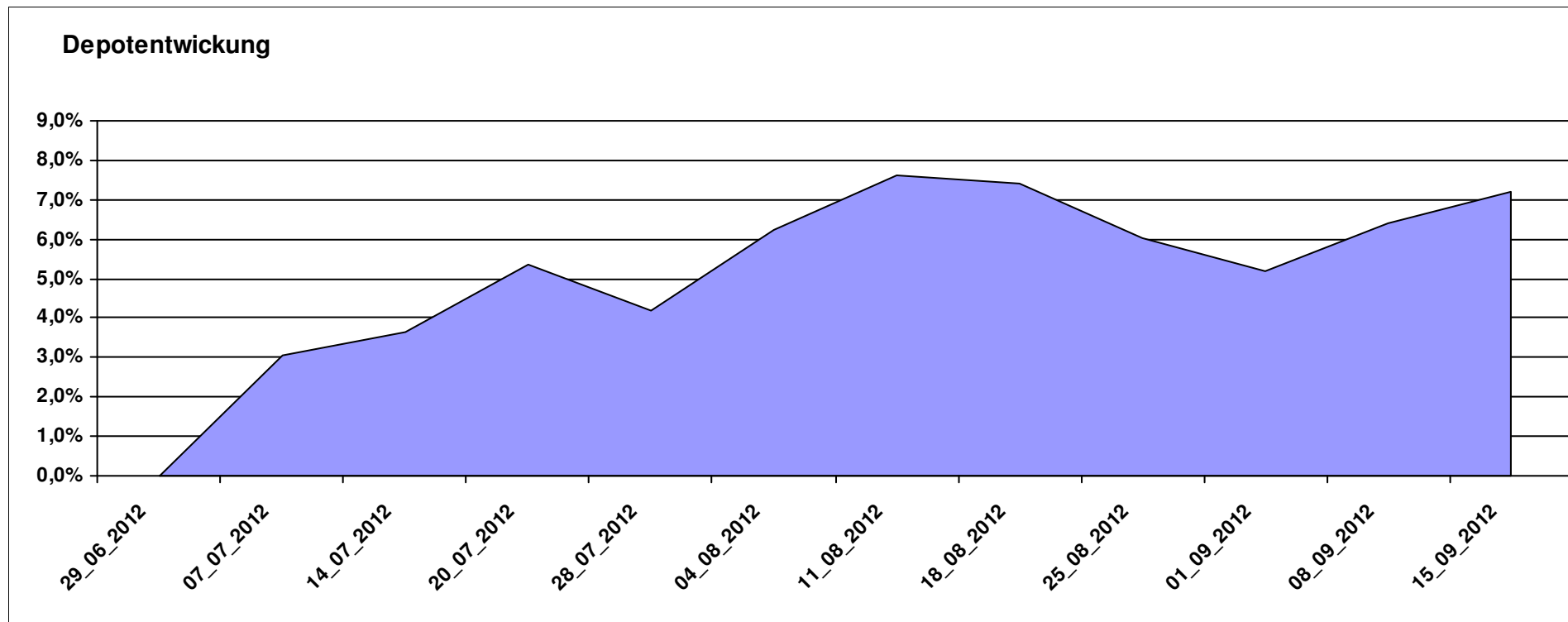
10.718,27

0,00

718,27

718,27

7,18%



# Aktuelle Depotübersicht

Letzter festgestellter Kurs vom: 15.09.2012

Bericht erstellt am: 15.09.2012 10:42:47

RichyRich		Teilnehmer									
WKN	Wertpapier Name	Stück	Bestand Einstandspreis	MW	Aktuell letzter Kurs	Depotwert	Div.	Gewinn/Verlust Kurs	Summe	v.H	Portfolio
LU0348798009	Allianz RCM Thailand	5,371	2.000,00	372,37	408,17	2.192,28	0,00	192,28	192,28	9,61%	20,81%
LU0323578657	FvS Multiple Opportunities R	12,950	2.000,00	154,44	165,74	2.146,34	0,00	146,34	146,34	7,32%	20,37%
LU0170990948	Pictet - Global Emerging Debt-HP CHF;	6,919	2.000,00	289,06	301,40	2.085,38	0,00	85,38	85,38	4,27%	19,79%
LU0261945553	Fidelity Funds - ASEAN Fund A Acc (USD);	125,467	2.000,00	15,94	16,39	2.056,40	0,00	56,40	56,40	2,82%	19,52%
LU0254360752	CS Equity Fund (Lux) Global Prestige B	127,714	2.000,00	15,66	16,09	2.054,92	0,00	54,92	54,92	2,75%	19,51%

## Aktuelle Depotperformance

10.000,00

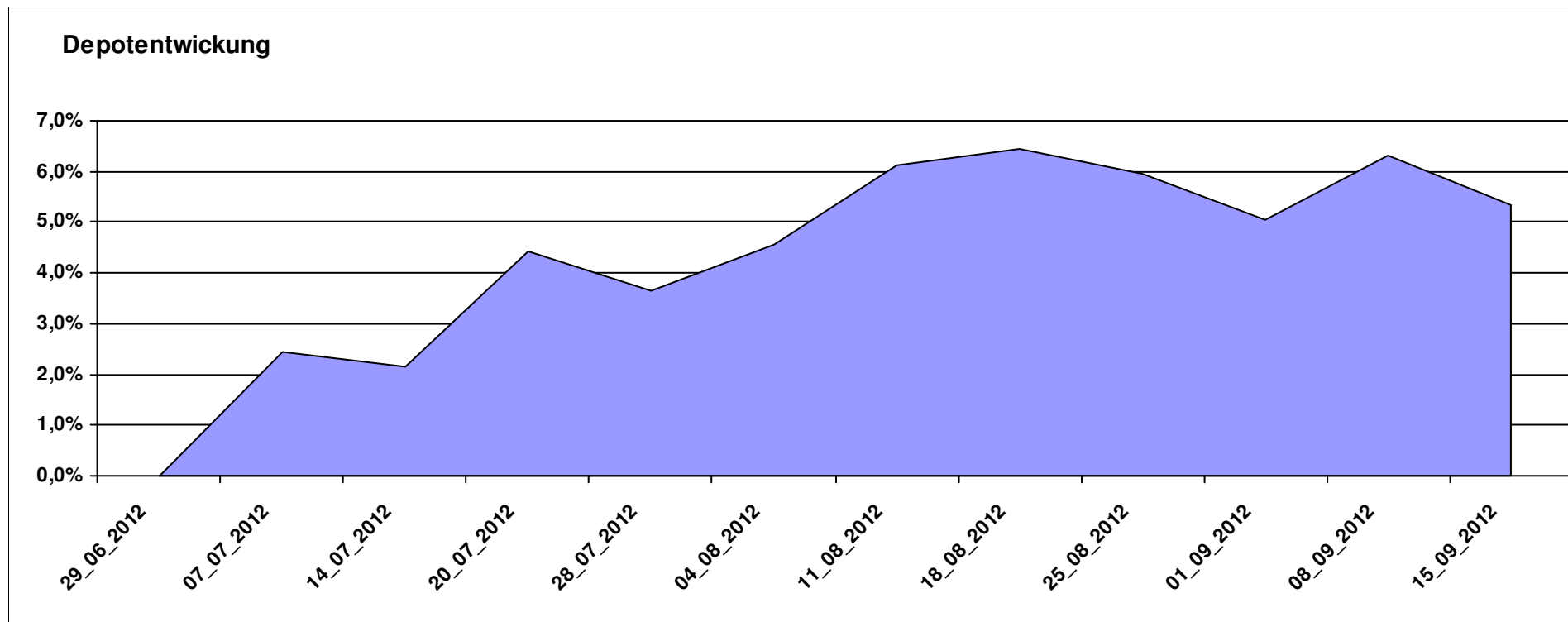
10.535,32

0,00

535,31

535,31

5,35%



# Aktuelle Depotübersicht

Letzter festgestellter Kurs vom: 15.09.2012

Bericht erstellt am: 15.09.2012 10:42:47

riddler218		Teilnehmer									
WKN	Wertpapier Name	Stück	Bestand Einstandspreis	MW	letztter Kurs	Aktuell Depotwert	Div.	Gewinn/Verlust Kurs	Summe	v.H	Portfolio
LU0316468478	Schroder Middle East	207,469	2.000,00	9,64	10,51	2.180,50	0,00	180,50	180,50	9,02%	20,29%
LU0209404259	DWS Türkei	10,938	2.000,00	182,85	198,03	2.166,04	0,00	166,04	166,04	8,30%	20,15%
LU0270814014	Schroder Taiwan	208,375	2.000,00	9,60	10,35	2.156,68	0,00	156,68	156,68	7,83%	20,07%
DE0009769976	DWS Biotech	26,161	2.000,00	76,45	81,88	2.142,05	0,00	142,05	142,05	7,10%	19,93%
LU0278937759	Aberdeen Global - Emerging Markets SC	157,480	2.000,00	12,70	13,35	2.102,36	0,00	102,36	102,36	5,12%	19,56%

## Aktuelle Depotperformance

10.000,00

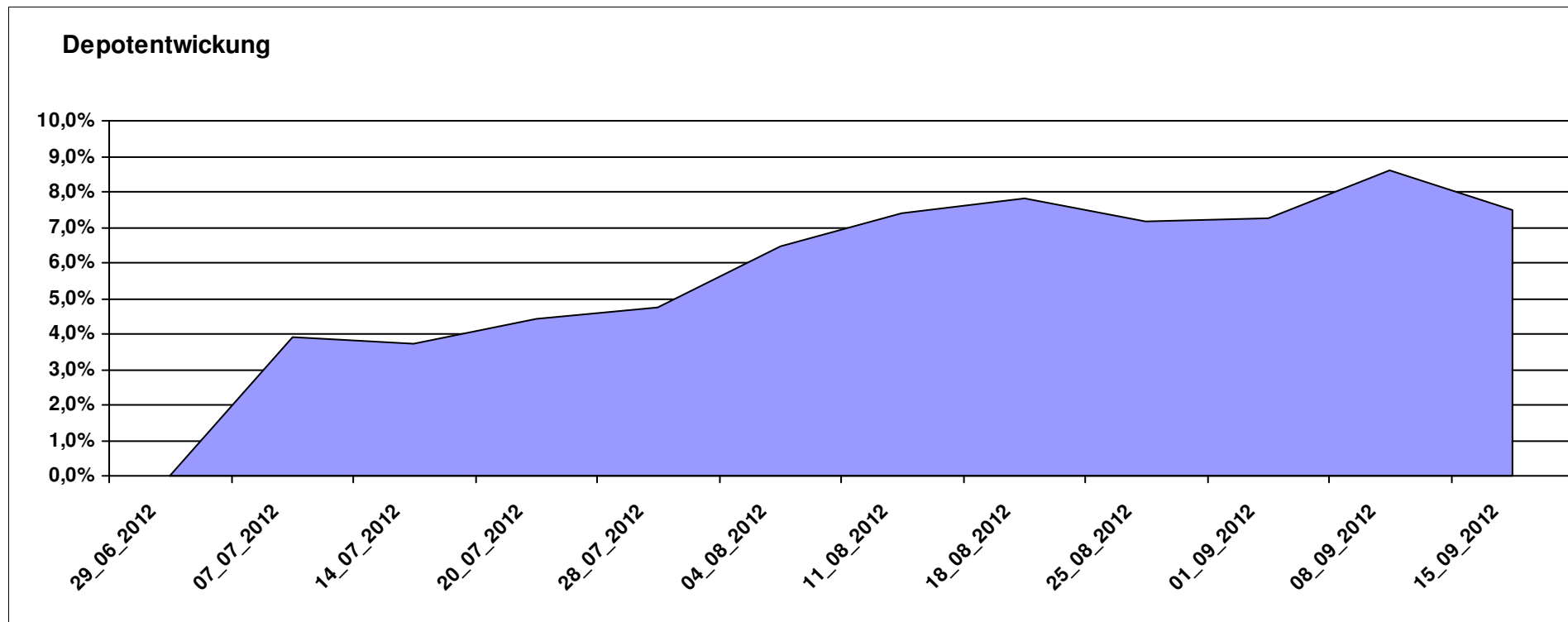
10.747,63

0,00

747,63

747,63

7,48%



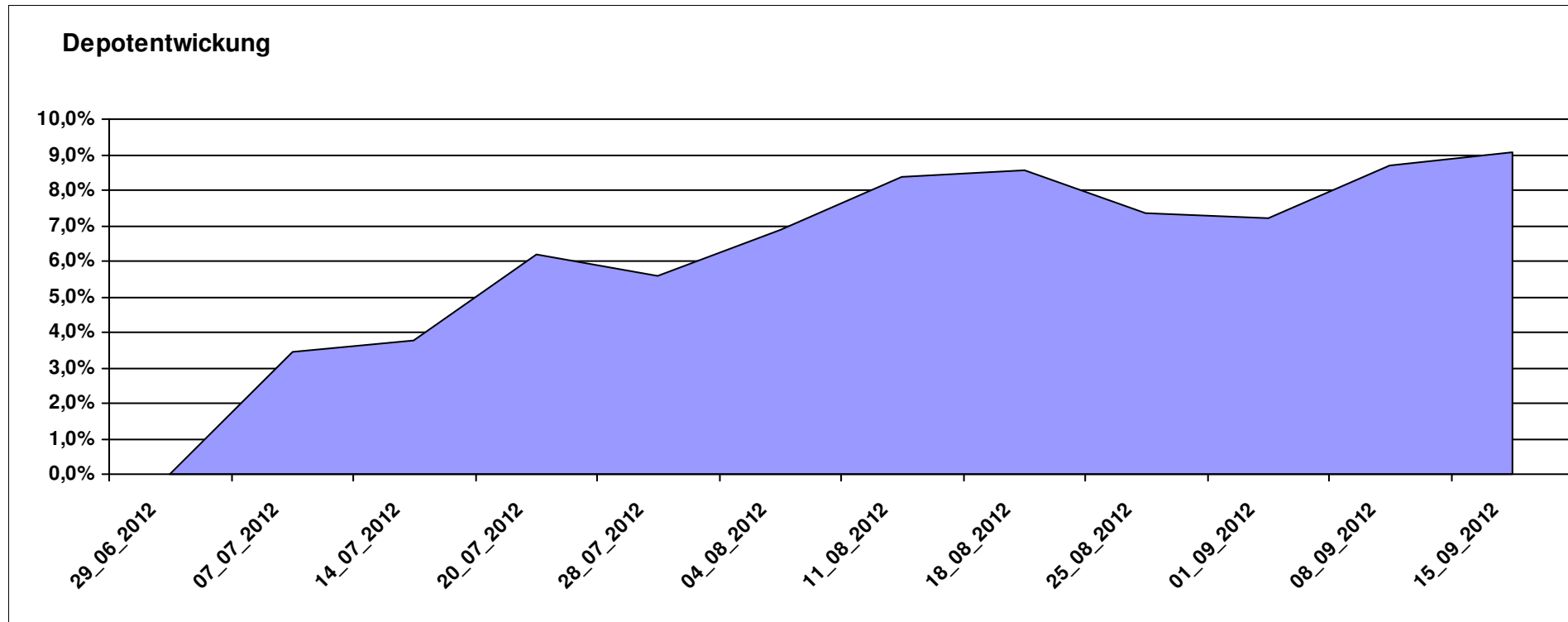
# Aktuelle Depotübersicht

Letzter festgestellter Kurs vom: 15.09.2012

Bericht erstellt am: 15.09.2012 10:42:47

Schildkröte		Teilnehmer									
WKN	Wertpapier Name	Stück	Bestand Einstandspreis	MW	letzter Kurs	Aktuell Depotwert	Div.	Gewinn/Verlust Kurs	Summe	v.H	Portfolio
DE0008490962	DWS Deutschland	19,675	2.000,00	101,65	119,71	2.355,34	0,00	355,34	355,34	17,77%	21,59%
LU0256839274	Allianz RCM Europe Equity Growth	14,496	2.000,00	137,97	151,57	2.197,14	0,00	197,14	197,14	9,86%	20,14%
LU0055649056	DWS Gold Plus	1,010	2.000,00	1979,89	2158,23	2.180,15	0,00	180,15	180,15	9,01%	19,99%
DE0009848119	DWS Top Dividende	23,646	2.000,00	84,58	88,95	2.103,33	0,00	103,33	103,33	5,17%	19,28%
LU0260870661	Templeton Global Total Return Fund A	100,200	2.000,00	19,96	20,67	2.071,14	0,00	71,14	71,14	3,56%	18,99%

**Aktuelle Depotperformance** 10.000,00 10.907,10 0,00 907,11 907,11 9,07%



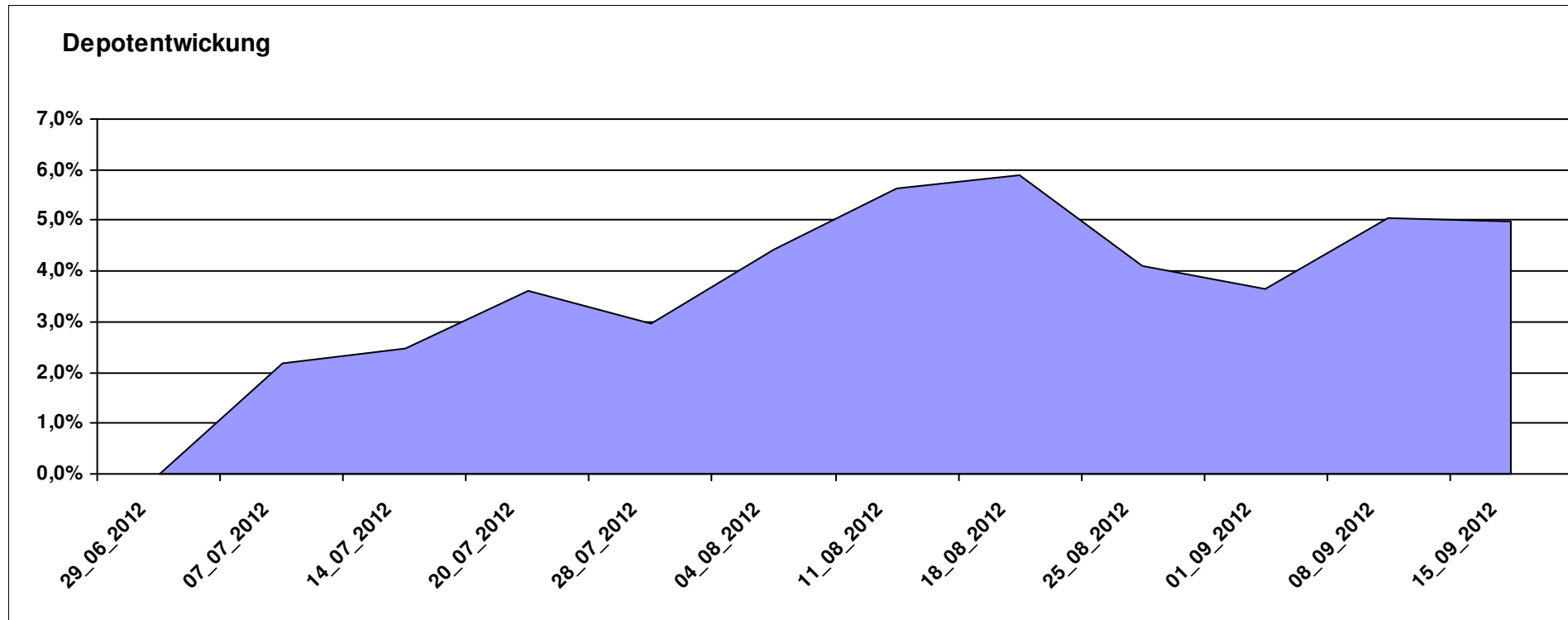
# Aktuelle Depotübersicht

Letzter festgestellter Kurs vom: 15.09.2012

Bericht erstellt am: 15.09.2012 10:42:47

Senna		Teilnehmer									
WKN	Wertpapier Name	Stück	Bestand Einstandspreis	MW	letztter Kurs	Aktuell Depotwert	Div.	Gewinn/Verlust Kurs	Summe	v.H	Portfolio
IE00B0T0FN89	Griffin Ottoman Fund	16,988	2.000,00	117,73	127,83	2.171,58	0,00	171,58	171,58	8,58%	20,69%
GB0033874214	First State Asia Pacific Leaders	454,545	2.000,00	4,40	4,75	2.159,09	0,00	159,09	159,09	7,95%	20,57%
LU0072463663	BGF Latin American Fund A2 USD	33,523	2.000,00	59,66	62,75	2.103,59	0,00	103,59	103,59	5,18%	20,04%
LU0205193047	Schroder ISF-US Small & Mid-Cap	16,183	2.000,00	123,59	126,01	2.039,16	0,00	39,16	39,16	1,96%	19,43%
IE0004515239	ENNISMORE EUROPEAN SC	25,050	2.000,00	79,84	80,80	2.024,05	0,00	24,05	24,05	1,20%	19,28%

**Aktuelle Depotperformance** 10.000,00 10.497,47 0,00 497,47 497,47 4,97%



# Aktuelle Depotübersicht

Letzter festgestellter Kurs vom: 15.09.2012

Bericht erstellt am: 15.09.2012 10:42:47

Skywalker		Teilnehmer									
WKN	Wertpapier Name	Stück	Bestand Einstandspreis	MW	letztter Kurs	Aktuell Depotwert	Div.	Gewinn/Verlust Kurs	Summe	v.H	Portfolio
DE0008490962	DWS Deutschland	19,675	2.000,00	101,65	119,71	2.355,34	0,00	355,34	355,34	17,77%	21,47%
LU0726941049	Coba Rohstoff CDF1RS	42,582	2.000,00	46,97	51,80	2.205,76	0,00	205,76	205,76	10,29%	20,11%
LU0348798009	Allianz RCM Thailand	5,371	2.000,00	372,37	408,17	2.192,28	0,00	192,28	192,28	9,61%	19,98%
LU0360863863	ARERO	15,181	2.000,00	131,74	140,22	2.128,74	0,00	128,74	128,74	6,44%	19,41%
DE0008475047	Allianz PIMCO Euro Rentenfonds A (EUR)	37,258	2.000,00	53,68	56,04	2.087,93	0,00	87,93	87,93	4,40%	19,03%

## Aktuelle Depotperformance

10.000,00

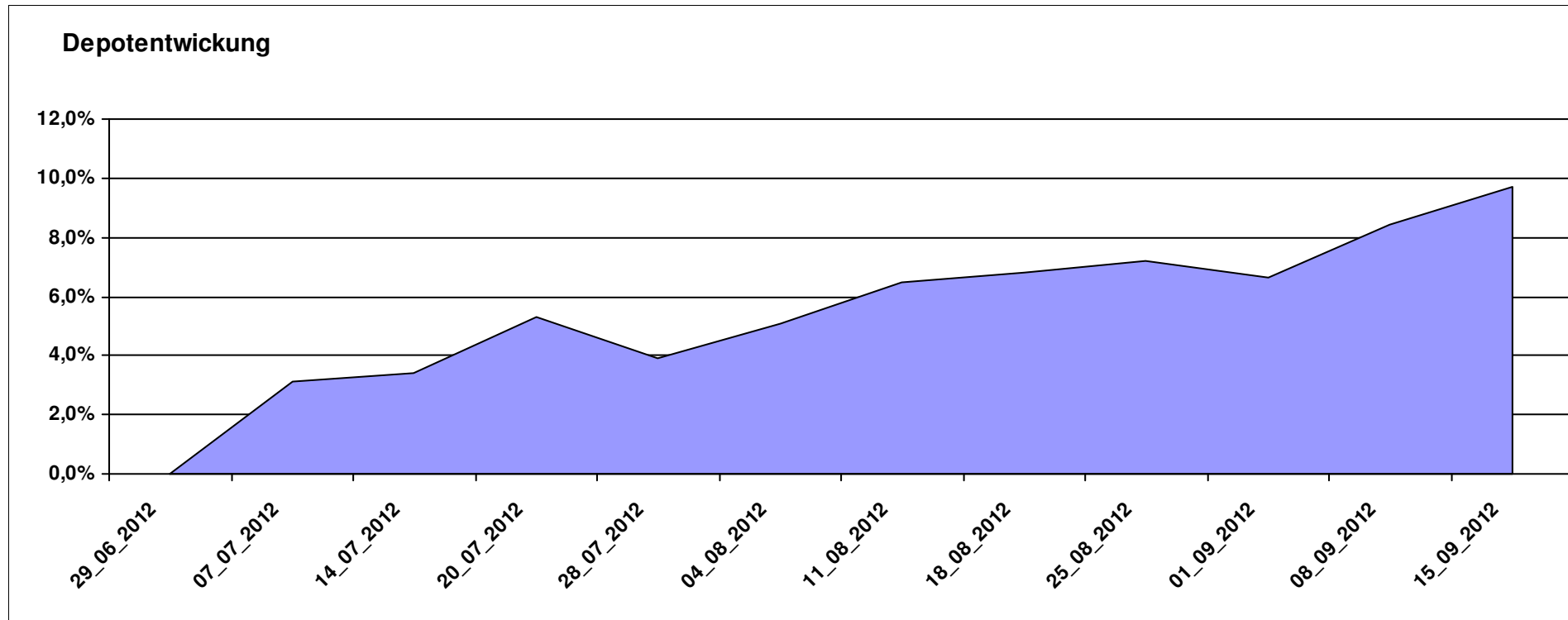
10.970,05

0,00

970,04

970,04

9,70%



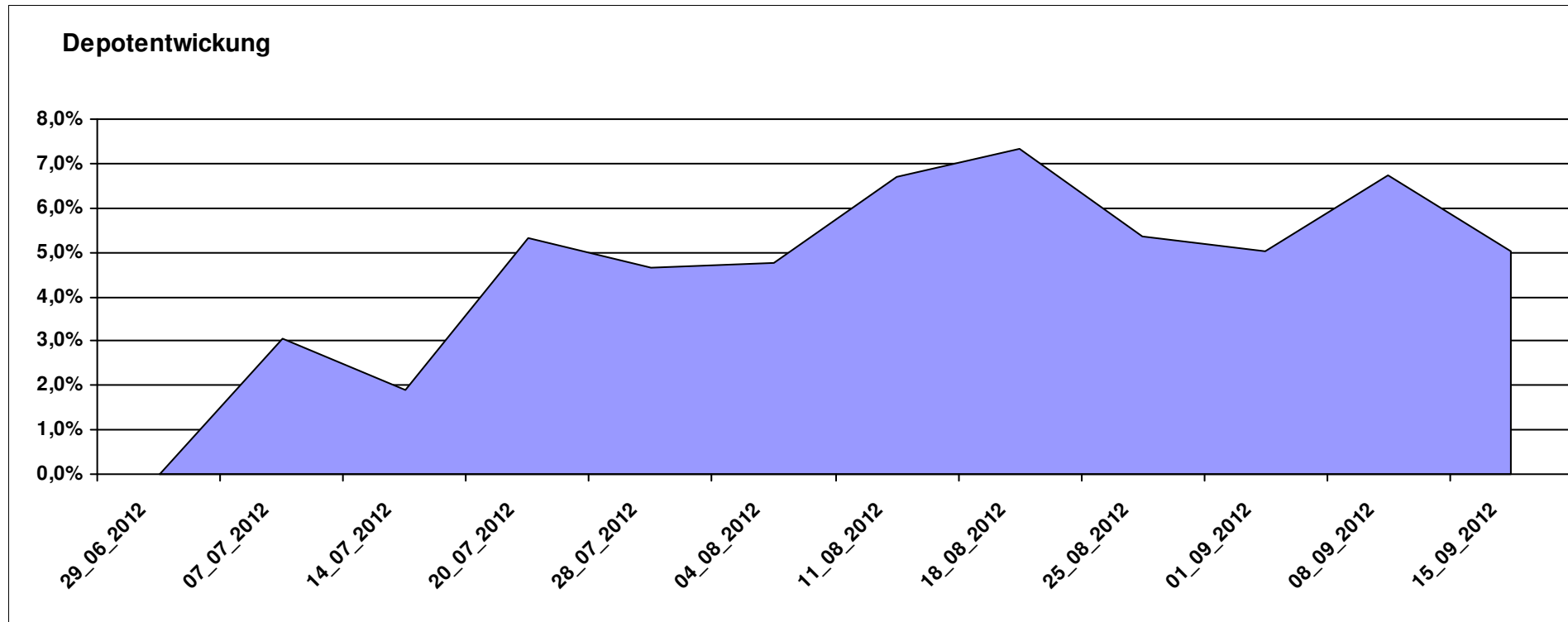
# Aktuelle Depotübersicht

Letzter festgestellter Kurs vom: 15.09.2012

Bericht erstellt am: 15.09.2012 10:42:47

Snowky		Teilnehmer									
WKN	Wertpapier Name	Stück	Bestand Einstandspreis	MW	Aktuell letzter Kurs	Depotwert	Div.	Gewinn/Verlust Kurs	Summe	v.H	Portfolio
DE0008474149	DWS Technology Typ O	28,848	2.000,00	69,33	74,57	2.151,16	0,00	151,16	151,16	7,56%	20,49%
LU0278527428	Nordea-1 Nordic Eq SC BP	186,567	2.000,00	10,72	11,42	2.130,60	0,00	130,60	130,60	6,53%	20,29%
LU0329427255	JB EF Biotech	17,156	2.000,00	116,58	123,59	2.120,26	0,00	120,26	120,26	6,01%	20,19%
LU0254360752	CS Equity Fund (Lux) Global Prestige B	127,714	2.000,00	15,66	16,09	2.054,92	0,00	54,92	54,92	2,75%	19,57%
LU0384381660	MS INV F Global Infrastructure A	71,048	2.000,00	28,15	28,77	2.044,05	0,00	44,05	44,05	2,20%	19,47%

**Aktuelle Depotperformance** 10.000,00 10.500,99 0,00 500,99 500,99 5,01%



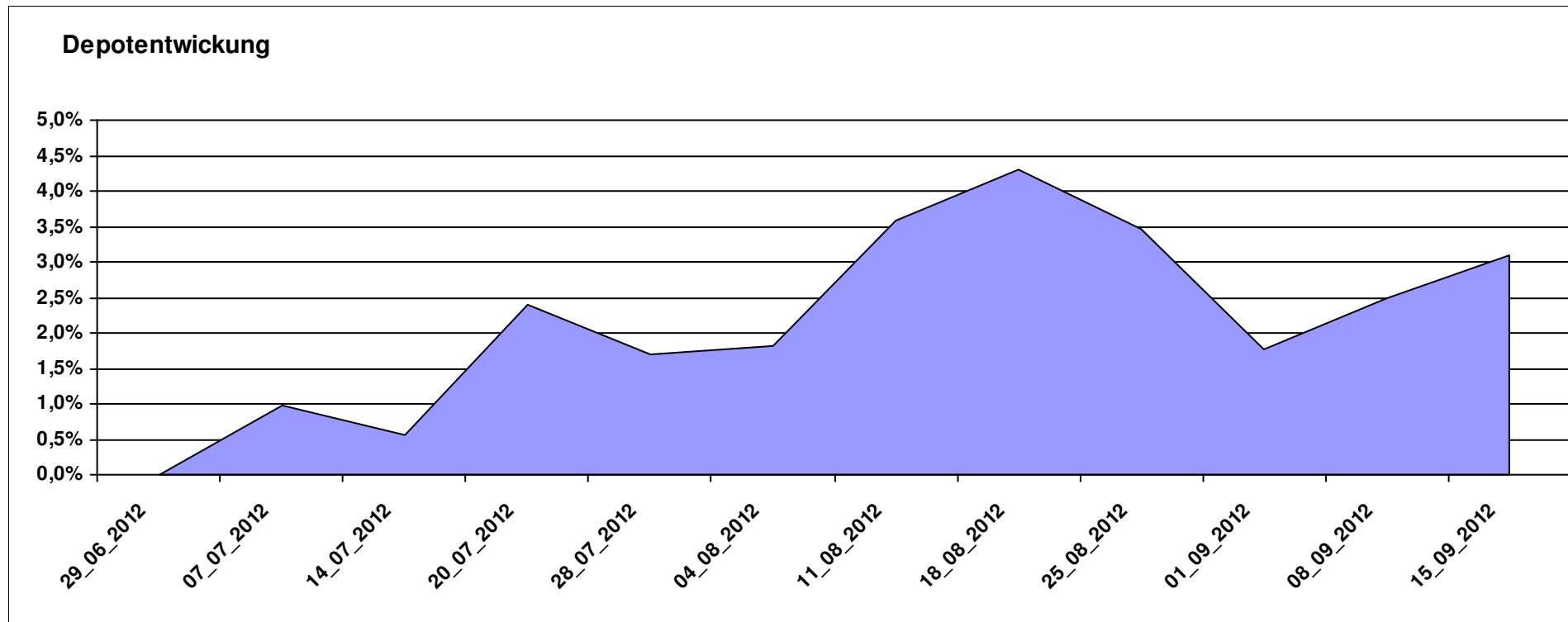
# Aktuelle Depotübersicht

Letzter festgestellter Kurs vom: 15.09.2012

Bericht erstellt am: 15.09.2012 10:42:47

vanity		Teilnehmer									
WKN	Wertpapier Name	Stück	Bestand Einstandspreis	MW	Aktuell letzter Kurs	Depotwert	Div.	Gewinn/Verlust Kurs	Summe	v.H	Portfolio
LU0419741177	ComStage ETF Commerzbank Commodity EW	19,425	2.000,00	102,96	116,80	2.268,84	0,00	268,84	268,84	13,44%	22,01%
LU0392494992	Comstage MSCI North America	68,480	2.000,00	29,21	30,04	2.057,14	0,00	57,14	57,14	2,86%	19,95%
LU0635178014	Comstage MSCI Emerging Markets	67,385	2.000,00	29,68	30,16	2.032,35	0,00	32,35	32,35	1,62%	19,71%
LU0488317610	ComStage ETF iBOXX € Germany Covered Capped Overall TR	10,775	2.000,00	185,62	188,26	2.028,41	0,00	28,41	28,41	1,42%	19,68%
LU0392496773	ComStage ETF TOPIX®	248,022	2.000,00	8,06	7,75	1.922,17	0,00	-77,83	-77,83	-3,89%	18,65%

**Aktuelle Depotperformance** 10.000,00 10.308,91 0,00 308,91 308,91 3,09%



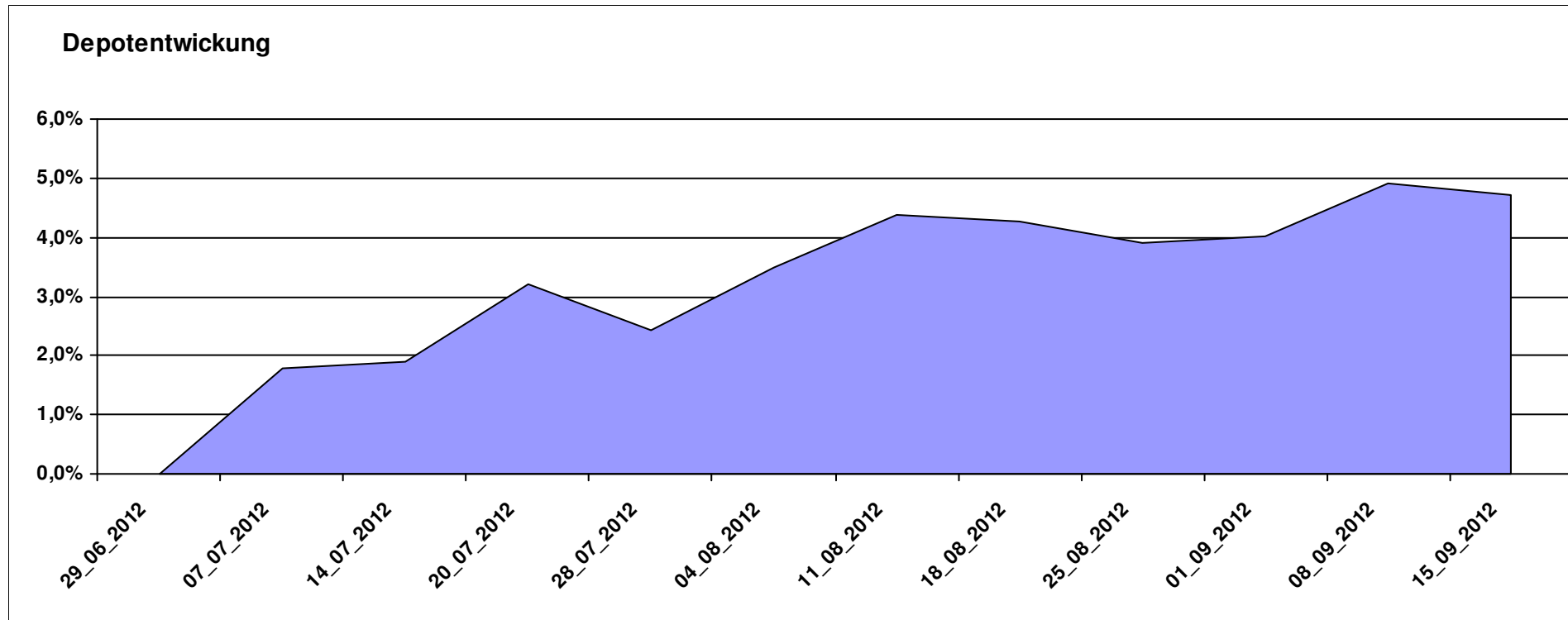
# Aktuelle Depotübersicht

Letzter festgestellter Kurs vom: 15.09.2012

Bericht erstellt am: 15.09.2012 10:42:47

Wavetrader7		Teilnehmer									
WKN	Wertpapier Name	Stück	Bestand Einstandspreis	MW	Aktuell letzter Kurs	Depotwert	Div.	Gewinn/Verlust Kurs	Summe	v.H	Portfolio
LU0170994346	Pictet Gl. Emerging Markets Debt	9,317	2.000,00	214,66	226,96	2.114,60	0,00	114,60	114,60	5,73%	20,19%
IE0004766675	Comgest Growth Europe	155,400	2.000,00	12,87	13,56	2.107,23	0,00	107,23	107,23	5,36%	20,12%
LU0231459107	Aberdeen Global Asian Smaller Comp. Fund A2	67,761	2.000,00	29,52	30,80	2.087,03	0,00	87,03	87,03	4,35%	19,93%
DE000A0X7541	Acatis - Gané Value Event Fonds UI A	11,914	2.000,00	167,87	174,92	2.083,99	0,00	83,99	83,99	4,20%	19,90%
LU0136335097	Sauren Global Stable Growth	114,613	2.000,00	17,45	18,14	2.079,08	0,00	79,08	79,08	3,95%	19,85%

**Aktuelle Depotperformance** 10.000,00 10.471,93 0,00 471,93 471,93 4,72%



# Aktuelle Depotübersicht

Letzter festgestellter Kurs vom: 15.09.2012

Bericht erstellt am: 15.09.2012 10:42:47

West263		Teilnehmer									
WKN	Wertpapier Name	Stück	Bestand Einstandspreis	MW	Aktuell letzter Kurs	Depotwert	Div.	Gewinn/Verlust Kurs	Summe	v.H	Portfolio
LU0123485178	DANSKE INVEST EUROPE SC	64,946	2.000,00	30,80	34,38	2.232,83	0,00	232,83	232,83	11,64%	20,95%
LU0322252502	db x-trackers Russia ETF	93,712	2.000,00	21,34	23,37	2.190,06	0,00	190,06	190,06	9,50%	20,55%
FR0010892216	Amundi ETF NASDAQ-100	92,635	2.000,00	21,59	23,01	2.131,54	0,00	131,54	131,54	6,58%	20,00%
FR0011020973	Amundi ETF Latin America	149,925	2.000,00	13,34	14,04	2.104,95	0,00	104,95	104,95	5,25%	19,75%
LU0488316729	COMSTAGE ETF HSI	95,511	2.000,00	20,94	20,93	1.999,04	0,00	-0,96	-0,96	-0,05%	18,76%

**Aktuelle Depotperformance** 10.000,00 10.658,42 0,00 658,42 658,42 6,58%

