

INVESTMENT

Deutschlands größte Fonds-Statistik

An dieser Stelle finden Sie die auf über 7.200 Fonds erweiterte Vergleichsliste aus der aktuellen Ausgabe von DAS INVESTMENT. Alle Performancezahlen sind auf Euro-Basis berechnet


Inhalt

Aktienfonds	→ 2
Rentenfonds	→ 56
Gemischte Fonds	→ 81
Strategiefonds	→ 95
Immobilienfonds	→ 107
Rohstofffonds	→ 108
Dachfonds	→ 109
Spezialitätenfonds	→ 121



Fondak

Heidrun Heutzenröder hört auf

 Heidrun Heutzenröder, Fondsmanagerin
→ Seite 10



Delta Lloyd European Mid-Participation Fund


„Aktien sind tot. Lang leben die Aktien“

 Ingmar Schäfer, Fondsmanager
→ Seite 18



UBS USA Growth


US-Investments auf klarem Wachstumskurs

 Grant Bughman, Fondsmanager
→ Seite 30



Sparinvest High Yield Value Bonds


Telos-Rating: AAA- für Sparinvest

 Klaus Blaabjerg, Fondsmanager
→ Seite 66



First Private Wealth


„Eine sinnvolle Diversifikation wird immer schwieriger“

 Martin Brückner, Fondsmanager
→ Seite 90



Accura AF1

Die Favoriten der Top-Vermögensverwalter

 Klaus-Dieter Erdmann, Vermögensverwalter
→ Seite 99

So bewerten die Rating-Agenturen ...



FWW vergibt für in Deutschland registrierte Publikumsfonds monatlich aktualisiert bis zu fünf Sterne (FWW Fund Stars). Die Auszeichnung erfolgt in jedem Sektor, in dem mindestens fünf Fonds eine Wertentwicklung von drei Jahren oder länger aufweisen. Die FWW Fund Stars basieren auf der risikoadjustierten Performance (RAP): Diese Kennzahl gibt die auf die Volatilität der Benchmark normierte Performance des Fonds an. Grundlage der RAP eines Fonds bilden über drei Jahre berechnete Vergleichsportfolios, deren Risiko mit dem des Marktindex übereinstimmt. Darüber hinaus zieht FWW auch die Entwicklung der Fonds über zwölf Monate und – wenn vorhanden – über fünf Jahre heran, um sowohl nachhaltige als auch aktuelle Entwicklungen zusätzlich in die Beurteilung einfließen zu lassen.

Die Fonds im oberen Fünftel eines Sektors bekommen fünf Sterne, die Fonds der nächstfolgenden Fünftel jeweils einen Stern weniger. Die FWW Fund Stars beurteilen somit die historische Leistung des Fondsmanagements nach Abzug aller dem Fondsvermögen belasteten Kosten. Alle Anteilklassen eines Sondervermögens werden dabei zusammengefasst und erhalten eine gemeinsame Auszeichnung. Sämtliche Berechnungen erfolgen auf Euro-Basis.



Das Fondsrating von Telos beurteilt auf qualitative Weise den Investmentprozess, den Fondsmanager und sein Team sowie das Qualitätsmanagement. Über 100 Kriterien fließen in das Rating ein. Diese analysiert und bewertet Telos mit Hilfe eines Fragebogens in Verbindung mit einem Fondsmanager-Interview. Performance- und Risiko-Kennziffern helfen, die Konsistenz des Investmentansatzes zu beurteilen. Der Rating-Report erläutert den jeweiligen Managementprozess. Die Rating-Skala reicht von „AAA“ bis zu „N“ (die Qualitätsanforderungen sind nicht erfüllt).



Feri Euro Rating Services bewertet Aktien- und Rentenfonds bezogen auf die Fondshistorie quantitativ und qualitativ. Basis ist ein Bewertungsmodell, in das zu 70 Prozent Performance und zu 30 Prozent Risiko-Indikatoren einfließen. Die Bewertung neuer Fonds erfolgt qualitativ (Note nicht in Klammern). Mit zunehmender Fondshistorie ergänzen qualitative Kriterien quantitative Kennzahlen. Nach fünf Jahren bewertet Feri die Managementqualität nur quantitativ. Feri vergibt **fünf Noten**, die von A (sehr gut) bis E (schwach) reichen. Zusatzur: Der Fonds ist unter Beobachtung, da sich im Management etwas geändert hat.



Lipper bewertet Fonds nach vier Kriterien. **Kapitalerhalt (K):** Verlustrisiko gegenüber der Vergleichsgruppe. **Konsistente Erträge (E):** Hoch bewertete Fonds haben eine höhere Wahrscheinlichkeit, jahrelang gleichbleibende Erträge zu erzielen. **Absolute Erträge (A):** Hoch bewertete Fonds haben die Wettbewerber durch starke, absolute Erträge übertrifft. **Gebühren (G):** Kosten gegenüber der Vergleichsgruppe. In allen Disziplinen bewertet Lipper mit Zahlen von 5 bis 1. Die jeweils 20 besten Prozent der Fonds bekommen eine 5, die nächsten 20 Prozent eine 4 und so weiter.



Im Rahmen des Fondsmanager-Ratings analysiert die Sauren Fonds-Research AG anhand persönlicher Gespräche das Profil eines Fondsmanagers, seine Anlagephilosophie, den Investmentprozess und die Vergangenheitserfolge. Auch das Fondsvolumen und die Frage, wie sensibel die jeweilige Anlagephilosophie auf steigende Volumina reagiert, spielen eine Rolle. Bei jährlich über 250 Interviews erhalten nur die erfolgversprechendsten Manager ein Rating. Je nach Einschätzung vergibt Sauren als Gütesiegel **eine, zwei oder drei Goldmedaillen**. Bereits eine Goldmedaille gilt als hohe Auszeichnung.



Sterne: Jeden Monat prüft Morningstar, wie gut einzelne Fonds europaweit in ihrem entsprechenden Segment abgeschnitten haben. Die Anzahl der Sterne gibt an, wo der Fonds in Bezug auf die Performance in seiner Kategorie steht. **Fünf Sterne:** Fonds zählt zu den besten 10 Prozent und 32,5 Prozent. **Drei Sterne:** zu den mittleren 35 Prozent. **Zwei Sterne:** untere 32,5 Prozent bis untere 10 Prozent. **Ein Stern:** zu den schlechtesten 10 Prozent.

... und so werden die Tabellen gelesen

Fondsname: Hier steht die Kategorie, in welcher der Fonds geführt wird und darunter der Name des Fonds. Innerhalb der einzelnen Rubriken sind die Fonds alphabetisch sortiert.

Rücknahmepreis: Das ist der Preis, den ein Anleger beim Verkauf seiner Fondsanteile erhält. Auswertungstag Performance: 5. Sept. 2012

Performance: (Wertentwicklung) Sie zeigt die Entwicklung des Fondspreises inklusive Ausschüttungen. Interne Gebühren sind bereits abgezogen. Der einmalig fällige Ausgabeaufschlag ist nicht berücksichtigt. Auswertungstag Performance: 5. Sept. 2012

Volatilität: In der Statistik als Standardabweichung bekannt. Die Volatilität sagt aus, wie stark der Fondspreis schwankt. Hier über 36 Monate gemessen.

Rendite: Durchschnittlicher jährlicher Ertrag seit Auflegung (bei vor 1970 gestarteten Fonds seit 1970).

Fondsname	WKN ¹⁾	Rücknahmepreis in €	Performance / Ranking ²⁾						Ratings ³⁾						Volatilität ⁴⁾ in %	Rendite ⁵⁾ in %	Auf-lage	Fonds-volumen in Mio €
			lfd. Jahr	3 Jahre	5 Jahre	FWW	Telos	Feri	K	E	G	A	Sauren	Morningstar				

Aktienfonds

Aktienfonds All Cap Welt																					
Durchschnittswerte / Anzahl der Fonds			10,7	438	30,7	388	-11,7	316									12,7		296		
1. SICAV European Advice Equities AP2	A0B83H	105,6	15,7	33	22,6	284	-20,6	249	⊕	-	(D)	1	2	2	-	-	★★	20,3	0,7	9/04	15
3 Banken Dividend Stock-Mix (A)	A0D968	8,5	9,9	284	20,6	295	-18,9	235	⊕⊕	-	(C)	2	5	2	-	-	★★	11,0	1,1	3/05	26
3 Banken Nachhaltigkeitsfonds	A0DJZ8	10,8	13,6	83	23,0	278	-15,7	198	⊕⊕	-	(C)	2	4	2	-	-	★★	11,9	0,7	10/01	62
3 Banken Sachwerte-Aktienstrategie (T)	-	10,2	-	-	-	-	-	-	-	-	-	-	-	-	-	-	-	-	-	1/12	51
3 Banken Value-Aktienstrategie	A1H9HR	10,7	8,1	351	-	-	-	-	-	-	-	-	-	-	-	-	-	5,3	5/11	42	
ABAKUS World Dividend Fund	A0JDNT	58,7	12,1	175	50,5	25	1,9	39	⊕⊕⊕⊕⊕	-	(B)	5	5	5	-	-	★★★★	10,4	2,5	2/06	23
Aberdeen Global - World Equity Fund A2	989897	12,0	12,1	170	51,2	22	14,1	10	⊕⊕⊕⊕⊕	AAA-	(A)	5	5	5	4	-	★★★★★	11,7	2,3	2/99	2.724
Aberdeen Global - World Equity Income E1	A1JFM1	10,9	-	-	-	-	-	-	-	-	-	-	-	-	-	-	-	-	-	2/11	-
Aberdeen Global Ethical World Equity A2	A1H5ER	7,9	11,1	219	-	-	-	-	-	-	-	-	-	-	-	-	-	-	3,5	12/10	132
Aberdeen Global Responsible Wld Eqty A2	A0MSAS	7,2	11,2	215	43,6	70	-	-	⊕⊕⊕⊕⊕	-	-	4	5	4	-	-	★★★★	12,2	1,0	11/07	138
ACATIS Aktien Global Fonds UI A	978174	186,5	13,4	98	24,8	260	-1,8	61	⊕⊕⊕	AAA-	(B)	2	5	2	4	●●	★★	11,2	8,8	5/97	268
ACATIS Ch Sel WALLBERG ACATIS Val Inside	984336	63,2	10,1	277	20,9	293	-9,1	131	⊕⊕⊕	-	(C)	2	4	2	1	●●	★★	12,1	2,2	1/02	10
ACATIS Fair Value Aktien Global EUR	964894	133,2	12,1	177	3,3	367	-18,0	219	⊕	-	-	-	-	-	-	-	★★	12,7	3,5	5/04	19
ACC Alpha select AMI	724864	21,8	4,7	406	22,8	279	-7,8	119	⊕⊕	-	(B)	2	5	2	3	-	★★★★	10,7	-	2/02	7
ACMBernstein - Global Value Portfolio A	659144	8,5	6,2	387	9,1	354	-40,3	305	⊕	-	(E)	1	3	1	3	-	★	14,3	-3,0	4/01	284
ACMBernstein - GlobalValue Portf. Euro A	A0J3RC	8,5	4,3	409	-1,0	375	-47,0	315	⊕	-	(E)	1	1	1	-	-	★	16,7	-8,4	5/06	2
ACMBernstein Gbl Eqty Blend Portf Euro A	A0J3RD	9,2	6,8	374	7,3	359	-41,0	306	⊕	-	(E)	1	2	1	-	-	★	15,7	-7,3	5/06	9

1) Wertpapierkennnummer

2) Rang innerhalb der jeweiligen gesamten Kategorie

3) Informationen zu den Ratings siehe Seite 2

4) durchschnittliche jährliche Schwankung über 36 Monate

5) durchschnittlicher jährlicher Ertrag abzüglich Ausgabeaufschlag seit Auflegung

Auswertungstag Performance: 5. Sept. 2012

Quelle: FWW

AKTIENFONDS

Fondsname	WKN ¹⁾	Rücknahme- preis in €	Performance / Ranking ²⁾						Ratings ³⁾							Volati- lität ⁴⁾ in %	Ren- dite ⁵⁾ in %	Auf- lage	Fonds- volu- men in Mio €		
			1 Jahr		3 Jahre		5 Jahre		FWW	Telos	Feri	Lipper			Sauren					Morningstar	
			in %	Rang	in %	Rang	in %	Rang				K	E	G	A						
(Fortsetzung) Aktienfonds All Cap Welt																					
ACMBernstein Gbl Equity Blend Portf. A	A0DK7R	13,7	8,8	333	17,7	308	-34,6	296	☉	-	(E)	2	3	2	-	-	★★	13,6	0,4	6/03	294
ACMBernstein Global Growth Trends Euro B	A0J4KV	9,0	8,1	348	11,5	336	-40,1	303	☉	-	(E)	1	2	1	-	-	★	15,4	-7,7	5/06	10
ACMBernstein Global Growth Trends Port A	974264	48,1	11,5	209	28,2	236	-27,9	280	☉☉	-	(E)	3	4	3	2	-	★★	13,3	6,4	4/95	639
ACMBernstein Thematic Research A	986633	12,3	6,4	384	16,8	312	-12,7	166	☉	-	-	-	-	-	-	-	-	16,3	2,3	8/96	63
ADVANTAGE STOCK (T)	765372	86,5	10,6	247	26,5	250	-4,3	89	☉☉☉	-	(C)	2	5	2	4	-	★★★★	10,2	-1,1	8/01	12
Adviser I Funds - Albrecht&Cie Optisele P	933882	161,1	6,6	378	26,0	252	-3,8	82	☉☉☉	-	(B)	3	5	3	3	-	★★★★	10,4	4,0	4/00	50
AG Ostalb Global Fonds	A0Q25C	104,8	7,7	359	21,4	292	-	-	☉	-	-	5	1	5	-	-	★★	15,7	1,3	7/08	12
AGIF - Allianz Global Equity AT USD	921893	7,1	16,1	22	41,3	91	-9,5	138	☉☉☉☉	-	(C)	4	4	4	-	-	★★★★	12,9	-3,1	6/00	64
AGIF Allianz Demographic Trends AT USD	A0Q0U9	11,7	9,0	320	31,5	206	-	-	☉☉	-	-	3	4	3	-	-	★★★★	14,2	14,1	12/08	7
AGIF Allianz Global Sustainability A EUR	157662	14,4	13,0	125	39,2	111	-8,6	127	☉☉☉☉	-	(B)	4	4	4	-	-	★★★★	13,2	4,1	1/03	20
Aktien Opportunity UI	A0Q25K	45,4	10,9	230	17,8	305	-	-	☉	-	-	2	3	1	-	-	★	15,1	-1,6	7/08	10
Aktien Welt INKA	979470	32,6	1,0	423	10,7	344	-17,3	215	☉	-	(C)	1	4	1	-	-	★★★★	10,0	-1,9	11/99	12
Allianz Global Equity Dividend A (EUR)	847146	83,7	11,5	204	41,8	84	-13,9	181	☉☉☉☉	-	(C)	5	5	4	3	-	★★★★	12,2	4,3	6/96	145
Allianz Global Intellectual Cap. A EUR	926091	41,3	14,8	47	40,3	101	14,8	8	☉☉☉	-	-	-	-	-	-	-	★★★★	17,4	-1,4	9/99	42
Allianz Interglobal A (EUR)	847507	161,1	14,3	60	41,2	94	-9,8	141	☉☉☉☉	-	(C)	4	4	4	4	-	★★★★	12,8	-	2/71	669
Allianz Islamic Gbl Equity Opport AT USD	A0NJWQ	69,6	7,5	362	26,6	249	-	-	☉☉	-	-	2	4	2	-	-	★	12,0	1,6	5/08	17
Allianz Vermögensbildung Global A (EUR)	848184	30,7	11,0	226	37,2	138	-14,0	182	☉☉☉☉	-	(C)	4	4	4	4	-	★★★★	13,2	2,3	9/97	86
Alpha Centauri Aktien PI	A0DPKB	65,2	11,3	214	52,9	19	-2,1	64	☉☉☉☉	-	-	5	3	5	-	-	★★★★	17,1	4,6	1/06	48
AM Fortune Fund Offensive A	A0M8WS	97,5	9,7	291	23,1	275	-	-	☉☉	-	-	4	1	4	-	-	★★★★	13,6	-0,4	12/07	16
AMUNDI ETF MSCI WORLD - EUR I	A0X8ZX	130,6	13,4	96	44,0	64	-	-	☉☉☉☉☉	-	-	5	5	4	-	-	★★★★★	10,9	14,8	6/09	93
AMUNDI ETF MSCI WORLD EX EMU	A0RPV6	134,7	13,7	80	51,1	23	-	-	☉☉☉☉☉	-	-	5	5	5	-	-	★★★★★	10,9	16,3	6/09	80
AMUNDI ETF MSCI WORLD EX EUROPE	A0X8ZZ	130,9	13,7	76	50,7	24	-	-	☉☉☉☉☉	-	-	5	5	5	-	-	★★★★★	11,2	16,5	6/09	51
AMUNDI FUNDS Equity Global Alpha AU (C)	A1H4XA	68,0	7,6	361	-	-	-	-	-	-	-	2	3	2	-	-	★★	-	-1,4	6/11	32
Apus Capital Revalue Fonds	A1H44E	54,8	13,2	114	-	-	-	-	-	-	-	-	-	-	-	-	-	-	-	10/11	1
Aramea Aktien Select	A0YJME	47,8	10,2	276	-	-	-	-	-	-	-	-	-	-	-	-	-	-	-2,2	8/10	12
Astra-Fonds	977700	168,5	6,4	383	14,6	321	-14,1	184	☉	-	(C)	4	1	4	-	-	★★★★	11,6	7,6	7/95	388
Aviva Investors - Global Equity Income A	A0Q3RK	12,9	13,3	105	48,2	34	-	-	☉☉☉☉☉	-	-	5	5	5	-	-	★★★★	10,3	6,9	9/08	32
Aviva Investors Global Equity Thematic B	973936	3,0	13,0	124	42,8	77	-3,3	76	☉☉☉☉	-	(B)	4	5	4	-	-	★★★★	12,6	-	7/90	27
AXA Rosenberg Global Equity Alpha Fund B	691294	11,0	12,7	144	36,4	148	-14,5	186	☉☉☉☉	-	(C)	4	4	4	5	-	★★★★	12,4	-1,5	5/00	199
AXA Welt	847137	67,0	12,0	181	37,1	139	-15,9	203	☉☉☉	-	(C)	4	5	4	-	-	★★★★	12,9	3,4	1/89	50
AXA WF - Framlington Global A (thes.)	A1CW43	-	-	-	-	-	-	-	-	-	-	-	-	-	-	-	-	-	-	7/10	27
AXA WF Framl. Talents Global A thes	A0B93W	218,8	6,5	382	20,6	296	-30,9	288	☉	-	(D)	1	3	2	3	●	★★★★	15,5	-	4/04	152
B & P Vision - OptiMix World	A0B64V	146,4	7,4	364	30,4	215	-14,1	183	☉☉	-	(C)	2	4	2	-	-	★★★★	13,7	3,6	10/01	10
B & P Vision - Q-Selection Europe	A0B64X	41,2	6,0	392	17,7	309	-32,1	290	☉	-	(E)	1	3	1	-	-	★★	14,8	-3,9	3/01	9
Baloise Fd Invest BFI Equity Fund EUR R	A0F5MH	126,2	10,6	244	35,8	152	-9,1	132	☉☉☉☉	-	(C)	4	5	3	-	-	★★★★	12,3	0,7	9/05	436
Baloise Fund Inv Lux BFI InterStock CHF	676787	51,9	10,7	238	35,3	162	-8,1	122	☉☉☉	-	(C)	4	5	3	3	-	★★★★	12,5	-2,0	5/01	12
Barclays International Equity A	A0BL1T	4,3	11,8	190	41,4	90	-19,7	242	☉☉☉☉	-	(D)	4	5	4	-	-	★★★★	10,4	-	2/66	20
Baring Global Select Fund (USD)	626659	10,3	11,1	218	39,7	108	0,6	48	☉☉☉☉	-	(C)	4	4	4	-	-	★★★★	12,7	-0,5	2/01	33
Berenberg Syst Appr Global Stockpicker A	A0LBA1	105,3	12,7	140	37,3	132	-6,1	100	☉☉☉☉	-	(B)	3	5	3	-	-	★★★★	11,9	0,9	9/06	31
BGF Global Dynamic Equity Fund A2 USD	A0H1ET	9,8	10,2	273	37,3	134	5,3	27	☉☉☉☉☉	-	(A)	4	5	4	-	-	★★★★	10,9	2,3	2/06	723
BGF Global Enhanced Eqty Yield A2 USD	A0LB65	8,0	10,3	262	39,9	105	-2,6	71	☉☉☉☉☉	-	(B)	4	5	4	-	-	★★★★	10,7	0,0	10/06	159
BGF Global Equity Fund A2 USD	A0F5KX	4,7	10,9	231	28,6	234	-8,0	120	☉☉	-	(B)	2	4	2	-	-	★★	13,9	-	11/86	261
BGF Global Equity Income Fund A2 USD	A1C8TA	9,1	8,9	325	-	-	-	-	-	-	-	-	-	-	-	-	-	-	13,0	11/10	647
BGF Global Opportunities Fund A2 USD	971800	25,5	9,2	308	27,8	239	-1,3	55	☉☉☉☉	-	-	3	4	2	3	-	★★	12,6	-	3/96	69
BL-Equities Dividend B	A0MWCW	121,3	11,0	225	43,8	69	-	-	☉☉☉☉☉	-	-	3	5	3	-	-	★★★★	7,0	4,1	10/07	352
BL-Equities Horizon B	937804	601,7	8,9	330	33,0	189	13,9	12	☉☉☉☉☉	-	(B)	2	5	3	5	-	★★★★	8,4	-	3/97	47
BL-Global Equities B	577995	524,9	12,9	129	43,2	73	13,0	14	☉☉☉☉☉	-	(A)	4	5	4	5	-	★★★★	9,5	0,4	10/00	215
BLACK FERRYMAN - WORLD AGGRESSIVE FUND	TA1JF9H	70,1	-10,1	438	-	-	-	-	-	-	-	-	-	-	-	-	-	-	-23,6	5/11	0
BN & P DEMARK Global Fonds B	HAFX3B	8,9	1,1	422	3,4	365	-	-	☉	-	-	3	3	2	-	-	★★★★	5,8	-2,9	7/08	4
BNP PARIBAS L1 Div. World High Growth C	662635	122,6	8,4	342	22,3	286	-22,3	262	☉	-	(D)	2	3	2	-	-	★★★★	14,9	-1,9	1/99	53
BNP PARIBAS L1 Eqty High Div. World C	A0Q655	51,4	7,5	363	23,6	268	-22,5	264	☉☉	-	(D)	2	4	2	-	-	★★	12,3	0,4	5/05	17
BNP PARIBAS L1 Eqty World Minimum Var C	552712	279,6	11,7	196	44,2	63	-7,6	111	☉☉☉☉☉	-	(B)	4	5	5	-	-	★★★★	9,9	0,8	4/98	34
BNP PARIBAS L1 Equity World C	971915	168,2	5,9	394	26,1	251	-20,8	251	☉☉☉	-	(D)	2	4	2	-	-	★★★★	11,1	2,6	12/89	207
BNP PARIBAS L1 Model 6 C	A0Q6V2	34,1	8,1	350	32,4	197	-13,6	174	☉☉☉☉	-	(C)	3	5	3	-	-	★★★★	9,9	-3,4	7/01	19
BNP PARIBAS L1 OBAM Equity World C	A0B94X	101,9	4,1	410	-2,9	380	-47,8	316	☉	-	(D)	1	1	1	-	-	★	20,1	0,2	3/04	320
BNP PARIBAS L1 Sustainable Eqty World C	A0Q6TY	30,3	13,3	104	23,5	269	-24,8	275	☉☉	-	(E)	2	4	2	-	-	★★	12,4	-4,5	12/01	18
BNY Mellon Global Equity Fund USD A	798126	1,1	15,6	36	31,2	210	-12,3	163	☉☉☉	-	(D)	3	5	3	-	-	★★★★	11,7	0,2	12/01	202
BNY Mellon Long-Term Global Equity EUR A	A0NGOW	1,3	13,3	101	45,1	55	-	-	☉☉☉☉☉	-	-	4	5	4	-	-	★★★★	10,0	6,3	4/08	875
brauco.invest Aktien Welt B	570738	95,7	-2,5	432	-0,2	374	-35,6	300	☉	-	(D)	1	2	1	-	-	★	19,3	-0,4	5/02	2
BS Best Strategies UL Trend & Value EUR	A0MLQE	68,0	13,2	107	21,9	288	-30,8	287	☉	-	(E)	2	3	2	-	-	★★	15,0	-7,0	5/07	40
Calamos Global Equity Fund A USD Acc.</																					

AKTIENFONDS

Fondsname	WKN ¹⁾	Rücknahme- preis in €	Performance / Ranking ²⁾						Ratings ³⁾							Volati- lität ⁴⁾ in %	Ren- dite ⁵⁾ in %	Auf- lage	Fonds- volu- men in Mio €		
			lfd. Jahr	3 Jahre	5 Jahre	FWW	Telos	Feri	Lipper			Sauren	Morningstar								
			in %	Rang	in %	Rang	in %	Rang				K	E	G	A						
(Fortsetzung) Aktienfonds All Cap Welt																					
CF Equities HAIG-Flex B	930743	40,5	0,6	424	-1,2	376	-45,8	314	☉	-	-	1	2	1	-	-	★★	13,5	-	1/00	2
CHALLENGE International Equity S Class A	804149	7,4	10,4	258	25,6	256	-19,9	245	☉☉	-	(D)	2	4	2	-	-	★★★★	11,7	-	7/01	-
Challenger Global Four Fonds B	164282	9,4	13,1	117	10,0	347	-34,8	297	☉	-	(E)	1	2	1	-	-	★★	16,2	-0,6	12/02	3
Comgest Growth World	A0BK3M	11,3	9,0	319	34,0	176	-3,5	78	☉☉☉☉	-	(B)	3	5	3	-	-	★★★★	10,7	3,5	11/03	12
Comgest Monde	939942	889,2	8,4	341	33,1	187	3,0	35	☉☉☉☉	-	(A)	3	5	3	-	-	★★★★	10,5	8,7	6/91	81
ComStage ETF MSCI World TRN I	ETF110	25,5	12,7	138	41,3	92	-	-	☉☉☉☉☉	-	-	5	5	5	-	-	★★★★★	11,4	13,6	11/08	24
CONVEST 21 VL	976963	31,1	12,5	151	40,4	100	-15,1	193	☉☉☉☉	-	(C)	4	5	4	4	-	★★★★	11,9	3,3	2/96	168
CPH Capital Global Equities Sub-Fund 6 R	A1JJJ5	130,6	19,4	4	-	-	-	-	-	-	-	-	-	-	-	-	-	-	29,7	8/11	85
CS Equity Fund (Lux) Gbl Security B USD	A0LEEE	10,1	15,9	26	58,2	13	19,1	4	☉☉☉☉☉	-	-	5	5	5	-	-	★★★★★	11,9	4,1	10/06	45
CS Equity Fund (Lux) Global Value B EUR	796586	6,8	1,6	420	23,5	270	-3,5	80	☉☉	-	(B)	2	4	2	-	-	★★★★	13,3	-3,3	6/01	306
CS ETF (IE) on MSCI World B	A1C9P2	80,7	13,5	88	-	-	-	-	-	-	-	-	-	-	-	-	-	-	-	1/11	21
CS Fund Lux Global Responsible Eq B EUR	A0RK85	144,8	7,3	366	24,1	264	-	-	☉☉	-	-	2	5	2	-	-	★★	10,4	10,7	1/09	105
Danske Invest - Global StockPicking A	603333	13,7	11,7	193	38,2	123	-4,3	90	☉☉☉☉	-	(B)	4	5	4	3	-	★★★★	11,9	-3,1	10/00	115
Davis Global Fund A	974261	16,3	6,1	391	25,2	258	-16,7	208	☉☉☉	-	-	-	-	-	-	-	★★	13,6	5,2	4/95	10
DB Platinum CROCI World R1C-E	A0M74M	104,4	12,0	179	34,6	168	-	-	☉☉☉☉	-	-	3	5	3	-	-	★★★★	11,3	0,9	12/07	101
db x WLD CONSUM DISCRETIO TRN IDX 1C	DBX0G5	11,5	17,7	11	-	-	-	-	-	-	-	-	-	-	-	-	-	-	11,2	11/10	9
db x-trackers FTSE ALLWORLD EX UK ETF 1C	DBX1AQ	31,7	13,1	120	42,5	80	-	-	☉☉☉☉☉	-	-	-	5	-	-	-	★★★★	10,9	2,5	1/08	28
db x-trackers MSCI WORLD TRN IDX ETF 1C	DBX1MW	25,5	13,2	108	45,4	52	-1,6	58	☉☉☉☉☉	-	(B)	5	5	5	-	-	★★★★★	11,1	0,4	12/06	1.777
db x-trackers STO GBL SEL DIV 100 ETF 1D	DBX1DG	21,8	11,9	187	58,7	10	-8,2	124	☉☉☉☉☉	-	(B)	5	5	5	-	-	★★★★★	8,7	-2,9	6/07	250
Deka-BasisIndustrie CF	701947	59,9	6,7	375	37,5	130	-9,2	134	☉☉☉	-	-	5	3	4	5	-	★★★★	16,4	4,1	7/02	17
Deka-bAV Fonds	978622	27,5	11,5	210	34,2	172	-13,8	178	☉☉☉	-	(C)	3	4	3	5	-	★★★★	12,7	0,6	12/98	91
Deka-GlobalChampions CF	DKOECU	102,0	11,3	212	35,3	161	-4,1	87	☉☉☉☉	-	(C)	3	4	3	-	-	★★★★	12,8	0,6	12/06	106
Deka-MegaTrends CF	515270	39,9	13,5	86	33,9	177	-23,4	270	☉☉	-	(D)	3	4	3	5	-	★★★★	13,5	0,0	5/01	43
Deka-Recovery CF	DK1A4M	96,6	12,8	136	13,4	328	-	-	☉	-	-	1	2	1	-	-	★	17,0	-0,7	9/08	9
DekaLux-GlobalValue CF	989088	36,4	11,7	194	36,1	149	-16,7	207	☉☉☉	-	(D)	4	4	3	4	-	★★★★	13,1	0,1	1/99	40
DekaSpezial CF	847466	205,7	12,5	154	35,8	153	-10,4	146	☉☉☉	-	(C)	4	4	4	5	-	★★★★	13,0	4,5	7/78	337
Delta Lloyd L Equity Selection B	580446	190,1	12,1	171	29,3	225	-14,7	189	☉☉	-	(C)	3	4	2	-	-	★★★★	11,7	-2,1	11/99	29
Delta Lloyd L Global Theme Fund B	A0RE6A	-	-	-	-	-	-	-	-	-	-	-	-	-	-	-	-	-	-	1/10	346
Dexia Equities L Sustainable World C	578004	183,7	10,3	263	35,5	159	-12,8	167	☉☉☉☉	-	(C)	4	5	4	3	-	★★★★	10,6	-2,5	8/00	137
Dexia Quant Equities World C	A0DJJS	96,6	12,3	160	41,5	88	-13,5	173	☉☉☉☉	-	(C)	5	5	5	-	-	★★★★	11,1	-0,5	12/05	141
Dexia Sustainable Pacific C	550965	18,0	6,4	385	15,8	318	-20,5	248	☉☉	-	-	3	3	3	-	-	★★★★	13,9	-	9/00	40
Dexia Sustainable World C	A0MMAC	17,1	10,2	275	34,9	164	-13,0	169	☉☉☉☉	-	(C)	4	5	3	-	-	★★★★	10,8	1,1	4/98	51
DJE - Agrar & Ernährung P (EUR)	A0NGGC	131,8	21,0	1	60,4	8	-	-	☉☉☉☉☉	-	-	5	5	5	-	-	★★★★	11,7	6,7	6/08	61
DJE - Dividende & Substanz P (EUR)	164325	242,8	9,4	304	23,8	265	2,3	38	☉☉☉	-	(B)	2	5	2	-	-	★★★★★	10,9	9,7	1/03	1.122
DNB - Global SRI	986058	2,0	11,0	227	38,8	116	-4,2	88	☉☉☉	-	-	4	4	4	5	-	★★★★	13,6	-	8/90	63
DWS Akkumula	847402	569,8	10,3	264	10,7	345	-9,6	140	☉☉	-	(C)	1	3	1	5	●●	★	13,8	6,0	7/61	2.970
DWS Concept Winton Global Equity A2	DWSK17	77,6	-	-	-	-	-	-	-	-	-	-	-	-	-	-	-	-	-	2/12	49
DWS Global Growth	515244	66,2	14,0	65	46,7	45	14,9	6	☉☉☉☉☉	-	(A)	5	5	5	-	-	★★★★	12,5	5,2	11/05	275
DWS Global Thematic A2	A0KERF	68,1	9,0	318	25,9	254	-20,5	247	☉☉	-	(D)	3	4	3	-	-	★★★★	13,4	-2,5	9/06	14
DWS Global Value	939853	142,5	10,6	249	29,0	227	-7,7	115	☉☉☉	-	(C)	3	5	2	5	-	★★★★	11,6	3,4	6/01	386
DWS Intervest	847401	114,8	9,5	297	-7,0	385	-25,8	277	☉	-	(E)	1	3	1	5	●	★	12,7	2,7	5/59	193
DWS Invest Global Equities LC	551444	116,0	8,6	336	23,8	266	-16,8	211	☉☉☉	-	(D)	2	5	2	4	-	★★★★	10,1	1,5	6/02	157
DWS Invest Global ex Japan (USD) A2	DWS0BZ	65,6	10,9	234	27,5	244	-18,6	228	☉☉	-	(D)	-	4	-	-	-	★★★★	13,4	-2,9	11/06	41
DWS Invest Global Thematic LC	DWS0BQ	83,9	10,4	256	27,7	240	-18,1	220	☉☉	-	(D)	3	4	3	-	-	★★★★	13,1	-3,0	11/06	166
DWS Invest Global Value LC	DWS0AB	103,5	10,2	274	27,9	238	-4,8	95	☉☉☉	-	(B)	2	5	2	-	-	★★★★	11,0	0,7	11/06	16
DWS Invest Responsibility LC	552512	96,0	9,2	310	22,1	287	-17,2	213	☉☉☉	-	(C)	2	5	2	3	-	★★★★	9,9	-0,4	6/02	13
DWS Invest Top Dividend LC	DWS0ZD	126,7	9,8	287	-	-	-	-	-	-	-	-	-	-	-	-	★★★★	-	11,8	7/10	1.137
DWS Invest Top Dividend Premium LC	DWS0SR	108,2	1,8	419	-	-	-	-	-	-	-	-	-	-	-	-	-	-	8,1	8/11	49
DWS Top Dividende	984811	89,1	9,7	290	48,8	32	14,8	7	☉☉☉☉☉	-	(A)	5	5	5	-	-	★★★★	8,8	10,0	4/03	8.194
DWS Vermögensbildungsfonds I	847652	87,2	10,5	254	13,4	329	-13,1	170	☉☉	-	(C)	2	3	1	5	●●	★★	13,3	7,8	12/70	5.101
DWS Vermögensbildungsfonds I (Lux)	A0DNJE	110,4	10,2	271	12,1	334	-14,8	190	☉☉	-	-	1	3	1	-	●●	★	13,4	1,9	2/05	81
DWS ZukunftsInvestitionen	515248	57,9	11,1	220	48,2	33	-2,3	68	☉☉☉☉	-	-	5	4	5	-	-	★★★★	15,5	3,4	4/06	212
DWS Zukunftsstrategie Aktien	984807	22,1	10,7	241	10,8	343	-26,1	278	☉	-	(E)	5	4	5	-	-	★	12,9	-0,3	6/00	33
E.ON Aktienfonds DWS	984803	28,9	7,8	358	14,6	320	-16,5	205	☉☉	-	(D)	1	4	4	-	-	★★	11,8	0,2	6/00	52
Edmond de Rothschild Selective World A	A0X9V0	116,4	9,9	283	19,0	301	-	-	☉	-	-	2	2	2	-	-	★★	16,3	3,6	6/08	90
Eqty Active Indexing All Coun Wrld	A0M9D3	76,9	7,0	370	7,4	357	-	-	☉	-	-	1	3	1	-	-	★	13,3	-5,6	2/08	116
ESPA STOCK NEW CONSUMER (T)	A0MR5D	95,9	13,6	84	44,0	65	-6,7	105	☉☉☉☉	-	-	4	5	4	-	-	★★	12,0	-0,7	2/07	8
ESPA VINIS Stock Global (T)	A0J36T	169,8	10,5	251	32,6	194	1,1	43	☉☉☉☉	-	(A)	3	5	3	-	-	★★★★	10,8	6,2	7/03	214
F&C Stewardship International (A)	A0H0G1	9,9	14,3	61	38,1	125	-3,9	83	☉☉☉☉☉	-	(A)	4	5	4	-	-	★★★★	10,6	-0,1	10/06	75
Federated Strategic Value Eqty A dis USD	A0LCTX	6,6	9,4	300	64,7	5	16,4	5	☉☉☉☉☉	-	(B)	5	5	5	-	-	★★★★★	9,2	2,2	3/07	0
FG&W Fund - Global Oppor2nities	541436	51,8	16,9	16</																	

AKTIENFONDS

Fondsname	WKN ¹⁾	Rücknahme- preis in €	Performance / Ranking ²⁾						Ratings ³⁾								Volati- lität ⁴⁾ in %	Ren- dite ⁵⁾ in %	Auf- lage	Fonds- volu- men in Mio €		
			1 Jahr		3 Jahre		5 Jahre		FWW	Telos	Feri	Lipper			Sauren	Morningstar						
			in %	Rang	in %	Rang	in %	Rang				K	E	G	A							
(Fortsetzung) Aktienfonds All Cap Welt																						
Fidelity Funds Global Industrials A EUR	941119	34,1	5,0	399	33,3	186	3,2	33	☆☆☆	-	-	2	2	1	-	-	☆☆☆	17,3	4,7	9/00	181	
Fidelity Funds International Fund A USD	973269	26,3	13,5	94	40,9	98	-5,6	97	☆☆☆☆	-	(B)	4	5	4	2	-	☆☆☆☆	12,4	6,1	12/91	1.203	
Fidelity Funds MoneyBuilder Global A EUR	A0EAD1	26,7	14,0	66	37,3	135	-7,8	118	☆☆☆	-	(B)	2	4	2	-	-	☆☆☆	12,9	4,6	5/05	17	
Fidelity Global Demographics A Acc USD	A1JUFQ	8,0	-	-	-	-	-	-	-	-	-	-	-	-	-	-	-	-	-	-	3/12	-
Fidelity Global Dividend A acc EUR H	A1JSY4	11,0	-	-	-	-	-	-	-	-	-	-	-	-	-	-	-	-	-	-	1/12	10
Fidelity Global Opportunities A Acc EUR	A0LE0K	11,6	13,3	103	45,6	51	6,3	23	☆☆☆☆	-	-	5	5	5	-	-	☆☆☆☆	11,4	2,7	10/06	305	
First Private Aktien Global A	A0KFRT	52,7	3,3	415	33,1	188	-9,3	136	☆☆	AA	(B)	3	5	3	-	●	☆☆☆	11,9	0,9	12/06	85	
First State Global Opportunities A Acc	765892	2,4	10,0	282	34,6	166	-3,5	79	☆☆☆☆	-	(B)	4	4	4	3	-	☆☆☆	13,8	4,9	8/99	42	
FIVV-Aktien-Global-Select-UI	979086	54,2	8,1	352	9,8	348	-18,7	230	☆☆	-	(C)	1	5	1	-	-	★	9,1	0,8	10/00	7	
Flossbach von Storch - Aktien Global F	989975	155,8	8,2	346	29,9	217	14,0	11	☆☆☆☆	-	(B)	3	5	4	-	●	☆☆☆	8,9	3,4	5/99	172	
Flossbach von Storch - Global Opp P	A0RCKJ	154,2	15,8	30	41,6	87	-	-	☆☆☆☆	-	-	-	-	-	-	-	☆☆☆☆	10,1	-	12/08	41	
FMM-Fonds	847811	344,3	5,3	398	11,4	337	-6,4	103	☆☆	-	(C)	4	1	3	3	●●●	☆☆☆	10,7	8,2	8/87	591	
Franklin Global Growth Fund Class A acc	602746	8,9	17,5	12	47,5	37	0,5	49	☆☆☆☆	-	(B)	5	5	5	3	-	☆☆☆	13,0	-1,6	12/00	91	
Franklin Mutual Gbl Discovery A acc USD	A0DQXV	10,7	11,8	189	34,6	167	7,7	21	☆☆☆☆	-	(B)	3	5	3	-	-	☆☆☆	10,3	3,8	10/05	703	
Franklin Templeton Gbl Grwth and Val A a	749659	14,8	15,6	37	39,3	109	-3,1	74	☆☆☆☆	-	(B)	4	4	3	-	-	☆☆☆	12,6	3,9	9/02	62	
Franklin World Perspectives A acc USD	A0RAKE	11,2	12,4	156	47,8	35	-	-	☆☆☆☆	-	-	5	5	5	-	-	☆☆☆☆	11,2	11,9	10/08	54	
FT Global HighDividend	531741	55,6	9,4	303	19,2	300	-21,6	256	☆☆	-	(D)	2	3	2	-	-	☆☆	13,2	4,0	11/02	47	
FT GlobalDynamik	977298	33,1	11,4	211	32,9	191	-19,0	236	☆☆☆	-	(D)	4	5	4	3	-	☆☆☆	11,3	-2,0	1/98	9	
FT InterSpezial	847800	24,0	11,3	213	19,8	298	-23,1	268	☆☆	-	(E)	2	4	2	3	-	☆☆	12,4	5,4	9/70	168	
FT New Generation	977036	19,1	17,2	14	9,7	350	-32,6	292	☆☆	-	-	1	3	1	2	-	☆☆	13,9	-7,0	6/99	17	
GALIPLAN Aktien Global AMI	A0F5HG	82,8	-7,1	436	-2,4	379	-22,6	265	☆☆	-	(C)	1	5	1	-	-	☆☆	6,1	-2,7	12/05	2	
GAM Star Gbl Eqty Infla Focus USD II ac	A1H6GS	105,7	8,4	340	-	-	-	-	-	-	-	-	-	-	-	-	-	-	1,1	1/11	175	
GAM Star Worldwide Equity USD inc.	A0JJ2N	1.738,2	13,5	89	24,4	262	-7,2	109	☆☆	-	(C)	2	4	2	-	-	☆☆	13,3	0,4	2/06	166	
GAP Portfolio UI	A0M130	115,9	4,0	411	27,0	247	-	-	☆☆	-	-	5	1	5	-	-	☆☆☆☆	14,0	4,5	11/07	93	
Generali Inv Global Multi Utilities Dx	728457	160,3	1,3	421	9,4	352	-17,4	216	☆☆	-	-	2	3	2	-	-	☆☆	14,3	5,8	5/04	22	
Gerling Global Aktienfonds	984730	7,8	14,7	50	43,8	67	-11,8	158	☆☆☆☆	-	-	2	4	3	-	-	☆☆☆☆	12,6	-8,5	1/00	58	
GFS Aktien Anlage Global	A0NEKB	50,1	4,7	407	2,8	368	-	-	☆☆	-	-	1	2	1	-	-	☆☆	17,6	0,4	9/08	10	
GIS High Conviction Equity (USD)	DWS0UZ	112,4	14,4	57	17,8	307	-	-	☆☆	-	-	-	-	-	-	-	☆☆	14,2	13,0	3/09	10	
GLG Global Equity Class I T USD	987997	-	-	-	-	-	-	-	☆☆	-	-	-	-	-	-	-	-	13,1	-	1/97	85	
Global Advantage Fds Major Mkts High Val	972580	1.788,4	8,3	344	12,1	333	-23,9	272	☆☆	-	(D)	1	3	1	-	●●	☆☆☆	13,7	-	5/93	238	
Global Equity Value Select T	A0J3GE	83,5	9,5	298	20,1	297	-18,3	223	-	-	(D)	2	4	2	-	-	☆☆☆☆	13,9	-2,6	5/06	13	
Global Return Fund	987927	92,6	9,5	295	11,3	339	-39,2	302	☆☆	-	(E)	1	4	1	2	-	☆☆	10,5	2,1	8/91	10	
Goldman Sachs Global Equity Portfolio A	A0HNQ8	8,4	15,9	27	33,9	179	-11,7	157	☆☆☆☆	-	(C)	4	5	4	-	-	☆☆☆☆	12,1	-0,3	11/05	12	
Gottlieb Daimler Aktienfonds DWS	976990	37,4	13,5	87	35,7	156	-2,5	70	☆☆☆☆	-	(B)	4	4	4	5	-	☆☆☆	15,1	3,3	5/99	161	
Grand Cru	A0RC2G	114,3	-0,1	427	-1,3	377	-	-	-	-	-	1	4	1	-	-	☆☆	-	3,7	12/08	6	
GreenEffects NAI-Wertefonds	580265	108,1	13,7	79	12,7	332	-19,0	237	☆☆	-	(C)	1	3	1	-	-	☆☆☆	13,2	0,0	10/00	-	
GS Gbl CORE SM Eqty Port Base Dist Snap	A0DK5H	9,7	13,6	82	36,9	142	-9,5	139	☆☆☆☆	-	(C)	4	5	4	-	-	☆☆☆☆	11,7	3,4	10/04	87	
GS Gbl Eqty Partners Portfolio Base Acc	A0JD9X	7,8	13,9	71	25,4	257	-7,7	114	☆☆☆	-	(C)	3	4	2	-	-	☆☆☆	13,2	-1,0	2/06	123	
GSAM Global Sustain Equity Base Acc Snap	A0Q6KD	8,0	10,7	242	29,6	222	-	-	☆☆☆☆	-	-	3	5	3	-	-	☆☆☆☆	11,2	3,6	9/08	60	
Gutmann Aktienfonds	930731	6,0	15,2	43	44,5	60	-6,5	104	☆☆☆☆	-	(B)	4	4	4	2	-	☆☆☆☆	13,1	-1,0	12/95	16	
Harris Associates Global Value R/A USD	534029	148,2	9,0	322	32,0	202	-11,1	153	☆☆☆☆	-	(C)	3	4	3	1	-	☆☆☆	13,7	2,0	7/01	245	
Henderson Gartmore Gbl Focus R USD Acc	A0DNEY	4,8	15,5	38	30,5	214	-17,1	212	☆☆	-	-	3	3	3	-	-	☆☆☆	14,9	3,1	3/05	28	
Henderson Horizon Gbl Opportunities A2	982682	10,5	12,5	153	42,5	79	-3,2	75	☆☆☆☆	-	(B)	5	5	4	2	-	☆☆☆	12,7	0,2	11/01	4	
HSBC GIF Emerging Wealth AC	A0M9CC	6,1	9,1	312	27,5	245	-	-	☆☆	-	-	2	4	3	-	-	☆☆☆	13,8	-2,2	12/07	15	
HSBC ISF MultiAlpha Global Equity AC	A0Q7HO	6,8	14,4	58	-	-	-	-	☆☆	-	-	-	-	-	-	-	-	12,1	-	7/08	118	
HSBC MSCI WORLD ETF	A1C9KK	10,2	13,2	109	-	-	-	-	-	-	-	-	-	-	-	-	-	-	6,5	12/10	74	
Ignis International Gbl Equity EUR A Acc	A1CX1N	1,0	9,4	302	-	-	-	-	-	-	-	-	-	-	-	-	-	-	2,3	8/10	38	
ING (L) - Invest Gbl Opportunities P Cap	A0LG8Q	276,4	12,9	130	33,6	182	-0,2	51	☆☆☆	-	(B)	3	4	3	-	-	☆☆☆	13,0	3,7	8/06	355	
ING (L) - Invest World X Cap.	659212	153,7	13,4	95	34,1	173	-5,8	98	☆☆☆	-	(B)	3	4	3	2	-	☆☆☆	12,8	-	12/93	168	
ING (L) Invest Gbl High Dividend X cap	750456	262,1	11,1	221	36,6	147	-15,3	194	☆☆☆☆	-	(C)	3	5	4	1	-	☆☆☆	9,2	-	4/02	443	
Invesco Global Equity Income Fund A thes	A1JDBL	34,9	12,3	162	-	-	-	-	-	-	(B)	1	5	2	-	-	☆☆☆☆	-	-	10/11	109	
Invesco Global Select Equity Fund A	215140	8,3	10,6	246	46,9	43	-9,8	142	☆☆☆☆	-	(C)	5	5	5	2	-	☆☆☆☆	10,5	-	1/83	30	
Invesco Global Structured Equity Fund A	A0LELN	24,9	8,9	326	42,0	83	-18,8	232	☆☆☆☆	-	(C)	3	5	5	-	-	☆☆☆☆	10,5	-3,2	12/06	56	
Invesco Umwelt und Nachhaltigkeits Fonds Invest Global	847047	60,3	6,9	372	22,6	283	-14,5	187	☆☆	-	-	2	4	2	-	-	☆☆☆	13,1	-	10/90	18	
Investec Gbl Free Enterprise A A net GBP	975792	53,3	13,5	93	45,1	56	8,3	20	☆☆☆☆	-	(A)	5	5	4	-	-	☆☆☆☆	11,3	2,1	10/99	98	
Investec Global Equity Fd A Acc net GBP	A0B72F	5,1	14,0	67	41,0	97	-13,7	175	☆☆☆	-	(C)	5	3	5	4	-	☆☆☆☆	15,4	7,9	2/94	412	
Investec Global Equity Fd A Acc net GBP	A0H0XX	1,0	11,7	195	43,9	66	-8,9	128	☆☆☆☆	-	(B)	5	4	5	4	-	☆☆☆☆	13,8	-0,4	7/00	693	
Investec GSF - EAFE Fund A Inc gross USD	A0QYE1	11,4	12,4	158	28,6	233	-19,7	241	☆☆	-	(D)	3	4	2	-	-	☆☆	14,3	-4,4	6/07	11	
Investec GSF Gbl Stra. Eqty F Acc gr USD	A0QYED	12,9	14,2	62	39,2	110	-16,4	204	☆☆☆	-	(C)	4	3	4	-	-	☆☆☆	14,6	-3,1	1/07	952	
Investec GSF Global Dynamic A Acc gr USD	A0QYET	75,9	12,1	172	44,3	61	-11,9	159	☆☆☆☆	-	(B)	5	4	5	-	-	☆☆☆☆	14,1	6,2	7/88	494	
iShares MSCI ACWI (DE)	A1JS9A	21,9	12,8	135	-	-	-	-	-	-	-	-	-	-	-	-	-	-	-	10/11	21	
iShares MSCI World	A0HGVO	13,3	12,9	132	39,8	106	-1,7	59	☆☆☆☆	-	(B)	4	5	4	-							

Fondsname	WKN ¹⁾	Rücknahme- preis in €	Performance / Ranking ²⁾						Ratings ³⁾								Volati- lität ⁴⁾ in %	Ren- dite ⁵⁾ in %	Auf- lage	Fonds- volu- men in Mio €		
			1 Jhr		3 Jahre		5 Jahre		FWW	Telos	Feri	Lipper			Sauren	Morningstar						
			in %	Rang	in %	Rang	in %	Rang				K	E	G	A							
(Fortsetzung) Aktienfonds All Cap Welt																						
ISP International Stock Picking Fund	971725	5,9	20,7	2	19,5	299	-23,4	271	⊛	-	(E)	1	3	1	-	-	★	15,2	0,9	6/91	21	
Janus Global Research Fund - A USD	A0JKSE	9,0	11,0	228	41,4	89	0,7	47	⊛⊛⊛⊛	-	(A)	4	5	4	-	-	★★★★	12,4	1,6	4/06	6	
Johannes Führ-UI-Aktien-Global	978190	81,7	9,9	285	14,4	322	-2,1	66	⊛⊛	-	(C)	1	4	1	2	-	★★	12,3	5,4	10/97	10	
JOHCM Global Select R GBP	A0RFHR	1,7	13,6	85	-	-	-	-	-	-	-	4	4	4	-	-	★★★★	-	-	9/08	906	
JPM Global Developing Trends Fd A a USD	A1JYZR	85,4	-	-	-	-	-	-	-	-	-	-	-	-	-	-	-	-	-	6/12	4	
JPM Global Dividend A (acc) - USD	A0M6Z1	66,7	11,9	185	40,0	102	-	-	⊛⊛⊛⊛⊛	-	-	3	5	3	-	-	★★★★	9,9	-0,2	11/07	-	
JPM Global Dynamic A (dist) - USD	580675	11,1	11,7	199	33,7	181	-13,1	171	⊛⊛⊛	-	(C)	4	4	4	2	-	★★★★	13,7	0,3	12/00	-	
JPM Global Equity (USD) A (dist) - USD	971606	16,6	12,2	167	27,6	241	-11,5	154	⊛⊛⊛	-	(C)	3	4	3	2	-	★★★★	12,9	3,1	11/88	-	
JPM Global Focus A (dist) - EUR	343439	21,4	13,1	118	36,7	146	-1,3	54	⊛⊛⊛⊛	-	(B)	4	4	4	-	●●	★★★★	14,1	8,8	5/03	-	
JPM Global Select Equity A (acc) - USD	988404	121,1	14,6	53	34,8	165	-5,1	96	⊛⊛⊛	-	(B)	4	5	3	2	-	★★★★	12,9	-	4/81	202	
JPM Global Socially Resp. A (dist) - USD	939861	4,5	10,1	280	21,7	289	-22,8	266	⊛⊛	-	(D)	2	4	2	-	-	★★	12,2	-6,5	6/00	130	
Julius Baer Equity Fund Special Value B	A0JC1G	111,9	7,1	369	28,3	235	5,0	29	⊛⊛⊛⊛	-	(B)	3	5	2	-	-	★★	9,1	1,7	1/06	215	
Julius Baer Equity Global Excellence CHF	A0BK3E	87,8	12,5	152	47,4	40	-1,7	60	⊛⊛⊛⊛⊛	-	(B)	5	5	5	-	-	★★★★	10,5	3,6	12/03	13	
Julius Baer Equity Global Excellence EUR	973209	115,3	12,1	178	39,1	113	-15,8	201	⊛⊛⊛⊛	-	(C)	4	5	4	3	-	★★★★	10,0	-0,3	10/98	27	
Julius Baer Global Stock Fund B	989595	77,4	9,1	315	24,2	263	-21,6	254	⊛⊛	-	(D)	2	4	2	2	-	★★	12,3	-1,9	2/99	44	
Jyske Invest Aggressive Strategy	A0B73C	78,4	12,3	164	49,8	26	-11,7	155	⊛⊛⊛⊛	-	(C)	5	5	5	3	-	★★★★	12,1	-	7/00	54	
Jyske Invest Favourite Equities	A0NCYM	78,4	12,3	164	49,8	26	-11,7	155	⊛⊛⊛⊛	-	(C)	5	5	5	-	-	★★★★	12,1	-	7/00	53	
Jyske Invest Global Equities	A0B67H	155,6	13,7	81	49,1	31	-15,9	202	⊛⊛⊛⊛	-	(C)	5	5	5	4	-	★★★★	12,9	-	12/93	22	
Kapitalfnds LK Aktien-Gbl-Divi-Unterfnds R	A0MQ70	41,7	10,8	236	35,7	155	-	-	⊛⊛⊛⊛⊛	-	-	2	5	3	-	-	★★	8,3	-	4/07	37	
Kapitalfnds L.K. Global Value-Unterfnd G	987554	35,0	5,3	397	3,4	366	-21,7	258	⊛	-	(D)	1	4	1	4	-	★★	11,8	-2,5	5/98	17	
KBC Eco Fund World (thes.)	A0JJ55	509,0	10,9	229	31,6	205	-13,9	180	⊛⊛⊛	-	(B)	3	4	3	3	-	★★★★	11,8	-	5/92	14	
KBC Eqty Industrials & Infrastructure th	A1JFVW	199,7	9,8	286	-	-	-	-	-	-	-	-	-	-	-	-	-	-	-0,1	2/11	3	
KBC Equity Fund Fallen Angels (thes.)	A0JKME	508,6	10,2	269	39,7	107	-10,4	147	⊛⊛⊛	-	(B)	5	4	4	4	-	★★★★	13,2	0,1	5/99	12	
KBC Equity Fund Global Leaders (thes.)	541825	268,6	10,3	261	32,8	192	-9,4	137	⊛⊛⊛	-	(B)	4	4	3	4	-	★★★★	12,1	-5,0	9/00	130	
KBC Equity Fund Growth by Innovation t	A0JKMU	160,1	11,9	186	47,5	39	-4,6	93	⊛⊛⊛⊛⊛	-	(B)	5	5	5	4	-	★★★★	11,3	-	6/98	54	
KBC Equity Fund High Dividend (thes.)	A0JKMW	852,5	11,9	184	46,0	48	-0,1	50	⊛⊛⊛⊛⊛	-	(B)	5	5	5	-	-	★★★★	10,0	6,0	5/03	247	
KBC Equity Fund Millennium (thes.)	A0JKM6	90,8	8,7	334	23,4	271	-13,9	179	⊛⊛	-	-	2	4	2	2	-	★★	12,4	-	5/98	77	
KBC Equity Fund New Shares (thes.)	937468	608,7	9,0	324	38,3	122	-19,7	243	⊛⊛⊛	-	-	4	5	4	4	-	★★★★	11,6	1,4	4/99	17	
KBC Equity Fund Quant Global 1 (thes.)	A0JKNH	3.394,1	13,2	110	38,4	121	-1,6	57	⊛⊛⊛⊛⊛	-	(B)	4	5	4	-	-	★★★★	11,1	3,2	10/02	7	
KBC Equity Fund Satellites (thes.)	A0RMV7	896,8	18,6	6	45,1	54	-	-	⊛⊛⊛⊛⊛	-	-	-	-	-	-	-	★★★★	11,5	17,4	1/09	18	
KBC Equity Fund World (thes.)	A1H555	272,5	10,8	237	34,0	175	-17,5	217	⊛⊛⊛	-	(D)	3	4	3	3	-	★★	12,3	-	11/76	92	
KBI Institutional Div PI Dev Eqty A EUR	A1JDPK	11,5	13,2	111	-	-	-	-	-	-	(A)	5	5	5	-	-	★★★★	-	10,3	3/11	128	
KBI Institutional Divid Plus Gbl A EUR	A1JDPM	11,7	13,0	126	-	-	-	-	-	-	(A)	5	5	5	-	-	★★★★	-	11,0	3/11	1.224	
KCD-Union Nachhaltig AKTIEN	532653	34,5	12,0	183	28,8	231	-13,0	168	⊛⊛⊛	-	(B)	3	4	2	3	-	★★	11,8	-1,6	3/01	39	
KEPLER Ethik Aktienfonds (T)	693474	115,4	9,3	306	29,6	221	-18,5	225	⊛⊛	-	(C)	3	4	3	3	-	★★	12,7	1,7	7/02	36	
KEPLER Growth Aktienfonds (T)	A0EANG	97,4	12,4	157	35,7	154	-26,7	279	⊛⊛	-	(D)	3	4	3	-	-	★★	12,8	-0,2	5/05	24	
KEPLER Value Aktienfonds (T)	A0Q7D4	108,3	8,9	331	22,6	282	-	-	⊛⊛	-	-	2	3	2	-	-	★★	13,9	2,3	8/08	12	
Keppler Lingohr Global Equity	A0JDCH	44,7	6,6	381	16,9	311	-21,7	260	⊛⊛	-	(D)	1	3	2	-	-	★★	14,7	-1,1	5/06	79	
Keppler-Global Value-LBB-INVEST	A0JKNP	22,2	10,5	252	17,9	304	-13,7	176	⊛⊛	-	(C)	2	4	2	-	-	★★	13,5	-3,4	7/07	33	
Klassik Aktien Fonds A	974570	148,4	12,6	148	14,0	323	-19,2	238	⊛	-	(D)	1	3	1	3	-	★	14,6	5,8	8/95	91	
Klassik MegaTrends Fonds T	926162	70,7	14,6	54	-5,9	383	-43,4	311	⊛	-	(E)	1	1	1	4	-	★	15,7	-2,6	9/99	25	
LBBW Nachhaltigkeit Aktien R	A0NAUP	59,6	4,9	403	6,3	362	-	-	⊛	-	-	1	1	1	-	-	★	16,5	5,0	10/08	19	
Legg Mason GC Global Equity A USD thes.	A0MU96	60,0	10,6	248	31,3	208	-16,7	210	⊛⊛⊛	-	(C)	3	4	3	-	-	★★	11,9	-3,8	5/07	1	
LGT Equity Fd Global Sector Trends CHF B	A1C3XB	821,9	9,1	313	-	-	-	-	⊛	-	-	-	-	-	-	-	-	-	3,1	8/10	107	
LGT Equity Fund Global Sec. Trends USD B	964798	1.122,1	8,6	338	13,7	324	-21,5	253	⊛	-	(D)	2	3	1	3	-	★	12,8	1,8	3/99	107	
LGT Equity Global Sector Trends EUR B	A1C3XA	1.018,2	9,0	316	-	-	-	-	-	-	-	-	-	-	-	-	-	-	0,9	9/10	107	
LGT Sustainable Impact Global Eqty EUR B	A0YF5E	1.182,8	9,4	301	-	-	-	-	-	-	-	-	-	-	-	-	-	-	6,5	12/09	26	
LIGA-Pax-Cattolico-Union	691565	1.162,8	13,2	112	21,5	290	-10,0	143	⊛⊛	-	(B)	2	3	2	-	-	★★	12,5	3,4	11/02	44	
LINGOHR-SYSTEMATIC-LBB-INVEST	977479	82,9	8,0	353	23,2	274	-17,3	214	⊛⊛	-	(D)	2	3	2	2	●●●	★★	15,1	7,8	10/96	1.309	
Living Planet Fund - Global Equity A	813955	117,4	10,5	253	16,8	313	-20,2	246	⊛⊛	-	(C)	2	4	2	-	-	★★	11,3	1,8	7/03	16	
LLB Aktien Global Trend (CHF)	A0B7KW	75,2	0,4	425	9,6	351	-	-	-	-	-	-	-	-	-	-	-	-	9,1	-	5/04	6
LO Funds - Generation Global (USD) P A	A0RNTW	8,1	14,3	59	42,1	82	-	-	⊛⊛⊛⊛⊛	-	-	4	5	4	-	-	★★★★	10,6	3,8	11/07	413	
Long Term Investment Fd SIA Classic EUR	A0JD7E	246,9	16,4	21	22,7	281	-42,1	308	⊛⊛	-	(C)	2	2	2	-	-	★★	18,0	-1,2	2/06	227	
Loomis Sayles Global Growth Fund R/A USD	A0RLLL	89,5	14,5	55	71,5	1	-	-	⊛⊛⊛⊛⊛	-	-	-	-	-	-	-	★★★★	14,0	6,8	9/08	-	
Löwen-Aktienfonds	976980	147,2	8,2	345	-6,8	384	-21,9	261	⊛	-	(D)	1	2	1	5	-	★	12,7	7,1	1/97	48	
LOYS Sicav - LOYS GLOBAL P	926229	17,7	11,5	205	36,8	145	5,7	25	⊛⊛⊛⊛	-	(B)	5	5	5	-	●●●	★★★★	12,9	-2,7	2/00	380	
LUX-EQUITY 1	973902	114,9	11,0	224	29,8	219	-15,4	195	⊛⊛	-	(C)	3	4	3	-	-	★★	13,5	2,2	12/93	44	
LUX-TOP 50 GLOBAL	926376	71,1	16,0	24	37,3	133	-2,1	65	⊛⊛⊛⊛	-	(B)	3	4	3	-	-	★★★★	13,3	0,0	7/97	31	
LVM Inter-Aktien-Fonds	930395	14,7	15,8	29	39,1	112	-7,0	107	⊛⊛⊛⊛	-	(C)	4	4	4	-	-	★★	13,1	-2,3	12/99	40	
LYXOR ETF MSCI ALL COUNTRY WORLD C-EUR	LYX0MG	125,1	13,1	122	-	-	-	-	-													

AKTIENFONDS

Fondsname	WKN ¹⁾	Rücknahme- preis in €	Performance / Ranking ²⁾						Ratings ³⁾								Volati- lität ⁴⁾ in %	Ren- dite ⁵⁾ in %	Auf- lage	Fonds- volu- men in Mio €		
			1 J. Jahr	3 Jahre	5 Jahre	FWW	Telos	Feri	Lipper			Sauren	Morningstar									
			in %	Rang	in %	Rang	in %	Rang				K	E	G	A							
(Fortsetzung) Aktienfonds Large Cap Welt																						
Robeco	970259	24,0	12,6	17	40,3	11	-6,6	11	★★★★	-	(A)	5	4	5	5	-	★★★★	14,5	-	12/29	4.212	
Robeco BP Global Premium Equities EUR D	A0DLK6	135,2	14,5	7	51,2	3	-5,3	10	★★★★	-	(A)	5	5	5	-	-	★★★★	12,8	4,0	12/04	29	
Sarasin EquiSar - IIID (EUR)	A0D9BW	113,7	7,1	36	17,3	29	-4,7	9	★★★	-	-	1	5	1	-	-	★★	6,8	-	8/96	125	
SKAG Weltinvest Aktien	977262	8,3	6,0	38	33,2	19	-7,6	14	★★	-	(C)	5	4	5	-	-	★★	16,1	-1,4	4/00	18	
Stuttgarter Dividendenfonds	A1CXWP	50,7	8,5	31	-	-	-	-	-	-	-	-	-	-	-	-	-	-	6,8	-	11/10	34
T. Rowe Price U.S. Large-Cap Value Eqty	767379	-	-	-	-	-	-	-	-	-	-	-	-	-	-	-	-	-	-	-	5/02	127
Timberland Top-Dividende Internat TL A	A1JB2Y	42,3	-0,5	42	-	-	-	-	-	-	-	-	-	-	-	-	-	-	-8,4	-	8/11	5
UniMarktführer A	926155	27,1	12,9	15	42,6	9	-4,1	8	★★★★	-	(C)	4	5	4	-	-	★★★	10,8	-3,5	2/00	145	
Volksbank-Dividend-Invest	921741	55,4	8,9	28	24,1	24	-28,8	27	★★	-	(E)	2	3	2	-	-	★★	14,1	-2,1	6/99	25	
Zeus Strategie Fund	964901	65,5	7,7	35	14,0	31	-7,7	15	★	-	-	2	4	1	-	-	★★★★	10,3	-3,5	9/00	17	
Aktienfonds Small & Mid Cap Welt																						
Durchschnittswerte / Anzahl der Fonds			9,8	16	31,7	12	-8,6	11										14,2			78	
3 F Fonds (First Gbl Family Unternehmer)	A0M6SQ	62,3	2,8	16	-17,9	12	-	-	★	-	-	1	1	1	-	-	★	19,1	-9,4	11/07	-	
AXA Rosenberg Global Small Cap Alpha B	691333	20,2	12,6	4	47,3	3	-13,9	8	★★★★	-	-	4	4	4	5	-	★★★★	15,3	3,4	5/00	123	
BGF Global SmallCap Fund A2 USD	974251	49,0	12,1	6	43,6	5	7,0	2	★★★★	-	-	3	4	3	4	-	★★★★	13,9	-	11/94	253	
DWS Global Small/Mid Cap	847650	38,2	3,4	15	-5,8	11	-31,4	11	-	-	(E)	1	2	1	4	●	★	14,0	3,4	12/70	40	
DWS Invest Small/Mid Cap Value LC	DWS05Y	118,6	8,7	11	-	-	-	-	-	-	-	-	-	-	-	-	-	-	18,0	-	8/11	5
Franklin Gbl Small Mid-Cap Growth A acc	552876	16,8	12,5	5	46,2	4	10,4	1	★★★★	-	-	2	5	3	3	-	★★★	10,1	3,8	4/02	47	
GS Global Small Cap CORE Eqty Base Dis	A0MKUS	8,5	13,8	1	58,6	1	4,9	3	★★★★	-	-	5	4	5	-	-	★★★★	14,4	1,9	8/06	113	
Invesco Gbl Smaller Companies Equity A t	A1JDBJ	28,2	10,7	8	-	-	-	-	-	-	-	3	3	2	-	-	★★	-	-	10/11	45	
Invesco Global Small Cap Equity Fund A	987084	67,2	13,0	2	48,9	2	2,2	4	★★★	-	-	4	4	4	-	-	★★★	15,3	-	11/96	202	
Kepler Small Cap Aktienfonds (T)	784560	197,8	12,8	3	42,4	6	-12,6	7	★★★★	-	-	3	5	3	-	-	★★★	12,4	7,6	2/03	31	
Legg Mason Royce Gbl Sm Comp A USD thes	A0YAC2	91,5	5,0	14	-	-	-	-	-	-	-	-	-	-	-	-	-	-	10,8	-	12/09	7
MRB Global Value Pearls A	A0F59T	83,0	7,0	13	6,9	10	-23,0	9	★	-	-	-	-	-	-	-	★★	13,1	-1,9	7/04	22	
RIV Aktieninvest Global B	A0YFQ8	111,8	9,8	10	-	-	-	-	-	-	-	-	-	-	-	-	-	-	4,3	-	12/09	14
SISF Global Smaller Companies A Acc	A0H06H	93,8	9,9	9	42,1	7	0,1	5	★★★★	-	-	4	4	3	-	-	★★★★	13,2	1,7	2/06	137	
Sparinvest Global Small Cap Value EUR R	A0LCMS	90,4	10,9	7	34,9	8	-10,2	6	★★	AA	-	2	4	2	-	●	★★★★	12,7	-1,8	10/06	35	
Templeton Global Smaller Companies A Yd	971656	21,0	8,0	12	24,2	9	-28,5	10	★★	-	-	1	3	1	4	-	★★	15,4	4,6	7/91	103	
Aktienfonds All Cap Deutschland																						
Durchschnittswerte / Anzahl der Fonds			16,0	29	31,4	27	-8,7	22										18,9			302	
ACATIS Champ Selec Acatis Aktien Dtl ELM	163701	156,1	19,8	3	48,8	2	13,4	3	★★★★	-	(B)	5	5	5	-	-	★★★	12,3	12,5	12/02	55	
Aktienfonds Deutschland Spezial R (VT)	A0M8JB	116,5	5,1	28	-	-	-	-	-	-	-	1	5	1	-	-	★★	-	-	11/07	27	
Allianz Thesaurus AT (EUR)	847501	517,1	17,8	13	24,9	21	-6,7	9	★★	-	(C)	2	2	2	2	-	★★	20,5	-	11/58	143	

1) Wertpapierkennnummer

2) Rang innerhalb der jeweiligen gesamten Kategorie

3) Informationen zu den Ratings siehe Seite 2

4) durchschnittliche jährliche Schwankung über 36 Monate

5) durchschnittlicher jährlicher Ertrag abzüglich Ausgabeaufschlag seit Auflegung

Auswertungstag Performance: 5. Sept. 2012

Quelle: FWW



Heidrun Heutzenröder, bisherige Managerin des Aktiefonds Fondak

Fondak: Heidrun Heutzenröder hört auf

Fonds-Saurier bald mit einem neuen Chef: Heidrun Heutzenröder gibt demnächst die Leitung des ältesten deutschen Aktienfonds Fondak (WKN: 847101, ► Seite 11) von Allianz Global Investors (AGI) auf

Heidrun Heutzenröder, die den Aktienfonds Fondak (WKN: 847101) von Allianz Global Investors seit 14 Jahren managt, scheidet „auf eigenen Wunsch“ aus dem Fondsmanagement aus. Das teilte die Fondsgesellschaft AGI mit. Ab Oktober übernimmt Ralf Walter den 1950 aufgelegten Fonds. Walter managt derzeit den AGI-Fonds Nürnberger Euroland A (WKN: 847122), der auf Aktien aus dem Euro-Währungsraum setzt.

Heutzenröder kaufte bisher hauptsächlich Dax- und M-Dax-Werte. Dabei verfolgte sie einen Value-Ansatz, bei dem sie substanzstarke, aber unterbewertete Aktien mit Potenzial aus-

wählt. Besonderes Augenmerk legt sie bei der Titelauswahl auf ein niedriges Kurs-Gewinn-Verhältnis, eine attraktive Dividendenrendite sowie gute Wachstumsaussichten der Einzeltitel. Bei der Verwaltung des Fondak will sich Walter laut AGI stärker auf mittelkapitalisierte Unternehmen fokussieren.

Mit dem "Fonds für deutsche Aktien" – kurz Fondak – startete die erst im Jahr zuvor gegründete ADIG (Allgemeine Deutsche Investmentgesellschaft) am 30. Oktober 1950 die Geschichte der deutschen Publikumsfonds. Bis heute legte das Produkt, das mittlerweile von der AGI verwaltet wird, mehr als 48.000 Prozent zu.



AKTIENFONDS

Fondsname	WKN ¹⁾	Rücknahme- preis in €	Performance / Ranking ²⁾						Ratings ³⁾								Volati- lität ⁴⁾ in %	Ren- dite ⁵⁾ in %	Auf- lage	Fonds- volu- men in Mio €		
			1 J. Jahr		3 Jahre		5 Jahre		FWW	Telos	Feri	Lipper			Sauren	Morningstar						
			in %	Rang	in %	Rang	in %	Rang				K	E	G	A							
(Fortsetzung) Aktienfonds Large Cap Europa																						
JPM Europe Dynamic Mega Cap A (acc) EUR	A0F64S	9,3	9,4	47	6,8	53	-30,3	37	☉	-	(D)	1	2	1	-	-	-	★★	15,9	-1,1	9/05	42
Julius Baer Europe Stock Fund B	971984	268,5	10,9	36	9,8	47	-30,7	38	☉☉	-	(D)	1	2	1	2	-	-	★	16,0	4,6	7/90	82
KEPLER Europa Aktienfonds (A)	921825	51,3	13,2	15	16,1	38	-31,2	40	☉☉	-	(D)	2	2	2	4	-	-	★★★	16,2	-1,0	8/98	28
LBBW Aktien Europa	978022	38,1	10,0	44	7,7	52	-22,7	19	☉	-	(D)	1	3	1	3	-	-	★	13,5	1,4	7/97	111
LEA-Fonds DWS	976999	32,9	12,6	19	8,3	50	-29,5	35	☉	-	-	1	2	1	5	-	-	★★	16,5	2,4	10/99	15
LIGA-Pax-Aktien-Union	975021	28,7	10,7	39	23,1	26	-20,2	15	☉☉☉	-	(C)	3	3	2	4	-	-	★★★	13,2	3,3	5/97	125
LYXOR ETF STOXX EUROP SELECT DIVIDEND 30	LYX0BB	13,8	9,1	50	23,8	24	-43,5	50	☉☉	-	(D)	3	4	3	-	-	-	★★★★★	12,4	-7,9	10/06	91
Macquarie MS Equities Western Europe	575783	101,4	15,0	6	24,0	23	-26,5	28	☉☉☉☉	-	(D)	3	3	3	-	-	-	★★★★★	16,6	2,7	9/98	148
MEAG EuroInvest A	975433	51,9	6,5	55	12,3	44	-29,1	34	☉☉	-	(C)	1	1	1	5	-	-	★★★	18,1	2,2	3/98	364
MEAG EuroKapital	975746	53,3	4,3	59	10,8	46	-25,7	27	☉☉☉	-	(C)	1	5	1	5	-	-	-	10,2	5,5	5/91	152
Metzler Aktien Europa	975222	83,0	12,5	20	21,2	28	-20,6	17	☉☉☉	-	(C)	3	3	2	-	-	-	★★★	13,9	3,7	1/92	74
MONYX FUND - Monyx Sweden Top 30	756441	121,1	16,0	5	53,7	1	7,4	2	☉☉☉☉☉	-	-	-	-	-	-	-	-	-	18,6	-	1/99	82
OP Value European Equities	848623	35,0	13,9	12	1,4	58	-39,3	45	☉	-	(E)	1	1	1	3	-	-	★★	18,5	1,7	8/89	5
Postbank Europa	977028	33,1	14,0	11	6,0	55	-34,8	43	☉	-	(E)	1	1	1	4	-	-	★★	18,8	-1,7	1/99	120
Quality Europe Equity Fund B	A0DKRD	137,7	9,0	52	37,4	7	-16,3	11	☉☉☉☉	-	(C)	5	4	5	-	-	-	★★★★	13,3	4,1	9/04	10
SAM Sustainable European Equities EUR D	A0CATQ	32,3	10,2	42	24,5	22	-25,5	26	☉☉☉	-	(C)	3	3	3	4	-	-	★★★★	16,1	-0,7	12/98	493
Sarasin Sustainable Equity - Europe B	A1CSKH	65,6	14,0	10	-	-	-	-	-	-	-	-	-	-	-	-	-	-	-	3,2	3/10	69

1) Wertpapierkennnummer
 2) Rang innerhalb der jeweiligen gesamten Kategorie
 3) Informationen zu den Ratings siehe Seite 2

4) durchschnittliche jährliche Schwankung über 36 Monate
 5) durchschnittlicher jährlicher Ertrag abzüglich Ausgabeaufschlag seit Auflegung

Auswertungstag Performance: 5. Sept. 2012
 Quelle: FWW



Ingmar Schäfer, Fondsmanager des Delta Lloyd European Mid-Participation Fund

„Aktien sind tot. Lang leben die Aktien“

„Aktien sind tot“, so titelte Business Week im August 1979. Ein Irrtum, den Investoren heute nicht wieder erliegen sollten, warnt Ingmar Schäfer, Manager des Delta Lloyd European Mid-Participation Fund (WKN: A1JRKB, ▶ Seite 19)

Obwohl die Sommerrally anders anmutet, scheinen Investoren dem Aktienmarkt den Rücken zuzukehren. Die bescheidenen Handelsvolumina der vergangenen Wochen bestätigen diese These.

Grund dafür ist die Angst vor ungewissen Renditen und immer mehr Richtlinien, die die Finanzinstitute zwingen, ihre Risiken zu begrenzen. Anleger bevorzugen Anleihen und Rohstoffe gegenüber Aktien.

Das klingt vertraut. In dem berühmten Artikel in Business Week im Jahr 1979 wurde die Anlagekategorie Aktien auch für tot erklärt. Anleihen und Rohstoffe waren damals sehr beliebt, so wie jetzt.

Gut aufgestellte Unternehmen mit soliden Bilanzen lassen sich heutzutage genauso wenig wie damals von kurzfristigen Unsicherheiten abschrecken. Beispiele sind die Firmen Debenhams (britische Kaufhauskette) und Polytec (Hersteller optischer Messinstrumente), die derzeit ihre eigenen Aktien zurückkaufen.

Andere Unternehmen, wie der Automobilzulieferer PWO und das Tanklagerunternehmen Rubis, investieren aktuell in den Ausbau ihrer Kapazitäten. Wieder andere sehen sich nach interessanten Übernahmekandidaten um. Alle ha-

ben eine klare Vision von der Zukunft: Sie konzentrieren sich auf die langfristige Schaffung von Wert für ihre Aktionäre.

Eine Umfrage der Financial Times zeigt, dass Pensionsfonds in den Vereinigten Staaten und in Großbritannien in zunehmendem Maße Aktien kaufen.

Der Grund: Die Dividendenrendite von Aktien liegt derzeit höher als der Zinssatz vieler Anleihen. Anleger tun gut daran aber auch auf die Bilanz zu schauen und darauf, wie das Management den restlichen Gewinn verwendet.

Der Ausschluss einer gesamten Anlagekategorie ist unvernünftig. Es ist viel besser, aktiv in jeder Kategorie auszuwählen. Aktien von kleinen und mittleren Unternehmen sollte man daher auch nicht über einen Kamm scheren. Man muss gründlich überprüfen, ob ein Unternehmen ein attraktives Investment ist oder nicht.

Einige Investoren meiden zum Beispiel Unternehmen aus der Eurozone, während niederländische Unternehmen wie Arcadis und Nutreco und die deutsche Firma Symrise mehr als die Hälfte ihres Umsatzes außerhalb der Eurozone erwirtschaften. Mit anderen Worten: Wenn Investoren alle Aktien ignorieren, lassen sie sich langfristige Vorteile entgehen.

Fondsname	WKN ¹⁾	Rücknahme- preis in €	Performance / Ranking ²⁾						Ratings ³⁾								Volati- lität ⁴⁾ in %	Ren- dite ⁵⁾ in %	Auf- lage	Fonds- volu- men in Mio €		
			1 J. in %	1 J. Rang	3 J. in %	3 J. Rang	5 J. in %	5 J. Rang	FWW	Telos	Feri	Lipper			Sauren	Morningstar						
(Fortsetzung) Aktienfonds All Cap USA																						
OP American Equities	847864	97,6	10,3	110	44,4	98	1,0	62	⊕	-	(D,ur)	2	4	2	-	-	★★	14,1	4,2	7/95	38	
Oyster US Value EUR2	A0Q7H5	131,3	3,1	127	17,0	115	-	-	⊕	-	-	1	2	1	-	-	-	17,3	-3,1	5/08	65	
Parvest Equity USA C	972565	67,5	12,4	90	47,0	89	3,3	49	⊕	-	(C)	2	4	2	-	-	★★	13,9	6,8	3/90	1.147	
Pictet - USA Index-P USD	694231	93,4	15,6	45	61,2	32	10,4	28	⊕⊕⊕⊕⊕	-	(B)	5	5	5	5	-	★★★★	11,3	-0,2	11/99	1.140	
Pioneer Funds - U.S. Research A EUR (ND)	580496	5,4	15,7	44	62,3	22	11,6	25	⊕⊕⊕⊕⊕	-	(B)	4	5	4	4	-	★★★★	11,5	-1,8	12/00	1.761	
Pioneer Funds U.S. Res Value A EUR ND	A0Q61C	81,1	14,4	61	49,2	74	-	-	⊕⊕⊕	-	-	3	5	2	-	-	★★★★	12,0	13,9	12/08	150	
Pioneer S.F. U.S. Eqty Mkt Plus A EUR ND	A0RCF8	88,9	16,9	20	65,5	11	-	-	⊕⊕⊕⊕⊕	-	-	5	5	5	-	-	★★★★	11,2	16,5	11/08	85	
Pioneer U.S. Fundamental Growth A EUR ND	A0Q602	105,4	17,6	14	78,9	2	-	-	⊕⊕⊕⊕⊕	-	-	5	5	5	-	-	★★★★★	11,0	22,1	12/08	214	
PowerShares Dynamic US Market Fund	A0M2EH	7,3	20,6	4	60,8	33	-	-	⊕⊕	-	-	3	4	3	-	-	★★★★	14,3	2,0	11/07	-	
PowerShares FTSE RAFI US 1000 Fund	A0M2EA	7,9	13,8	70	61,3	31	-	-	⊕⊕⊕⊕⊕	-	-	5	5	5	-	-	★★★★	13,8	4,9	11/07	-	
Principal U.S. Equity Fund (acc.)	A0BMNN	12,4	16,7	23	59,5	39	4,5	46	⊕⊕⊕	-	(C)	4	5	4	-	-	★★★★	13,4	4,7	12/03	81	
Robeco US Premium Equities (USD) D	A0F61P	102,1	13,5	81	51,3	65	18,9	7	⊕⊕⊕	-	(B)	3	5	3	-	●●	★★★★	14,2	3,1	10/05	3.243	
Sarasin Sustainable Equity - USA B	A1C7P1	79,4	4,2	126	-	-	-	-	-	-	-	-	-	-	-	-	-	-	-	10/10	44	
Schroder ISF US All Cap A Acc	A0KE60	88,6	14,7	53	55,5	52	10,5	27	⊕⊕⊕	-	(B)	4	4	3	-	-	★★★★	12,7	2,2	8/06	23	
Schroder ISF US Equity Alpha A Acc	A1CS4G	88,4	13,6	79	-	-	-	-	-	-	-	-	-	-	-	-	-	-	-	10,1	12/10	4
Skandia US All-Cap Value Fund A USD	622965	13,0	8,1	121	51,6	64	-2,4	65	⊕⊕	-	(D)	3	4	3	-	-	★★★★	14,4	1,3	3/02	173	
Skandia US Capital Growth Fund	622964	11,7	16,9	19	62,6	21	9,5	31	⊕⊕⊕	-	(C)	4	4	4	-	-	★★★★	13,7	0,2	3/02	121	

1) Wertpapierkennnummer

2) Rang innerhalb der jeweiligen gesamten Kategorie


3) Informationen zu den Ratings siehe Seite 2

4) durchschnittliche jährliche Schwankung über 36 Monate

5) durchschnittlicher jährlicher Ertrag abzüglich Ausgabeaufschlag seit Auflegung

Auswertungstag Performance: 5. Sept. 2012

Quelle: FWW



Grant Bughman,
Fondsmanager des UBS USA Growth

US-Investments auf klarem Wachstumskurs

Die Wirtschaft in den USA wächst – Investitionen in die USA lohnen sich wieder, meint Grant Bughman, Manager des UBS-Fonds USA Growth (WKN: A0DKAR, ▶ Seite 31) bei UBS Global Asset Management

Nach langer Krise geht es in den USA wieder bergauf. Welche Entwicklungen finden Sie dabei am wichtigsten?

Grant Bughman: Gerade im Gegensatz zu Europa hat sich die US-Wirtschaft als robuster erwiesen als viele prophezeit haben. Am deutlichsten ist der derzeitige Aufwärtstrend am Arbeitsmarkt zu sehen: Allein im Juli fanden rund 172.000 Menschen einen neuen Job – das ist ein sehr positives Zeichen. Die Unternehmen, in die wir im Rahmen des UBS USA Growth investieren, punkten aber zusätzlich auch dadurch, dass ihre Absatzmärkte außerhalb der USA stark wachsen – das sind zum Beispiel Asien und Lateinamerika.

Welche Unternehmen nehmen im Fonds die größten Positionen ein?

Bughman: Der UBS USA Growth ist ein Aktienfonds, der in 35 bis 55 Unternehmen in den USA investiert und aktiv gemanagt wird. Dabei investieren wir vorwiegend in größer kapitalisierte Unternehmen aus den Wachstumsbranchen IT, Kommunikation und Nicht-Basis-Konsumgüter. Dementsprechend sind Apple, Visa, Amazon und der Kommunikationskonzern

Qualcomm aktuell die vier stärksten Positionen des Fonds. Der Markt für Innovationen in den Branchen IT und Kommunikation ist dabei noch längst nicht ausgeschöpft – das zeigen die immer neuen Entwicklungen in den Bereichen Smartphone-Apps, E-Commerce und Cloud Computing.

Was spricht auch langfristig für den Erfolg Ihrer Investmentstrategie?

Bughman: Bei der Ermittlung von Anlagechancen konzentrieren wir uns auf zwei Fragen: „Ist dies ein gutes Geschäftsmodell?“ und „Ist dies ein guter Preis?“. Mit Hilfe dieses Rahmens ermitteln wir Unternehmen, bei denen die Erwirtschaftung des künftigen freien Cashflows vom Markt verkannt wird. Heute gibt es die größten Fehlbewertungen innerhalb des Elite-Wachstumssegments. Dazu zählen Unternehmen mit marktbeherrschenden Geschäftsmodellen, die ihre Marktanteile jahrelang behaupten können. Sie reagieren zudem weniger empfindlich auf Konjunkturzyklen, da sie sich ihre Anteile langfristig sichern. Infolgedessen dürften sie weiterhin in der Lage sein, in einem sich wandelnden Konjunkturmilieu zu reüssieren.



AKTIENFONDS

Table with columns: Fondsname, WKN, Rücknahmepreis, Performance/ Ranking (1 Jahr, 3 Jahre, 5 Jahre), Ratings (FWW, Telos, Feri, Lipper, Sauren, Morningstar), Volatilität, Rendite, Auflage, Fondsvolumen. Includes sections for Aktiefonds Mid Cap USA, Aktiefonds Small & Mid Cap USA, Aktiefonds Small Cap USA, and Aktiefonds All Cap Emerging Markets.

1) Wertpapierkennnummer

2) Rang innerhalb der jeweiligen gesamten Kategorie

3) Informationen zu den Ratings siehe Seite 2

4) durchschnittliche jährliche Schwankung über 36 Monate

5) durchschnittlicher jährlicher Ertrag abzüglich Ausgabeaufschlag

seit Auflegung

Auswertungstag Performance: 5. Sept. 2012

Quelle: FWW

AKTIENFONDS

Table with columns: Fondsname, WKN, Rücknahmepreis, Performance / Ranking (1ld. Jahr, 3 Jahre, 5 Jahre), Ratings (FWW, Telos, Feri, Lipper, Sauren, Morningstar), Volatilität, Rendite, Auflage, Fondsvolumen. Rows include categories like Aktiefonds All Cap Japan, Aktiefonds Large Cap Japan, and Aktiefonds Small & Mid Cap Japan.

1) Wertpapierkennnummer

2) Rang innerhalb der jeweiligen gesamten Kategorie

3) Informationen zu den Ratings siehe Seite 2

4) durchschnittliche jährliche Schwankung über 36 Monate

5) durchschnittlicher jährlicher Ertrag abzüglich Ausgabeaufschlag

seit Auflegung

Auswertungstag Performance: 5. Sept. 2012

Quelle: FWW

AKTIENFONDS

Table with columns: Fondsname, WKN, Rücknahmepreis, Performance / Ranking (1ld. Jahr, 3 Jahre, 5 Jahre), Ratings (FWW, Telos, Feri, Lipper, Sauren, Morningstar), Volatilität, Rendite, Auflage, Fondsvolumen.

1) Wertpapierkennnummer
2) Rang innerhalb der jeweiligen gesamten Kategorie
3) Informationen zu den Ratings siehe Seite 2

4) durchschnittliche jährliche Schwankung über 36 Monate
5) durchschnittlicher jährlicher Ertrag abzüglich Ausgabeaufschlag seit Auflegung

Auswertungstag Performance: 5. Sept. 2012
Quelle: FWW

Table with columns: Fondsname, WKN, Rücknahmepreis, Performance/Ranking (1-3 Jahre), Ratings (FWW, Telos, Feri, Lipper, Sauren, Morningstar), Volatilität, Rendite, Auflage, Fondsvolumen. Includes sub-sections 'Aktienfonds Finanz-Dienstleistungen Europa' and 'Aktienfonds Immobilien Welt'.

1) Wertpapierkennnummer

2) Rang innerhalb der jeweiligen gesamten Kategorie
3) Informationen zu den Ratings siehe Seite 2

4) durchschnittliche jährliche Schwankung über 36 Monate
5) durchschnittlicher jährlicher Ertrag abzüglich Ausgabeaufschlag seit Auflegung

Auswertungstag Performance: 5. Sept. 2012
Quelle: FWW

AKTIENFONDS

Table with columns: Fondsname, WKN, Rücknahmepreis, Performance (lfd. Jahr, 3 Jahre, 5 Jahre), Ratings (FWW, Telos, Feri, Lipper, Sauren, Morningstar), Volatilität, Rendite, Auflage, Fondsvolumen. It lists various investment funds such as 'Aktienfonds Immobilien Europa', 'Aktienfonds Immobilien Asien/Pazifik', and 'Aktienfonds Industrie Welt'.

1) Wertpapierkennnummer
2) Rang innerhalb der jeweiligen gesamten Kategorie
3) Informationen zu den Ratings siehe Seite 2
4) durchschnittliche jährliche Schwankung über 36 Monate
5) durchschnittlicher jährlicher Ertrag abzüglich Ausgabeaufschlag seit Auflegung
Auswertungstag Performance: 5. Sept. 2012
Quelle: FWW

Table with columns: Fondsname, WKN, Rücknahme-preis in €, Performance / Ranking (1Jahr, 3Jahre, 5Jahre), Ratings (FWW, Telos, Feri, Lipper, Sauren, Morningstar), Volatilität, Rendite, Auflage, Fondsvolumen in Mio €. Includes sub-sections for Rohstoffe, Industriemetalle, and Technologie.

1) Wertpapierkennnummer
2) Rang innerhalb der jeweiligen gesamten Kategorie
3) Informationen zu den Ratings siehe Seite 2
4) durchschnittliche jährliche Schwankung über 36 Monate
5) durchschnittlicher jährlicher Ertrag abzüglich Ausgabeaufschlag
Auswertungstag Performance: 5. Sept. 2012
Quelle: FWW

AKTIENFONDS

Table with columns: Fondsname, WKN, Rücknahmepreis, Performance (1J, 3J, 5J), Ratings (FWW, Telos, Feri, Lipper, Sauren, Morningstar), Volatilität, Rendite, Auflage, Fondsvolumen.

Rentenfonds

RENTENFONDS

Table with columns: Fondsname, WKN, Durchschnittswerte, Performance, Ratings, Volatilität, Rendite, Auflage, Fondsvolumen.

1) Wertpapierkennnummer 2) Rang innerhalb der jeweiligen gesamten Kategorie 3) Informationen zu den Ratings siehe Seite 2 4) durchschnittliche jährliche Schwankung über 36 Monate 5) durchschnittlicher jährlicher Ertrag abzüglich Ausgabeaufschlag Auswertungstag Performance: 5. Sept. 2012 Quelle: FWW

RENTENFONDS

Table with columns: Fondsname, WKN, Rücknahmepreis, Performance / Ranking (1, 3, 5 Jahre), Ratings (FWW, Telos, Feri, Lipper, Sauren, Morningstar), Volatilität, Rendite, Auflage, Fondsvolumen. Includes sub-sections for 'Wandelanleihen Welt (Hartwährungen)', 'allgemein gemischte Laufzeiten Deutschland Euro', and 'allgemein gemischte Laufzeiten Euroland Euro'.

1) Wertpapierkennnummer
2) Rang innerhalb der jeweiligen gesamten Kategorie
3) Informationen zu den Ratings siehe Seite 2

4) durchschnittliche jährliche Schwankung über 36 Monate
5) durchschnittlicher jährlicher Ertrag abzüglich Ausgabeaufschlag seit Auflegung

Auswertungstag Performance: 5. Sept. 2012
Quelle: FWW

RENTENFONDS

Table with columns: Fondsname, WKN, Rücknahmepreis, Performance / Ranking, Ratings, Volatilität, Rendite, Auflage, Fondsvolumen. Includes sub-sections for 'Staatsanleihen lange Laufzeiten' and 'Staatsanleihen mittlere Laufzeiten'.

1) Wertpapierkennnummer 2) Rang innerhalb der jeweiligen gesamten Kategorie 3) Informationen zu den Ratings siehe Seite 2 4) durchschnittliche jährliche Schwankung über 36 Monate 5) durchschnittlicher jährlicher Ertrag abzüglich Ausgabeaufschlag Auswertungstag Performance: 5. Sept. 2012 Quelle: FWW

RENTENFONDS

Table with columns: Fondsname, WKN, Rücknahmepreis, Performance/Ranking (1,3,5 Jahre), Ratings (FWW, Telos, Feri, Lipper, Sauren, Morningstar), Volatilität, Rendite, Auflage, Fondsvolumen. Includes sub-sections like 'Rentenfonds Unternehmensanleihen Investment Grade Europa Euro'.

1) Wertpapierkennnummer

2) Rang innerhalb der jeweiligen gesamten Kategorie

3) Informationen zu den Ratings siehe Seite 2

4) durchschnittliche jährliche Schwankung über 36 Monate

5) durchschnittlicher jährlicher Ertrag abzüglich Ausgabeaufschlag

seit Auflegung

Auswertungstag Performance: 5. Sept. 2012

Quelle: FWW

Table with columns: Fondsname, WKN, Rücknahmepreis, Performance/Ranking (1, 3, 5 Jahre), Ratings (FWW, Telos, Feri, Lipper, Sauren, Morningstar), Volatilität, Rendite, Auflage, Fondsvolumen. Includes sub-sections for 'Rentenfonds allgemein gemischte Laufzeiten USA US-Dollar' and 'Rentenfonds Staatsanleihen gemischte Laufzeiten USA US-Dollar'.

1) Wertpapierkennnummer
2) Rang innerhalb der jeweiligen gesamten Kategorie
3) Informationen zu den Ratings siehe Seite 2

4) durchschnittliche jährliche Schwankung über 36 Monate
5) durchschnittlicher jährlicher Ertrag abzüglich Ausgabeaufschlag seit Auflegung

Auswertungstag Performance: 5. Sept. 2012
Quelle: FWW

Fondsname	WKN ¹⁾	Rücknahme- preis in €	Performance / Ranking ²⁾						Ratings ³⁾						Volati- lität ⁴⁾ in %	Ren- dite ⁵⁾ in %	Auf- lage	Fonds- volu- men in Mio €			
			ldf. Jahr in %	Rang	3 Jahre in %	Rang	5 Jahre in %	Rang	FWW	Telos	Feri	K	E	G					A	Sauren	Morningstar
(Fortsetzung) Rentenfonds höherverzinst gemischt Emerging Markets Welt (Weichwährungen)																					
Skandia Local Currency EM Debt A1 USD	A1JGA2	8,4	10,6	14	-	-	-	-	-	-	-	-	-	-	-	-	7,9	1/11	317		
SPDR Barclays Capit Emerg Mkts Local Bd	A1JJTV	76,1	10,7	13	-	-	-	-	-	-	-	-	-	-	-	-	10,4	5/11	-		
Threadneedle EM Local 1 USD Net inc	A0NAXJ	1,5	9,3	19	31,0	13	-	-	☹☹	-	-	2	3	2	-	-	8,2	-	1/08	-	
UBAM Local Currency Emerg Mkt Bd USD AC	A0JJVS	100,5	9,6	17	55,0	4	28,3	9	☹☹☹	-	-	5	3	5	-	●	10,2	2,8	2/06	197	
UniWirtschaftsAspirant	A0JLXV	44,6	4,6	23	16,1	14	19,9	10	☹	-	(C)	1	3	1	-	-	6,5	3,9	5/06	381	
WestLB Comp Gbl Emerg Markets Bond C USD	930943	22,1	15,5	5	58,0	3	59,0	3	☹☹☹☹☹	-	-	3	3	3	-	-	9,7	6,3	6/00	131	
ZZ1	986462	221,1	16,1	3	54,8	5	55,3	5	☹☹	-	-	2	2	5	5	●●●	11,5	20,2	8/96	602	
ZZ2	987239	288,6	18,3	1	60,7	1	57,0	4	☹☹	-	-	5	1	5	-	-	12,7	19,2	7/97	385	
Rentenfonds Unternehmensanleihen gemischte Bonität Emerging Markets Welt (Hart- und Weichwährungen)																					
Durchschnittswerte / Anzahl der Fonds			14,1	17	35,7	4	40,3	2							6,8			190			
Aberdeen Gbl Emerg Mkts Corporate Bd A2	A1JFG4	8,8	15,1	6	-	-	-	-	-	-	-	-	-	-	-	-	-	15,1	3/11	64	
BI Emerging Markets Corporate Debt R	A0M7W9	139,2	11,2	15	36,4	2	-	-	-	-	1	4	1	-	-	-	6,2	5,5	11/07	236	
BI SICAV Emerg Mkts Corporate Debt SRI R	A0M7XC	121,8	10,5	16	33,8	3	-	-	-	-	1	4	1	-	-	-	6,0	5,0	10/07	18	
BlueBay Emerg. Mkt Corporate Bd Base R	A0QY0H	-	-	-	-	-	-	-	-	-	4	3	4	-	●●	★★★★	-	-	4/08	-	
BNP PARIBAS L1 Bd World Emerg. Corp. C	A0Q8BC	86,6	16,2	4	-	-	-	-	-	-	-	-	-	-	-	-	-	9,4	10/10	51	
DWS Invest Emerging Mkts Corporates A2	DWS0CV	95,5	14,6	8	29,3	4	28,2	2	-	-	-	1	2	1	-	-	8,9	3,6	11/06	180	
ESPA BOND EMERGING MARKETS CORPORATE (T)	A0M0XC140,7	11,6	14	43,1	1	52,3	1	-	-	-	2	4	2	-	-	★★★★	6,1	8,0	7/07	371	
Invesco Emerging Market Corporate Bd A t	A1JAH2	9,0	16,9	2	-	-	-	-	-	-	-	-	-	-	-	-	-	-	5/11	27	
Investec EM Corporate Debt A Acc grs USD	A1JJQS	17,2	14,5	9	-	-	-	-	-	-	-	-	-	-	-	-	-	16,8	4/11	61	
Investec Lat Ame Corp Debt A Acc grs USD	A1CXXC	19,4	12,8	12	-	-	-	-	-	-	-	-	-	-	-	-	-	11,5	4/10	586	
JPM Em Mkts Corp Bd Portf III A acc USD	A1JLG9	87,1	12,6	13	-	-	-	-	-	-	-	-	-	-	-	-	-	-	4/09	39	
JPM Em Mkts Corp. Bd Portf. II A div USD	A1C6J4	81,7	15,9	5	-	-	-	-	-	-	-	-	-	-	-	-	-	6,0	11/10	97	
JPM Emerg Mkts Corporate Bond A acc USD	A1CZJZ	98,5	17,6	1	-	-	-	-	-	-	-	-	-	-	-	-	-	11,1	7/10	210	
Morgan Stanley EM Corporate Dept USD A	A1JGPJ	22,4	16,6	3	-	-	-	-	-	-	-	-	-	-	-	-	-	16,5	3/11	120	
Nordea-1 Emerg Mkt Corporate Bond BP-USD	A1JP01	89,5	15,1	7	-	-	-	-	-	-	-	-	-	-	-	-	-	-	11/11	50	
PIMCO Em. Markets Corp Bd E EUR H acc	A1CS1B	12,0	10,1	17	-	-	-	-	-	-	-	-	-	-	-	-	-	7,3	3/10	895	
Spar Emerg Mkts Corporate Value Bds E R	A1COXY	116,4	14,4	10	-	-	-	-	-	-	-	-	-	-	-	-	-	7,9	9/10	114	
UBAM Emerging Market Corporate Bd USD AC	A1C1L2	93,6	13,2	11	-	-	-	-	-	-	-	-	-	-	-	-	-	6,5	6/10	120	
Rentenfonds allgemein gemischte Laufzeiten Asien/Pazifik Welt (Hart- und Weichwährungen)																					
Durchschnittswerte / Anzahl der Fonds			8,1	24	46,4	14	58,6	12							10,3			407			
Aberdeen Gbl Asian Loc Cur Sh Dura Bd A1	973329	3,0	4,6	21	34,4	12	32,0	11	☹☹	-	-	1	2	1	-	-	-	8,6	-	4/88	814
ACMBernstein SICAV RMB Incom Plus A2 EUR	A1JG4Q	13,3	8,2	13	-	-	-	-	-	-	-	-	-	-	-	-	-	-	5/11	361	
AGIF - Allianz Flexi Asia Bond AT USD	A1JTZK	8,1	-	-	-	-	-	-	-	-	-	-	-	-	-	-	-	-	7/12	-	
AGIF Allianz Renminbi Fixed Income A USD	A1JGR1	8,1	3,7	23	-	-	-	-	-	-	-	-	-	-	-	-	-	13,9	6/11	346	
APM Asian Quality Bond Fund USD R	-	-	-	-	-	-	-	-	-	-	-	-	-	-	-	-	-	-	12/11	30	
BGF Asian Tiger Bond Fund A2 USD	974860	25,9	13,1	1	49,8	4	58,6	5	☹☹☹☹	-	-	5	2	5	-	-	11,1	-	2/96	343	
BNP PARIBAS L1 Bond Asia ex-Japan C	A0Q6Q0	76,3	12,0	3	51,2	3	48,1	8	☹☹☹☹	-	-	5	2	5	-	-	10,4	6,8	5/98	101	
Fidelity Funds Asian Bond Fd A Acc USD	A1JAB2	8,9	11,4	5	-	-	-	-	-	-	-	-	-	-	-	-	-	19,0	4/11	25	
Fidelity Funds China RMB Bond A Acc CNY	A1JTXR	13,0	6,0	18	-	-	-	-	-	-	-	-	-	-	-	-	-	-	12/11	141	
Generali Inv. SICAV - Asian Bond Dx	A1H6DJ	83,0	-	-	-	-	-	-	-	-	-	-	-	-	-	-	-	-	6/12	-	
HSBC GIF Asian Currencies Bond AC	A0HCY6	8,4	9,2	10	-	-	-	-	-	-	-	-	-	-	-	-	-	16,7	4/11	73	
HSBC GIF RMB Fixed Income AC	A1JMZE	8,2	3,9	22	-	-	-	-	-	-	-	-	-	-	-	-	-	-	10/11	113	
ING Renta Asian Debt Hard Currency P Cap	A1H9Q9	1.255,4	11,5	4	-	-	-	-	-	-	5	2	5	-	-	★★★★★	-	-	4/11	127	
Invesco Asian Bond Fund A thes.	A1JQ1J	8,5	-	-	-	-	-	-	-	-	-	-	-	-	-	-	-	-	12/11	10	
JPM Asia Pacific Bond A (acc) - USD	A1CTHT	9,2	9,9	8	-	-	-	-	-	-	-	-	-	-	-	-	-	10,3	3/10	28	
KBC Renta AUD-Renta (thes.)	A0HM8N	1.375,2	10,5	6	76,0	1	94,2	1	☹☹☹☹☹	-	-	4	4	4	-	-	7,9	8,2	12/99	72	
KBC Renta NZD-Renta (thes.)	A0HM9A	1.422,0	10,2	7	67,4	2	79,9	3	☹☹☹☹☹	-	-	3	-	-	-	-	9,3	8,4	12/99	24	
KBC Renta Yenrenta (thes.)	A0HM9Z	870,5	2,5	24	47,5	5	80,9	2	☹☹	-	-	5	1	5	-	-	16,1	2,7	12/01	0	
Legg Mason WA Asian Opportun A USD thes	A0NFTS	109,9	8,0	14	45,7	6	-	-	☹☹☹☹☹	-	-	4	3	3	-	-	8,9	14,0	7/08	591	
Nomura Asian Bonds Fonds	848442	65,8	8,4	11	38,7	10	56,0	6	☹☹☹☹	-	-	2	3	2	-	-	8,0	8,5	5/07	259	
Pictet - Asian Local Currency Debt-P USD	A0J3H6	117,7	5,6	19	40,8	9	45,3	9	☹☹	-	-	3	2	3	-	-	9,4	6,5	6/06	1.594	
Schroder ISF Asian Bond Abs. Ret. A Acc	933352	10,2	8,4	12	27,6	13	22,2	12	☹	-	-	5	1	5	-	-	12,5	4,7	1/00	795	
Schroder ISF Hong Kong Dollar Bond A Acc	661577	2,1	6,0	17	26,7	14	32,0	10	☹	-	-	1	-	-	-	-	12,7	0,5	8/02	279	
SISF Asian Local Currency Bond USD A acc	A0MV5E	96,1	9,3	9	37,7	11	-	-	☹☹	-	-	1	2	1	-	-	9,2	9,6	5/08	157	
SPDR Citi Asia Local Government Bond ETF	A1JV42	81,5	-	-	-	-	-	-	-	-	-	-	-	-	-	-	-	-	5/12	-	
Templeton Asian Bond Fund Class A a USD	A0F6Y9	13,9	7,3	15	41,5	8	50,6	7	☹☹☹	-	-	2	3	1	-	-	8,4	7,7	10/05	3.161	
UBS (Lux) Bond Fund - JPY P-acc	972145	1.644,4	4,7	20	41,7	7	71,7	4	☹	-	-	2	1	2	-	-	14,7	4,8	4/92	32	
UBS Lux Bd Asian Local Curr Bd USD P-acc	A1H501	80,8	6,4	16	-	-	-	-	-	-	-	-	-	-	-	-	-	6,7	1/11	590	
UBS Lux Bd Full Cycle Asian Bd USD P-acc	A0X8F3	94,8	12,8	2	-	-	-	-	-	-	-	-	-	-	-	-	-	11,5	1/10	525	

Gemischte Fonds

Mischfonds dynamisch Welt																				
Durchschnittswerte / Anzahl der Fonds			7,2	124	17,9	112	-4,1	62							10,6			95		
Abrias Strategic Asset Allocation A EUR	A1JBRP	205,8	1,7	111	-	-	-	-	-	-	-	-	-	-	-	-	-	-	6/11	-
ACATIS - GANÉ VALUE EVENT FONDS UI A	A0X754	173,0	10,4	22	42,6	3	-	-	☹☹☹☹☹	-	-	5	4	5	-	●	7,8	16,1	12/08	205
ACATIS Global Value Total Return UI	A1JGBX	125,9	12,3	11	-	-	-	-	-	-	-	-	-	-	-	-	-	24,9	8/11	3

1) Wertpapierkennnummer

2) Rang innerhalb der jeweiligen gesamten Kategorie

3) Informationen zu den Ratings siehe Seite 2

4) durchschnittliche jährliche Schwankung über 36 Monate

5) durchschnittlicher jährlicher Ertrag abzüglich Ausgabeaufschlag

seit Auflegung

Auswertungstag Performance: 5. Sept. 2012

Quelle: FWW

Fondsname	WKN ¹⁾	Rücknahme- preis in €	Performance / Ranking ²⁾						Ratings ³⁾							Volatilität ⁴⁾ in %	Ren- dite ⁵⁾ in %	Auf- lage	Fonds- volu- men in Mio €			
			lfd. Jahr	3 Jahre	5 Jahre	FWW	Telos	Feri	Lipper			Sauren	Morningstar									
			in %	Rang	in %	Rang	in %	Rang				K	E	G	A							
(Fortsetzung) Mischfonds dynamisch Welt																						
ACMBernstein - Dynamic Diversified AX	A0DK1Y	15,2	7,0	76	27,2	34	-7,0	38	★★★★★	-	(D)	-	-	-	-	-	-	★★★	8,1	2,0	11/04	130
Advisory One (T)	A0F439	10,3	5,5	92	13,7	71	-5,2	31	★★	-	(C)	4	1	4	3	-	-	★★★	12,0	-0,4	4/06	-
Allegro (Lux) - Wachstum B	988608	83,2	9,5	40	34,0	17	16,3	4	★★★★★	-	(B)	3	3	3	4	-	-	★★★	8,1	2,2	6/98	109
Allianz Reale Werte A (EUR)	979740	54,6	7,1	72	-	-	-	-	-	-	-	-	-	-	-	-	-	-	-	4,8	10/10	294
Allianz Strategiefds Wachstum Plus A EUR	979727	61,0	11,3	14	41,6	6	-6,5	36	★★★★★	-	(B)	5	5	5	-	-	-	★★★★★	12,6	2,9	12/02	1.120
Allianz Strategiefonds Wachstum	979726	60,3	9,8	33	32,7	22	0,9	23	★★★★★	-	(B)	5	2	5	-	-	-	★★★★★	10,1	3,3	12/02	238
Allianz Strategy 75 - CT - EUR	A0NGAG	122,0	10,0	30	31,8	28	-	-	★★★★	-	-	5	2	5	-	-	-	★★★★★	11,2	4,9	7/08	31
Alstertor Portfolio Kapitalgewinn T	A0NAUU	10.464,4	7,2	71	23,9	44	-	-	★★★★	-	-	5	2	5	-	-	-	-	11,5	1,2	4/08	26
ALTIS Fund Privat-Rendite Plus	A0B6YN	52,2	8,1	63	-0,6	100	-29,9	60	★	-	(D)	1	1	1	-	-	-	★★	11,1	0,5	8/04	11
AR Inter INKA	975680	86,9	6,4	83	17,2	63	-10,5	44	★★★	-	(C)	4	2	4	-	-	-	★★★	9,6	3,5	12/95	26
ARERO - Der Weltfonds	DWS0R4	139,2	9,0	46	24,4	41	-	-	★★★★	-	-	-	-	-	-	-	-	★★★★★	9,6	8,9	10/08	204
Assenagon Vermögensbildung Accretion EUR	A0Q3DG	1.109,5	3,7	103	8,7	85	-	-	★★★	-	-	2	5	3	-	-	-	★	4,7	2,5	7/08	44
AXA WF - Force 8 A (thes.)	930706	57,7	11,5	13	31,9	27	2,0	20	★★★★★	-	(A)	5	3	5	3	-	-	★★★★★	9,9	1,1	1/99	49
Baloise Fund Invest Lux BFI Dynamic EUR	676782	47,7	10,8	18	23,5	46	-7,4	39	★★★★	-	(C)	4	2	4	3	-	-	★★★★	11,6	-0,4	5/01	45
Baloise Invest (Lux) - BFI Dynamic CHF R	676778	73,1	10,3	25	34,0	16	4,3	13	★★★★	-	(A)	3	2	3	5	-	-	★★★★	11,0	1,0	5/01	26
Bankhaus Bauer Premium Select	A0Q4CY	95,0	3,3	105	-1,4	103	-	-	★	-	-	2	2	1	-	-	-	★★	8,7	-0,9	7/08	11
Belvoir Global Allocation II Universal	A0RA4N	127,6	3,4	104	18,0	59	-	-	★★★	-	-	5	3	4	-	-	-	★★★	8,4	6,9	11/08	22
BERENBERG-1590-WACHSTUM-UNIVERSAL	A0MWMK	38,3	6,3	85	1,3	95	-	-	★	-	-	1	1	1	-	-	-	★★	12,3	-5,0	10/07	51
Bethmann Nachhaltigkeit	DWS08X	109,1	8,8	52	-	-	-	-	-	-	-	-	-	-	-	-	-	-	-	-	11/11	11
BKP Classic Fonds UI	A0NEBB	118,3	7,8	65	24,3	42	-	-	★★★★	-	-	4	2	4	-	-	-	★★★★★	11,0	4,1	3/08	48
BL-Global 75 B	986356	1.754,4	9,5	39	34,0	15	11,9	7	★★★★★	-	(A)	5	4	5	4	-	-	★★★★★	7,3	5,7	10/93	364
BNP PARIBAS L1 Div. World Growth C	724481	171,3	7,1	73	18,7	57	-13,7	49	★★	-	(C)	3	1	3	-	-	-	★★★	11,6	0,5	7/98	208
BNP PARIBAS L1 Model 5 C	A0Q6VY	42,7	9,6	36	32,5	23	-8,1	41	★★★★★	-	(C)	5	3	5	-	-	-	★★★★★	8,6	-1,4	7/01	66
BNP PARIBAS L1 Opportunities World C	724487	97,1	8,5	60	21,9	48	-3,0	27	★★	-	(B)	2	4	2	-	-	-	★★	10,8	-0,3	2/01	103
BNP PARIBAS L1 Safe Growth W10 C	A0D87Q	137,2	8,6	59	21,7	50	2,1	18	★★	-	(C)	-	-	-	-	-	-	-	10,5	4,1	10/04	65
BNP PARIBAS L1 Safe Growth W7 C	A0B5NC	123,7	4,2	99	14,0	69	-6,1	35	★★	-	(C)	-	-	-	-	-	-	-	9,3	2,6	7/04	45
BNP PARIBAS L1 Safe High Growth W1 C	A0MN6D	99,7	7,8	67	10,6	81	-	-	★★	-	-	-	-	-	-	-	-	-	13,5	-	1/08	4
BNP PARIBAS L1 Safe High Growth W10 C	A0MN63	95,4	8,7	56	23,3	47	-	-	★★	-	-	-	-	-	-	-	-	-	14,5	-	9/07	3
BNP PARIBAS L1 Safe High Growth W4 C	A0MN6M	105,2	0,3	116	4,4	91	-	-	★	-	-	-	-	-	-	-	-	-	12,9	1,1	4/08	0
BNP PARIBAS L1 Safe High Growth W7 C	A0MN6V	83,1	4,6	97	15,2	68	-	-	★★	-	(C)	-	-	-	-	-	-	-	12,5	-	6/07	2
BNY Mellon Global Opportunities USD A	798134	1,4	16,1	4	44,7	2	-4,5	29	★★★★★	-	(B)	5	5	5	-	-	-	★★★★★	11,2	1,9	12/01	92
CATUS - Global Chance P	A0M6N5	27,2	2,8	107	-5,4	106	-	-	★	-	-	-	-	-	-	-	-	-	13,0	-11,9	11/07	3
Clairefontaine Strategie - Alpha B	A0Q75V	46,8	5,4	93	1,8	94	-	-	★	-	-	2	2	2	-	-	-	★★	8,2	-1,7	9/08	6
Columbus Global UI	A0Q86H	77,1	-4,3	122	-26,2	112	-	-	★	-	-	1	1	1	-	-	-	★	9,6	-6,1	10/08	3
CONCEPT Aurelia Global	A0Q8A0	125,0	8,2	62	12,3	75	-	-	★★	-	-	3	1	3	-	-	-	★★★★	10,4	5,9	10/08	80
CS Portfolio Fund (Lux) Growth (EUR) B	989242	125,2	10,6	20	23,9	43	-6,9	37	★★	-	(C)	4	2	4	1	-	-	★★★★	10,1	1,6	11/98	78
CS Portfolio Fund (Lux) Growth (SFR) B	972597	129,6	11,0	17	35,3	13	7,2	9	★★★★★	-	(A)	4	2	4	1	-	-	★★★★	9,8	4,3	6/93	215
CS Portfolio Fund (Lux) Growth (USD) B	972599	159,8	10,6	19	32,2	25	0,6	24	★★★★★	-	(B)	2	3	2	-	-	-	★★★★	9,4	3,5	6/93	53
db PrivatMandat Invest - Wachstum -	926270	523,8	3,0	106	-0,4	99	-25,6	58	★	-	(E)	1	1	1	1	-	-	★★	9,4	-4,7	4/00	298
Deka-BR 100	542451	41,3	13,0	8	36,9	10	-14,8	50	★★★★	-	-	2	4	2	-	-	-	★★★★★	12,9	0,5	7/02	658
Deka-BR 75	542454	47,5	11,5	12	29,9	32	1,1	22	★★★★★	-	-	1	2	1	-	-	-	★★★★★	9,5	2,2	7/02	197
Deka-BR 85	542452	44,2	11,2	16	30,7	30	-8,6	42	★★★★	-	-	2	1	1	-	-	-	★★★★	10,2	1,3	7/02	31
Deutsche Bank Zins & Dividende Offensiv	DWS1E4	99,9	-	-	-	-	-	-	-	-	-	-	-	-	-	-	-	-	-	-	9/12	-
DUI Global Yield	A0NEBA	57,1	7,0	75	24,8	39	-	-	★★★★	-	-	5	3	5	-	-	-	★★★★★	8,0	3,5	3/08	10
DWS Vermögensmandat-Dynamik	DWS0NM	90,5	4,2	98	8,2	86	-	-	★★	-	-	4	2	3	-	-	-	★★★★	8,0	-1,8	10/07	226
E&G Portfolio - Global Stocks	A0M9SU	47,5	5,1	94	11,5	78	-	-	★★	-	-	1	5	1	-	-	-	★★	9,2	-0,8	12/07	72
E+S Erfolgs-Invest	A0J2PL	107,6	2,6	108	7,1	88	-17,8	53	★★	-	(D)	4	1	4	-	-	-	★★★★	13,0	1,1	5/05	13
FIDUKA Multi Asset Dynamic UI	A0M8WW	77,3	7,0	77	24,5	40	-	-	★★★★	-	-	4	1	4	-	-	-	★★★★★	13,1	-5,1	12/07	19
FIDUKA-Universal-Fonds I	848373	99,6	10,5	21	30,5	31	-18,5	54	★★	-	(D)	5	1	5	2	-	-	★★	13,5	4,0	7/89	19
First USA Wachstum PI 1	A0MKRF	38,8	8,7	57	-	-	-	-	-	-	-	-	2	-	-	-	-	★★★★★	-	-	2/08	9
FIVV-Mandat-Wachstum-UI	A0NAAF	55,9	7,1	74	12,2	76	-	-	★★	-	-	3	3	3	-	-	-	★★★★	7,3	3,1	6/08	15
Flossbach von Storch SICAV - Wachstum R	A0M43Y	118,8	9,6	37	33,4	19	-	-	★★★★★	-	-	5	4	5	-	-	-	★★★★★	6,2	3,6	10/07	56
FU Fonds - Multi Asset Fonds	A0Q5MD	124,7	12,7	9	15,8	66	-	-	★★	-	-	2	1	2	-	-	-	★★★★	14,0	5,8	10/08	-
Generali Inv Global Equity Allocation Dx	A0MZ9F	114,4	12,4	10	1,3	96	5,1	11	★★	-	-	1	1	1	-	-	-	-	11,2	2,2	10/06	117
GenoAS: 1	975768	47,5	10,1	28	16,7	64	-4,6	30	★★	-	(C)	2	1	2	-	-	-	★★★★	10,2	2,7	10/98	156
GFA - HAIG Global Top Ten	HAFX2K	98,6	0,4	115	-1,4	102	-	-	★	-	-	2	1	1	-	-	-	★★	10,1	-0,3	7/08	8
GFS Strategic IV AMI	A0NGJ1	111,9	6,7	81	10,7	80	-	-	★★	-	-	1	5	1	-	-	-	★★★★	8,9	3,2	11/08	12
Globo I (T)	A0HGX3	66,7	1,5	113	32,0	26	-5,4	32	★★	-	(C)	1	1	5	-	-	-	★★★★	21,8	4,5	11/05	9
Gothaer-Global	977015	56,7	10,0	31	13,8	70	-4,2	28	★★	-	-	-	-	-	-	-	-	-	12,1	5,4	8/95	20
Goyer & Göppel Smart Select Universal	A0Q86D	58,4	6,9	79	7,5	87	-	-	★★	-	-	3	3	3	-	-	-	★★★★	7,2	4,5	11/08	14
GSP Aktiv Portfolio UI	A0NEBD	41,8	4,9	95	2,0	93	-	-	★	-	-	2	1	2	-	-	-	★★	14,7	-3,8	4/08	

GEMISCHTE FONDS

Fondsname	WKN ¹⁾	Rücknahme- preis in €	Performance / Ranking ²⁾				Ratings ³⁾							Volati- lität ⁴⁾ in %	Ren- dite ⁵⁾ in %	Auf- lage	Fonds- volu- men in Mio €					
			ldf. Jahr	Rang	3 Jahre	Rang	5 Jahre	Rang	FWW	Telos	Feri	Lipper						Sauren	Morningstar			
			in %		in %		in %				K	E	G	A								
<i>(Fortsetzung) Mischfonds flexibel Welt</i>																						
Adviser I Fds Albrecht & Cie Absolut Ret P	A0M749	95,2	1,2	199	2,7	150	-	-	☹☹	-	-	4	5	3	-	-	★★	2,8	-0,2	2/08	3	
AEQUO GLOBAL R	A0NAUY	37,6	3,5	164	2,4	152	-	-	☹☹	-	-	1	4	2	-	-	★★	5,1	-6,2	4/08	5	
AF Vario Invest UI	A0MKQ3	75,7	8,1	60	-4,6	188	-18,4	83	☹	-	(D)	1	2	1	-	-	★★	8,7	-3,5	4/07	36	
AGIF - Allianz Income and Growth AT USD	A1JLXZ	8,7	11,3	13	-	-	-	-	-	-	-	-	-	-	-	-	-	-	-	-	11/11	80
AGIF - Allianz Oriental Income AT USD	A0Q1G8	65,1	4,9	133	20,9	47	-	-	☹☹☹☹	-	(B)	1	1	1	-	-	★★	12,2	7,9	9/08	294	
Albatros Fonds OP	848646	58,1	9,8	32	1,2	160	-10,4	60	☹☹	-	(D)	1	2	1	2	-	★★	7,9	3,0	4/93	23	
All Asset Allocation Fund - HI	A0YJLS	98,4	4,5	141	-	-	-	-	-	-	-	-	-	-	-	-	-	-	-0,7	12/10	1	
Alstertor Portfolio Flexibel T	A0NAUV	10.944,7	4,8	134	14,7	71	-	-	☹☹☹☹	-	-	4	4	4	-	-	-	5,4	2,3	4/08	40	
ALTIIS Fund Balanced Value	534072	61,5	5,8	109	16,9	55	-6,9	52	☹☹☹☹	-	(B)	4	3	4	3	-	★★★★	7,2	2,0	3/02	32	
Ametos SICAV Ametos International Chance	A1H8EE	22,5	-6,3	238	-	-	-	-	-	-	-	-	-	-	-	-	★	-	-12,5	7/11	9	
Amundi International Sicav AU (C)	635297	3.579,0	9,9	30	46,6	4	22,3	7	☹☹☹☹☹	-	(A)	5	5	1	-	-	★★★★★	9,8	10,9	8/96	2.161	
Aramea Strategie I	A0NEKF	132,0	8,9	44	16,8	56	-	-	☹☹☹☹	-	-	5	3	4	-	-	★★★★	8,0	8,4	11/08	19	
ARBOR INVEST - SUBSTANZWERTE - P	A1JTET	102,2	-	-	-	-	-	-	-	-	-	-	-	-	-	-	-	-	-	4/12	10	
ARBOR INVEST - VERMÖGENSWERWALTUNGSFDS	PA0MZLY	99,9	6,0	103	11,2	97	-	-	☹☹☹☹☹	-	-	3	5	3	-	-	★★★★	3,3	0,3	10/07	69	
ARECON Portfolio Fund	A0RAB6	863,0	1,2	200	29,0	27	-	-	☹☹☹☹	-	-	3	2	3	-	-	★★★★	10,3	8,1	7/08	43	
Assets Generation Fund UI D	A0MQCN	86,9	7,8	63	24,5	37	-9,6	58	☹☹☹☹	-	(B)	5	2	5	-	-	★★★★★	10,1	-2,4	5/07	13	
BayernInvest OptiMA Fonds (AL)	A0JFZ	81,2	3,9	156	-5,5	192	-10,0	59	☹	-	(C)	1	3	1	-	-	★★	6,3	-0,9	6/06	5	
BCA Bank Fund - Alpha Top Stiftungsfonds	A0M8D9	66,3	-0,4	220	-22,7	208	-	-	☹	-	-	1	1	1	-	-	★	7,4	-8,7	3/08	3	
Berenberg Diversified UI EUR	A0X76E	109,6	7,3	71	7,5	117	-	-	☹☹	-	-	3	4	3	-	-	★★★★	6,0	2,4	11/08	31	
BERENBERG-1590-STRATEGIE-UNIVERSAL	A0MVKF	45,4	6,3	95	3,5	146	-	-	☹☹	-	-	3	2	2	-	-	★★★★	7,7	-1,7	10/07	372	
Bernecker Strategie Fonds	A1JGQW	81,9	-3,4	232	-	-	-	-	-	-	-	-	-	-	-	-	-	-	-15,8	6/11	2	
Best Managers Concept I OP	977859	56,7	9,3	36	24,8	35	-5,7	50	☹☹☹☹	-	-	-	-	-	-	-	★★★★★	9,8	1,7	6/02	21	
Bethmann Vermögensverwaltung Ausgewogen	DWS0QA	9.992,3	6,3	94	17,4	54	-	-	☹☹☹☹	-	-	5	3	4	-	-	★★★★	8,0	0,7	11/07	135	
Bethmann Vermögensverwaltung Wachstum	DWS0QB	9.393,9	6,3	93	18,2	53	-	-	☹☹☹☹	-	-	5	1	5	-	-	★★★★	11,7	-0,9	11/07	35	
BGF Global Allocation Fund A2 USD	987142	33,6	8,2	57	33,2	17	19,2	10	☹☹☹☹☹	-	(B)	3	3	3	-	-	★★★★	8,0	-	1/97	10.093	
BHF Flexible Allocation FT	A0M003	55,9	12,0	11	32,0	21	-	-	-	-	-	5	4	5	-	-	★★★★★	7,1	2,6	10/07	1	
BL-Global Flexible EUR B	A0D9HW	129,1	5,2	122	20,7	48	10,0	21	☹☹☹☹☹	-	(B)	5	4	5	-	-	★★★★★	6,3	3,6	4/05	1.099	
BN & P - Good Growth Fonds B	HAFX2F	9,5	0,1	214	1,9	157	-	-	☹	-	-	-	-	-	-	-	★★★	3,8	-1,1	5/08	13	
brauco.invest Flex Welt B	A1CURN	40,7	1,1	201	-	-	-	-	-	-	-	-	-	-	-	-	-	-	-8,2	4/10	-	
BREMEN TRUST - WARBURG - FONDS	848899	17,9	8,4	53	22,5	44	-21,6	89	☹☹☹	-	(D)	5	1	5	-	-	★★	13,8	5,0	6/92	9	
BSF - Global Balance B	A0NAY2	99,8	7,8	62	6,7	122	-	-	☹☹	-	-	3	2	2	-	-	★★★	9,5	0,1	1/08	15	
C&P Funds Classix	939804	33,3	7,8	65	31,4	23	-6,4	51	☹☹☹☹	-	(C)	3	4	3	5	-	★★★	14,2	-3,3	7/00	138	
C-QUADRAT FLEXible Assets AMI	848512	33,3	3,9	158	12,8	85	-20,7	87	☹☹☹	-	(E)	3	3	4	-	-	★★★	8,1	3,0	4/88	40	
Capital Growth Fund	DWS0UY	149,2	10,4	24	46,6	3	-	-	☹☹☹☹☹	-	-	-	-	-	-	-	★★★★★	14,3	11,8	11/08	132	
Capricorn Global Multifund	A0M2JE	85,3	4,6	137	-10,8	197	-	-	☹	-	-	1	1	1	-	-	★	8,4	-	3/08	7	
CF Equities HAIG-Global Opportunities B	A0LCBM	67,0	-0,6	222	-1,4	178	-41,4	105	☹	-	(E)	1	1	2	-	-	★★	12,8	-6,6	11/06	18	
CHART High Value / Yield Fund	984343	14,5	3,0	174	3,9	144	5,1	36	☹☹	-	(B)	3	3	3	-	-	★★★	5,7	3,6	1/02	8	
Core Alpha	DWS0UP	97,4	-4,9	237	-11,0	198	-	-	☹	-	-	1	1	1	-	-	★	12,0	-0,7	11/08	62	
Credit Suisse (D) Optima Konservativ BI	A0RC17	106,2	5,7	112	-	-	-	-	-	-	-	-	-	-	-	-	-	-	2,4	12/09	34	
CS MACS Dynamic B	A0M64J	120,6	8,7	49	13,4	79	-	-	☹☹☹	-	-	4	3	4	-	-	★★★	7,7	5,1	11/08	395	
DB Platinum IV First R1D	A0DNKE	-	-	-	-	-	-	-	-	-	-	-	-	-	-	-	-	-	-	2/05	-	
DB Platinum PWM CROCI Multi Fund R1C	A0NHGK	120,7	8,3	54	28,1	29	-	-	☹☹☹☹☹	-	-	3	5	2	-	-	★★	10,3	4,7	7/08	120	
db PrivatMandat Comfort - PRO Global	DWS0XJ	110,8	2,4	187	3,2	149	-	-	☹☹	-	-	3	2	2	-	-	★★★	7,1	3,3	7/09	1.413	
db PrivatMandat Comfort - PRO USA	DWS03Q	99,3	3,9	155	-	-	-	-	-	-	-	-	-	-	-	-	-	-	-0,5	6/11	171	
db PrivatMandat Fit - Global	DWS08T	100,3	-	-	-	-	-	-	-	-	-	-	-	-	-	-	-	-	-	1/12	12	
DBC Dynamic Return	A0M6MS	34,9	2,4	186	-0,5	169	-	-	☹☹	-	-	1	1	1	-	-	★★	16,2	-7,3	12/07	13	
DBC Opportunity	A0NJGR	55,2	2,7	181	0,6	164	-	-	☹	AA-	-	2	1	1	-	-	★★	12,4	3,0	12/08	17	
Degussa Bank Portfolio Privat Aktiv	A0MS7D	54,5	6,5	88	-15,5	202	-	-	☹	-	-	1	1	1	-	-	★	29,6	-10,0	11/07	32	
Deka-GlobalOpportunities Plus Offen. C T	DK1AAC	41,2	0,5	210	9,7	101	-	-	☹☹☹	-	-	-	-	-	-	-	★★★	10,9	0,7	4/08	12	
DEVK Vermögensverwaltung Classic	A0X9SC	47,8	0,7	205	-	-	-	-	-	-	-	-	-	-	-	-	-	-	-0,9	2/10	14	
DJE - Alpha Global P (EUR)	164317	161,7	3,0	175	-1,7	181	-17,2	79	☹	-	(C)	1	1	2	-	-	★★	11,9	5,1	1/03	155	
DJE LUX SICAV DJE Vermögensmanagement P	A0MU42	94,3	5,9	104	15,9	63	-5,5	49	☹☹☹	-	(C)	3	1	4	-	-	★★★	11,6	-1,1	7/07	24	
DWS Invest Multi Asset Allocation LC	727458	76,7	6,3	96	3,2	148	-27,6	97	☹☹	-	(D)	-	-	-	-	-	-	7,8	-3,0	1/04	14	
DWS Invest StepIn Akkumula LC	DWS0VP	102,2	7,8	66	2,0	155	-	-	☹☹	-	-	2	3	2	-	-	-	6,6	0,7	3/09	24	
DWS Sachwerte	DWS0W3	104,3	0,7	204	-	-	-	-	-	-	-	-	-	-	-	-	-	-	2,2	10/09	488	
DWS Timing Chance Vermögensmandat	DWS0RZ	113,3	7,1	73	15,0	69	-	-	☹☹☹☹	-	-	4	2	4	-	-	★★★★	9,4	3,2	4/08	31	
EDGAR	A0F42F	32,9	6,8	83	-0,4	168	-69,3	107	☹☹	-	(E)	2	1	2	-	-	★★	14,6	-14,3	8/05	24	
EMW-UNIVERSAL-FONDS	A0M49R	109,2	8,1	59	12,8	84	-	-	☹☹☹☹	-	-	4	4	3	-	-	★★★★	4,7	2,4	11/07	24	
Evolution 1 (A)	A0JMVW	1.066,6	3,5	167	10,6	98	-10,6	61	☹☹☹	-	(C)	4	2	3	3	-	★★★★	8,4	1,9	9/99	22	
F&C Diversified Growth A USD (Hedged)	A0MWW6	129,4	6,9	79	28,5	28	-	-	☹☹☹☹☹	-	-	1	2	2	-	-	★★★★	9,5	1,5	4/08	338	
Fairassetmanagementfonds Flexible	A0DNS0	93,5	0,3	213	-18,4	205	-23,0	90	☹	-	(D)	1	1	1	-	-	★	20,0	-0,9	12/04	4	
Falcon Global Portfolio Fund	971928	1.656,8	10,4	25	31,0	25	3,6	38	☹☹☹☹☹	-	(C)	1	4	2	1	-	★★	6,4	3,9	3/86	7	
FI ALPHA Global	974512	101,0	3,0	173	-1,3	177	-15,5	75	☹☹	-	(C)	2	1	2	1	-	★★	11,				

GEMISCHTE FONDS

Fondsname	WKN ¹⁾	Rücknahme- preis in €	Performance / Ranking ²⁾						Ratings ³⁾								Volatilität ⁴⁾ in %	Rendite ⁵⁾ in %	Auf- lage	Fonds- volu- men in Mio €		
			1 Jahr		3 Jahre		5 Jahre		FWW	Telos	Feri	Lipper			Sauren	Morningstar						
			in %	Rang	in %	Rang	in %	Rang				K	E	G							A	
(Fortsetzung) Mischfonds flexibel Welt																						
Finanzmatrix	A0MYC7	43,5	4,0	154	7,2	119	-	-	☆☆	-	-	3	1	2	-	-	★★	12,8	-2,8	10/07	11	
Flashtrader absolut (T)	AORDAN	10,3	-4,6	234	0,4	165	-	-	☆	-	-	1	3	2	-	-	-	5,5	0,8	12/08	10	
fortune alpha dynamisch	A0M2H3	8,4	8,7	50	-0,8	172	-	-	☆	-	-	1	1	1	-	-	★	15,4	-3,1	12/07	10	
Franklin Income Fund Class A (Mdis)	926095	9,2	11,2	16	55,2	2	26,3	4	☆☆☆☆	-	(B)	-	4	-	-	-	★★★★	9,4	4,3	7/99	1.100	
Franklin Temp Global Allocation A a USD	A1JC84	7,7	9,1	40	-	-	-	-	-	-	-	-	-	-	-	-	-	-	9,3	7/11	21	
Franklin Templeton Gbl Fdm Strat A a USD	A0M2K4	8,4	12,0	10	39,0	9	-	-	☆☆☆☆	-	-	4	3	3	-	-	★★★★	9,4	3,9	10/07	480	
FVM-Classic UI	A0NFZR	57,0	4,5	139	15,5	65	-	-	☆☆☆☆	-	-	4	5	4	-	-	★★★★	4,7	3,5	7/08	71	
FvS SICAV - Multiple Opportunities F	A0M43Z	174,4	15,0	6	60,3	1	-	-	☆☆☆☆	-	-	5	4	5	-	●●	★★★★	8,6	12,1	10/07	1.650	
G&P - FE Global Allocation Balance A	A0HGXP	11,1	3,7	162	5,2	134	-8,4	55	☆☆	-	(C)	1	3	1	-	-	-	6,2	-1,1	11/05	2	
G&P - Flexibler VV Fonds R	A1CVGR	47,2	5,9	106	-	-	-	-	-	-	-	-	-	-	-	-	-	-	-2,4	5/10	2	
GANADOR - Global Strategie P	A0NGGJ	110,9	8,9	45	10,3	99	-	-	☆☆☆☆	-	-	2	5	3	-	-	★★★★	4,7	2,4	4/08	6	
Generali AktivMix Vario Select	A0H0WT	56,2	2,2	190	0,8	163	7,0	30	☆☆	-	(B)	1	5	1	-	-	-	1,9	2,4	4/06	78	
Gerling Balanced 3	A0MUQ3	118,1	18,0	5	19,2	50	25,5	5	☆☆☆☆	-	-	3	1	4	-	-	★★★★	12,5	3,7	8/07	23	
GET-Capital Renditejäger 1 INKA	A0B76S	10,1	3,9	157	-5,3	191	-16,7	77	☆	-	-	1	2	1	-	-	★	7,2	0,4	1/05	3	
Global Allocation Plus	A0Q4G5	54,0	3,5	165	0,8	162	-	-	☆	-	-	2	1	2	-	-	★	11,0	2,3	11/08	9	
Global Challengers FT	A0NEBP	41,7	4,5	140	-15,8	203	-	-	☆	-	-	1	1	1	-	-	★	17,3	-4,3	8/08	4	
GLOCAP HAIG Active Beta B	779793	1.355,5	4,5	142	5,0	135	5,6	35	☆☆	-	-	3	3	3	-	-	★★★★	6,6	-	10/02	31	
Gothaer Multi Select	A0NA4W	92,7	10,4	22	-4,7	189	-	-	☆	-	-	-	-	-	-	-	-	9,7	-0,1	6/08	18	
Grüner Fisher Global UI	A0MRAA	38,1	5,0	129	12,2	90	-	-	☆☆	-	-	2	1	4	-	-	★★★★	15,2	-5,2	10/07	23	
H1 Flexible Top Select	A1CXUZ	50,8	-	-	-	-	-	-	-	-	-	-	-	-	-	-	-	-	-	6/12	-	
H2Fonds - H2Progressive	A0M574	99,0	0,5	208	16,5	58	-	-	☆☆	-	-	4	1	5	-	-	★★★★	12,9	-0,8	11/07	17	
HAIG Global Concept Fonds	933804	2,1	-0,9	227	-1,8	182	7,6	29	☆	-	-	1	5	1	-	-	★★	0,8	-11,7	4/00	19	
HAIG MB Max Global B	A0F6X1	51,1	3,8	159	12,1	91	-24,7	94	☆☆	-	(D)	3	1	3	-	-	★★★★	11,1	0,3	12/05	5	
HAIG Return Global	983449	176,8	15,0	7	31,2	24	17,5	12	☆☆☆☆	-	(A)	5	3	5	-	-	★★★★	9,1	6,4	7/03	33	
HANSA D&P	976623	28,6	-0,6	225	-4,5	187	-19,5	86	☆	-	(D)	2	2	1	-	-	★	8,7	2,3	3/97	21	
HeLa AMI P	A0MUQ4	94,8	3,7	161	12,0	92	0,1	43	☆☆	-	-	3	1	4	-	-	★★★★	13,7	-0,8	8/07	12	
HI-FBG Global Balanced Strategy	A0M2QS	45,9	5,5	116	8,2	113	-	-	☆☆	-	-	2	4	2	-	-	★★★★	5,4	-1,5	12/07	32	
HSBC GIF Global Flex Allocation M1C	A1H7Q4	101,5	-0,4	221	-	-	-	-	-	-	-	-	-	-	-	-	-	-	0,8	12/10	16	
HSBC Trinkaus Multi Markets Select MD	A0RAD6	50,0	1,4	196	4,2	141	-	-	☆☆	-	-	2	5	2	-	-	★★★★	3,0	-	2/09	30	
HSSB Vermögensbildungsfonds I AMI P	A0KFCF	8,7	-3,8	233	-14,7	201	-12,5	68	☆	-	(D)	1	3	1	-	-	★	4,0	-2,3	5/07	10	
HSSB Vermögensbildungsfonds II AMI P	A0KFCG	7,2	-0,1	215	-21,4	207	-28,8	98	☆	-	(E)	1	1	1	-	-	★	7,3	-5,8	5/07	4	
HWB Umbrella Fund - HWB QuoVadis R	A0MXVH	35,1	-0,3	217	-23,3	210	-	-	☆	-	-	1	1	1	-	-	★	19,5	-7,0	10/07	3	
HWB Umbrella Fund HWB PORTFOLIO Plus V	121543	66,4	9,2	37	-18,2	204	-31,8	101	☆	-	(E)	1	1	1	-	-	★	15,6	3,2	7/03	32	
HWG-Fonds	849143	354,5	10,4	23	16,5	59	-9,1	57	☆☆	-	(B)	1	5	1	5	-	★★★★	10,4	6,6	4/70	25	
INFINUS - ecoConsort Fund P	A1C8W9	46,9	5,4	118	-	-	-	-	-	-	-	-	-	-	-	-	-	-	-3,6	11/10	9	
INFINUS - Relaxed Fund P	A0X8JJ	47,8	2,6	182	-4,2	186	-	-	-	-	-	-	-	-	-	-	-	-	-1,5	8/09	17	
INKA FS-Invest	975670	95,5	9,1	41	23,7	40	8,5	27	☆☆☆☆	-	-	5	3	5	-	-	★★★★	10,0	3,9	5/95	310	
INKA INFLATION plus	A0HGMP	102,0	9,3	35	11,9	94	-3,5	47	☆☆	-	(C)	4	1	3	-	-	★★★★	11,2	0,7	3/06	5	
INKA RF 1	848002	-	-	-	-	-	-	-	-	-	-	-	-	-	-	-	-	-	-	2/04	240	
Investec GSF Gbl Strat Man A a gross USD	A0QYDT	74,6	9,2	39	37,9	10	6,0	34	☆☆☆☆	-	(B)	4	4	4	-	-	★★★★	8,3	3,4	6/05	410	
IP Multi-Flex (t)	A0B89G	109,0	5,9	107	4,3	140	6,6	33	☆☆	-	-	3	3	3	-	-	★★★★	8,5	2,8	5/04	19	
IP Opti-Flex	A0MKBG	51,5	1,6	195	2,0	154	8,0	28	☆☆	-	-	-	-	-	-	-	★★	3,6	1,6	4/07	15	
Johannes Führ Optimal Return Universal	200283	54,0	7,1	75	-0,6	170	-18,8	85	☆	-	(D)	2	2	2	-	-	★★	7,1	1,1	5/03	13	
JPM Em Mkts Multi-Asset A (acc) - EUR	A1JXG	114,8	13,8	9	-	-	-	-	-	-	-	-	-	-	-	-	-	-	-	14,7	8/11	28
JPM Global Cap. Appreciation A acc EUR	989946	121,5	0,5	211	6,7	123	-1,1	44	☆☆	-	-	4	2	4	-	-	★★★★	8,5	1,4	10/98	70	
JRS BestSelect METRIOS	A0MR0K	32,3	5,0	127	12,9	83	-25,2	95	☆☆	-	(D)	4	1	3	-	-	★★★★	11,0	-5,9	6/07	13	
Kapital multiflex B	A0M52G	93,1	-4,8	236	8,3	110	-	-	☆☆☆☆	-	-	4	4	5	-	-	★★★★	6,2	-1,4	10/07	-	
Kapital Privat Portfolio	A0MYEF	40,7	5,5	117	13,7	78	-	-	☆☆	-	-	4	1	4	-	-	★★★★	11,9	-4,0	10/07	37	
Kapitalfonds L.K. GAP-Unterfonds	A0M52E	124,4	9,0	43	33,3	16	-	-	☆☆☆☆	-	-	5	1	5	-	-	★★★★	13,8	6,4	6/08	23	
KEPLER Active World Portfolio (T)	A1H9VZ	103,7	8,3	56	-	-	-	-	-	-	-	-	-	-	-	-	-	-	-2,8	5/11	3	
KGN Global UI	A0MWKE	82,3	5,0	125	3,6	145	-17,3	80	☆☆	-	-	2	1	2	-	-	★★	10,1	-3,7	9/07	13	
Kirchröder Vermögensbildungsfld III AMI	984749	93,0	1,2	197	-1,5	179	-	-	☆☆	-	-	1	1	2	-	-	★★	11,1	-0,9	10/07	7	
Kirchröder Vermögensbildungsflds I AMI P	A0MY01	82,7	2,3	188	14,6	72	-	-	☆☆	-	-	4	3	4	-	-	★★★★	7,2	-2,4	10/07	7	
LBW Asset Strategie	A0M3FJ	112,3	6,8	82	13,4	80	-	-	☆☆☆☆	-	-	3	5	3	-	-	★★★★	4,7	2,8	7/08	10	
Leonardo UI	A0MYG1	95,2	21,4	3	37,3	12	-	-	☆☆☆☆	-	-	5	1	5	-	-	★★★★	14,3	-0,6	10/07	17	
LINVEST	A0NA4F	1.154,6	3,6	163	12,8	86	-	-	☆☆☆☆	-	-	4	4	4	-	-	-	4,7	3,9	5/08	62	
LRI-A.C.-Fonds	989592	575,3	-0,6	223	-3,1	183	-25,7	96	☆	-	(D)	1	1	1	-	-	★	11,7	-	3/99	3	
LUNA-UNIVERSAL-FONDS	A0M8WU	100,9	4,8	135	9,3	102	-	-	☆☆☆☆	-	-	-	-	-	-	-	-	2,3	-	12/07	-	
Lux-Provest Everest Portfolio B	A0HGWS	73,5	1,8	193	-0,1	166	-38,8	104	☆	-	(E)	2	2	2	-	-	★★	9,3	-4,4	11/05	6	
LuxTopic - Bank Schilling	257547	15,6	2,8	179	8,8	104	13,2	15	☆☆☆☆	-	(A)	3	4	3	-	-	★★★★	4,7	5,0	6/03	17	
LuxTopic - DJE Cosmopolitan	A0BLYJ	146,8	10,6	20	37,7	11	36,3	2	☆☆☆☆	-	(A)	5	2	5	-	-	★★★★	10,0	4,7	4/04	88	
M & W Privat	A0LEXD	149,4	3,1	172	14,4	75	42,1	1	☆☆☆☆	-	-	3	3	4	-	-	★★★★	7,0	7,3	12/06	477	
M&G Global Dynamic Allocation Fund A EUR	A0YEMC	11,5	6,5	87	-	-	-	-	-	-	-	-	-	-	-	-	-	-	5,2	12/09	43	
Mauselus	A0DPZF	48,4	10,9	18	24,6	36	-	-	☆☆☆☆	-	-	5	2	5	-	-	-	9,7	-0,1	10/07	24	

GEMISCHTE FONDS

Fondsname	WKN ¹⁾	Rücknahme- preis in €	Performance / Ranking ²⁾						Ratings ³⁾								Volati- lität ⁴⁾ in %	Ren- dite ⁵⁾ in %	Auf- lage	Fonds- volu- men in Mio €	
			1. Jahr		3 Jahre		5 Jahre		FWW	Telos	Feri	Lipper			Sauren	Morningstar					
			in %	Rang	in %	Rang	in %	Rang				K	E	G	A						
(Fortsetzung) Mischfonds flexibel Welt																					
MECAM FUNDS GLOBAL Selection B	A0M99H	114,8	6,5	89	15,1	68	-	-	*****	-	-	5	4	4	-	-	*****	6,0	3,0	12/07	-
Merck Finck Vario Spezial UI A	A0YJF1	111,3	2,9	177	-	-	-	-	-	-	-	-	-	-	-	-	-	-	4,6	2/10	108
Mercurion Asia Fund A	986552	7.104,2	5,8	110	32,4	18	-11,8	66	****	-	-	-	-	-	-	-	-	14,1	-	9/96	-
Metzler FlexPro	A0DJ4E	127,0	2,2	191	6,9	120	11,2	19	*****	-	-	1	5	1	-	-	***	2,9	3,8	4/05	15
Metzler Global Selection	987737	60,1	7,1	72	19,6	49	7,0	31	*****	-	(B)	4	4	4	-	-	****	5,2	2,4	1/98	7
MPF Abakus	A0RKY6	124,0	4,3	147	18,5	52	-	-	*****	-	-	4	5	5	-	-	-	3,7	6,3	12/08	32
MPF Andante	A0RKY1	117,5	5,5	115	12,2	89	-	-	*****	-	-	3	5	4	-	-	-	3,1	5,0	12/08	66
MPF Dynamic	A1CXUX	95,9	-	-	-	-	-	-	-	-	-	-	-	-	-	-	-	-	-	2/12	-
MPF Herkules	A0RKY2	113,7	8,3	55	5,3	133	-	-	**	-	-	2	1	2	-	-	-	13,2	4,2	12/08	14
MPF Value Invest	A0NJGT	131,4	0,5	209	8,2	111	-	-	**	-	-	3	1	3	-	-	-	12,5	7,8	12/08	20
Multi Asset Value Invest	A0M7WM	92,9	5,8	111	4,0	143	-	-	**	-	-	1	5	1	-	-	***	7,6	-1,2	12/07	12
Multi Opportunities III	A0B7UM	136,4	11,1	17	24,2	38	-8,0	54	****	-	(C)	5	1	5	-	-	*****	12,8	5,4	1/05	97
MULTI STRUCTURE FUND - PREMIUM P	A0RD5P	91,4	-0,4	219	-	-	-	-	-	-	-	-	-	-	-	-	-	-	-3,3	12/09	5
MULTI STRUCTURE FUND MAMActive Gbl Eye PA	A0RD5L	109,2	-	-	-	-	-	-	-	-	-	-	-	-	-	-	-	-	-	4/12	0
MULTI-AXXION - IM-PULS 1	694156	29,0	5,9	108	-0,9	174	-11,5	63	**	-	-	2	2	2	2	-	**	10,9	-4,9	9/01	10
MULTI-AXXION - Kairos	662792	16,1	3,1	171	-3,1	184	-44,7	106	*	-	(E)	1	1	1	-	-	*	15,0	-10,5	7/02	3
MULTI-AXXION - RCS Universal	A0B631	103,6	7,3	70	4,6	137	-11,7	65	**	-	-	3	2	2	-	-	*	8,9	0,4	7/04	73
Multiadvisor Sicav - ESPRIT	988634	88,8	20,6	4	40,9	8	3,9	37	*****	-	(B)	5	2	5	-	-	*****	11,5	4,0	8/98	45
Münsterländische Bank Strategieportf. II	A0M2JT	171,3	8,9	47	16,0	62	-	-	*****	-	-	4	2	4	-	-	*****	8,6	3,4	9/08	40
Neunorm Investa	A0YAEA	97,2	6,6	85	-	-	-	-	-	-	-	-	-	-	-	-	-	-	-0,9	11/09	3
NEXUS GLOBAL OPPORTUNITIES	A0YAEK	50,1	6,9	78	-	-	-	-	-	-	-	-	-	-	-	-	-	-	-29,0	9/10	4
Nikolaus Belling Global Fund P	A0M0H2	90,4	7,1	74	14,4	74	-	-	***	-	-	2	1	4	-	-	***	14,1	-2,1	12/07	24
NILUS-UNIVERSAL-FONDS	A0M8WV	101,9	7,8	61	5,5	132	-	-	***	-	-	-	-	-	-	-	-	4,7	-	12/07	-
NOAH - Mix OP	979953	44,3	-12,6	240	-13,1	199	-30,3	99	*	-	(E)	1	1	1	-	-	*	31,1	-1,3	10/03	28
NW Global Strategy V	A0MSK4	39,3	11,3	14	-3,7	185	-21,0	88	**	-	(D)	1	1	1	-	-	*	10,4	-4,5	7/07	36
OCP International OP	580649	52,6	21,8	2	31,4	22	-24,4	93	****	-	-	-	-	-	-	-	-	18,3	-5,3	11/00	19
OneWorld Tactics	811355	36,3	-3,3	231	-7,9	195	-3,5	48	*	-	-	1	3	1	5	-	*	4,5	-2,5	11/01	-
Oppenheim Global-Invest	848656	31,6	4,1	152	6,7	121	2,3	40	***	-	-	2	4	1	5	-	***	5,4	2,4	2/94	129
Oppenheim Portfolio E	847130	26,8	6,9	80	15,5	66	9,5	24	****	-	(C)	4	3	4	-	-	*****	7,7	8,1	9/71	26
PBO - PBO Global Portfolio P	A0RB16	82,3	0,6	206	-18,8	206	-	-	*	-	-	1	1	1	-	-	**	11,1	-5,1	12/08	1
Pfau-StrategieDepot UI	A0JELE	106,8	3,8	160	8,4	108	1,8	42	***	-	(B)	3	5	3	-	-	***	3,9	1,2	7/06	80
Pictet - Piclife-P CHF	A0JMW2	683,1	7,8	64	36,0	13	29,8	3	*****	-	(A)	4	3	4	-	-	***	7,3	4,6	8/93	62
PIMCO Global Multi-Asset Fund EUR h a	A0X8WH	13,2	5,0	128	16,6	57	-	-	***	-	-	4	1	4	-	-	***	10,7	7,8	6/09	2.700
Pioneer Funds - Global Balanced A EUR ND	A0Q62A	74,8	7,0	77	36,0	14	-	-	****	-	(B)	-	-	-	-	-	*****	7,4	11,5	12/08	129
Pioneer Funds Multi As Real Ret A EUR ND	A1JPBA	56,6	9,8	31	-	-	-	-	-	-	-	-	-	-	-	-	-	-	-	11/11	21
Pioneer Investments CSF Fund	971258	57,6	3,2	169	26,9	32	11,1	20	****	-	(B)	2	3	2	4	-	***	7,2	-	12/79	134
Plutos - International Fund	591987	74,8	6,1	101	15,7	64	-23,3	92	***	-	(D)	4	1	4	3	-	**	10,7	4,2	4/01	39
Plutos - T-VEST Fund	A0NG25	52,3	-0,2	216	14,3	76	-	-	****	-	(D)	4	4	4	-	-	****	6,2	2,1	4/08	11
Pollux I-UI	A0RKXH	120,3	7,0	76	19,1	51	-	-	****	-	-	5	5	5	-	-	*****	5,0	7,3	12/08	163
Postbank Balanced	800626	52,0	3,4	168	1,2	161	-8,4	56	**	-	(C)	2	4	2	-	-	**	4,6	2,0	10/03	32
Premium Select Optistyle Funds	A0NJGM	100,8	5,1	124	7,8	114	-	-	***	-	-	-	-	-	-	-	*****	5,3	1,4	5/08	7
PRIMA-Classic A	A0D9KC	115,2	2,6	183	8,2	112	-15,3	74	**	-	(D)	3	1	3	-	-	**	10,3	2,0	3/05	66
Private Banking Invest 100 (T)	A0NDS5	87,5	4,2	148	-0,7	171	-	-	*	-	-	1	1	2	-	-	**	11,6	-2,7	5/08	25
PrivatFonds: Flexibel pro	A0RPAL	105,7	4,4	143	-	-	-	-	-	-	-	-	-	-	-	-	-	-	2,6	7/10	149
PSM Growth UI	663659	56,5	1,0	202	4,5	139	9,3	25	****	-	(B)	3	5	3	4	-	***	2,7	1,7	6/02	32
PSM Value Strategy UI	A0J3UE	109,3	0,8	203	4,1	142	9,9	22	***	-	(B)	2	5	2	-	-	***	2,3	1,9	11/06	60
PTAM Balanced Portfolio OP	987725	55,9	6,3	97	14,6	73	-17,7	81	****	-	(E)	3	4	3	2	-	****	5,9	1,2	4/98	28
PTAM Defensiv Portfolio OP	A0J4JS	47,6	2,5	184	5,6	131	-3,1	46	**	-	(D)	2	5	2	-	-	***	3,3	-0,3	8/06	3
PTAM Strategie Portfolio Defensiv	A0M1UH	47,8	4,1	151	6,0	128	-	-	****	-	-	2	5	2	-	-	***	3,1	-0,6	12/07	8
PVV SICAV - PVV CLASSIC	A0F5CE	35,2	11,3	15	-6,3	193	-37,0	103	*	-	(E)	1	1	1	-	-	**	13,9	-4,9	10/05	12
Raiffeisen Gbl Allocation StrategPI R VT	A1JP8T	144,9	-	-	-	-	-	-	-	-	-	-	-	-	-	-	-	-	-	1/12	379
RBV - VV AMI P	A0MUQ0	71,1	2,8	178	7,6	115	-	-	**	-	-	1	1	3	-	-	***	16,0	-6,3	10/07	9
RIM Global Opportunities	580451	120,8	5,0	130	16,3	60	6,8	32	****	-	-	4	4	4	-	-	***	5,9	1,8	2/01	43
Ring-International DWS	847429	86,2	6,0	102	21,5	46	9,8	23	****	-	(B)	4	4	4	4	-	****	6,9	7,0	7/89	145
RIV Rationalinvest Vermögensverwalterfnds	A0MVZQ	114,5	6,4	91	21,6	45	-	-	*****	-	-	5	2	5	-	-	****	9,0	3,6	6/08	182
RP Global Alpha Strategies	A0MS7M	65,6	-0,8	226	-29,8	211	-	-	*	-	-	1	1	1	-	-	-	10,8	-8,6	1/08	6
RW Portfolio Strategie UI	A0M7WP	112,7	11,4	12	32,4	19	-	-	*****	-	-	5	3	5	-	-	*****	8,0	4,0	12/07	49
Schroder ISF European Allocation A Acc	213701	18,3	2,9	176	2,4	153	-30,5	100	**	-	-	2	2	2	-	-	***	8,4	-0,9	11/02	47
Schroder ISF Gbl Multi-Asset Income A Ac	A1JVA9	81,5	-	-	-	-	-	-	-	-	-	-	-	-	-	-	-	-	-	4/12	-
SIGAVEST Vermögensverwaltungs-fonds UI	A0MZ31	29,3	4,7	136	-10,0	196	-	-	*	-	-	1	3	1	-	-	*	14,5	-10,2	10/07	6
SLF (LUX) Gbl Growth Vitaliit EUR R Cap	A0Q4AL	101,4	7,4	68	12,0	93	-	-	***	-	-	2	1	2	-	-	***	12,2	0,4	7/08	13
Sparda Maxxima	A0NGFC	53,7	4,2	149	6,1	126	-	-	***	-	-	2	5	3	-	-	***	3,9	2,6	10/08	58
SparTrust Balanced	A0MS10	108,9	5,1	123	8,3	109	-	-	***	-	-	3	4	3	-	-	***	4,3	2,0	11/07	11
SPARTRUST VARIABEL	A0MS1Z	101,5	4,9	132	5,0	136	-	-	**	-	-	3	2	2	-	-	***	7,3	0,5	11/07	19
Spiekermann & CO Strategie 1	A0M13R	90,3	4,9	131																	

Fondsname	WKN ¹⁾	Rücknahme- preis in €	Performance / Ranking ²⁾						Ratings ³⁾								Volati- lität ⁴⁾ in %	Ren- dite ⁵⁾ in %	Auf- lage	Fonds- volu- men in Mio €	
			lfd. Jahr	3 Jahre	5 Jahre	FWW	Telos	Feri	Lipper			Sauren	Morningstar								
(Fortsetzung) Mischfonds flexibel Welt																					
StrategiInvest Dynamic (VT)	A0LB9M	91,8	-1,2	229	8,4	107	-11,8	67	☆☆	-	(C)	1	2	2	-	-	☆☆☆	8,3	-1,4	12/06	36
SÜDINVEST 20	847266	58,5	4,3	146	9,0	103	20,2	9	☆☆☆☆	-	-	-	-	-	-	-	-	1,4	3,5	8/77	189
SUPERIOR 2 - Ethik Mix (A)	A0J4XW	60,9	8,7	48	8,5	106	-7,0	53	☆☆	-	(E)	2	2	2	5	-	☆☆☆	8,0	5,5	7/89	14
TAMAC Global Managers Fund	A0NJCS	115,5	2,8	180	13,3	81	-	-	☆☆☆☆	-	-	4	4	4	-	-	☆☆☆☆	6,1	3,9	11/08	19
TELOS FUNDS - MOMENTUM SELECT	533945	39,6	-8,7	239	-13,3	200	-14,0	70	☆	-	(C)	-	-	-	-	-	☆☆	11,2	-2,2	2/02	8
Threadneedle (Lux) Global Asset Alloc AU	974978	22,4	8,9	46	41,8	7	22,0	8	☆☆☆☆	-	(A)	5	5	5	-	-	☆☆☆☆	7,0	5,1	10/95	107
ToB-Portfolio INKA	A0ERX2	114,7	6,8	81	12,4	88	9,1	26	☆☆☆☆	-	(A)	-	-	-	-	-	-	3,5	2,6	11/05	78
TOMAC - OFFENSIV	797616	32,6	-1,2	230	-22,8	209	-35,8	102	☆☆	-	-	1	1	1	-	-	☆☆	15,5	-4,0	3/02	1
Top Vario Mix (T)	A0J3BR	9,5	5,5	114	-0,3	167	-16,8	78	☆☆	-	(C)	2	1	2	3	-	☆☆	11,5	-0,6	7/06	29
Trend-Universal-Fonds-Global	976739	108,0	4,4	144	3,3	147	-10,8	62	☆☆	-	(C)	2	1	2	3	-	☆☆	9,6	5,2	4/96	14
Tri Style Fund (VT)	798617	12,1	4,4	145	1,3	158	-14,6	73	☆☆	-	(D)	2	1	2	-	-	☆☆	11,2	1,8	10/01	114
Trust & Timing - T&T Solution Fund T	A1JNU2	94,8	-	-	-	-	-	-	-	-	-	-	-	-	-	-	-	-	-	2/12	2
UBS (Lux) Key Sel Sicav Gbl Alloc CHF Pa	A0B8QL	8,2	7,6	67	41,9	6	11,5	17	☆☆☆☆	-	(B)	-	1	-	-	-	☆☆☆	13,2	3,1	9/04	371
UBS Key Select Global Allocation USD Pacc	A0B8QG	9,6	10,1	28	34,5	15	-2,0	45	☆☆☆☆	-	(C)	3	3	3	-	-	☆☆☆	8,8	2,1	9/04	1.340
UBS Lux Key Sel Sicav Gbl Alloc EUR Pacc	A0B8QJ	10,7	6,4	92	14,9	70	-15,6	76	☆☆	-	(C)	1	1	1	-	-	☆☆☆	10,8	0,8	9/04	806
UniProinvest: Aktien A	A0M6KH	124,7	9,9	29	22,8	43	-	-	☆☆☆☆	-	(B)	5	3	5	-	-	☆☆☆☆	8,4	5,4	1/08	60
United Investment MultiAsset Dynamic	A0M265	84,5	1,2	198	1,3	159	-	-	☆☆	-	-	2	1	2	-	-	☆☆	9,8	-3,8	5/08	16
Valexx Advantage Konservativ	A0RHD2	97,2	-1,0	228	-0,8	172	-	-	☆	-	-	2	5	2	-	-	☆☆	2,2	-0,1	7/09	39
Value Investment Fonds Klassik (T)	-	116,3	9,6	33	16,2	61	17,7	11	☆☆☆☆	-	(A)	4	3	4	3	-	☆☆☆☆	6,8	3,0	10/96	285
VERIFONDS	976323	128,9	-4,6	235	13,8	77	-14,3	72	☆☆	-	(C)	2	2	2	-	-	☆☆☆	8,3	-	8/70	141
Vermögensmanagement Chance OP	A0MUWU	28,9	3,2	170	-1,6	180	-	-	☆	-	-	-	-	-	-	-	-	10,7	-10,5	10/07	207
Vermögensmanagement Rendite OP	A0MUWV	50,1	1,9	192	1,9	156	-	-	☆	-	-	-	-	-	-	-	-	2,0	0,4	10/07	389
Vermögensportfolio Ulm	A0HNRP	1.119,0	8,4	51	9,7	100	1,9	41	☆☆	-	(B)	3	2	3	-	-	☆☆☆	8,3	2,2	1/06	45
Vermögensverwaltung Dynamic Value	A0M6MV	42,9	9,1	42	23,8	39	-	-	☆☆☆☆	-	-	4	1	4	-	-	☆☆☆☆	13,1	-3,1	12/07	8
Vermögensverwaltung Global Dynamic	A0RKY7	90,5	22,4	1	29,4	26	-	-	☆☆	-	-	5	1	5	-	-	☆☆☆☆	24,2	17,7	12/08	13
Vermögensverwaltung Systematic Return	A0M6MW	54,5	6,1	100	11,8	96	-	-	☆☆☆☆	-	-	4	5	4	-	-	☆☆☆☆	4,7	2,2	12/07	16
VIGH - Strategie I UI	A0RE99	105,4	5,2	121	7,5	116	-	-	☆☆	-	-	2	4	3	-	-	☆☆☆	5,0	1,9	4/09	3
VITREO - MULTI ASSET SELECT S	A0M972	84,3	-0,6	224	-1,0	175	-	-	☆☆	-	-	2	3	2	-	-	☆☆	6,5	-3,6	2/08	8
VJ Global	A0M8HJ	49,8	6,6	84	6,4	124	-	-	☆☆	-	-	3	2	3	-	-	☆☆☆	8,9	0,2	5/08	16
VR Exklusiv - MultiStrategie	A0M9NX	57,4	2,5	185	-1,1	176	-	-	☆	-	-	2	2	1	-	-	☆☆	7,9	-4,2	2/08	18
VSP - Sachwertfonds R	A1JUAN	100,2	-	-	-	-	-	-	-	-	-	-	-	-	-	-	-	-	-	4/12	1
WALSER PORTFOLIO Emerging Markets Select	A1H4B2	99,3	2,2	189	-	-	-	-	-	-	-	-	-	-	-	-	-	-	-	1/11	98
WALSER PORTFOLIO Global Strategie Select	A0YBN8	102,1	5,3	119	-	-	-	-	-	-	-	-	-	-	-	-	-	-	0,8	12/09	11
WALSER Valor AT (T)	A0JDWQ	92,3	9,2	38	27,2	30	12,1	16	☆☆☆☆	-	(B)	5	4	5	-	-	☆☆☆☆	7,4	2,0	1/06	8
WARBURG-CLASSIC-FONDS	976537	15,0	3,5	166	7,4	118	-18,4	82	☆☆	-	(D)	3	2	3	2	-	☆☆	8,4	-0,6	5/97	38
WARBURG-MULTI-ASSET-SELECT-FONDS	976530	56,1	4,6	138	2,7	151	-18,5	84	☆☆	-	-	2	2	1	2	-	☆☆	7,1	0,6	11/81	22
WARBURG-PrivatConsult-FONDS	515361	50,0	5,9	105	6,0	129	2,4	39	☆☆	-	(B)	2	2	2	2	-	☆☆☆	7,5	0,3	7/00	47
WF Portfolio Ausgewogen	A0MYEH	45,2	5,7	113	4,5	138	-	-	☆☆	-	-	3	2	3	-	-	☆☆☆	8,2	-1,9	10/07	7
WHC - Global Discovery	A0YJMG	60,4	8,4	52	-	-	-	-	-	-	-	-	-	-	-	-	-	-	10,3	10/10	21
WORLD-TOP-DEFENSIV - FONDS P	A0NAUS	96,2	0,3	212	-4,9	190	-	-	☆	-	-	1	5	1	-	-	☆☆	2,4	-0,6	9/08	8
Worldtrend Fund (CHF) B	A0Q2Y3	71,2	10,6	21	22,8	42	-	-	☆☆☆☆	-	-	1	2	1	-	-	☆☆	11,1	3,3	6/08	22
WVB - Global	A0NJUK	81,2	7,4	69	13,0	82	-	-	☆☆	-	-	4	2	4	-	-	☆☆☆☆	11,0	-4,7	6/08	30
WWK Select Total Return A	A1JPBW	10,5	-	-	-	-	-	-	-	-	-	-	-	-	-	-	-	-	-	1/12	27
Zukunftspolifondo Nachhaltigkeit	A1H72E	96,7	0,5	207	-	-	-	-	-	-	-	-	-	-	-	-	-	-	-2,3	5/11	30
Mischfonds ausgewogen Welt																					
Durchschnittswerte / Anzahl der Fonds					6,8	130	18,1	105	8,5	68								7,1			407
ACATIS Champions Sel ACATIS Val Performe	A0M80B	108,8	7,8	60	10,4	83	-	-	☆☆	-	-	4	4	4	-	-	☆☆☆	6,6	2,0	3/08	28
Allianz Strategiefonds Balance	979725	59,4	8,6	42	25,5	32	9,5	29	☆☆☆☆	-	(B)	5	4	5	-	-	☆☆☆☆	7,2	3,6	12/02	176
Allianz Strategy 50 - CT - EUR	A0NGAA	121,0	8,6	38	22,0	44	-	-	☆☆	-	-	4	3	4	-	-	☆☆☆☆	7,7	4,7	7/08	663
Alltrust 50	A0NJ74	122,3	3,1	122	10,3	84	-	-	☆	-	-	4	2	4	-	-	☆☆☆	9,9	5,0	7/08	25
antea	A0DPZJ	71,2	8,9	30	25,9	30	-	-	☆☆	-	-	5	3	5	-	-	☆☆☆☆	8,2	7,7	10/07	88
apo VV Premium - Privat	A0RBNF	64,4	9,0	27	18,1	57	-	-	☆	-	-	2	4	2	-	-	☆☆☆☆	12,6	7,0	12/08	111
Argentum Stabilitäts-Portfolio 1	A1C699	108,3	6,1	87	-	-	-	-	-	-	-	-	-	-	-	-	-	-	-	10/11	6
AXA WF - Force 5 A (thes.)	930702	59,6	9,9	14	20,9	46	6,2	41	☆☆	-	(A)	4	3	4	3	-	☆☆☆	7,9	1,3	1/99	12
Baloise Fund Invest (Lux) BFI Progr CHF	676801	85,9	8,6	39	36,6	13	22,5	11	☆☆☆☆	-	(A)	5	2	5	4	-	☆☆☆☆	9,5	2,3	7/01	165
Baloise Fund Invest Lux BFI Progress EUR	676803	57,2	9,7	18	19,7	51	5,8	42	☆☆	-	(C)	4	3	4	3	-	☆☆☆☆	8,9	1,2	5/01	60
Bantleon Opportunities Global PA	A1JBVE	103,6	6,2	85	-	-	-	-	-	-	-	-	-	-	-	-	-	-	-	9/11	44
BERLIN & CO Fonds Strat II ausgewogen A	A0NDSY	105,6	4,3	112	-	-	-	-	-	-	-	-	-	-	-	-	-	-	2,3	3/10	33
BGF Flexible Multi-Asset Fund A2 EUR	989692	11,5	10,0	13	23,6	39	5,5	43	☆☆☆☆	-	(B)	5	4	5	3	-	☆☆☆☆	6,7	1,0	1/99	234
BL-Global 50 B	974591	1.445,4	6,3	83	23,8	37	13,1	22	☆☆☆☆	-	(B)	5	5	5	4	-	☆☆☆☆	5,0	4,6	10/93	446
BNP PARIBAS L1 Div. World Balanced C	797969	172,3	5,7	95	15,7	66	-11,9	67	☆☆	-	(D)	3	2	3	-	-	☆☆☆	8,8	0,9	7/98	503
BNP PARIBAS L1 Model 4 C	A0Q6VU	51,5	8,7	36	24,7	34	0,4	55	☆☆☆☆	-	(C)	5	4	5	-	-	☆☆☆☆	6,1	0,3	6/01	244
BNP PARIBAS L1 Safe Balanced W10 C	A0D87P	121,5	6,5	81	14,1	73	-1,6	58	☆☆	-	(C)	-	-	-	-	-	-	7,9	2,5	10/04	217
BNP PARIBAS L1 Safe Balanced W7 C	A0B5M9	121,4	2,6	124	11,5	81	-1,2	56	☆☆	-	(C)	-	-	-	-	-	-	6,7	2,4	7/04	204
C-QUADRAT APM Absolute Return (T)	A0J4JC	11,6	4,6	109	10,5	82	13,2	21	☆☆☆☆	-	(C)	3	5	3	3	-	☆☆	2,7	2,1	11/00	19
Carmignac Emerging Patrimoine A EUR acc	A1H7X0	1																			

Fondsname	WKN ¹⁾	Rücknahme- preis in €	Performance / Ranking ²⁾						Ratings ³⁾								Volati- lität ⁴⁾ in %	Ren- dite ⁵⁾ in %	Auf- lage	Fonds- volumen in Mio €	
			1. Jhr	Rang	3 Jahre	Rang	5 Jahre	Rang	FWW	Telos	Feri	Lipper			Sauren	Morningstar					
(Fortsetzung) Mischfonds ausgewogen Welt																					
CATUS - AMICUS P	A0M6N3	34,6	1,5	129	-5,5	102	-	-	+	-	-	2	2	1	-	-	★	8,8	-7,4	11/07	4
CB Fonds Premium Management Wachstum A	A0M12L	44,6	9,1	23	12,2	79	-	-	☆☆	-	-	-	-	-	-	-	-	8,4	-1,9	11/07	587
CS MACS Classic 40 B	A0M64L	108,6	6,8	77	13,9	74	-	-	☆☆	-	-	3	4	2	-	-	★★★★	6,0	2,2	7/08	370
CS Portfolio Fund (Lux) Balanced (SFR) B	972513	138,4	9,2	20	34,8	16	20,0	14	☆☆☆☆	-	(A)	3	3	3	2	-	★★★★	8,4	4,8	5/93	1.095
CS Portfolio Fund (Lux) Balanced (USD) B	972515	180,4	9,0	25	32,7	21	14,0	17	☆☆☆☆	-	(C)	3	4	2	3	-	★★★★	7,4	4,1	5/93	72
CS Portfolio Fund (Lux) Balanced Euro B	989241	139,6	9,0	26	23,6	40	5,2	44	☆☆	-	(C)	4	3	4	3	-	★★★★	7,1	2,4	11/98	290
D3RS Welt AMI	A1C4DR	101,6	-	-	-	-	-	-	-	-	-	-	-	-	-	-	-	-	-	7/12	-
db PrivatMandat Invest - Balance -	926269	626,4	3,3	119	-5,1	101	-23,9	68	+	-	(E)	1	2	1	2	-	★★	6,8	-2,4	4/00	316
Deka-BR 55	542455	50,0	8,3	46	24,7	35	6,2	40	☆☆☆☆	-	-	2	3	2	-	-	★★★★	6,4	2,8	7/02	33
Deka-Stiftungen Balance	589686	54,6	2,1	125	6,0	92	12,3	24	☆☆	-	(B)	2	5	2	-	-	★★★★	2,9	4,2	4/03	1.003
DJE - Zins & Dividende P (EUR)	A1C7Y8	103,6	7,9	57	-	-	-	-	-	-	-	-	-	-	-	-	-	-	-	2/11	23
DKO-Lux-Optima	989073	60,8	4,1	114	8,0	90	-1,8	59	+	-	(D)	3	4	3	-	-	★★★★	5,5	1,5	12/98	4
DWS Vermögensmandat-Balance	DWS0NL	95,4	4,4	111	6,6	91	-	-	☆☆	-	-	2	4	2	-	-	★★★★	5,9	-0,7	10/07	149
DWS Vorsorge Dachfonds Balance	DWS0ZB	101,9	-	-	-	-	-	-	-	-	(C)	-	-	-	-	-	-	-	-	5/12	-
DWS Vorsorge Dachfonds Balance Plus	DWS0ZC	102,1	-	-	-	-	-	-	-	-	(C)	-	-	-	-	-	-	-	-	5/12	-
DWS Zürich Invest Global	849022	58,7	9,9	15	13,1	76	-11,5	66	☆☆	-	(C)	2	2	3	4	-	★★★★	9,2	4,5	8/96	74
Ethna-GLOBAL Dynamisch T	A0YBKZ	59,6	3,1	121	-	-	-	-	-	-	-	-	-	-	-	-	-	-	6,4	11/09	21
Fidelity FPS Moderate Growth A Acc EUR	A0J22P	10,9	10,8	10	26,7	27	3,0	48	☆☆☆☆	-	(B)	5	4	5	-	-	★★★★★	6,4	1,5	7/06	96
Fidelity Funds Fidelity Patrimoine A EUR	987388	10,2	7,7	65	20,4	48	3,7	46	☆☆	-	-	-	-	-	-	-	★★★★	5,6	3,0	1/98	39
Fidelity Multi Asset Strategic A Acc EUR	A0LEON	10,9	5,7	94	20,3	49	7,6	36	☆☆	AAA-	(A)	2	4	2	-	-	★★★★	6,2	1,5	10/06	766
Flossbach von Storch SICAV Ausgewogen R	A0M43W	118,6	7,6	67	26,6	28	-	-	☆☆☆☆	-	-	5	5	5	-	-	★★★★★	4,7	3,6	10/07	169
fortune alpha ausgewogen	A0M2H2	9,3	5,5	103	-1,7	98	-	-	+	-	-	2	2	2	-	-	★★	7,2	-1,1	12/07	10
Gerling Substanzwerte P (a)	848113	23,8	6,6	80	9,5	88	4,6	45	☆☆	-	(C)	3	3	3	5	-	★★★★	6,3	4,0	3/94	8
Global EM Balance Portfolio R	DWS0YW	103,2	7,7	64	-	-	-	-	-	-	-	-	-	-	-	-	-	-	2,6	3/11	156
GoldPort Stabilitätsfonds P	A0M67QW	101,8	8,2	49	46,8	3	-	-	☆☆	-	-	-	-	-	-	-	★★★★★	12,5	11,1	4/08	140
HB Fonds - Rendite Global Plus P	A0Q6JK	53,4	4,5	110	9,2	89	-	-	+	-	-	3	4	3	-	-	★★★★	5,7	1,6	8/08	42
HSBC Trinkaus Strategie Balanced	A0NA4H	54,9	5,5	99	15,3	67	-	-	☆☆	-	-	4	3	4	-	-	★★★★	7,2	2,5	9/08	34
HVB Vermögensdepot privat Balance PI	A0M034	50,8	2,8	123	12,9	77	-	-	☆☆☆☆	-	-	4	5	4	-	-	★★★★	4,0	0,6	2/08	2.240
INFINUS - Balanced Fund P	A0X8JM	46,4	2,0	127	-7,1	103	-	-	-	-	-	-	-	-	-	-	-	-	-2,5	8/09	18
Invesco Asia Balanced Fund A thes.	A0RBEU	17,4	13,8	1	51,6	1	-	-	☆☆☆☆	-	-	4	-	-	-	-	★★★★★	9,5	17,1	10/08	341
Invesco Balanced-Risk Allocation A auss.	A1CV2R	14,2	6,2	86	-	-	-	-	-	-	-	-	-	-	-	-	-	-	11,8	4/10	2.070
Janus US Balanced Fund - A USD	921662	14,8	12,4	4	41,4	4	32,5	3	☆☆☆☆	-	(B)	-	3	-	-	-	★★★★★	9,1	4,1	12/98	129
JPM Europe Balanced (EUR) A (dist) - EUR	974540	7,4	8,8	33	19,3	52	0,8	52	☆☆	-	(C)	5	3	5	-	-	★★★★	7,6	4,0	8/95	59
JPM Global Balanced (EUR) A (acc) - EUR	988417	1.359,1	8,1	51	22,8	42	10,4	26	☆☆☆☆	-	(B)	5	4	5	3	-	★★★★	6,0	4,9	7/95	165
JPM Global Balanced (USD) A (acc) - USD	988401	150,1	9,8	17	37,1	8	23,5	10	☆☆☆☆	-	(B)	4	3	4	5	-	★★★★	8,2	-	1/87	234
Julius Baer Strategy Balanced (CHF) B	973836	110,7	7,4	70	38,4	5	20,2	13	☆☆☆☆	-	(A)	5	3	5	2	-	★★★★	7,3	3,5	11/93	92
Julius Baer Strategy Balanced (EUR) B	921719	132,9	8,0	56	25,4	33	2,3	49	☆☆☆☆	-	(C)	5	5	5	2	-	★★★★	4,9	2,2	7/99	130
Julius Baer Strategy Balanced (USD) A	A0HNLK	81,5	8,9	31	38,1	6	11,4	25	☆☆☆☆	-	(B)	4	4	4	-	-	★★★★	7,8	1,1	11/05	9
Jyske Invest Balanced Strategy	A0B73A	117,9	7,6	66	28,2	25	8,5	32	☆☆☆☆	-	(B)	5	4	5	4	-	★★★★★	6,0	-	7/00	72
Jyske Invest Balanced Strategy (NOK)	A0Q3QR	14,4	13,4	3	48,7	2	-	-	☆☆☆☆	-	(B)	3	-	-	-	-	★★★★★	9,0	-	1/08	12
Jyske Invest Dynamic Strategy	A0M112	133,1	8,3	47	29,7	23	-4,2	60	☆☆	-	(B)	5	2	5	-	-	★★★★★	9,5	-	12/04	19
KB Vermögensverwaltungs-fonds	A1CXUT	9,0	5,4	104	-	-	-	-	-	-	-	-	-	-	-	-	-	-	-7,1	4/11	14
KEPLER Vorsorge Mixfonds (A)	921829	65,3	13,6	2	24,2	36	7,1	37	☆☆	-	(C)	4	4	4	5	-	★★★★	6,7	3,1	11/95	35
Klassik Strategie Wachstum Fonds T	989221	90,2	8,1	50	21,5	45	-4,5	61	☆☆	-	(C)	5	2	5	-	-	★★★★	9,5	2,0	10/98	24
Konzept Balance	A0M2JM	33,6	4,8	106	-18,9	104	-	-	+	-	-	1	1	1	-	-	★	12,0	-6,4	4/08	6
Lampe Ausgewogen	A0MVZT	105,9	4,7	108	18,1	55	-	-	☆☆	-	-	-	-	-	-	-	★★★★	5,3	1,6	5/08	264
LGT Strategy 4 Years (CHF) B	964811	929,9	6,2	84	34,5	17	30,0	4	☆☆☆☆	-	(A)	4	3	4	1	-	★★★★★	9,3	3,2	11/99	163
LGT Strategy 4 Years (EUR) B	964812	1.394,1	5,5	100	14,7	70	8,6	31	☆☆	AA	(C)	3	3	3	2	-	★★★★	7,4	2,6	11/99	242
LGT Strategy 4 Years (USD) B	A1CXMJ	808,8	7,2	72	-	-	-	-	-	-	-	-	-	-	-	-	-	-	3,2	4/10	24
LGT Sustain Impact Multi-Asset CI EUR B	A0YF5H	1.103,9	7,0	74	-	-	-	-	-	-	-	-	-	-	-	-	-	-	3,7	11/09	54
LIGA-Pax-Balance-Stiftungs-fonds-Union	531421	30,9	5,9	89	13,7	75	6,4	39	☆☆☆☆	-	(B)	3	5	4	4	-	★★★★	2,9	-0,4	5/00	43
LUX-PORTFOLIO BALANCED	591192	139,8	8,0	54	20,5	47	9,5	28	☆☆☆☆	-	(A)	4	5	4	4	-	★★★★	5,6	2,5	11/98	137
LUX-PORTFOLIO GROWTH	164544	127,0	9,5	19	23,8	38	0,5	54	☆☆	-	(B)	5	3	5	4	-	★★★★	8,8	1,8	11/98	105
Meridio Funds - Meridio Multi Asset P	A0MY9B	91,9	1,9	128	-2,7	99	-	-	+	-	-	1	2	1	-	-	★	6,7	-1,7	10/07	10
Merit Capital Global Allocation UI	A1JCWX	103,5	4,2	113	-	-	-	-	-	-	-	-	-	-	-	-	-	-	-	10/11	19
Meritum Capital - Accumulator R	A1JD5S	104,6	4,8	107	-	-	-	-	-	-	-	-	-	-	-	-	-	-	-	12/11	3
MFS Meridian Funds - Gbl Tot Ret A1 USD	A0ESBK	19,0	10,4	12	36,7	11	24,4	9	☆☆☆☆	-	(B)	4	4	4	-	-	★★★★	6,7	2,6	1/01	868
MI-FONDS (Lux) - 40 (EUR) B	A0KENE	144,8	8,9	28	20,1	50	6,7	38	☆☆☆☆	-	(B)	4	4	4	3	-	★★★★	5,2	2,7	10/98	59
MI-FONDS (Lux) - 50 B	A0KDVX	161,8	8,9	29	36,7	10	24,5	8	☆☆☆☆	-	(A)	4	3	4	5	-	★★★★	7,7	5,6	4/95	285
Newton Balanced Fund (GBP)	930430	2,0	10,8	9	32,7	22	8,1	35	☆☆☆☆	-	(A)	3	-	-	-	-	★★★★	7,9	5,4	11/86	3.610
Newton Phoenix Multi-Asset (GBP) (Inc)	A0NDXZ	1,6	11,8	6	36,6	12	-8,9	65	☆☆☆☆	-	(C)	3	4	3	-	-	★★★★	7,0	-1,1	11/06	182
Nordea-1 Stable Return Fund BP-EUR	A0HF3W	13,0	5,9	91	22,6	43	18,4	15	☆☆☆☆	-	-	5	5	5	-	-	★★★★	4,6	3,9	11/05	91
OP Exklusiv Asset Allocation	A0MUWY	105,8	3,3	120	11,7	80	-	-	☆☆	-	-	4	3	4	-	-	★★★★	7,4	1,4	10/07	9
Oppenheim Strategiekonzept Stiftungen	A0Q988	95,5	3,5	118	-	-	-	-	-	-	-	-	-	-	-	-	-	-	-0,1	10/09	6
Oyster Diversified EUR	92																				

Fondsname	WKN ¹⁾	Rücknahme- preis in €	Performance / Ranking ²⁾						Ratings ³⁾										Volatilität ⁴⁾ in %	Ren- dite ⁵⁾ in %	Auf- lage	Fonds- volu- men in Mio €
			lfd. Jahr		3 Jahre		5 Jahre		FWW	Telos	Feri	Lipper			Sauren	Morningstar						
			in %	Rang	in %	Rang	in %	Rang				K	E	G			A					
(Fortsetzung) Mischfonds ausgewogen Welt																						
Phaidros Funds - Balanced A	A0MN91	110,9	8,5	44	14,7	71	12,8	23	☺☺☺	-	(B)	3	4	3	-	-	★★★★	6,7	2,1	4/07	37	
Pioneer Abs Return Multi-Strat A EUR ND	A0Q612	53,0	2,0	126	2,6	94	-	-	☺	-	-	3	4	3	-	-	-	3,7	2,6	12/08	147	
Private Banking Invest 50 (T)	A0NDS4	95,4	5,3	105	4,4	93	-	-	☺	-	-	3	3	2	-	-	★★★	6,2	-0,8	5/08	2	
PrivatFonds: Kontrolliert pro	A0RPAW	107,9	8,8	32	-	-	-	-	-	-	-	-	-	-	-	-	-	-	3,6	7/10	191	
PSF - Pictet Mandat Ausgewogen - (EUR)-P	A0Q8GC	124,0	5,9	90	16,9	62	-	-	☺☺☺	-	-	-	-	-	-	-	-	5,4	5,8	11/08	23	
PTAM Absolute Return A	A0M2JL	97,0	-1,7	130	0,6	95	-	-	☺	-	-	1	3	1	-	-	★★★	5,9	1,4	5/08	7	
QBS BI OptiBalance UI	A0QZM9	33,5	4,0	115	-21,1	105	-	-	☺	-	-	1	1	1	-	-	★	19,1	-8,7	6/08	7	
R Club C	A1CW1E	95,6	10,5	11	-1,0	97	8,4	33	☺	-	-	1	1	2	-	-	★★	15,6	-	11/89	145	
Raiffeisen-Global-Mix (A)	971425	667,2	9,2	21	29,5	24	13,2	20	☺☺☺☺	-	(A)	5	4	5	-	-	★★★★	7,1	5,2	8/86	140	
Sarasin Global Return (EUR)	986334	109,6	3,6	117	9,7	87	10,3	27	☺☺☺	-	(B)	3	4	3	-	-	★★★★	4,5	3,0	7/04	59	
Sarasin GlobalSar - Balanced (CHF)	973499	188,4	8,8	34	35,6	14	14,6	16	☺☺☺☺	-	(B)	4	2	3	1	-	★★★★	9,3	5,9	9/92	239	
Sarasin GlobalSar - Balanced (EUR)	974406	204,3	8,8	35	17,8	59	-1,3	57	☺☺☺	-	(C)	3	3	3	1	-	★★★★	6,3	4,9	7/95	82	
Sarasin Sustainable Portfol Balanced EUR	973502	123,8	8,5	43	27,1	26	8,9	30	☺☺☺☺	-	(C)	2	3	1	-	-	★★★★★	6,8	3,5	2/94	200	
SKAG Balanced	A0KEXM	13,2	5,6	98	18,9	53	26,5	5	☺☺	-	(A)	4	2	5	-	-	★★★★	8,3	5,5	9/06	44	
SLF (LUX) Gbl Balanced Harmony EUR R Cap	A0Q4AJ	106,7	6,0	88	14,6	72	-	-	☺☺	-	-	3	2	3	-	-	★★★★	8,0	1,6	7/08	23	
Sparinvest - Balance EUR R	A1JE14	110,7	8,4	45	-	-	-	-	-	-	-	-	-	-	-	-	-	-	-	9/11	1	
Stadtsparkasse Düsseldorf Top-Return I	A0N8G1	115,5	6,8	78	15,1	68	-	-	☺☺☺	-	-	4	4	4	-	-	★★★	5,2	4,2	3/08	12	
Strategiefonds Sachwerte Global	A0RHEQ	105,8	7,5	69	-	-	-	-	-	-	-	-	-	-	-	-	-	-	3,3	11/10	14	
Stratego Wachstum	A0DNG1	29,1	7,1	73	17,7	60	0,6	53	☺☺☺	-	(C)	4	4	3	-	-	★★★★	5,4	2,2	4/05	48	
Stringent D	A0YEQW	5.925,1	7,9	58	-	-	-	-	-	-	-	-	-	-	-	-	-	-	-	6,9	12/09	18
Substanz-Fonds	A0NEBQ	741,0	9,9	16	26,0	29	-	-	☺☺☺	-	-	-	-	-	-	-	★★★★	9,1	11,5	12/08	120	
Swisscanto (LU) Portfolio Balanced A	987286	129,4	8,1	52	33,4	20	25,1	7	☺☺☺☺☺	-	(A)	3	4	3	5	-	★★★	6,9	5,9	2/95	1.895	
Swisscanto (LU) Portfolio Balanced EUR A	926121	108,1	8,6	40	25,8	31	13,8	18	☺☺☺☺☺	-	(A)	5	5	5	4	-	★★★★★	5,2	2,9	9/99	138	
Swisscanto LU Green Inv Balanced EUR B	A0DQU1	92,0	6,7	79	12,6	78	-5,3	62	☺☺	-	(D)	2	4	2	-	-	★★★	5,8	2,7	3/05	121	
Swisscanto LU Port Fd Dynamic 0-50 B	A1JJB7	85,5	6,8	76	-	-	-	-	-	-	-	-	-	-	-	-	-	-	5,7	12/10	87	
Templeton Emerg Mkts Balanced A Acc USD	A1JJKM	7,1	7,8	62	-	-	-	-	-	-	-	-	-	-	-	-	-	-	4,4	4/11	46	
Templeton Global Balanced Fd A Qdis USD	973725	14,8	12,1	5	34,0	18	3,7	47	☺☺☺	-	(D)	2	2	2	4	-	★★	10,0	5,0	6/94	453	
Templeton Global Income Fund A acc USD	A0DQXC	11,9	11,7	7	37,9	7	21,4	12	☺☺☺☺	-	(C)	3	3	3	-	-	★★★	9,3	5,8	5/05	322	
Top Balanced Mix (T)	A0MZY9	9,1	3,6	116	0,5	96	-	-	☺	-	-	1	3	1	-	-	★★	6,3	-1,7	12/07	11	
TOP MANAGERS Balanced Mix Fund S Class A	157010	9,4	8,0	55	17,9	58	-5,8	63	☺☺	-	(C)	1	3	1	-	-	★★★★	7,5	-	10/01	-	
UBS (Lux) SICAV 1 All-Rounder USD P-acc	A0RGN6	110,2	8,6	41	-	-	-	-	-	-	-	4	3	4	-	-	★★★★	-	-	3/09	331	
UBS (Lux) Strategy Fund - Balanced CHF B	973770	1.343,7	8,1	53	36,8	9	25,7	6	☺☺☺☺	-	(A)	5	2	4	3	-	★★★★	9,0	-	7/94	1.589	
UBS (Lux) Strategy Fund - Balanced EUR B	973768	2.062,7	7,9	59	16,8	63	1,4	50	☺☺☺	-	(C)	3	4	3	3	-	★★★	6,1	-	7/94	431	
UBS (Lux) Strategy Fund - Balanced USD B	973772	1.859,1	9,1	22	33,4	19	13,5	19	☺☺☺☺☺	-	(C)	2	3	5	-	-	★★★★	7,8	-	7/94	162	
Vermögens-Fonds	A0MYEJ	549,8	8,7	37	23,1	41	-	-	☺☺☺☺	-	-	-	-	-	-	-	★★★★	6,7	2,4	10/07	198	
Vermögensmanagement - Fonds Universal	A0MYGU	111,3	7,8	61	14,8	69	-	-	☺☺☺	-	-	4	5	4	-	-	★★★★	4,7	2,4	9/07	138	
Vermögensrefugium	A1CXU0	99,1	-	-	-	-	-	-	-	-	-	-	-	-	-	-	-	-	-	6/12	-	
Vivace (Lux) - Ausgewogen B	988606	93,1	7,7	63	35,3	15	33,8	2	☺☺☺☺☺	-	(A)	4	3	4	4	-	★★★	7,6	3,0	6/98	159	
Volksbank Gütersloh NachhaltigkeitsInv	A0M80H	43,7	5,6	97	-	-	-	-	-	-	-	-	-	-	-	-	-	-	0,9	12/09	34	
Vontobel Defens Balanced Portf EUR B EUR	986131	86,7	7,0	75	18,2	54	0,9	51	☺☺	-	(D)	3	4	3	2	-	★★★★	5,4	3,3	6/96	47	
VR Premium Fonds - Ambitio	A0RKYY	84,8	9,1	24	9,9	86	-	-	☺	-	-	2	2	2	-	-	★★	9,8	4,4	11/08	-	
VR-PrimaMix - Global	A1CVZ6	87,6	5,5	101	-	-	-	-	-	-	-	-	-	-	-	-	-	-	4,1	6/10	14	
WALSER Vermögensverw Strateg PERSPEKTIVE	A0M52N	96,9	7,2	71	18,1	56	-	-	☺☺	-	-	5	2	5	-	-	★★★★	8,5	-0,7	11/07	21	
WALSER Vermögensverwaltung Strat BALANCE	A0M52L	106,7	5,8	92	17,6	61	-	-	☺☺☺	-	-	5	4	5	-	-	★★★★	5,4	1,4	11/07	119	
WeltKap-INVEST	977483	43,2	6,5	82	16,2	64	8,1	34	☺☺☺	-	(B)	4	4	4	3	-	★★★★	5,2	3,8	1/97	10	
ZKB LU Sustainable World Balanced B EUR	A1JLLN	108,9	8,3	48	-	-	-	-	-	-	-	-	-	-	-	-	-	-	-	12/11	3	
Mischfonds defensiv Welt																						
Durchschnittswerte / Anzahl der Fonds																						
3 Banken Portfolio-Mix (A)	937600	4,3	6,4	58	15,6	48	-3,4	80	☺☺☺	-	(B)	3	5	3	4	-	★★★	4,8	1,8	9/98	89	
4Q-INCOME FONDS UNIVERSAL	978199	18,8	11,3	3	26,1	21	32,4	14	☺☺☺☺☺	-	(A)	5	5	5	4	-	★★★★★	4,9	4,4	1/98	34	
50Plus Ruhestandsplan	A0X9SF	50,0	4,3	110	-	-	-	-	-	-	-	-	-	-	-	-	-	-	0,5	3/10	8	
ACATIS Champions Sel Acatis ELM Konzept	A0LGV7	97,2	7,4	34	15,1	51	-1,3	75	☺☺☺	-	-	3	5	4	-	-	★★★★	3,8	-0,5	4/07	6	
ACATIS Fair Value Bonds UI	976984	43,2	5,1	97	3,2	118	11,0	52	☺☺	-	(D)	1	4	1	-	-	★	4,4	4,1	10/97	10	
ACMBernstein - Global Conser Portfolio A	A0DK1S	13,0	4,6	107	16,7	43	-4,9	83	☺☺☺	-	(D)	3	2	3	-	-	★★	8,4	0,2	11/04	38	
Adagio (Lux) - Festverzinslich B	988604	109,5	6,1	64	35,7	4	53,0	4	☺☺☺☺☺	-	(C)	2	3	2	2	-	★★★	7,5	4,2	6/98	36	
Allianz Flexi Rentenfonds - A - (EUR)	847192	77,1	8,5	11	22,5	26	16,0	38	☺☺☺☺	-	(B)	5	5	5	3	-	★★★★★	5,2	6,9	6/91	563	
Allianz Strategiefonds Stabilität	979728	52,6	7,0	42	13,8	60	17,5	36	☺☺☺☺	-	(B)	4	5	4	-	-	★★★★	4,6	2,6	6/05	36	
Allianz Strategy 15 - CT - EUR	A0RCVJ	119,0	5,1	96	11,4	78	-	-	☺☺☺	-	-	3	5	3	-	-	★★★★	4,3	4,9	1/09	90	
AlpenBank Anleihenstrategie (T)	A0MVLV	115,1	5,2	93	9,8	88	-	-	☺☺☺☺	-	-	2	5	2	-	-	★★★	1,9	3,8	5/08	-	
antea Strategie II	A0NJVW	55,6	-6,9	160	4,5	109	-	-	☺	-	-	2	2	3	-	-	★★★	7,4	2,9	12/08	7	
Art Fund	A1CV2E	-	-	-	-	-	-	-	-	-	-	-	-	-	-	-	-	-	-	6/10	-	
ASSETS Special Opportunities UI A	A0Q8A5	128,5	5,9	71	14,2	57	-	-	☺☺	-	-	4	2	4	-	-	★★★★	7,9	6,9	9/08	49	
AXA WF - Force 3 A (thes.)	930698	54,5	0,1	150	2,3	120	1,5	69	☺	-	(D)	2	5	2	3	-	★★	2,5	0,6	1/99	38	
Baloise Fund Invest (Lux) - BFI Act CHF	676775	89,9	7,7	26	35,0	6	32,1	15	☺☺☺☺	-	(B											

Fondsname	WKN ¹⁾	Rücknahme- preis in €	Performance / Ranking ²⁾						Ratings ³⁾								Volati- lität ⁴⁾ in %	Ren- dite ⁵⁾ in %	Auf- lage	Fonds- volu- men in Mio €	
			lfd. Jahr in %	Rang	3 Jahre in %	Rang	5 Jahre in %	Rang	FWW	Telos	Feri	Lipper			Sauren	Morningstar					
(Fortsetzung) Mischfonds defensiv Welt																					
BERLIN & CO Fonds Strategie I defensiv A	A0NDSV	111,0	3,6	124	12,0	72	-	-	☆☆☆	-	-	-	-	-	-	★★★★	3,5	2,5	6/08	75	
Bethmann Stiftungsfonds	DWS08Y	106,7	6,3	59	-	-	-	-	-	-	-	-	-	-	-	-	-	-	11/11	23	
Bethmann Vermögensverwaltung Ertrag	DWS0P8	10.555,3	5,4	84	13,6	62	-	-	☆☆☆	-	-	4	5	4	-	★★★★	4,0	2,3	11/07	102	
BHF Total Return FT	A0D95Q	58,4	4,7	101	12,7	68	17,6	35	☆☆☆☆	-	-	3	5	3	-	★★★★	2,6	3,0	7/05	40	
BL-Global 30 B	986853	1.310,8	3,4	126	13,9	59	13,3	48	☆☆☆☆	-	(B)	4	5	4	4	★★★★	3,3	4,1	10/93	387	
BNP PARIBAS L1 Div. World Stability C	797970	176,8	4,1	116	11,8	74	-5,4	84	☆☆	-	(E)	3	4	3	-	★★★★	5,1	1,4	7/98	178	
BNP PARIBAS L1 Model 2 C	A0Q6VL	64,6	5,0	98	11,1	81	10,1	53	☆☆☆	-	(C)	3	5	3	-	★★★★	3,1	2,3	7/01	50	
BNP PARIBAS L1 Model 3 C	A0Q6VQ	58,9	7,3	36	18,3	40	5,6	63	☆☆☆☆	-	(C)	3	5	4	-	★★★★	4,5	1,5	7/01	243	
BNP PARIBAS L1 Safe Conservative W1 C	A0MNS9	105,7	1,6	142	3,9	113	-	-	☆	-	-	-	-	-	-	-	2,0	-	1/08	12	
BNP PARIBAS L1 Safe Conservative W10 C	A0MN6Z	97,7	1,6	141	1,9	122	-	-	☆	-	-	-	-	-	-	-	1,8	-	9/07	17	
BNP PARIBAS L1 Safe Conservative W4 C	A0MN6H	106,3	0,4	149	3,7	116	-	-	☆	-	-	-	-	-	-	-	1,8	1,4	4/08	6	
BNP PARIBAS L1 Safe Conservative W7 C	A0MN6R	101,4	0,5	148	3,6	117	-	-	☆	-	(B)	-	-	-	-	-	2,0	-	6/07	9	
BNP PARIBAS L1 Safe Stability W10 C	A0D87R	107,8	2,3	134	3,7	115	-4,7	82	☆	-	(C)	-	-	-	-	-	3,8	1,0	10/04	262	
BNP PARIBAS L1 Safe Stability W7 C	A0B5P3	113,8	0,7	147	5,7	101	-0,1	72	☆	-	(C)	-	-	-	-	-	3,6	1,6	7/04	25	
Boss Concept IPC Sicav - Boss Concept 2	989072	83,9	7,0	43	13,6	63	18,8	32	☆☆☆	-	(B)	3	4	3	-	★★★★	5,6	3,9	11/98	-	
Castell Concept Fonds	939994	96,1	8,3	14	4,9	106	-2,8	79	☆	-	-	1	2	1	2	-	★★	8,8	-0,2	7/00	27
CENSEO VARIABEL (T)	A0KD75	7,9	-1,3	152	3,9	114	-20,7	89	☆☆	-	-	-	-	-	-	-	★★★	7,6	-2,0	8/04	3

1) Wertpapierkennnummer

2) Rang innerhalb der jeweiligen gesamten Kategorie

3) Informationen zu den Ratings siehe Seite 2

4) durchschnittliche jährliche Schwankung über 36 Monate

5) durchschnittlicher jährlicher Ertrag abzüglich Ausgabeaufschlag seit Auflegung

Auswertungstag Performance: 5. Sept. 2012

Quelle: FWW



Martin Brückner, Fondsmanger des First Private Wealth

„Eine sinnvolle Diversifikation wird immer schwieriger“

Bislang macht Martin Brückner beim First Private Wealth (WKN: A0KFUX, ► Seite 91) einen guten Job. Im Gespräch erläutert der Manager der Frankfurter Boutique First Private, wie er trotz Zuspitzung der Schuldenkrise auf Kurs bleiben will

Worin liegt im aktuellen Marktumfeld die größte Herausforderung für einen Absolute-Return-Manager?

Martin Brückner: Zum einen natürlich in der lockeren Geldpolitik der Zentralbanken. Das hebt nahezu alle Anlageklassen auf ein Preisniveau, das langfristigen Investoren keine attraktiven Renditen mehr bietet. Zum anderen wird eine sinnvolle Diversifikation angesichts der extrem starken Korrelation immer schwieriger. Es gibt nur noch einen großen Topf mit Risiko-Assets und einen stetig kleiner werdenden Topf von qualitativ hochwertigen Anlagen, die dann steigen, wenn die anderen fallen.

Wie reagieren Sie in Ihrem Fonds darauf?

Brückner: Wenn wir unser langfristiges Renditeziel von 6 bis 12 Prozent pro Jahr erreichen wollen, bleibt uns nichts anderes übrig, als die Allokation möglichst aktiv zu steuern. Zudem versuchen wir, durch Arbitrage-Strategien Erträge zwischen den einzelnen Anlageklassen zu generieren.

Haben Sie ein Beispiel?

Brückner: Nehmen Sie die Ertragsquelle Rohstoffe. Dort können Sie Futures oder Aktien

kaufen und in Rohstoffwährungen investieren. Das letztgenannte Segment halten wir aktuell für deutlich überbewertet. Deshalb haben wir einige Long-Positionen auf Silber, Kupfer und Gold und gehen gleichzeitig im Austral-Dollar short. Das ist allerdings nur eine relative Wette – insgesamt gewichten wir Rohstoffe derzeit deutlich unter.

Weil eine Rezession droht?

Brückner: Das gesamtwirtschaftliche Umfeld wird schwach bleiben, vor allem in Europa und Asien. Trotzdem wäre es gefährlich, in dieser Erwartung allzu forsch auf fallende Börsen zu werten – schließlich steht voraussichtlich bereits im September die nächste Lockerung der US-Geldpolitik an. Unsere Netto-Aktienquote liegt deshalb immer noch bei rund 20 Prozent.

Und wo fühlen Sie sich derzeit am besten aufgehoben?

Brückner: Unter anderem in den Währungen von Staaten wie Norwegen, Schweden, Kanada oder Singapur. Dort ist die Geldpolitik noch nicht von der Schuldenkrise dominiert. Ferner haben wir den Anteil kurzlaufender Unternehmensanleihen jüngst noch einmal erhöht.

GEMISCHTE FONDS

Fondsname	WKN ¹⁾	Rücknahme- preis in €	Performance / Ranking ²⁾						Ratings ³⁾										Volati- lität ⁴⁾ in %	Ren- dite ⁵⁾ in %	Auf- lage	Fonds- volu- men in Mio €
			1 Jahr		3 Jahre		5 Jahre		FWW	Telos	Feri	Lipper			Sauren	Morningstar						
			in %	Rang	in %	Rang	in %	Rang				K	E	G			A					
(Fortsetzung) Mischfonds defensiv Welt																						
COLLEGIUM Portfolio I	A0Q2SJ	55,9	7,6	30	11,6	75	-	-	★★	-	-	4	2	3	-	-	★★★★	9,7	3,2	7/08	19	
CS MACS Classic 20 B	A0M64G	111,6	5,1	95	11,9	73	-	-	★★★★	-	-	3	5	3	-	-	★★★★	3,9	3,0	7/08	591	
CS Portfolio Fund (Lux) Income (Euro) B	989240	149,7	7,6	29	21,2	29	14,1	43	★★★★	-	(C)	5	5	5	3	-	★★★★★	4,8	3,0	11/98	391	
CS Portfolio Fund (Lux) Income (SFR) B	972508	131,4	7,4	33	32,0	14	30,5	16	★★★★	-	(B)	1	3	1	2	-	★★★★	7,8	4,5	5/93	1.265	
CS Portfolio Fund (Lux) Income (USD) B	972512	187,2	7,6	28	32,4	13	23,7	23	★★★★★	-	(C)	5	3	4	-	-	★★★★	7,9	4,3	5/93	188	
CS Portfolio Fund (Lux) Reddito B	973571	114,4	7,7	25	12,2	71	9,2	56	★★★★	-	(D)	3	5	3	3	-	★★★★	4,5	4,4	4/94	95	
DB Platinum IV Dyna Bond Stabil Plus R1C	A0DNEA	125,1	2,9	130	16,4	45	13,8	45	★★★★	-	-	1	4	1	-	-	★★★★	4,3	3,0	1/05	92	
DB Platinum IV Sovereign Plus R1C	814194	146,9	5,4	85	11,2	79	25,1	21	★★★	-	-	3	4	3	-	-	★★★★	5,0	4,5	12/03	52	
db PrivatMandat Invest - Ertrag Plus	926268	874,3	4,3	111	5,5	102	-2,6	78	★★	-	(D)	1	5	1	3	-	★★★★	2,4	1,0	4/00	551	
DBC Basic Return	A0M6MR	48,9	1,7	139	1,4	125	-	-	★	-	-	-	-	-	-	-	★★★★	6,7	-0,1	12/07	21	
DEGUSSA BANK-UNIVERSAL-RENTENFONDS	849067	33,2	8,5	12	2,7	119	3,7	65	★	-	(D)	1	1	1	4	-	★★	14,2	4,8	5/91	357	
Deka-BR 20	542458	53,7	4,6	106	15,5	49	19,6	31	★★★★★	-	-	3	5	3	-	-	★★★★	2,6	3,8	7/02	119	
Deka-BR 35	542457	51,9	6,2	62	19,0	36	14,0	44	★★★★★	-	-	4	5	4	-	-	★★★★★	4,0	3,4	7/02	33	
Deka-BR 45	542456	50,4	2,7	131	19,7	33	8,5	59	★★★★	-	-	2	4	2	-	-	★★★★	4,5	2,9	7/02	5	
Deka-Sachwerte CF	DK0EC8	100,4	-	-	-	-	-	-	-	-	-	-	-	-	-	-	-	-	-	-	7/12	-
Deutsche Bank Zins & Dividende Defensiv	DWS1E3	99,9	-	-	-	-	-	-	-	-	-	-	-	-	-	-	-	-	-	-	9/12	-
DWS Stiftungsfonds	531840	46,1	4,6	108	4,1	112	1,5	68	★★	-	(D)	2	5	2	4	-	★★	3,0	2,8	4/02	302	
DWS Top Portfolio Defensiv	DWS1DC	100,9	-	-	-	-	-	-	-	-	-	-	-	-	-	-	-	-	-	-	7/12	-
DWS Vermögensmandat-Defensiv	DWS0NK	103,9	3,6	123	7,4	98	-	-	★★★★	-	-	2	5	2	-	-	★★★★	2,8	1,1	10/07	187	
DZPB Vario - Rendite Plus 12	987768	59,3	7,3	38	7,7	96	-2,5	77	★★	-	-	3	2	3	-	-	★★	7,9	3,1	3/98	20	
EDG Absolut Return Strategie FT	A0B8XH	95,2	7,2	40	8,0	94	11,6	51	★★	-	-	4	4	4	-	-	-	4,6	-	3/05	54	
Ethna-GLOBAL Defensiv T	A0LFSX	142,5	7,8	23	19,0	37	44,0	6	★★★★	-	(B)	1	4	1	-	-	★★★★★	4,4	6,7	4/07	493	
Fairassetmanagementfonds Cautious B	HAFX9N	81,3	4,7	103	-	-	-	-	-	-	-	-	-	-	-	-	-	-	-8,5	5/10	1	
FairWorldFonds	A0YCZ3	46,4	5,3	86	-	-	-	-	-	-	-	-	-	-	-	-	-	-	-	-	3/10	81
FI ALPHA Renten Global	974515	100,5	6,8	49	16,5	44	21,9	27	★★★★	-	(A)	5	5	5	3	-	★★★★	4,4	4,8	4/98	176	
Fidelity Multi Ass Strat. Defe A Acc EUR	A0RBYJ	11,6	3,1	129	9,8	87	-	-	★★★★	AAA-	-	3	5	2	-	-	★★★★	3,8	4,3	1/09	111	
▶First Private Wealth A	A0KFUX	62,7	5,3	87	26,2	20	-	-	★★★★★	-	-	5	5	5	-	-	★★★★★	4,6	6,5	11/08	16	
FIVV-Mandat-Rendite-UI	A0NAAE	56,4	5,2	92	12,4	70	-	-	★★★	-	-	3	5	4	-	-	★★★★	4,5	3,4	6/08	8	
Flossbach von Storch SICAV - Defensiv R	A0M43U	116,1	6,0	68	19,5	34	-	-	★★★★★	-	-	5	5	5	-	-	★★★★★	3,6	3,1	10/07	163	
Fonds für Stiftungen Invesco	802356	58,1	6,2	63	12,6	69	1,9	66	★★★	-	(C)	1	5	2	-	-	★★★★	4,4	-	2/03	17	
Fontanus Balanced	A0Q5JS	-	-	-	-	-	-	-	-	-	-	-	-	-	-	-	-	-	-	-	9/08	62
Franklin Real Return Fund Class A (acc)	A1CU82	8,3	5,2	94	-	-	-	-	-	-	-	-	-	-	-	-	-	-	-	-	4/10	11
FVV Select OP	511757	54,4	3,5	125	5,1	104	0,4	70	★★	-	(D)	2	5	3	4	-	★★★★	3,5	1,2	1/00	19	
GANADOR - Spirit Invest A	A0MSVA	122,4	10,0	6	30,9	16	-	-	★★★★	-	-	5	4	5	-	-	★★★★★	7,3	4,3	12/07	54	
General Investment Fund Stable Return P	A0RCEV	-	-	-	-	-	-	-	-	-	-	-	-	-	-	-	-	-	-	-	12/08	-
Globo II (T)	A0M462	51,3	6,6	52	15,4	50	-	-	★★	-	-	2	3	3	-	-	★★★★	7,6	0,7	10/07	3	
Guliver Demografie Sicherheit	A0MQ7W	113,9	10,2	5	27,8	19	-	-	★★★★★	-	-	5	4	5	-	-	★★★★★	6,6	5,8	10/07	10	
H & A Rendite - Rendite PLUS B	HAFX4G	104,6	6,1	66	-	-	-	-	★★	-	-	-	-	-	-	-	-	-	-	-	10/09	69
H2Fonds - H2Conservative	A0MS75	110,5	7,0	44	13,4	64	-	-	★★	-	-	4	4	5	-	-	★★★★	6,5	1,9	11/07	10	
Hamburger Stiftungsfonds UI T	A0YCK2	99,6	6,4	56	-	-	-	-	-	-	-	-	-	-	-	-	-	-	-	-	12/09	85
HI Fortmann Strategieportfolio I	A0M2JU	78,1	2,4	133	4,6	108	-	-	★	-	-	3	5	2	-	-	★★	3,7	1,3	8/08	20	
HI-FBG Global Return Strategy Tranche II	A0RCCR	48,6	3,8	120	1,9	123	-	-	★	-	-	1	5	1	-	-	★★	3,3	1,9	1/09	11	
HSBC Trinkaus Strategie Substanz	A1COTA	49,8	3,9	119	-	-	-	-	-	-	-	-	-	-	-	-	-	-	-	-	9/10	61
Inter-Portfolio M 2012	A0QZSS	44,7	1,6	140	-6,5	129	-	-	★	-	-	1	3	1	-	-	★	7,5	-2,6	6/08	10	
Inter-Portfolio M 2014	A0H0MN	46,5	2,1	137	-6,3	128	-10,9	86	★	-	-	-	3	-	-	-	★	6,5	-1,1	1/06	11	
Inter-Portfolio M 2015 C	A0MY9Z	44,6	4,2	113	-3,6	127	-10,8	85	★	-	-	1	4	1	-	-	-	7,1	-2,3	8/07	12	
JPM Gbl Capital Preservation EUR A a EUR	988414	1.008,0	-5,0	156	-3,5	126	-3,6	81	★	-	-	1	3	1	-	-	★	5,2	3,1	9/95	753	
JPM Gbl Capital Preservation USD A a USD	A0HME1	86,5	-2,2	154	9,8	86	7,5	62	★★	-	-	1	1	1	-	-	★	10,0	0,2	11/05	34	
JPM Global Income A (div) - EUR	A0RBX2	138,6	-	-	-	-	-	-	-	-	-	2	3	2	-	-	★★★★	-	-	12/08	623	
Julius Baer Strategy Income (CHF) B	921723	94,2	5,8	75	34,7	7	28,4	17	★★★★★	-	(B)	3	4	3	1	-	★★★★	6,9	3,2	7/99	90	
Julius Baer Strategy Income (EUR) B	921725	144,5	6,6	55	21,0	31	11,9	50	★★★★★	-	(C)	5	5	5	2	-	★★★★	3,0	2,8	7/99	190	
Julius Baer Strategy Income (USD) B	250822	107,9	7,8	22	33,1	12	20,4	30	★★★★	-	(C)	4	3	5	-	-	★★★★	8,8	2,7	10/03	35	
Jyske Invest Stable Strategy	A0B729	146,3	7,0	45	25,1	24	21,3	28	★★★★★	-	(B)	5	5	5	5	-	★★★★★	3,6	-	7/00	135	
KCD-Union Nachhaltig MIX	975000	48,5	7,3	37	10,1	85	15,5	39	★★	-	(B)	3	4	3	5	-	★★★★	4,4	5,2	12/90	187	
Klassik Strategie Ertrag Fonds T	988630	91,5	5,2	89	6,4	99	1,8	67	★★	-	(D)	2	4	2	4	-	★★★★	4,5	2,3	5/98	39	
Konzept privat	976691	42,6	4,7	102	4,5	110	-2,1	76	★	-	(E)	2	3	2	-	-	★★★★	5,9	3,1	12/95	214	
LBBW Multi Global	976688	88,6	5,6	78	21,8	27	20,9	29	★★★★	AA+	(A)	5	5	5	3	-	★★★★★	4,9	4,5	9/95	49	
LGT Strategy 3 Years (CHF) B	964809	1.011,7	6,0	69	36,3	3	44,5	5	★★★★	-	(A)	5	3	5	1	-	★★★★	8,1	3,9	11/99	220	
LGT Strategy 3 Years (EUR) B	964810	1.482,1	5,2	91	15,8	47	18,2	33	★★★★	-	(B)	5	5	5	2	-	★★★★★	4,5	3,1	11/99	530	
LGT Strategy 3 Years (USD) B	A1CXMH	837,0	7,2	41	-	-	-	-	-	-	-	-	-	-	-	-	-	-	-	-	4/10	71
LUX-CROISSANCE 1 A	972272	177,7	6,0	67	14,5	55	13,4	47	★★★★	-	(B)	4	5	4	-	-	★★★★	3,7	-	1/92	318	
LUX-PORTFOLIO DEFENSIVE	750766	150,2	6,6	53	17,3	42	17,8	34	★★★★★	-	(B)	5	5	5	-	-	★★★★	3,3	3,0	11/98	89	
M&G Optimal Income Fund A-H EUR	A0MND8	16,0	9,3	7	33,3	11	62,2	1	★★★★★	-	(A)	3	4	3	-	●●	★★★★★	5,6	9,1	4/07	10.002	
MANDO aktiv Multi Assets (A)	A0YBF3	108,1	8,3	15	-	-	-	-	-													

GEMISCHTE FONDS

Fondsname	WKN ¹⁾	Rücknahme- preis in €	Performance / Ranking ²⁾						Ratings ³⁾							Volati- lität ⁴⁾ in %	Ren- dite ⁵⁾ in %	Auf- lage	Fonds- volu- men in Mio €		
			lfd. Jahr		3 Jahre		5 Jahre		FWW	Telos	Feri	Lipper			Sauren					Morningstar	
			in %	Rang	in %	Rang	in %	Rang				K	E	G							A
Mischfonds dynamisch Europa																					
Durchschnittswerte / Anzahl der Fonds				7,3	24	10,8	23	-13,7	21									10,9			64
AS-AktivDynamik	978696	47,4	9,8	6	15,4	6	-12,0	11	★★★★	-	(B)	5	2	5	-	-	★★★	10,2	6,0	10/98	93
BNP L1 Sustain Diversif Europe Growth C	724483	241,0	9,7	7	13,1	9	-20,5	15	★★★★	-	(D)	3	1	3	-	-	★★★	10,9	-0,2	6/98	16
CS Aktien Plus	975126	42,2	11,3	3	7,5	16	-38,8	20	☉	-	(E)	1	1	1	-	-	★★★	18,0	2,1	8/96	20
CS Portfolio Plus	977922	53,7	8,9	12	15,2	7	-11,9	10	★★★★	-	(C)	5	1	4	-	-	★★★	11,1	0,6	2/99	21
DeAM-HAD-Mitarbeiter II	849974	29,9	8,9	11	-	-	-	-	-	-	-	-	-	-	-	-	-	-	-	12/89	4
Deka-Privatvorsorge AS	978620	53,7	7,3	16	4,5	19	-11,2	8	★★	-	(C)	3	1	3	5	-	★★	12,0	4,5	10/98	220
Deutsche Postbank VL Invest	979773	33,1	8,6	13	1,6	20	-28,1	18	☉	-	(D)	1	1	1	-	-	★	15,7	-	6/99	17
Dexia Sustainable Europ Balanced High C	550968	301,6	8,4	15	17,0	4	-11,8	9	★★★★	-	(C)	5	1	5	-	-	★★★★	9,6	1,4	11/98	61
DJE - Absolut P (EUR)	164315	214,5	6,5	19	14,2	8	-10,2	7	★★★★	-	(B)	4	1	4	-	-	★★	10,9	8,3	1/03	188
DNCA Invest EVOLUTIF B	A0MMD6	106,7	6,7	18	8,5	15	8,1	4	★★★★	-	-	5	1	4	-	-	★★★	10,6	1,4	7/07	55
DWS Vorsorge AS (Dynamik)	976988	83,2	9,0	10	11,4	12	-19,5	14	★★★★	-	(C)	4	2	4	-	-	★★★	9,3	6,0	11/98	170
DWS Vorsorge AS (Flex)	976989	80,1	9,1	9	10,4	14	-15,2	12	★★★★	-	-	4	2	3	4	-	★★★	9,3	5,7	11/98	73
EuroSwitch Substantial Markets OP	A0M98A	47,1	8,4	14	17,0	5	-	-	★★★★	-	-	5	1	5	-	-	★★★	12,1	-	1/08	51
FT FlexInvest Pro (P)	847813	41,3	0,0	22	-7,0	22	-28,4	19	☉	-	-	-	-	-	-	-	★	9,5	4,5	12/90	26
Gerling Altersvorsorge-Sondervermögen AS	848119	33,8	9,4	8	7,0	17	-21,7	16	★★	-	(D)	2	1	2	-	-	★★	11,9	2,7	11/98	9
GIP InvestWorld - Europe Portfolio	579867	5,1	3,6	20	-24,0	23	-52,5	21	☉	-	(E)	1	1	1	-	-	★	14,6	-5,5	12/00	8
GWP-Fonds FT	847819	111,2	7,2	17	12,4	11	8,2	3	★★★★	-	-	5	5	5	4	-	★★★★	6,6	4,8	11/93	-
HP&P Euro Select UI Fonds	979076	69,8	13,4	2	12,6	10	8,3	2	★★★★	AA+	(A)	1	4	1	3	-	★★★	11,8	2,7	9/99	51
LVM ProFutur-Fonds	930393	21,0	11,1	4	28,4	2	-2,4	6	★★★★	-	(C)	5	1	5	-	-	★★★★	11,1	0,4	12/99	79
Naspa-Europafonds Deka	978615	38,6	0,6	21	5,8	18	-27,5	17	★★	-	(D)	1	5	1	1	-	★★★	10,2	0,1	1/98	20
Pioneer Investments Substanzwerte	979200	55,1	0,0	23	26,9	3	16,3	1	★★★★	-	(A)	5	1	5	3	-	★★★	12,5	6,2	10/98	109
PPF - Almira European Equities A	A0Q9B6	119,6	9,9	5	11,0	13	-	-	★★	-	-	1	3	1	-	-	★★	14,4	4,7	9/08	5
Threadneedle Monthly Extra Income Fund 1	765979	0,7	17,7	1	55,6	1	4,5	5	★★★★	-	(A)	-	2	-	-	-	★★★★★	10,4	-	10/99	172
VERIFONDS EUROPA	976326	31,6	-5,7	24	-3,2	21	-15,5	13	☉	-	-	1	1	1	-	-	★★	8,9	1,2	12/96	2
Mischfonds flexibel Europa																					
Durchschnittswerte / Anzahl der Fonds				5,6	11	13,7	9	-5,4	8									9,3			281
AXA WF - Optimal Income A (thes.)	728501	146,3	4,7	6	17,9	3	-6,3	4	★★★★	-	-	4	3	4	-	☉	★★★★	7,6	-	11/03	297
db PrivatMandat Fit - Europa	DWSOYZ	88,0	1,5	9	-	-	-	-	-	-	-	-	-	-	-	-	-	-	-4,6	2/10	390
Deka-EuropaTrend CF	DKAOAZ	37,0	1,4	10	11,0	6	-23,1	8	★★	-	-	3	2	3	-	-	★★★★	10,4	-0,9	12/05	58
First FreeStyle Offensiv PI 1	A0NBj4	48,5	-3,1	11	-	-	-	-	-	-	-	1	2	1	-	-	★★	-	-	10/08	30
Hansen & Heinrich Universal Fonds	A0LERW	81,4	3,0	8	-2,8	9	-21,1	7	☉	-	-	1	4	1	-	-	★★	10,6	-3,4	1/07	9
Moeller Mitarbeiter-Fonds Universal	260503	32,4	6,1	5	9,7	7	7,5	3	★★★★	-	(B)	4	5	4	-	-	★★★	5,0	-	1/90	8
Newton Cautious Managed Fund (GBP)	930433	2,0	11,8	3	38,4	1	-9,8	6	★★★★	-	(C)	-	-	-	-	-	★★★★★	7,6	5,2	1/94	48
Optimum Alpha	DWSOUX	121,7	3,7	7	9,6	8	-	-	☉	-	-	2	3	2	-	-	★★★	6,2	5,4	11/08	98
UBS L Key Sel Gbl Allo Foc Europ EUR P a	A0LA58	9,4	7,0	4	14,0	4	-9,3	5	★★	-	(C)	4	1	4	-	-	★★★	10,7	-1,0	9/06	205
UniRak	849104	84,9	11,9	2	31,6	2	10,5	1	★★★★	-	(B)	5	3	5	4	-	★★★★★	8,9	7,5	1/79	1.947
WARBURG-TREND ALLOCATION PLUS-FONDS	678038	145,3	14,5	1	11,4	5	9,9	2	★★	-	-	1	1	4	-	-	★★	15,8	5,3	5/05	4
Mischfonds ausgewogen Europa																					
Durchschnittswerte / Anzahl der Fonds				6,6	14	10,6	11	-4,9	11									8,2			95
Allianz Flexi Euro Balance A (EUR)	978986	54,9	10,7	2	17,9	3	-0,3	2	★★★★	-	(C)	5	2	5	5	-	★★★	9,5	2,8	7/99	216
AS-AktivPlus	978697	34,8	9,3	4	19,1	2	-1,2	3	★★★★	-	(C)	5	4	5	5	-	★★★★	7,1	3,8	10/98	25
BERENBERG-1590-SUBSTANZ-UNIVERSAL-T	A1H6HG	46,6	6,5	8	-	-	-	-	-	-	-	-	-	-	-	-	-	-	-4,8	3/11	107
BNP L1 Sustain Diversif Europe Balance C	502422	298,9	8,6	5	13,3	5	-6,6	9	★★	-	(D)	3	2	3	-	-	★★★	7,1	1,3	6/98	54
CTV-Strategiefonds HAIG Ausgewogen	A0JEND	18,9	11,0	1	-2,3	10	-30,7	10	★★	-	-	-	-	-	-	-	★★	16,2	-4,2	3/06	10
DeAM-HAD-Mitarbeiter I	849242	13,8	6,0	9	-	-	-	-	-	-	-	-	-	-	-	-	-	-	-	2/71	5
Dexia Sustainable Europ Balanced Med C	550967	5,5	7,6	6	15,3	4	-1,8	4	★★★★	-	(C)	4	3	3	-	-	★★★★	6,7	-	4/96	213
DWS Bildungsfonds	847419	84,6	5,0	10	10,3	8	-4,5	8	★★	-	(C)	4	4	3	5	-	★★★★	6,1	7,4	10/93	78
First FreeStyle Balance PI 1	A0NBj3	55,0	-0,4	14	-	-	-	-	-	-	-	2	4	2	-	-	★★★	-	-	6/09	281
HYPOSWISS (Lux) Fund - Danube Tiger B	808387	172,5	3,3	12	11,8	7	-33,9	11	★★	-	-	-	1	-	-	-	★★	13,9	6,0	4/03	55
MEAG EuroBalance	975745	42,8	9,5	3	22,8	1	1,0	1	★★★★	-	(C)	5	3	5	4	-	★★★★	7,3	5,5	5/91	59
Monega BestInvest Europa -A-	756078	48,8	2,7	13	-3,4	11	-3,9	7	☉	-	(C)	2	1	2	-	-	★★	8,4	0,7	10/05	63
Naspa-Fonds Deka	848080	41,1	7,4	7	12,8	6	-3,6	6	★★★★	-	(B)	2	2	2	5	-	★★★	8,1	4,3	1/90	25
Postbank TriSelect	977037	43,2	3,7	11	-0,2	9	-3,2	5	☉	-	(C)	1	2	1	4	-	★★	6,0	1,1	3/00	132
Mischfonds defensiv Europa																					
Durchschnittswerte / Anzahl der Fonds				5,5	36	12,5	30	13,0	24									5,1			214
Allianz TAARA Stiftungsfonds A - EUR	A0F416	55,9	5,9	20	14,7	8	22,0	5	★★★★	-	(B)	4	5	4	-	-	★★★★	2,9	3,9	5/06	109
ARTY	A1CYNM	1.230,7	9,1	5	13,9	11	-	-	★★	-	-	5	2	5	-	-	★★★★	7,8	5,0	5/08	159
Bantleon Opportunities L PT	A0NB6R	112,1	9,5	4	-	-	-	-	-	-	-	-	-	-	-	-	★★★★★	-	6,1	9/10	48
Bantleon Opportunities S PT	A0NB6M	110,9	5,8	21	-	-	-	-	-	-	-	-	-	-	-	-	★★★★★	-	5,4	9/10	350
BfS Nachhaltigkeitsfonds Ertrag SEB Inv.	A0B7jB	45,1	4,4	27	8,6	16	-1,8	23	★★	-	(D)	2	5	2	-	-	★★★	3,5	1,2	9/05	34
BNP L1 Sustain Divers Europe Stability C	724485	347,1	7,3	13	11,9	13	6,9	12	★★★★	-	(D)	3	5	3	-	-	★★★	4,2	2,4	6/98	56
CAM - Value Protect P (EUR)	A1H9U0	40,9	-16,7	36	-	-	-	-	-	-	-	-	-	-	-	-	-	-	-14,2	5/11	2
db PrivatMandat Fit - Europa Defensiv	DWS0YY	91,0	-1,0	35	-	-	-	-	-	-	-	-	-	-	-	-	-	-	-3,2	2/10	551
Deutsche Postbank Europafonds Plus	979771	51,3	7,8	11	11,7	14	13,2	9	★★	-	(C)	3	3	3	3	-	★★★	6,3	3,2	12/98	28
Dexia Sustainable European Balance Low C	550966	3,9	6,6	17	14,0	10	10,3	11	★★★★	-	(C)	4	4	3	-	-	★★★★	4,3	-	4/96	143
DNCA Invest EUROSE A	A0MMD3	121,7	6,6	16	13,4	12	-	-	★★★★	-	-	4	4	4	-	-	★★★★				

GEMISCHTE FONDS

Fondsname	WKN ¹⁾	Rücknahme- preis in €	Performance / Ranking ²⁾				Ratings ³⁾										Volati- lität ⁴⁾ in %	Ren- dite ⁵⁾ in %	Auf- lage	Fonds- volu- men in Mio €		
			ldf. Jahr in %	Rang	3 Jahre in %	Rang	5 Jahre in %	Rang	FWW	Telos	Feri	Lipper			Sauren	Morningstar						
(Fortsetzung) Mischfonds defensiv Europa																						
Ethna-AKTIV E A	764930	113,7	6,0	19	18,9	5	27,4	4	☆☆☆☆	-	-	4	4	4	1	●●	★★★★	5,1	8,3	2/02	2.850	
Europe 25 - AT - EUR	A0QYL2	101,2	4,6	26	2,6	27	-	-	☆☆	-	-	-	-	-	-	-	★★	4,7	0,3	6/08	47	
F&C HVB-Stiftungsfonds A auss.	694013	932,9	3,2	29	5,2	22	6,0	15	☆☆	-	(C)	1	3	1	2	-	★★	5,2	3,1	7/01	391	
GenoEuroClassic	975778	43,7	5,1	25	3,1	26	-1,1	22	☆	-	(C)	1	2	1	-	-	★★	7,7	1,5	6/99	577	
GenoEuroClassic II	975799	40,0	5,1	24	3,4	24	-1,1	21	☆	-	(C)	1	2	1	4	-	★★	7,6	0,8	2/00	337	
Gothaer Multi Asset No.1	A0NA4C	99,5	2,8	30	-1,8	30	-	-	☆	-	-	1	5	1	-	-	★	3,0	0,3	4/08	2	
H2Fonds - H2Time4Life B	A0RDET	118,8	5,5	22	8,1	17	-	-	☆☆	-	-	2	5	2	-	-	★★	4,2	4,7	12/08	5	
Invesco Pan European High Income A thes	A0J20D	14,6	16,9	1	44,0	1	40,7	1	☆☆☆☆☆	-	(B)	5	2	5	-	-	★★★★★	12,2	6,1	3/06	116	
Kapital Plus A (EUR)	847625	51,8	11,5	3	41,9	2	34,8	3	☆☆☆☆☆	-	(B)	5	5	5	3	-	★★★★★	5,4	6,7	5/94	485	
LAM-STIFTERFONDS-UNIVERSAL	A0JELN	106,1	7,9	10	-	-	-	-	-	-	-	-	-	-	-	-	-	-	-	-	8/06	22
LVM ProBasis-Fonds	A0J25Y	23,2	8,3	8	16,8	6	14,7	7	☆☆☆☆	-	(B)	4	4	4	-	-	★★★★	5,3	2,5	9/06	43	
MEAG EuroErtrag	978273	57,9	14,1	2	28,8	3	35,3	2	☆☆☆☆☆	-	(B)	5	3	5	5	-	★★★★★	8,2	4,0	10/00	52	
MEAG FairReturn A	A0RFJ2	56,8	6,4	18	-	-	-	-	-	-	(A)	-	-	-	-	-	-	-	4,7	-	3/10	168
Merck Finck Stiftungsfonds UI	848398	44,6	7,0	14	6,0	20	13,0	10	☆☆☆	-	(B)	2	4	2	3	-	★★	5,1	5,3	10/90	30	
N-Fonds Nr. 1 Europa Pioneer Investments	975367	58,0	7,6	12	14,5	9	5,8	16	☆☆☆☆	-	(D)	3	4	3	3	-	★★★★	4,9	3,7	7/97	26	
OP Bond Euro Plus	979951	68,0	8,9	6	15,5	7	13,6	8	☆☆☆☆	-	(B)	4	4	4	-	-	★★★★	5,9	4,3	1/03	29	
Oppenheim Strategiekonzept I	979939	48,8	5,1	23	3,6	23	2,3	20	☆	-	-	1	5	2	4	-	★★★	3,2	1,4	5/02	82	
Oppenheim Strategiekonzept II	979942	53,0	-0,3	34	-1,8	29	-2,5	24	☆	-	(C)	1	5	1	-	-	★	3,0	2,3	4/03	1	
SK Top Invest Deka	978611	50,5	8,7	7	6,9	19	5,6	17	☆☆☆	-	(D)	2	3	2	5	-	★★★	6,0	3,6	11/97	27	
Stadtsparkasse Düsseldorf NRW-Fonds R	A0MYG0	51,6	3,9	28	7,6	18	-	-	☆☆☆	-	(A)	2	5	2	-	-	★★★	3,2	2,8	9/07	113	
UniBalancePlus	975048	106,2	0,4	33	1,4	28	6,5	13	☆	-	(C)	1	5	1	-	-	-	0,9	1,5	10/06	20	
UNIQA Total Return (T)	A0D8RZ	157,1	2,6	31	3,2	25	5,4	18	☆☆	-	-	-	-	-	-	-	-	3,7	4,0	9/04	136	
WARBURG-RENTEN PLUS-FONDS	978473	34,7	7,0	15	10,9	15	6,0	14	☆☆☆	-	(C)	3	4	3	1	-	★★★	4,2	3,5	7/99	5	
WARBURG-TREND RETURN PLUS-FONDS	678039	114,9	1,4	32	6,0	21	5,3	19	☆☆	-	(D)	1	4	2	-	-	★★★	5,2	1,9	2/05	6	
WestLB Mellon WerteFonds	704514	104,3	8,1	9	19,2	4	16,9	6	☆☆☆☆	-	(B)	5	5	5	5	-	★★★★★	3,9	3,5	1/02	38	
Mischfonds dynamisch Euroland																						
Durchschnittswerte / Anzahl der Fonds				8,1	11	10,8	11	-13,3	9										12,1			129
Allianz Flexi Euro Dynamik - A - (EUR)	978983	52,0	11,7	2	13,7	5	-14,5	3	☆☆☆	-	(C)	4	1	4	4	-	★★★	13,2	1,9	7/99	81	
BayernInvest Balanced Stocks 60 Plus TL	934219	72,1	9,7	5	11,6	7	-20,7	7	☆☆☆	-	(D)	4	1	4	-	-	★★★★	11,8	-2,7	10/00	11	
Carmignac Euro-Patrimoine A EUR acc	A0DP5Y	302,3	9,2	7	23,7	2	10,0	2	☆☆☆☆☆	-	(B)	5	4	5	-	-	★★★★★	5,9	5,5	1/03	591	
Deutsche Aktien Total Return	A0D9KW	101,4	7,1	8	41,8	1	10,3	1	☆☆☆☆☆	-	(B)	5	3	5	-	●●	★★★★★	9,2	10,1	5/05	215	
DWS-MERKUR-Fonds 1	849337	37,0	16,7	1	17,4	3	-19,1	6	☆☆☆☆	-	-	2	1	2	5	-	★★★	20,1	5,1	7/71	125	
Franklin Mutual Euroland Class A acc EUR	A0RALD	11,8	10,9	3	7,0	9	-	-	☆☆	-	-	3	1	3	-	-	★★★	16,4	4,5	10/08	8	
Generali Komfort Wachstum	921701	50,5	10,5	4	8,7	8	-16,6	4	☆☆	-	(C)	4	1	4	-	-	★★	13,0	0,8	10/99	182	
Generali Multinat Pens Solu Opp Profil 4	A0Q8UU	-	-	-	-	-	-	-	-	-	-	-	-	-	-	-	-	-	-	-	12/08	22
Haspa PB Strategie Chance	A0M1PR	904,9	4,9	9	13,5	6	-	-	☆☆☆☆	-	-	-	-	-	-	-	★★★	9,5	-2,1	12/07	-	
Plusfonds	847108	93,4	9,5	6	16,4	4	-17,1	5	☆☆☆☆	-	(C)	5	1	5	2	-	★★★	17,1	7,3	4/71	170	
SEB GenerationPlus®	976924	35,0	3,9	10	0,4	10	-26,5	8	☆	-	(D)	1	1	2	-	-	★★	13,0	0,8	12/98	15	
WARBURG-DEFENSIV-FONDS	976539	23,1	2,4	11	-19,6	11	-46,3	9	☆	-	-	1	1	1	1	-	★	15,0	1,0	5/97	2	
Mischfonds flexibel Euroland																						
Durchschnittswerte / Anzahl der Fonds				5,8	19	4,9	16	1,4	11										8,1			179
AXA Zeitwertfonds I	984642	60,2	5,9	12	10,9	7	6,6	6	☆☆☆☆☆	-	-	3	5	3	-	-	★★★	4,3	2,3	1/02	28	
db PrivatMandat Comfort - PRO Dtl	DWS0XH	121,0	7,3	8	12,7	5	-	-	☆☆☆	-	-	4	2	5	-	-	-	10,8	6,2	7/09	2.709	
db PrivatMandat Fit - Deutschland	DWS08S	107,5	-	-	-	-	-	-	-	-	-	-	-	-	-	-	-	-	-	-	1/12	5
Deka-Euroland Balance Dynamisch CF	DK1A4R	105,1	4,0	17	-1,2	12	-	-	☆☆	-	-	2	1	1	-	-	★★	8,9	2,5	9/08	55	
DuoPlus	A0RK8R	52,5	4,2	14	-2,1	13	-	-	☆☆	-	-	2	1	1	-	-	★★	8,0	1,9	5/09	53	
Fonds Assecura I AT (EUR)	849385	142,1	9,5	4	24,4	1	8,2	5	☆☆☆☆☆	-	-	4	4	4	5	-	★★★★★	7,9	-	1/77	96	
GRENBELL Strategy XOP Best of Eurol. RA	A1CUHB	98,0	4,1	16	-	-	-	-	-	-	-	-	-	-	-	-	-	-	-0,6	-	6/10	8
HAIG Balance First Euro Invest	983445	141,2	6,6	10	11,8	6	16,3	2	☆☆☆☆	-	(B)	4	4	3	-	-	★★★	5,6	3,3	1/02	18	
Kapitalfonds L.K. EUR Konzept-Unterfonds	986387	84,7	6,3	11	0,8	11	3,6	7	☆☆☆	-	-	3	4	2	-	-	★	3,9	3,7	9/96	12	
LuxTopic - Flex	A0CATN	159,2	7,3	7	6,6	8	2,5	8	☆☆☆	-	(C)	4	1	4	-	-	★★★★	12,8	5,8	6/04	5	
Merck Finck Vario Aktien Renten UI A	A0EQ5Q	106,7	4,4	13	-3,9	14	-2,1	9	☆	-	-	1	1	1	-	-	★★	9,0	1,4	10/05	101	
Merck Finck Vermögensverw. Taktik UI A	A0M1QF	74,8	6,8	9	2,1	10	-	-	☆☆	-	-	3	1	3	-	-	★★	13,4	-5,7	11/07	32	
Oppenheim DA	848632	36,2	8,2	6	16,2	3	9,5	4	☆☆☆☆☆	-	(B)	4	3	4	-	-	★★★★★	7,2	5,6	10/90	101	
Oyster Absolute Return Italy EUR	AONEGW	141,0	10,3	2	-9,6	15	-	-	☆	-	-	1	1	1	-	-	★	12,6	-1,3	1/08	40	
TRENDCONCEPT Automatic Asset Allocator B	595110	104,7	-4,5	19	-10,7	16	-18,1	10	☆	-	-	1	1	1	-	-	★★	9,1	-	12/03	3	
UBS (D) Short Term Credit (EUR)	A0HMK5	52.414,7	2,7	18	3,6	9	10,0	3	☆☆☆☆	-	-	-	-	-	-	-	★★	1,0	2,0	7/07	19	
Vario Deutschland UI	A1CSD8	98,0	10,3	1	-	-	-	-	-	-	-	-	-	-	-	-	-	-	-0,9	-	12/10	76
WALSER PORTFOLIO German Select	A0BKM9	174,8	9,5	5	19,6	2	21,5	1	☆☆☆☆	-	-	5	2	5	-	-	★★★★	9,4	6,6	1/04	195	
WALSER Portfolio German Select DE	A0YEQW	110,2	9,9	3	-	-	-	-	-	-	-	-	-	-	-	-	-	-	-	-	12/09	19
WAVE-AKTIV	979221	31,5	4,1	15	14,8	4	-18,4	11	☆☆☆	-	(D)	3	3	4	2	-	★★★	7,4	-2,1	9/00	4	
Mischfonds ausgewogen Euroland																						
Durchschnittswerte / Anzahl der Fonds				7,9	8	9,3	8	-6,0	7										8,5			95
DKB Neue Bundesländer Fonds ANL	921867	18,2	1,7	7	4,2	7	-1,5	4	☆	-	(C)	1	3	2	-	-	★★★	6,1	-1,4	3/00	18	
Fidelity Euro Balanced Fund A Acc (EUR)	A0LFOA	10,8	15,4	1	26,8	1	0,0	3	☆☆☆☆☆	-	(B)	4	2	4	-	-	★★★★★	10,4	-	9/06	445	

GEMISCHTE FONDS

Fondsname	WKN ¹⁾	Rücknahme- preis in €	Performance / Ranking ²⁾						Ratings ³⁾								Volati- lität ⁴⁾ in %	Ren- dite ⁵⁾ in %	Auf- lage	Fonds- volu- men in Mio €	
			lfd. Jahr	3 Jahre	5 Jahre	FWW	Telos	Feri	Lipper	Sauren	Morningstar										
			in %	Rang	in %	Rang	in %	Rang	K	E	G	A									
(Fortsetzung) Mischfonds ausgewogen Euroland																					
Haspa PB Strategie Wachstum	A0M1PQ	1.024,2	5,2	6	10,0	6	-	-	☆☆☆	AA	-	-	-	-	-	-	☆☆☆	6,6	1,3	12/07	-
HL MediumInvest FT	531732	46,1	13,9	2	14,5	2	3,4	1	☆☆☆☆	-	(C)	4	1	4	4	-	☆☆☆	10,8	1,5	10/00	30
SLF LUX Portf Euro Zone Balanced EURO C	921194	136,6	10,8	3	10,7	5	-4,3	5	☆☆	-	(D)	3	1	3	2	-	☆☆	11,3	2,4	6/99	16
W&W Europa-Fonds	978048	46,1	7,2	5	11,0	4	-12,2	6	☆☆☆☆	-	(E)	3	2	3	-	-	☆☆☆	7,5	1,7	2/00	22
Mischfonds defensiv Euroland																					
Durchschnittswerte / Anzahl der Fonds			5,4	17	8,9	13	12,6	11										4,1			228
Allianz European Pension Defensive A EUR	A0J4F3	98,7	6,7	6	7,4	10	9,8	7	☆☆	-	-	4	4	3	-	-	☆☆☆	5,1	2,0	8/07	50
BayernInvest Balanced Stocks 15	937525	60,3	6,6	7	11,5	5	10,0	6	☆☆☆☆	-	(C)	3	5	3	2	-	☆☆☆	4,4	1,6	10/00	9
BayernInvest Balanced Stocks 30 (TL)	971777	91,9	8,8	1	12,7	4	3,8	10	☆☆☆☆	-	(D)	4	4	4	2	-	☆☆☆	5,6	3,3	9/91	27
BERENBERG-1590-STIFTUNG	A0RE97	46,4	5,4	8	-0,6	13	-	-	☆	-	-	1	4	1	-	-	☆	4,7	0,2	5/09	70
BFS-Invesco EuroMIX	531889	45,5	7,2	4	7,5	8	6,9	8	☆☆	-	(D)	2	4	2	-	-	☆☆☆	5,3	2,4	6/00	35
BKC Treuhand Portfolio I	A0YFQ9	102,5	6,9	5	-	-	-	-	-	-	-	-	-	-	-	-	-	-	3,1	1/10	39
BL-Optinvest (Euro) B	A0MWCU	122,5	-0,3	17	7,4	9	21,2	2	☆☆☆☆	-	-	1	5	1	-	-	☆☆☆	3,0	4,1	8/07	249
Deka-Deutschland Balance CF	DK2CFB	104,7	4,7	10	-	-	-	-	-	-	-	-	-	-	-	-	-	-	-	12/11	91
Deka-Euroland Balance CF	589687	55,1	4,4	12	13,3	3	24,5	1	☆☆☆☆	-	(A)	4	5	4	-	-	☆☆☆☆	3,8	4,6	7/03	1.741
ECHIQUIER PATRIMOINE	A0MK05	789,9	2,9	16	4,7	11	3,8	11	☆	-	(C)	1	5	1	-	-	☆☆☆	2,7	4,2	1/95	538
Haspa PB Strategie Rendite	A0M1PP	1.020,4	4,6	11	7,8	6	-	-	☆☆☆	AA	-	-	-	-	-	-	☆☆☆	4,0	1,8	12/07	-
Pioneer Funds Austria - Ethik Fonds (A)	A0ERMR	4,7	8,5	2	16,6	1	15,3	4	☆☆☆☆	-	-	-	-	-	-	-	☆☆☆☆	5,2	4,2	11/86	21
Premium Management Stabilität - A - EUR	979738	50,3	4,2	13	-	-	-	-	-	-	-	-	-	-	-	-	-	-	1,1	1/10	515
Sarasin-FairInvest-Universal-Fonds A	A0MQR0	49,6	7,6	3	15,8	2	12,5	5	☆☆☆☆	-	(B)	4	5	4	-	-	☆☆☆☆	3,9	2,0	5/07	180
TOP Defensiv Plus	A0YJMH	56,4	4,1	14	-	-	-	-	-	-	-	-	-	-	-	-	-	-	6,6	10/10	5
V/A(R) Stiftungsfonds UI	589692	93,5	3,3	15	4,4	12	5,7	9	☆	-	(C)	1	5	1	-	-	☆☆	3,4	2,5	9/02	18
W&W Euroland-Renditefonds	978047	52,3	5,0	9	7,6	7	19,4	3	☆☆☆☆	-	-	2	5	2	-	-	☆☆	2,2	2,8	2/00	60
Mischfonds Thema Welt																					
Durchschnittswerte / Anzahl der Fonds			5,6	6	9,5	6	-29,4	4										17,3			8
Advanced Properties Alpha (T)	A0JDV8	57,1	11,5	3	12,3	3	-39,3	4	-	-	-	2	3	3	-	-	☆	7,4	-8,1	2/06	2
DB Platinum Dynamic Aktien Plus R1C	A0ET1P	117,2	1,1	4	-5,3	5	-16,8	1	-	-	-	-	-	-	-	-	☆	17,5	2,3	7/05	8
GR Dynamik OP	A0H0W9	33,3	-12,0	6	-0,2	4	-35,9	3	-	-	-	1	1	1	-	-	☆	35,2	-6,7	10/06	14
HNB Gold & Silber Plus R	A0X89F	16,2	-10,9	5	-66,3	6	-	-	-	-	-	1	1	1	-	-	☆	29,5	-30,5	7/09	7
INFINUS - Terra Premium Fund P	A1JTEW	45,3	-	-	-	-	-	-	-	-	-	-	-	-	-	-	-	-	-	3/12	-
Invesco Gbl Income Real Estate Sec A th	A0RBEX	8,4	16,2	2	52,5	1	-	-	-	-	-	2	5	2	-	-	☆☆☆	9,3	11,2	10/08	7
Meinl GLOBAL PROPERTY	A0JD82	13,5	21,3	1	51,0	2	-18,7	2	-	-	-	2	4	2	-	-	☆☆	14,6	-1,5	2/06	10

STRATEGIEFONDS

Strategiefonds

Strategiefonds Aktien-Strategie Equity Active Market Timing Welt																					
Durchschnittswerte / Anzahl der Fonds			1,4	24	10,5	13	-6,0	11										12,2		351	
Fondsname	WKN	Rücknahme- preis in €	lfd. Jahr	3 Jahre	5 Jahre	Rang	in %	Rang	in %	Rang	FWW	Telos	Feri	Lipper	Sauren	Morningstar	Volati- lität ⁴⁾ in %	Ren- dite ⁵⁾ in %	Auf- lage	Fonds- volu- men in Mio €	
Absolut Asia A	HAFX3W	71,3	-2,3	20	-	-	-	-	-	-	-	-	-	-	-	-	-	-	-24,4	6/11	2
Allianz Total Return Asian Equity AT USD	A0Q1N4	18,3	7,4	5	35,2	1	-	-	-	-	(C)	4	3	4	-	-	☆☆☆	16,6	13,0	10/08	216
Alpha Centauri Advance	A0ML2U	85,4	-3,5	22	-3,1	11	-11,3	7	-	-	-	2	5	1	-	-	-	5,8	-2,7	4/07	17
Carmignac Investissement A EUR acc	A0DP5W	8.567,0	5,7	8	20,6	3	20,7	1	-	-	(B)	2	4	2	3	●●●●	☆☆	11,1	10,8	1/89	6.947
DWS TRC Top 50 Asien	DWS08Q	98,8	0,3	16	-	-	-	-	-	-	-	-	-	-	-	-	-	-	-	10/11	6
DWS TRC Top Dividende	DWS08P	107,5	4,5	10	-	-	-	-	-	-	-	-	-	-	-	-	-	-	-	10/11	69
Equita SICAV Absolute Return Equities	A1JHBU	96,0	-0,8	17	-	-	-	-	-	-	-	-	-	-	-	-	-	-	-3,6	7/11	0
FTC Gideon I	A0LB97	10,5	-2,0	18	-0,8	10	0,9	4	-	-	-	1	5	1	-	-	-	8,3	1,0	1/06	-
Genius Strategie	A0RA04	59,7	9,5	2	11,4	4	-	-	-	-	-	1	1	3	-	-	-	16,5	6,1	7/09	60
Grand Cru Swiss	A1H6AK	71,3	0,9	14	-	-	-	-	-	-	-	-	-	-	-	-	-	-	-4,5	2/11	-
H&E Pfadfinder Universal	A0YKM9	22,7	-3,5	23	-	-	-	-	-	-	-	-	-	-	-	-	-	-	-4,0	4/10	5
IDEAL GLOBAL	921342	64,5	-31,5	24	-13,5	13	-56,9	11	-	-	(D)	1	1	1	-	-	☆	31,3	-3,2	7/99	2
LGT Equity Dynamic Shield (EUR) B	A1H62Y	991,5	8,3	4	-	-	-	-	-	-	-	-	-	-	-	-	-	-	-0,5	1/11	30
LO Funds - The Selective Global Eqty P A	A0M8W3	168,3	4,4	11	25,8	2	-16,4	8	-	-	(D)	1	4	2	-	-	☆☆☆☆	12,1	5,5	1/03	159
Long Term Investment Fund SIA Alpha EUR	A0JD7D	141,2	6,9	6	0,8	8	-23,9	10	-	-	(E)	5	4	4	-	-	-	10,8	5,4	2/06	28
Lupus alpha Structure Emerging Markets	A0YFF4	94,1	3,2	12	-	-	-	-	-	-	-	-	-	-	-	-	-	-	-2,7	11/10	41
M & W Capital	634782	66,8	-2,0	19	-9,6	12	-5,3	6	-	-	(C)	1	2	1	3	-	☆	4,3	2,6	8/01	29
MC International Fund B	973720	70,4	3,2	13	-0,3	9	-22,7	9	-	-	(D)	2	1	2	-	-	☆☆	13,0	1,8	8/94	6
MULTI-AXXION - InCapital Taurus	982265	64,6	4,8	9	10,4	5	12,3	3	-	-	(B)	1	4	1	1	-	☆☆	10,9	2,4	12/01	13
PAI - Absolute Return Global R (EUR)	A1JBT5	96,2	0,7	15	-	-	-	-	-	-	-	-	-	-	-	-	-	-	-	9/11	-
PEH SICAV - PEH STRATEGIE FLEXIBEL P	988008	66,3	5,8	7	3,1	7	-4,6	5	-	AA	(C)	2	2	2	2	-	☆	7,6	2,1	11/98	45
RHP Vola Strategie	A1JRP2	50,9	-	-	-	-	-	-	-	-	-	-	-	-	-	-	-	-	-	6/12	-
SQUAD CAPITAL - SQUAD MAKRO N	A1CSXC	101,9	9,7	1	-	-	-	-	-	-	-	-	-	-	-	-	-	-	0,9	3/10	30
Universal Stars Fund	A0MUG4	84,4	-2,8	21	7,3	6	13,4	2	-	-	-	1	4	1	-	-	☆☆	10,7	1,7	1/07	4
WARBURG GLOBAL KONZEPT STABILISIERUNG	A0HGL7	50,2	-	-	-	-	-	-	-	-	-	-	-	-	-	-	-	-	-	6/12	11
World Market Fund	A1CSSF	91,9	8,5	3	-	-	-	-	-	-	-	-	-	-	-	-	-	-	-5,3	2/11	3
Strategiefonds Aktien-Strategie Equity L/S Long Bias Welt																					
Durchschnittswerte / Anzahl der Fonds			6,5	29	23,7	21	-2,3	13										14,5			165
ADG Absolute Return - Emerging Market T	A0F594	117,6	-6,2	28	-16,3	19	19,5	1	-	-	-	1	2	1	-	-	-	5,0	2,5	6/05	7

1) Wertpapierkennnummer
 2) Rang innerhalb der jeweiligen gesamten Kategorie
 3) Informationen zu den Ratings siehe Seite 2
 4) durchschnittliche jährliche Schwankung über 36 Monate
 5) durchschnittlicher jährlicher Ertrag abzüglich Ausgabeaufschlag seit Auflegung
Auswertungstag Performance: 5. Sept. 2012
Quelle: FWW

STRATEGIEFONDS

Fondsname	WKN ¹⁾	Rücknahme- preis in €	Performance / Ranking ²⁾						Ratings ³⁾						Volatilität ⁴⁾ in %	Rendite ⁵⁾ in %	Auf- lage	Fonds- volu- men in Mio €				
			lfd. Jahr		3 Jahre		5 Jahre		FWW	Telos	Feri	Lipper							Sauren	Morningstar		
			in %	Rang	in %	Rang	in %	Rang				K	E	G							A	
(Fortsetzung) Strategiefonds Aktien-Strategie Equity L/S Long Bias Welt																						
Berenberg Equity Alpha R	A1CZUF	92,1	-3,5	27	–	–	–	–	–	–	–	–	–	–	–	–	–2,7	6/10	26			
BNP PARIBAS L1 Opportunities USA C	A0Q6WJ	72,6	-3,0	26	16,7	12	9,1	4	–	–	(C)	1	2	1	–	●●●●●	★	14,8	4,8	12/04	499	
BSF Emerging Markets Extension Fd A2 USD	A1JKT0	76,6	–	–	–	–	–	–	–	–	–	–	–	–	–	–	–	–	–	2/12	–	
CCI Healthcare Long-Short UCITS EUR C a	MLOEG4	100,9	3,9	20	–	–	–	–	–	–	–	–	–	–	–	–	–	–	1,9	1/10	24	
CONQUEST Behavioral Finance AMI P	A0HGZ3	8,7	-13,1	29	-15,6	18	-14,5	12	–	–	–	1	5	1	–	–	★	4,3	-2,0	5/06	0	
Edmond de Rothschild Croissance A	A1CTS5F	106,0	8,9	13	4,2	16	–	–	–	–	–	1	2	1	–	–	★★	16,9	1,5	9/08	16	
FAST Emerging Markets Fund A Acc (USD)	A1JL2E	85,1	16,3	3	–	–	–	–	–	–	–	–	–	–	●●	–	–	–	–	10/11	127	
FAST Japan Fund A Acc (JPY)	A0JBY8	86,2	4,7	17	8,5	13	-13,0	10	–	–	(B)	3	2	3	–	–	★★★	16,7	2,2	10/04	377	
GAM Star Global Selector USD acc.	A0YER4	9,6	18,7	1	–	–	–	–	–	–	–	–	–	–	–	–	–	–	-13,8	11/09	77	
GS Japan CORE Flex Portfolio Base Acc	A0MM1B	39,9	-2,4	25	8,4	14	-31,4	13	–	–	(D)	2	2	2	–	–	★★★	17,1	-8,1	2/07	63	
Henderson Horizon China Fund A2	A0M7WU	8,0	6,8	15	-3,3	17	–	–	–	–	–	1	1	1	–	–	★	31,1	2,9	1/08	157	
HWB Alexandra Strategies Portfolio R	A0M1R8	57,2	7,1	14	-36,4	21	–	–	–	–	–	1	1	1	–	–	★	20,1	-10,8	10/07	10	
HWB Umbrella Fund HWB Portf. Extra Pl. R	A0QZRY	65,4	4,4	19	-22,8	20	–	–	–	–	–	1	1	1	–	–	★	17,4	-9,4	5/08	6	
JF Asia Alpha Plus A (acc) - USD	A0DNC7	15,3	10,5	11	37,0	8	3,1	6	–	–	(B)	3	3	3	–	–	★★★	16,0	9,0	11/05	60	
JPM Emerging Markets Alpha Pl. A acc USD	A0J300	11,1	15,4	5	23,6	10	5,7	5	–	–	(C)	1	3	2	–	–	★★	16,4	6,0	8/06	43	
JPM Global Select 130/30 A (acc) - USD	988656	113,3	13,5	8	35,3	9	-4,7	7	–	–	(B)	4	5	4	2	–	★★★	12,2	–	4/81	11	
JPM US Dynamic 130/30 A (acc) - USD	A0MNOB	8,1	14,7	7	52,0	5	11,3	3	–	–	–	3	5	4	–	–	★★★	11,2	2,1	8/07	5	
JPM US Select 130/30 A (acc) - USD	A0MNV0	8,3	16,2	4	53,2	4	15,4	2	–	–	(B)	3	5	3	–	–	★★★	12,1	2,4	7/07	958	
JPM US Select Long-Short Eqty A acc USD	A1H55J	77,7	–	–	–	–	–	–	–	–	–	–	–	–	–	–	–	–	–	1/11	6	
LOYS - Global L/S P	A1JR88	50,2	0,4	22	–	–	–	–	–	–	–	–	–	–	–	–	–	–	–	12/11	10	
Martin Currie GF Japan Absol Alpha USD R	A1C49E	6,9	-1,9	24	–	–	–	–	–	–	–	–	–	–	–	–	–	–	-3,4	9/10	13	
PEH-Universal-Fonds Value Strategie	976741	110,6	4,6	18	4,9	15	-5,3	8	–	–	(D)	1	5	1	2	–	★	8,6	5,8	3/96	15	
Pictet Japanese Eqty Opportunities-P JPY	921205	41,3	6,1	16	21,5	11	-13,6	11	–	–	(A)	5	3	5	4	–	★★★★★	14,6	0,0	2/99	68	
PIMCO EqS EM Fund E EUR (Unhedged) acc	A1H79N	9,0	3,7	21	–	–	–	–	–	–	–	–	–	–	–	–	–	–	-7,7	3/11	–	
Robeco Active Quant Emerg Mkts Eqt EUR D	A0NDKJ	126,3	9,4	12	46,2	6	–	–	–	–	–	5	3	5	–	–	★★★★★	17,8	5,5	1/08	367	
Schroder ISF Asian Total Return A Acc	A0M6H8	130,4	14,9	6	73,5	1	–	–	–	–	–	5	5	5	–	–	★★★★★	11,4	14,4	11/07	1.258	
Thames River Global EM Abs Ret A USD acc	A1JAAR	6,7	-1,8	23	–	–	–	–	–	–	–	–	–	–	–	–	–	–	-3,2	6/11	27	
Threadneedle American Extend Alpha 1 USD	A0MSLC	2,0	18,2	2	70,8	2	–	–	–	–	–	5	5	5	–	–	★★★★★	13,1	–	10/07	381	
Threadneedle Gbl Ext Alpha 1 EUR Net acc	A0Q5RP	1,6	10,8	10	54,6	3	–	–	–	–	–	5	5	5	–	–	★★★★★	12,4	–	7/08	–	
UBS Lux Key Sel 2 US Equity 130/30 USD P	A0M1YU	6,2	11,4	9	39,2	7	-11,3	9	–	–	(E)	2	4	2	–	–	★★	12,7	-3,3	6/07	3	
Strategiefonds Aktien-Strategie Equity L/S Market Neutral Welt																						
Durchschnittswerte / Anzahl der Fonds			0,2	22	0,4	13	3,2	5	–	–	–	–	–	–	–	–	–	5,0	–	–	132	
Alpha Centauri Strategie UI	A0HF4Q	95,0	-3,9	19	2,2	8	-18,5	5	–	–	–	1	5	2	–	–	–	7,1	-0,5	1/06	45	
AMUNDI Absol Statistical Arbitrage AE C	A0RDQL	89,8	-1,0	14	-9,1	13	–	–	–	–	–	1	5	1	–	–	–	4,9	-2,8	12/08	58	
Aviva Investors Index Opportunities A	A1CYPZ	9,5	-8,0	21	–	–	–	–	–	–	–	–	–	–	–	–	–	–	–	4/10	240	
Carmignac Market Neutral A EUR acc	A0RMTN	1.021,4	-0,2	13	0,2	10	-0,6	3	–	–	–	3	5	3	–	–	–	6,0	0,4	12/06	153	
Dexia Index Arbitrage C	A0MWW1Q	1.345,1	1,2	10	5,4	5	16,0	1	–	–	–	3	5	3	–	–	–	0,6	3,4	9/03	1.456	
DNB - ECO Absolute Return A EUR	A1CWCY	118,2	-1,3	15	–	–	–	–	–	–	–	–	–	–	–	–	–	–	10,2	12/10	50	
DNB - TMT Absolute Return A EUR	A1CWC1	100,4	-9,7	22	–	–	–	–	–	–	–	–	–	–	–	–	–	–	0,3	12/10	99	
First Private Alpha Global A	A0KFTA	45,0	-4,7	20	0,8	9	–	–	–	–	–	2	4	3	–	●	–	4,7	-2,1	12/07	19	
Henderson Gartmore Jap Abs Ret R EUR h a	A1CTUE	4,8	-3,2	17	–	–	–	–	–	–	–	–	–	–	–	–	–	–	–	9/00	40	
HSBC GIF GEM Equity Absolute Return M1C	A1CW9Y	7,4	-3,8	18	–	–	–	–	–	–	–	–	–	–	–	–	–	–	-0,1	4/10	17	
INKA Return Strategie Plus	A0M2BM	971,7	5,2	4	-0,4	11	–	–	–	–	–	1	5	1	–	–	★★	7,1	-0,6	12/07	7	
JPM Global Total Return A (acc) - EUR	A0B9W3	109,8	1,7	9	9,6	2	-0,7	4	–	–	–	–	–	–	–	–	★★★	4,7	1,1	4/04	44	
JPM Highbribe Stat Mkt Neutr A acc EUR	A0LHKW	106,4	1,1	11	-4,9	12	4,5	2	–	–	–	1	5	1	–	–	–	3,0	1,1	11/06	334	
JPM Japan Market Neutral A (acc) - JPY	A1H97E	86,9	–	–	–	–	–	–	–	–	–	–	–	–	–	–	–	–	–	6/11	7	
Lupus alpha All Opportunities Fund B	A0M99W	66,2	7,6	2	5,7	4	–	–	–	–	–	1	5	1	–	–	★★★	8,2	6,3	1/08	27	
Lupus alpha NeuroBayes Invest D	A0YKMK	46,8	-2,7	16	–	–	–	–	–	–	–	–	–	–	–	–	–	–	-2,7	3/10	41	
Marshall Wace TOPS UCITS Mkt Ne EUR C a	MLOEFU	105,6	3,4	7	6,3	3	–	–	–	–	–	–	–	–	–	–	–	3,1	1,2	11/07	124	
Oyster Market Neutral EUR	A0N9BP	154,4	4,5	5	3,2	7	–	–	–	–	–	–	–	–	–	–	–	–	0,9	8/09	50	
RWC Funds - RWC US Absolute Alpha A USD	A0YBSB	81,2	13,1	1	–	–	–	–	–	–	–	–	–	–	–	–	–	–	6,1	9/09	86	
Schroder GAIA QEP Global Absolute A Acc	A1CZ97	77,1	3,6	6	–	–	–	–	–	–	–	–	–	–	–	–	–	–	0,9	8/10	8	
Thema Hedged US Equity Fund USD	986784	–	–	–	–	–	–	–	–	–	–	–	–	–	–	–	–	–	–	6/96	–	
Threadneedle Lux American Absolute AI AU	A1C203	12,7	7,1	3	–	–	–	–	–	–	–	–	–	–	–	–	–	–	–	7,2	12/10	94
UBS Lux 3 PortablAlpha Long Term EUR P a	A0NH2T	127,6	3,0	8	11,2	1	–	–	–	–	–	2	5	2	–	–	★★★	3,5	5,9	5/08	7	
UBS Lux 3 PortableAlpha Med Term EUR P a	A0NH2R	115,4	0,6	12	4,5	6	–	–	–	–	–	1	5	1	–	–	★★★	2,1	3,5	5/08	19	
Strategiefonds Aktien-Strategie Equity Leverage Welt																						
Durchschnittswerte / Anzahl der Fonds			19,8	14	25,0	7	-42,6	2	–	–	–	–	–	–	–	–	–	–	30,8	–	–	43
AMUNDI ETF LEVERAGED EURO STOXX 50 DAILYA0X8ZU	124,4	15,8	13	-17,0	6	–	–	–	–	–	–	–	–	–	–	–	–	–	37,6	0,6	6/09	13
AMUNDI ETF LEVERAGED MSCI EUROPE DAILY	A0X8ZT	428,1	23,0	6	39,0	2	–	–	–	–	–	–	–	–	–	–	–	–	28,1	17,6	6/09	13
AMUNDI ETF LEVERAGED MSCI USA DAILY	A0X8ZS	347,8	33,4	4	143,3	1	–	–	–	–	–	–	–	–	–	–	–	–	23,0	37,5	6/09	19
ComSt MSCI Emerg Mkts Leveraged 2x Dly I	ETF128	51,0	–	–	–	–	–	–	–	–	–	–	–	–	–	–	–	–	–	2/12	–	
ComStage ETF CAC 40 (R) Leverage I	ETF042	6,8	20,4	7	–	–	–	–	–	–	–	–	–	–	–	–	–	–	-11,1	1/10	5	
ComStage ETF EUR STOXX 50 Dly Leverage I	ETF053	13,9	15,8	11	-16,0	5	–	–	–	–	–	1	1	1	–	–	–	–	37,2	2,8		

Fondsname	WKN ¹⁾	Rücknahme- preis in €	Performance / Ranking ²⁾						Ratings ³⁾								Volati- lität ⁴⁾ in %	Ren- dite ⁵⁾ in %	Auf- lage	Fonds- volu- men in Mio €
			1 Jahr		3 Jahre		5 Jahre		FWW	Telos	Feri	Lipper			Sauren	Morningstar				
			in %	Rang	in %	Rang	in %	Rang				K	E	G	A					
(Fortsetzung) Strategiefonds Aktien-Strategie Equity Leverage Welt																				
db x S&P 500 2x LEVERAGED DAILY 1 C	DBX0B5	10,4	28,8	5	-	-	-	-	-	-	-	-	-	-	-	-	-	-	-	
db x-trackers LEVDAX (R) DAILY ETF 1C	DBX0BZ	45,6	36,5	1	-	-	-	-	-	-	-	-	-	-	-	-	-	-	-	
dbx EURO STOXX 50 R LEVER DAILY ETF 1C	DBX0B3	11,4	15,8	12	-	-	-	-	-	-	-	-	-	-	-	-	-	-	-	
ETFX DAX (R) 2X LONG FUND (DE)	A0X899	127,8	34,1	3	32,7	3	-	-	-	-	-	-	-	-	-	-	-	-	-	
Lyxor ETF Euro STOXX 50 Daily Leverage	LYX0BZ	11,9	15,9	10	-17,5	7	-69,5	2	-	-	-	-	-	-	-	-	-	-	-	
Lyxor ETF LevDAX	LYX0AD	43,4	34,4	2	32,7	4	-48,9	1	-	-	-	1	1	-	-	-	-	-	-	
Strategiefonds Aktien-Strategie Equity Short Welt																				
Durchschnittswerte / Anzahl der Fonds			-9,3	4	-16,9	1														
db x MSCI EMERG MKTS SHRT DLY IDX ETF 1C	DBX0G4	16,5	-6,3	1	-	-	-	-	-	-	-	-	-	-	-	-	-	-	-	
db x S&P 500 2x INVERSE DAILY ETF 1C	DBX0B6	31,5	-23,8	4	-	-	-	-	-	-	-	-	-	-	-	-	-	-	-	
db x-trackers HSI SHORT DAILY IDX ETF 2C	DBX0C4	10,4	-8,7	2	-	-	-	-	-	-	-	-	-	-	-	-	-	-	-	
db x-trackers S&P 500 INVERSE DLY ETF 1C	DBX1AC	28,7	-11,1	3	-32,3	1	-	-	-	-	-	-	-	-	-	-	-	-	-	
Strategiefonds Aktien-Strategie Event Driven Welt																				
Durchschnittswerte / Anzahl der Fonds			0,2	7	3,0	3	1,6	2												
DB Platinum IV Paulson Global R1C-U	A1C0X9	4.588,4	-6,7	7	-	-	-	-	-	-	-	-	-	-	-	-	-	-	-	
Dexia Risk Arbitrage C	A0B7GM	2.402,1	-0,3	6	3,8	2	3,2	2	-	-	-	-	-	-	-	-	-	-	-	
Edmond de Rothschild Active Strategies C	A1H451	98,3	1,0	3	-	-	-	-	-	-	-	-	-	-	-	-	-	-	-	
GREIFF special situations Fund OP	A0F699	59,8	3,0	2	5,1	1	4,6	1	-	-	-	3	5	3	-	-	-	-	-	
JPM Gbl Merger Arbitrage A acc USD	A1JHYJ	77,7	-	-	-	-	-	-	-	-	-	-	-	-	-	-	-	-	-	
Salus Alpha RN Special Situations (T)	A1CSU5	109,8	7,1	1	-	-	-	-	-	-	-	-	-	-	-	-	-	-	-	
Special Opportunities Fund	A1CV2D	-	-	-	-	-	-	-	-	-	-	-	-	-	-	-	-	-	-	
York Event-Driven UCITS Fund EUR C (acc)	ML0EHJ	103,9	0,8	4	2,9	3	-	-	-	-	-	-	-	-	-	-	-	-	-	
York Lion Merger Arbitrage Liq UI A EUR	A1CSUL	98,1	0,5	5	-	-	-	-	-	-	-	-	-	-	-	-	-	-	-	
Strategiefonds Misch-Strategie Welt																				
Durchschnittswerte / Anzahl der Fonds			1,9	24	1,0	11	-4,6	3												
A/VENTUM family office Funds Core Invest	A0RC4N	85,1	1,8	8	-9,2	10	-	-	-	-	-	1	2	1	-	-	-	-	-	
AC Multistrategy Branca Tactical EUR B	A1CTD0	92,9	1,5	9	-	-	-	-	-	-	-	-	-	-	-	-	-	-	-	
ALIAS INVEST LYXOR HEDGE FD INDEX A EUR	A0RD73	93,3	0,2	14	-	-	-	-	-	-	-	-	-	-	-	-	-	-	-	
ALIAS INVESTMENT LYXOR ACTIVE EDGE A EUR	A0RD71	91,7	0,0	15	-	-	-	-	-	-	-	-	-	-	-	-	-	-	-	
Alpha Centauri Sirius P	A1JFAH	91,6	-2,8	22	-	-	-	-	-	-	-	-	-	-	-	-	-	-	-	
CS DJ Credit Suisse AllHedge Index B	A0NHEV	66,9	2,3	6	20,2	1	-	-	-	-	-	-	-	-	-	-	-	-	-	
CS Solutions L Prima Multi-Strateg R CHF	A1C2GQ	82,4	3,1	5	-	-	-	-	-	-	-	-	-	-	-	-	-	-	-	
DB Platinum dbX-Macro Trading Index R1C	A0RNNP	70,4	-1,3	21	5,9	3	-	-	-	-	-	-	-	-	-	-	-	-	-	
DB Platinum IV Dynamic Alternative R1C	A0B9V6	105,2	1,4	10	-0,8	7	-11,9	3	-	-	-	-	-	-	-	-	-	-	-	
db x-trackers DB Hedge Fund Index ETF 1C	DBX1A8	10,3	0,4	12	-3,9	8	-	-	-	-	-	-	-	-	-	-	-	-	-	
Dexia Multi-Strategies	A0YDKX	1.101,2	0,6	11	0,8	5	0,9	1	-	-	-	2	5	2	-	-	-	-	-	
Finaltis MultiStrategies A	-	105,8	0,0	16	0,6	6	-	-	-	-	-	2	4	2	-	-	-	-	-	
GS Dynam Alternative Strategies Base Acc	A1CVFD	98,1	3,3	4	-	-	-	-	-	-	-	-	-	-	-	-	-	-	-	
HFRX GLOBAL HEDGE FUND IDX SF USD A acc	A1C3UN	73,3	4,3	2	-	-	-	-	-	-	-	-	-	-	-	-	-	-	-	
ING Invest Alternative Beta P Cap. USD	A0Q39N	196,3	5,2	1	18,2	2	-	-	-	-	-	4	2	4	-	-	-	-	-	
LO Funds - Alternative Beta (CHF) P A	A0RNVB	95,9	-0,6	20	-	-	-	-	-	-	-	-	-	-	-	-	-	-	-	
Man GLG Multi-Strategy EUR D	A1H96Y	96,1	0,3	13	-	-	-	-	-	-	-	-	-	-	-	-	-	-	-	
Man Multi Manager (EUR)	A0QYUP	-	-	-	-	-	-	-	-	-	-	-	-	-	-	-	-	-	-	
Merrill Lynch Factor Index Fund RH	A0MUQQ	96,7	-0,2	17	3,0	4	-3,2	2	-	-	(B)	2	3	2	-	-	-	-	-	
Prometheus AI - Alternative Stars	A0NDY1	87,0	-0,4	18	-5,2	9	-	-	-	-	-	-	-	-	-	-	-	-	-	
Salus Alpha Multi Style (T)	A0RGZ3	76,8	-14,9	23	-22,5	11	-	-	-	-	-	-	-	-	-	-	-	-	-	
Sauren Absolute Return A	A0YASP	10,4	3,7	3	-	-	-	-	-	-	-	-	-	-	-	-	-	-	-	
Structured Sol. UCITS HFS Inv IDX Strat	HAFX5E	-	-	-	-	-	-	-	-	-	-	-	-	-	-	-	-	-	-	
UBS Lux Key Select Gbl Alpha Opp EUR P a	A1CZHV	99,7	2,0	7	-	-	-	-	-	-	-	-	-	-	-	-	-	-	-	
Varengold Alternative Alpha R	A1CSD4	79,4	-19,8	24	-	-	-	-	-	-	-	-	-	-	-	-	-	-	-	
Vontobel Fund Diver. Alpha UCITS B-EUR	A1CZB9	95,5	-0,5	19	-	-	-	-	-	-	-	-	-	-	-	-	-	-	-	
Strategiefonds Multi-Asset-Strategie Makro dynamisch Welt																				
Durchschnittswerte / Anzahl der Fonds			6,3	27	18,0	13	5,7	11												
1741 (Lux) Global Diversification Base	A0YEPG	121,3	0,6	25	-	-	-	-	-	-	-	-	-	-	-	-	-	-	-	
Barclays Capital RADAR Fund G	A1JUSQ	76,9	-	-	-	-	-	-	-	-	-	-	-	-	-	-	-	-	-	
Barclays Real Return USD Fund H	A1JMKR	76,8	4,3	17	-	-	-	-	-	-	-	-	-	-	-	-	-	-	-	
BNY Mellon Evolution Global Alpha EUR A	A0LFBF	89,5	0,4	26	6,8	12	-12,7	10	-	-	-	-	-	-	-	-	-	-	-	
Cautour - Macro Strategy A	A0YDME	91,8	-5,0	27	-	-	-	-	-	-	-	-	-	-	-	-	-	-	-	
Deka-GlobalOpportunities Plus CF (A)	DK0A1G	45,5	2,0	22	11,9	7	4,1	6	-	-	AA	(B)	4	2	4	-	-	-	-	
Deka-Wertkonzept offensiv CF (T)	DK2CC3	103,8	4,8	16	-	-	-	-	-	-	-	-	-	-	-	-	-	-	-	
DWS Concept Kaldemorgen LC	DWSK00	108,0	8,0	7	-	-	-	-	-	-	-	-	-	-	-	-	-	-	-	
Eaton Vance Intern Irel Gbl Marco A2 USD	A0YKGS	8,1	5,2	15	-	-	-	-	-	-	-	-	-	-	-	-	-	-	-	
GAM Star Composite Abs. Return EUR acc.	A0YEV5	10,7	3,6	19	-	-	-	-	-	-	-	-	-	-	-	-	-	-	-	
GLG Atlas Macro Alternative Fund DN USD	A1C8XJ	71,7	2,7	21	-	-	-	-	-	-	-	-	-	-	-	-	-	-	-	
GLG EM Diversified Alternative Fd DN EUR	A0X9DB	90,3	1,9	23	-	-	-	-	-	-	-	-	-	-	-	-	-	-	-	
Global Macro Trust	A0QQUH	105,7	8,9	6	8,0	10	-	-	-	-	-	3	3	3	-	-	-	-	-	
Legg Mason Permal Gbl Absolute A USD t	A0YAA9	80,3	5,6	13	-	-	-	-	-	-	-	-	-	-	-	-	-	-	-	

1) Wertpapierkennnummer

2) Rang innerhalb der jeweiligen gesamten Kategorie

3) Informationen zu den Ratings siehe Seite 2

4) durchschnittliche jährliche Schwankung über 36 Monate

5) durchschnittlicher jährlicher Ertrag abzüglich Ausgabeaufschlag seit Auflegung

Auswertungstag Performance: 5. Sept. 2012

Quelle: FWW

Fondsname	WKN ¹⁾	Rücknahme- preis in €	Performance / Ranking ²⁾						Ratings ³⁾								Volati- lität ⁴⁾ in %	Ren- dite ⁵⁾ in %	Auf- lage	Fonds- volu- men in Mio €
			ldf. Jahr		3 Jahre		5 Jahre		FWW	Telos	Feri	Lipper			Sauren	Morningstar				
			in %	Rang	in %	Rang	in %	Rang				K	E	G						
(Fortsetzung) Strategiefonds Multi-Asset-Strategie Makro dynamisch Welt																				
MFS Meridian Fds Gbl Multi-Asset A1 USD	A0F4WF	12,0	7,3	10	-	-	-	-	-	-	-	2	2	-	-	-	9,4	-	9/05	141
Newton Real Return Fund (GBP)	930442	3,6	10,3	4	34,1	3	18,5	3	-	-	(A)	-	4	-	-	★★★★	7,6	6,9	9/93	7.239
Nordea-1 Multi-Asset Fund BP-EUR	A0YHE7	9,0	1,1	24	-	-	-	-	-	-	-	-	-	-	-	-	-	-3,5	9/09	216
Parvest Diversified Dynamic C	987036	194,2	3,9	18	8,5	9	-6,6	8	-	-	(C)	-	-	-	-	★★	6,6	1,6	5/97	68
PLF - Asia Opportunity TrendOptimizer A	A1C45T	91,7	6,2	12	-	-	-	-	-	-	-	-	-	-	-	-	-	-4,3	9/10	5
Putnam Total Return Fund A	A0J292	10,3	12,0	1	57,0	1	52,9	1	-	-	-	5	4	5	-	★★★★★	7,8	7,4	6/06	107
Riße Inflation Opportunities UI B	A1JUWR	101,7	-	-	-	-	-	-	-	-	-	-	-	-	-	-	-	-	6/12	-
Selector Ivy Asset Strategy A1	A1CSW2	1.130,9	11,6	2	-	-	-	-	-	-	-	-	-	-	-	-	-	-	2/10	29
UBS Lux Key Sel Abs Ret Plus EUR P-acc	A0EQV2	107,0	8,0	8	11,6	8	-2,9	7	-	-	(C)	4	3	4	-	-	6,1	0,9	6/05	49
UBS Lux Key Sel Abs. Ret Pl USD P-acc	A0EQV0	89,6	10,6	3	26,4	5	6,5	5	-	-	(C)	-	1	-	-	-	11,6	1,1	6/05	40
UBS Lux Key Sel Abs. Ret Plus CHF P-acc	A0EQV4	83,7	9,2	5	36,9	2	28,7	2	-	-	(B)	4	2	4	-	-	9,4	3,6	6/05	143
UBS Lux Key Select Abs Ret Med CHF P-acc	A0EQVY	67,2	6,4	11	32,3	4	9,7	4	-	-	(C)	3	2	3	-	-	8,8	0,5	6/05	131
UBS Lux Key Select Abs Ret Med EUR P a	A0EQVW	86,8	5,3	14	6,9	11	-16,4	11	-	-	(E)	3	4	3	-	-	4,2	-2,0	6/05	29
UBS Lux Key Select Abs Ret Med USD P-acc	A0EQVU	72,5	7,8	9	20,9	6	-8,9	9	-	-	(D)	2	1	2	-	-	11,3	-1,8	6/05	15
Vontobel Dyn ISF Multi Strat Trck A1	A0QZZY	63,3	3,5	20	3,0	13	-	-	-	-	-	-	-	-	-	★	7,4	-4,1	8/08	0
Strategiefonds Multi-Asset-Strategie Makro defensiv Welt																				
Durchschnittswerte / Anzahl der Fonds			2,5	35	3,9	22	3,6	8	-	-	-	-	-	-	-	-	4,2	-	-	226
Accelerate V	A0DPZE	54,5	0,8	23	2,3	12	-	-	-	-	-	-	-	-	-	-	0,3	2,2	10/07	74
AMUNDI FUNDS Absolute Var 4 (EUR) - AE C	A0ERU0	105,8	-0,7	30	-1,4	18	-2,1	6	-	-	-	2	4	2	-	-	3,6	0,8	4/05	122
Aramea Absolute Return	A0RHG8	104,4	5,1	7	-	-	-	-	-	-	-	-	-	-	-	-	-	2,1	10/09	13
ASSETS Defensive Opportunities UI A	A1H72N	102,3	2,3	18	-	-	-	-	-	-	-	-	-	-	-	-	-	2,2	5/11	11
Bellevue Funds Lux BB Global Macro B EUR	A1CW3N	107,4	-0,9	32	-	-	-	-	-	-	-	-	-	-	-	-	-	-	3/10	17
BNP PARIBAS L1 Abs Return Stability C	662668	113,5	-0,1	27	1,0	17	0,4	4	-	-	-	-	-	-	-	-	0,9	-	2/03	98
BNP PARIBAS L1 Absolute Ret. Balanced C	662671	111,3	0,1	26	1,9	14	-2,5	7	-	-	-	2	5	2	-	-	2,2	1,1	2/03	43
BNP PARIBAS L1 Absolute Return Growth C	662674	114,6	-1,2	33	2,0	13	-4,1	8	-	-	-	-	-	-	-	-	4,0	1,4	2/03	168
BNY Mellon Global Real Return Fund EUR A	A0RP2B	1,2	5,9	3	-	-	-	-	-	-	-	-	-	-	-	-	-	6,4	3/10	817
BNY Mellon Global Real Return Fund USD A	A0RP2K	1,0	7,6	2	33,3	1	-	-	-	-	-	3	2	4	-	★★★★	10,6	10,7	6/09	83
CREDIT MUTUEL FLEX GLOBAL MACRO	A1DJG	-	-	-	-	-	-	-	-	-	-	-	-	-	-	-	-	-	9/11	-
Deka-GlobalOpportunities Pl. Balan. CF T	DK1A4A	44,9	3,0	14	9,0	7	-	-	-	-	-	-	-	-	-	★★★★	4,9	3,2	4/08	85
Deka-GlobalOpportunities Plus Konser. CF	DK1A38	45,3	4,0	10	9,2	6	-	-	-	-	-	3	5	3	-	★★★★	3,2	3,5	4/08	90
Deka-PB Wertkonzept	DK2CCP	104,1	3,4	12	-	-	-	-	-	-	-	-	-	-	-	-	-	1,9	5/10	19
Deka-Wertkonzept CF (T)	DK1A4U	1.117,6	2,1	20	3,5	11	-	-	-	-	-	2	5	2	-	★★	1,8	3,1	9/08	1.781
Deka-Wertkonzept defensiv CF (T)	DK2CC5	101,3	2,5	17	-	-	-	-	-	-	-	-	-	-	-	-	-	0,7	6/10	326
DWS Invest Alpha Opportunities LC	DWS0E1	99,1	-0,6	29	-3,9	20	-0,2	5	-	-	-	1	2	1	-	-	5,7	-0,2	6/07	26
F&C Active Return A EUR	A0RBK8	102,5	-1,5	34	-1,5	19	-	-	-	-	-	2	5	2	-	-	2,6	0,6	10/08	116
Generali Inv Abs Return Multi Strateg Dx	A0LGNS	108,3	5,1	6	3,9	9	8,6	1	-	-	-	3	3	3	-	-	6,0	1,3	10/06	202
H & A Global Macro Long Short B	A0MLY7	-	-	-	-	-	-	-	-	-	-	-	-	-	-	-	-	-	6/07	17
HMT Absolute Return Multimanager	A0RL0J	50,1	4,7	9	-	-	-	-	-	-	-	-	-	-	-	-	-	0,2	12/10	10
HSBC GIF Global Macro M1C	A0RJBT	105,9	-3,2	35	-7,3	22	5,1	3	-	-	-	4	5	5	-	-	5,2	1,0	6/07	135
Jupiter Gbl Jupiter Strat Tot Ret L EUR	A1C1MR	10,1	0,5	24	-	-	-	-	-	-	-	-	-	-	●●	-	-	0,4	10/10	126
Lupus alpha Multi Asset Invest	A1C6G8	97,5	1,8	22	-	-	-	-	-	-	-	-	-	-	-	-	-	-1,1	2/11	7
Metzler Multi Flex Defensiv TR	A0YJMR	104,4	3,0	15	-	-	-	-	-	-	-	-	-	-	-	-	-	2,2	8/10	34
Metzler TORERO Global Protect	A0MY0U	105,8	2,0	21	4,3	8	-	-	-	-	-	-	-	-	-	★★★★	4,3	1,4	3/08	84
Morgan Stanley Div. Alpha Plus EUR A	A0MSBN	28,9	7,6	1	14,9	3	-	-	-	-	-	4	4	4	-	-	5,7	3,2	6/08	504
Oppenheim Strategiekonzept III	A0M1U7	47,3	0,4	25	-5,3	21	-	-	-	-	-	2	3	1	-	★	3,8	-0,8	11/07	0
OptiTrend Balance R	A1JFKK	103,3	3,8	11	-	-	-	-	-	-	-	-	-	-	-	-	-	-	3/11	13
Parvest Multi-Strategy Low Vol (USD) C	A0NE7Q	82,4	2,2	19	15,7	2	-	-	-	-	-	2	1	2	-	-	12,9	6,4	4/08	71
Parvest Multi-Strategy Low Vol C	A0NE7J	104,3	-0,8	31	1,8	15	-	-	-	-	-	2	5	1	-	-	1,2	1,0	4/08	207
Pictet - Abs Ret Gbl Diversified P EUR	A0JLON	119,5	5,8	4	12,1	4	6,6	2	-	-	-	4	5	4	-	-	4,1	2,8	3/06	676
Pictet Abs Ret Global Conservative P EUR	A0M27W	105,6	4,9	8	9,5	5	-	-	-	-	-	4	5	4	-	-	2,2	1,1	10/07	71
SELECT TRADE-UNIVERSAL-FONDS	A0Q8A3	64,3	3,3	13	3,7	10	-	-	-	-	-	2	4	2	-	★★	4,8	6,8	9/08	15
SLI Gbl SICAV Gbl Abs Ret Strategies A t	A1H5Z0	10,9	5,7	5	-	-	-	-	-	-	-	-	-	-	-	-	-	5,7	1/11	1.998
Vontobel Fund - Target Return EUR B-EUR	A1CZBU	96,9	2,6	16	-	-	-	-	-	-	-	-	-	-	-	-	-	-1,4	5/10	32
WALSER Multi-Asset Absolute Return PLUS	A0NJ2Z	101,1	-0,4	28	1,4	16	-	-	-	-	-	1	5	1	-	★★★★	1,8	0,3	6/08	34
Strategiefonds Multi-Asset-Strategie systematisch dynamisch Welt																				
Durchschnittswerte / Anzahl der Fonds			-0,7	44	0,0	22	10,2	12	-	-	-	-	-	-	-	-	14,4	-	-	158
AC - Risk Parity 12 Fund EUR B	A0RNV5	142,6	10,9	2	34,3	1	-	-	-	-	-	-	-	-	-	-	9,4	11,4	5/09	506
AC - Risk Parity 7 Fund EUR B	A0NH4J	123,2	5,4	8	15,9	4	-	-	-	-	-	1	4	2	-	-	5,5	5,0	5/08	805
AC Alternative - Pharos Evolution Fund B	A0REQK	57,3	-9,3	39	-38,9	21	-	-	-	-	-	-	-	-	-	-	16,2	-14,8	3/09	-
AC Quant - Spectrum Fund EUR B	A1JJN7	97,5	-8,5	37	-	-	-	-	-	-	-	-	-	-	-	-	-	-1,9	5/11	167
AGIF Dynamic Multi Asset Plus A H2-EUR	A0Q0WE	95,5	3,5	14	-	-	-	-	-	-	-	-	-	-	-	-	-	-2,6	12/10	10
Allianz Systematic Multi Strategy AT EUR	A0MWZ5	95,7	3,5	13	-0,8	12	-3,7	9	-	-	-	1	2	2	-	-	7,3	-0,9	7/07	26
ARIAD Global Futures UI R	A0RGT3	95,3	-3,1	28	-4,2	15	-	-	-	-	-	-	-	-	-	-	-	-1,3	8/09	9
Barclays World Tactical Opportunity Fd E	A1JK6F	74,2	5,2	9	-	-	-	-	-	-	-	-	-	-	-	-	-	5,4	7/11	19
BNP Paribas Plan Internat Derivatives A	A0RKD6	6,9	15,9	1	10,6	7	-71,9	12	-	-	-	1	1	1	-	-	30,0	-	6/06	30
CAR Long Short Fund G	A1CVH4	93,5	0,8	22	-	-	-	-	-	-	-	-	-	-	-	-	-	-2,4	11/09	18
Crown Managed Futures UCITS Sub-Fd B USD	A1C02X	858,7	6,8	6	-	-	-	-	-	-	-	-	-	-	-	-	-	5,7	5/10	174

1) Wertpapierkennnummer
 2) Rang innerhalb der jeweiligen gesamten Kategorie
 3) Informationen zu den Ratings siehe Seite 2

4) durchschnittliche jährliche Schwankung über 36 Monate
 5) durchschnittlicher jährlicher Ertrag abzüglich Ausgabeaufschlag seit Auflegung

Auswertungstag Performance: 5. Sept. 2012
 Quelle: FWW

STRATEGIEFONDS	Fondsname	WKN ¹⁾	Rücknahme- preis in €	Performance / Ranking ²⁾				Ratings ³⁾								Volati- lität ⁴⁾ in %	Ren- dite ⁵⁾ in %	Auf- lage	Fonds- volu- men in Mio €		
				1 Jahr		3 Jahre		5 Jahre		FWW	Telos	Feri	Lipper							Sauren	Morningstar
				in %	Rang	in %	Rang	in %	Rang				K	E	G						
	(Fortsetzung) Strategiefonds Multi-Asset-Strategie systematisch dynamisch Welt																				
	DB Platinum dbX Systemat Alpha Idx R1C-J	A0YDD2	-	-	-	-	-	-	-	-	-	-	-	-	-	-	-	-	1.782		
	DB Platinum IV QCM GDP Index Fund R1C	A0X986	8.510,6	4,6	11	-	-	-	-	-	-	-	-	-	-	-	-	-12,4	6/11	-	
	Estlander & Partners Freedom Fund UI A	A1CSUT	47,1	2,5	18	-	-	-	-	-	-	-	-	-	-	-	-	-3,2	10/10	43	
	FTC GLOBAL DIVERSIFIED (EUR-A)	A1JDWE	102,5	-	-	-	-	-	-	-	-	-	-	-	-	-	-	-	3/12	6	
	GAM Star Keynes Quantitative Strat EUR a	A1CU34	10,4	3,7	12	-	-	-	-	-	(B)	-	-	-	-	-	-	1,8	5/10	294	
	GCA Global Managed Futures UI	A1JLRK	9,7	-	-	-	-	-	-	-	-	-	-	-	-	-	-	-	1/12	0	
	GodmodeTrader.de Strategie I	A0YE4Y	90,3	-6,4	36	-	-	-	-	-	-	-	-	-	-	-	-	-4,6	7/10	-	
	GTA Fond	A0Q5Y5	91,7	1,9	19	-	-	-	-	-	-	-	-	-	-	-	-	-	4/09	-	
	Kathrein Max Return (EUR) (T)	A0BSL6	95,8	-1,2	26	-24,1	19	5,4	6	-	-	-	1	-	-	-	-	12,6	-0,3	5/04	5
	LFG Strategy Fund	A1C9MA	90,6	-2,5	27	-	-	-	-	-	-	-	-	-	-	-	-	-	-5,6	12/10	-
	LGT Multi Asset Dynamic Shield (EUR) B	A1H62Q	749,0	0,5	23	-	-	-	-	-	-	-	-	-	-	-	-	-	1/11	134	
	Macquarie Beta Plus (T)	A0MVR0	94,0	7,7	5	2,8	10	0,4	8	-	-	-	-	-	-	-	-	11,8	-0,6	5/07	5
	Man AHL Trend (EUR) D	A0RNJ6	1,2	-3,3	29	-4,7	16	-	-	-	-	-	-	-	-	-	-	12,3	-1,6	7/09	15
	Mercurius Global Strategy	A1C0T5	92,6	-4,0	32	-	-	-	-	-	-	-	-	-	-	-	-	-	-5,0	3/11	1
	MFC Rescue Fund	A1C9L9	84,1	-19,4	43	-	-	-	-	-	-	-	-	-	-	-	-	-	-9,4	11/10	-
	MFI-AM : EM Aktienfds - Eurobds R A	A1JQQP	98,9	-	-	-	-	-	-	-	-	-	-	-	-	-	-	-	-	2/12	5
	PEH EMPIRE P	988006	80,9	-0,4	24	12,2	5	-9,2	10	-	-	(C)	3	3	2	●	★ ★ ★	6,9	3,4	4/98	82

1) Wertpapierkennnummer

2) Rang innerhalb der jeweiligen gesamten Kategorie

3) Informationen zu den Ratings siehe Seite 2

4) durchschnittliche jährliche Schwankung über 36 Monate

5) durchschnittlicher jährlicher Ertrag abzüglich Ausgabeaufschlag seit Auflegung

Auswertungstag Performance: 5. Sept. 2012

Quelle: FWW



Klaus-Dieter Erdmann, geschäftsführender Gesellschafter des Erdmann Family Office

Die Favoriten der Top-Vermögensverwalter: Accura AF1

Repräsentanten von Family Offices oder Privatbanken geben Auskunft, welche Fonds sie im Geschäft mit ihren vermögenden Kunden einsetzen. Klaus-Dieter Erdmann, Erdmann Family Office, gefällt der Accura AF1 (WKN: A0RDHD, ► Seite 100)

Investieren oder draußen bleiben? Das ist die Frage, die sich viele Kapitalanleger in den aktuellen Zeiten stellen, die von diversen Finanz- und Wirtschaftskrisen und hoher Volatilität geprägt sind.

Entsprechend hoch ist die Nachfrage nach Strategie- und Absolute-Return-Fonds, die marktunabhängige Renditen versprechen. Da die Auswahl eines solchen Fonds das Risiko jedoch lediglich vom Markt auf das Fondsmanagement verlagert, ist eine sorgsame Prüfung unerlässlich.

Eines der Produkte, das unsere Prüfung bestanden hat, ist der Strategiefonds Accura AF1 (WKN: A0RDHD) der Berliner Gesellschaft Accura Consult. Das Managementteam um Firmen-Mitgründer Michael Demmel verfolgt eine Strategie, die das Anlageprinzip umkehrt: Mithilfe eines speziellen Timing-Ansatzes hält Demmel solange wie möglich Liquidität und investiert nur bei optimalen Chance-Risiko-Verhältnissen.

Dazu erstellt er keine Prognosen zu zukünftigen Verläufen und Marktentwicklungen, sondern analysiert die zurückliegenden Index-Zeitreihen auf Auffälligkeiten. Das Basisportfolio besteht dabei aus Geldmarktinstrumenten und

kurzlaufenden Anleihen höchster Bonität. Damit soll das Vermögen der Kunden gesichert werden.

Positionen in Aktien oder länger laufenden und höher verzinslichen Renten geht Demmel nur in Perioden mit statistisch hoher Erfolgsaussicht ein, wenn gleichzeitig ein positiver kurzfristiger Trend vorliegt und die Analyse des Korrelationsverhaltens zwischen den einzelnen Märkten grünes Licht gibt. Zum Einsatz kommen dabei Financial Futures auf Dax, EuroStoxx 50, S&P 500, T-Note, T-Bond und Bund-Future, und zwar grundsätzlich mit Stopp-Loss und ohne Leverage. Leerverkäufe sind tabu.

Da die Märkte die geforderten Voraussetzungen nur sehr selten erfüllen und die Haltedauer zumeist auch nur wenige Tage beträgt, bewegt sich der Accura AF1 meistens ausschließlich innerhalb des Basisportfolios – im Durchschnitt an 237 Tagen pro Jahr.

Seit der Auflage hat der Fonds einen Wertzuwachs von 41,6 Prozent erzielt. Das entspricht 8,9 Prozent pro Jahr, bei einer Volatilität von nur 5,9 Prozent. Bisher gab es in keinem Kalenderjahr einen Verlust, und die geringe Korrelation zu Aktien- und Rentenindizes unterstreicht die Marktunabhängigkeit der Strategie.

Fondsname	WKN ¹⁾	Rücknahme- preis in €	Performance / Ranking ²⁾						Ratings ³⁾								Volati- lität ⁴⁾ in %	Ren- dite ⁵⁾ in %	Auf- lage	Fonds- volu- men in Mio €	
			1 Jahr		3 Jahre		5 Jahre		FWW	Telos	Feri	Lipper			Sauren	Morningstar					
(Fortsetzung) Strategiefonds Multi-Asset-Strategie systematisch dynamisch Welt																					
PREMIUM FONDS - Segment FORTISSIMO	A0NAH1	140,0	8,4	4	20,9	2	–	–	–	–	–	5	3	5	–	–	★★★★★	8,2	9,4	11/08	3
PREMIUM FONDS - Segment PIANO	A0NAH0	119,3	5,0	10	9,0	8	–	–	–	–	–	4	2	4	–	–	★★★★	7,2	4,8	11/08	2
PREMIUM FONDS - Segment VALOR	A0QYWE	132,7	2,7	16	17,2	3	–	–	–	–	–	–	–	–	–	–	★★★	13,6	7,8	11/08	3
Q1 EURO Special	A0MV4U	105,8	1,9	20	-6,2	18	–	–	–	–	–	–	–	–	–	–	–	5,9	-2,8	5/08	1
QBasis Futures Fund EUR	A1CT64	84,5	-6,1	35	–	–	–	–	–	–	–	–	–	–	–	–	–	–	-6,7	4/10	–
Quant.Möbius Golden Cross Diversified R	A1JDWD	93,9	–	–	–	–	–	–	–	–	–	–	–	–	–	–	–	–	–	1/12	9
Robeco GTAA Fund (EUR) D	A1CWL1	101,6	6,2	7	–	–	–	–	–	–	–	–	–	–	–	–	–	–	0,8	4/10	38
RPM FCP - RPM Directional Fund EUR R	A1JFHT	–	–	–	–	–	–	–	–	–	–	–	–	–	–	–	–	–	–	7/11	–
S&P Diversified Trends Indicator A EUR	A0LGG7	79,8	-11,0	41	-25,2	20	-19,7	11	–	–	–	1	1	1	–	–	–	8,0	-3,8	12/06	12
Salus Alpha Managed Futures (T)	A0NDRZ	55,7	-36,3	44	-43,5	22	–	–	–	–	–	–	–	–	–	–	–	17,8	-12,1	2/08	–
SCS Index Opportunity Fund	A0YAKZ	85,0	-3,8	31	–	–	–	–	–	–	–	–	–	–	–	–	–	–	-5,4	10/09	1
SEB Asset Selection Fund EUR C	A0J4TG	8,7	-5,8	34	-0,2	11	25,2	1	–	–	–	2	2	2	–	–	–	7,9	5,2	10/06	1.173
SEB Asset Selection Opportunistic C EUR	A0NGJJ	93,5	-10,5	40	–	–	–	–	–	–	–	–	–	–	–	–	–	16,2	–	6/09	45
SEB deLuxe - Multi Asset Balance	602833	59,4	8,8	3	11,8	6	4,2	7	–	–	(B)	2	3	2	2	–	★★★★	8,0	–	1/01	36
Sensus Strategy Fund	A1C3JZ	11,4	-5,8	33	–	–	–	–	–	–	–	–	–	–	–	–	–	–	-24,0	8/10	–
SIF Investmentfonds Sensus Selec Abs Ret	A1C7RL	8,3	-18,9	42	–	–	–	–	–	–	–	–	–	–	–	–	–	–	-9,4	11/10	–
Skandia Managed Futures Fd A USD	A1JNTT	7,9	–	–	–	–	–	–	–	–	–	–	–	–	–	–	–	–	–	11/11	–
solutioninvest fonds	A1JISE	9,1	-9,3	38	–	–	–	–	–	–	–	–	–	–	–	–	–	–	-6,9	5/11	–
Superfund HF-A	657329	25,3	-3,7	30	3,2	9	16,1	2	–	–	–	–	–	–	–	–	–	18,0	8,0	7/00	–
Superfund Q-AG	630824	4,5	2,5	17	-3,5	13	8,1	5	–	–	–	–	–	–	–	–	–	23,2	11,7	3/96	–
Superfund Q-AG Ansparplan	801851	0,0	3,0	15	-3,5	14	8,6	4	–	–	–	–	–	–	–	–	–	23,3	3,4	12/02	–
TRENDCONCEPT FD Multi Asset Allocator B	A0F5L7	114,6	-1,2	25	-5,4	17	12,8	3	–	–	–	1	4	1	–	–	★★	3,1	2,0	9/05	67
WARBURG-DUO BEST SELECTION-FONDS R	A0RHEA	98,4	0,9	21	–	–	–	–	–	–	–	–	–	–	–	–	–	–	-0,6	4/10	13
Strategiefonds Multi-Asset-Strategie systematisch defensiv Welt																					
Durchschnittswerte / Anzahl der Fonds			1,3	20	8,7	12	5,5	4										4,6			52
amandea - HYBRID A	A0X9S3	106,2	-2,4	18	–	–	–	–	–	–	–	–	–	–	–	–	–	–	2,2	12/09	–
ASG LASER Fund R/A (EUR)	A0RLLA	1.091,8	3,1	7	17,9	3	–	–	–	–	–	2	2	2	–	–	–	9,1	2,3	10/08	31
Assenagon Credit Debt Capital P	A1JCNM	103,7	3,3	6	–	–	–	–	–	–	–	–	–	–	–	–	–	–	–	9/11	159
Eurocash Plus R	A0YCGO	97,8	-2,2	17	–	–	–	–	–	–	–	–	–	–	–	–	–	–	-0,6	1/10	57
Geneon Invest 7:3 Variabel AMI P (t)	A0Q8HF	106,6	2,1	11	3,5	8	–	–	–	–	–	2	3	2	–	–	★★	5,5	2,0	5/09	10
Haspa TrendKonzept	A0Q74Z	94,3	2,8	8	-3,4	12	–	–	–	–	–	–	–	–	–	–	★★	3,9	-0,4	10/08	–
Invesco Global Absolute Return Fund A	A0NJXM	10,7	-0,6	13	18,5	2	–	–	–	–	–	5	5	5	–	–	–	4,8	1,5	3/08	72
JPM Systematic Alpha A (acc) - EUR	A0REEZ	10,6	–	–	–	–	–	–	–	–	–	–	–	–	–	–	–	–	–	7/09	168
MULTI STRUCTURE FUND - CONTIOMAGUS P	A0RDSK	85,5	-8,3	20	–	–	–	–	–	–	–	–	–	–	–	–	–	–	-8,1	11/10	0
Nordea-1 Heracles Lg/Sh MI Fund AP-EUR	A0NDW9	50,8	-1,8	16	0,0	11	–	–	–	–	–	2	1	2	–	–	–	8,0	0,8	3/08	51
RBS Market Access CTA Index ETF - USD	A1JDBU	775,6	2,2	10	–	–	–	–	–	–	–	–	–	–	–	–	–	–	–	9/11	40
Return Solutions Money 0 Plus B	A0DN14	28,4	0,6	12	2,2	9	8,3	2	–	–	–	–	–	–	–	–	★★★★	0,4	1,7	3/05	103
SEB Asset Selection Defensive C (EUR)	A0NGH5	97,2	-3,4	19	–	–	–	–	–	–	–	1	4	1	–	–	–	4,1	–	6/09	30
SEB deLuxe - Multi Asset Defensive	602832	53,5	2,6	9	0,1	10	-1,8	4	–	–	–	1	5	1	4	–	★★	2,7	–	1/01	72
SEB deLuxe - Multi Asset Defensive plus	796809	57,0	3,5	5	4,9	7	-0,8	3	–	–	–	1	5	1	2	–	★★	3,8	1,2	9/01	53
TRYCON Basic Invest HAIG B	HAFX28	103,8	-0,6	14	–	–	–	–	–	–	–	–	–	–	–	–	–	–	1,5	2/10	6
Universal Floor Fund	849077	61,2	4,2	4	11,7	5	16,4	1	–	–	(A)	1	5	1	1	–	–	3,1	4,2	10/92	9
von der Heydt Kersten Inv. Accura AF1 A	A0RDHD	70,7	7,6	2	28,6	1	–	–	–	–	–	5	4	5	–	–	–	6,1	9,8	12/08	63
Vontobel Dynamic Capital Portf EUR B EUR	A0NGE7	97,3	-1,2	15	–	–	–	–	–	–	–	–	–	–	–	–	–	–	-1,1	3/10	5
WAVE Multi Asset Quant Fonds R	A0MU8C	53,0	5,2	3	6,9	6	–	–	–	–	–	2	4	3	–	–	★★★★	4,3	2,6	12/07	21
WAVE Total Return Fonds R	A0MU8A	54,3	9,3	1	13,1	4	–	–	–	–	–	5	5	5	–	–	★★★★	3,9	4,1	12/07	27
Strategiefonds Options-Strategie dynamisch Welt																					
Durchschnittswerte / Anzahl der Fonds			5,6	17	11,9	16	-11,9	7										11,1			55
AIF Option+ (T)	A0M8LC	16,5	8,6	6	6,9	7	–	–	–	–	–	2	2	3	–	–	–	12,6	–	11/07	–
Antecedo Independent Invest A	A0RAD4	141,7	22,9	2	33,7	4	–	–	–	–	–	5	1	5	–	–	–	16,7	10,6	1/09	269
Bethmann Abs Flex International ASG R	A0MMAF	37,1	3,1	9	0,9	12	-23,3	6	–	–	–	–	–	–	–	–	★	10,9	-5,5	6/07	39
Da Vinci Strategie UI Fonds	A0RE96	41,8	-10,9	17	-16,4	15	–	–	–	–	–	–	–	–	–	–	–	4,9	-5,1	4/09	0
DBC Strategie	A0M6MT	30,8	-2,0	14	-18,1	16	–	–	–	–	–	–	–	–	–	–	★	13,1	-9,4	12/07	5
DWS Top DivideX Bonus 2012	DWSORU	106,0	28,1	1	81,3	1	–	–	–	–	–	–	–	–	–	–	–	–	1,4	7/08	–
EMCore TOBI Strategie (T)	A0M9TS	–	–	–	–	–	–	–	–	–	–	–	–	–	–	–	–	16,1	–	12/07	2
HI ZertGlobal D&P A	532142	34,4	-9,6	16	-6,8	14	-28,8	7	–	–	–	–	–	–	–	–	–	14,2	-5,9	9/06	3
INIK Fonds	A0BK9D	57,0	1,7	11	5,1	9	6,9	2	–	–	(C)	–	–	–	–	–	★	2,6	2,0	1/04	109
Lupus Alpha Return (R)	A0MS73	47,6	2,8	10	4,0	11	–	–	–	–	–	3	4	3	–	–	–	3,8	0,9	10/07	61
MMT Premium Value B	592332	44,5	-2,3	15	4,9	10	-11,6	3	–	–	(C)	–	–	–	–	–	★★	9,6	-0,9	1/01	7
PIMCO Funds - StocksPLUS TM Fund E USD a	A0LA8P	11,2	19,5	3	68,9	2	13,8	1	–	–	–	5	2	5	–	–	–	12,1	3,1	9/06	–
Return & Income Strategy Index Fund RD	A0DLAZ	91,9	6,1	8	22,7	5	-22,2	5	–	–	–	2	5	3	–	–	–	10,6	0,0	12/04	1
RP Vega RL	A1JSUB	101,6	–	–	–	–	–	–	–	–	–	–	–	–	–	–	–	–	–	2/12	253
Stadtparkasse Düsseldorf TOP Strategie	A1CSLS	100,5	0,0	12	–	–	–	–	–	–	–	–	–	–	–	–	–	–	–	11/11	18
Strategie Welt Secur	A0DPZH	17,4	9,8	5	7,7	6	–	–	–	–	–	–	–	–	–	–	★★	17,9	-2,8	12/07	9
TIME ALPHA UI	A0RN5X	99,4	-0,5	13	-1,3	13	–	–	–	–	–	–	–	–	–	–	–	2,3	-0,2	7/09	89
Vontobel ETSF - SLI Bonus Tracker B1	A0NG14	69,9	14,3	4	37,2	3	–	–	–	–	–	5	1	5	–	–	★★★★	16,4	2,2	3/08	0
Zertifik																					

Fondsname	WKN ¹⁾	Rücknahme- preis in €	Performance / Ranking ²⁾						Ratings ³⁾								Volati- lität ⁴⁾ in %	Ren- dite ⁵⁾ in %	Auf- lage	Fonds- volu- men in Mio €	
			1 Jahr		3 Jahre		5 Jahre		FWW	Telos	Feri	Lipper			Sauren	Morningstar					
Strategiefonds Options-Strategie defensiv Welt																					
Durchschnittswerte / Anzahl der Fonds			1,4	8	3,6	6	0,5	4									4,3			69	
ATHENA UI I	A0Q2SF	105,5	0,4	7	0,1	5	-	-	-	-	-	1	5	1	-	-	2,8	1,3	6/08	343	
Helbea Anlagefonds ebalanced Tot Return	A1H6VU	8,5	-6,3	8	-	-	-	-	-	-	-	-	-	-	-	-	-	-	1/11	-	
KCM Fund - RiskProtect III	A0YAJZ	105,5	2,3	4	-	-	-	-	-	-	-	-	-	-	-	-	-	1,9	11/09	30	
KHP Portfolio Defensiv	A0M7WL	99,6	3,3	2	4,2	3	-	-	-	-	-	-	-	-	-	★★	5,2	0,2	12/07	22	
Lupus alpha Structure International	A0HHGD	104,8	1,9	5	1,4	4	-1,5	3	-	-	-	3	4	3	-	-	★	3,3	1,3	6/06	24
Lupus alpha Structure Invest	632905	134,7	2,6	3	-0,2	6	-0,6	2	-	AA+	-	1	3	1	-	-	★★	4,3	3,7	4/03	49
Return Solutions Bond 3 Plus B	A0D8VQ	30,1	1,9	6	7,6	2	19,0	1	-	-	-	5	5	5	-	-	★★★★	1,3	2,6	7/05	10
TOP VERMÖGEN FUNDS - Select	A0MWCA	42,4	9,8	1	9,9	1	-14,8	4	-	-	-	-	-	-	-	-	★★★	9,4	-3,1	7/07	8
Strategiefonds Renten-Strategie Bond L/S Welt																					
Durchschnittswerte / Anzahl der Fonds			5,2	9	5,3	5	11,9	5									4,2			236	
CS Fund Lux Fixed Income Cycle Inv B EUR	A1H46A	100,3	6,0	5	-	-	-	-	-	-	-	-	-	-	-	-	-	0,2	2/11	217	
DWS Global Strategie (Renten)	515249	51,1	4,0	8	13,9	2	18,0	3	-	-	(C)	1	5	1	-	-	★★★	2,7	3,5	4/06	74
DWS Invest Sovereigns Plus LC	551883	125,5	4,1	7	7,9	3	22,3	2	-	-	(D)	2	5	2	-	-	★★	3,5	2,2	6/02	75
HWB Umbrella HWB Renten Portfolio Plus V	A0JMLY	48,7	5,1	6	-1,0	5	-7,2	5	-	-	-	-	-	-	-	-	-	8,0	-0,4	6/06	4
Ignis Absolute Return Government Bond A	A1JAR7	1,4	11,0	2	-	-	-	-	-	-	-	-	-	-	-	-	-	16,1	3/11	463	
JPM Gbl Absolute Return Bond A acc USD	A1C4TE	81,1	-	-	-	-	-	-	-	-	-	-	-	-	-	-	-	-	10/10	25	
LGT Fixed Income Dynamic Shield (EUR) B	964806	1.600,0	8,3	3	14,1	1	27,7	1	-	-	-	1	5	1	-	-	★★★★	2,5	3,7	11/99	417
PIMCO Diversif Income Dura Hdg E USD dis	A1H9QR	8,1	11,3	1	-	-	-	-	-	-	-	-	-	-	-	-	-	16,9	5/11	-	
Robeco Flex-o-Rente (EUR) DH	A0HGD3	108,7	-0,6	9	-0,8	4	4,4	4	-	-	-	1	5	1	-	-	-	2,0	1,2	10/05	317
SLI Gbl Abs Ret Gbl Bd Strateg A GBP t	A1H6U1	12,9	6,5	4	-	-	-	-	-	-	-	-	-	-	-	-	-	9,4	3/11	214	
Thread. Abs Ret Bd 1 GBP Net acc.	A0HGKE	-	-	-	-	-	-	-	-	-	-	1	1	1	-	-	-	-	10/05	554	
Strategiefonds Renten-Strategie Credit Welt																					
Durchschnittswerte / Anzahl der Fonds			5,0	14	18,7	8	9,7	5									5,8			385	
Absolute Insight Credit Fund B1p EUR	A0YAXA	1,4	8,6	3	-	-	-	-	-	-	-	-	-	-	-	-	-	9,5	-	6/09	545
Assenagon Credit Basis G	A0RGZ8	1.104,1	2,6	13	16,5	5	-	-	-	-	-	3	5	3	-	-	-	1,6	6,5	4/09	334
Assenagon Credit Basis II P	A0YDMZ	103,3	3,2	11	-	-	-	-	-	-	-	-	-	-	-	-	-	4,0	1/10	1.151	
db x II Mkit CDX NORTH AMER INV GRADE 1C	DBX0MR	85,6	-	-	-	-	-	-	-	-	-	-	-	-	-	-	-	-	5/12	-	
db x II Mkit CDX NTH AMER HGH YLD ETF 1C	DBX0MM	89,7	-	-	-	-	-	-	-	-	-	-	-	-	-	-	-	-	5/12	-	
db x II Mkit CDX NTH AMER INV GR 2x D 1C	DBX0MP	86,0	-	-	-	-	-	-	-	-	-	-	-	-	-	-	-	-	4/12	-	
db x II Mkit CDX NTH AM HGH YLD 2x D 1C	DBX0MK	89,8	-	-	-	-	-	-	-	-	-	-	-	-	-	-	-	-	5/12	-	
Dexia Long Short Credit C	A0YEEF	11.006,0	2,6	12	-	-	-	-	-	-	-	-	-	-	-	-	-	3,4	10/09	152	
DWS Invest Short Duration Credit LC	A0HMB1	116,1	7,1	4	4,5	7	13,8	2	-	-	-	3	4	3	-	-	-	3,3	2,3	2/06	22
Generali Inv. Abs Ret Cred Strategies Dx	A0LFWU	98,7	10,4	1	65,0	1	-6,4	5	-	-	-	5	4	5	-	-	-	7,8	-	8/06	421
GLG EM Credit Opportun Alternat DL H GBP	A0YAAT	-	-	-	-	-	-	-	-	-	-	-	-	-	-	-	-	-	8/09	0	
GS Strat Abs Ret Bd II Po Base Acc	A0KDWR	91,7	9,5	2	23,0	2	20,4	1	-	-	(E)	4	1	4	-	-	-	12,8	2,2	6/06	234
GS Strat. Absol. Ret. Bd I Po. Base Dist	A0KDWA	71,3	6,4	5	19,5	3	12,5	3	-	-	(E)	3	1	3	-	-	-	11,9	1,2	6/06	1.386
Henderson Credit Alpha A EUR hedge Acc.	A1CX65	5,2	3,5	10	-	-	-	-	-	-	-	-	-	-	-	●●	-	-	1,3	4/10	-
JPM Gbl Duration-Hed Corp Bd A a EUR	A1C3E4	102,4	-	-	-	-	-	-	-	-	-	-	-	-	-	-	-	-	9/10	52	
Legg Mason WA Gbl Cred Abs Ret A USD a m	A1CX2Z	81,5	5,2	8	-	-	-	-	-	-	-	-	-	-	-	-	-	-	0,1	5/10	83
Oyster Credit Opportunities EUR	A0ND33	167,2	6,3	6	10,9	6	-	-	-	-	-	-	-	-	-	-	-	3,8	3,5	7/09	195
Schroder GAIA CQS Credit A Acc	A1H86Q	105,3	-2,0	14	-	-	-	-	-	-	-	-	-	-	-	-	-	3,7	4/11	479	
SISF Global Credit Duration Hedged A Acc	A0F6HE	105,2	3,6	9	2,0	8	6,1	4	-	-	(E)	1	4	1	-	-	★	4,7	0,7	9/05	357
Threadneedle Credit Opp 1 EUR Gross acc	A0RGEA	1,2	5,6	7	17,5	4	-	-	-	-	(B)	5	5	5	-	●	-	3,2	6,2	4/09	367
Strategiefonds Renten-Strategie Multi-Strategy Welt																					
Durchschnittswerte / Anzahl der Fonds			5,0	31	12,2	26	20,9	18									5,0			1.211	
Absolute Insight Emerg Mkt Debt B1p EUR	A0NBDR	1,4	8,0	10	22,3	7	-	-	-	-	-	3	4	5	-	-	-	5,1	-	2/07	311
AMUNDI FUNDS Absolute VaR 2 (EUR) - AE C	A0ERK7	114,4	1,9	26	1,4	21	8,0	13	-	-	-	2	5	3	-	-	-	2,5	1,8	4/05	66
Aviva Investors - Absolute T250 Bond A	-	9,9	-	-	-	-	-	-	-	-	-	-	-	-	-	-	-	-	3/11	234	
BNP PARIBAS L1 V350 C	A0X9UY	104,9	4,1	22	4,1	19	-	-	-	-	-	2	5	2	-	-	-	2,3	-	7/09	63
DB Platinum IV Dynamic Bond Plus R1C	121412	133,8	7,3	13	14,9	11	20,4	9	-	-	(C)	4	5	4	-	-	★★★★	4,4	3,4	1/04	51
DWS Invest Diversif Fix Inc Strategy LD	DWSOSK	101,6	2,9	24	1,8	20	-	-	-	-	-	2	5	2	-	-	-	2,0	2,7	7/08	6
DWS Invest Global Inflation Strategy LC	A0BSJR	109,2	8,0	9	9,7	15	0,3	17	-	-	-	3	4	3	-	-	-	4,9	1,1	8/04	6
DWS Invest Income Strategy Plus LC	727289	120,4	3,7	23	7,2	18	9,7	12	-	-	-	4	5	4	-	-	-	2,2	2,2	1/04	103
DWS Invest Income Strategy Systematic LD	DWSOZN	107,1	2,8	25	-	-	-	-	-	-	-	-	-	-	-	-	-	-	5,6	5/11	35
ESPA BOND EURO-TREND (T)	A0H0RQ	135,9	5,3	18	12,1	13	26,7	6	-	-	(D)	4	4	4	-	-	★★★	6,1	4,2	2/04	189
GAM Star Emerging Market Rates USD A acc	A1CW35	8,8	4,9	20	-	-	-	-	-	-	-	-	-	-	-	-	-	-	7,9	4/10	244
GAM Star Global Rates USD acc.	A0YEWV	8,9	12,6	1	-	-	-	-	-	-	-	-	-	-	-	●●	-	-	10,4	11/09	648
Generali Abs Ret Gbl Macro Strat. Dx	A0LGL3	109,0	-1,0	29	-1,8	24	4,8	15	-	-	-	1	3	1	-	-	-	4,7	1,4	9/06	63
GLG EM Currency & Fix Inc Altern DL EUR	A0NELT	107,6	0,4	27	8,6	16	-	-	-	-	-	4	4	4	-	-	-	3,9	2,4	7/09	42
HSBC GIF GEM Debt Total Return M1C	A0MUZ1	11,2	11,8	3	42,7	1	53,7	2	-	-	-	2	2	2	-	-	★★	10,2	8,0	6/07	826
JB Absolute Return Bond Defender CHF B	A0Q6LK	90,5	4,7	21	29,4	4	-	-	-	-	-	2	2	2	-	-	-	9,1	10,0	7/08	1.277
JB Absolute Return Bond Fund Plus CHF A	A0J2ZF	84,7	7,6	12	37,2	2	61,9	1	-	-	-	4	2	4	-	-	-	9,8	7,5	5/06	1.291
JB Absolute Return Bond Fund Plus USD A	A0J2Y7	89,3	9,6	6	26,9	5	35,2	4	-	-	-	5	1	5	-	-	-	11,2	5,1	5/06	1.303
Julius Baer Absolut Return Bd Plus GBP A	A0J2ZB	141,6	12,6	2	22,8	6	7,0	14	-	-	-	4	2	4	-	-	-	8,0	2,4	5/06	1.297
Julius Baer Absolute Ret Bond Plus EUR A	A0J2Y3	106,1	6,6	14	11,5	14	24,8	8	-	-	-	5	5	4	-	-	-	3,5	4,4	5/06	1.293
Julius Baer Absolute Return Bd Fd CHF A	A0LA97	78,4	6,0	15	31,9	3	51,3	3	-	-	-	3	2	3	-	-	-	9,3	6,7	7/06	5.540

1) Wertpapierkennnummer

2) Rang innerhalb der jeweiligen gesamten Kategorie

3) Informationen zu den Ratings siehe Seite 2

4) durchschnittliche jährliche Schwankung über 36 Monate

5) durchschnittlicher jährlicher Ertrag abzüglich Ausgabeaufschlag

seit Auflegung

Auswertungstag Performance: 5. Sept. 2012

Quelle: FWW

Fondsname	WKN ¹⁾	Rücknahme- preis in €	Performance / Ranking ²⁾						Ratings ³⁾								Volatilität ⁴⁾ in %	Ren- dite ⁵⁾ in %	Auf- lage	Fonds- volu- men in Mio €		
			1 Jahr		3 Jahre		5 Jahre		FWW	Telos	Feri	Lipper			Sauren	Morningstar						
			in %	Rang	in %	Rang	in %	Rang				K	E	G	A							
(Fortsetzung) Strategiefonds Renten-Strategie Multi-Strategy Welt																						
Julius Baer Absolute Return Bond Fund B	A0CA6L	132,6	5,0	19	7,5	17	17,3	11	-	-	-	4	5	4	-	-	-	2,4	3,4	4/04	5.548	
Julius Baer Absolute Return Bond GBP A	A0LBBQ	137,4	10,9	4	18,8	9	0,8	16	-	-	-	4	2	4	-	-	-	7,9	1,2	7/06	5.564	
Julius Baer Absolute Return Bond USD A	A0LBBL	84,0	8,0	8	21,8	8	26,1	7	-	-	-	5	1	5	-	-	-	11,6	3,9	7/06	5.592	
LO Funds - 1798 Optimum Trend (EUR) P A	213731	11,7	-1,1	30	-2,7	25	-2,8	18	-	-	-	1	5	1	-	-	-	2,1	3,7	6/92	27	
PIMCO Unconstrained Bond E EUR H acc	A0YELX	11,8	5,6	17	-	-	-	-	-	-	-	-	-	-	-	-	-	-	3,6	11/09	5.454	
Renten Opportunities-UI	A0Q86F	8.935,7	7,9	11	-5,2	26	-	-	-	-	-	-	-	-	-	-	★	5,0	-0,2	10/08	32	
RP Global Absolute Return Bond	A0MS7N	121,0	8,2	7	16,0	10	-	-	-	-	1	5	1	-	-	-	★★★★	2,6	5,0	1/08	12	
Schoellerbank Zinsstruktur Plus (T)	A0F564	125,0	5,8	16	14,8	12	32,4	5	-	-	(B)	4	5	4	-	-	★★★★	2,6	3,8	9/05	165	
Threadneed L Absolute Emerg Mkt Macro AU	A1C614	12,3	9,8	5	-	-	-	-	-	-	-	-	-	-	-	-	-	-	-	9/10	3	
Threadneedle Target Ret Core 1 EUR Net a	A0Q26Z	1,1	-1,9	31	0,4	23	-	-	-	-	-	-	-	-	-	-	-	1,5	-	6/08	-	
Threadneedle Target Return 1 EUR Gross a	A0JD57	1,2	0,4	28	0,7	22	18,7	10	-	AAA-	(B)	-	5	-	-	-	-	2,8	3,0	4/06	265	
Strategiefonds Rohstoff-Strategie Commodity Long / Short Welt																						
Durchschnittswerte / Anzahl der Fonds			1,3	7	17,9	3	2,9	1										26,3			104	
Allianz Commodities Strategy - A - EUR	A0NGX0	89,3	-0,3	6	-8,5	3	-	-	-	-	-	-	-	-	-	-	-	16,2	-2,6	5/08	85	
AVANA IndexTrend Commodities and Cash R	A0RGWR	80,6	-10,2	7	-	-	-	-	-	-	-	-	-	-	-	-	-	-	-9,0	5/10	1	
BNP PARIBAS L1 World Commodities C	A0HGJB	73,8	2,8	4	28,7	1	6,8	1	-	-	(C)	-	-	-	-	-	-	11,9	-2,0	2/06	295	
BofAML Invest MLCX Comm Alpha USD C 1	A1C3SP	-	-	-	-	-	-	-	-	-	-	-	-	-	-	-	-	-	-	9/10	153	
Investec Enhance Natrl Resour A a gr USD	A0YH7Y	15,3	2,8	3	-	-	-	-	-	-	-	-	-	-	-	-	-	-	3,7	1/10	96	
Lupus alpha Commodity Invest	A1C6G7	103,9	6,9	2	-	-	-	-	-	-	-	-	-	-	-	-	-	-	3,0	1/11	80	
Lyxor GSCI Inv Indus Met 1 Mth Fwd C EUR	LYX0MN	113,7	-	-	-	-	-	-	-	-	-	-	-	-	-	-	-	-	-	10/11	8	
Lyxor Inv Agric & Livesto 1 Mt Fwd C EUR	LYX0ML	98,4	-	-	-	-	-	-	-	-	-	-	-	-	-	-	-	-	-	10/11	4	
Lyxor S&P GSCI Aggr Inver 1 M Fwd C EUR	LYX0M6	94,9	-	-	-	-	-	-	-	-	-	-	-	-	-	-	-	-	-	12/11	-	
Parvest Commodities Arbitrage C	A0PBYM	79,5	-	-	-	-	-	-	-	-	-	-	-	-	-	-	-	-	-	9/10	92	
Pioneer Funds - Commodity Alpha A EUR ND	A0NB5Z	49,7	11,9	1	23,9	2	-	-	-	-	-	-	-	-	-	-	-	15,6	-0,2	2/08	387	
RAM (LUX) Funds - Gold Protect Fund	A1C2XB	108,4	1,0	5	-	-	-	-	-	-	-	-	-	-	-	-	-	-	4,3	10/10	9	
RBS MA S&P GSCI Capp Comp 35/20 2X Inv M	A1H6H8	70,0	-	-	-	-	-	-	-	-	-	-	-	-	-	-	-	-	-	2/11	-	
Vontobel Belvista Dynam Commodity B-USD	A1JWMP	85,2	-	-	-	-	-	-	-	-	-	-	-	-	-	-	-	-	-	5/12	37	
Strategiefonds Rohstoff-Strategie Commodity Market Neutral Welt																						
Durchschnittswerte / Anzahl der Fonds			-4,4	7	-4,1	3												7,6			50	
Barclays Capital ComBATS Fund E	A1JVAN	76,4	-	-	-	-	-	-	-	-	-	-	-	-	-	-	-	-	-	2/12	-	
Cross Commodity Long/Short Fund R	A1JC1Z	106,5	-	-	-	-	-	-	-	-	-	-	-	-	-	-	-	-	-	1/12	17	
DB Platinum Commodity Harvest R1C-E	A0Q6XW	93,4	-3,2	4	-5,5	2	-	-	-	-	-	-	-	-	-	-	-	2,4	-1,9	2/09	21	
DB Platinum Commodity Harvest R1C-U	A0Q6X7	74,2	-0,6	2	7,0	1	-	-	-	-	-	-	-	-	-	-	-	13,0	-	4/09	22	
DB Platinum Commodity Harvest R3C-E	A0Q6YA	85,1	-12,0	7	-17,3	3	-	-	-	-	-	-	-	-	-	-	-	10,8	-4,2	12/08	21	
DB Platinum Commodity Harvest R3C-U	A0Q6YB	64,3	-	-	-	-	-	-	-	-	-	-	-	-	-	-	-	-	-	4/09	21	
DB Platinum IV Commodity Allocator R1C	A1CV28	80,1	-10,7	6	-	-	-	-	-	-	-	-	-	-	-	-	-	-	-9,4	6/10	10	
Dexia Fund Alpha Commodities C	A0X813	-	-	-	-	-	-	-	-	-	-	-	-	-	-	-	-	-	-	4/09	-	
LBW Rohstoffe 2 LS R	A1H727	52,7	-	-	-	-	-	-	-	-	-	-	-	-	-	-	-	-	-	2/12	319	
Martin Currie GF Gbl Res.Abs. Alp. USD R	A1C488	7,1	-1,2	3	-	-	-	-	-	-	-	-	-	-	-	-	-	-	-1,9	9/10	17	
Pioneer Absolu Return Commodity A EUR ND	A1JQW8	48,3	-	-	-	-	-	-	-	-	-	-	-	-	-	-	-	-	-	1/12	3	
Salus Alpha Commodity Arbitrage (T)	A0N998	92,6	-6,2	5	-	-	-	-	-	-	-	-	-	-	-	-	-	-	-2,7	12/09	-	
Threadneedle Lux Enhanced Commodities AU	A1CZKV	14,1	9,6	1	-	-	-	-	-	-	-	-	-	-	-	-	-	-	12,5	7/10	-	
Strategiefonds Volatilitäts-Strategie Aktien Welt																						
Durchschnittswerte / Anzahl der Fonds			-2,9	14	4,6	8	13,8	4										5,1			434	
Allianz Volatility Strategy - P - EUR	A0RGFF	1.114,6	5,3	1	-	-	-	-	-	-	-	-	-	-	-	-	-	-	-	5,7	4/10	223
AMUNDI Absolut Volatility Arbitrage AE C	A0HF64	117,4	0,6	10	1,4	6	10,7	2	-	-	-	3	5	3	-	-	-	1,1	2,3	10/05	187	
AMUNDI Absolut Volatility World Eqt AU C	A0M2HN	114,1	1,4	8	20,5	1	-	-	-	-	-	-	-	-	-	-	-	14,8	11,3	11/07	2.264	
AMUNDI Absolute Volatility Euro Eqt AE C	A0ML43	157,1	2,0	6	10,4	2	43,7	1	-	-	-	-	-	-	-	-	-	4,8	8,1	11/06	2.587	
Assenagon Alpha Volatility (P)	A1H5ZN	50,1	1,6	7	-	-	-	-	-	-	-	-	-	-	-	-	-	-	0,2	1/11	79	
BNP PARIBAS L1 World Volatility D	A0X9UN	102,5	1,2	9	-	-	-	-	-	-	-	-	-	-	-	-	-	-	-	5/09	10	
db x EUR INTEREST RAT VOLAT SH TR IDX 1C	DBX0BE	102,3	3,0	4	2,2	5	-	-	-	-	-	-	-	-	-	-	-	4,4	0,0	3/09	6	
db x EURO INTEREST RATES VOLAT TR IDX 1C	DBX0BD	96,2	-3,6	12	-3,9	7	-	-	-	-	-	-	-	-	-	-	-	4,6	-0,5	3/09	6	
DWS Vola Strategy	541519	95,2	-0,2	11	-12,0	8	-8,0	4	-	-	-	-	-	-	-	-	-	4,1	-0,5	12/02	51	
ETF - BOFAML IVSTOXX ETF (DE)	A1H81B	16,6	-40,4	14	-	-	-	-	-	-	-	-	-	-	-	-	-	-	-13,9	2/11	-	
Lupus alpha Volatility Invest A	A0HHGG	105,1	5,2	2	6,3	4	-	-	-	-	3	5	3	-	-	-	-	3,3	3,1	10/07	24	
MS Strategy Access Volatility Premium A	A0MMT6	111,1	2,1	5	6,6	3	9,7	3	-	-	-	-	-	-	-	-	-	2,1	1,9	3/07	7	
MULTI STRUCTURE FUND - VOLATILITY P	A0RDSN	99,0	4,4	3	-	-	-	-	-	-	-	-	-	-	-	-	-	-	-	10/11	11	
Nomura Voltage Mid-Term Source ETF A	A1H8S2	64,0	-33,4	13	-	-	-	-	-	-	-	-	-	-	-	-	-	-	-4,6	4/11	194	
Strategiefonds Volatilitäts-Strategie gemischt Welt																						
Durchschnittswerte / Anzahl der Fonds			2,7	1	-5,7	1	-20,0	1										6,6			54	
CS (Lux) Target Volatility (Euro) B	A0ER8L	93,2	2,7	1	-5,7	1	-20,0	1	-	-	-	2	2	1	-	-	★	6,6	-1,0	6/05	54	
Strategiefonds Währungs-Strategie Welt																						
Durchschnittswerte / Anzahl der Fonds			0,1	43	0,5	25	2,3	11										6,5			77	
Absolute Insight Currency Fund Ap GBP	A1H6SQ	1,3	5,7	6	13,4	3	-	-	-	-	-	-	-	-	-	-	-	8,7	-	2/07	351	
advantage FX systematic B	A1C18E	93,4	-2,0	36	-	-	-	-	-	-	-	-	-	-	-	-	-	-	-3,3	9/10	10	
Amianis Investmentfonds	A1H5TG	7,7	-17,9	42	-	-	-	-	-	-	-	-	-	-	-	-	-	-	-	1/11	-	
BERENBERG CURRENCY ALPHA R	A0RGXP	89,8	-0,8	30	-7,7	20	-	-	-	-	-	-	-	-	-	-	-	-	-2,9	8/09	71	

1) Wertpapierkennnummer

2) Rang innerhalb der jeweiligen gesamten Kategorie

3) Informationen zu den Ratings siehe Seite 2

4) durchschnittliche jährliche Schwankung über 36 Monate

5) durchschnittlicher jährlicher Ertrag abzüglich Ausgabeaufschlag

seit Auflegung

Auswertungstag Performance: 5. Sept. 2012

Quelle: FWW

Fondsname	WKN ¹⁾	Rücknahme- preis in €	Performance / Ranking ²⁾						Ratings ³⁾						Volati- lität ⁴⁾ in %	Ren- dite ⁵⁾ in %	Auf- lage	Fonds- volu- men in Mio €			
			lfd. Jahr		3 Jahre		5 Jahre		FWW	Telos	Feri	Lipper							Sauren	Morningstar	
			in %	Rang	in %	Rang	in %	Rang				K	E	G							A
(Fortsetzung) Strategiefonds Währungs-Strategie Welt																					
BNY Mellon Evolution Curr. Option EUR A	A0MLDK	75,0	-1,1	32	-8,7	22	-6,4	10	-	-	-	-	-	-	-	-	4,8	-0,4	1/07	8	
BSF - BR Gbl Currency Abs Return A2 USD	A0X9LX	81,1	7,1	2	-	-	-	-	-	-	-	-	-	-	-	-	-	-	8/09	-	
D&R Best-of-Two Devisen	532146	92,1	-0,1	28	2,8	10	-6,0	9	-	-	-	-	-	-	-	-	4,5	-1,1	3/07	8	
DB Platinum Curr Returns Plus USD R2C	A0X9SD	717,5	2,2	16	-	-	-	-	-	-	-	-	-	-	-	-	-	-	9/09	81	
DB Platinum FX Concepts Gbl Curr R1C-FXC	A0RPKS	7.195,6	0,3	25	-21,2	25	-	-	-	-	-	-	-	-	-	-	13,6	-	6/09	7	
db x-trackers CURRENCY CARRY ETF 1C	DBX1AY	53,9	3,3	11	12,1	5	-	-	-	-	-	-	-	-	-	-	11,2	-0,7	1/08	7	
db x-trackers CURRENCY MOMENTUM ETF 1C	DBX1AX	34,7	-2,0	37	-8,3	21	-	-	-	-	-	-	-	-	-	-	7,8	0,9	1/08	3	
db x-trackers CURRENCY RETURNS ETF 1C	DBX1AZ	47,8	0,1	27	-1,6	16	-	-	-	-	-	-	-	-	-	-	3,9	2,0	1/08	42	
db x-trackers CURRENCY VALUATION ETF 1C	DBX1AW	45,8	-1,8	35	-9,2	23	-	-	-	-	-	-	-	-	-	-	7,8	3,3	1/08	8	
Deka-Währungen Global CF	764392	52,2	5,9	3	11,1	6	2,5	7	-	-	-	-	-	-	-	-	4,2	1,1	12/01	11	
Dexia Emerging Debt Arbitrage	A0Q3VL	1.625,0	0,6	22	-0,3	14	5,7	4	-	-	-	-	-	-	-	-	1,3	1,4	12/06	30	
DWS Invest Income Strategy Currency LC	DWS0CC	107,0	-1,1	33	0,4	11	5,7	3	-	-	-	-	-	-	-	-	1,2	1,2	11/06	91	
DWS Short Duration Emerging Markets FX	DWS04D	103,0	5,2	7	-	-	-	-	-	-	-	-	-	-	-	-	-	2,2	4/11	49	
First Private FOREX PLUS	979585	39,3	-2,7	38	-15,7	24	-11,6	11	-	-	(D)	1	2	1	1	-	4,2	2,7	3/00	0	
FX Wave Diversified Dynamic Fund	A1H6CS	8,5	-6,3	40	-	-	-	-	-	-	-	-	-	-	-	-	-	-	1/11	-	
GAM Star Discretionary FX USD acc.	A0YEWM	7,8	20,3	1	-	-	-	-	-	-	-	-	-	-	-	-	-	5,3	11/09	75	
Global Evolution Emerg Mkts FX Sub 2 R	A1CW25	100,0	2,1	18	-	-	-	-	-	-	-	-	-	-	-	-	-	0,0	1/11	6	
Goldman Sachs Gbl Currency Plus Base acc	A0Q6W0	74,6	4,6	10	8,4	8	-	-	-	-	-	-	-	-	-	-	12,6	1,9	9/08	30	
Helbera Anlagefonds - SWISSEN Fund	A1H6Y7	4,4	-57,1	43	-	-	-	-	-	-	-	-	-	-	-	-	-	-	1/11	-	
High Yield Tagesgeld International Mix R	A0FKFS	56,4	5,8	5	17,4	2	7,2	2	-	-	-	-	-	-	-	-	5,6	2,1	10/06	11	
HSBC GIF Global Currency M1C	A0RMNJ	7,5	3,2	12	-	-	-	-	-	-	-	-	-	-	-	-	12,2	-	4/09	46	
Investec EM Currency Fd A Acc gross USD	A1H7RK	15,5	5,8	4	-	-	-	-	-	-	-	-	-	-	-	-	-	4,1	1/11	81	
Investec GSF EM Curr Alpha A a gro USD	A0YH7U	15,3	2,4	14	-	-	-	-	-	-	-	-	-	-	-	-	-	3,7	1/10	65	
Investec GSF Managed Currency A A gr USD	A0QYBY	102,1	2,1	17	10,5	7	10,9	1	-	-	-	-	-	-	-	-	7,1	1,1	6/05	86	
Morgan Stanley Absolute Return Curr. A	A0MKY3	25,3	-3,4	39	-0,8	15	-3,7	8	-	-	-	-	-	-	-	-	6,6	-0,2	2/07	28	
Neuberger Berman Div Curr USD A Acc	A0RFGS	8,3	2,5	13	-	-	-	-	-	-	-	-	-	-	-	-	-	-	12/09	20	
OP FX Opportunities	A0EAWJ	53,7	0,5	23	-3,5	18	3,6	6	-	-	-	-	-	-	-	-	3,0	1,4	3/06	39	
PARVEST MULTI-STRATEGY FX C	A0NE66	102,4	-1,0	31	4,6	9	-	-	-	-	-	-	-	-	-	-	4,0	0,5	4/08	82	
Pictet Global Emerging Currencies-P USD	A0X73X	82,9	4,8	9	18,8	1	-	-	-	-	2	3	1	-	-	-	6,0	6,1	6/08	558	
Pioneer Absolute Ret Currencies A EUR ND	A0MJ5F	5,1	0,4	24	0,4	12	4,3	5	-	-	-	-	-	-	-	-	1,0	1,3	10/04	182	
Premium Currencies UI R	A0YJF3	84,8	-8,7	41	-	-	-	-	-	-	-	-	-	-	-	-	-	-	2/10	752	
PWM Global Currency Strategy Fund	DWS1FX	90,3	0,7	21	-	-	-	-	-	-	-	-	-	-	-	-	-	-3,5	11/09	3	
Rendite FX Plus R	756085	49,7	5,2	8	0,2	13	-	-	-	-	-	-	-	-	★	-	2,3	0,8	3/08	11	
Sarasin Currency Opportunities Fd EUR B	A0MM6W	113,8	-1,5	34	-3,4	17	-	-	-	-	-	-	-	-	-	-	5,2	1,7	12/07	18	
SEB Fund 2 - SEB Key Select C (EUR)	A0LHKA	9,7	0,1	26	-6,6	19	-	-	-	-	-	-	-	-	-	-	2,2	-	3/07	89	
SISF Currency Absolute Return EUR A Acc	A1H59J	98,5	-0,7	29	-	-	-	-	-	-	-	-	-	-	-	-	-	-0,9	1/11	3	
SISF Currency Absolute Return USD A Acc	A1H59M	77,6	2,0	19	-	-	-	-	-	-	-	-	-	-	-	-	-	3,9	1/11	3	
SISF Global Managed Currency (USD) A Acc	A0RNE2	79,8	2,3	15	13,3	4	-	-	-	-	-	-	-	-	-	-	6,9	4,0	6/09	26	
SmartSly Investments Prezzo Fund	A1JJWT	-	-	-	-	-	-	-	-	-	-	-	-	-	-	-	-	-	6/11	-	
UBS Lux 1 Currency Alpha CHF hdg P acc	A1C72Q	81,7	1,6	20	-	-	-	-	-	-	-	-	-	-	-	-	-	3,5	12/10	13	
Strategiefonds Aktien-Strategie Equity Active Market Timing Europa																					
Durchschnittswerte / Anzahl der Fonds				3,4	14	1,2	10	-26,5	7								12,2			50	
ALTIS Fund Return Strategy B	A0Q6JH	88,0	-2,3	12	-4,0	7	-	-	-	-	-	-	-	-	★★	-	11,6	-3,1	8/08	6	
Assenagon Trend Sektor 80 P	A0YH7K	45,5	-1,0	11	-	-	-	-	-	-	-	-	-	-	-	-	-	-3,4	1/10	29	
AW Stocks Alpha Plus OP	A0JDYN	42,6	8,9	5	21,4	1	-20,2	2	-	-	1	5	3	-	-	-	6,1	-1,9	3/06	20	
Commerzbank Aktientrend Deutschland R	ETF1CB	50,7	9,5	3	-	-	-	-	-	-	-	-	-	-	-	-	-	1,1	11/10	155	
CVT Europa Absolute Select	136705	73,6	9,2	4	16,1	3	-7,1	1	-	-	4	2	4	-	★★★	-	8,0	4,3	7/03	14	
DWS TRC Deutschland	DWS08N	113,9	13,2	2	-	-	-	-	-	-	-	-	-	-	-	-	-	-	10/11	31	
Edmond de Rothschild Europe Flexible A	A1C21Y	120,0	1,7	8	8,3	5	-	-	-	-	2	2	2	-	★★★	-	9,4	5,2	1/09	174	
Geneon Invest Euro-Aktien AMI P (t)	A0Q8HL	90,6	1,3	10	-	-	-	-	-	-	-	-	-	-	-	-	-	-3,3	10/09	2	
HSBC Trinkaus Sector Rotation	975682	86,3	5,3	7	8,5	4	-30,7	5	-	-	-	-	-	-	★★★	-	7,5	4,7	2/96	33	
ICP Strategy Europe	A1JE0V	42,3	-	-	-	-	-	-	-	-	-	-	-	-	-	-	-	-	2/12	-	
Mandarine Reflex R	A1CYNU	612,2	7,5	6	16,4	2	-	-	-	-	4	2	4	-	★★★	-	8,7	6,5	6/09	168	
PEH Q-EUROPA	986367	49,3	-8,0	14	-26,4	10	-58,1	7	-	-	1	1	1	1	★	-	15,3	0,0	11/96	3	
RR Analysis TopSelect Universal	A0HF4N	44,0	13,4	1	2,3	6	-21,9	4	-	-	1	1	1	-	★	-	20,4	-1,6	12/05	17	
Trendconcept-Universal-Fds-Aktien-Europa	978177	59,1	1,3	9	-5,3	8	-21,2	3	-	-	1	2	1	2	★★	-	11,9	1,6	5/97	3	
WSS-Europa	A0JNG3	88,8	-7,8	13	-17,8	9	-38,4	6	-	-	-	-	-	-	★	-	32,3	-1,4	9/05	-	
Strategiefonds Aktien-Strategie Equity L/S Flexible Europa																					
Durchschnittswerte / Anzahl der Fonds				0,6	13	-1,0	5	-27,8	2								10,0			43	
C-QUADRAT iQ European Equity ETF I	A1C3EJ	96,6	-14,1	13	-	-	-	-	-	-	-	-	-	-	-	-	-	-1,3	8/10	27	
Cazenove UK Absolute Target Fund P1 GBP	A0RF13	1,4	7,6	3	13,8	1	-	-	-	-	1	5	1	-	-	-	9,3	2,3	7/08	229	
Dexia Long Short European Equity C	A0RP1H	1.440,2	1,0	7	-9,6	5	-	-	-	-	2	5	1	-	-	-	8,0	-1,2	2/09	6	
GAM Star Absolute Europe EUR acc.	-	-	-	-	-	-	-	-	-	-	-	-	-	-	-	-	-	-	5/10	33	
Griffin European Opportunities Fund A	662712	130,7	-0,6	10	-1,5	3	-34,5	2	-	-	-	5	-	-	-	-	4,8	2,7	9/02	15	
HMT Absolute Return Aktien	A0RLOG	50,0	0,6	8	-	-	-	-	-	-	-	-	-	-	-	-	-	-	0,7	12/10	61
HMT Absolute Return L&S	A0RHD5	47,3	0,3	9	-	-	-	-	-	-	-	-	-	-	-	-	-	-2,0	12/09	6	
PLF - t-o-m three options machine A	A1C8AC	91,8	-12,8	12	-	-	-	-	-	-	-	-	-	-	-	-	-	-	10/10	4	

1) Wertpapierkennnummer

2) Rang innerhalb der jeweiligen gesamten Kategorie

3) Informationen zu den Ratings siehe Seite 2

4) durchschnittliche jährliche Schwankung über 36 Monate

5) durchschnittlicher jährlicher Ertrag abzüglich Ausgabeaufschlag seit Auflegung

Auswertungstag Performance: 5. Sept. 2012

Quelle: FWW

STRATEGIEFONDS

Fondsname	WKN ¹⁾	Rücknahme- preis in €	Performance / Ranking ²⁾						Ratings ³⁾							Volati- lität ⁴⁾ in %	Ren- dite ⁵⁾ in %	Auf- lage	Fonds- volu- men in Mio €		
			lfd. Jahr	3 Jahre	5 Jahre	FWW	Telos	Feri	Lipper	Sauren	Morningstar										
			in %	Rang	in %	Rang	in %	Rang	K	E	G	A									
(Fortsetzung) Strategiefonds Aktien-Strategie Equity L/S Flexible Europa																					
PTR - Corto Europe-P	A1CX2X	101,0	6,9	4	–	–	–	–	–	–	–	–	–	–	–	–	0,4	4/10	57		
Renaissance Eastern European Allocation	A0YFBW	389,1	2,0	6	–	–	–	–	–	–	5	–	–	–	–	–	0,9	11/09	59		
Sherpa Absolute Return AMI P (a)	A0Q8HC	92,5	-1,6	11	-6,9	4	–	–	–	1	4	1	–	–	★	2,8	-2,1	2/09	7		
The Jupiter Gbl - Jupiter Europa L EUR A	A0YC43	12,5	7,7	2	–	–	–	–	–	–	–	–	–	–	–	–	1,3	1/10	55		
Threadneedle Lux Europ Sm Co Abs Alph AE	A1JHJG	15,6	2,0	5	–	–	–	–	–	–	–	–	–	–	–	–	2,5	3/11	18		
Trana - Triple Alpha Fonds	A0MVJ9	74,1	9,9	1	-1,0	2	-21,0	1	–	AA+	–	1	–	–	★	24,9	-4,4	8/07	30		
Strategiefonds Aktien-Strategie Equity L/S Long Bias Europa																					
Durchschnittswerte / Anzahl der Fonds			11,4	19	25,5	14	-7,5	9								13,1			201		
Antecedo Euro Equity	A1C0TW	99,8	32,7	1	–	–	–	–	–	–	–	–	–	–	–	–	0,7	12/10	2		
Bellevue Fds L BB European Opportu B EUR	A0YCM0	131,8	14,8	9	–	–	–	–	–	–	–	–	–	–	–	–	5,4	9/09	29		
BSF - BR Europ Opp Extens Strat A2 EUR	A0MYJN	113,7	16,4	3	37,3	5	13,3	2	–	–	5	4	5	–	–	★★★★	14,2	2,6	8/07	10	
CHOM CAPITAL Active Return Europe UI R	A1JU44	103,7	–	–	–	–	–	–	–	–	–	–	–	–	–	–	–	–	4/12	9	
D&R TA Deutsche Aktien	A0NEKH	110,6	11,2	12	14,8	10	–	–	–	1	2	1	–	–	★	17,4	2,9	12/08	3		
Ennismore European Smaller Comp. GBP A	921181	82,0	7,8	15	57,6	2	9,2	4	–	–	3	5	5	–	●●	4,8	13,7	1/99	231		
FAST Europe Fund A Acc (EUR)	A0JDV9	239,8	14,9	8	39,3	4	18,4	1	–	–	(A)	5	4	5	–	–	★★★★★	13,5	11,8	10/04	2.496
FAST European Opportunities A Acc EUR	A1JSJJ	111,4	–	–	–	–	–	–	–	–	–	–	–	–	–	–	–	–	1/12	–	
GS Europe CORE (SM) Flex Portfolio E Acc	A0LFUL	7,6	9,0	13	18,6	9	-29,7	8	–	–	(C)	2	2	2	–	–	★★★	15,1	-4,5	12/06	35
Henderson Horizon Pan Europ Alpha A2 EUR	A0LASZ	11,3	6,1	16	23,4	8	9,8	3	–	–	–	3	5	4	–	–	10,4	3,2	12/06	167	
Ignis Intl Cartesi Enha. Alpha GBP A Acc	A0Q6FC	1,5	16,0	4	76,3	1	–	–	–	–	5	5	5	–	–	★★★★★	11,7	2,5	12/07	65	
JPM Europe 130/30 A (acc) - EUR	A0MNZ2	8,8	15,2	7	48,6	3	-9,5	5	–	–	(B)	5	4	5	–	–	★★★★★	15,2	-2,5	6/07	16
JPM Europe Select 130/30 A (acc) - EUR	A0MNVS	7,6	15,4	6	28,2	7	-21,2	7	–	–	(C)	4	3	4	–	–	★★★	16,0	-5,0	6/07	5
Man Long/Short Europe (EUR) D	A1CXLF	–	–	–	–	–	–	–	–	–	–	–	–	–	–	–	–	–	5/10	–	
Martin Currie European Absol Alpha USD R	A1C49L	8,5	22,1	2	–	–	–	–	–	–	–	–	–	–	–	–	8,0	9/10	17		
Parvest Equity Europe LS30 C	A0M8T0	76,2	14,6	10	29,3	6	–	–	–	–	5	4	5	–	–	★★★	13,3	-5,4	10/07	27	
Promont - Europa 130/30	A0RAPP	60,1	15,6	5	-0,7	13	–	–	–	–	1	1	1	–	–	★	24,3	5,1	11/08	–	
RWC Funds RWC Europ Absolute Alpha A EUR	A1C1P8	98,9	0,9	19	–	–	–	–	–	–	–	–	–	–	●●	–	-0,5	7/10	–		
Schroder GAIA Egerton Equity A Acc	A0YHN2	119,0	8,5	14	–	–	–	–	–	–	–	–	–	–	–	–	6,5	11/09	629		
Schroder ISF European Total Return A Acc	A1JT6H	103,1	–	–	–	–	–	–	–	–	–	–	–	–	–	–	–	–	3/12	–	
Stability Fds Aktien Strategie Europa P	A0MVSP	29,6	2,9	17	-3,2	14	-40,2	9	–	–	–	1	4	1	–	–	11,4	-9,8	8/07	3	
TOP 25 S	515254	114,8	1,5	18	2,8	12	–	–	–	–	2	3	3	–	–	–	12,7	6,0	9/08	31	
WARBURG - D - FONDS AKTIEN EUROPA R	A0RHET	–	–	–	–	–	–	–	–	–	–	–	–	–	–	–	–	–	2/11	13	
WARBURG-DAXTREND-FONDS	976544	39,4	12,5	11	10,9	11	-12,8	6	–	–	–	1	3	1	2	–	★	14,5	3,9	9/97	35
Strategiefonds Aktien-Strategie Equity L/S Market Neutral Europa																					
Durchschnittswerte / Anzahl der Fonds			0,8	20	8,3	8	-4,2	2								3,2			206		
Absol Insight UK Eqt Mkt Neutral B1p EUR	A0NBDT	1,2	1,0	10	4,3	5	–	–	–	–	2	5	2	–	–	–	1,1	4,5	5/08	910	
AGIF Discovery Europe Strategy A EUR	A0Q83F	105,3	5,6	2	–	–	–	–	–	–	–	–	–	–	–	–	–	1,8	10/09	122	
BSF - BR European Absolute Return A2 EUR	A0RLB7	118,0	3,3	5	14,0	2	–	–	–	–	5	5	5	–	–	–	3,4	4,8	2/09	473	
BSF - BR European Diver. Eqty A2 EUR	A1C19R	104,4	-0,3	14	–	–	–	–	–	–	–	–	–	–	–	–	–	–	8/10	175	
BSF - BR European Opportunities A2 EUR	A1C19Y	107,6	1,6	8	–	–	–	–	–	–	–	–	–	–	–	–	–	–	8/10	18	
CS SICAV One L Small Mid Cap Alpha L/S B	A1C2ZL	103,8	-0,9	17	–	–	–	–	–	–	–	–	–	–	–	–	–	1,8	7/10	79	
Dexia Long Short Double Alpha F C	A0RGN5	1.486,4	0,4	11	-2,2	7	–	–	–	1	5	1	–	–	–	–	2,6	-0,3	4/09	48	
DNB - Norway Absolute Return A EUR	A1JT1J	94,2	–	–	–	–	–	–	–	–	–	–	–	–	–	–	–	–	1/12	34	
FAST Opt European Mkt Neutral A Acc EUR	A0Q6ZU	90,6	-0,2	13	5,7	4	–	–	–	–	2	5	2	–	–	–	3,4	-2,4	7/08	69	
GLG Europ Alpha Alternative Fund DN EUR	A0X9RZ	108,4	0,3	12	7,4	3	–	–	–	–	–	–	–	–	–	–	3,9	2,6	6/09	363	
GLG European Equity Alternative DN EUR	A1JKJL	105,5	4,1	3	–	–	–	–	–	–	–	–	–	–	–	–	–	–	–	849	
Henderson Gart Europ Eqt Lg-Sh R EUR Acc	A0RCJS	5,6	1,4	9	2,1	6	–	–	–	–	1	5	1	–	–	–	3,6	3,3	2/09	1	
Henderson Gartm UK Absol Ret R GBP Acc	A0DNFC	2,7	6,3	1	36,4	1	-32,5	2	–	–	–	–	–	–	●●	–	8,9	-0,4	3/05	269	
HSBC GIF European Equity Abs. Ret. M1C	A1CW8S	9,8	-5,2	20	–	–	–	–	–	–	–	–	–	–	–	–	–	-0,9	4/10	14	
Julius Baer Abs Ret Europe Equity EUR B	A1C6L4	109,4	-0,5	15	–	–	–	–	–	–	–	–	–	–	–	–	–	4,8	9/10	216	
MainFirst Equity Market Neutral Fund A	A1JATW	101,1	2,8	6	–	–	–	–	–	–	–	–	–	–	–	–	–	0,9	5/11	14	
Melchior Selected Trust Europ Abs Ret A1	A1CTGR	110,6	-3,0	18	–	–	–	–	–	–	–	–	–	–	●	–	–	–	2/10	460	
Modulor LSE 1	A0DPKD	51,1	-0,5	16	-4,0	8	0,6	1	–	–	1	5	1	–	–	★★	1,3	0,7	3/06	23	
OP Aktien Marktneutral R	A1JBZ5	102,2	1,6	7	–	–	–	–	–	–	–	–	–	–	–	–	–	–	10/11	62	
Pioneer Funds Abs Ret Europ Eq A EUR ND	A1JA6V	45,6	-3,9	19	–	–	–	–	–	–	–	–	–	–	–	–	–	-7,3	6/11	88	
TUNGSTEN - Pro Art ERV AL	A0X9Y4	106,0	3,7	4	–	–	–	–	–	–	–	–	–	–	–	–	–	–	8/09	29	
Strategiefonds Aktien-Strategie Equity Short Europa																					
Durchschnittswerte / Anzahl der Fonds			-12,2	18	-31,3	12								17,9			19				
ComStage ETF FTSE 100 Sh Strategy TR I	ETF083	36,6	-2,9	2	–	–	–	–	–	–	–	–	–	–	–	–	–	-7,2	9/10	8	
db x STOXX EUROPE 600 TELECOMM SH DLY 1C	DBX1AM	22,4	-7,2	5	-29,1	4	–	–	–	–	–	–	–	–	–	–	–	11,7	-4,1	2/08	3
db x STOXX EUROPE INDUS GOODS SHT DLY 1C	DBX0CA	33,1	-17,3	15	-45,4	11	–	–	–	–	–	–	–	–	–	–	–	–	18,7	8/09	26
db x STXX EUROP 600 TECHNOLOGY SH DLY 1C	DBX1AL	20,0	-14,5	12	-30,2	5	–	–	–	–	–	–	–	–	–	–	–	17,5	-2,8	2/08	4
db x STXX EUROP 600 UTILIT SH DLY ETF 1C	DBX0CC	34,3	-9,5	8	-9,1	2	–	–	–	–	–	–	–	–	–	–	–	–	3,7	8/09	2
db x STXX EUROPE 600 BASIC RES SH DLY 1C	DBX0B8	9,0	-3,9	4	-39,5	9	–	–	–	–	–	–	–	–	–	–	–	–	15,9	8/09	15
db x STXX EUROPE 600 HLTH CARE SH DLY 1C	DBX1AJ	27,4	-14,5	11	-43,0	10	–	–	–	–	–	–	–	–	–	–	–	11,2	-11,4	2/08	5
db x STXX EUROPE 600 INSUR SH DLY ETF 1C	DBX0CB	32,3	-22,8	16	-37,0	8	–	–	–	–	–	–	–	–	–	–	–	–	14,8	8/09	7
db x STXX EUROPE 600 OIL & GAS SH DLY 1C	DBX1AK	19,1	-8,3	7	-33,4	7	–	–	–	–	–	–	–	–	–	–	–	–	9,6	2/08	3
db x-trackers FTSE 100 SH Daily ETF 1C	DBX1AV	9,2	-2,3	1	-25,5	3	–	–	–	–	–	–	–	–	–	–	–	–	7,5	6/08	80

1) Wertpapierkennnummer

2) Rang innerhalb der jeweiligen gesamten Kategorie
3) Informationen zu den Ratings siehe Seite 2

4) durchschnittliche jährliche Schwankung über 36 Monate

5) durchschnittlicher jährlicher Ertrag abzüglich Ausgabeaufschlag
seit Auflegung

Auswertungstag Performance: 5. Sept. 2012

Quelle: FWW

STRATEGIEFONDS

Fondsname	WKN ¹⁾	Rücknahme- preis in €	Performance / Ranking ²⁾						Ratings ³⁾								Volati- lität ⁴⁾ in %	Ren- dite ⁵⁾ in %	Auf- lage	Fonds- volu- men in Mio €
			1 Jahr		3 Jahre		5 Jahre		FWW	Telos	Feri	Lipper			Sauren	Morningstar				
			in %	Rang	in %	Rang	in %	Rang				K	E	G	A					
(Fortsetzung) Strategiefonds Aktien-Strategie Equity Short Europa																				
db x-trackers SMI (R) SHORT DAILY ETF 1C	DBX0DA	7,9	-11,5	9	-	-	-	-	-	-	-	-	-	-	-	-	-	-		
db x-trackers STO EUROPE 600 BKS SH DL 1C	DBX1AH	35,0	-14,9	14	5,1	1	-	-	-	-	-	-	-	-	-	-	-	-		
EasyETF Stoxx Europe 600 Double Sh Dly	A0RLVU	35,8	-26,9	18	-57,8	12	-	-	-	-	-	-	-	-	-	-	-	-		
LYXOR ETF STOXX Europ 600 Banks Dly Sh A	LYX0GG	36,3	-14,7	13	-	-	-	-	-	-	-	-	-	-	-	-	-	-		
Lyxor ETF STOXX Europe 600 Daily Short	LYX0C4	64,5	-13,7	10	-31,0	6	-	-	-	-	-	-	-	-	-	-	-	-		
LYXOR Euro 600 Autobl & Part Daily Sh A	LYX0GT	14,4	-23,0	17	-	-	-	-	-	-	-	-	-	-	-	-	-	-		
LYXOR STOXX Europ 600 Basic Res Dly SH A	LYX0GF	9,1	-3,7	3	-	-	-	-	-	-	-	-	-	-	-	-	-	-		
LYXOR STXX Europe 600 Oil & Gas Dly Sh A	LYX0GE	19,6	-8,0	6	-	-	-	-	-	-	-	-	-	-	-	-	-	-		
Strategiefonds Options-Strategie dynamisch Europa																				
Durchschnittswerte / Anzahl der Fonds			6,4	16	5,4	15	-15,7	13												
Axxion Focus - Discount	A0M6N1	52,8	14,8	1	16,7	3	-	-	-	-	-	-	-	-	-	-	***	15,1		
Berenberg Aktien - Strategie	542188	64,2	10,7	2	-0,3	12	-15,3	8	-	-	-	-	-	-	-	-	*	15,5		
BONUS-PORTFOLIO UNIVERSAL	A1CUGU	41,8	5,7	9	-	-	-	-	-	-	-	-	-	-	-	-	-	-		
DWS Bonus Aktiv	515245	46,1	10,1	4	17,0	2	-19,9	9	-	-	-	-	-	-	-	-	-	13,0		
DWS Diskont Aktiv	515238	52,2	7,6	7	13,7	5	-4,6	3	-	-	-	-	-	-	-	-	-	7,7		
DWS Diskont Basket	A0D8UU	107,9	7,0	8	15,1	4	-1,6	2	-	-	-	3	-	-	-	-	-	8,6		
G&P - Struktur A	A0J3PV	8,7	3,4	14	-20,7	15	-52,7	13	-	-	-	-	-	-	-	-	*	14,7		
GANADOR - Corporate Alpha A	A0MNR2	89,8	4,2	12	6,5	8	-9,8	6	-	-	-	-	-	-	-	-	***	2,9		
HIGH-DISCOUNTPORTFOLIO UNIVERSAL EUR T	A0LSBZ	58,2	7,7	6	5,8	10	16,1	1	-	-	-	-	-	-	-	-	***	9,4		
HSBC Trinkaus Aktienstrukturen Europa	724591	61,8	8,3	5	13,4	6	-6,8	4	-	-	-	-	-	-	-	-	-	9,8		
IV Umbrella interinvest Rendite Opportun	A0M23Q	86,9	4,9	11	5,8	9	-	-	-	-	-	-	-	-	-	-	***	6,6		
LBBW Europa Select Plus	A0DNHV	19,1	5,3	10	0,3	11	-24,8	10	-	-	-	-	-	-	-	-	*	18,9		
NordDynamic	A0DPKA	50,0	3,8	13	8,0	7	-11,4	7	-	-	-	-	-	-	-	-	***	9,7		
Private Banking Struktur	A0DNG7	43,9	10,4	3	18,6	1	-8,1	5	-	-	-	4	1	4	-	-	***	11,9		
Schroder ISF European Defensive A Acc	933373	9,1	0,8	15	-10,0	13	-26,1	11	-	-	(E)	-	-	-	-	-	-	6,8		
W&W Intern Funds Europ Aktien Premium II	A0DQJW	-	-	-	-	-	-	-	-	-	-	-	-	-	-	-	-	-		
W&W International Funds Global Strategie	552841	78,3	0,3	16	-13,6	14	-39,0	12	-	-	-	1	5	1	-	-	*	7,3		
Strategiefonds Renten-Strategie Bond L/S Europa																				
Durchschnittswerte / Anzahl der Fonds			1,3	21	1,5	14	4,1	8												
AGIF Allianz Flexible Bd Strategy A EUR	A1JB1X	103,8	3,8	8	-	-	-	-	-	-	-	-	-	-	-	-	-	-		
Berenberg Fixed Income Alpha R	A1COUB	93,9	-3,4	19	-	-	-	-	-	-	-	-	-	-	-	-	-	-		
BSF - BR Fix Inc Strategies A2 EUR	A0NDDA	106,2	5,6	4	-	-	-	-	-	-	-	-	-	-	-	-	-	-		
ComSt ETF Commerz Bund-Future Leverage I	ETF561	161,2	10,3	2	-	-	-	-	-	-	-	-	-	-	-	-	-	-		
db x II Eurozone Sover Dble Long Dly 1C	DBX0LK	11,3	-	-	-	-	-	-	-	-	-	-	-	-	-	-	-	-		
Deka-BF EuroRenten Total Return CF (T)	DK1A3C	115,9	3,2	9	6,2	6	-	-	-	-	3	5	4	-	-	-	-	2,8		
Deka-Euro Renten AbsoluteReturn	589688	45,9	2,3	12	3,7	8	12,2	6	-	-	-	2	5	2	-	-	-	0,7		
DWS Euroland Strategie (Renten)	847403	35,3	5,1	5	13,3	1	14,9	4	-	-	(E)	2	5	3	4	-	***	2,9		
DWS Europa Strategie (Renten)	976977	41,0	4,1	7	11,8	2	15,6	3	-	-	(D)	1	5	1	4	-	**	2,2		
DWS Invest Euro Bonds (Premium) LC	A0JME8	120,8	7,1	3	9,1	4	18,2	1	-	-	-	-	-	-	-	-	**	4,6		
HMT Absolute Return Renten	A0RLOH	49,7	2,8	11	-	-	-	-	-	-	-	-	-	-	-	-	-	-		
KCM Fund - RiskProtect I A	A0RCES	95,9	-2,7	17	-0,4	10	-	-	-	-	1	4	1	-	-	-	*	2,7		
Lupus alpha LS Duration Invest	A0M994	98,7	0,7	15	2,3	9	-	-	-	-	AA+	-	-	-	-	-	-	2,5		
LYXOR ETF DAILY LEVERAGED BUND	LYX0L9	147,5	11,3	1	-	-	-	-	-	-	-	-	-	-	-	-	-	-		
Macquarie Duration Plus (T)	A0M6FX	124,1	4,8	6	9,6	3	-	-	-	-	AA+	-	-	-	-	-	***	6,8		
OP Bond Spezial K	554715	58,3	0,9	14	5,7	7	12,7	5	-	-	-	1	5	1	-	-	***	1,2		
PEH Inflation Linked Bonds Flexibel P	A1CVE1	102,7	2,9	10	-	-	-	-	-	-	AA	-	-	-	-	-	-	-		
PEH Renten EvoPro P	A0MLGV	103,3	-3,0	18	-3,3	12	1,9	7	-	-	-	1	4	1	-	-	*	2,3		
PEH Trust Sicav - PEH Trust Rendite Plus	A0M903	97,3	-0,2	16	-5,4	13	-	-	-	-	-	1	5	1	-	-	*	1,4		
Pioneer Funds Austria - Trend Bond (T)	A0B5QD	14,1	1,5	13	8,2	5	17,9	2	-	-	(C)	-	-	-	-	-	**	4,9		
VB Zinsalpha Euro A	A0RGR7	104,4	-	-	-	-	-	-	-	-	-	-	-	-	-	-	-	-		
WARBURG-BUND TREND DYNAMIC-FONDS	A0HGET	83,2	-9,0	21	-12,3	14	-16,4	8	-	-	-	-	-	-	-	-	*	9,2		
WARBURG-ZINSTREND-FONDS	A0NAU4	98,2	-3,7	20	-2,5	11	-	-	-	-	-	1	3	1	-	-	*	4,2		
Strategiefonds Renten-Strategie Bond Short Europa																				
Durchschnittswerte / Anzahl der Fonds			-7,4	18	-6,8	6														
AMUNDI SH GOV BD EURMTS BRD INV GR 10-15A0YF8L	98,1	-10,4	14	-	-	-	-	-	-	-	-	-	-	-	-	-	-	-		
AMUNDI SH GOV BD EURMTS BRD INV GRA 7-10A0YF8K	99,2	-8,2	12	-	-	-	-	-	-	-	-	-	-	-	-	-	-	-		
AMUNDI SH GOV BD EURMTS BRD INV GRAD 1-3A0YF8G	119,7	-3,0	4	-	-	-	-	-	-	-	-	-	-	-	-	-	-	-		
AMUNDI SH GOV BD EURMTS BRD INV GRAD 3-5A0YF8H	108,0	-5,3	7	-	-	-	-	-	-	-	-	-	-	-	-	-	-	-		
AMUNDI SH GOV BD EURMTS BRD INV GRAD 5-7A0YF8J	101,5	-7,5	11	-	-	-	-	-	-	-	-	-	-	-	-	-	-	-		
AMUNDI SH GOV BD EURMTS BROAD INV GRADEA0YF8M104,2	-6,6	9	-	-	-	-	-	-	-	-	-	-	-	-	-	-	-	-		
ComSt ETF Commerz Bund-Futur Dble Shrt I	ETF563	60,1	-10,4	15	-	-	-	-	-	-	-	-	-	-	-	-	-	-		
ComStage ETF Commerzb Bund-Futur Sh TR I	ETF562	78,4	-5,2	6	-	-	-	-	-	-	-	-	-	-	-	-	-	-		
db x II Eurozone Sover Dble Short Dly 1C	DBX0LM	8,7	-	-	-	-	-	-	-	-	-	-	-	-	-	-	-	-		
db x II iTaxx Crossover 5-y 2x Sh Dly 1C	DBX0JN	51,7	-22,0	18	-	-	-	-	-	-	-	-	-	-	-	-	-	-		
db x II iTraxx Eu 5-y Sh.TR IDX ETF 1C	DBX0AS	106,1	-2,1	1	-1,5	3	-	-	-	-	-	-	-	-	-	-	-	3,0		
db x II Mkt CDX NO AM INV GR 2x SH D 1C	DBX0MQ	78,6	-	-	-	-	-	-	-	-	-	-	-	-	-	-	-	-		
db x II Mkt CDX NTH AM HI YD 2x SH D 1C	DBX0ML	39,4	-	-	-	-	-	-	-	-	-	-	-	-	-	-	-	-		

1) Wertpapierkennnummer

2) Rang innerhalb der jeweiligen gesamten Kategorie

3) Informationen zu den Ratings siehe Seite 2

4) durchschnittliche jährliche Schwankung über 36 Monate

5) durchschnittlicher jährlicher Ertrag abzüglich Ausgabeaufschlag seit Auflegung

Auswertungstag Performance: 5. Sept. 2012

Quelle: FWW

STRATEGIEFONDS

Fondsname	WKN ¹⁾	Rücknahme- preis in €	Performance / Ranking ²⁾						Ratings ³⁾							Volati- lität ⁴⁾ in %	Ren- dite ⁵⁾ in %	Auf- lage	Fonds- volu- men in Mio €
			lfd. Jahr	3 Jahre	5 Jahre	FWW	Telos	Feri	Lipper			Sauren	Morningstar						
			in %	Rang	in %	Rang	in %	Rang	F	E	G	A							
(Fortsetzung) Strategiefonds Renten-Strategie Bond Short Europa																			
db x II Mkit CDX NTH AM HI DY SHRT DY 1C	DBX0MN	59,4	-	-	-	-	-	-	-	-	-	-	-	-	-	-	-		
db x II Mkit CDX NTH AMER INV GR SH D 1C	DBX0MS	81,8	-	-	-	-	-	-	-	-	-	-	-	-	-	-	-		
db x iTraxx Eur Senior Fina 5-y Sh TR 1C	DBX0BM	109,3	-2,4	2	1,8	1	-	-	-	-	-	-	-	-	-	4,6	0,2		
db x iTraxx Eur Subord Fin 5-y Sh TR 1C	DBX0BN	105,6	-7,1	10	-0,9	2	-	-	-	-	-	-	-	-	-	8,6	-0,6		
db x iTraxx Europe 5-y 2x Sh Dly TR 1C	DBX0JM	103,6	-4,4	5	-	-	-	-	-	-	-	-	-	-	-	-	-		
db x iTraxx HiVol 5-year Sh TR IDX 1C	DBX0AT	102,1	-2,7	3	-3,6	4	-	-	-	-	-	-	-	-	-	4,6	-0,1		
dbx II SHRT IBXX EUR SOV EUROZ TR Dai 1C	DBX0AW	102,6	-6,1	8	-9,7	5	-	-	-	-	-	-	-	-	-	4,9	-3,4		
dbx iTraxx Crossover 5yr Short TR IDX 1C	DBX0AU	77,4	-11,3	17	-26,9	6	-	-	-	-	-	-	-	-	-	10,2	-5,8		
LYXOR ETF DAILY DOUBLE SHORT BUND	LYX0FW	61,9	-11,1	16	-	-	-	-	-	-	-	-	-	-	-	-	-18,4		
WARBURG-BUND TREND active short-FONDS R	AORHEJ	88,2	-8,2	13	-	-	-	-	-	-	-	-	-	-	-	-	-6,1		
Strategiefonds Renten-Strategie Credit Europa																			
Durchschnittswerte / Anzahl der Fonds			5,7	13	9,0	9	7,9	6								4,9		26	
AMUNDI FUNDS Absolute High Yield - AE C	A0MLA2	104,2	2,8	8	8,4	3	4,4	6	-	-	-	4	5	4	-	-	3,0	0,7	
BSF - BR Europ Credit Strategies H2 EUR	A1H5FK	105,7	3,6	7	-	-	-	-									-	-	
db x iTraxx Crossover 5-y 2x Daily 1C	DBX0JL	147,4	23,1	1	-	-	-	-	-	-	-	-	-	-	-	-	-	-	
db x iTraxx Crossover 5-yr TOTAL RET IDX	DBX0AR	127,9	11,3	2	28,1	1	28,6	1	-	-	-	5	2	5	-	-	10,2	4,7	
db x iTraxx Eur Sen Finan 5-y TR Idx 1C	DBX0BG	105,2	2,2	10	-1,6	9	-	-	-	-	-	1	3	1	-	-	4,6	0,3	
db x iTraxx Euro 5-y 2x Daily TR IDX 1C	DBX0JK	108,7	4,0	6	-	-	-	-	-	-	-	-	-	-	-	-	-	-	
db x iTraxx Europ Subord Finan 5-y TR 1C	DBX0BH	104,6	6,2	5	-1,5	8	-	-	-	-	-	1	1	1	-	-	8,6	0,2	
db x iTraxx HiVol 5-year TOTAL RE IDX	DBX0AQ	111,0	2,7	9	3,9	4	9,0	3	-	-	-	2	4	3	-	-	4,6	1,7	
dbx II iTraxx Europ 5-yr TOT RET IDX ETF	DBX0AP	108,6	2,1	12	2,2	6	7,4	4	-	-	-	1	5	1	-	-	3,0	1,4	
EasyETF - iTraxx (R) Crossover	A0MZ3V	124,9	11,1	3	26,1	2	25,7	2	-	-	-	-	-	-	-	-	10,2	5,5	
EasyETF - iTraxx (R) Europe HiVol	A0MRfZ	109,1	2,2	11	2,4	5	7,2	5	-	-	-	-	-	-	-	-	4,6	1,6	
EasyETF iTraxx (R) Europe Main Euro	A0M45G	106,2	1,9	13	1,5	7	-	-	-	-	-	-	-	-	-	-	2,9	1,3	
Schroder ISF EURO Credit Dur Hdg A Acc	A1H8C9	96,0	6,5	4	-	-	-	-	-	-	-	-	-	-	-	-	-	-2,9	
Strategiefonds Aktien-Strategie Equity Short Euroland																			
Durchschnittswerte / Anzahl der Fonds			-21,6	17	-33,1	9	-14,6	4								25,0		80	
AMUNDI ETF SHORT DAX 30	A0X9QV	49,7	-18,5	8	-	-	-	-	-	-	-	-	-	-	-	-	-	-11,4	
AMUNDI ETF SHORT EURO STOXX 50 DAILY	A0X8ZY	32,4	-12,9	3	-19,5	2	-	-	-	-	-	-	-	-	-	-	18,3	-10,0	
ComStage ETF CAC 40 (R) Short TR I	ETF041	52,3	-15,3	7	-	-	-	-	-	-	-	-	-	-	-	-	-	-5,4	
ComStage ETF EURO STOXX 50® Dly Sh GR I	ETF052	31,8	-13,1	5	-20,6	3	-	-	-	-	-	1	1	1	-	-	18,3	-11,6	
ComStage ETF ShortDAX (R) TR I	ETF004	51,0	-18,5	9	-	-	-	-	-	-	-	-	-	-	-	-	-	-2,3	
db x-track EURO STOXX 50 SH DAILY ETF 1C	DBX1SS	31,1	-13,1	4	-20,6	4	2,3	1	-	-	-	-	-	-	-	-	18,5	1,5	
db x-trackers CAC 40 Short Daily ETF 1C	DBX1AS	51,3	-15,1	6	-25,2	5	-	-	-	-	-	-	-	-	-	-	17,8	-7,6	
db x-trackers EURO STO 50 DBLE SH Dly 1C	DBX0CG	17,9	-27,1	13	-	-	-	-	-	-	-	-	-	-	-	-	-	-15,6	
db x-trackers SHORTRDAX (R) Daily ETF 1C	DBX1DS	48,6	-18,6	10	-35,9	6	-18,3	3	-	-	-	-	-	-	-	-	20,5	-3,4	
db x-trackers SHORTRDAX x2 DAILY ETF 1C	DBX0BY	23,1	-35,8	16	-	-	-	-	-	-	-	-	-	-	-	-	-	-25,9	
EasyETF Euro Stoxx 50 Double Short	A0RLRR	17,1	-27,1	12	-47,9	8	-	-	-	-	-	-	-	-	-	-	36,2	-32,1	
ETFflab EURO STOXX 50 (R) Daily Short	ETF133	32,5	-12,1	1	-	-	-	-	-	-	-	-	-	-	-	-	-	-4,6	
ETFX DAX (R) 2x SHORT FUND (DE)	A0X9AA	29,2	-36,7	17	-67,3	9	-	-	-	-	-	-	-	-	-	-	40,9	-34,2	
LYXOR ETF DAILY SHORTRDAX x2	LYX0FV	23,1	-35,5	15	-	-	-	-	-	-	-	-	-	-	-	-	-	-23,2	
Lyxor ETF EURO STOXX 50 Daily Double Sh	A0MNT7	24,6	-25,6	11	-43,8	7	-37,6	4	-	-	-	-	-	-	-	-	36,3	-9,1	
LYXOR ETF EURO STOXX 50 Daily Short	A0MNT8	39,7	-12,3	2	-17,5	1	-4,8	2	-	-	-	-	-	-	-	-	18,4	-0,9	
RBS MA Euro Stoxx 50 Monthly Doub Sh Idx	A1H6H2	68,4	-29,5	14	-	-	-	-	-	-	-	-	-	-	-	-	-	-2,2	
RBS Market Access Short FTSE MIB Mthly	A1H6JB	93,4	-	-	-	-	-	-	-	-	-	-	-	-	-	-	-	-	
Strategiefonds Options-Strategie defensiv Euroland																			
Durchschnittswerte / Anzahl der Fonds			1,4	14	-0,2	11	-4,3	7								3,2		67	
AE&S Struktur Selekt	A0LBS1	38,2	7,2	1	-7,3	10	-24,0	7	-	-	-	-	-	-	-	-	9,5	-4,5	
BERENBERG DyMACS EQUITY MARKET NEUTRAL RA0YKMS	103,7	3,5	3	-	-	-	-	-	-	-	-	-	-	-	-	-	-	2,8	
D&R Deep Discount	A0NEKG	105,0	1,3	7	2,6	4	-	-	-	-	-	-	-	-	-	-	1,3	1,4	
Deka-DeepDiscount 2y (III)	DK1A4Z	120,5	5,7	2	11,6	1	-	-	-	-	-	-	-	-	-	-	5,9	4,9	
Dr. Peterreins Total Return I Fonds	A0M0Y2	8,6	2,3	5	-1,4	8	-	-	-	-	-	1	4	1	-	-	4,3	-2,7	
HSBC Trinkaus Rendite Substanz AC	A0MMTQ	54,3	3,4	4	8,5	2	8,7	1	-	-	-	-	-	-	-	-	3,8	1,6	
hsFP Aktien Euroland Protect UI	A0YCKZ	76,0	-2,4	14	-	-	-	-	-	-	-	-	-	-	-	-	-	-8,8	
INKA Rendite Strategie Plus	A0JDP8	1.084,3	-1,1	12	-1,7	9	4,6	2	-	-	-	1	5	1	-	-	1,9	1,9	
Lupus alpha Dynamic Invest	263536	95,3	-1,5	13	-9,3	11	-16,3	6	-	-	-	1	4	1	-	-	1,6	0,7	
MEAG Floor EuroAktien	A0JDAV	45,9	2,0	6	-1,1	7	-8,7	5	-	-	(D)	-	-	-	-	-	2,5	-1,0	
Rolling Protect 1 SI DJ EURO STOXX 50 R	A0M7SN	99,9	0,3	9	-0,3	6	-	-	-	-	-	-	-	-	-	-	2,5	0,0	
Swiss Alpha SICAV - Strategy Europe TL1	A0YCL9	1.094,3	0,1	10	-	-	-	-	-	-	-	-	-	-	-	-	-	3,3	
TopGeld 90SI	A0KEBT	53,6	0,5	8	3,2	3	2,9	3	-	-	-	-	-	-	-	-	2,7	1,1	
TopGeld 97SI	A0LCHH	52,3	0,0	11	-0,2	5	2,4	4	-	-	-	-	-	-	-	-	0,9	0,8	
Strategiefonds Options-Strategie dynamisch Euroland																			
Durchschnittswerte / Anzahl der Fonds			9,0	39	4,9	35	-5,7	10								13,3		44	
3 Banken Protect Plus-Fonds	A0MKSJ	8,2	14,7	10	1,9	22	-1,3	4	-	-	-	1	1	1	-	-	10,6	0,3	
ABSOLUTE RETURN PLUS UI A	A0M80V	102,4	-9,1	39	-9,3	32	-	-	-	-	-	1	1	1	-	-	8,8	1,1	
AC Abs Ret Triple Alpha Fixed Inc EUR B	A0X9EU	102,2	1,6	37	-	-	-	-	-	-	-	-	-	-	-	-	-	1,1	
AKZENT Invest Fonds 1 (Lux) - Bonus 1	A0NH3A	104,7	34,5	1	21,2	3	-	-	-	-	-	-	-	-	-	-	-	1,1	

1) Wertpapierkennnummer
 2) Rang innerhalb der jeweiligen gesamten Kategorie
 3) Informationen zu den Ratings siehe Seite 2
 4) durchschnittliche jährliche Schwankung über 36 Monate
 5) durchschnittlicher jährlicher Ertrag abzüglich Ausgabeaufschlag seit Auflegung
**Auswertungstag Performance: 5. Sept. 2012
 Quelle: FWW**

STRATEGIEFONDS

Fondsname	WKN ¹⁾	Rücknahmepreis in €	Performance / Ranking ²⁾						Ratings ³⁾							Volatilität ⁴⁾ in %	Rendite ⁵⁾ in %	Aufgabe	Fondsvolumen in Mio €		
			1 Jahr		3 Jahre		5 Jahre		FWW	Telos	Feri	Lipper			Sauren					Morningstar	
			in %	Rang	in %	Rang	in %	Rang				K	E	G	A						
(Fortsetzung) Strategiefonds Options-Strategie dynamisch Euroland																					
AKZENT Invest Fonds 1 (Lux) - Bonus 2	A0NJKN	118,3	30,6	2	20,5	4	-	-	-	-	-	-	-	-	-	-	-	4,4	10/08	19	
AKZENT Invest Fonds 1 (Lux) - Bonus 4	A0NJKQ	127,1	18,4	6	11,1	14	-	-	-	-	-	-	-	-	-	-	-	6,7	12/08	58	
BayernInvest Alpha Opportunity Plus-Fds	A0M8G0	105,6	4,0	31	-5,2	29	-	-	-	AA	1	3	2	-	-	-	-	5,8	1,5	3/08	106
BILKU 1 EPOS Fonds (AL)	A0J21E	83,8	8,4	23	17,9	8	-5,7	6	-	-	-	-	-	-	-	-	-	8,0	0,7	7/06	60
DB Platinum Bonus R1C1	A0M11E	-	-	-	-	-	-	-	-	-	-	-	-	-	-	-	-	-	-	12/07	-
DB Platinum Bonus R1C10	A0M11P	134,0	12,6	13	11,7	13	-	-	-	-	4	1	4	-	-	-	-	14,8	8,0	11/08	188
DB Platinum Bonus R1C11	A0M11Q	127,9	12,4	15	7,7	17	-	-	-	-	3	1	3	-	-	-	-	15,5	6,8	12/08	188
DB Platinum Bonus R1C12	A0M11R	113,0	12,6	14	-0,3	24	-	-	-	-	2	1	2	-	-	-	-	17,1	3,9	6/09	195
DB Platinum Bonus R1C9	A0M11N	101,7	22,4	3	1,0	23	-	-	-	-	1	1	1	-	-	-	-	22,4	0,4	10/08	188
Deka-BonusStrategie 3y	DK1A4E	69,8	15,1	8	-0,5	25	-	-	-	-	-	-	-	-	-	-	-	22,1	-8,1	6/08	9
Deka-DeepDiscount 2y	DK093J	118,2	5,4	27	28,5	1	-	-	-	-	-	-	-	-	-	-	-	8,3	3,5	11/07	42
Deka-DiscountStrategie 2013	DK0ECL	95,3	12,4	16	4,8	19	-4,6	5	-	-	-	-	-	-	-	-	-	20,3	-0,8	9/06	21
Deka-DiscountStrategie 5y	DK0FPN	73,2	14,5	11	-1,0	26	-	-	-	-	-	-	-	-	-	-	-	27,2	-6,5	1/08	20
Deka-DiscountStrategie 5y (II)	DK1A4Y	128,2	11,7	17	14,3	10	-	-	-	-	-	-	-	-	-	-	-	14,2	6,6	10/08	15
Dr. Peterreins Total Return II Fonds	A0M0Y3	7,6	2,8	35	-4,7	27	-	-	-	-	1	3	1	-	-	-	-	6,1	-5,2	9/07	4
ESPA PORTFOLIO CREATIVE (T)	A0B7XT	94,8	-3,7	38	-8,5	31	-13,7	9	-	-	4	5	5	-	-	-	-	3,2	-0,3	2/04	9
Euroland Protect Io	415632	45,7	3,6	33	-19,4	35	-27,3	10	-	AAA	1	2	1	-	-	-	-	10,4	-1,0	11/05	2
Europa Bonus Strategie OP R	A0MY6K	53,2	5,4	26	-11,5	34	-	-	-	-	-	-	-	-	-	-	-	18,1	-12,0	9/07	17
HSBC Trinkaus Discountstrukturen AC	A0JDKC	55,8	4,6	30	18,4	7	5,6	2	-	-	-	-	-	-	-	-	-	5,8	1,7	4/06	33
HVB Bonus Fonds DJ EURO STOXX 50 01/2014	A0M2GH	63,2	10,0	18	-5,1	28	-	-	-	-	-	-	-	-	-	-	-	20,0	-9,5	1/08	17
HVB Bonus Fonds DJ EURO STOXX 50 11/2013	A0MYF0	55,8	9,8	19	-5,5	30	-	-	-	-	-	-	-	-	-	-	-	20,0	-11,5	11/07	21
HVB Bonus Fonds DJ EURO STOXX 50 11/2014	A0M8EV	117,9	15,0	9	12,1	11	-	-	-	-	-	-	-	-	-	-	-	18,7	4,4	11/08	48
HVB Bonus Fonds II EURO STOXX 50 12/2014	A0Q7ZS	122,3	14,0	12	9,8	15	-	-	-	-	-	-	-	-	-	-	-	17,7	5,6	12/08	29
JPMorgan Deutschland Plus Fonds R	A0NC8J	-	-	-	-	-	-	-	-	-	-	-	-	-	-	-	-	-	-	4/08	-
LSAM SF 2 Plc Rolling Step Down Express	A0M8VC	123,9	8,5	22	19,4	6	-	-	-	-	-	-	-	-	-	-	-	11,5	4,9	2/08	-
Lyxor ETF DAXplus R Protective Put	LYX0BU	44,2	18,3	7	17,0	9	5,1	3	-	-	1	3	1	-	-	-	-	12,6	1,1	5/07	12
LYXOR ETF EURO STOXX 50 BUYWRITE	LYX0BG	13,5	9,4	20	12,0	12	-11,7	8	-	-	-	-	-	-	-	-	-	17,7	-1,9	1/07	15
LYXOR ETF EURO STOXX 50 DIVIDENDS	LYX0FX	93,2	4,8	29	-	-	-	-	-	-	-	-	-	-	-	-	-	-	-2,9	4/10	19
N-FONDS Nr. 3 STRATEGIE HNLUX	676249	101,1	3,8	32	7,9	16	-10,9	7	-	-	-	-	-	-	-	-	-	14,0	0,1	10/01	12
Pioneer Investments Discount Balanced	701270	65,9	9,0	21	19,9	5	7,2	1	-	-	4	5	5	-	-	-	-	4,8	3,1	6/02	148
Rolling Protect 2 (SI) DJ EURO STOXX 50	A0Q7ZR	111,5	3,0	34	4,4	21	-	-	-	-	-	-	-	-	-	-	-	5,4	3,0	12/08	67
SELECT RANGE-UNIVERSAL-FONDS	A0YCKV	53,0	6,9	24	-	-	-	-	-	-	-	-	-	-	-	-	-	-	2,8	12/09	9
Strategie H&H	A0M6MU	43,5	6,5	25	4,7	20	-	-	-	-	-	-	-	-	-	-	-	8,2	-2,8	12/07	10
UBS Lux Eqty Euro Countr Navig EUR P a	A0Q4H6	73,8	4,9	28	-10,2	33	-	-	-	-	-	-	-	-	-	-	-	17,2	-7,5	9/08	0
UBS Lux Eqty Euro Countri Optim EUR P a	A0Q4H8	91,1	2,7	36	5,8	18	-	-	-	-	3	1	3	-	-	-	-	16,2	-2,6	9/08	0
VB Europa-Bonus-Fonds 2015 (T)	-	117,1	19,5	4	-	-	-	-	-	-	-	-	-	-	-	-	-	-	6,5	3/10	8
Zanonia-Deep-Fonds	A0NAUK	128,7	19,2	5	22,4	2	-	-	-	-	2	3	5	-	-	-	-	17,2	6,6	9/08	7
Strategiefonds Renten-Strategie Bond Market Neutral Euroland																					
Durchschnittswerte / Anzahl der Fonds			1,9	7	0,3	5	1,8	4											3,2		130
BERENBERG DyMACS FIX INC MKT NEUTRAL R	A0YFRC	100,0	1,0	3	-	-	-	-	-	-	-	-	-	-	-	-	-	-	1,4	12/09	128
CS Fd Lux Total Return Engineered Euro B	A0HF6G	93,0	-1,3	7	-11,8	5	-9,1	4	-	-	-	-	-	-	-	-	-	2,9	-1,1	3/06	11
DWS Alpha Fonds	972808	928,6	1,0	4	2,1	2	6,8	1	-	-	1	5	1	5	-	-	-	0,4	3,2	11/93	94
DWS Invest Alpha Strategy LC	A0B56T	115,6	-0,4	6	0,4	4	3,7	3	-	-	1	5	1	-	-	-	-	2,2	1,8	8/04	63
Lupus alpha LS Duration Corp Invest	A0RDTA	96,0	4,7	1	4,0	1	-	-	-	-	-	-	-	-	-	-	-	4,1	1,7	6/09	103
PTR - Kosmos-P EUR	A1JCGH	105,0	2,6	2	-	-	-	-	-	-	-	-	-	-	-	-	-	-	4,2	6/11	486
RWC Cautious Absolute Rate & Curr A EUR	A0MJUD	1.055,6	-0,4	5	0,5	3	4,7	2	-	-	1	5	1	-	-	-	-	1,7	1,0	5/07	29
RWC Enhanced Absol Rate & Currency A EUR	A1C8Z4	97,9	-	-	-	-	-	-	-	-	-	-	-	-	-	-	-	-	-	2/11	-

IMMOBILIENFONDS

Immobilienfonds

Immobilienfonds Welt			Performance / Ranking ²⁾						Ratings ³⁾							Volatilität ⁴⁾ in %	Rendite ⁵⁾ in %	Aufgabe	Fondsvolumen in Mio €		
Durchschnittswerte / Anzahl der Fonds			1 Jahr		3 Jahre		5 Jahre		FWW	Telos	Feri	Lipper			Sauren					Morningstar	
			in %	Rang	in %	Rang	in %	Rang				K	E	G	A						
Durchschnittswerte / Anzahl der Fonds			-2,6	11	-5,7	10	2,9	10											3,8		2.384
DEGI INTERNATIONAL	800799	38,3	-1,7	6	-19,1	9	-11,7	9	-	-	-	-	-	-	-	-	-	4,1	0,5	2/03	1.373
Deka-ImmobilienGlobal	748361	56,7	1,7	2	8,1	1	19,7	1	-	-	-	-	-	-	-	-	-	0,7	4,1	10/02	2.917
grundbesitz global RC	980705	51,7	1,1	4	7,6	2	17,1	3	-	-	(A)	-	-	-	-	-	-	0,7	4,2	7/00	2.339
KanAm grundinvest Fonds	679180	49,2	-5,2	9	-1,9	6	8,0	6	-	-	-	-	-	-	-	-	-	2,5	4,2	11/01	3.520
Morgan Stanley P2 Value	A0F6G8	41,4	-8,3	10	-50,8	10	-54,6	10	-	-	-	-	-	-	-	-	-	16,4	-9,6	11/05	610
SEB Global Property Fund	SEB1A9	958,8	-3,9	7	-5,2	7	3,3	7	-	-	-	-	-	-	-	-	-	3,2	1,5	11/06	273
SEB ImmoInvest P	980230	41,3	-5,0	8	-0,8	5	8,9	5	-	-	-	-	-	-	-	-	-	3,6	5,1	5/89	4.813
TMW Immobilien Weltfonds P	A0DJ32	40,2	-11,3	11	-14,9	8	-7,2	8	-	-	-	-	-	-	-	-	-	2,8	0,6	6/05	621
Unilmmo: Europa	980551	57,0	1,7	1	7,3	3	17,9	2	-	-	-	-	-	-	-	-	-	0,3	4,9	4/85	7.879
Unilmmo: Global	980555	50,6	1,5	3	2,6	4	12,6	4	-	-	-	-	-	-	-	-	-	2,8	3,1	4/04	1.878
WI SELEKT I	A0RHEG	103,4	-0,9	5	-	-	-	-	-	-	-	-	-	-	-	-	-	-	1,6	7/10	6
Immobilienfonds Europa																					
Durchschnittswerte / Anzahl der Fonds			1,6	16	16,3	14	28,8	14											4,6		3.161
Aachener Grund-Fonds Nr. 1	980000	74,2	2,7	2	11,9	2	21,7	1	-	-	-	-	-	-	-	-	-	0,3	5,9	5/74	-
AXA Immoselect	984645	48,6	-1,5	13	-6,9	13	0,4	13	-	-	-	-	-	-	-	-	-	1,8	2,5	6/02	2.451

1) Wertpapierkennnummer

2) Rang innerhalb der jeweiligen gesamten Kategorie

IMMOBILIENFONDS

Fondsname	WKN ¹⁾	Rücknahmepreis in €	Performance / Ranking ²⁾						Ratings ³⁾						Volatilität ⁴⁾ in %	Rentdite ⁵⁾ in %	Auf-lage	Fonds-volumen in Mio €		
			1 J. Jahr		3 Jahre		5 Jahre		FWW	Telos	Feri	Lipper							Sauren	Morningstar
(Fortsetzung) Immobilienfonds Europa																				
CS Euroreal A EUR	980500	51,3	-3,7	15	0,3	10	9,2	10	-	-	-	-	-	-	-	-	2,1	4,4	4/92	5.795
CS-WV IMMOFONDS	980501	44,7	-2,9	14	1,1	9	12,8	9	-	-	-	-	-	-	-	-	0,4	3,0	12/94	8
DEGI EUROPA	980780	28,6	-6,5	16	-35,7	14	-29,8	14	-	-	-	-	-	-	-	-	8,8	4,7	11/72	755
Deka-ImmobilienEuropa	980956	46,9	1,9	4	8,4	6	18,2	5	-	-	-	-	-	-	-	-	0,4	4,3	1/97	11.395
Focus HealthCare	A0N9J0	10,1	-0,2	10	-	-	-	-	-	-	-	-	-	-	-	-	-	2,2	9/09	46
grundbesitz europa RC	980700	41,6	1,2	7	9,8	3	20,6	3	-	-	(AA)	-	-	-	-	-	0,8	6,0	10/70	3.583
HANSAimmobilia	981770	45,4	-1,2	12	-3,7	12	4,2	12	-	-	-	-	-	-	-	-	1,9	4,4	1/88	306
hausInvest	980701	40,9	1,8	6	9,0	4	21,1	2	-	-	-	-	-	-	-	-	0,4	-	4/72	9.419
INTER ImmoProfil	982006	54,6	0,9	9	8,4	5	12,9	8	-	-	-	-	-	-	-	-	1,9	3,7	3/98	274
SemperReal Estate (T)	A0MTNL	147,4	2,5	3	12,0	1	18,7	4	-	-	-	-	-	-	-	-	1,5	5,3	8/04	116
UBS (D) 3 Sector Real Estate Europe	977268	9,7	-0,2	11	-2,6	11	6,5	11	-	-	-	-	-	-	-	-	3,5	2,6	10/03	342
Unilmmo: Deutschland	980550	92,1	1,8	5	6,8	7	15,6	6	-	-	-	-	-	-	-	-	0,3	-	7/66	7.845
WERTGRUND WohnSelect D	A1CUAY	105,2	3,4	1	-	-	-	-	-	-	-	-	-	-	-	-	-	3,3	4/10	96
WestInvest InterSelect	980142	46,9	1,1	8	5,5	8	13,8	7	-	-	-	-	-	-	-	-	0,4	4,3	10/00	4.982

Rohstofffonds

ROHSTOFFFONDS

Rohstofffonds gemischt Welt																								
Durchschnittswerte / Anzahl der Fonds			4,6	41	25,7	31	-1,1	23							15,6			173						
AMUNDI ETF ALL COMM S&P GSCI LIGHT ENERGA0YJE2	287,6	10,0	5	-	-	-	-	-	-	-	-	-	-	-	-	-	-	-	11,5	1/10	16			
AMUNDI ETF COMMODITIES S&P GSCI N ENERGA0YJES	218,6	12,5	2	-	-	-	-	-	-	-	-	-	-	-	-	-	-	-	12,7	1/10	3			
Citi CUBES Diversified Commodities A USD	A1C87D	74,8	3,5	27	-	-	-	-	-	-	-	-	-	-	-	-	-	-	-1,2	12/10	-			
Commerzbank Rohstoff Strategie R	CDF1RS	50,0	-	-	-	-	-	-	-	-	-	-	-	-	-	-	-	-	-	3/12	-			
Commodities-Invest - UniCommodities	A0J57	67,8	2,2	34	13,3	26	-21,8	23	⊕	-	(E)	-	-	-	-	-	-	-	17,3	-4,5	4/06	342		
ComStage Commerzb Comm ex-AgriEW Index I ETF090	114,5	11,2	4	47,6	4	-	-	-	⊕⊕⊕⊕⊕	-	-	-	-	-	-	-	-	-	-	14,1	15,0	5/09	104	
CS Fund (Lux) Commodity Index Plus Sfr B	A0HF6Q	67,2	-	-	-	-	-	-	-	-	(B)	-	-	-	-	-	-	-	-	-	11/05	207		
CS Fund (Lux) Commodity Index Plus US\$ B	A0HF6S	75,0	4,4	23	31,8	13	-2,6	13	⊕⊕⊕⊕	-	(C)	-	-	-	-	-	-	-	-	12,3	-1,8	11/05	273	
DB Platinum Commodity Euro R1C	A0D97Z	134,3	-6,5	41	-23,8	31	-17,1	19	⊕	-	(E)	-	-	-	-	-	-	-	-	18,1	4,1	5/05	633	
DB Platinum Commodity USD R1C	A0EADV	116,3	-4,7	40	-11,3	30	-5,1	15	⊕	-	(C)	-	-	-	-	-	-	-	-	14,1	5,4	5/05	332	
DB Platinum IV RICI Index Fund R1C-E	A0JD10	81,7	3,1	31	15,2	23	-17,5	20	⊕	-	(D)	-	-	-	-	-	-	-	-	19,4	-3,3	8/06	14	
DB Platinum IV Rohstoffe Direkt R1C-2014	A0YFT4	92,1	-3,6	39	-	-	-	-	-	-	-	-	-	-	-	-	-	-	-	-	3,4	1/10	130	
db x DB Comm Booster Light Energy Ben 1C	DBX0B4	17,3	3,2	30	15,1	25	-	-	⊕⊕	-	-	-	-	-	-	-	-	-	-	17,9	6,2	4/09	12	
db x-trackers DBLCI - OY BALANCED ETF 1C	DBX1LC	32,9	6,4	14	21,5	17	12,7	4	⊕⊕⊕	-	(C)	-	-	-	-	-	-	-	-	19,0	2,0	6/07	772	
dbx DB Comm Booster DJ-UBSCI EUR ETF 2C	-	28,0	2,3	33	11,3	28	-	-	⊕⊕	-	-	-	-	-	-	-	-	-	-	17,5	7,0	7/09	95	
Deka-Commodities CF (A)	DK0EA3	77,4	4,8	20	12,5	27	-21,6	22	⊕⊕	-	(E)	-	-	-	-	-	-	-	-	18,6	-3,3	10/06	254	
Dexia Fund Commodities C	A0RH2R	69,7	7,5	12	-	-	-	-	⊕⊕⊕⊕⊕	-	(D)	-	-	-	-	-	-	-	-	-	12,6	-	4/07	81
DWS Invest Commodity Plus LC	A0DP7W	100,7	9,9	6	21,1	18	-2,9	14	⊕⊕⊕	-	(C)	-	-	-	-	-	-	-	-	15,3	0,0	3/05	72	
EasyETF S&P GSCI Light Ener Dyn TR A USD	A0M55S	295,0	8,7	9	42,5	8	8,1	6	⊕⊕⊕⊕⊕	-	-	-	-	-	-	-	-	-	-	12,8	1,9	8/07	0	
EasyETF S&P GSCI Ul-Light Ener A Eur unh	A0J31K	187,0	11,3	3	42,9	7	1,0	11	⊕⊕⊕⊕⊕	-	-	-	-	-	-	-	-	-	-	12,9	-	3/06	223	
ETFX DJ-UBS All Commodity 3 Month Fwd DE	A1CXBV	18,0	5,0	19	-	-	-	-	-	-	-	-	-	-	-	-	-	-	-	-	8,8	3/10	-	
GS Strategic Commodities Portf Base Acc	A1H8T7	6,9	4,7	21	-	-	-	-	-	-	-	-	-	-	-	-	-	-	-	-	-2,8	4/11	51	
ING (L) Invest Commodity Enhanced P Cap.	A1C7VN	-	-	-	-	-	-	-	-	-	-	-	-	-	-	-	-	-	-	-	-	6/10	0	
iShares Dow Jones-UBS Commodity Swap DE	A0H072	30,4	5,7	17	29,0	15	-7,7	16	⊕⊕⊕⊕	-	-	-	-	-	-	-	-	-	-	12,8	-1,5	8/07	406	
iShares S&P GSCI Dyn Roll Commodity Swap	A1JKG2	20,4	-	-	-	-	-	-	-	-	-	-	-	-	-	-	-	-	-	-	-	1/12	-	
JPM Highbridge Divers Comm A acc USD	A1H6VT	66,8	0,5	37	-	-	-	-	-	-	-	-	-	-	-	-	-	-	-	-	-5,4	3/11	140	
Julius Baer Commodity Fund (CHF) B	A0LBDD	68,7	4,4	24	47,6	5	21,7	2	⊕⊕⊕	-	(B)	-	-	-	-	-	-	-	-	19,3	1,3	7/06	60	
Julius Baer Commodity Fund (EUR) A	A0JJUN	76,2	3,3	28	18,1	21	-10,1	17	⊕⊕	-	(D)	-	-	-	-	-	-	-	-	17,7	-2,0	2/06	74	
Julius Baer Commodity Fund (USD) A	A0JJUS	68,6	6,5	13	38,5	10	7,2	8	⊕⊕⊕⊕	-	(B)	-	-	-	-	-	-	-	-	12,0	-0,9	2/06	73	
LBBW Rohstoffe 1 R	A0NAUG	51,7	8,7	8	50,5	2	-	-	⊕⊕⊕⊕	-	-	-	-	-	-	-	-	-	-	18,0	1,6	6/08	292	
LBBW Rohstoffe 3 Ex-Food R	A1H729	48,1	-	-	-	-	-	-	-	-	-	-	-	-	-	-	-	-	-	-	-	4/12	-	
Lyxor ETF Broad Commodity. Mom. TR C EUR	LYX0NA	109,4	-	-	-	-	-	-	-	-	-	-	-	-	-	-	-	-	-	-	-	12/11	8	
Lyxor ETF Broad Commodity. Optimix TR C EUR	LYX0NC	111,3	-	-	-	-	-	-	-	-	-	-	-	-	-	-	-	-	-	-	-	12/11	8	
LYXOR ETF COMM CRB REUT/JEFFER CRB Idx A	A0JC8F	23,2	3,7	26	35,5	12	7,7	7	⊕⊕⊕⊕	-	(C)	-	-	-	-	-	-	-	-	12,0	-1,6	2/06	522	
LYXOR ETF COMMODITIES CRB NON ENERGY ALYX0AL	22,2	5,9	16	51,2	1	36,8	1	-	⊕⊕⊕⊕⊕	-	(A)	-	-	-	-	-	-	-	-	12,2	5,1	8/06	50	
Lyxor ETF S&P GSCI Agg 3 Mnth Forw C EUR	LYX0M8	110,1	-	-	-	-	-	-	-	-	-	-	-	-	-	-	-	-	-	-	-	12/11	-	
MA III RICI Enhance Commodity Idx RC1 EUR H	A0RP22	126,7	3,2	29	19,6	19	-	-	⊕⊕	-	-	-	-	-	-	-	-	-	-	16,6	7,9	7/09	-	
ML MLCX Commodity Enhanced Beta Fd EUR R	A0M13E	78,1	-0,3	38	15,6	22	-	-	⊕	-	-	-	-	-	-	-	-	-	-	16,7	-	9/07	120	
Picard Angst All Commodity A1-EUR hdg	A1JHCO	103,8	7,6	10	-	-	-	-	-	-	-	-	-	-	-	-	-	-	-	-	-	11/11	33	
PIMCO CommoditiesPLUS(TM) Strategy E acc	A0M12Q	7,4	9,6	7	39,7	9	-	-	⊕⊕⊕⊕⊕	-	(B)	-	-	-	-	-	-	-	-	-	13,2	1,1	9/07	275
Pioneer S.F. EUR Commodities A EUR (ND)	A0MJ6G	44,6	1,3	36	15,1	24	-17,8	21	⊕⊕	-	(E)	-	-	-	-	-	-	-	-	16,8	-1,5	4/05	203	
PWM Commodity Optimum Fonds (EUR)	DWS0TX	35,8	1,4	35	11,3	29	-	-	⊕	-	-	-	-	-	-	-	-	-	-	15,1	-7,4	7/08	86	
RBS Mkt Access Jim Rogers Intl Comm Idx	A0JK68	28,1	7,5	11	45,4	6	5,3	10	⊕⊕⊕⊕	-	(B)	-	-	-	-	-	-	-	-	13,5	-	5/06	-	
Rohstoff Control Fonds R	A1JYFS	-	-	-	-	-	-	-	-	-	-	-	-	-	-	-	-	-	-	-	-	10/12	-	
STAY-C Commodity Fund UI R	A1CU8J	55,8	18,7	1	-	-	-	-	-	-	-	-	-	-	-	-	-	-	-	-	6,3	11/10	1	
Strategic Commodity Fund (RT)	A0MNW6	105,8	4,7	22	25,1	16	6,2	9	⊕⊕⊕	-	(C)	-	-	-	-	-	-	-	-	17,4	1,8	5/07	34	
UBS Lux Strct Rogers Intl Com Idx EUR Pa	A0H1ED	93,0	3,0	32	18,5	20	-10,8	18	⊕⊕	-	(D)	-	-	-	-	-	-	-	-	19,3	-1,1	2/06	178	

ROHSTOFFFONDS

Fondsname	WKN ¹⁾	Rücknahme- preis in €	Performance / Ranking ²⁾						Ratings ³⁾								Volati- lität ⁴⁾ in %	Ren- dite ⁵⁾ in %	Auf- lage	Fonds- volu- men in Mio €	
			lfd. Jahr		3 Jahre		5 Jahre		FWW	Telos	Feri	Lipper			Sauren	Morningstar					
(Fortsetzung) Rohstofffonds gemischt Welt																					
UBS Lux Struc Rogers Int Comm Ind CHF Pa	A0JK6C	73,6	4,1	25	48,7	3	19,2	3	🌟🌟🌟	-	(B)	-	-	-	-	-	-	20,5	2,1	2/06	93
UBS Lux Struc Rogers Int Comm Ind USD Pa	A0H1EC	77,5	6,2	15	36,8	11	-0,7	12	🌟🌟🌟	-	(C)	-	-	-	-	-	-	13,7	-1,1	2/06	206
Vontobel Fund - Belvista Commodity B-USD	A0RL4B	79,3	5,4	18	30,3	14	8,3	5	🌟🌟🌟🌟	-	(C)	-	-	-	-	-	-	12,4	0,9	4/07	605
Rohstofffonds Sonstige Welt																					
Durchschnittswerte / Anzahl der Fonds			7,6	8	38,9	5	14,2	2										20,2			58
AMUNDI ETF COMMOD. S&P GSCI AGRICULTURE A0YJE3		80,6	22,5	1	-	-	-	-	-	-	-	-	-	-	-	-	-	-	19,6	1/10	62
AMUNDI ETF COMMODITIES S&P GSCI METALS A0YJE4		235,0	2,5	8	-	-	-	-	-	-	-	-	-	-	-	-	-	-	6,7	1/10	44
BofAML Inv MLXC Agricul Optim Crop USD C	A1C3TL	104,0	9,2	6	-	-	-	-	-	-	-	-	-	-	-	-	-	-	-	9/10	2
DB Platinum Agriculture Euro RIC	A0NAWS	76,5	10,7	5	22,6	5	-	-	-	-	-	-	-	-	-	-	-	23,6	-5,8	3/08	133
DB Platinum IV Agriculture USD RIC	A0NEWC	65,9	14,9	2	47,5	2	-	-	-	-	-	-	-	-	-	-	-	18,8	0,5	3/08	54
iShares S&P GSCI Dyn Roll Indus Met Swap	A1JKGK	18,9	-	-	-	-	-	-	-	-	-	-	-	-	-	-	-	-	-	1/12	-
iShares S&P GSCI Dynamic Roll Agric Swap	A1JKGH	22,2	-	-	-	-	-	-	-	-	-	-	-	-	-	-	-	-	-	1/12	-
iShares S&P GSCI Dynamic Roll Energy Swap	A1JKGJ	20,2	-	-	-	-	-	-	-	-	-	-	-	-	-	-	-	-	-	1/12	-
Lyxor S&P Agric & Livesto 3 Mt Fwd C EUR		116,5	-	-	-	-	-	-	-	-	-	-	-	-	-	-	-	-	-	10/11	7
Lyxor S&P GSCI Ind Metals 3 M Fwd C EUR	LYX0MP	101,6	-	-	-	-	-	-	-	-	-	-	-	-	-	-	-	-	-	10/11	8
Parvest World Agriculture C	A0RCZU	111,4	13,0	4	32,3	3	-	-	-	-	-	-	-	-	-	-	-	23,4	-3,3	4/08	152
RBS Market Access RIC (SM)-A Index Fund	A0MMBJ	114,1	14,0	3	60,3	1	12,1	2	-	-	-	-	-	-	-	-	-	18,4	-	1/07	-
RBS Market Access RIC (SM)-M Index Fund	A0MMBH	124,0	3,7	7	32,0	4	16,3	1	-	-	-	-	-	-	-	-	-	16,7	-	1/07	-
Rohstofffonds Edelmetalle gemischt Welt																					
Durchschnittswerte / Anzahl der Fonds			6,8	2														23,4			58
DB Platinum Precious Metals RIC-U	A1H8HW	67,8	6,8	2	-	-	-	-	-	-	-	-	-	-	-	-	-	-	-3,6	5/11	113
HANSAwerte USD	A0RHGS	41,1	14,8	1	-	-	-	-	-	-	-	-	-	-	-	-	-	-	5,5	12/10	3
Rohstofffonds Edelmetalle Gold Welt																					
Durchschnittswerte / Anzahl der Fonds			9,4	1	83,4	1												18,6			59
HANSAgold USD-Klasse	A0NEKK	68,7	12,8	1	76,9	1	-	-	-	AA-	-	-	-	-	-	-	-	17,9	20,0	1/09	59

Dachfonds

DACHFONDS

Dachfonds Aktien Welt																					
Durchschnittswerte / Anzahl der Fonds			9,9	53	23,9	51	-15,7	45										12,7			85
1822-Struktur Chance Plus	691214	72,2	10,9	26	23,9	26	-16,1	25	🌟🌟	-	(C)	2	4	2	-	-	-	14,2	4,5	4/03	-
3 Banken Aktien-Dachfonds	577966	10,5	10,6	29	30,5	14	-11,6	17	🌟🌟🌟🌟	-	(D)	3	4	3	2	-	-	12,8	0,4	7/99	49
Acatis New Themes Plus UI	532031	16,6	8,9	38	23,7	28	-6,6	8	🌟🌟🌟🌟	-	(D)	2	5	2	1	-	-	10,3	-8,3	7/00	16
Advisor Global	554716	48,5	12,5	4	32,6	10	-10,2	11	🌟🌟🌟🌟	-	-	3	5	3	1	-	-	12,5	-0,2	3/02	6
AL Trust Global Invest	847171	52,6	9,8	34	31,2	13	-19,6	31	🌟🌟🌟🌟	-	(E)	3	5	3	1	-	-	11,5	1,3	9/96	11
All Japan (T)	658864	5,4	2,5	51	-0,7	50	-36,6	44	🌟	-	(E)	1	1	1	1	-	-	17,1	-5,2	2/01	1
All Trends (T)	939986	8,2	11,6	17	30,5	15	-5,6	5	🌟🌟🌟🌟	-	(C)	3	4	3	1	-	-	13,6	-1,5	4/00	50
All World (T)	658850	10,3	12,1	8	34,9	8	-11,3	14	🌟🌟🌟🌟	-	(C)	3	5	3	1	-	-	11,7	0,2	4/98	114
ALL-IN-ONE AMI	978972	11,0	12,0	9	19,2	39	-22,7	38	🌟🌟	-	(E)	2	5	2	-	-	-	10,6	1,6	8/02	144
BAWAG P.S.K. JaPAN-Asien Stock (T)	542156	8,0	6,9	44	14,8	43	-19,7	32	🌟	-	(D)	3	3	3	1	-	-	14,3	-1,7	4/00	15
BB-Mandat Aktienfonds A	HAFX3Y	97,0	-3,0	53	-	-	-	-	-	-	-	-	-	-	-	-	-	-	-	12/11	4
Best Global Concept OP	120543	118,9	12,8	3	32,0	12	-17,8	29	🌟🌟🌟🌟	-	-	-	-	-	-	-	-	12,5	1,9	8/03	1.220
BL Fund Selection - Equities	762210	130,5	10,8	27	26,4	21	-10,5	12	🌟🌟🌟🌟	-	(C)	3	5	2	-	-	-	10,9	2,5	10/01	112
C-QUADRAT Active Growth Equity	577327	50,7	8,2	39	2,2	49	-21,1	34	🌟	-	(D)	1	4	1	1	-	-	9,5	-5,1	8/99	4
C-QUADRAT ARTS Best Momentum (T)	541664	180,7	6,0	48	20,0	38	-4,8	4	🌟🌟	-	(C)	4	4	5	-	-	-	12,0	4,6	1/99	166
Carmignac Profil Reactif 100 A EUR acc	A0E7JB	167,8	11,4	21	26,3	22	-6,7	9	🌟🌟🌟🌟	-	(B)	5	2	5	1	-	-	9,4	5,0	1/02	186
CT Welt Portfolio AMI CT (t)	A0DNVT	34,1	10,6	28	20,8	37	-11,5	16	🌟🌟	-	(C)	2	4	2	4	-	-	12,7	-2,6	6/00	31
DWS BestSelect Branchen	933562	59,1	6,6	46	-7,2	51	-37,0	45	🌟	-	(E)	1	3	1	5	-	-	12,5	-3,8	2/00	86
ETF-DACHFONDS AKTIEN P	556168	11,4	5,5	49	11,4	46	-	-	🌟	-	-	1	4	1	-	-	-	11,4	3,0	4/08	2
FondsStrategie Aktien Global Dynamik	531779	45,7	13,2	1	32,3	11	-13,9	21	🌟🌟🌟	-	(D)	-	-	-	-	-	-	12,7	-0,7	10/01	15
Franklin Templeton Equity Select N a EUR	A0M7X3	9,4	6,9	45	22,3	31	-	-	🌟🌟	-	-	2	5	2	-	-	-	10,9	-1,2	12/07	24
FT Navigator 100	977033	35,2	9,4	36	22,1	33	-9,8	10	🌟🌟	-	(C)	2	5	2	1	-	-	10,9	-1,0	11/99	13
GECCAM ADVISER FUND - BEST OF EQUITY B	725261	19,8	-	-	-	-	-	-	-	-	-	-	-	-	-	-	-	-	-	7/12	-
Generali Komfort Dynamik Global	921705	40,9	11,8	13	28,9	16	-14,9	23	🌟🌟🌟	-	(D)	3	4	2	5	-	-	12,8	-1,3	10/99	558
Gerling Portfolio Gbl ETF Aktien P (t)	984735	16,3	7,0	43	26,6	20	-27,5	43	🌟🌟	-	(E)	2	4	2	5	-	-	12,7	-3,5	1/01	30
HAIG Select Formel 100 B	988701	66,1	11,5	20	16,9	42	-11,3	15	🌟🌟	-	-	4	2	3	-	-	-	11,6	1,9	10/98	11
Haspa MultiInvest Chance+	A0DQU2	39,2	11,7	14	21,1	36	-20,2	33	🌟🌟	-	(D)	2	3	2	-	-	-	15,3	0,8	8/05	-
HI Topselect D	981772	40,8	11,4	22	18,7	40	-25,0	40	🌟🌟	-	(E)	2	4	2	1	-	-	14,3	-1,7	5/01	16
IFM AktienfondsSelect	798372	57,2	11,7	16	25,1	24	-14,3	22	🌟🌟	-	(D)	2	4	2	-	-	-	14,0	1,5	10/01	-
Inovesta Classic OP	511749	33,4	7,9	40	13,2	44	-22,5	37	🌟	-	(D)	2	4	1	2	-	-	11,4	-3,2	5/00	28
KölnFondsStruktur: Chance Plus	935588	30,6	11,3	24	24,8	25	-13,1	20	🌟🌟	-	(C)	2	4	2	5	-	-	14,4	-3,6	9/00	-
M-Fonds Aktien	626290	51,9	13,1	2	40,2	3	-6,5	7	🌟🌟🌟🌟	-	-	-	-	-	-	-	-	12,5	0,3	3/01	21
MetallRente FONDS PORTFOLIO - A - EUR	622304	64,7	12,4	5	40,4	2	-2,2	3	🌟🌟🌟🌟	-	-	2	1	2	-	-	-	11,7	2,8	8/02	131
Monega Chance	532107	27,9	2,0	52	7,5	47	-26,5	42	🌟	-	(E)	1	4	1	4	-	-	13,2	-4,8	10/00	68
Movument Plus Aktiv Offensives Portfol B	A0M2LE	7,7	11,6	19	23,1	30	-	-	🌟🌟	-	-	2	3	2	-	-	-	14,7	-5,2	11/07	39
NaspaFondsStrategie: Chance Plus	A0B8L3	59,6	11,2	25	21,5	35	-17,2	26	🌟🌟	-	(C)	2	4	2	-	-	-	14,3	3,3	1/05	-
Nordea Fund of Funds Val Masters BP EUR	989077	96,7	6,4	47	12,9	45	-22,8	39	🌟	-	(D)	3	2	3	1	-	-	10,5	-0,3	11/98	8

1) Wertpapierkennnummer

2) Rang innerhalb der jeweiligen gesamten Kategorie

3) Informationen zu den Ratings siehe Seite 2

4) durchschnittliche jährliche Schwankung über 36 Monate

5) durchschnittlicher jährlicher Ertrag abzüglich Ausgabeaufschlag seit Auflegung

Auswertungstag Performance: 5. Sept. 2012

Quelle: FWW

DACHFONDS

Fondsname	WKN ¹⁾	Rücknahme- preis in €	Performance / Ranking ²⁾						Ratings ³⁾								Volati- lität ⁴⁾ in %	Ren- dite ⁵⁾ in %	Auf- lage	Fonds- volu- men in Mio €	
			1 Jahr		3 Jahre		5 Jahre		FWW	Telos	Feri	Lipper			Sauren	Morningstar					
			in %	Rang	in %	Rang	in %	Rang				K	E	G							A
(Fortsetzung) Dachfonds Aktien Welt																					
NordLux Pro Fondsmanag. NordLux Pro 100	921792	782,7	3,5	50	4,6	48	-26,2	41	☄	-	(D)	1	4	1	-	-	★★	11,0	-1,9	9/99	22
OP Select Global	979926	51,4	11,6	18	33,2	9	-12,2	19	★★★★	-	(C)	3	4	3	2	-	★★★★	13,5	0,3	7/99	11
R1 Value Portfolio	A0MURC	43,2	9,8	33	25,9	23	-	-	★★★	-	-	4	1	4	-	-	★★★★	12,5	-2,8	10/07	8
RP Global Market Selection R (D)	A0MNEZ	81,3	9,2	37	23,8	27	-15,9	24	★★★	-	(D)	5	1	5	-	-	★★	14,3	-3,8	4/07	4
RP Global Sector Rotation R (D)	A0MNEX	80,3	7,4	41	21,8	34	-17,7	28	★★	-	(D)	4	1	4	-	-	★★	12,5	-4,0	4/07	4
Sauren Global Growth A	989614	19,0	11,7	15	37,1	5	-2,2	2	★★★★★	-	(B)	4	5	4	-	-	★★★★★	12,3	4,8	3/99	122
Sauren Global Growth Plus	940641	10,0	11,3	23	37,4	4	6,0	1	★★★★★	-	(A)	4	5	4	3	-	★★★★★	12,1	0,0	8/00	33
SEB Optimix Chance	974893	59,4	11,9	10	28,6	17	-21,2	35	★★	-	(D)	3	4	3	3	-	★★★	13,4	1,2	5/96	38
SEB Strategy Aggressive C (EUR)	A0N91W	41,5	-	-	-	-	-	-	-	-	(E)	-	-	-	-	-	-	-	-	5/09	82
SLF (LUX) Equity Global ex-Europe R Cap.	A004AE	90,3	7,3	42	18,4	41	-	-	☄	-	-	2	3	2	-	-	★★	13,4	-2,4	7/08	1
UniSelection: Global I	532678	40,6	11,9	11	35,3	7	-17,4	27	★★★★★	-	(D)	4	5	3	4	-	★★★★★	12,6	-0,5	5/01	123
UniStrategie: Offensiv	531444	29,3	12,2	6	41,1	1	-6,5	6	★★★★★	-	(B)	4	4	4	-	-	★★★	13,6	-3,2	10/00	156
UniTrend: Global	A0KDYA	37,4	10,4	30	22,2	32	-	-	★★	-	-	2	4	2	-	-	★★	13,5	-3,0	1/08	15
Vermögensverwaltungsfonds F	A0RHZ3	108,8	12,2	7	-	-	-	-	-	-	-	-	-	-	-	-	-	-	-	6/08	133
Vontobel Global Equity Fund Selection T	A0ER4E	85,7	9,9	32	28,4	18	-22,4	36	★★★	-	(D)	3	4	3	1	-	★★★	13,0	-1,2	6/01	7
VR Sachsen Global Union	532669	42,9	10,0	31	26,9	19	-11,8	18	★★★★	-	(C)	-	5	-	-	-	★★	11,6	0,2	5/01	20
World Wide Index Fonds	A0ES8E	106,1	11,9	12	36,2	6	-11,0	13	★★★★	-	(C)	4	5	3	1	-	★★★	13,5	-	2/02	-
WWK Select Top Ten	632034	7,7	9,7	35	23,5	29	-18,8	30	★★★	-	(D)	2	5	2	5	-	★★	11,2	-2,3	6/01	124
Dachfonds Aktien Europa																					
Durchschnittswerte / Anzahl der Fonds			12,5	12	22,3	12	-21,9	10										14,4			102
3 Banken European Top-Mix	A0B8VQ	9,6	15,3	4	23,9	6	-25,0	8	★★	-	(D)	3	2	3	1	-	★★★	17,2	-0,2	4/01	14
All Europe (T)	658863	8,9	15,7	2	29,8	2	-23,7	7	★★★★★	-	(D)	4	4	4	1	-	★★★★★	14,5	-1,0	1/01	9
AVANA IndexTrend Europa Dynamic R	A0RHDB	118,5	6,8	11	12,7	11	-	-	☄	AAA-	-	1	4	1	-	-	★★	10,6	5,8	6/09	21
AXA Portfolio 1	978947	54,4	15,8	1	22,6	7	-22,9	6	★★★★	-	(D)	3	3	3	-	-	★★★	16,2	0,8	10/01	11
Best Europe Concept OP	120541	143,7	14,3	5	31,7	1	-21,3	4	★★★★★	-	-	-	-	-	-	-	★★★★★	13,9	4,1	8/03	260
C-QUADRAT Active European Equity (T)	577323	57,9	5,8	12	-7,1	12	-37,4	10	☄	-	(E)	1	4	1	1	-	★★	8,7	-1,6	9/98	3
D&R IndiGO - European Equity P	A0REQD	12,8	15,3	3	20,8	8	-	-	★★	-	-	2	2	2	-	-	★★	17,5	-	7/09	0
Generali Komfort Dynamik Europa	921702	45,6	12,9	7	24,3	5	-20,6	2	★★★★	-	(C)	3	3	3	5	-	★★★	15,1	-0,2	10/99	793
KASSELER BANK Union Select	531449	27,4	10,6	9	24,5	4	-13,9	1	★★★★	-	(C)	3	3	3	5	-	★★★	13,8	-3,4	11/00	28
KBL Key Fund - Europe	786756	725,0	10,2	10	20,4	9	-21,3	3	★★★	-	(C)	3	4	3	-	-	★★★	13,3	3,8	9/02	52
KBL Key Fund - European Small Companies	987007	1.053,9	12,7	8	28,3	3	-30,6	9	★★★	-	(E)	2	3	2	-	-	★★	16,2	-	7/96	6
UBS (D) Konzeptfonds Europe Plus	532032	40,4	13,1	6	18,3	10	-22,5	5	★★	-	(C)	2	3	2	1	-	★★★	14,2	-1,2	7/00	31
Dachfonds Aktien Emerging Markets																					
Durchschnittswerte / Anzahl der Fonds			7,0	9	24,4	8	-12,9	7										14,7			79
3 Banken Emerging-Mix DF	A0DJZ7	23,2	15,8	1	38,4	2	-5,0	2	★★★★★	-	(D)	5	4	5	2	-	★★★★★	14,6	7,0	10/99	32
Acatis Asia Pacific Plus Fonds UI	532030	40,3	6,0	6	14,1	7	-14,4	4	★★	-	(C)	2	4	2	2	-	★★★	11,4	-1,3	7/00	22
Allianz Multi Asia Active P	A0MNV9	46,8	9,9	3	30,4	3	-4,6	1	★★★★	-	(D)	3	3	3	-	-	★★★	15,3	-1,2	7/07	161
AVANA IndexTrend Emerg Markets & Cash R	A0RGWN	82,3	-9,1	9	-	-	-	-	-	-	-	-	-	-	-	-	-	-	-8,2	5/10	10
Best Emerging Markets Concept OP	120542	198,7	8,9	4	28,2	4	-17,5	6	★★★★	-	-	-	-	-	-	-	★★★	15,2	7,9	8/03	296
BL Fund Selection - Asia B	A0RD8X	1.601,9	12,5	2	45,1	1	-	-	★★★★★	-	-	4	4	4	-	-	★★★★★	13,4	21,5	12/08	93
KBL Key Fund - Far East	987004	1.363,1	6,8	5	25,2	5	-13,9	3	★★★	-	(D)	2	3	2	-	-	★★★	14,5	-	3/91	8
KBL Key Fund Major Emerging Markets USD	A0LCZ2	464,7	5,2	7	18,7	6	-16,7	5	★★	-	(D)	2	2	2	-	-	★	17,7	2,7	5/06	83
Malachit Emerging Market Plus	A0MUD3	6,3	-1,1	8	-16,5	8	-33,4	7	☄	-	(E)	1	1	1	-	-	★	17,8	-8,5	7/07	5
Dachfonds dynamisch Welt																					
Durchschnittswerte / Anzahl der Fonds			8,1	195	17,4	184	-13,8	115										10,8			69
1822-Struktur Chance	691213	59,9	8,8	88	9,9	140	-18,1	73	★★	-	(D)	2	1	2	-	-	★★	10,8	2,6	4/03	-
3 Banken Strategie Wachstum	A0B9EQ	9,8	14,8	1	36,0	10	-9,3	41	★★★★★	-	(C)	4	5	3	1	-	★★★	12,8	-0,1	7/99	13
AZA OFFENSIV	556165	14,2	7,4	124	18,1	94	-11,6	49	★★★	-	(C)	2	4	2	-	-	★★	12,0	3,4	2/02	14
ACATIS 5 Sterne-Universal-Fonds	531713	62,0	9,6	75	12,6	120	-23,6	94	★★	-	(D)	1	4	1	2	-	★★	12,0	1,9	3/01	25
advantage dynamisch OP	511742	35,7	-0,7	187	8,7	145	-4,7	23	★★★	-	(C)	1	4	2	2	-	★★★	6,1	-2,5	2/00	25
AES Selekt A1	A0MS7J	33,6	9,7	72	-19,8	182	-	-	☄	-	-	1	1	1	-	-	-	15,0	-7,6	12/07	9
AHF Global Select	A0NEBC	103,2	9,2	81	22,7	66	-	-	★★★	-	-	5	3	5	-	-	★★	14,5	0,8	3/08	30
AktivChance	A0JEK4	37,4	9,0	84	16,8	102	-31,0	109	★★	-	(E)	2	4	1	-	-	★★	11,7	-4,4	5/06	14
AL FT Chance	A0H0PH	48,7	9,7	73	16,7	104	-12,6	53	★★★	-	-	4	1	4	-	-	★★	12,7	-0,4	9/06	44
AL FT Wachstum	A0H0PG	51,9	7,4	126	18,5	90	-4,4	22	★★★★★	-	-	5	2	5	-	-	★★★★★	9,3	0,8	9/06	25
Allianz Horizont Dynamik	926367	79,7	9,5	77	25,6	46	-4,3	21	★★★★★	-	(B)	5	2	4	-	-	★★★★★	10,7	-0,8	1/00	25
AlpenBank Aktienstrategie	A0MT1Q	63,3	12,8	10	23,5	62	-23,5	93	★★★★	-	(D)	2	5	2	1	-	★★	10,0	-3,6	2/00	-
ALPHA TOP SELECT dynamic	A0MYEE	40,2	7,9	115	16,0	108	-	-	★★	-	-	2	2	2	-	-	★★★	11,7	-4,2	10/07	5
APO Forte INKA	532431	41,1	10,6	53	21,9	72	-22,8	91	★★★	-	(E)	4	1	4	-	-	★★	11,6	-1,4	2/01	280
apo Vivace INKA	A0M2BQ	49,2	1,8	175	14,3	115	-	-	★★★★★	-	-	4	4	4	-	-	★★★★★	5,6	0,0	2/08	-
Argentos Sauren Dynamik-Portfolio	DWS0PD	92,2	10,5	58	27,7	37	-	-	★★★★	-	-	5	2	5	-	-	★★★★	12,4	-1,6	10/07	32
ARIQON Global Evolution (T)	575666	9,1	11,8	27	18,8	89	-21,0	84	★★★	-	(D)	2	4	2	1	-	★★	11,9	-0,7	10/99	-
ARIQON Trend (T)	575667	8,1	2,1	174	-8,7	175	-18,6	76	☄	-	(D)	1	1	1	2	-	★	9,3	-1,6	2/01	-
ARIQON Wachstum (T)	589994	9,0	6,8	137	15,5	112	-21,3	86	★★	-	(D)	2	4	1	1	-	★★	12,5	-0,7	1/99	-
ASVK Substanz & Wachstum UI	A0M13W	40,6	4,7	161	10,1	138	-	-	☄	-	-	2	1	3	-	-	★★★★	15,1	-4,2	11/07	11
AVM Chance + UI	A0M7WR	37,8	8,6	92	10,5	135	-	-	★★	-	-	2	1	2	-	-	★★	11,4	-5,8	2/08	3
AXA Chance Invest	978945	46,6																			

DACHFONDS

Fondsname	WKN ¹⁾	Rücknahmepreis in €	Performance / Ranking ²⁾						Ratings ³⁾							Volatilität ⁴⁾ in %	Rentite ⁵⁾ in %	Auflage	Fondsvolumen in Mio €		
			ldf. Jahr	3 Jahre	5 Jahre	FWW	Telos	Feri	Lipper			Sauren	Morningstar								
			in %	Rang	in %	Rang	in %	Rang				K	E	G	A						
(Fortsetzung) Dachfonds dynamisch Welt																					
AXA Chance Spektrum	984635	35,3	11,5	32	38,1	7	-7,5	32	*****	-	(C)	5	2	5	-	-	*****	12,6	-2,8	2/01	192
AXA Portfolio 2	978948	41,7	12,0	24	26,6	42	-21,0	83	*****	-	(E)	3	4	2	-	-	***	13,0	-1,6	10/01	10
B&B Fonds - Dynamisch	A1H84T	10,6	5,6	148	-	-	-	-	-	-	-	-	-	-	-	-	-	-	-	6/11	3
Baloise Fd BFI C-QUAD ARTS Dynamic EUR R	A1JT09	10,2	-	-	-	-	-	-	-	-	-	-	-	-	-	-	-	-	-	2/12	-
Basketfonds - Alte und Neue Welt	A1C9MK	9,5	8,3	107	-	-	-	-	-	-	-	-	-	-	-	-	-	-	-3,3	12/10	-
Basketfonds - Klassiker	A1C9MJ	9,3	6,9	134	-	-	-	-	-	-	-	-	-	-	-	-	-	-	-4,4	12/10	-
BBBank Chance Union	531422	26,0	10,8	47	29,5	30	-13,2	55	*****	-	(C)	3	4	3	5	-	***	12,7	-3,9	5/00	18
BBBank Dynamik Union	532656	35,8	11,8	26	31,5	23	-8,8	37	*****	-	(C)	5	2	5	4	-	*****	10,6	-1,5	12/00	23
Berenberg-Select Invest-Universal-Fonds	984841	40,5	10,2	63	17,1	100	-15,3	64	***	-	(D)	2	4	1	2	-	**	11,5	-1,2	1/00	12
BerolinaCapital Chance	989449	43,2	8,0	110	12,4	121	-6,3	26	**	-	(C)	4	2	4	5	-	***	9,2	1,2	3/99	32
BerolinaCapital Premium	989450	41,2	10,1	64	24,7	54	-14,9	63	**	-	(C)	2	4	2	4	-	**	14,5	0,1	3/99	46
Best-in-One World P	978700	25,7	13,2	6	42,9	4	-5,8	25	*****	-	(B)	5	5	5	1	-	***	13,0	0,7	1/01	107
Best-INVEST 100	531982	33,6	8,2	108	9,0	144	-13,4	56	**	-	(D)	1	4	1	1	-	**	13,1	-2,3	9/00	25
beta 3 B	HAFX23	107,5	-1,3	189	2,2	160	-	-	*	-	-	2	3	2	-	-	***	6,3	1,9	10/08	35
BL Fund Selection - 50-100	762211	135,1	8,4	100	21,4	74	-1,2	12	*****	-	(B)	4	3	4	-	-	***	8,0	2,8	10/01	197
Bonafide Dynamic	A0M28Y	83,1	5,4	152	4,8	151	-	-	*	-	-	2	2	2	-	-	**	9,9	-3,8	11/07	-
BSF - BR of iShares - Growth K2 EUR	A1C4UM	10,5	7,3	129	-	-	-	-	-	-	-	-	-	-	-	-	-	-	-	9/10	-
BSF BR Fund of iShares Dynamic K2 EUR	A1C4UR	10,2	6,8	136	-	-	-	-	-	-	-	-	-	-	-	-	-	-	-	9/10	-
C-QUADRAT Active Global Equity (T)	989876	79,0	9,0	85	4,1	156	-25,9	103	**	-	(D)	3	2	3	1	-	**	9,1	0,6	9/98	21
Carmignac Profik Reactif 75 A EUR acc	A0ETJC	192,1	10,2	62	21,9	70	3,5	6	*****	-	(B)	5	3	5	1	-	***	7,5	5,1	6/99	255
ComfortInvest Chance	260531	40,7	12,2	21	36,0	11	-11,5	48	*****	-	(C)	3	4	3	-	-	***	13,3	-3,8	7/07	9
Commerzbank allstars-anlage Chance P	A0M28U	50,2	11,5	34	24,1	59	-	-	*****	-	-	4	3	4	-	-	-	9,5	0,3	1/08	272
CONCORDIA SELECT Chance	930609	22,7	12,6	13	16,6	106	-7,0	29	***	-	(C)	2	2	2	-	-	***	9,8	-	1/00	9
CondorChance-Universal	939884	35,1	12,8	9	36,7	9	-11,0	47	*****	-	-	4	5	3	-	-	***	12,0	-2,9	5/00	23
CondorTrends-Universal	939885	37,9	9,4	78	21,8	73	-21,2	85	**	-	-	2	3	2	-	-	**	14,3	-2,2	5/00	11
CREDIT MUTUEL FLEX EQUITY	A1JDJH	-	-	-	-	-	-	-	-	-	-	-	-	-	-	-	-	-	-	9/11	-
D&R Multi Asset Strategy - Growth P	926359	6,5	8,6	91	24,8	50	-8,8	39	*****	-	(C)	2	5	2	-	-	***	7,9	-1,7	12/99	-
Deka-BasisAnlage VL	DK2CFT	100,1	-	-	-	-	-	-	-	-	-	-	-	-	-	-	-	-	-	4/12	-
Deka-Zielstruktur: Chance	DK093G	112,3	8,0	112	12,1	123	-	-	**	-	-	-	-	-	-	-	***	6,6	2,5	10/07	102
Deka-Zielstruktur: ChancePlus	DK093H	118,2	11,4	35	19,2	87	-	-	***	-	-	4	3	3	-	-	***	9,6	3,6	10/07	31
DekaStruktur: 2 Chance	933744	32,8	8,4	103	10,6	132	-16,7	70	**	-	(D)	2	1	2	5	-	***	10,9	-2,5	3/00	636
DekaStruktur: 2 ChancePlus	933745	29,4	10,7	49	25,0	48	-13,9	58	**	-	(C)	2	4	2	5	-	***	14,2	-3,7	3/00	601
DekaStruktur: 3 Chance	554003	41,5	8,5	97	10,5	133	-16,6	69	**	-	(D)	2	1	2	5	-	***	10,9	-0,8	3/01	315
DekaStruktur: 3 Chance Plus	554004	41,8	11,1	40	26,0	43	-13,2	54	*****	-	(C)	2	4	2	5	-	***	14,2	-1,1	3/01	360
DekaStruktur: 4 Chance	A0BLVT	55,4	8,4	101	10,5	134	-16,0	67	**	-	(D)	4	1	3	-	-	***	10,9	2,0	1/05	414
DekaStruktur: 4 ChancePlus	A0BLVU	63,9	11,0	43	25,7	45	-13,6	57	*****	-	(C)	2	4	2	-	-	***	14,2	3,9	1/05	488
DekaStruktur: 5 Chance	DK1CJP	117,2	8,3	105	9,9	139	-	-	**	-	-	4	1	3	-	-	***	10,8	4,6	1/09	52
DekaStruktur: 5 ChancePlus	DK1CJQ	142,7	10,9	44	25,1	47	-	-	**	-	-	2	4	2	-	-	***	14,2	10,5	1/09	61
DekaStruktur: Chance	989580	42,5	8,5	96	10,6	131	-16,6	68	**	-	(D)	2	1	2	5	-	***	11,0	-0,3	6/99	849
Deutsche Postbank Best Invest Chance	979778	51,8	5,9	145	27,9	34	-1,1	11	*****	-	(B)	4	4	5	3	-	*****	7,7	1,2	7/02	10
Dexia Patrimonial High C	935762	343,4	6,1	142	15,9	110	-11,8	50	*****	-	(D)	3	3	3	5	-	***	7,8	1,8	2/94	61
Dexia Patrimonial Medium C	533957	92,3	5,6	149	14,7	114	-2,9	16	*****	-	(D)	3	4	3	5	-	***	5,9	-0,6	4/00	29
DJE Golden Wave	A0J4L6	160,0	7,6	122	20,0	78	1,7	9	*****	-	(B)	5	2	5	1	-	***	9,6	5,6	7/02	11
Dr. Peterreins Global Strategy Fonds	A0M0Y4	8,9	9,5	76	17,9	96	-	-	**	-	-	4	2	3	-	-	***	11,4	0,8	9/07	9
DWS PlusInvest (Wachstum)	976994	37,7	10,0	66	-4,7	169	-36,3	113	*	-	(E)	1	1	1	5	-	*	11,6	-1,6	6/99	512
DWS Top Dynamic	DWS0RV	111,0	10,9	46	24,3	57	-	-	*****	-	-	4	1	4	-	-	**	12,7	2,6	9/08	205
DZPB Concept - Fonds-Plus	974988	50,6	8,8	87	25,9	44	-20,7	82	*****	-	-	4	3	4	-	-	***	9,5	-	6/96	33
Edmond de Rothschild Monde Flexible A	A1CTSJ	211,9	1,7	177	1,9	161	-24,5	98	*	-	(D)	2	1	2	-	-	**	12,4	2,4	9/98	44
Elbe Strategieportfolio Offensiv UI A	A0MYGZ	81,9	7,2	131	20,2	77	-	-	*****	-	-	5	2	5	-	-	*****	10,0	-3,9	10/07	75
ERBA Invest OP	A0MSY5	45,1	1,4	180	0,9	162	-	-	*	-	-	2	3	2	-	-	**	5,3	-1,9	11/07	18
ESPA BEST OF WORLD (T)	A0LEC8	80,0	11,9	25	29,7	29	-19,7	78	*****	-	(D)	3	5	2	1	-	***	11,8	-1,8	5/01	51
ETF-PORTFOLIO GLOBAL	A0MKQK	10,7	10,5	59	28,1	33	-	-	*****	-	-	3	4	2	-	-	***	14,3	1,5	4/08	30
EuroSwitch World Profile StarLux OP	A0M98B	44,4	10,4	61	21,3	75	-	-	**	-	-	2	3	2	-	-	**	14,2	-	1/08	22
EXPERT SELECT	978759	28,0	8,0	114	19,4	84	-24,3	96	*****	-	(D)	2	4	2	-	-	**	12,1	-4,8	1/01	20
Favorit-Invest offensiv	A0ET3Q	89,7	8,5	94	9,7	141	-21,6	88	*	-	(D)	4	1	3	-	-	**	11,1	-0,6	8/05	32
FFPB Dynamik	A0MZG0	8,7	12,3	18	27,7	36	-	-	*****	-	-	4	2	4	-	-	**	11,4	-2,9	10/07	26
FFPB Fokus	A0MZG1	8,6	12,6	12	31,9	22	-	-	*****	-	-	5	1	5	-	-	***	12,5	-3,2	10/07	33
FFPB MultiTrend Doppelplus	A0MZG3	10,0	8,5	95	17,9	97	-	-	***	-	-	3	2	3	-	-	***	9,2	-0,1	11/07	165
FFPB Variabel	A0MZG6	9,2	9,3	80	19,3	86	-	-	*****	-	-	3	1	3	-	-	**	11,0	-1,7	10/07	40
FFPB Wert	A0MZHW	9,0	6,9	135	22,7	67	-	-	*****	-	-	4	2	4	-	-	**	11,6	-2,2	10/07	30
FI Fund - Stop & Go Professional	A0MSYL	26,4	-6,1	193	-32,7	184	-	-	*	-	-	1	1	1	-	-	*	13,1	-12,6	12/07	3
FIAG-Universal-Dachfonds	984842	5,9	8,5	93	12,2	122	-32,1	110	*	-	(E)	1	4	1	2	-	*	10,8	-3,0	12/99	8
First Class - Global Equities	A0M6JQ	80,3	5,4	154	10,4	136	-	-	**	-	-	4	1	3	-	-	*	9,8	-4,5	11/07	6
FM Global Trend	A0QSSW	34,2	3,2	169	-17,1	180	-	-	*	-	-	1	2	1	-	-	-	13,6	-9		

Fondsname	WKN ¹⁾	Rücknahme- preis in €	Performance / Ranking ²⁾						Ratings ³⁾									Volati- lität ⁴⁾ in %	Ren- dite ⁵⁾ in %	Auf- lage	Fonds- volu- men in Mio €	
			1 Jahr		3 Jahre		5 Jahre		FWW	Telos	Feri	Lipper			Sauren	Morningstar						
			in %	Rang	in %	Rang	in %	Rang				K	E	G			A					
(Fortsetzung) Dachfonds dynamisch Welt																						
FT managed ETFplus Portfolio Opportunity	AONEBL	48,1	6,3	140	14,3	116	-	-	⊕⊕	-	-	2	4	1	-	-	★★★★	11,4	-0,7	7/08	9	
FT Navigator 70	977034	54,6	7,7	117	18,5	91	0,8	10	⊕⊕⊕⊕⊕	-	(C)	3	3	3	1	-	★★★★	7,4	1,3	11/99	21	
FÜRST FUGGER Privatbank Wachstum OP	979945	64,4	12,1	23	28,5	32	-14,0	59	⊕⊕⊕⊕	-	(C)	3	5	3	3	-	★★★★	12,3	2,6	7/02	184	
GECAM ADVISER FUND - GLOBAL CHANCE B	725263	20,3	5,8	147	5,3	150	-25,4	100	⊕	-	(E)	2	1	3	-	-	★★★★	10,2	-	12/03	27	
Gerling Kompakt P (t)	AONGJX	124,7	1,3	183	5,7	149	-	-	⊕	-	-	2	2	1	-	-	★★★★	7,6	6,4	2/09	6	
GF Global Select HI	AONEKE	113,7	11,7	30	22,7	69	-	-	⊕⊕⊕⊕	-	-	5	2	5	-	-	★★★★	11,4	3,3	9/08	9	
GI InvestWorld - Special Portfolio	579868	5,1	8,1	109	-28,8	183	-58,1	115	⊕	-	-	1	1	1	-	-	★	13,5	-5,6	12/00	7	
Global Family Protect Umbr Gbl Family Eq	A0M550	73,8	9,8	69	12,6	119	-	-	⊕⊕	-	-	1	4	1	-	-	★★	11,0	-6,0	10/07	-	
Global Markets Trends	A0M2JH	75,1	11,4	37	-13,4	178	-	-	⊕	-	-	1	1	1	-	-	★	22,7	-6,2	4/08	12	
Global Selection OP	531518	41,4	4,8	159	-5,7	172	-26,2	105	⊕	-	(D)	1	1	1	-	-	★	8,3	-1,6	9/01	12	
GlobalManagement Chance 100 P	A0NE4U	9,6	4,8	158	17,9	95	-	-	⊕⊕	-	-	4	2	3	-	-	★★★★	9,1	-0,6	5/08	25	
Gothaer Comfort Dynamik	DWS0RY	107,3	8,4	102	23,0	64	-	-	⊕⊕⊕⊕	-	-	5	2	5	-	-	★★★★	10,7	1,9	5/08	27	
GREIFF Dynamisch Plus OP	A0MJTT	35,1	6,0	143	-5,4	171	-30,9	108	⊕	-	(E)	1	1	1	-	-	★	11,6	-6,1	1/07	8	
H&S FM Global 100	260535	98,0	9,7	71	29,9	27	-	-	⊕⊕⊕⊕⊕	-	-	5	3	5	-	-	★★★★	8,4	-0,3	1/08	11	
HANSAdynamic Class A	979975	38,8	10,9	45	19,6	82	-18,1	74	⊕⊕⊕	-	(D)	2	4	2	1	-	★★	12,6	-1,9	7/00	128	
HanseMerkur Strategie chancenreich	A1JGB0	114,2	9,9	68	-	-	-	-	-	-	-	-	-	-	-	-	-	-	13,6	8/11	11	
Haspa Multiinvest Chance	A0B527	45,3	9,1	83	10,7	130	-18,6	75	⊕⊕	-	(D)	4	1	4	-	-	★★★★	11,6	2,7	8/04	-	
HI-FBG Global Growth Strategy	A0M2QT	37,8	5,4	153	11,2	125	-	-	⊕⊕	-	-	2	2	2	-	-	★★★★	8,5	-5,6	12/07	13	
HSBC Trinkaus Global Strategy	921505	76,7	7,1	132	22,7	68	-6,9	28	⊕⊕⊕⊕	-	(B)	5	2	5	-	-	★★★★	10,5	-	8/99	16	
HSBC Trinkaus Top Invest	940705	76,4	8,8	86	22,9	65	-27,3	106	⊕⊕⊕	-	(D)	2	4	2	-	-	★★	13,2	-	8/00	28	
HUK-Vermögensfonds Dynamik	608628	45,6	10,6	54	32,1	21	-3,0	18	⊕⊕⊕⊕⊕	-	-	5	2	5	-	-	★★★★★	11,1	-0,8	3/01	34	
IAMF - Almaro Aktiv	A1CTN9	7,8	-1,6	190	-	-	-	-	-	-	-	-	-	-	-	-	-	-	-	4/10	3	
IAMF - Provita World Fund	A0D84R	7,8	7,6	123	-8,5	174	-32,9	111	⊕	-	(E)	1	1	1	-	-	★	11,6	-3,3	3/05	16	
IAMF - Triple P Active Portfolio	A0H0L2	8,6	5,4	150	-19,2	181	-24,2	95	⊕	-	(E)	1	1	1	-	-	★	10,0	-2,3	2/06	31	
Inovesta Opportunity OP	511751	25,1	12,4	16	4,3	153	-30,1	107	⊕⊕	-	(E)	1	3	1	2	-	★	12,0	-5,4	5/00	14	
investor GlobalOpportunities FoF PI	977982	42,6	11,6	31	24,7	53	-25,8	102	⊕⊕⊕⊕	-	-	2	5	2	1	-	★★★★	11,1	-1,1	9/99	10	
investor WorldEquity FoF PI	977981	39,8	13,2	5	33,1	15	-20,2	81	⊕⊕⊕⊕⊕	-	-	3	5	3	1	-	★★★★	12,1	-1,7	9/99	5	
KölnFondsStruktur: Chance	989703	45,3	7,7	118	10,9	128	-10,9	46	⊕⊕	-	(C)	2	2	2	5	-	★★★	9,3	0,2	9/99	-	
Konzept Dynamik	A0M2JQ	41,5	11,3	39	15,2	113	-	-	⊕⊕	-	-	4	1	4	-	-	★★★★	15,0	-3,5	4/08	1	
Landesbank Baden-Württemb. Balance CR 75	989700	40,7	10,4	60	19,4	85	-12,1	52	⊕⊕⊕	-	(C)	5	1	5	4	-	★★★★	12,0	0,8	5/99	363	
LBBW Equity Select T	A0LGXC	47,4	9,7	74	32,7	16	-5,5	24	⊕⊕⊕⊕⊕	-	(C)	3	5	3	-	-	★★★★	11,1	-1,0	4/07	27	
LBBW FondsPortfolio Wachstum	978053	42,8	9,3	79	18,9	88	-9,7	42	⊕⊕⊕	-	(C)	3	1	3	1	-	★★★	11,1	-0,7	2/00	8	
Leader-Fund Total Return Equity (T)	A0MQC2	50,7	0,0	186	-6,9	173	-43,8	114	⊕	-	(E)	1	5	1	-	-	★★	6,1	-11,9	4/07	3	
Legg Mason Multi-Manager Perform EUR T	A0B68G	127,5	12,3	17	31,2	25	2,9	8	⊕⊕⊕⊕⊕	-	(B)	5	2	5	-	-	★★★★★	9,9	3,2	11/04	27	
Legg Mason Multi-Manager Perform USD T	A0B7C3	93,6	13,8	3	48,5	1	9,0	3	⊕⊕⊕⊕⊕	-	(C)	4	4	4	-	-	★★★★★	9,1	2,8	12/04	2	
LogiInvest - nBaise Multi Manager	A0M9NU	35,2	3,6	167	3,8	158	-	-	⊕	-	-	2	2	2	-	-	★★★★	6,7	-7,2	12/07	20	
Lux Selection 100(SI) D	A0Q9QM	58,8	3,2	170	4,2	154	-	-	⊕	-	-	3	2	2	-	-	★★★★	6,5	4,4	11/08	12	
MasterFonds-VV Wachstum	A0NFZG	53,8	8,4	99	16,8	103	-	-	⊕⊕⊕⊕	-	-	5	2	4	-	-	★★★	8,2	1,8	5/08	53	
MEAG GlobalChance DF	978278	34,6	11,4	38	33,2	14	-11,8	51	⊕⊕⊕⊕⊕	-	(C)	3	5	3	4	-	★★★★	12,4	-2,9	10/00	238	
Merck Finck Vermögensverwaltung Offensiv	A0M6PW	92,9	6,0	144	16,0	109	-	-	⊕⊕	-	-	4	2	4	-	-	★★★★	9,9	-1,7	6/08	31	
MMT Global Selection B	935769	34,4	12,3	20	27,3	39	-17,8	72	⊕⊕⊕⊕	-	(C)	5	2	5	-	-	★★★★	10,7	-3,0	4/00	6	
Moventum Plus Aktiv Dynamisches Port. B	A0M2LD	8,8	10,7	51	19,4	83	-	-	⊕⊕⊕	-	-	4	1	4	-	-	★★★★	12,1	-2,6	11/07	79	
MultiLeadersFund R	976959	89,2	-6,2	194	10,3	137	-25,7	101	⊕⊕	-	(D)	1	5	1	2	-	★★	9,6	-0,5	11/01	180	
MultiManager Fonds 4	701361	53,0	11,4	36	27,8	35	-3,8	20	⊕⊕⊕⊕	-	-	5	2	5	-	-	★★★★	12,2	0,6	7/01	3	
MultiManager Fonds 5	701362	46,6	10,6	52	32,6	18	-8,5	34	⊕⊕⊕⊕	-	-	3	4	3	-	-	★★★★	13,4	-0,6	7/01	5	
MultiSelect Global-Chancen I	797637	55,8	12,3	19	31,4	24	-21,4	87	⊕⊕⊕⊕	-	-	3	5	3	-	-	★★★★★	11,3	1,0	10/01	-	
MultiSelect Welt-Aktien I	921156	61,5	12,5	14	44,9	2	-7,1	31	⊕⊕⊕⊕⊕	-	-	5	5	5	-	-	★★★★	10,9	0,4	8/99	-	
NaspaFondsStrategie: Chance	921708	38,6	8,7	89	11,0	127	-15,8	66	⊕⊕	-	(D)	2	1	2	4	-	★★★	11,0	-1,3	11/99	-	
NV Strategie - Dynamic P	A0JEL5	8,3	7,6	121	15,7	111	-22,7	90	⊕⊕	-	(D)	4	1	4	-	-	★★★★	12,5	-2,8	3/06	21	
ÖkoWorld2 ÖkoTrust C	A0Q8NL	102,0	8,3	106	-1,3	164	-	-	⊕	-	-	2	1	1	-	-	★★★★	10,4	0,4	10/08	10	
Partner Select - Attempto Valor A	A0MY9H	39,6	3,9	165	-3,1	166	-	-	⊕	-	-	-	-	-	-	-	★★	10,8	-4,8	12/07	20	
Patriarch AktivInvestPlus - SLL	HAFX5U	10,2	3,4	168	-	-	-	-	-	-	-	-	-	-	-	-	-	-	-	10/11	3	
Patriarch Multi Asset Dynamisch B	HAFX1M	10,9	5,9	146	6,0	147	-	-	⊕⊕	-	-	3	1	3	-	-	★★★	9,6	-	3/08	16	
Patriarch Select Chance B	A0KJXY	10,5	10,1	65	33,3	13	-6,8	27	⊕⊕⊕⊕⊕	-	(C)	5	2	5	-	-	★★★★	11,0	0,8	8/06	8	
PEH Trust Sicav - PEH Trust Chance	A0M904	81,7	-1,0	188	0,6	163	-	-	⊕	-	-	2	1	2	-	-	★★	13,0	-4,2	2/08	6	
Pioneer Investments Chance A	972786	687,0	8,0	111	23,1	63	-14,8	62	⊕⊕⊕⊕	-	-	2	5	2	1	-	★★	11,3	1,8	10/93	55	
Pioneer P.F. - Global Changes A EUR (ND)	A0QYV1	49,8	9,2	82	26,7	40	-	-	⊕⊕⊕	-	-	5	1	5	-	-	★★	13,4	-0,1	6/08	80	
Pioneer P.F. StratPort Chance A EUR DA	A0Q66Y	49,2	4,4	162	27,5	38	-	-	⊕⊕⊕⊕⊕	-	-	5	3	5	-	-	-	8,9	10,7	12/08	4	
Pioneer P.F. StratPort Wachstum A EUR DA	A0Q66Z	45,0	3,7	166	18,3	93	-	-	⊕⊕⊕⊕⊕	-	-	5	3	4	-	-	★★★★	8,0	8,0	12/08	13	
Portf Edmond de Rothschild Quam 15 EUR E	A1C1W2	99,4	-2,9	192	-5,1	170	-	-	⊕	-	-	2	3	1	-	-	★★	6,1	-0,2	5/09	-	
Postbank Vermögensmanagement Plus Chance	A0MXP3	42,0	0,7	184	-2,1	165	-	-	⊕	-	-	1	3</									

Fondsname	WKN ¹⁾	Rücknahme- preis in €	Performance / Ranking ²⁾						Ratings ³⁾							Volati- lität ⁴⁾ in %	Ren- dite ⁵⁾ in %	Auf- lage	Fonds- volu- men in Mio €			
			1 Jahr		3 Jahre		5 Jahre		FWW		Telos		Lipper							Sauren		Morningstar
(Fortsetzung) Dachfonds flexibel Welt																						
BSF - BR Euro Dyn Div Growth A2 EUR	A1CVEH	101,0	3,3	96	-	-	-	-	-	-	-	-	-	-	-	-	-	-	1/11	175		
BV Global Balance Fonds	A0MVXF	101,1	6,3	42	13,0	35	-	-	★★★★	-	-	4	3	3	-	-	-	★★★	7,1	0,3	6/08	-
C-QUADRAT ARTS Total Return Dynamic (T)	A0B6W0	147,5	3,0	108	6,7	57	9,4	5	★★★★	-	(B)	3	2	4	-	-	-	★★★	8,4	5,7	11/03	326
C-Quadrat ARTS Total Return Flexible T	A0VJMN	90,2	2,7	115	-	-	-	-	-	-	-	-	-	-	-	-	-	-	-	-5,6	12/10	17
C-QUADRAT ARTS Total Return Global AMI A	A0F5G9	88,1	3,2	98	6,2	61	15,6	2	★★★★	AA+	(B)	3	2	3	-	-	-	★★★	7,8	5,5	12/01	588
C-QUADRAT Best Fonds Basic (T)	A0RHQG	104,8	4,5	72	-0,5	97	-	-	★★	-	-	2	3	2	-	-	-	★★	4,9	1,5	1/09	2
C-QUADRAT Best Fonds Strategy (T)	A0KF26	118,4	3,8	85	-8,5	137	-10,2	30	★★	-	(C)	1	2	1	-	-	-	★★	6,4	2,3	8/04	6
CH Global	A0KFFU	32,1	1,0	144	6,0	63	-37,4	81	★★	-	-	1	1	3	-	-	-	★★★	12,1	-7,1	10/06	11
Charisma Sicav - AHM Dach	603495	1.207,9	-4,3	176	4,8	71	-8,3	23	★★	-	(C)	3	3	3	1	-	-	★★★★	6,7	1,6	1/01	6
ComfortInvest Perspektive	260536	45,5	12,6	5	23,2	8	-	-	★★★★	-	-	2	4	2	-	-	-	★★★★	12,5	-2,0	4/08	4
Constantia Multi Invest 92	A0QZ3K	97,5	13,6	2	34,5	1	-	-	★★★★	-	-	5	1	5	-	-	-	★★★★★	14,1	-0,6	5/08	19
Convictions Premium A	-	1.502,7	3,3	94	-3,4	119	4,7	9	★★	AA+	(B)	2	2	1	-	-	-	★★	6,8	4,7	10/03	597
CREDIT MUTUEL FLEX SELECT	A1JDJJ	-	-	-	-	-	-	-	-	-	-	-	-	-	-	-	-	-	-	-	9/11	-
D&J Alpha UI R	A0MVKK	85,2	-1,3	166	3,9	76	-	-	★★	-	-	-	-	-	-	-	-	-	7,8	-3,1	10/07	-
D&R Best-of-Two Optimix	532130	110,8	3,1	104	-1,7	107	-10,9	35	★★	-	(D)	2	2	1	-	-	-	★★	8,8	1,8	10/05	16
DB PWM I - EM Local Opportunities R USD	A1JFLR	67,0	-	-	-	-	-	-	-	-	-	-	-	-	-	-	-	-	-	-	3/11	-
Delta Fonds Group Delta Multi Strategie	A0RKYP	36,4	3,3	95	-13,0	147	-	-	★	-	-	1	1	1	-	-	-	★	10,6	-4,1	11/08	5
Dexia Dynamix Global 93 C	A0DPPY	109,1	4,6	67	1,6	90	-6,4	19	★★	-	(C)	2	4	2	-	-	-	★★★	3,8	1,1	6/04	55
Diamond	A0Q7DN	9,1	-3,8	174	-7,7	134	-	-	★	-	-	1	1	1	-	-	-	★	9,9	-2,3	10/08	9
Die Fondsiönäre - Global Invest	A0MRAB	5,7	-5,6	180	-15,5	155	-	-	★★	-	-	1	1	1	-	-	-	★	14,8	-10,6	10/07	2
DWS Concept ets LC	DWS0ZP	103,9	2,6	119	-	-	-	-	-	-	-	-	-	-	-	-	-	-	-	1,8	8/10	6
DWS Vorsorge Dachfonds	DWS001	96,2	11,6	9	23,0	11	-9,6	27	★★★★	-	(C)	5	1	5	-	-	-	★★	12,2	-0,7	1/07	929
DWS Vorsorge Dachfonds Plus	DWS0ZA	101,8	-	-	-	-	-	-	-	-	(C)	-	-	-	-	-	-	-	-	-	5/12	-
efv-Perspektive-Fonds I	A0D9ST	33,6	1,5	134	-4,6	122	-41,1	83	★	-	(E)	2	2	1	-	-	-	★★	7,8	-5,7	11/05	11
efv-Perspektive-Fonds II	A0HOPJ	41,8	0,6	148	-5,7	125	-16,9	51	★	-	-	1	5	1	-	-	-	★	2,4	-2,9	10/06	3
efv-Perspektive-Fonds III	A0KFF2	23,0	-3,0	172	-9,6	141	-49,0	84	★	-	(E)	1	1	1	-	-	-	★★	9,3	-13,9	7/07	2
ETF-DACHFONDS EMERGING MKTS PLUS MONEY976332	556167	12,3	0,4	151	5,5	67	15,6	3	★★★★	AAA-	(A)	3	2	3	-	-	-	★★★	10,0	3,9	4/07	297
ETF-DACHFONDS P	556162	27,8	0,0	156	7,9	53	-8,7	24	★★★★	-	(C)	3	2	3	-	-	-	★★★	7,9	1,1	7/01	1
ETF-Strategie Global Control	A0EAKI	55,8	1,7	131	-8,9	139	-54,6	85	★★	-	(E)	1	3	1	-	-	-	-	15,7	-7,6	8/05	5
ETF-Strategie Global Control II	A1CXUY	49,1	-	-	-	-	-	-	-	-	-	-	-	-	-	-	-	-	-	-	3/12	-
Eurotax All Invest A	A0M6JP	46,1	3,8	86	4,4	74	-	-	★★	-	-	2	3	2	-	-	-	★★	5,1	-1,7	11/07	-
Flexibility-Fonds	A0MYEL	47,2	7,6	27	12,8	36	-	-	★★★★	-	-	4	2	4	-	-	-	★★★	7,9	-1,1	11/07	6
FM Core Index Selection Fund	701365	57,8	3,3	97	21,8	13	12,0	4	★★★★	-	(B)	5	2	5	-	-	-	★★★★	11,1	2,6	8/06	7
FM Multi Asset Global Select	A0MYYY	48,5	1,6	132	17,8	20	-	-	★★★★	-	-	4	1	5	-	-	-	-	14,3	-5,1	5/08	2
FMG Flexible Strategy Fund	A0YAEH	90,1	6,7	38	-	-	-	-	-	-	-	-	-	-	-	-	-	-	-	-4,7	7/10	2
FondsSecure Systematik	A0D9SY	39,3	2,6	118	4,9	70	-21,2	62	★★	-	(D)	4	1	3	-	-	-	★★	9,6	-3,2	12/05	12
FP ERFOLGSSTRATEGIE DYNAMIC UI	A0M6DJ	75,7	0,0	157	-2,5	115	-	-	★★	-	-	2	3	2	-	-	-	★★	5,7	-5,5	11/07	8
FT Navigator Sustainability	A0D9SR	50,3	6,0	47	11,5	43	-12,8	43	★★★★	-	(E)	4	3	4	-	-	-	★★★★	6,8	0,4	12/05	7
GANADOR - Ataraxia	A0MU6V	84,2	10,1	14	25,6	6	-	-	★★★★	-	-	-	-	-	-	-	-	★★★★★	14,2	-3,9	5/08	9
Geneon Invest Airbag 5.7 (T)	A1C68C	102,8	-	-	-	-	-	-	-	-	-	-	-	-	-	-	-	-	-	-	7/12	-
GENOKonzept -Balance- A	766566	41,0	0,8	147	-7,4	133	-20,4	58	★★	-	(E)	1	1	1	-	-	-	★★	8,5	-0,4	12/01	5
GENOKonzept -Vision- A	786704	52,9	-5,5	179	-16,8	157	-34,5	79	★	-	(E)	1	1	1	-	-	-	★	10,9	1,2	1/03	4
GERLACHUS FUND Gerlachus Global Diver.	A0JMLZ	104,8	1,5	137	2,3	87	-3,2	17	★★	-	(C)	1	5	1	-	-	-	★★	3,5	0,7	7/06	6
Gerling Multi ETF Strategie P a	984732	19,9	7,0	34	23,1	10	8,4	7	★★★★	-	(B)	5	4	5	4	-	-	★★★★	7,4	-0,6	1/00	11
Gerling Portfolio Total Return	984746	94,4	2,0	128	3,8	77	-10,4	32	★★★★	-	(E)	3	5	3	-	-	-	★★	2,4	-0,5	5/06	33
Gerling Responsibility Fonds	724870	86,8	4,9	61	1,3	92	-27,1	67	★★	-	(E)	1	4	1	-	-	-	★★★	4,9	-1,7	12/04	9
GFA - HAIG Global BF Fonds	A0KFAL	81,4	0,2	155	-4,4	121	-24,3	66	★★	-	(D)	1	1	1	-	-	-	★★	10,5	-3,5	12/06	26
GIP InvestWorld International Portfolio	579866	4,3	4,3	77	-33,0	164	-59,1	86	★	-	-	1	1	1	-	-	-	★	15,7	-6,9	12/00	36
Global Absolute Return OP	A0JDSX	39,1	0,4	150	-8,7	138	-21,6	63	★	-	(E)	1	1	1	-	-	-	★	9,5	-3,7	3/06	7
Global Family Protect Umbrella Gbl	A0LAUA	83,0	4,2	79	3,5	80	-20,0	57	★★	-	(D)	2	4	2	-	-	-	★★★	6,5	-3,1	11/06	-
Global Funds Minimum Varianz AMI P	A0MY07	44,6	3,1	103	-2,8	116	-	-	★★	-	-	2	2	1	-	-	-	★★	7,6	-2,2	11/07	8
Global Opportunities HAIG WorldSelect B	A0MLJP	105,3	-0,9	165	23,1	9	-1,0	14	★★★★	-	(B)	5	2	5	-	-	-	★★★	10,6	0,9	3/07	7
Global Star Select	A0MYVR	8,8	2,8	111	1,5	91	-12,2	41	★★	-	-	1	1	2	-	-	-	★★	11,2	-2,6	9/07	14
GlobalTrends balance	A0M1UD	38,3	4,8	63	2,4	86	-	-	★★	-	-	1	3	1	-	-	-	★★★	6,2	-5,3	11/07	5
GlobalTrends defensiv	A0M1UE	45,6	1,1	142	-5,7	126	-	-	★	-	-	1	4	1	-	-	-	★	3,5	-1,6	11/07	9
GlobalTrends dynamik	A0D9SX	30,5	6,4	40	-0,7	98	-36,3	80	★★	-	(E)	2	1	1	-	-	-	★★	11,0	-7,1	12/05	3
Golden Gate Global AMI P	A0MUQZ	7,5	4,0	83	29,7	3	-	-	★★★★	-	-	5	2	5	-	-	-	★★★★★	10,3	-5,5	9/07	6
Guliver Demografie Wachstum	A0B6KH	107,9	10,2	13	25,9	5	-13,6	46	★★★★	-	(D)	2	3	5	-	-	-	★★★★★	8,5	2,9	10/04	16
H&A Fonds-Select Total Return Strategie	A0MU8B	50,2	2,5	121	3,6	79	-	-	★★★★	-	-	2	5	2	-	-	-	★★	1,8	2,9	12/07	6
HAC World Top-Investors P	A0M1KG	81,6	-3,0	171	6,9	55	-	-	★★	-	-	1	3	1	-	-	-	★★★	6,2	-4,0	9/07	59
HAIG Select Flexibel B	HAFX18	81,9	6,9	36	-8,0	135	-	-	★★	-	-	1	2	1	-	-	-	★★	7,8	-4,3	3/08	7
HV Fonds - Global Endowment Portfolio	A0M7RV	64,4	-4,6	177	-32,7	163	-	-	★	-	-	1	1	1	-	-	-	★	9,3	-9,2	2/08	3
HWB Dachfonds - VeniVidiVici R	A0M116	44,4	1,4	139	-46,0	165	-	-	★★	-	-	1	1	1	-	-	-	★	18,8	-15,6	11/07	11
IAMF - Basis Portfolio	A0HG4	9,9	3,1	102	-1,5	104	9,2	6	★★	-	-	2	4	2	-	-	-	★★	4,4	-0,1	10/05	4
IAMF - CRP - Flexible Value	A0D85H	8,4	-5,9	181	-14,5	151	-29,6	76	★	-	(E)	1	1	1	-	-	-	★	10,2	-2,3	4/05	6
IAMF - CRP - Long Term Basic Value	A0D85F	8,2	0,4	152	-7,2	131	-29,2	75	★	-	(E)	1	1	1	-	-	-	★	10,5	-2,6	3/05	9

1) Wertpapierkennnummer
2) Rang innerhalb der jeweiligen gesamten Kategorie
3) Informationen zu den Ratings siehe Seite 2
4) durchschnittliche jährliche Schwankung über 36 Monate
5) durchschnittlicher jährlicher Ertrag abzüglich Ausgabeaufschlag
Auswertungstag Performance: 5. Sept. 2012
Quelle: FWW

DACHFONDS

Fondsname	WKN ¹⁾	Rücknahme- preis in €	Performance / Ranking ²⁾						Ratings ³⁾							Volati- lität ⁴⁾ in %	Ren- dite ⁵⁾ in %	Auf- lage	Fonds- volu- men in Mio €			
			1 J. Jahr		3 Jahre		5 Jahre		FWW	Telos	Feri	Lipper			Sauren					Morningstar		
			in %	Rang	in %	Rang	in %	Rang				K	E	G	A							
(Fortsetzung) Dachfonds flexibel Welt																						
IAMF - CRP - Top Select Portfolio	A0HGNN	7,4	3,7	87	-2,1	113	-28,1	73	☆☆	-	(D)	1	1	2	-	-	☆☆	10,6	-4,3	10/05	7	
IAMF - Flexible Assets	A0ETLW	9,6	4,8	65	-1,6	106	-13,6	45	☆☆	-	(D)	2	2	1	-	-	☆☆	6,9	-0,5	8/05	8	
IAMF - Global Classic Flexibel	A0M7RU	6,8	2,7	114	-3,2	117	-	-	☆☆	-	-	1	1	1	-	-	☆☆	11,3	-7,6	12/07	3	
IAMF - Global Invest Portfolio	A0JVF	8,6	4,9	60	2,5	85	-10,3	31	☆☆☆	-	(D)	2	2	2	-	-	☆☆☆	7,4	-2,3	4/06	10	
IAMF - Global Opportunity Flexibel	A0MMMQ	7,0	6,2	44	6,2	60	-28,0	72	☆☆☆	-	(D)	2	1	3	-	-	☆☆☆	12,0	-6,2	5/07	9	
IAMF - Global Optimizer	A0DJ0J	10,6	-4,1	175	-11,9	145	-22,1	65	☆	-	(D)	1	1	1	-	-	☆☆	8,1	0,7	8/04	8	
IAMF - Multi Strategy Fund Growth	A0MMMS	8,1	4,9	58	-0,9	99	-19,2	55	☆☆☆	-	-	1	3	2	-	-	☆☆	5,7	-4,1	8/07	7	
IAMF - Novum	A0KEBA	4,7	-14,7	184	-32,6	162	-60,0	87	☆	-	(E)	1	1	1	-	-	☆	21,2	-11,9	9/06	3	
IAMF - Stabilitäts Portfolio	A0DNSA	11,0	0,4	153	-14,5	152	-20,9	59	☆	-	-	1	1	1	-	-	☆	9,6	1,3	12/04	24	
IAMF - Strategy Global Portfolio	A0MMMK	8,8	5,7	48	3,2	81	-11,5	37	☆☆☆	-	(D)	2	1	2	-	-	☆☆	11,3	-2,2	4/07	4	
IAMF - Target Global Portfolio	A0MMML	7,9	-0,6	162	-14,0	149	-21,0	60	☆	-	(E)	1	1	1	-	-	☆	11,8	-4,3	4/07	6	
IAMF - Top Mix Welt	A0D85K	10,7	7,1	32	10,7	45	-14,0	48	☆☆☆☆	-	(D)	4	1	4	-	-	☆☆☆	11,3	1,0	3/05	17	
IAMF - Vermögensstrukturfonds	A0JECW	8,7	-2,0	170	-10,6	142	-9,0	25	☆☆☆	-	(C)	1	2	1	-	-	☆☆	7,2	-2,1	3/06	10	
IAMF - World Strategy Portfolio	A0MMM	8,5	6,4	41	17,8	21	-10,6	33	☆☆☆☆	-	(C)	5	2	5	-	-	☆☆☆	9,6	-3,0	5/07	7	
IAMF - Ypos Strategiefonds	A0YDDE	45,8	1,1	141	-	-	-	-	-	-	-	-	-	-	-	-	-	-	-	-	11/09	5
IAMF CRP ReDes International Stability	A0ERXC	8,1	-3,2	173	-14,4	150	-27,2	68	☆	-	(E)	1	1	1	-	-	☆	8,9	-2,8	6/05	5	
IFP International Fund Picking Fund	A0M6DV	102,3	5,2	54	15,5	25	-	-	☆☆☆☆	-	-	3	4	3	-	-	☆☆☆	5,8	0,8	12/07	12	
Investment Vario Pool - Global Wachstum	A0RF7G	7,9	0,5	149	-16,6	156	-	-	☆	-	-	-	-	-	-	-	-	8,2	-	6/09	1	
Investment Vario Pool - Global Werte	779358	13,7	5,1	56	-0,3	96	-19,9	56	☆☆	-	(D)	1	2	1	-	-	☆☆	6,3	3,3	11/02	14	
IVV Aktien M	A0Q4RW	49,8	3,5	89	14,6	31	-	-	☆☆☆☆	-	-	2	5	1	-	-	☆☆☆	10,4	0,4	9/08	58	
JPM Gbl Multi Strategy Income A div EUR	A1JM4E	107,0	8,8	17	-	-	-	-	-	-	-	-	-	-	-	-	-	-	-	-	11/11	34
Kapit Konzept Multi Asset Fund of Fund 2	A0M52H	99,2	5,5	52	15,4	27	-	-	☆☆☆☆	-	-	5	2	4	-	-	☆☆☆	8,8	-	10/07	45	
Kapital Konzept Multi Asset Global G	A0M52J	95,4	5,6	50	15,3	28	-	-	☆☆☆☆	-	-	4	2	4	-	-	☆☆☆	9,1	-0,3	10/07	42	
Kapitalaufbau Plus AMI P	A0MY1C	69,9	8,1	22	5,3	68	-	-	☆☆	-	-	3	1	3	-	-	☆☆	12,1	-7,0	11/07	11	
KlawInvest-Trading	A0M1UF	26,7	7,8	25	-19,6	159	-	-	☆	-	-	1	1	1	-	-	☆	14,5	-12,1	11/07	7	
Konzept Wachstum	A0M2JP	47,4	7,4	30	12,1	41	-	-	☆☆☆☆	-	-	2	3	2	-	-	☆☆☆	8,2	0,0	4/08	7	
Lampe Solid	A0YBNP	105,3	2,7	116	-	-	-	-	-	-	-	-	-	-	-	-	-	-	2,4	12/09	38	
LBBW Balance Konzept	DK094K	44,9	8,5	18	12,7	37	-	-	☆☆☆☆	-	-	4	3	4	-	-	☆☆☆	8,3	3,0	1/08	15	
M3 Opportunitas	A1JRQ8	49,5	-	-	-	-	-	-	-	-	-	-	-	-	-	-	-	-	-	-	7/12	-
Mahrberg Fund - David One EUR A	A0DJ8D	86,9	3,4	91	-28,1	161	-27,7	71	☆	-	(E)	1	1	1	-	-	☆	13,4	-1,8	12/04	17	
Meinl QUATTRO eu	A0DM97	10,8	8,1	20	15,4	26	-11,8	38	☆☆☆☆	-	-	4	3	4	-	-	☆☆☆	7,9	1,1	9/04	23	
MET Fonds - PrivatMandat	A0RDGE	103,7	-0,6	161	-1,5	105	-	-	☆☆	-	-	1	1	1	-	-	☆☆	10,4	1,0	12/08	16	
MET Fonds - VermögensMandat	A1JKRG	105,2	4,9	59	-	-	-	-	-	-	-	-	-	-	-	-	-	-	-	-	10/11	-
Multi Invest Global OP	A0LFB0	44,5	12,5	7	-6,2	129	-10,7	34	☆☆	-	(C)	1	1	1	-	-	☆☆	12,1	-	12/06	26	
Multi Invest OP R	926200	41,3	10,5	11	-3,6	120	-8,0	22	☆☆	-	(C)	1	2	1	-	-	☆☆	8,7	-1,4	11/99	227	
Multi Invest Spezial OP R	A0F431	56,7	12,7	4	-11,2	144	-14,1	49	☆☆	-	(C)	1	1	1	-	-	☆☆	13,1	1,8	8/05	67	
Multi Opportunities II	794814	181,0	8,1	21	17,5	22	21,4	1	☆☆☆☆	-	(A)	5	4	5	5	-	☆☆☆☆	6,9	7,0	5/02	131	
MULTI STRUCTURE FUND 4D Asset-Oszillat R	A1JD3F	101,7	1,4	138	-	-	-	-	-	-	-	-	-	-	-	-	-	-	-	-	10/11	5
MULTI-AXXION - PLATINUM	A0J4AG	100,1	3,8	84	-1,8	108	-9,3	26	☆☆	-	(C)	1	4	1	-	-	☆☆	3,6	0,0	8/06	11	
Multi-Strategie Global Union	A0KDYH	72,0	4,6	70	11,4	44	-	-	☆☆	-	-	4	2	4	-	-	☆☆	7,2	-0,1	3/08	84	
MultiReturnFund	A0MQR1	82,4	-4,9	178	-17,6	158	-	-	☆	-	-	1	2	1	-	-	☆	4,7	-3,5	9/07	9	
MULTIWERT SUPERFUND ABSOLUTE RETURN	A0PCPY	3,8	0,0	158	-8,0	136	-33,6	78	☆	-	(E)	2	2	2	-	-	-	9,8	-3,7	3/05	7	
Münchener Bank Global Select	A0KDYK	46,1	3,0	107	14,4	32	-	-	☆☆☆☆	-	-	-	-	-	-	-	☆☆☆	3,5	1,6	8/08	12	
MuP Vermögensverwaltung Horizont 10	A0M2H7	97,8	10,1	15	19,1	17	-	-	☆☆☆☆	-	-	2	4	2	-	-	☆☆☆	12,2	-0,4	2/08	11	
MuP Vermögensverwaltung Horizont 5	A0M2H6	95,5	4,7	66	7,9	52	-	-	☆☆☆☆	-	-	2	3	2	-	-	☆☆	5,8	-0,8	2/08	8	
MVM Fonds - MVM Independent Global	A0MXB9	33,2	2,2	123	-19,6	160	-	-	☆	-	-	1	1	1	-	-	☆	11,2	-7,9	9/07	1	
NOVETHOS Invest Global Balanced	DWS0T7	103,4	5,6	49	-0,9	100	-	-	☆☆	-	-	-	-	-	-	-	☆☆	7,0	1,0	11/08	28	
nowinta - PRIMUS Global	A0M47S	7,6	11,1	10	28,2	4	-	-	☆☆☆☆	-	-	5	1	5	-	-	☆☆☆	14,4	-5,5	10/07	90	
PARVEST FLEXIBLE ASSETS PLUS (Euro) C	A0CBGG	111,5	2,1	125	0,1	95	-7,3	21	☆☆	-	-	3	3	2	-	-	-	5,6	0,9	5/04	69	
PARVEST FLEXIBLE ASSETS PLUS (USD) C	972545	157,8	5,5	51	16,6	23	6,6	8	☆☆☆☆	-	-	2	1	1	-	-	-	10,5	-	8/92	17	
PARWORLD ETF Flexible Allocation C	A0PCQ1	100,0	-0,6	160	3,0	82	-	-	☆☆	-	-	-	-	-	-	-	☆☆	2,1	0,8	6/09	40	
Patriarch BF Global Flexible B	A0EQ02	7,4	3,5	90	-3,3	118	-21,8	64	☆	-	(D)	2	2	1	-	-	☆☆	6,3	-5,5	5/07	9	
Patriarch Classic B & W Gbl Freestyle B	A0CAV1	9,9	4,4	74	9,4	49	-	-	☆☆☆☆	-	-	3	2	3	-	-	☆☆	8,5	-	7/04	9	
Patriarch Laransa Wachstums Fonds B	HAFX1K	8,6	3,2	101	11,6	42	-	-	☆☆☆☆	-	-	3	2	3	-	-	☆☆	8,3	-	3/08	7	
PBO - Vermögensmandat Global P	A0QYWB	91,5	7,2	31	10,2	48	-	-	☆☆☆☆	-	-	4	1	3	-	-	☆☆☆	11,9	-2,1	8/08	5	
Performer Multi Asset Fund	A0Q1TM	99,5	3,6	88	2,1	89	-	-	☆☆	-	-	2	2	2	-	-	☆☆	8,4	-0,1	7/08	2	
PINTER Selection 1 FT	A0M1UK	37,0	4,6	68	-10,6	143	-	-	☆	-	-	1	1	1	-	-	☆	10,6	-6,3	4/08	1	
Pioneer Investments Wachstum A	972784	658,3	4,8	64	16,3	24	-10,1	29	☆☆☆☆	-	-	3	4	3	1	-	☆☆☆	5,5	2,4	10/93	18	
Portfolio Dynamisch OP E	A0MJS6	43,0	4,5	73	3,0	83	-17,0	52	☆☆	-	(D)	1	1	1	-	-	☆☆	11,1	-2,7	2/07	6	
PRIMA-TOP 20	A0NJKJ	106,8	4,6	69	0,9	93	-	-	☆☆	-	-	2	1	2	-	-	☆☆	11,8	1,6	7/08	16	
Primus Inter Pares Strategie Chance	A0M2JA	9,1	4,2	80	0,7	94	-	-	☆☆	-	-	2	1	2	-	-	☆☆	10,6	-1,8	2/08	7	
Prometheus - Global Trendrunner	A0KEBB	11,2	1,2	140	3,6	78	-1,1	15	☆☆☆☆	-	(B)	3	2	3	-	-	☆☆	9,0	1,8	9/06	27	
PS Strategie Global Invest	A0MY0V	95,9	2,9	110	-1,9	111	-	-	☆☆	-	-	2	2	2	-	-	☆☆	10,0	-0,9	12/07	12	
quirin bank Multi Asset Fonds UI	A0QS5R	10,8	3,2	100	8,2	51	-	-	☆☆☆☆	-	-	3	5	3	-	-	☆☆☆	2,8	2,6	10/08	35	
R																						

DACHFONDS

Table with columns: Fondsname, WKN, Rücknahme-preis in €, Performance / Ranking (1fd. Jahr, 3 Jahre, 5 Jahre), Ratings (FWW, Telos, Feri, Lipper, Sauren, Morningstar), Volatilität, Rendite, Auflage, Fondsvolumen in Mio €. Rows include various funds like RSI International OP, S & H Globale Märkte, and a summary section 'Dachfonds ausgewogen Welt'.

1) Wertpapierkennnummer 2) Rang innerhalb der jeweiligen gesamten Kategorie 3) Informationen zu den Ratings siehe Seite 2

4) durchschnittliche jährliche Schwankung über 36 Monate 5) durchschnittlicher jährlicher Ertrag abzüglich Ausgabeaufschlag seit Auflegung

Auswertungstag Performance: 5. Sept. 2012 Quelle: FWW

DACHFONDS

Fondsname	WKN ¹⁾	Rücknahme- preis in €	Performance / Ranking ²⁾						Ratings ³⁾						Volati- lität ⁴⁾ in %	Ren- dite ⁵⁾ in %	Auf- lage	Fonds- volu- men in Mio €		
			1 Jahr		3 Jahre		5 Jahre		FWW	Telos	Feri	Lipper							Sauren	Morningstar
			in %	Rang	in %	Rang	in %	Rang				K	E	G	A					
(Fortsetzung) Dachfonds ausgewogen Welt																				
DekaStruktur: 4 Wachstum	A0BLVS	49,6	4,8	77	5,4	77	-5,8	49	☆☆	-	-	4	3	3	-	-	6,7	1,6	1/05	1.180
DekaStruktur: 5 Wachstum	DK1CJN	109,0	4,6	84	4,7	80	-	-	☆☆	-	-	3	3	3	-	-	6,5	3,2	1/09	169
DekaStruktur: Wachstum	989579	42,4	4,8	76	5,5	76	-5,9	52	☆☆	-	-	1	3	1	5	-	6,6	1,0	6/99	689
Dexia Patrimonial Low EUR C	930899	426,0	4,9	74	12,6	50	5,4	19	☆☆☆☆	-	(D)	3	5	3	5	-	4,0	3,0	2/94	180
Dexia Patrimonial Low USD C	A0BL65	107,9	4,0	89	29,6	6	22,4	3	☆☆☆☆	-	(C)	4	2	4	-	-	9,2	0,7	7/99	11
DWS Invest DYMOND LD	DWS01W	103,1	5,1	72	-	-	-	-	-	-	-	-	-	-	-	-	-	2,8	8/11	1
DWS PlusInvest (Balance)	976993	44,2	5,2	67	5,8	73	-26,6	67	☆☆	-	(E)	1	2	1	5	-	8,4	-0,2	6/99	153
DWS Top Balance	DWS0R9	109,5	10,5	9	22,4	20	-	-	☆☆	-	-	5	2	5	-	-	9,9	2,3	9/08	51
Edmond de Rothschild Patrimoine A	A0DQNU	181,7	3,6	92	3,5	84	4,3	22	☆☆	-	(C)	-	-	-	-	-	7,2	2,1	5/03	114
Elbe Strategieportfolio Balance UI	A0MYGY	92,6	5,3	65	18,2	29	-	-	☆☆☆☆	-	-	-	-	-	-	-	7,2	1,4	10/07	45
ESPA PORTFOLIO BALANCED 50 (T)	A0LG5T	98,2	6,3	59	7,9	66	-2,0	43	☆☆	-	(D)	4	4	4	-	-	5,5	0,6	12/00	61
Franklin Templeton Strategic Bal A a EUR	A0HNAZ	10,5	6,7	55	20,6	24	1,3	31	☆☆☆☆	-	(C)	4	4	4	-	-	6,3	0,7	2/06	32
FT managed ETFplus - Portfolio Balance	A0M1UN	52,8	4,7	83	12,1	55	-	-	☆☆☆☆	-	-	4	4	4	-	-	5,0	1,6	7/08	14
GECAM ADVISER FUND - GLOBAL BALANCED B	725245	26,5	4,6	85	7,9	67	-18,1	66	☆☆	-	(D)	3	3	3	-	-	7,5	3,1	5/03	52
GECAM ADVISER FUND - GLOBAL VALUE B	725247	23,5	4,7	80	8,1	64	-8,9	58	☆☆	-	(C)	3	4	3	-	-	5,1	1,8	10/03	23
Gerling Balanced 1 P	A0MUQ1	94,1	4,7	82	7,0	69	-0,4	36	☆☆	-	-	2	5	1	-	-	3,4	-0,9	8/07	81
Global Markets Growth	A0M2JG	92,8	13,2	1	-2,8	95	-	-	☆☆	-	-	1	1	1	-	-	19,4	-1,6	4/08	8
GlobalManagement Classic 50 P	A0NE4R	10,0	5,2	68	14,1	45	-	-	☆☆☆☆	-	-	3	5	3	-	-	4,8	0,4	5/08	13
Gothaer Comfort Balance	DWS0RX	114,4	6,4	58	16,2	40	-	-	☆☆	-	-	5	3	4	-	-	7,2	3,4	5/08	31
H&S FM Global 60	260534	104,3	7,1	50	16,6	35	-	-	☆☆☆☆	-	-	3	4	3	-	-	5,7	1,2	1/08	10
HAIG Select Formel 50 B	988699	71,1	7,3	48	3,7	83	-0,8	37	☆☆	-	-	1	3	1	-	-	5,9	2,4	10/98	22
HANSAcenro Class A	979974	52,7	8,8	27	16,8	34	0,5	32	☆☆	-	(D)	3	4	3	2	-	7,0	0,9	7/00	170
HanseMerkur Strategie ausgewogen	A1JGB2	111,1	9,4	23	-	-	-	-	-	-	-	-	-	-	-	-	-	10,6	8/11	11
Haspa MultiInvest Wachstum	A0B526	40,8	6,9	53	7,6	68	-9,3	60	☆☆	-	-	4	3	3	-	-	6,8	1,8	8/04	-
HI Topselect W	981771	53,1	8,0	40	14,3	42	-5,7	48	☆☆	-	(C)	3	3	3	-	-	7,4	0,9	5/01	22
HUK-Vermögensfonds Balance	608627	62,2	8,6	29	16,4	38	-1,2	39	☆☆	-	-	3	3	3	-	-	8,2	1,9	3/01	39
HYPOSWISS Lux Multi Asset Strategy EUR	591969	125,5	8,9	25	18,0	30	3,2	24	☆☆☆☆	-	(B)	4	3	4	1	-	7,3	2,0	5/01	15
Kapitalaufbau AMI P	A0MY1A	74,6	8,2	37	7,0	70	-	-	☆☆	-	-	3	2	3	-	-	10,1	-5,8	11/07	8
KBL EPB Fund - Flexible 50/50	693996	246,3	2,8	101	4,2	82	-	-	☆☆	-	-	3	2	3	-	-	6,9	5,1	2/09	22
KölnFondsStruktur: Wachstum	989702	45,0	4,8	75	5,6	74	-5,1	47	☆☆	-	(D)	3	3	3	5	-	6,6	1,4	9/99	-
Landesbank Baden-Württemb. Balance CR 40	989699	40,5	7,9	42	13,8	48	-3,2	45	☆☆	-	(B)	4	3	4	5	-	6,9	2,1	5/99	495
Legg Mason Multi-Manager Balanced EUR T	A0B678	125,5	11,2	6	27,2	8	7,2	13	☆☆☆☆	-	(C)	5	3	5	-	-	7,8	3,0	11/04	27
Legg Mason Multi-Manager Balanced USD T	A0B68C	94,9	12,6	2	46,0	2	14,5	5	☆☆☆☆	-	(B)	5	4	5	-	-	8,3	3,0	12/04	12
LIBRA - Global Portfolio	A0NBL7	34,4	-5,7	112	-15,0	101	-	-	☆☆	-	-	1	1	1	-	-	10,8	-8,2	4/08	4
Lux Selection 60(SI) D	A0NDV9	45,5	1,8	103	0,5	91	-	-	☆☆	-	-	-	-	-	-	-	4,4	-2,1	4/08	199
m4 - select A	A0M055	45,6	4,3	86	0,7	90	-	-	☆☆	-	-	2	2	2	-	-	7,6	-1,7	10/07	12
Macquarie Portfolio Three	A0DQNJ	156,4	10,0	13	23,9	15	13,1	6	☆☆☆☆	-	(B)	5	4	4	-	-	7,3	4,1	6/99	18
MasterFonds-VV Ausgewogen	A0NFZH	53,7	6,7	54	13,9	47	-	-	☆☆	-	-	4	4	4	-	-	6,1	1,9	5/08	24
MEAG GlobalBalance DF	978276	44,0	9,5	21	24,5	13	7,6	12	☆☆☆☆	-	(C)	5	4	5	4	-	6,6	0,2	10/00	40
Merck Finck Vermögensverw. Ausgewogen	A0M6PU	101,2	6,7	56	9,3	61	-	-	☆☆	-	-	3	3	3	-	-	6,1	0,3	6/08	35
Monega Zins ProAktiv	532109	40,5	3,3	94	16,5	37	-2,0	41	☆☆☆☆	-	(C)	4	5	4	4	-	3,1	-1,1	10/00	12
Momentum Plus Aktiv Ausgewogenes Port. B	A0M2LA	8,8	8,3	33	13,9	46	-	-	☆☆	-	-	-	-	-	-	-	9,4	-2,6	11/07	38
MPC Competence - Growth Portfolio AMI	605794	56,6	1,1	106	-4,3	99	-10,3	63	☆☆	-	-	1	4	1	2	-	3,2	1,4	7/02	16
MS Global Balan Risk Con Fd of Fds EUR A	A1JM8Q	27,4	8,3	35	-	-	-	-	-	-	-	-	-	-	-	-	-	-	11/11	134
MultiManager Fonds 3	701360	59,3	12,4	3	24,5	12	3,0	25	☆☆	-	-	4	1	5	4	-	12,6	1,8	7/01	14
NaspaFondsStrategie: Wachstum	921707	43,2	7,9	41	9,9	58	-0,3	35	☆☆	-	-	3	3	3	5	-	7,0	0,8	11/99	-
Nordea Fund of Funds - Balanced BP-EUR	989078	127,4	6,6	57	12,6	51	0,4	33	☆☆	-	(D)	3	3	2	1	-	7,3	1,7	11/98	20
NordLux Pro Fondsmanag. NordLux Pro 60	921793	1.048,5	5,4	64	3,0	86	-10,1	62	☆☆	-	(D)	1	3	1	1	-	6,8	0,4	9/99	14
NV Strategie Quattro Plus AMI P	A0HGZZ	107,5	3,8	90	12,2	53	-4,3	46	☆☆	-	-	4	4	4	-	-	6,1	1,3	12/05	97
Patriarch mercurion Moderat B	A0MNGM	9,2	-4,8	111	-9,7	100	-6,7	55	☆☆	-	(E)	1	3	1	-	-	3,9	-1,6	4/07	3
Patriarch Select Wachstum	A0JXXX	11,7	9,7	16	25,9	10	5,8	16	☆☆☆☆	-	(B)	5	3	5	-	-	8,5	2,6	8/06	20
PEH Trust Sicav - PEH Trust Balanced	A0M906	86,7	-2,9	110	-4,0	98	-	-	☆☆	-	-	2	2	1	-	-	6,3	-3,0	2/08	12
Pioneer P.F. - StratPortf Balance EUR DA	A0Q66X	45,1	2,2	102	15,6	41	-	-	☆☆☆☆	-	-	5	4	4	-	-	5,6	6,4	12/08	17
Pioneer P.F. Global Balanced 50 A EUR ND	A1C8US	52,6	8,4	31	-	-	-	-	-	-	-	-	-	-	-	-	-	2,9	12/10	157
Portf Edmond de Rothschild Quam 10 EUR E	A1C1W1	101,6	-1,5	109	-1,8	94	-	-	☆☆	-	-	2	4	2	-	-	4,1	0,4	5/09	-
Portfolio Moderat OP	A0MJ55	44,0	5,8	62	-0,2	93	-12,7	65	☆☆	-	(D)	1	3	1	-	-	6,5	-2,3	2/07	7
Postbank Vermögensmanagem. Plus Wachstum	A0MXP2	44,0	0,4	107	-3,1	96	-	-	☆☆	-	-	1	4	1	-	-	4,1	-1,9	10/07	40
PremiumMandat Balance - C - EUR	A0LBPA	95,2	7,4	46	23,1	17	2,8	28	☆☆☆☆	-	-	4	5	4	-	-	5,8	0,3	2/07	61
PremiumStars Wachstum - AT - EUR	978706	120,5	11,2	7	35,4	4	13,0	7	☆☆☆☆	-	(B)	5	4	5	1	-	7,7	2,1	11/01	48
Privat Portfolio Plan 1	A0D8QG	50,5	3,0	98	9,6	59	-1,2	38	☆☆	-	(C)	1	4	2	-	-	4,6	0,6	8/05	4
Profi-Balance	532681	52,4	7,6	44	23,1	18	4,9	20	☆☆☆☆	-	-	4	3	4	4	-	6,8	2,0	8/01	43
RAM Wachstum	988727	154,2	5,8	63	16,5	36	28,1	1	☆☆☆☆	-	(A)	5	4	4	3	-	5,8	3,2	1/99	53
RWS-BALANCE	976338	14,3	1,8	105	10,5	57	15,9	4	☆☆	-	(C)	2	3	2	-	-	6,8	5,1	1/05	11
Sauren Emerging Markets Balanced C	A1H6AF	8,6	8,8	26	-	-	-	-	-	-	-	-	-	-	-	-	-	-0,8	7/11	12
Sauren Global Balanced A	930920	14,3	5,2	71	17,6	32	1,9	30	☆☆☆☆	-	(C)	1	4	1	-	-	5,2	2,8	12/99	374
Schoellerbank Global Pension Fonds (A)	136520	7,9	9,9	14	21,9	22	8,5	11	☆☆☆☆	-										

DACHFONDS

Fondsname	WKN ¹⁾	Rücknahme- preis in €	Performance / Ranking ²⁾						Ratings ³⁾								Volati- lität ⁴⁾ in %	Ren- dite ⁵⁾ in %	Auf- lage	Fonds- volu- men in Mio €		
			lfd. Jahr		3 Jahre		5 Jahre		FWW	Telos	Feri	Lipper			Sauren	Morningstar						
			in %	Rang	in %	Rang	in %	Rang				K	E	G	A							
(Fortsetzung) Dachfonds ausgewogen Welt																						
SEB Optimix Ertrag	974891	51,2	2,8	100	10,9	56	-1,9	40	⊕⊕⊕	-	(B)	2	4	2	4	-		★★★★	4,9	2,2	5/96	75
SISF Balanced Portfolio A1 T USD	A1JYBE	109,8	11,3	5	42,7	3	6,9	14	⊕⊕⊕⊕⊕	-	-	5	3	5	-	-		★★★★★	9,8	3,4	12/03	107
SL Index (LUX) Balance EUR R Cap	A0Q5A5	116,8	8,7	28	14,2	43	-	-	⊕⊕⊕	-	-	2	2	2	-	-		★★★★	7,6	3,9	7/08	10
smart-invest - PROTEUS AR B	A0F5LH	28,4	5,2	69	12,5	52	9,9	9	⊕⊕⊕⊕	-	-	-	-	-	-	-		★★★★	4,2	1,8	10/05	11
StrategiePortfolio Opti Balance	A0NATD	46,7	3,4	93	9,3	60	-	-	⊕⊕⊕	-	-	3	4	3	-	-		★★★★	4,4	-1,5	2/08	38
Swiss Rock (Lux) Dachfonds Ausgewogen A	A0NEGQ	10,7	7,4	47	23,4	16	-	-	⊕⊕⊕⊕	-	-	4	2	4	-	-		★★★★★	8,7	1,6	5/08	5
Sydbank Vermögensverwaltung Klassisch	260533	44,9	8,3	34	12,2	54	-	-	⊕⊕	-	-	4	3	4	-	-		★★★★	8,2	-2,1	12/07	24
Top Ten Balanced	921375	54,5	6,0	61	6,6	71	-7,7	56	⊕⊕	-	(E)	1	3	1	2	-		★★	7,1	0,9	8/99	9
UBS (D) Konzeptfonds IV	979706	56,4	9,2	24	19,2	25	-2,0	42	⊕⊕⊕⊕	-	(B)	4	3	4	1	-		★★★★★	7,3	2,0	5/02	21
UniStrategie: Ausgewogen	531411	42,5	8,3	36	31,2	5	9,6	10	⊕⊕⊕⊕⊕	-	(B)	5	4	5	-	-		★★★★★	7,1	0,3	3/00	532
VermögensManag Wachstumslä Balance A EUR	A1JDGT	116,6	9,7	15	-	-	-	-	-	-	-	-	-	-	-	-		-	-	-	10/11	527
VermögensManagement Balance - A - EUR	A0M16S	104,9	8,4	32	18,9	27	-	-	⊕⊕⊕⊕⊕	-	-	-	-	-	-	-		-	5,8	1,4	11/07	2.085
VermögensManagement Wachstum - A - EUR	A0M16T	101,4	10,2	12	24,3	14	-	-	⊕⊕⊕⊕	-	-	-	-	-	-	-		-	8,4	0,5	11/07	789
Vermögensverwaltungsfonds Klassisch	A0RHZ5	114,2	8,2	38	-	-	-	-	-	-	-	-	-	-	-	-		-	-	-	6/08	68
Vermögensverwaltungsfonds S	A0RHZ6	109,9	6,9	52	-	-	-	-	-	-	-	-	-	-	-	-		-	-	-	6/08	90
von der Heydt Kersten Invest ALL ASSET A	A0JDNY	45,8	-1,1	108	1,4	88	-11,6	64	⊕	-	(C)	-	-	-	-	-		★★	6,5	-1,4	3/06	-
VR Anlage - Exklusiv	A0M9ZE	74,7	3,3	96	5,3	79	-	-	⊕⊕	-	-	3	4	3	-	-		★★	4,5	0,6	4/08	34
WWK Select Balance	631999	11,7	11,5	4	26,9	9	4,5	21	⊕⊕⊕⊕⊕	-	(C)	5	3	5	3	-		★★★★★	8,7	1,4	6/01	46
ZukunftsPlan III	DK1CJ4	162,9	10,2	11	48,5	1	-	-	⊕⊕⊕⊕⊕	-	-	5	5	5	-	-		★★★★★	12,5	14,7	2/09	-
Dachfonds defensiv Welt																						
Durchschnittswerte / Anzahl der Fonds				4,9	151	10,6	137	8,9	85										4,3			91
1822-Struktur Ertrag	A0D86K	47,7	3,5	100	6,8	83	7,3	41	⊕⊕⊕⊕	-	-	2	5	2	-	-		-	1,7	1,1	3/06	-
1822-Struktur Ertrag Plus	691211	49,8	3,6	96	3,6	104	-3,4	72	⊕⊕	-	-	2	5	2	-	-		-	3,6	1,7	4/03	-
1822-Struktur Wachstum	691212	55,3	5,1	65	5,8	90	-5,9	73	⊕⊕	-	(D)	2	3	2	-	-		-	6,6	2,4	4/03	-
3 Banken Renten-Dachfonds (T)	A0DJZ5	14,4	8,2	14	17,9	14	26,0	5	⊕⊕⊕⊕⊕	-	(B)	1	4	1	2	-		★★★★	4,6	3,8	5/00	43
3 Banken Strategie Klassik	921345	97,5	6,5	39	19,2	11	18,2	14	⊕⊕⊕⊕⊕	-	(B)	5	5	5	-	-		★★★★★	3,6	4,5	7/96	21
AZA DEFENSIV	556166	12,6	2,5	114	11,4	54	19,5	11	⊕⊕⊕	-	(B)	3	4	3	-	-		★★★★	6,1	3,9	9/05	33
AAA Multi Asset Portf Sicherheit AMI P	A0MY04	101,0	1,4	126	8,5	72	-	-	⊕⊕⊕	-	-	2	5	2	-	-		★★★	3,2	0,4	11/07	13
advantage konservativ OP	511759	50,2	1,1	131	5,6	91	5,8	45	⊕⊕⊕	-	(C)	1	5	1	2	-		★★★	2,5	0,5	8/00	12
AES Rendite Selekt	A0MS7K	52,9	9,2	5	17,3	20	-	-	⊕⊕⊕	-	-	4	3	4	-	-		-	6,7	2,4	12/07	32
AL FT Stabilität	A0HOPF	53,6	5,7	57	13,6	37	6,8	43	⊕⊕⊕⊕	-	-	4	5	4	-	-		★★★★	4,6	1,8	9/06	17
Allianz Best-in-One Balanced	986616	30,8	9,6	3	21,5	8	8,6	38	⊕⊕⊕⊕	-	-	4	4	4	1	-		★★★★	6,4	3,8	1/97	85
Allianz Multi Manager Global Balanced I	637250	51,9	8,2	13	17,4	18	12,0	25	⊕⊕⊕⊕⊕	-	-	3	5	3	-	-		★★★★★	4,5	2,9	12/03	99
ALPHA TOP SELECT defensiv	A0MYED	47,1	4,4	75	7,6	76	-	-	⊕⊕	-	-	1	4	3	-	-		★★★	6,0	-1,0	10/07	4
Argentos Sauren Stabilitäts-Portfolio	DWSOPC	106,7	4,2	78	8,8	68	-	-	⊕⊕⊕⊕	-	-	2	5	2	-	-		★★★★	2,8	1,6	10/07	28
ARIQON Konservativ (T)	A0KFXB	14,7	5,9	51	15,5	25	30,2	4	⊕⊕⊕⊕⊕	-	-	5	5	-	-	-		★★★★	3,5	5,5	8/04	-
AVM Rendite + UI	A0M7WS	44,2	-0,4	145	-1,2	129	-	-	⊕	-	-	1	5	1	-	-		★★	3,4	-2,3	2/08	3
AXA Defensiv Invest	978943	50,1	6,0	48	12,7	46	8,8	37	⊕⊕⊕⊕	-	(C)	3	5	3	-	-		★★★★	3,8	1,8	5/99	94
AXA Portfolio 6	978952	59,0	7,4	22	24,8	3	42,7	1	⊕⊕⊕⊕⊕	-	(B)	2	4	2	-	-		★★★	7,2	2,1	10/01	11
AXA Wachstum Spektrum	984636	40,4	8,9	7	24,0	5	0,1	64	⊕⊕⊕⊕	-	(C)	5	4	4	-	-		★★★★	7,1	-0,9	2/01	32
Baloise BFI C-QUAD ARTS Conservat EUR R	A1JT07	10,3	-	-	-	-	-	-	-	-	-	-	-	-	-	-		-	-	-	2/12	-
BBBank Kontinuität Union	531423	58,3	6,5	40	14,7	28	15,5	18	⊕⊕⊕⊕	-	(B)	4	4	4	5	-		★★★★	5,2	2,9	5/00	231
Berenberg-Select Income-Universal-Fds A	201644	50,6	3,0	110	-2,8	134	4,3	54	⊕	-	(C)	1	5	1	-	-		★	3,4	2,4	12/03	252
BerolinaCapital Sicherheit	989447	48,0	3,8	92	6,3	87	3,8	55	⊕⊕⊕	-	-	2	5	2	5	-		-	3,2	2,5	3/99	57
Best Global Bond Concept OP	120544	128,9	5,1	64	11,9	51	18,8	12	⊕⊕⊕⊕⊕	-	-	-	-	-	-	-		★★★★	3,2	2,8	8/03	433
Best Special Bond Concept OP	120547	126,6	5,7	61	9,4	64	13,6	20	⊕⊕⊕⊕	-	-	-	-	-	-	-		★★★★	3,4	2,6	8/03	261
Best-INVEST 30	531980	46,3	7,0	25	14,2	32	11,3	30	⊕⊕⊕⊕	-	(C)	4	5	4	1	-		★★★★	4,9	1,9	9/00	38
Best-INVEST 50	531981	43,7	7,4	21	13,0	44	4,4	53	⊕⊕⊕	-	(C)	3	4	3	1	-		★★★	6,9	0,8	9/00	40
Best-INVEST Bond Satellite	531990	47,9	8,4	12	14,0	33	18,1	15	⊕⊕⊕⊕	-	(C)	1	4	1	-	-		★★★★	4,2	4,0	12/03	66
BSF BR Fund of iShares Conservat K2 EUR	A1C4UD	10,7	6,8	31	-	-	-	-	-	-	-	-	-	-	-	-		-	-	-	9/10	-
C-QUADRAT Active Conservative (T)	989902	93,0	1,4	128	0,3	120	-2,6	71	⊕⊕	-	(D)	1	4	1	1	-		★★	3,3	2,2	9/98	3
C-QUADRAT ARTS Total Return Bond (T)	A0B6WZ	144,4	5,7	58	24,3	4	42,3	2	⊕⊕⊕⊕⊕	-	(B)	5	4	5	-	-		★★★★	5,4	5,1	11/03	25
C-QUADRAT ARTS TR Defensive fd of fds T	A1JYZH	101,2	-	-	-	-	-	-	-	-	-	-	-	-	-	-		-	-	-	4/12	-
CARAT (LUX) SICAV - Global One	930386	-	-	-	-	-	-	-	-	-	-	-	-	-	-	-		-	-	-	12/99	-
CARAT LUX SICAV - Global One Side Pocket	A0VDBN	0,2	-	-	-	-	-	-	-	-	-	-	-	-	-	-		-	-	-	12/09	-
ComfortInvest Substanz	260530	55,2	7,1	24	17,7	16	18,4	13	⊕⊕⊕⊕	-	(B)	5	4	5	-	-		★★★★	6,0	3,1	7/07	14
Commerzbank allstars-anlage Einkommen P	A0M2BY	52,2	7,8	17	13,3	42	-	-	⊕⊕⊕	-	-	4	4	4	-	-		-	5,0	1,7	1/08	101
CONCORDIA SELECT Ertrag	930607	29,8	5,7	60	15,1	26	11,8	26	⊕⊕⊕⊕⊕	-	(C)	4	5	4	-	-		★★★★	3,6	-	1/00	4
D&J Beta UI	A0MYGT	92,0	-1,3	148	1,4	112	-	-	⊕	-	-	-	-	-	-	-		-	5,6	-1,5	10/07	-
D&R Multi Asset Strategy - Income P	926357	9,3	5,9	50	8,6	71	3,1	57	⊕⊕⊕	-	(D)	2	5	2	-	-		★★★	3,0	0,6	12/99	-
D&R Substanz	532131	104,5	0,8	136	-0,4	126	4,6	52	⊕	-	(C)	1	5									

DACHFONDS

Fondsname	WKN ¹⁾	Rücknah- preis in €	Performance / Ranking ²⁾						Ratings ³⁾							Volati- lität ⁴⁾ in %	Ren- dite ⁵⁾ in %	Auf- lage	Fonds- volu- men in Mio €			
			1 Jahr		3 Jahre		5 Jahre		FWW	Telos	Feri	Lipper			Sauren					Morningstar		
			in %	Rang	in %	Rang	in %	Rang				K	E	G							A	
(Fortsetzung) Dachfonds defensiv Welt																						
Deka-Zielstruktur: Wachstum	DK093F	105,9	2,1	120	4,8	95	-	-	☼☼	-	-	2	5	1	-	-	★★★	3,2	1,2	10/07	141	
DekaSelect: Konservativ	DK1CJR	98,5	0,9	134	0,6	118	-	-	☼	-	-	1	5	1	-	-	★★	0,9	0,5	1/09	17	
DekaStruktur: 2 Ertrag Plus	933742	43,7	3,8	91	4,1	100	-1,6	68	☼☼	-	-	1	5	1	5	-	-	3,6	1,4	3/00	132	
DekaStruktur: 3 Ertrag Plus	554001	45,4	4,0	87	4,5	98	-1,6	67	☼☼	-	-	1	5	1	5	-	-	3,6	1,5	3/01	486	
DekaStruktur: 4 Ertrag	A0BLVQ	46,8	3,0	109	7,3	79	9,4	34	☼☼☼☼	-	-	1	5	1	-	-	-	1,6	1,9	7/04	249	
DekaStruktur: 4 ErtragPlus	A0BLVR	46,8	4,0	86	4,6	97	-1,2	65	☼☼	-	-	2	5	2	-	-	-	3,6	1,4	1/05	1.270	
DekaStruktur: 5 Ertrag	DK1CJL	104,7	2,9	112	6,8	82	-	-	☼☼☼☼☼	-	-	1	5	1	-	-	-	1,5	2,3	1/09	54	
DekaStruktur: 5 ErtragPlus	DK1CJM	104,2	3,8	93	3,9	102	-	-	☼☼	-	-	2	5	2	-	-	-	3,5	2,0	1/09	153	
DekaStruktur: Ertrag Plus	989578	43,4	3,9	90	4,3	99	-1,8	69	☼☼	-	-	1	5	1	5	-	-	3,6	1,9	6/99	142	
Dexia Patrimonial Defensiv C	A0YJ8R	103,1	5,8	55	-	-	-	-	-	-	-	-	-	-	-	-	-	-	1,4	6/10	0	
Dexia Total Return Bond C	A0F522	119,6	4,7	73	9,1	66	11,8	27	☼☼☼☼	-	(D)	1	5	1	-	-	★★	3,3	2,3	10/04	198	
DWS PlusInvest (Einkommen)	976992	47,3	5,8	53	6,4	85	-17,2	85	☼☼	-	(E)	2	4	2	5	-	★★★	5,4	0,5	6/99	47	
Elbe Strategieportfolio Defensiv UI	A0MYGX	102,9	4,3	76	14,3	31	-	-	☼☼☼☼☼	-	-	5	5	4	-	-	★★★★	4,5	0,8	10/07	53	
ESPA PORTFOLIO BALANCED 30 (T)	A0Q150	63,4	6,7	32	13,5	39	-	-	☼☼☼☼	-	-	5	5	5	-	-	★★★★	4,3	4,6	7/08	203	
ETF-DACHFONDS RENTEN P	556169	11,9	3,7	95	14,5	30	-	-	☼☼☼☼	-	-	1	3	1	-	-	★★★★	6,2	4,3	4/08	2	
Favorit-Invest ausgewogen	A0ET3P	88,6	6,6	38	4,7	96	-11,6	82	☼☼	-	-	3	3	3	-	-	-	6,8	-0,3	8/05	-	
Favorit-Invest defensiv	A0ET3N	79,7	-1,7	149	-4,8	135	-14,6	84	☼	-	-	1	4	1	-	-	-	4,5	-1,4	8/05	-	
FFPB MultiTrend Plus	A0MZG4	11,1	7,3	23	10,8	56	-	-	☼☼☼	-	-	2	4	2	-	-	★★★	5,4	2,3	11/07	158	
FFPB Rendite	A0MZG5	11,5	4,1	84	9,7	62	-	-	☼☼☼	-	-	2	5	2	-	-	★★★	3,3	2,9	10/07	45	
Fonds Direkt Sicav - Skyline Klassik	921620	110,7	3,2	106	-1,4	130	-6,5	76	☼☼	-	(E)	1	2	1	-	-	★	7,4	1,1	8/99	-	
Franklin Templeton Strat Cons A acc EUR	A0HNA3	11,8	5,7	56	13,9	35	12,8	24	☼☼☼☼	-	(C)	4	5	4	-	-	★★★★	4,1	2,6	2/06	17	
FT Navigator 25	A0MURE	53,8	4,5	74	12,7	47	10,3	32	☼☼☼☼☼	-	-	4	5	3	-	-	★★★★	3,2	2,1	8/07	3	
FT Navigator 40	977035	59,7	5,7	59	16,6	22	9,4	35	☼☼☼☼☼	-	(A)	3	5	3	3	-	★★★★	4,0	2,4	11/99	18	
GECAM ADVISER FUND - GLOBAL DEFENSIV B	725246	20,7	4,1	85	2,8	109	-6,0	74	☼	-	-	1	5	1	-	-	★★	2,4	0,4	10/03	6	
Geneon Invest Rendite Select	A1C68B	101,2	4,8	70	-	-	-	-	-	-	-	-	-	-	-	-	-	-	0,7	1/11	4	
GENOKonzept -Control- A	786701	49,5	4,8	68	3,5	105	0,9	61	☼☼	-	(D)	3	4	2	-	-	★★	5,1	1,4	1/03	8	
Gerling Massiv	A0MUQ2	103,7	2,1	119	1,3	113	5,2	50	☼	-	-	2	5	2	-	-	★★★	2,8	1,1	8/07	10	
GFA - HAIG Global Defensiv 40	HAFX0H	90,0	1,9	121	-0,8	127	-	-	☼	-	-	2	3	2	-	-	★★	5,7	-2,2	11/07	15	
Global Markets Defender	A0M2JJ	101,8	5,9	49	-8,1	136	-	-	☼	-	-	1	1	1	-	-	★	9,6	0,6	4/08	4	
Gothaer Comfort Ertrag T	DWS0RW	111,5	4,1	82	8,7	70	-	-	☼☼☼	-	-	3	5	3	-	-	★★★	3,4	2,9	5/08	38	
GREIFF Defensiv Plus OP	A0MJTU	50,7	2,9	111	6,3	86	1,7	59	☼☼	-	(D)	1	5	1	-	-	★★	3,7	0,3	1/07	18	
GREIFF Elite UI	A0M6DK	94,7	5,2	63	6,2	88	-	-	☼☼	-	-	3	4	3	-	-	★★★	4,8	-0,9	11/07	5	
HAIG Select Formel 25 B	988697	75,6	6,7	34	13,6	38	13,0	23	☼☼☼☼☼	-	-	4	5	3	-	-	★★★★	3,6	2,8	10/98	20	
HANSAaccura	976620	60,1	3,5	102	6,6	84	14,3	19	☼☼☼☼☼	-	(C)	2	5	2	2	-	-	1,9	2,5	1/02	7	
HANSAbalance	979971	63,8	5,8	54	11,1	55	11,5	29	☼☼☼☼	-	(C)	3	5	3	3	-	★★★	3,6	2,5	7/99	41	
HanseMercur Strategie sicherheitsbewusst	A1JGB1	106,8	6,1	46	-	-	-	-	-	-	-	-	-	-	-	-	-	-	6,5	8/11	10	
Haspa MultiInvest Ertrag+	A0B525	37,4	4,8	69	6,1	89	-6,5	75	☼☼	-	-	2	5	1	-	-	-	3,7	1,1	8/04	-	
HB Fonds - Substanz Plus P	A0Q6JM	55,6	7,0	26	8,8	69	-	-	☼☼☼	-	-	4	5	4	-	-	★★★★	4,1	2,6	8/08	23	
HI-FBG Managed Portfolio TRICAS	A0M2QU	40,7	0,5	140	-2,0	132	-	-	☼	-	-	1	5	1	-	-	-	1,8	-4,0	11/07	2	
HSBC UCITS AdvantEdge Fund - EUR Class	A1CXH3	93,2	0,9	135	-	-	-	-	-	-	-	-	-	-	-	-	-	-	-2,5	11/09	108	
HUK-Vermögensfonds Basis	608626	69,9	6,5	42	13,9	36	13,2	21	☼☼☼☼☼	-	-	4	5	4	1	-	★★★★	4,0	2,9	3/01	14	
HVB Vermögensdepot privat Defensiv PI	A0RL2A	47,7	-0,2	144	-	-	-	-	-	-	-	-	-	-	-	-	-	-	0,0	10/09	530	
IAM - Fair Value Flex	A0MMMM	9,0	1,4	127	0,0	122	-9,0	79	☼	-	(C)	2	4	2	-	-	★★	4,1	-2,0	4/07	9	
Inovesta Stabil Warburg Invest	A0MS7E	49,8	2,1	118	0,7	117	-	-	☼	-	-	1	4	1	-	-	★★★	3,8	0,1	10/07	1	
Kapital Total Return AMI P	A0MY08	91,7	6,6	35	7,1	80	-	-	☼☼	-	-	4	3	4	-	-	★★★★	6,5	-1,7	11/07	6	
KBL EPB Fund - Bond Allocation	A1JFBA	539,9	8,5	11	-	-	-	-	-	-	-	-	-	-	-	-	-	-	4,0	9/10	44	
KBL EPB Fund - Flexible 25/75	580448	334,2	3,1	108	7,3	78	-	-	☼☼☼	-	(E)	3	5	3	-	-	★★★	3,9	4,7	2/09	57	
KölnFondsStruktur: Ertrag	989701	46,7	3,5	103	3,6	103	-1,5	66	☼☼	-	(B)	1	5	1	5	-	-	3,7	2,2	9/99	-	
Konzept Rendite	A0M2JN	48,9	4,8	71	10,4	60	-	-	☼☼☼	-	-	3	5	3	-	-	★★★★	4,2	1,0	4/08	23	
LaRoute Absolute Return Balanced	A0MMTP	46,4	1,4	125	-0,1	123	2,2	58	☼	-	-	2	5	2	-	-	★★	2,8	0,4	7/07	134	
LBBW FondsPortfolio Kontinuität	978051	58,6	6,8	30	12,0	49	13,0	22	☼☼☼☼	-	(B)	3	5	3	1	-	★★★★	4,4	1,9	2/00	5	
LBBW FondsPortfolio Rendite	978052	51,3	7,8	18	14,5	29	5,6	47	☼☼☼	-	(B)	3	4	2	4	-	★★★★	6,2	0,9	2/00	9	
Leader-Fund Total Return Bond (T)	A0MQC1	114,3	9,1	6	10,4	59	21,2	9	☼☼☼☼	-	(C)	1	4	1	-	-	★★	4,2	3,1	4/07	5	
Legg Mason Multi-Manager Conserv EUR T	A0B670	122,1	9,3	4	19,4	10	9,1	36	☼☼☼☼	-	(D)	5	4	5	-	-	★★★★	5,8	2,6	11/04	21	
Legg Mason Multi-Manager Conserv USD T	A0B674	99,1	10,9	1	42,6	1	25,0	7	☼☼☼☼☼	-	(C)	5	3	5	-	-	★★★★	8,9	3,6	12/04	3	
Lux Selection 40(SI) D	A0NDV6	45,4	1,2	130	0,2	121	-	-	☼	-	-	-	-	-	-	-	★★★★	3,5	-2,2	4/08	104	
Macquarie Portfolio Two	A0DQNH	153,0	8,2	15	18,6	12	20,3	10	☼☼☼☼☼	-	(B)	5	5	5	4	-	★★★★★	4,3	4,2	6/99	5	
MasterFonds-VV Ertrag	A0NFZJ	52,7	4,8	72	8,8	67	-	-	☼☼☼	-	-	2	5	2	-	-	★★★	4,1	1,5	5/08	9	
Mein Exclusive World Bonds & Properties	A0F6DL	121,1	8,7	10	17,4	19	-11,7	83	☼☼☼	-	(E)	5	4	5	1	-	★★★★	5,5	2,5	4/02	15	
Mercedes-Benz Bank Portfolio A	A0DKV1	93,1	1,8	122	2,6	110	-1,8	70	☼	-	-	2	5	2	-	-	★★★	2,9	0,5	10/05	5	
Mercedes-Benz Bank Portfolio B	A0DKV3	88,9	1,3	129	0,8	115	-10,7	80	☼	-	-	3	5	3	-	-	★★★	3,3	-0,6	10/05	6	
MLP absolute return I - A - EUR	A0JNC1	100,8	0,7	137	12,0	50	-	-	☼☼☼☼	-	-	5	5	5	-	-	★★★★	2,9	1,2	2/08	23	
MLP absolute return II - A - EUR	A0LBPU	102,7	1,1	132																		

Fondsname	WKN ¹⁾	Rücknahme- preis in €	Performance / Ranking ²⁾						Ratings ³⁾								Volatilität ⁴⁾ in %	Rendite ⁵⁾ in %	Auf- lage	Fonds- volumen in Mio €	
			lfd. Jahr	3 Jahre	5 Jahre	FWW	Telos	Feri	K	E	G	A	Sauren	Morningstar							
			in %	Rang	in %	Rang	in %	Rang													
(Fortsetzung) Dachfonds defensiv Welt																					
MultiSelect Absolute Return I	A0CA3D	52,4	3,7	94	4,0	101	0,3	63	☆☆	-	-	3	5	3	-	-	★★★★	3,1	1,9	6/04	-
NaspaFondsStrategie: Ertrag	921706	46,3	6,1	45	7,3	77	0,8	62	☆☆	-	-	3	5	2	5	-	-	4,0	1,9	11/99	-
Nordea Fund of Funds Conservative BP-EUR	989079	120,5	5,1	66	8,2	73	5,6	48	☆☆☆	-	(C)	2	4	2	1	-	★★★★	4,8	1,3	11/98	19
NordLux Pro Fondsmanag. NordLux Pro 30	921794	1.091,9	3,6	97	0,5	119	-7,5	77	☆	-	(E)	1	4	1	-	-	★★	4,9	0,7	9/99	12
NV Strategie Fonds - Konservativ P	A0DQUW	46,9	-9,3	151	-10,1	137	-11,2	81	☆☆	-	(E)	1	3	1	-	-	★★	4,6	-0,1	6/05	64
NW Arche Noah	A0Q5R0	103,8	-1,3	147	1,5	111	-	-	☆☆	-	-	2	5	2	-	-	★★	1,5	1,3	8/08	30
PAM-KS Index Flex B	A0Q92X	115,2	6,2	43	10,7	57	-	-	☆☆	-	-	4	4	3	-	-	★★★★	5,5	3,8	11/08	8
Patriarch Laransa Substanz Fonds B	HAFX1L	9,9	3,3	104	5,0	93	-	-	☆☆	-	-	3	4	2	-	-	★★	4,3	-	3/08	2
Patriarch Select Ertrag B	A0JKXW	11,5	7,6	19	16,6	21	8,1	39	☆☆☆☆	-	(A)	4	4	4	-	-	★★★★	5,3	2,4	8/06	11
Pioneer Investments Ertrag A	972785	517,7	2,2	116	7,9	75	-7,5	78	☆☆☆	-	-	2	5	2	1	-	★★★★	3,2	2,2	10/93	4
Pioneer P.F. - Gbl Defensive 20 A EUR ND	A0MJ6V	6,4	6,8	29	13,1	43	7,2	42	☆☆☆☆	-	(D)	4	5	4	2	-	★★★★	4,5	1,5	12/00	115
Pioneer P.F. StrategPortf Absol A EUR DA	A0Q66W	45,1	0,1	142	5,0	92	-	-	☆☆	-	-	3	5	3	-	-	-	2,5	1,9	12/08	20
Portf Edmond de Rothschild Quam 5 EUR E	A1C7PD	102,0	0,6	139	-	-	-	-	-	-	-	-	-	-	-	-	-	-	0,7	12/09	-
Portfolio Defensiv OP E	A0MJS7	51,1	3,9	89	3,0	107	1,3	60	☆☆	-	(D)	1	5	1	-	-	★★	3,6	0,4	2/07	6
Postbank Vermögensmanagement Plus Ertrag	A0MXP1	46,4	0,0	143	-1,5	131	-	-	☆☆	-	-	1	5	1	-	-	★★	2,5	-0,8	10/07	38
PremiumMandat Defensiv - C - EUR	A0LBPG	100,1	6,6	36	18,1	13	9,4	33	☆☆☆☆	-	(C)	5	5	5	-	-	★★★★★	3,8	1,3	2/07	46
Primus Inter Pares Strategie Ertrag	A0M2H8	10,2	3,3	105	4,8	94	-	-	☆☆	-	-	1	4	2	-	-	★★	4,8	0,7	2/08	18
Private Banking Premium Ertrag	532003	51,6	3,6	98	9,2	65	6,6	44	☆☆☆☆	-	-	1	5	1	-	-	★★★★	1,9	1,8	4/03	13
Prometheus - Global Trendwalker	A0M8DW	113,5	3,6	99	11,6	53	-	-	☆☆☆☆	-	-	2	5	2	-	-	★★★★★	3,7	-	12/07	33
RAM Konservativ	988726	168,1	6,2	44	22,2	6	37,3	3	☆☆☆☆	-	(A)	5	5	5	4	-	★★★★★	4,5	3,9	1/99	41
RWS-ERTRAG	976337	13,9	3,2	107	13,4	40	24,9	8	☆☆☆☆	-	(B)	3	4	4	-	-	★★★★★	5,9	5,0	1/05	20
Santander Vermögensverw Kapitalpr Subs P	SEB1AM	1.022,3	-2,5	150	0,7	116	-	-	☆☆	-	-	-	-	-	-	-	★★★	1,0	0,9	9/08	185
Sauren Global Defensiv A	214466	14,3	3,9	88	8,1	74	11,5	28	☆☆☆☆	-	(B)	4	5	4	-	-	★★★★	2,4	3,8	2/03	1.230
Schmitz & Partner Global Defensiv	A0M1UL	59,7	6,0	47	17,9	15	-	-	☆☆	-	-	4	3	4	-	-	★★★★★	6,6	4,3	5/08	17
SEB Optimix Substanz	645148	47,7	-0,5	146	2,8	108	5,5	49	☆☆	-	(D)	1	5	1	-	-	-	1,8	1,7	9/02	8
SELECT ABSOLUTE-RETURN-UNIVERSAL-FONDS	A0RE98	49,1	2,2	117	-1,0	128	-	-	☆☆	-	-	2	4	1	-	-	-	4,7	-0,2	5/09	1
SISF Conservative Portfolio A1 T USD	A1JYBA	113,8	9,7	2	40,9	2	25,2	6	☆☆☆☆	-	(C)	5	2	5	-	-	★★★★★	10,4	3,8	12/03	68
SISF Global Conservative A1 T EUR	A1JYBM	118,9	4,2	79	22,0	7	16,9	17	☆☆☆☆	-	(C)	5	5	5	-	-	★★★★★	4,4	3,0	9/06	24
SL Index Funds (LUX) Income EUR R Cap	A0Q5AX	120,2	7,5	20	11,8	52	-	-	☆☆	-	-	3	4	3	-	-	★★★	5,5	4,6	7/08	15
smart-invest - LINDOS AR	A0M135	101,8	1,6	124	-2,1	133	-	-	☆☆	-	-	-	-	-	-	-	★★	3,1	0,6	10/07	11
smart-invest global - CANIS P	A0NJJY	18,9	0,3	141	0,9	114	-	-	☆☆	-	-	-	-	-	-	-	-	3,0	-6,1	4/08	7
Sparda München nachhaltige Vermögensverw	A0X9SA	48,9	1,7	123	-	-	-	-	-	-	-	-	-	-	-	-	-	-	-0,8	12/09	30
Sparda München Vermögensverwaltung	A0MS74	50,0	0,9	133	-0,2	125	-	-	☆☆	-	-	1	5	1	-	-	-	2,2	0,4	12/07	103
SpardaOptiAnlage Ausgewogen T	A0MS78	52,8	4,3	77	7,0	81	-	-	☆☆	-	-	3	5	3	-	-	★★★	3,5	1,6	7/08	87
SpardaRentenPlus P	A0NESX	103,8	5,1	67	-	-	-	-	-	-	-	-	-	-	-	-	-	-	3,0	10/09	93
Swiss Rock (Lux) Dachfonds - Rendite A	A0NEGP	10,3	6,5	41	16,3	24	-	-	☆☆☆	-	-	4	4	4	-	-	★★★★★	5,8	0,8	5/08	4
Total Return Fund	A1CV2C	-	-	-	-	-	-	-	-	-	-	-	-	-	-	-	-	-	-	6/10	-
UBS (D) Konzeptfonds III	978518	56,9	6,7	33	13,3	41	7,4	40	☆☆☆☆	-	(D)	4	5	4	1	-	★★★★★	4,2	1,9	11/00	37
UniStrategie: Konservativ	531410	54,2	5,6	62	19,8	9	11,3	31	☆☆☆☆	-	(C)	5	5	5	-	-	★★★★★	4,3	2,4	3/00	667
Vates - Parade Fonds EUR B	A0MMF1	7,4	-	-	-	-	-	-	-	-	-	-	-	-	-	-	-	-	-	5/12	-
VermögensManagement Substanz - A - EUR	A0M16R	105,9	6,6	37	12,8	45	-	-	☆☆☆☆	-	-	-	-	-	-	-	-	3,6	1,7	11/07	1.993
Vermögensverwaltungsfonds G	A0RHZ4	100,0	4,1	83	-	-	-	-	-	-	-	-	-	-	-	-	-	-	-	6/08	2
VILICO Absolute Return Defensiv	A0MKRE	10,2	2,7	113	-0,1	124	-	-	☆☆	-	-	1	5	1	-	-	★★	2,4	0,9	12/07	7
VR Mainfranken Select Union	800754	55,7	3,5	101	12,2	48	3,6	56	☆☆☆☆	-	-	3	5	3	-	-	★★★★★	3,0	2,6	11/02	145
Wachstum Global I	A0NJJU	61,8	8,9	8	17,6	17	-	-	☆☆	-	-	5	3	4	-	-	★★★★★	8,1	7,0	11/08	31
WI SELEKT D B	A0RHEL	48,6	2,3	115	-	-	-	-	-	-	-	-	-	-	-	-	-	-	-1,4	9/10	38
ZukunftsPlan IV	DK1CJ5	117,3	4,1	81	9,7	63	-	-	☆☆☆☆	-	-	2	5	2	-	-	★★★★★	2,8	4,9	2/09	-
Dachfonds ausgewogen Europa																					
Durchschnittswerte / Anzahl der Fonds					7,4	11	15,1	9	-0,6	6											31
AktivBalance	A0JEK2	47,8	7,0	8	11,7	7	-11,8	6	☆☆	-	(E)	4	2	4	-	-	★★★	7,1	-0,4	5/06	16
Best-in-One Europe Balanced P	637256	34,4	12,3	1	21,4	2	3,3	2	☆☆☆☆	-	(B)	5	3	5	1	-	★★★★★	8,3	3,7	1/02	32
CondorBalance-Universal	939883	55,3	9,4	3	23,2	1	-3,3	3	☆☆☆☆	-	-	5	3	5	-	-	★★★★★	7,9	0,8	5/00	21
EuroSwitch Balanced Portfolio OP	A0M978	48,0	7,8	7	12,6	6	-	-	☆☆☆	-	-	4	2	5	-	-	★★★★	10,1	-	1/08	21
Generali Komfort Balance	921700	54,2	7,9	6	8,7	8	-7,3	5	☆☆	-	(D)	3	2	3	3	-	★★	9,3	1,7	10/99	115
Generali Komfort Strategie 50	A0RLJ4	48,0	5,8	9	-	-	-	-	-	-	-	2	1	2	-	-	★★	-	-	6/09	19
Generali VermögensStrategie Ausgewogen D	A1CZFC	98,4	3,4	10	-	-	-	-	-	-	-	-	-	-	-	-	-	-	-0,5	6/10	-
M-Fonds Balanced	626291	74,5	8,3	5	14,8	4	11,3	1	☆☆☆☆	-	-	-	-	-	-	-	★★★★★	6,1	3,5	3/01	25
Moventum Plus Akt Ausgewogenes Europa B	A0M2LB	9,4	10,1	2	12,9	5	-	-	☆☆	-	-	-	-	-	-	-	★★★	9,9	-1,3	11/07	21
OP Europa Balanced	511744	52,9	9,0	4	17,4	3	-4,9	4	☆☆	-	(C)	4	2	4	-	-	★★★★★	9,3	0,8	1/00	23
Sarasin OekoFlex (EUR) B	A0M8A4	40,4	2,7	11	6,3	9	-	-	☆☆	-	-	3	4	3	-	-	★★	4,3	-2,3	1/08	16
Dachfonds defensiv Europa																					
Durchschnittswerte / Anzahl der Fonds					4,6	10	6,1	10	2,7	7											176
AL Trust Euro Relax	847179	50,3	2,9	7	0,9	9	-	-	☆☆	-	-	1	5	1	-	-	★★	2,0	1,0	10/08	6
APO Piano INKA	532429	57,7	6,6	2	12,4	1	10,1	2	☆☆☆☆	-	(C)	4	5	4	-	-	★★★★★	3,7	2,7	2/01	392
Deutsche Postbank Best Invest Wachstum	979777	49,8	4,9	6	6,7	6	-2,8	5	☆☆	-	(B)	2	4	2	3	-	★★★★	5,5	2,1	7/02	67
Euro-Rendite-Flexmix Mo	756079	90,7	2,1	9	-2,8	10															

DACHFONDS

Fondsname	WKN ¹⁾	Rücknahme- preis in €	Performance / Ranking ²⁾						Ratings ³⁾								Volati- lität ⁴⁾ in %	Ren- dite ⁵⁾ in %	Auf- lage	Fonds- volu- men in Mio €	
			1 Jahr		3 Jahre		5 Jahre		FWW	Telos	Feri	Lipper			Sauren	Morningstar					
			in %	Rang	in %	Rang	in %	Rang				K	E	G	A						
(Fortsetzung) Dachfonds defensiv Europa																					
FFPB Kupon	A0MZG2	11,2	8,3	1	8,6	4	-	-	***	-	-	2	5	2	-	-	***	4,5	2,4	10/07	35
Landesbank Baden-Württemberg Bal CR 20	989698	40,2	5,8	3	9,0	3	1,4	4	****	-	(D)	3	5	2	5	-	***	4,1	2,6	5/99	916
LBBW Bond Select T	A0LGCV	58,6	5,8	4	10,1	2	17,4	1	****	-	(E)	1	5	1	-	-	***	3,5	3,0	4/07	18
Volksbank-SMILE	A0DPRH	113,3	-0,8	10	1,7	8	6,0	3	***	-	-	-	-	-	-	-	***	6,6	2,5	10/03	44
W&W Dachfonds Basis	532621	53,5	2,8	8	1,8	7	-7,0	7	*	-	(C)	1	4	1	1	-	***	4,9	1,0	6/01	242
Dachfonds defensiv Euroland																					
Durchschnittswerte / Anzahl der Fonds				4,4	7	11,9	5	17,6	3									3,7			34
AktivBasis	A0JEK3	51,3	5,3	2	6,4	3	-1,6	3	***	-	(E)	2	4	1	-	-	***	4,2	0,8	5/06	11
Allianz Horizont Defensiv	926364	115,5	8,0	1	22,1	1	20,3	1	****	-	(B)	5	5	5	-	-	*****	5,4	3,4	1/00	93
AVANA IndexTrend Europa Control R	A0RHDC	114,1	3,3	4	14,0	2	-	-	****	AAA-	-	2	4	3	-	-	*****	4,6	4,4	6/09	22
AXA Portfolio 5	978951	56,2	2,5	6	2,5	4	9,4	2	**	-	(D)	1	5	1	-	-	*	2,1	1,9	10/01	38
Euro-Duraflex Mo	A0MS75	97,4	-1,4	7	-2,0	5	-	-	*	-	-	1	4	1	-	-	*	2,5	1,7	1/08	20
Generali Komfort Strategie 30	A0RLJ3	49,5	4,9	3	-	-	-	-	-	-	-	3	3	3	-	-	**	-	-	6/09	19
Generali Vermögensstrategie Defensiv D	A1CZFB	100,9	3,0	5	-	-	-	-	-	-	-	-	-	-	-	-	-	-	0,4	6/10	-
Dachfonds Schwerpunkt Immobilienfonds Welt																					
Durchschnittswerte / Anzahl der Fonds				1,2	14	-2,7	12	-7,9	6									5,1			107
AE&S Substanz Selekt	A0LBS0	45,2	-1,1	7	-9,3	10	-9,3	4	**	-	(C)	1	5	1	-	-	-	2,0	-1,4	12/06	17
Allianz Flexi Immo - A - EUR	979733	99,0	-1,8	10	-0,4	3	-	-	****	-	-	1	5	1	-	-	-	1,7	1,2	9/08	166
CS Portfolio Real A	975145	90,3	2,9	4	-1,1	4	-4,9	3	****	-	(E)	1	5	1	-	-	-	5,2	-0,6	1/07	54
db ImmoFlex	DWS0N9	89,2	-4,3	13	-12,0	12	-	-	*	-	-	-	-	-	-	-	-	2,4	-2,0	10/07	242
DJE Real Estate P	A0B9GC	6,4	-2,4	11	-9,6	11	-15,3	5	**	-	(C)	-	-	-	-	-	-	3,3	0,3	7/04	221
DWS ImmoFlex Vermögensmandat	DWS0N0	93,4	-4,9	14	-8,8	9	-	-	**	-	-	-	-	-	-	-	-	2,4	-1,1	10/07	97
FFPB Substanz	A0M1U2	9,5	0,3	6	-4,9	6	-	-	***	-	-	1	4	1	-	-	-	3,1	-0,6	10/07	47
Gerling Portfolio Real Estate P	984748	103,4	0,6	5	-1,7	5	-	-	****	-	-	-	-	-	-	-	-	1,9	0,9	10/07	33
Real Estate MK - Global Immo Flexibel	A1CTWT	83,6	-1,6	9	-	-	-	-	-	-	-	-	-	-	-	-	-	-	-7,4	5/10	1
Real Estate MK amandea Immobilienport. A	A0YEK3	87,0	4,8	2	-	-	-	-	-	-	-	-	-	-	-	-	-	-	-	12/09	-
RP Global Real Estate T	A0KEYG	105,5	-1,2	8	-6,6	8	5,4	1	****	-	-	-	-	-	-	-	-	4,4	1,3	5/07	35
Stratego Grund	A0ERSF	26,1	-3,4	12	-6,5	7	0,0	2	*	-	-	-	-	-	-	-	-	1,1	1,0	9/05	339
von der Heydt Kersten ALL PROPERTIES	A0LCBH	40,2	5,1	1	0,3	2	-21,1	6	****	-	(D)	3	2	2	-	-	*	7,0	-3,7	11/06	-
W&W Dachfonds StrukturFlex	A0MU77	50,2	3,7	3	5,4	1	-	-	****	-	-	2	3	2	-	-	***	6,4	0,4	12/07	34
Dachfonds Schwerpunkt Hedgefonds Welt																					
Durchschnittswerte / Anzahl der Fonds				2,1	6	6,8	5	-2,0	5									8,3			40
Deka-HedgeSelect P	DK0AZ6	38,2	-0,8	5	-7,0	3	-10,0	5	-	-	-	-	-	-	-	-	-	4,8	-0,6	9/05	50
HI Varengold CTA Hedge B	532138	105,6	-6,0	6	-15,6	5	2,3	3	-	-	-	-	-	-	-	-	-	5,3	0,9	1/06	7
HI VB Global Trend	532141	105,7	-0,7	4	-9,0	4	9,8	1	-	-	-	-	-	-	-	-	-	7,8	0,9	3/06	34
Sauren Global Hedgefonds	A0CAV2	12,9	2,2	2	12,8	2	0,5	4	-	-	-	-	-	-	-	-	-	-	3,2	7/04	-
Sauren Global Hedgefonds Opportunities A	532144	11,5	2,8	1	15,4	1	6,0	2	-	-	-	-	-	-	-	-	-	-	2,7	1/07	13
Tectum Global Hedge A1	A0JLXA	1.118,0	1,4	3	-	-	-	-	-	-	-	-	-	-	-	-	-	2,5	-	4/06	95

Spezialitätenfonds

SPEZIALITÄTENFONDS

Spezialitätenfonds Sonstige Welt																						
Durchschnittswerte / Anzahl der Fonds				4,2	3													6,4			146	
CS Fund I Lux LGT Cat Bond B USD	A1C2JE	83,2	7,5	2	-	-	-	-	-	-	-	-	-	-	-	-	-	-	-	4,6	11/10	232
Falcon Insurance Linked Strategy A USD	A1CUPD	81,9	6,4	3	-	-	-	-	-	-	-	-	-	-	-	-	-	-	-	4,6	12/10	125
GAM Star Cat Bond USD acc.	A1JMA4	8,4	8,2	1	-	-	-	-	-	-	-	-	-	-	-	-	-	-	-	-	10/11	81
Solid Anchor Fund	A1JJWS	91,8	-	-	-	-	-	-	-	-	-	-	-	-	-	-	-	-	-	-	5/11	-
Spezialitätenfonds Asset Backed Securities (ABS) Welt																						
Durchschnittswerte / Anzahl der Fonds				7,6	7	71,7	7	-11,5	7									12,5			103	
Deka-EuroFlex-Plus TF	765984	38,0	11,7	3	69,0	3	-0,5	3	-	-	-	5	3	5	5	-	-	-	7,9	1,0	3/02	236
FT ABS-Plus	592331	33,2	0,9	6	68,4	4	-7,6	5	-	-	-	4	-	-	-	-	-	-	14,3	1,5	12/00	10
Julius Baer ABS Fund (CHF) B	A0CA6T	75,4	5,4	4	84,6	2	23,2	1	-	-	-	5	3	5	-	-	-	-	11,7	1,7	7/04	59
Julius Baer ABS Fund (EUR) B	A0CA6Q	98,5	4,4	5	49,7	5	-6,5	4	-	-	-	5	5	5	-	-	-	-	7,7	-0,2	4/04	59
KEPLER Asset Backed Securities Fonds (A)	A0BLAJ	4.401,1	14,7	1	140,3	1	-28,1	6	-	-	-	5	1	5	-	-	-	-	22,1	-2,9	2/04	54
Oppenheim Asset Backed Securities Fds A	A0BK0W	46.270,6	14,5	2	-51,5	7	-51,5	7	-	-	-	-	-	-	-	-	-	-	-	-6,1	4/03	202
WestLB Mellon Compass Fund ABS Fd C EUR	A0DN5G	102,8	0,0	7	0,0	6	0,0	2	-	-	-	-	-	-	-	-	-	-	0,0	0,4	12/04	-

1) Wertpapierkennnummer

2) Rang innerhalb der jeweiligen gesamten Kategorie

3) Informationen zu den Ratings siehe Seite 2

4) durchschnittliche jährliche Schwankung über 36 Monate

5) durchschnittlicher jährlicher Ertrag abzüglich Ausgabeaufschlag

seit Auflegung

Auswertungstag Performance: 5. Sept. 2012

Quelle: FWW