

# Inhalt

- Top-News** Institutionelle Investoren schichten massiv um 1
- Nachrichten** Klassiker Uniglobal bekommt neuen Manager 2
- Editorial** Die Pünktchen-Partei 2
- Märkte I** So stehen Dax und Dow 4
- Märkte II** So stehen Hang Seng und Bovespa 5
- Märkte III** Renten-, Rohstoff- und Währungs-Trends 2012 6
- Top-Performer** Strategiefonds machen weiter Tempo 8
- Top-Seller** FvS Multiple Opportunities baut Vorsprung weiter aus 10
- Interview** Christian Gärtner, Berater des Lebenswerte Zukunft Rentenfonds UI, über nachhaltige und planbare Erträge 11
- Experten-Meinung** Emmanuel Petit, Manager des R Euro Credit, über Chancen in Europas Peripherie 12
- Musterdepots** Auch im Oktober bleibt es an den Börsen spannend 13
- Fragebogen** ACM-Bernstein-Manager Kurt Feuerman 14
- Fondsklassiker im Dauertest** 15
- Highlights aus dem Netz** Märchen, Menschenschlangen und ein Meister-Drama 20
- Impressum** 20

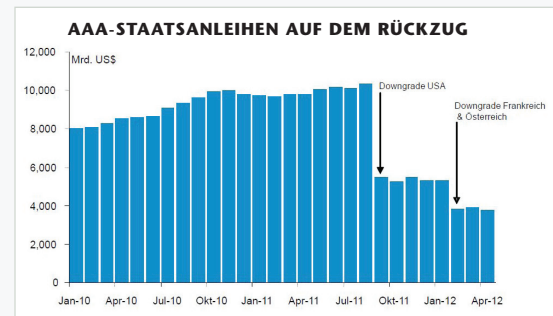
**Fondsstatistik**

# DER FONDS

## TOP-FONDS UND IHRE MANAGER IM DAUERTEST

### Institutionelle schichten massiv um

W eil mit den traditionellen Quellen für regelmäßiges Einkommen (Bareinlagen, Staatsanleihen und Unternehmensanleihen von guten Schuldnern) kaum noch Geld zu verdienen ist, haben große institutionelle Investoren wie Versicherungen und Pensionskassen das von ihnen verwaltete Vermögen in den vergangenen fünf Jahren massiv umgeschichtet. Das geht aus einer **aktuellen Studie** von Fidelity hervor. Nutznießer dieser Entwicklung sind Immobilien, aber auch in der Vergangenheit häufig als zu risikant eingestufte Anlageklassen wie Hochzins- und Schwellenländeranleihen sowie Aktien. Zu den Umschichtungen beigetragen hat nicht zuletzt das deutlich geschrumpfte Angebot an Staatsanleihen mit dem Top-Rating



Das Volumen der Papiere mit Top-Rating ist seit 2011 um fast 70 Prozent gefallen

AAA – eine Folge der Abstufung Amerikas im September 2011 sowie der Abstufung Frankreichs und Österreichs im Februar 2012. Der Studie zufolge dürfte der 2008 begonnene Trend in den kommenden fünf Jahren weiter an Fahrt gewinnen.

Anzeige

Prämierte Vermögensverwaltung mit Weitblick:  
BHF Flexible Allocation FT

Werte schaffen in einer neuen Zeit.

**FRANKFURT-TRUST**  
ASSET MANAGEMENT

Für mehr Informationen hier klicken!

## Namen und Nachrichten



André Köttner, Gunther Kramert

André Köttner, seit 2007 Manager des Flaggschiffs Uniglobal von Union Investment, gibt den 7 Milliarden Euro schweren Aktienfonds Anfang Oktober an Co-Manager und Nachfolger Gunther Kramert ab. [Mehr](#)

Der Branchenverband BVI veröffentlicht in Zusammenarbeit mit dem „Praxisforum Depotbanken“ erstmalig eine Statistik, die alle 48 in Deutschland aktiven Depotbanken umfasst. [Mehr](#)



Alexandre Narboni

Mit dem Comgest Growth Emerging Markets Flex bringt die Pariser Investmentboutique Comgest einen Schwellenländerfonds mit aktiver Aktienquote auf den Markt. Je nach Marktlage kann Fondsmanger Alexandre Narboni das Portfolio gegen Marktrisiken absichern. [Mehr](#)

Weitere Meldungen finden Sie [hier](#)



Egon Wachtendorf, verantwortlicher Redakteur

## Die Pünktchen-Partei

Gäbe es in der Buchreihe „... für Dummes“ einen Band „Parteipolitik“, so wären die Rollen vermutlich wie folgt verteilt: Hier die gute alte Tante SPD, die es der Familie gutgehen lassen möchte und die jeden einzelnen am liebsten persönlich umsorgt. Dort der etwas strenge Onkel CDU, der im Gegensatz zur Tante mit Geld umgehen kann und den Pfarrer achtet, aber der Tante mit zunehmendem Alter immer ähnlicher wird. Und irgendwo zwischendrin – angefeindet von lärmenden Grünen und Linken – Strahle-Neffe FDP: streng gescheitelt, leistungsorientiert und stets darauf bedacht, im möglichst freien Spiel der Marktkräfte das Besere über das Gute siegen zu lassen.

Ganz so einfach ist es in der Praxis natürlich nicht. Da muss dann schon einmal ein SPD-Kanzler eine mit Härten verbundene

sozialpolitische Reform durchsetzen, die CDU und FDP 16 Jahre lang nicht auf die Reihe bekommen haben. Oder eine CDU-Familienministerin sieht sich mit Rücksicht auf die Schwester des Onkels gezwungen, für eine milliarden schwere und ihren eigentlichen Zielen diametral zuwiderlaufende Wohltat zu kämpfen. Aber warum bei der jüngst vom Kabinett beschlossenen [Anpassung der Vorsorgeförderung](#) ausgerechnet die FDP mit fadenscheinigem „Ja, aber ...“ den fairen Wettbewerb zwischen Versicherungs- und Fondssparplänen verhindert hat, vermögen vermutlich nicht einmal deren treueste Wähler nachzuvollziehen. Eine solche Pünktchen-Partei braucht kein Mensch – nicht einmal ein Dummy.

Anzeige

Aktienfonds



Wasser ist eine lebenswichtige, natürliche Ressource, für die es keinen Ersatz gibt. Der KBI Inst. Wasserfonds (ISIN IE00B5630V84) beteiligt sich an den Prozessen des Wasserzyklus und investiert in Unternehmen, die Produkte, Dienstleistungen und Technologien zur Lösung der Ressourcen-Knappheit im Wassersektor anbieten.

Kleinwort Benson Investors Institutional Fund PLC ist in der Republik Irland unter der Nummer 387058 eingetragen. Eingetragener Geschäftssitz: Joshua Dawson House, Dawson Street, Dublin 2, Irland. Kleinwort Benson Investors Institutional Fund PLC sowie der Anlageverwalter Kleinwort Benson Investors Dublin Ltd. unterstehen der Aufsicht durch die Central Bank of Ireland. Die im vorliegenden Dokument zum Ausdruck gebrachten Ansichten spiegeln lediglich die Meinung der Autoren wider und sind nicht als Anlageberatung auszulegen. Anteile am Fonds dürfen nicht nur auf der Grundlage des vorliegenden Dokuments gezeichnet werden. Potenziellen Anlegern wird ausdrücklich empfohlen, vor einer Anlage zunächst den vollständigen und den vereinfachten Verkaufsprospekt sowie den jüngsten Jahresbericht und einen etwaigen danach veröffentlichten Halbjahresbericht zu lesen. Der vollständige und der vereinfachte Verkaufsprospekt, die Satzung des Fonds sowie der jüngste Jahresbericht und die Halbjahresberichte können kostenlos bei der deutschen Zahl- und Informationsstelle Marcard, Stein & Co AG, Ballindamm 36, 20095 Hamburg bezogen werden. Die in der Vergangenheit erzielte Wertentwicklung ist keine Garantie für künftige Ergebnisse und der Wert einer Anlage und die daraus erzielten Erträge können sowohl fallen als auch steigen. Anlagen in Fremdwährungen unterliegen Wechselkurschwankungen, die sich nachteilig auf den Wert, Preis oder Ertrag des jeweiligen Produkts auswirken können. Die Anlagerendite kann je nach den jeweiligen Marktbedingungen und Steuern schwanken.

Kleinwort Benson  
 Investors

Alle Informationen für private Anleger: beim Anlageberater Ihres Vertrauens oder bei Ihrer Direktbank. Umfassender Service für Vertriebspartner zu Investmentlösungen von [cash.life](#), [GAMAX Management](#), [First Private](#), [Kathrein Privatbank](#), [Kleinwort Benson Investors](#), [Rothschild & Cie Gestion](#), [VERITAS](#) und [Wölbern Invest](#) bei max.xs unter [www.max-xs.de](http://www.max-xs.de) oder telefonisch unter 069 7191897-0.

**max.xs**  
THE POINT OF ACCESS

# Wer glaubt schon, dass eine teure Operation weniger kostet

Natürlich, minimalinvasive Instrumente und Implantate, Molekulardiagnostik sowie bildgebende Diagnostik haben ihren Preis, und dies zu Recht. Solche medizintechnische Innovationen steigern die Heilungschancen, reduzieren die Behandlungszeit und verringern den administrativen Aufwand. Damit werden letztlich Kosten gespart. Entsprechend gesund entwickelt sich der Medtech-Weltmarkt. Nicht zuletzt sorgt der Fortschritt in den Schwellenländern für überdurchschnittliches Wachstum. Deshalb investiert Bellevue Asset Management, der Vermögensverwalter von BB Medtech, seit über 15 Jahren in die erfolgreichsten Unternehmen der Branche: im Dienste der Forschung, Ihrer Gesundheit – und natürlich Ihrer Performance. Wenn das kein Mehrwert für Ihr Portfolio ist. **ISIN B-EUR: LU0415391431**

[www.bellevue.ch/bbmedtech](http://www.bellevue.ch/bbmedtech)

Anzeige. Obige Angaben sind Meinungen von Bellevue Asset Management und sind subjektiver Natur. Die vergangene Performance ist keine Garantie für zukünftige Entwicklungen. Unterlagen zum BB Medtech (Lux) Fonds können kostenlos bei der Bank Julius Bär Europe AG, An der Welle 1, Postfach, D-60062 Frankfurt a.M., bezogen werden.

**BB Medtech**  
Bellevue Funds (Lux)

## Kapitalmärkte 2012: So stehen Dax, Dow und Nikkei

An dieser Stelle zeigt DER FONDS regelmäßig, wie sich die Kurse an den wichtigsten Börsen der Industrieländer entwickeln (Prozentangaben auf Euro-Basis). Für alle Indizes sind auf Knopfdruck die jeweils aktuellen Notierungen verfügbar.

<b>Dax</b>		<b>7276,5</b>	
2012		23,4	
12 Monate		29,3	
52 W Tief/Hoch	5125,4 / 7478,5		

<b>M-Dax</b>		<b>10950,5</b>	
2012		23,1	
12 Monate		26,9	
52 W Tief/Hoch	7636,6 / 11273,4		

<b>Tec-Dax</b>		<b>802,8</b>	
2012		17,2	
12 Monate		16,3	
52 W Tief/Hoch	616,9 / 822,5		

<b>Euro Stoxx 50</b>		<b>2498,5</b>	
2012		7,9	
12 Monate		13,9	
52 W Tief/Hoch	2050,2 / 2611,4		

<b>MSCI Europe</b>		<b>93,4</b>	
2012		10,0	
12 Monate		17,2	
52 W Tief/Hoch	74,3 / 95,4		

<b>MSCI Europe Small Cap</b>		<b>189,8</b>	
2012		17,6	
12 Monate		19,6	
52 W Tief/Hoch	147,8 / 194,2		

<b>Dow Jones Industrial</b>		<b>13413,5</b>	
2012		10,5	
12 Monate		26,5	
52 W Tief/Hoch	10404,5 / 13653,2		

<b>S&amp;P 500</b>		<b>1433,3</b>	
2012		14,8	
12 Monate		28,7	
52 W Tief/Hoch	1074,8 / 1474,5		

<b>Nasdaq 100</b>		<b>2781,6</b>	
2012		23,0	
12 Monate		30,3	
52 W Tief/Hoch	2042,9 / 2878,4		

<b>TSX Composite (Kanada)</b>		<b>12232,9</b>	
2012		6,8	
12 Monate		13,0	
52 W Tief/Hoch	10848,2 / 12788,6		

<b>Nikkei 225</b>		<b>8906,7</b>	
2012		4,9	
12 Monate		7,8	
52 W Tief/Hoch	8135,8 / 10255,2		

<b>Australian All Ordinaries</b>		<b>4382,5</b>	
2012		9,0	
12 Monate		19,1	
52 W Tief/Hoch	3905,2 / 4515,0		

QUELLE: BLOOMBERG, STICHTAG: 26. SEPTEMBER 2012

Anzeige

## Machen Sie sich ein Bild von Ihren Fonds.

Auf [www.fundinfo.tv](http://www.fundinfo.tv) präsentieren die weltweit besten Fondsmanager ihre Fonds in persönlichen und informativen Video-Clips.



# Kapitalmärkte 2012: So stehen Hang Seng und Bovespa

An dieser Stelle zeigt DER FONDS regelmäßig, wie sich die Kurse an den wichtigsten Börsen der Schwellenländer entwickeln (Prozentangaben auf Euro-Basis). Für alle Indizes sind auf Knopfdruck die jeweils aktuellen Notierungen verfügbar.

Index	Wert	2012	12 Monate	52 W Tief/Hoch
<b>MSCI Emerging Markets</b> 990,4	8,8	17,0	824,4 / 1.085,2	
<b>Hong Kong Hang Seng</b> 20.527,7	12,3	20,2	16.170,4 / 21.760,3	
<b>Schanghai A-Aktien</b> 2.004,2	-8,5	-11,5	1.999,5 / 2.536,8	
<b>Bovespa (Brasilien)</b> 60.478,1	-1,7	5,0	49.432,9 / 68.970,0	
<b>RTS (Russland)</b> 1.457,0	6,2	12,2	1.200,3 / 1.762,7	
<b>BSE (Indien)</b> 18.632,2	20,4	8,9	15.135,9 / 18.866,9	
<b>Kospi (Korea)</b> 1.980,4	12,1	25,7	1.658,1 / 2.057,3	
<b>Straits Times (Singapur)</b> 3.046,7	22,0	22,9	2.522,0 / 3.088,5	
<b>SET (Thailand)</b> 1.274,5	27,3	41,5	843,7 / 1.290,7	
<b>IPC (Mexiko)</b> 40.333,0	18,6	30,9	32.258,4 / 41.600,6	
<b>ISE-100 (Türkei)</b> 66.675,7	38,1	24,6	48.812,4 / 68.540,7	
<b>JSE All Share (Südafrika)</b> 35.415,1	9,6	16,2	28.906,7 / 36.648,0	

QUELLE: BLOOMBERG, STICHTAG: 26. SEPTEMBER 2012

Anzeige



## Der Nordea Multi-Boutique-Ansatz




Wir kombinieren die Stärke eines Boutique-Investment-Ansatzes mit der Größe und Stabilität eines großen Unternehmens.

Stellen Sie Ihr Portfolio nicht hinten an. Kontaktieren Sie Nordea Investment Funds S.A. Informieren Sie sich über unsere Nordea 1, SICAV Fonds unter [www.nordea.de](http://www.nordea.de), oder rufen Sie uns an unter 00800 43 39 5000.

Eine Plattform, viele Spezialisten – Making it possible.

[www.nordea.de](http://www.nordea.de) – [nordeafunds@nordea.lu](mailto:nordeafunds@nordea.lu)

### Investment Funds

Die genannten Teilfonds sind Teil von Nordea 1, SICAV, einer offenen Investmentgesellschaft luxemburgischen Rechts, welcher der EG-Richtlinie 85/611/EWG vom 20. Dezember 1985 entspricht. Bei dem vorliegenden Dokument handelt es sich um Werbematerial, es enthält daher nicht alle relevanten Informationen zu den erwähnten Teilfonds. Jede Entscheidung, in Nordea-Fonds anzulegen, sollte auf der Grundlage des aktuellen Verkaufsprospekts, der Wesentlichen Anlegerinformationen sowie des aktuellen Jahres- und Halbjahresberichts getroffen werden. Die genannten Dokumente sind in elektronischer Form auf Englisch und in der jeweiligen Sprache der zum Vertrieb zugelassenen Länder auf Anfrage kostenlos bei Nordea Investment Funds S.A., 562, rue de Neudorf, P.O. Box 782, L-2017 Luxemburg oder bei der Zahl- und Informationsstelle in Deutschland (auch in Papierform), Nordea Bank Finland Plc, Niederlassung Deutschland, Bockenheimer Landstraße 33, D-60325 Frankfurt am Main erhältlich. Anlagen in Derivaten und Fremdwährungsanlagen können erheblichen Schwankungen unterliegen, die die Wertentwicklung der Anlage beeinträchtigen können. **Anlagen in Schwellenländern sind mit einem erhöhten Risiko verbunden. Der Wert von Anteilen kann je nach Anlagepolitik des Fonds stark schwanken und kann nicht garantiert werden. Angaben zu weiteren Risiken in Verbindung mit den genannten Teilfonds entnehmen Sie bitte den Wesentlichen Anlegerinformationen, die wie oben beschrieben erhältlich sind.** Nordea Investment Funds S.A. veröffentlicht ausschließlich produktbezogene Informationen und erteilt keine Anlageempfehlungen. Herausgegeben von Nordea Investment Funds S.A. 562, rue de Neudorf, P.O. Box 782, L-2017 Luxemburg, einer von der Commission de Surveillance du Secteur Financier in Luxemburg genehmigten Verwaltungsgesellschaft. Weitere Informationen bei Ihrem Anlageberater – er berät Sie als ein von Nordea Investment Funds S.A. unabhängiger Berater.

## Renten, Rohstoffe und Währungen: Die Trends 2012

An dieser Stelle dokumentiert DER FONDS, wie sich Anleihenindizes, Edelmetalle, der Ölpreis und die wichtigsten Währungen entwickeln. Für alle Basiswerte sind auf Knopfdruck die jeweils aktuellen Notierungen verfügbar.

<b>Rex-P</b>		<b>436,9</b>	
2012		3,3	
12 Monate		5,2	
52 W Tief/Hoch	412,0 / 441,5		

<b>I-Boxx € Liquid Corporates</b>		<b>189,5</b>	
2012		8,5	
12 Monate		10,6	
52 W Tief/Hoch	169,3 / 189,6		

<b>Morningstar EM Bond Index TR</b>		<b>549,7</b>	
2012		14,5	
12 Monate		24,7	
52 W Tief/Hoch	462,7 / 551,3		

<b>Gold</b>		<b>1752,75</b>	
2012		12,9	
12 Monate		12,1	
52 W Tief/Hoch	1522,65 / 1802,93		

<b>Silber</b>		<b>33,96</b>	
2012		22,8	
12 Monate		12,3	
52 W Tief/Hoch	26,16 / 37,47		

<b>Brent-Öl</b>		<b>110,87</b>	
2012		3,8	
12 Monate		7,4	
52 W Tief/Hoch	88,74 / 126,65		

<b>US-Dollar</b>		<b>1,29</b>	
2012		0,7	
12 Monate		5,6	
52 W Tief/Hoch	1,20 / 1,42		

<b>Yen</b>		<b>100,08</b>	
2012		-0,4	
12 Monate		4,3	
52 W Tief/Hoch	94,12 / 111,60		

<b>Schweizer Franken</b>		<b>1,21</b>	
2012		0,6	
12 Monate		0,7	
52 W Tief/Hoch	1,20 / 1,25		

<b>Norwegische Krone</b>		<b>7,40</b>	
2012		4,6	
12 Monate		5,8	
52 W Tief/Hoch	7,25 / 7,90		

<b>Britisches Pfund</b>		<b>0,80</b>	
2012		4,8	
12 Monate		9,1	
52 W Tief/Hoch	0,78 / 0,88		

<b>Australischer Dollar</b>		<b>1,21</b>	
2012		2,3	
12 Monate		10,4	
52 W Tief/Hoch	1,16 / 1,41		

Prozentangaben auf Euro-Basis

QUELLE: BLOOMBERG, STICHTAG: 26. SEPTEMBER 2012

Anzeige



**SCHRODERS MULTI-TALENTE**

# Echte

Vermögensverwaltung  
aus Überzeugung

### Schroders Multi-Talente

investieren in mehr als 10 Anlageklassen. Aktiv, flexibel und abgestimmt auf die persönliche Risikobereitschaft – das ist die **echte** Vermögensverwaltung von Schroders.



**Schroders**

Mehr als 200 Jahre Investments für Ihre Zukunft

[www.schroders.de](http://www.schroders.de)

STS steht für Strategic Solutions. Die Wertentwicklung in der Vergangenheit ist kein zwingender Hinweis auf den zukünftigen Wertverlauf und der investierte Betrag kann den Rückzahlungsbetrag überschreiten. Es wird auf das nicht auszuschließende Risiko von Kurs- und Währungsverlusten hingewiesen. Zeichnungen für Anteile des Fonds können nur auf der Grundlage des aktuellen Verkaufsprospektes und des letzten geprüften Jahresberichtes sowie des darauf folgenden ungeprüften Halbjahresberichtes, sofern veröffentlicht, vorgenommen werden.

# Die perfekte Balance für Ihr Vermögen.

## Kapital Plus

Durch eine effiziente Mischung von Anleihen und Aktien und durch aktives Management lassen sich langfristig überlegene Ergebnisse erzielen.

Dies bietet Ihnen der bewährte Mischfonds Kapital Plus<sup>1</sup>. Er investiert aktuell ca. 70% in europäische Anleihen mit guter Bonität sowie ca. 30% in wachstumsstarke europäische Aktien. Das Besondere an diesem defensiv ausgerichteten Mischfonds: Einmal im Monat wird das ursprüngliche Aufteilungsverhältnis wiederhergestellt. Durch die Kombination aus diesem Rebalancing und aktivem Management gelingt es, mögliche Aktiengewinne zu sichern und Verluste zu mindern.



**Allianz**   
Global Investors

Für weitere Informationen wenden Sie sich bitte an Ihren Vermögensberater. <sup>1</sup> TER: 1,15%. TER (Total Expense Ratio): Gesamtkosten (ohne Transaktionskosten), die dem Fondsvermögen im letzten Geschäftsjahr belastet wurden. Stand: August 2012. <sup>2</sup> Stand: Rating per 30.06.2012. Ein Ranking, Rating oder eine Auszeichnung ist kein Indikator für die künftige Entwicklung und unterliegt Veränderungen im Laufe der Zeit. Investieren birgt Risiken. Der Wert einer Anlage und die Erträge daraus können sowohl ansteigen als auch sinken und Investoren erhalten den investierten Betrag möglicherweise nicht in voller Höhe zurück. Kapital Plus ist ein offenes Investmentvermögen nach deutschem Recht. Die Volatilität des Fondsanteilverwertes kann erhöht sein. Investmentfonds sind möglicherweise nicht in allen Ländern oder nur bestimmten Anlegerkategorien zum Erwerb verfügbar. Für ein kostenloses Exemplar des Verkaufsprospekts und der wesentlichen Anlegerinformationen in deutscher Sprache kontaktieren Sie bitte Allianz Global Investors Europe GmbH, Mainzer Landstraße 11–13, 60329 Frankfurt oder [www.allianzglobalinvestors.de](http://www.allianzglobalinvestors.de). Bitte lesen Sie diese Unterlagen vor einer Anlageentscheidung sorgfältig. Hierbei handelt es sich um Werbung. Herausgegeben von Allianz Global Investors Europe GmbH.

**Verstehen. Handeln.**

# Top-15-Liste: Strategiefonds machen weiter Tempo

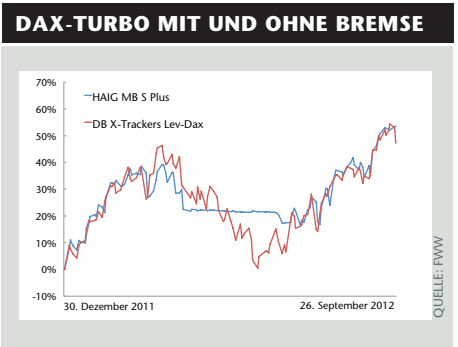
Dem Spitzenreiter **Antecedo Strategic Invest** im Nacken sitzen vier Fonds, die doppelt von einem steigenden Dax profitieren. Verfolger Nummer Fünf hebt zwar keinen Index, übertrifft die Benchmark 2012 aber dennoch um Längen

Beim auf Rang 2 vorgerückten HAIG MB S Plus der Limburger Investmentboutique MB Fund Advisory steht das hinterlegte Trendfolgesystem bereits seit Ende Juni auf Grün – mit der Folge, dass das Portfolio jede Tagesbewegung des Dax mit dem Faktor 2 multipliziert abbildet. Der Unterschied zu doppelt gehebelten Dax-ETFs wie dem DB X-Trackers Lev-Dax oder dem Lyxor Lev-Dax: Springt das System auf Rot, geht MB-Fund-Advisory-Geschäftsführer Thilo Müller komplett aus dem Markt. Danach sieht es aber bis auf weiteres nicht aus. Müller: „Unser regelmäßig angepasstes Stop-Loss-Limit liegt aktuell bei knapp über 7.100 Punkten.“

Gänzlich anderen Regeln folgt der **Akzent Invest Bonus 1** auf Rang 6. Der von der DZ Bank entwickelte Fonds reagiert wie ein **Bonuszertifikat** auf den Euro Stoxx



EZB-Präsident Mario Draghi (Foto links im Vordergrund) am 6. September 2012: Seine Ankündigung unbeschränkter Anleihekäufe gab mit einem Dax-Hebel arbeitenden Fonds kräftig Rückenwind



50: Weil der Index im vergangenen Herbst der bei 1683 Punkten gesetzten Barriere in den Augen vieler Marktteilnehmer bedrohlich nahe zu kommen schien, hagelte es 2011 kräftige Verluste – die nun nach dem jüngsten Aufschwung der Europa-Börsen mehr als aufgeholt sind. Ein ähnliches

Comeback bleibt dem bisherigen Schlusslicht **Helbea Swissen Fund** verwehrt: Dort haben die Manager nach Verlusten von knapp 60 Prozent in acht Monaten die Reißleine gezogen und den auf kurzfristige Währungswetten spezialisierten Fonds zum Stichtag 11. September aufgelöst.

TOPS & FLOPS PERFORMANCE		
RANG	FONDSNAME	2012*
1	Antecedo Strategic Invest	65,8
2	HAIG MB S Plus	54,6
3	DB X-Trackers Lev-Dax	53,8
4	ETFX Dax 2x Long	50,8
5	Lyxor Lev-Dax	50,8
6	Akzent Invest Bonus 1	48,2
7	HSBC Turkey Equity	47,5
8	DWS Türkei	45,2
9	BNP Paribas Equity Turkey	44,4
10	KBC Equity Fund Turkey	44,1
11	Credit Suisse Equity Biotech	42,6
12	UBS (Lux) Equity Biotech	42,5
13	Jyske Turkish Equities	41,9
14	Magna Turkey	41,9
15	Easy-ETF DJ Turkey Titans 20	41,8
	...	
7932	Active DSC Return	-33,7
7933	Easy-ETF Euro Stoxx 50 2x Short	-34,0
7934	DB X-Trackers ES 50 2x Short	-34,0
7935	RBS MA Euro Stoxx 50 2x Short	-36,1
7936	Source Nomura Voltage Mid-Term	-37,1
7937	Salus Alpha Managed Futures	-39,3
7938	Lyxor Shortdax x2	-42,2
7939	DB X-Trackers Shortdax x2	-43,4
7940	ETFX Dax 2x Short	-44,3
7941	ETFX Bofaml IV Stoxx	-55,4

QUELLE: \* AUSWERTUNGSTAG: 25. SEPTEMBER 2012

\* Wertentwicklung in Prozent

Finanzdienstleistung von BMW. Mehr erreichen.

Ein Angebot der BMW Bank

Freude am Fahren

## Ausgezeichnete Aussichten für Sie – mit **ComfortInvest Substanz**.

Attraktive Ertragschancen bei überschaubaren Wertschwankungen – dieses Ziel verfolgt ComfortInvest Substanz (WKN 260530). Unabhängig von Benchmarks oder kurzfristigen Trends kombinieren wir bei diesem vermögensverwaltenden Dachfonds verschiedenste Anlageinstrumente, wie Aktien, Renten oder Zertifikate, und verfolgen dabei eine defensive Strategie.

Je nach Marktentwicklung steuern wir aktiv die Gewichtung der Anlageklassen und achten darauf, dass attraktive Werte ins Portfolio gelangen. Und zwar objektiv und unabhängig.

Mit Erfolg: ComfortInvest Substanz wurde von Standard & Poor's mit einem A-Rating für hohe Qualität im Fondsmanagement ausgezeichnet. Bei Morningstar erhält der Fonds 5 von 5 möglichen Sternen in der Kategorie Mischfonds EUR defensiv.

Mehr dazu unter [www.bmwbank.de](http://www.bmwbank.de)

**Allgemeine Risiken der Fondsanlage:**  
Bei einer Fondsanlage kann neben dem Risiko marktbedingter Kursschwankungen ein Ertragsrisiko sowie das Risiko des Anteilswerrückgangs wegen Zahlungsverzug bzw. -unfähigkeit einzelner Aussteller/Vertragspartner bestehen.

Aufliegende Gesellschaft ist die KAS Investment Servicing GmbH. Grundlage des Kaufs ist der Verkaufsprospekt sowie der Halbjahres- und Rechenschaftsbericht.

Ein Angebot der BMW Bank GmbH. Stand 31.12.2011.

– Anzeige –

Anzeige



## Vom Konsum in Asien *profitieren*. Der UBS Asian Consumption Fund.

Asien gehört zu den Regionen mit dem schnellsten Wirtschafts- und Konsumwachstum. Der **UBS (Lux) Equity Fund – Asian Consumption** nutzt diese vielversprechende Entwicklungsdynamik und investiert zielgerichtet in Unternehmen, die Güter und Dienstleistungen für Verbraucher anbieten.

### Gründe für ein Investment:

- Starke Abwanderung vom Land in die Städte
- Steigender Wohlstand
- Geringe Marktdurchdringung bei Konsumgütern
- Niedrige Verschuldung der Verbraucher
- Asiatische Marken entwickeln sich zu Weltmarken

Der UBS Asian Consumption Fund wird von einem sehr erfahrenen Team aus kompetenten Aktienspezialisten mit Sitz in Asien verwaltet.

UBS (Lux) Equity Fund – Asian Consumption (USD) P-acc – ISIN: LU0106959298, WKN: 933564  
 UBS (Lux) Equity Fund – Asian Consumption (SGD) P-acc – ISIN: LU0443062806, WKN: A0N9WP

**Um mehr über ein Investment in das Konsumwachstum in Asien zu erfahren, rufen Sie uns an: Tel. 069-1369 5128 oder besuchen Sie uns unter [www.ubs.com/vertriebspartner](http://www.ubs.com/vertriebspartner)**



*Wir werden nicht ruhen*



## FvS Multiple Opportunities ist beliebter denn je

Seit einem Jahr ist der Allrounder aus dem Hause Flossbach von Storch Dauergast In den **Top-Seller-Listen**, die DAS INVESTMENT regelmäßig bei Deutschlands größten Maklerpools abfragt. So dominant wie derzeit war er jedoch noch nie



Bert Flossbach,  
Flossbach von Storch

Platz 1 bei BCA, DAB Bank, Jung DMS & Cie. und Fondskonzept, dazu Platz 2 bei Netfonds und Platz 3 bei Argentos – besser geht es kaum. Mit 57 von 60 möglichen Punkten liegt der FvS Multiple Opportunities in der per Ende August erstellten Liste der von den sechs genannten Adressen am häufigsten verkauften Investmentprodukte unangefochten an der Spitze. Im **Vergleich zu Ende Juni** vergrößerte sich der Abstand zum schärfsten Wettbewerber Carmignac Patrimoine von 5 auf 16 Punkte. Kein Wunder, dass das Volumen des

### DIE AKTUELLEN LIEBLINGE DER PROFI-BERATER

RANG	FONDSNAME	KATEGORIE	PUNKTE	PERFORMANCE 2012*
1 (1)	FvS Multiple Opportunities	Mischfonds Flexibel	57	14,0
2 (2)	Carmignac Patrimoine	Mischfonds Ausgewogen	41	5,5
3 (3)	M & G Optimal Income	Renten International	33	10,3
4 (-)	Carmignac Sécurité	Renten Euroland	24	3,9
5 (-)	Ethna-Aktiv E	Mischfonds Defensiv	22	7,5
6 (4)	DWS Top Dividende	Aktien International	16	9,6
7 (6)	Invesco Balanced Risk Allocation	Mischfonds Defensiv	14	6,8
7 (-)	DWS Rendite Medium	Renten Euroland	14	4,8
9 (7)	FvS Bond Diversifikation	Renten International	13	6,3
10 (9)	DWS Global Value	Aktien International	8	11,6
10 (-)	JP Morgan High Yield Bond	Renten International	8	neu

\* in Prozent

2007 aufgelegten Multi-Asset-Fonds seit Anfang 2011 von 150 Millionen Euro auf mittlerweile mehr als 2 Milliarden Euro gestiegen ist. Trotz der massiven Zuflüsse ist bisher kein Leistungsabfall erkennbar: Mit einem Zuwachs von 14 Prozent seit Jahresbeginn liegt Fondsmanager Bert Flossbach

auch 2012 deutlich vor dem Durchschnitt seiner Vergleichsgruppe. In die Top Ten zurückgekehrt ist der Anfang 2011 in punkto Beliebtheit noch auf Rang 1 stehende Ethna-Aktiv E von Luca Pesarini, der hinter dem ranghöchsten Neueinsteiger Carmignac Sécurité nun Rang 5 belegt.

QUELLE: DAS INVESTMENT, FWV, STICHTAG 21. SEPTEMBER 2012

Anzeige



# Flexibel taktieren mit Anleihen

## M&G Global Macro Bond Fund

[www.mandg.de](http://www.mandg.de)

10 JAHRE M&G IN DEUTSCHLAND - DANKE FÜR IHR VERTRAUEN

Bitte beachten Sie, dass der Wert von Anlagen schwanken kann und dass Sie den ursprünglich investierten Betrag möglicherweise nicht zurückerhalten. Verluste aufgrund von Währungsschwankungen sind nicht auszuschließen.



Der jeweils gültige Prospekt und die wesentlichen Anlegerinformationen, der gültige Jahresbericht und gegebenenfalls der anschließende Halbjahresbericht sind in gedruckter Form kostenlos beim ACD erhältlich: M&G Securities Limited, Laurence Pountney Hill, London, EC4R 0HH, GB, sowie bei: M&G International Investments Limited, Niederlassung Deutschland, Bleidenstraße 6-10, D-60311 Frankfurt am Main, und bei der deutschen Zahlstelle: J.P. Morgan AG, Junghofstraße 14, D-60311 Frankfurt am Main. Bitte lesen Sie vor der Zeichnung von Anteilen den Verkaufsprospekt, in dem die mit diesen Fonds verbundenen Anlagerisiken aufgeführt sind. Die hierin enthaltenen Informationen stellen keinen Ersatz für eine Beratung durch einen unabhängigen Finanzexperten dar. Diese Finanzwerbung wird herausgegeben von M&G International Investments Ltd. Eingetragener Sitz: Laurence Pountney Hill, London EC4R 0HH, von der Financial Services Authority (FSA) autorisiert und beaufsichtigt. AUG 12 / 39284

## „Wir wollen planbare Erträge, die nachhaltig sind“

Nachhaltige Aktienfonds gibt es wie Solarzellen auf den Dächern, aber bei Rentenfonds glaubt die **I.C.M. Investmentbank** in Berlin eine Marktlücke gefunden zu haben. Geschäftsführer Christian Gärtner nennt die wichtigsten Details



Christian Gärtner,  
Berater des  
**Lebenswerte Zukunft  
Rentenfonds UI**

**DER FONDS:** Wie ist die Idee zu Ihrem nicht ganz alltäglichen Fonds entstanden?

**Christian Gärtner:** Unser Haus ist seit jeher auf planbare Erträge spezialisiert, und auch das Thema Nachhaltigkeit genießt bei uns einen hohen Stellenwert. Deshalb haben wir den Markt sondiert und dabei festgestellt, dass es ein Produkt wie den Lebenswerte Zukunft Rentenfonds UI bisher nicht gab. Manche Fonds für Unternehmensanleihen tragen zwar ein grünes Etikett, investieren aber nur zu 20 oder 30 Prozent nach entsprechenden Vorgaben. Der Bedarf für ein Produkt mit einer Mindestquote von 70 Prozent war also da. Hinzu kam, dass zum Zeitpunkt der Auflage viele Anleihen aus dem Umweltsektor zu sehr günstigen Kursen notierten.

**DER FONDS:** Eine Folge der schlechten Erfahrungen, die manche Anleger damit gemacht haben.

**Gärtner:** Diese schlechten Erfahrungen betreffen vor allem die Photovoltaik-Branche. Dort gab es einige Pleiten, und die Marktberreinigung ist auch noch nicht vorbei. Deshalb meiden wir dieses Segment derzeit.

**DER FONDS:** Wo investieren Sie stattdessen?

**Gärtner:** Wir suchen ganz allgemein nach Firmen, die mit nachhaltigen und vor allem erprobten Lösungsansätzen die Herausforderungen des 21. Jahrhunderts angehen – **Best in Class** ist für uns kein Thema. Dabei kann es sich um die unterschied-

lichsten Produkte und Dienstleistungen handeln. Zwei unserer größten Beteiligungen sind beispielsweise der irische Versorger Viridian und der spanische Mischkonzern Abengoa. Bei der Auswahl arbeiten wir mit der Nachhaltigkeits-Ratingagentur Imug zusammen, außer auf Geschäftsmodelle und Fundamentaldaten achten wir vor allem auf das Chance-Risiko-Profil. So kaufen wir eine Anleihe bevorzugt dann, wenn sie unter pari notiert.

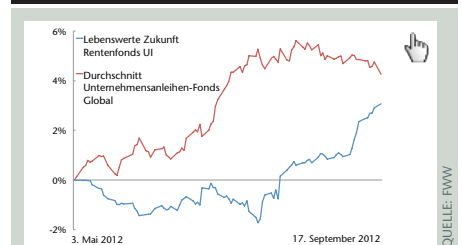
**DER FONDS:** Ihr langfristiges Renditeziel?

**Gärtner:** Liegt bei 5 Prozent pro Jahr. Das sollte bei einer aktuellen Verzinsung des Portfolios von knapp über 6 Prozent zu schaffen sein, auch wenn es doch einmal einen Ausfall gibt. Zumal wir mit zwei weiteren Sicherheitsmaßnahmen die Schwankungen möglichst niedrig zu halten versuchen.

**DER FONDS:** Konkret?

**Gärtner:** Die durchschnittliche Restlaufzeit des Portfolios liegt bei nur etwas mehr als drei Jahren. Außerdem können wir in Zeiten extrem schwacher Aktienmärkte, in denen auch Unternehmensanleihen leiden, durch den Verkauf von Dax-Futures gegensteuern.

### LEBENSWERTE ZUKUNFT RENTENFONDS



Der Verzicht auf Fremdwährungen kostete im Vergleich zur Konkurrenz Performance

Anzeige

Unser Global Megatrend  
Selection Fonds.  
Eine große Chance,  
die man ergreifen sollte.



### LEBENSWERTE ZUKUNFT RENTENFONDS

WKN	A1JSXE
Auflage	02.05.12
Volumen	5 Millionen €
Performance seit Auflage	3,0 %
Maximaler Verlust	- 1,7 %
Abstand zum alten Top	0,1 %

QUELLE: FWW

 **PICTET**  
FUNDS

## „Die Chancen der europäischen Peripherie nutzen“

Manager renommierter Häuser kommentieren ihr aktuelles Portfolio und offenbaren, an welcher Stelle sie ganz bewusst eine vom Mainstream abweichende Meinung vertreten. In dieser Ausgabe: Emmanuel Petit von Rothschild & Cie



Gaskraftwerk des irischen Versorgungsunternehmens ESB in der Nähe von Cork: Dessen jüngst begebene Anleihe bringt fünf Jahre lang einen jährlichen Zins von 6,25 Prozent



Emmanuel Petit, Manager des R Euro Credit von Rothschild & Cie Gestion

### Rothschild & Cie Gestion

Die Vermögensverwaltungs-Tochter der Rothschild-Bank beschäftigt in Paris rund 100 Mitarbeiter, darunter 40 Spezialisten für Portfoliomanagement, Analyse und makroökonomisches Research. Aktuell verwaltet sie für institutionelle und private Kunden knapp 20 Milliarden Euro. Emmanuel Petit ist Leiter des Rentenfonds-Managements, darüber hinaus betreut er seit Mitte März 2009 den auf europäische Unternehmensanleihen spezialisierten R Euro Credit.

In Zeiten, in denen die Renditen von als sicher geltenden Staatsanleihen auf historisch niedrigem Niveau notieren, fließt gerade in Europa eine Menge Geld in Unternehmensanleihen. Emissionen aus den Krisenländern Italien, Spanien, Portugal und Irland finden dabei jedoch bei vielen Investoren kaum Beachtung. Zu Unrecht, denn seit Jahresbeginn brachten ausge-

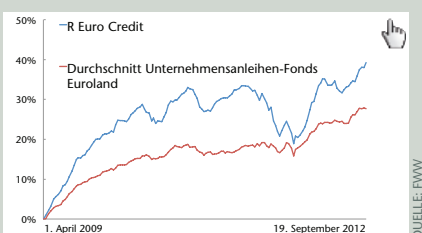
wählte Papiere aus der europäischen Peripherie überdurchschnittliche Gewinne. Dieser Trend dürfte sich noch eine ganze Weile fortsetzen.

Generell bleiben Corporate Bonds aus Europa eine attraktive Anlageklasse. Fast überall auf dem Kontinent erzielen die Unternehmen nachweislich Rekordgewinne, gleichzeitig ist ihr Verschuldungsgrad auf das bisher niedrigste Level überhaupt gesunken. Die hohe Qualität der Bilanzen führt folglich zu einem geringeren Ausfallrisiko, das derzeit sogar gegen Null tendiert. Auch aus technischer Sicht ist der europäische Markt angesichts der anhaltenden Mittelzuflüsse attraktiv. Darüber hinaus gibt es derzeit nicht genügend Neuemissionen, um die Zuflüsse zu absorbieren und den Bedürfnissen der Anleger gerecht zu werden.

Viele Papiere aus Kernländern der EU sind allerdings vor diesem Hintergrund sehr teuer geworden und bieten deshalb nur noch geringe Erträge. So verfügt eine gerade aufgelegte Anleihe des Mineralöl-Konzerns Total lediglich über einen Kupon von 2,125 Prozent bei einer Laufzeit von 10,5 Jahren. Ein ähnliches Bild bei Siemens (0,37 Prozent Rendite über zwei Jahre und 1,57 Prozent bei 7,5 Jahren) und bei einer Anleihe der schwedischen Securitas, einem der weltweit größten Sicherheitsdienstleister: Bei einer Laufzeit von 5,5 Jahren lässt das mit BBB geratete Papier lediglich eine Rendite von 2,33 Prozent erwarten. Steigen die Zinsen wieder, reicht der Puffer dieser Anleihen nicht aus. Demgegenüber erhält ein Anleger für eine zweijährige Unternehmensanleihe der spanischen Großbank Santander 4,47 Prozent jährlich. Wer sich mit seinem Kapital an der gerade emittierten Anleihe des irischen Elektrizitäts-Konzerns ESB beteiligt, profitiert in den nächsten fünf Jahren sogar von einem Kupon in Höhe von 6,25 Prozent.

Ein Übergewicht von Unternehmensanleihen europäischer Peripherieländer ist also eine chancenreiche Strategie, die wir auch im R Euro Credit fahren. Dort beträgt der Anteil entsprechender Papiere am Portfolio 38 Prozent. Zum Vergleich: In der Benchmark Markt I-Boxx Euro Corporates sind es nur 13 Prozent und damit 25 Prozentpunkte weniger. Investments in europäischen Kernländern haben wir dagegen mit 37 Prozent gegenüber der Benchmark um 11 Prozentpunkte untergewichtet. Im Hinblick auf die wenigen Staatsanleihen im Portfolio bleibt unsere Strategie allerdings defensiv, da wir dort keinen Mehrwert sehen. Parallel zu seiner Ausrichtung hat der Fonds eine geringe Duration von 1,4 Jahren.

### R EURO CREDIT



Die Beimischung finanzstarker Emittenten aus Europas Krisenstaaten hat sich gelohnt

### R EURO CREDIT

WKN	A1CW1R
Auflage	22.02.97
Volumen	140 Mio. €
Performance seit Auflage	85,4 %
Maximaler Verlust	- 11,0 %
Abstand zum alten Top	0,0 %

QUELLE: FWW

## Auch der Oktober verspricht an den Börsen viel Spannung

Zweifel an der Wirkung der Geldpolitik und Straßenschlachten in den Krisen-Hauptstädten Athen und Madrid haben den jüngsten Aufschwung an den Aktienbörsen vorläufig ins Stocken gebracht. Das könnte neue Kaufchancen bringen

### Das Trend-Depot

Für dieses Depot sucht die Redaktion nach Fonds mit einem intakten Aufwärtstrend und hält diese so lange, bis der Trend bricht.

### Das Turnaround-Depot

In dieses Portfolio kommen überwiegend unbeliebte oder zurückgebliebene Fonds, die ein Erholungspotenzial erwarten lassen.

### Das Best-of-Two-Depot

Das Best-of-Two-Depot bündelt die besten Ideen der beiden unterschiedlichen Lager und kombiniert sie bis zu 30 Prozent mit bewährten Klassikern.

## Die aktuelle Lage

Nach der von den westlichen Notenbanken losgetretenen **Monster-Geldwelle** riefen zahlreiche Analysten für Oktober bis Dezember prompt die „schönsten drei Monate des Jahres“ aus – und das, obwohl die meisten Weltbörsen Mitte September bereits 20 Prozent und mehr im Plus lagen. Die Argumente, mit denen die Optimisten ihre Hoffnung auf neue Höchstkurse begründen, klingen nach wie vor schlüssig: So gibt es angesichts der vermutlich noch über Jahre anhaltenden Niedrigzinsen und des zunehmenden Vertrauensverlusts in Staatspapiere kaum Alternativen zu Aktien, die zudem als Sachwerte Schutz vor Inflation versprechen. Doch die im Kern auch bei den größten Befürwortern einer lockeren Geldpolitik vorhandene Einsicht, dass diese allein kein einziges Problem der Verschuldungskrise löst, brachte Anfang der Woche die Verunsicherung zurück – die durch die jüngsten Massenproteste in Griechenland und Spanien zusätzliche Nahrung erhielt. Auch der Oktober bietet deshalb alle Zutaten für eine klassische Fifty-Fifty-Aufteilung: Weniger als 50 Prozent Aktienanteil sollte ein langfristig ausgerichtetes Portfolio nicht haben, deutlich mehr könnte aber kurzfristig wehtun. Nimmt jedoch die Unsicherheit Überhand, bieten daraus resultierende Rücksetzer attraktive Nachkauf-Chancen.

Weitere Informationen zu den Musterdepots finden Sie [hier](#).



Protestanten vor dem griechischen Parlament in Athen am 26. September: Die lockere Geldpolitik der Notenbanken verschafft Europas Politikern mehr Zeit, löst aber keine Probleme

FONDSNAME	WKN	WERT (EUR) per 01.01.12*	WERT (EUR) per 25.09.12	ENTWICK- LUNG (in %)
<b>TREND-DEPOT</b>				
4-Q-Smart-Power	A0RHHC	3.500,00	4.204,05	20,12
AL Trust Euro Cash	847178	29056,49	29.275,68	0,75
Allianz RCM Global Agricultural Trends	A0NCGS	3500,00	4.009,69	14,56
Carmignac Emergents	A0DPX3	4500,00	5.104,17	13,43
DWS Gold Plus	973246	5000,00	5.481,87	9,64
FPM Stockpicker Germany All Cap	A0B9Z3	3500,00	3.900,27	11,44
Invesco Asia Infrastructure	A0JKJC	4500,00	4.646,44	3,25
LBBW Div. Strategie Euroland	978041	3500,00	3.922,90	12,08
Wert/Entwicklung		57056,49	60.545,07	6,11
Zuwachs seit Start (1. Dezember 2009)			10.545,07	21,09

<b>TURNAROUND-DEPOT</b>				
AL Trust Euro Cash	847178	29227,72	29.451,23	0,75
Blackrock New Energy	A0BL87	4000,00	4.169,49	4,24
BNP Paribas Green Tigers	A0Q59N	3000,00	3.216,05	7,20
DB X-Trackers Vietnam	DBX1AG	2500,00	2.754,59	10,18
<b>Earth Gold Fund UI</b>	<b>A0Q25D</b>	<b>4500,00</b>	<b>4.487,78</b>	<b>-0,27</b>
Fiducum Contrarian Value Euroland	A0Q4S6	3000,00	3.924,29	30,81
Fidelity Japan Advantage	A0CA6W	3000,00	3.321,05	10,70
Pictet Biotech	988562	3000,00	4.346,10	44,87
Silk African Lions	A0RAC3	3000,00	3.554,86	18,50
Wert/Entwicklung		55227,72	59.225,44	7,24
Zuwachs seit Start (1. Dezember 2009)			9.225,44	18,45

<b>BEST-OF-TWO-DEPOT</b>				
AL Trust Euro Cash	847178	30329,82	30558,57	0,75
Comgest Magellan	577954	3000,00	3393,13	13,10
<b>CS Equity Fund Global Value</b>	<b>796586</b>	<b>3000,00</b>	<b>2996,27</b>	<b>-0,12</b>
DWS Top Dividende	984811	3000,00	3365,09	12,17
Falcon Gold Equity	972376	4000,00	4185,81	4,65
GAF Major Markets High Value	972580	3000,00	3.393,70	13,12
LBBW Dividenden Strategie Euroland	978041	5000,00	5.650,37	13,01
Loys Global	926229	3000,00	3.146,51	4,88
M&G Global Basics	797735	3000,00	3.205,41	6,85
Depotstand/Wertentwicklung 2012		56.809,07	59.894,86	5,43
Zuwachs seit Start (1. Dezember 2009)			9.894,86	19,79

\* bei Umschichtung in 2012 zum Zeitpunkt des Neukaufs, der Aufstockung oder der Reduzierung

## 22 Fragen an Kurt Feuerman

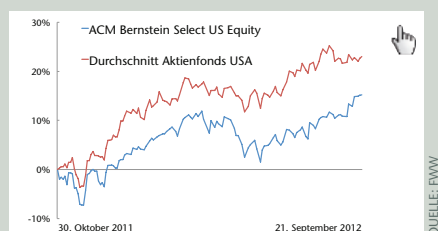
Der Fragebogen als Gesellschaftsspiel – wenn Tageszeitungen oder Hochglanzmagazine Prominente zum teils heiteren, teils heiklen Kreuzverhör bitten, kommen Fondsmanager nur höchst selten zu Wort. DER FONDS ändert das



### Kurt Feuerman

Der 1955 in **Orange City** geborene US-Amerikaner studiert nach dem Schulabschluss zunächst Philosophie in Montreal und Syracuse und anschließend Wirtschaftswissenschaften an der New Yorker **Columbia University**. Seine berufliche Laufbahn beginnt er 1982 bei der Bank of New York. Über die Stationen Drexel Burnham Lambert und Morgan Stanley kommt Feuerman Anfang 1999 zum New Yorker Hedgefonds-Anbieter Caxton Associates, wo er zwölf Jahre lang sehr erfolgreich diverse Long-Only- und Long-Short-Mandate für amerikanische Aktien managt. Im Juni 2011 wechselt Feuerman zu ACM Bernstein und bringt zwei seiner Erfolgsfonds mit zu seinem neuen Arbeitgeber. Deren Luxemburger Parallelfonds ACM Bernstein Select US Equity und **ACM Bernstein Select Absolute Alpha** sind seit März 2012 auch für deutsche Anleger erhältlich.

### ACM BERNSTEIN SELECT US EQUITY



Noch erfüllt der neu gestartete Fonds die hochgesteckten Erwartungen nicht ganz

- 1. Ihre erste prägende Erfahrung zum Thema Geld?** Für mein erstes Auto – einen gebrauchten Peugeot – habe ich 500 Dollar bezahlt. Er sah großartig aus, aber nach ein paar Monaten war der Motor hin. Die Lektion daraus: Nicht hinter allen Dingen, die billig zu haben sind, verbirgt sich Value
- 2. Wie haben Sie Ihr Studium finanziert?** Anfangs hat mich mein Vater unterstützt, später kamen ein Studentenkredit und diverse Gelegenheitsjobs hinzu – unter anderem in Kneipen und auf dem Golfplatz
- 3. Haben Sie ein berufliches Vorbild?** **Warren Buffett** hat einen großen Einfluss auf mich ausgeübt – sowohl, was die Analyse einzelner Aktien betrifft als auch meinen Blick auf die Wirtschaft und das Geldgewerbe im Ganzen
- 4. Das unsinnigste Börsen-Bonmot, das Ihnen je untergekommen ist?** Gewinne laufen lassen, Verluste begrenzen – zumindest, was den zweiten Teil des Sprichworts angeht. Es ist absurd, eine Aktie zu verkaufen, nur weil sie eine Stopp-Loss-Schwelle durchbrochen hat
- 5. Welches Buch sollte jeder Fondsmanager gelesen haben?** Die meisten Bücher zum Thema Geldanlage taugen nichts. Aber es ist extrem nützlich, die **jährlichen Briefe von Warren Buffett an seine Aktionäre** zu lesen
- 6. Wie motivieren Sie sich, wenn Sie mit Ihrem Fonds einmal hinter der Konkurrenz zurückbleiben?** Indem ich mir immer wieder klar mache, dass das Investmentgeschäft kein Sprint ist, sondern der ultimative Marathonlauf
- 7. Und die Belohnung, wenn Sie alle anderen abgehängt haben?** Das ist sicher ein schönes Gefühl, dem man sich aber nur kurz hingeben darf. Ich zitiere in diesem Zusammenhang gern eine Textzeile aus einem **Grateful-Dead**-Song: „When life looks like easy street, there is danger at your door“
- 8. Worauf sind Sie stolz?** Auf meine Karriere an der Wall Street und insbesondere auf die hohe Outperformance, die ich dabei in 19 Jahren in steigenden und in fallenden Märkten erzielt habe
- 9. Worüber haben Sie sich in jüngster Zeit so richtig geärgert?** Über die beständige Schwarzmalerei der Finanzpresse. Sie trägt dazu bei, dass viele Anleger die Märkte fürchten und nicht mehr investieren
- 10. Und wem würden Sie gern einmal gehörig die Meinung sagen?** **Gretchen Morgenson** von der „New York Times“. Sie ist ohne Frage intelligent und belehrend und schreibt sehr unterhaltsam, aber sie reitet in ihren Artikeln ohne einen Blick für die Fortschritte nach heute auf den Gründen herum, die uns 2008 in die Finanzkrise geführt haben. Hilft das irgendjemandem weiter?
- 11. Was sammeln Sie?** Musik – ich bin ein großer Rock-Fan
- 12. Das bislang letzte Produkt, das Sie bei Ebay ersteigert haben?** Ich kaufe nichts auf Ebay, aber ich besitze die Aktie
- 13. Facebook ist ... ein großartiges Unternehmen, aber von der Werthaltigkeit der Aktie bin ich nicht überzeugt**
- 14. Ihre liebste TV-Serie?** **Boardwalk Empire**
- 15. Und wo schalten Sie sofort ab?** Bei **Fast Money** – Börsensendungen, die sich mit kurzfristigen Trading-Strategien beschäftigen, sollte jeder ernsthafte Investor ignorieren
- 16. Was weckt eher Ihre Leidenschaft – Fußball oder Rockmusik?** Ganz klar Rockmusik (siehe Frage 11)
- 17. Welches Konzert haben Sie jüngst besucht?** Ein Konzert der **Levon Helm Band** in einem kleinen Club in der Nähe von New York – großartig! Es war leider einer der letzten Auftritte, wenige Wochen später hat Levon Helm seinen jahrelangen Kampf gegen den Krebs verloren
- 18. Welche modische Sünde lassen Sie sich selbst und anderen am ehesten durchgehen?** Kommentare über Mode-Themen überlasse ich gern den Mode-Experten
- 19. Wein oder Bier zum Essen?** Wein
- 20. Auf welchen Luxusartikel würden Sie nur ungern verzichten?** Auf meine liebste Baseball-Trophäe – ein Schläger, mit dem früher **Derek Jeter** von den **New York Yankees** gespielt hat und der dessen Autogramm trägt
- 21. Welches Hilfsprojekt haben Sie jüngst finanziell unterstützt?** **WFUV**, einen nicht-kommerziellen Radiosender auf dem Campus der **Fordham University** im Stadtteil **Bronx**
- 22. Wo wollen Sie leben, wenn Sie einmal nicht mehr Fondsmanager sind?** Meine Frau ist in der Ukraine geboren und liebt Europa, ich bin vernarrt in Kalifornien. New York liegt genau in der Mitte, also werden wir wohl hierbleiben

# Zwölf globale Aktienfonds-Klassiker im Dauertest

An dieser Stelle zeigt DER FONDS regelmäßig, was langfristig erfolgreiche und bei den Anlegern beliebte globale Aktienfonds über verschiedene Zeiträume aus 1.000 Eu-

ro gemacht haben. Der jeweilige Spitzenreiter über den genannten Zeitraum ist mit einer roten Eins gekennzeichnet. Für alle zwölf Klassiker sind auf Knopfdruck

Charts verfügbar, für einige auch Videos. Unter „Aktuelles“ verbergen sich gerade erschienene Hintergrundberichte oder Statements der jeweiligen Manager.

Aktien Global	3 Mon	12 Mon	3 Jahre	5 Jahre
<b>Acatis Aktien Global UI</b>	1092	1319	1257	996



[Chart](#) [Aktuelles](#)  
*Hendrik Leber*



Aktien Global	3 Mon	12 Mon	3 Jahre	5 Jahre
<b>Lingohr-Systematic-LBB</b>	1107	1226	1234	862



[Chart](#)  
*Frank Lingohr*



Aktien Global	3 Mon	12 Mon	3 Jahre	5 Jahre
<b>Carmignac Investissement</b>	1053	1084	1198	1168



[Chart](#) [Video](#)  
*Edouard Carmignac*



Aktien Global	3 Mon	12 Mon	3 Jahre	5 Jahre
<b>Loys Global</b>	1084	1239	1348	1094



[Chart](#) [Aktuelles](#)  
*Christoph Bruns*



Aktien Global	3 Mon	12 Mon	3 Jahre	5 Jahre
<b>DWS Top Dividende</b>	1068	1257	1464	1140



[Chart](#) [Video](#)  
*Thomas Schüssler*



Aktien Global	3 Mon	12 Mon	3 Jahre	5 Jahre
<b>M&amp;G Global Basics</b>	1089	1143	1387	1014



[Chart](#)  
*Graham French*



Aktien Global	3 Mon	12 Mon	3 Jahre	5 Jahre
<b>DWS Vermögensbildungsfonds I</b>	1087	1277	1159	887



[Chart](#) [Aktuelles](#) [Video](#)  
*Klaus Kaldemorgen*



Aktien Global	3 Mon	12 Mon	3 Jahre	5 Jahre
<b>Sparinvest Global Value</b>	1081	1157	1157	749



[Chart](#)  
*Jens Moestrup Rasmussen*



Aktien Global	3 Mon	12 Mon	3 Jahre	5 Jahre
<b>FMM Fonds</b>	1063	1086	1109	956



[Chart](#) [Aktuelles](#)  
*Jens Ehrhardt*



Aktien Global	3 Mon	12 Mon	3 Jahre	5 Jahre
<b>Templeton Growth</b>	1113	1343	1414	940



[Chart](#) [Aktuelles](#)  
*Norman Boersma*



Aktien Global	3 Mon	12 Mon	3 Jahre	5 Jahre
<b>JPM Global Focus</b>	1086	1270	1366	1025



[Chart](#)  
*Jeroen Huysinga*



Aktien Global	3 Mon	12 Mon	3 Jahre	5 Jahre
<b>Uniglobal</b>	1085	1324	1458	1103



[Chart](#) [Aktuelles](#)  
*André Köttner*



QUELLE: FWW, AUSWERTUNGSTAG: 26. SEPTEMBER 2012

<http://www.lipperfundawards.com> → **Lipper Fund Awards 2012**  
Die Besten der Besten – Alle Infos zur Preisverleihung

# Zwölf Misch- und Absolute-Return-Fonds im Dauertest

An dieser Stelle zeigt DER FONDS regelmäßig, was erfolgreiche und bei den Anlegern beliebte Misch- und Absolute-Return-Fonds über verschiedene Zeiträume aus 1.000 Eu-

ro gemacht haben. Der jeweilige Spitzenreiter über den genannten Zeitraum ist mit einer roten Eins gekennzeichnet. Für alle zwölf Klassiker sind auf Knopfdruck

Charts verfügbar, für einige auch Videos. Unter „Aktuelles“ verbergen sich gerade erschienene Hintergrundberichte oder Statements der jeweiligen Manager.

Mischfonds	3 Mon	12 Mon	3 Jahre	5 Jahre
<b>AC Risk Parity 12</b>	1114	1069	1344	

[Chart](#)  
Harold Heuschmidt

Mischfonds	3 Mon	12 Mon	3 Jahre	5 Jahre
<b>Ethna-Aktiv</b>	1048	1092	1190	1290

[Chart](#) [Aktuelles](#) [Video](#)  
Luca Pesarini

Mischfonds	3 Mon	12 Mon	3 Jahre	5 Jahre
<b>Bantleon Opportunities S</b>	1036	1061	1218	

[Chart](#)  
Harald Preißler

Mischfonds	3 Mon	12 Mon	3 Jahre	5 Jahre
<b>FvS Multiple Opportunities</b>	1071	1175	1503	

[Chart](#)  
Bert Flossbach

Mischfonds	3 Mon	12 Mon	3 Jahre	5 Jahre
<b>Blackrock Global Allocation</b>	1041	1170	1325	1199

[Chart](#)  
Dennis Stattman

Mischfonds	3 Mon	12 Mon	3 Jahre	5 Jahre
<b>Invesco Balanced Risk Allocation</b>	1064	1111	1420	

[Chart](#)  
Scott Wolle

Mischfonds	3 Mon	12 Mon	3 Jahre	5 Jahre
<b>C-Quadrat Arts TR Global AMI</b>	1033	1026	1026	1155

[Chart](#)  
Leo Willert

Mischfonds	3 Mon	12 Mon	3 Jahre	5 Jahre
<b>M &amp; W Privat</b>	1050	1023	1156	1401

[Chart](#)  
Martin Mack

Mischfonds	3 Mon	12 Mon	3 Jahre	5 Jahre
<b>Carmignac Patrimoine</b>	1004	1054	1152	1360

[Chart](#) [Aktuelles](#) [Video](#)  
Edouard Carmignac

Mischfonds	3 Mon	12 Mon	3 Jahre	5 Jahre
<b>Sauren Global Balanced</b>	1039	1064	1158	1031

[Chart](#) [Aktuelles](#) [Video](#)  
Eckhard Sauren

Mischfonds	3 Mon	12 Mon	3 Jahre	5 Jahre
<b>ETF-Dachfonds</b>	1053	1021	1032	1178

[Chart](#) [Aktuelles](#)  
Markus Kaiser

Mischfonds	3 Mon	12 Mon	3 Jahre	5 Jahre
<b>Smart-Invest Helios AR</b>	1030	1003	970	973

[Chart](#)  
Arne Sand

QUELLE: FWW, AUSWERTUNGSTAG: 26. SEPTEMBER 2012


<http://www.fondsklassiker.de> → **Taugen Aktienfonds zur Altersvorsorge?** → Bitte hier klicken  
Die Antwort geben drei Bilder, die mehr sagen als 1.000 Worte.


# Zwölf Europa- und Deutschland-Klassiker im Dauertest


An dieser Stelle zeigt DER FONDS regelmäßig, was je sechs langfristig erfolgreiche europäische und deutsche Aktienfonds über verschiedene Zeiträume aus 1.000 Euro


gemacht haben. Der jeweilige Spitzenreiter seiner Kategorie über den genannten Zeitraum ist mit einer roten Eins gekennzeichnet. Für alle zwölf Klassiker sind auf Knopf-


druck Charts verfügbar, für einige auch Videos. Unter „Aktuelles“ verbergen sich gerade erschienene Hintergrundberichte oder Statements der jeweiligen Manager.


Aktien Europa	3 Mon	12 Mon	3 Jahre	5 Jahre
<b>Allianz Wachstum Europa</b>	1121	1364	1629	1272
 <a href="#">Chart</a> Thorsten Winkelmann	1.	1.	1.	1.


Aktien Deutschland	3 Mon	12 Mon	3 Jahre	5 Jahre
<b>Baring German Growth</b>	1143	1396	1363	994
 <a href="#">Chart</a> Robert Smith				


Aktien Europa	3 Mon	12 Mon	3 Jahre	5 Jahre
<b>Blackrock European Focus</b>	1121	1295	1316	1057
 <a href="#">Chart</a> Nigel Bolton	1.			


Aktien Deutschland	3 Mon	12 Mon	3 Jahre	5 Jahre
<b>Concentra</b>	1164	1418	1408	1049
 <a href="#">Chart</a> Matthias Born				


Aktien Europa	3 Mon	12 Mon	3 Jahre	5 Jahre
<b>Fidelity European Growth</b>	1091	1286	1209	792
 <a href="#">Chart</a> Matthew Siddle				


Aktien Deutschland	3 Mon	12 Mon	3 Jahre	5 Jahre
<b>DWS Deutschland</b>	1208	1551	1445	1234
 <a href="#">Chart</a> <a href="#">Video</a> Tim Albrecht	1.	1.	1.	1.


Aktien Europa	3 Mon	12 Mon	3 Jahre	5 Jahre
<b>Henderson Pan European Equity</b>	1118	1339	1294	1006
 <a href="#">Chart</a> <a href="#">Aktuelles</a> <a href="#">Video</a> Tim Stevenson				

Aktien Deutschland	3 Mon	12 Mon	3 Jahre	5 Jahre
<b>Fondak</b>	1166	1329	1229	822
 <a href="#">Chart</a> <a href="#">Aktuelles</a> Heidrun Heutzenröder				

Aktien Europa	3 Mon	12 Mon	3 Jahre	5 Jahre
<b>Invesco Pan European Structured</b>	1107	1336	1500	1123
 <a href="#">Chart</a> <a href="#">Aktuelles</a> <a href="#">Video</a> Michael Fraikin				

Aktien Deutschland	3 Mon	12 Mon	3 Jahre	5 Jahre
<b>FPM Stockpicker Germany</b>	1057	1198	1271	900
 <a href="#">Chart</a> <a href="#">Aktuelles</a> Manfred Piontke				

Aktien Europa	3 Mon	12 Mon	3 Jahre	5 Jahre
<b>Nordea European Value</b>	1098	1270	1402	921
 <a href="#">Chart</a> Tom Stubbe Olsen				

Aktien Deutschland	3 Mon	12 Mon	3 Jahre	5 Jahre
<b>FT Frankfurt-Effekten-Fonds</b>	1178	1391	1257	914
 <a href="#">Chart</a> Stephan Thomas				

QUELLE: FWW, AUSWERTUNGSTAG: 26. SEPTEMBER 2012



→ **Online-Tipp!**

Themen-Special Value-Investing: Erfolgsstrategie wertorientiertes Stock Picking


→ zum Themen-Special


# Zwölf Schwellenländer- und Asien-Klassiker im Dauertest


An dieser Stelle zeigt DER FONDS regelmäßig, was je sechs globale Schwellenländer- und Südostasien-Fonds über verschiedene Zeiträume aus 1.000 Euro gemacht haben.


Der jeweilige Spitzenreiter seiner Kategorie über den genannten Zeitraum ist mit einer roten Eins gekennzeichnet. Für alle zwölf Klassiker sind auf Knopfdruck


Charts verfügbar, für einige auch Videos. Unter „Aktuelles“ verbergen sich gerade erschienene Hintergrundberichte oder Statements der jeweiligen Manager.


Aktien Schwellenländer	3 Mon	12 Mon	3 Jahre	5 Jahre
<b>Aberdeen Emerging Markets Equity</b>	1077	1301	1602	1526
 <a href="#">Chart</a>				
<i>Devan Kaloo</i>				


Aktien Südostasien	3 Mon	12 Mon	3 Jahre	5 Jahre
<b>Aberdeen Asia Pacific</b>	1073	1263	1537	1318
 <a href="#">Chart</a> <a href="#">Aktuelles</a>				
<i>Hugh Young</i>				


Aktien Schwellenländer	3 Mon	12 Mon	3 Jahre	5 Jahre
<b>Carmignac Emergents</b>	1064	1231	1501	962
 <a href="#">Chart</a> <a href="#">Video</a>				
<i>Simon Pickard</i>				


Aktien Südostasien	3 Mon	12 Mon	3 Jahre	5 Jahre
<b>Fidelity Asian Special Situations</b>	1051	1207	1395	1120
 <a href="#">Chart</a>				
<i>Suranjan Mukherjee</i>				


Aktien Schwellenländer	3 Mon	12 Mon	3 Jahre	5 Jahre
<b>First State Global Emerging Markets Leaders</b>	1107	1340	1664	1564
 <a href="#">Chart</a> <a href="#">Aktuelles</a>				
<i>Jonathan Asante</i>				


Aktien Südostasien	3 Mon	12 Mon	3 Jahre	5 Jahre
<b>Fidelity South East Asia</b>	1056	1240	1380	1033
 <a href="#">Chart</a>				
<i>Allan Liu</i>				


Aktien Schwellenländer	3 Mon	12 Mon	3 Jahre	5 Jahre
<b>GAF Emerging Markets High Value</b>	1092	1218	1205	872
 <a href="#">Chart</a>				
<i>Michael Keppler</i>				

Aktien Südostasien	3 Mon	12 Mon	3 Jahre	5 Jahre
<b>First State Asia Pacific Leaders</b>	1125	1283	1563	1435
 <a href="#">Chart</a> <a href="#">Aktuelles</a>				
<i>Angus Tulloch</i>				

Aktien Schwellenländer	3 Mon	12 Mon	3 Jahre	5 Jahre
<b>Magellan</b>	1081	1204	1284	1108
 <a href="#">Chart</a>				
<i>Vincent Strauss</i>				

Aktien Südostasien	3 Mon	12 Mon	3 Jahre	5 Jahre
<b>Schroder Emerging Asia</b>	1078	1233	1322	1114
 <a href="#">Chart</a>				
<i>Louisa Lo</i>				

Aktien Schwellenländer	3 Mon	12 Mon	3 Jahre	5 Jahre
<b>Vontobel Emerging Markets Equity</b>	1047	1261	1753	1341
 <a href="#">Chart</a> <a href="#">Aktuelles</a>				
<i>Rajiv Jain</i>				

Aktien Südostasien	3 Mon	12 Mon	3 Jahre	5 Jahre
<b>Templeton Asian Growth</b>	1052	1193	1515	1126
 <a href="#">Chart</a> <a href="#">Aktuelles</a> <a href="#">Video</a>				
<i>Mark Mobius</i>				

QUELLE: FWW, AUSWERTUNGSTAG: 26. SEPTEMBER 2012

<http://www.ubs.com>
→ **Magazin-Tipp!**
→ Themen & Bestellung der aktuellen Ausgabe  
**DAS INVESTMENT: Grüezi – die Schweizer Großbank UBS im Porträt**

# Zwölf Renten- und Nachhaltigkeits-Fonds im Dauertest

An dieser Stelle zeigt DER FONDS regelmäßig, was je sechs globale Renten- und Nachhaltigkeits-Fonds über verschiedene Zeiträume aus 1.000 Euro gemacht haben.

Der jeweilige Spitzenreiter seiner Kategorie über den genannten Zeitraum ist mit einer roten Eins gekennzeichnet. Für alle zwölf Klassiker sind auf Knopfdruck

Charts verfügbar, für einige auch Videos. Unter „Aktuelles“ verbergen sich gerade erschienene Hintergrundberichte oder Statements der jeweiligen Manager.

Renten Global	3 Mon	12 Mon	3 Jahre	5 Jahre
<b>JB Local Emerging Bond</b>	1038	1167	1445	1567

[Chart](#) [Video](#) **NEU!**  
Paul McNamara

Nachhaltigkeitsfonds	3 Mon	12 Mon	3 Jahre	5 Jahre
<b>Ökoworld Ökovision</b>	1078	1284	1266	781

[Chart](#) [Aktuelles](#)  
Alexander Mozer

Renten Global	3 Mon	12 Mon	3 Jahre	5 Jahre
<b>M&amp;G Optimal Income</b>	1050	1147	1318	1626

[Chart](#) [Aktuelles](#)  
Richard Woolnough

Nachhaltigkeitsfonds	3 Mon	12 Mon	3 Jahre	5 Jahre
<b>Pictet Water</b>	1039	1265	1456	1074

[Chart](#) [Video](#)  
Hans Peter Portner

Renten Global	3 Mon	12 Mon	3 Jahre	5 Jahre
<b>Pioneer Strategic Income</b>	1010	1148	1434	1516

[Chart](#)  
Kenneth J. Taubes

Nachhaltigkeitsfonds	3 Mon	12 Mon	3 Jahre	5 Jahre
<b>Pioneer Global Ecology</b>	1068	1214	1173	785

[Chart](#) [Aktuelles](#)  
Christian Zimmermann

Renten Global	3 Mon	12 Mon	3 Jahre	5 Jahre
<b>Schroder EM Debt Absolute Return</b>	980	1025	1138	1285

[Chart](#) [Video](#)  
Geoff Blanning

Nachhaltigkeitsfonds	3 Mon	12 Mon	3 Jahre	5 Jahre
<b>SAM Smart Energy</b>	996	1158	1014	757

[Chart](#) [Video](#)  
Thiemo Lang

Renten Global	3 Mon	12 Mon	3 Jahre	5 Jahre
<b>Starcap Argos</b>	1044	1138	1253	1436

[Chart](#) [Aktuelles](#)  
Peter E. Huber

Nachhaltigkeitsfonds	3 Mon	12 Mon	3 Jahre	5 Jahre
<b>Sarasin Ökosar Equity</b>	1055	1274	1204	848

[Chart](#) [Video](#)  
Arthur Hoffmann

Renten Global	3 Mon	12 Mon	3 Jahre	5 Jahre
<b>Templeton Global Total Return</b>	1055	1198	1561	1865

[Chart](#) [Aktuelles](#)  
Michael Hasenstab

Nachhaltigkeitsfonds	3 Mon	12 Mon	3 Jahre	5 Jahre
<b>Vontobel Global Trend New Power</b>	1058	1183	955	590

[Chart](#) [Video](#)  
Pascal Dudle

QUELLE: FWW, AUSWERTUNGSTAG: 26. SEPTEMBER 2012

<http://www.derfonds.de> → **Online-Tipp!** Themen-Special Emerging Markets: Die besten Schwellenländer-Fonds. → zum Themen-Special

## Märchen, Menschengeschichten und ein Meister-Drama

Börsenkurse in Echtzeit? Eine neue Studie zur Zukunft der Schwellenländer? Oder einfach nur kleine, unterhaltsame Geschichten aus der Welt des großen Geldes? Das World Wide Web bietet Anlegern unendlich viele Inhalte. Die spannendsten und originellsten davon schaffen es auf diese Seite



Warteschlange vor dem Frankfurter Apple-Store am 21. September

### „Irgendwo sind wir natürlich alle Vollidioten“

Alle wollen das neue iPhone 5: In den ersten drei Tagen nach dem Verkaufsstart hat Apple bereits fünf Millionen Exemplare abgesetzt, der Lagerbestand ist ausverkauft. Wie überall auf der Welt bilde-

ten sich auch in deutschen Städten lange Schlangen vor den Apple-Stores. FR Online hat sich in der Frankfurter Fressgass mit angestellt und einige originelle O-Töne eingefangen. [Mehr](#)



Szenenbild aus „SWR3 Latenight“

### „Ich trink gar keinen Kaffee“

Nach monatelanger Zuspitzung hat sich die Stimmung in der Euro-Schuldenkrise endlich ein klein wenig beruhigt – darauf erst einmal einen Kaffee! Dumm nur, wenn wie im Studio von „SWR3 Latenight“ die Pads aus sind und übereifrige Fernsehredakteure auch daraus prompt ein Drama machen. [Mehr](#)

### Die Mutter aller Inflationen

In Europa geht die Angst vor dem Währungsverfall um. Zwar rechnet derzeit kaum ein Ökonom ernsthaft mit ihrer Extremform, der Hyperinflation. Eine aktuelle Studie zeigt jedoch, dass ein solches Szenario gar nicht so selten vorkommt – bislang 56-mal. Welt Online listet die krassesten Fälle auf. [Mehr](#)

### Die Königin der Tupper-Party



Brownie Wise

In den 50er Jahren wuchs das amerikanische Unternehmen Tupperware zu einem millionenschweren Imperium heran – auch dank Brownie Wise, der Erfinderin der legendären Tupper-Partys. Spiegel Online erzählt ihre Lebensgeschichte als modernes Aschenputtel-Märchen ohne Happyend. [Mehr](#)

### Freie Fahrt für Millionäre



Lamborghini im russischen Kaluga

Porsche, Bentley, Lamborghini – für Europas Edel-Autofabrikanten ist Russland das Paradies auf Erden.

Nirgendwo sonst gibt es mehr noble Luxusautos pro Einwohner, nirgendwo lassen sich teure Sonderausstattungen besser vermarkten. Süddeutsche.de folgt in Moskau den Reifenspuren der Käufer. [Mehr](#)

### Fracking-Krieg am Gartenzaun

Fracking, die ebenso moderne wie umstrittene Methode zur Förderung von Erdgas und Erdöl, hat Amerika einen Rohstoff-Boom beschert. Doch überall, wo sie angewendet wird, spaltet sie FAZ Online zufolge die Bevölkerung in Gegner und Befürworter – nun auch direkt vor den Toren New Yorks. [Mehr](#)

### IMPRESSUM

**Verlag:** Fonds & Friends Verlagsgesellschaft mbH  
Goldbekplatz 3-5 | 22303 Hamburg  
Telefon: +49 (40) 40 19 99-50 | Fax: +49 (40) 40 19 99-60  
Mail: info@dasinvestment.com | www.dasinvestment.com

**Magazinkonzept:** Peter Ehlers  
**Herausgeber und Geschäftsführer:**  
Peter Ehlers, Gerd Bennewitz  
**Redaktion:** Egon Wachtendorf (verantwortlich)  
**Freie Autoren:** Sabine Groth  
**Bildredaktion:** Claudia Kampeter  
**Gestaltung:** Andrea Lühr

**Vermarktung:** Anzeigenabteilung, media@derfonds.com,  
Telefon: +49 (40) 40 19 99-73

**Haftung:** Den Artikeln, Empfehlungen und Tabellen liegen Informationen zu Grunde, die die Redaktion für verlässlich hält. Die Garantie für die Richtigkeit kann die Redaktion nicht übernehmen. Die Informationen über Investmentfonds und ETFs stellen ausdrücklich keine Aufforderung zum Kauf dar. Außerhalb Deutschlands darf dieses Online-Magazin nur in Einklang mit dem dort geltenden Recht verteilt werden.

© 2012 für alle Beiträge und Statistiken bei der Fonds & Friends Verlagsgesellschaft mbH. Alle Rechte vorbehalten. Nachdruck, Aufnahme in Online-Dienste und Internet sowie Vervielfältigungen auf Datenträger wie CD, DVD etc. nur nach vorheriger schriftlicher Zustimmung des Verlags.



→ **Online-Tipp!**

Der große Fondsvergleich: Über 4.700 Fonds mit Noten von sieben Rating-Agenturen.

→ **Hier PDF runterladen**