

Aktuelle Depotübersicht

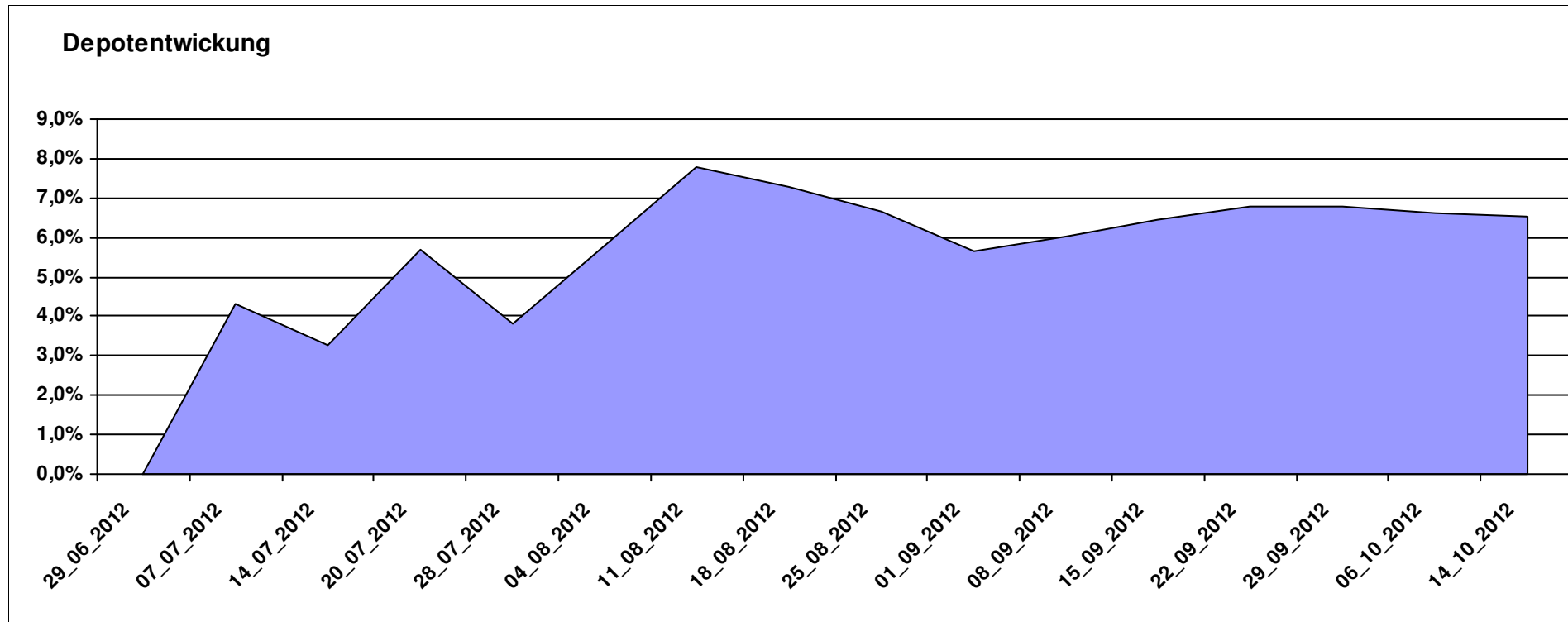
Letzter festgestellter Kurs vom: 14.10.2012

Bericht erstellt am: 14.10.2012 08:59:59

[BM] ARERO		Benchmark									
WKN	Wertpapier Name	Stück	Bestand Einstandspreis	MW	letztter Kurs	Aktuell Depotwert	Div.	Gewinn/Verlust Kurs	Summe	v.H	Portfolio
LU0360863863	ARERO	75,907	10.000,00	131,74	140,35	10.653,56	0,00	653,56	653,56	6,54%	100,00%

Aktuelle Depotperformance

10.000,00 10.653,56 0,00 653,56 653,56 6,54%



Aktuelle Depotübersicht

Letzter festgestellter Kurs vom: 14.10.2012

Bericht erstellt am: 14.10.2012 08:59:59

[BM] Asien		Benchmark									
WKN	Wertpapier Name	Stück	Bestand Einstandspreis	MW	letzte Kurs	Aktuell Depotwert	Div.	Gewinn/Verlust Kurs	Summe	v.H	Portfolio
LU0348798009	Allianz RCM Thailand	5,371	2.000,00	372,37	425,59	2.285,84	0,00	285,84	285,84	14,29%	22,33%
LU0048621477	Fidelity Thailand Fund A	62,854	2.000,00	31,82	34,07	2.141,42	0,00	141,42	141,42	7,07%	20,92%
LU0055114457	Fidelity Indonesia Fund	93,067	2.000,00	21,49	22,34	2.079,11	0,00	79,11	79,11	3,96%	20,31%
LU0048587868	Fidelity Funds - Malaysia A-USD	54,850	2.000,00	36,46	37,22	2.041,52	0,00	41,52	41,52	2,08%	19,94%
LU0322252924	db x-trackers FTSE Vietnam Index ETF	107,124	2.000,00	18,67	15,76	1.688,27	0,00	-311,73	-311,73	-15,59%	16,49%

Aktuelle Depotperformance

10.000,00

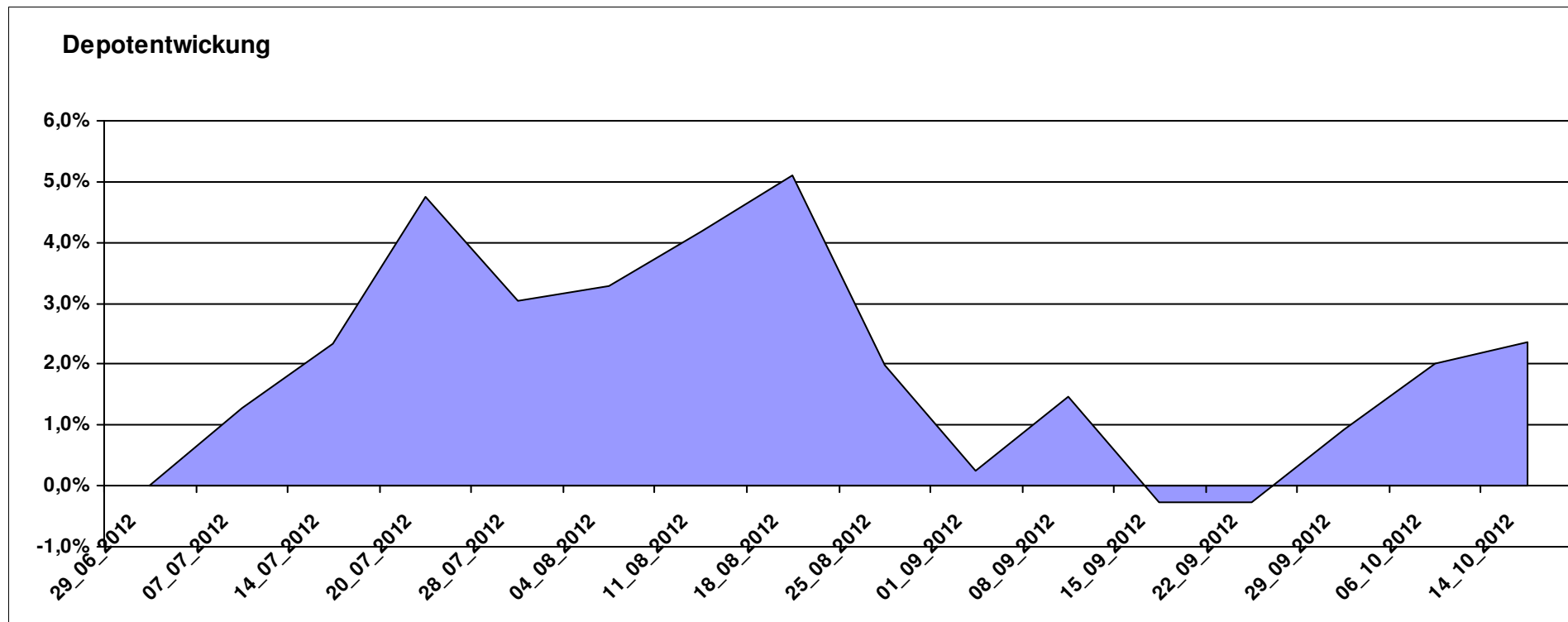
10.236,16

0,00

236,16

236,16

2,36%



Aktuelle Depotübersicht

Letzter festgestellter Kurs vom: 14.10.2012

Bericht erstellt am: 14.10.2012 08:59:59

[BM] Branchen		Benchmark									
WKN	Wertpapier Name	Stück	Bestand Einstandspreis	MW	letztter Kurs	Aktuell Depotwert	Div.	Gewinn/Verlust Kurs	Summe	v.H	Portfolio
AT0000746755	ESPA Stock Biotec T	11,676	2.000,00	171,29	184,58	2.155,18	0,00	155,18	155,18	7,76%	20,59%
LU0396313180	Aberdeen Global - Asian Property Share Fund A2	152,182	2.000,00	13,14	14,13	2.150,32	0,00	150,32	150,32	7,52%	20,54%
LU0432979614	JPM Global Healthcare A Acc USD	18,074	2.000,00	110,66	118,59	2.143,34	0,00	143,34	143,34	7,17%	20,47%
LU0378449770	ComStage ETF Nasdaq-100 ®	94,494	2.000,00	21,17	21,31	2.013,66	0,00	13,66	13,66	0,68%	19,23%
LU0254364663	CS EF (Lux) Global Prestige R USD	197,147	2.000,00	10,14	10,18	2.006,96	0,00	6,96	6,96	0,35%	19,17%

Aktuelle Depotperformance

10.000,00

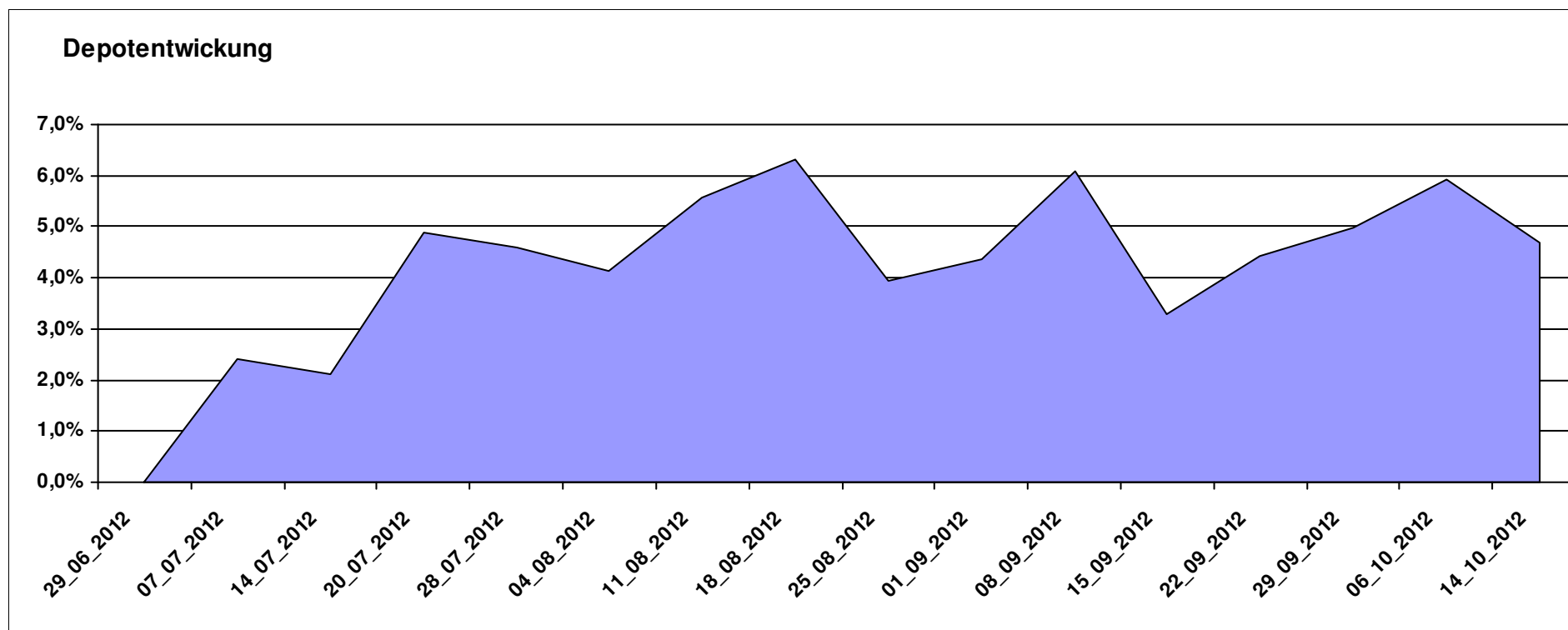
10.469,46

0,00

469,46

469,46

4,69%



Aktuelle Depotübersicht

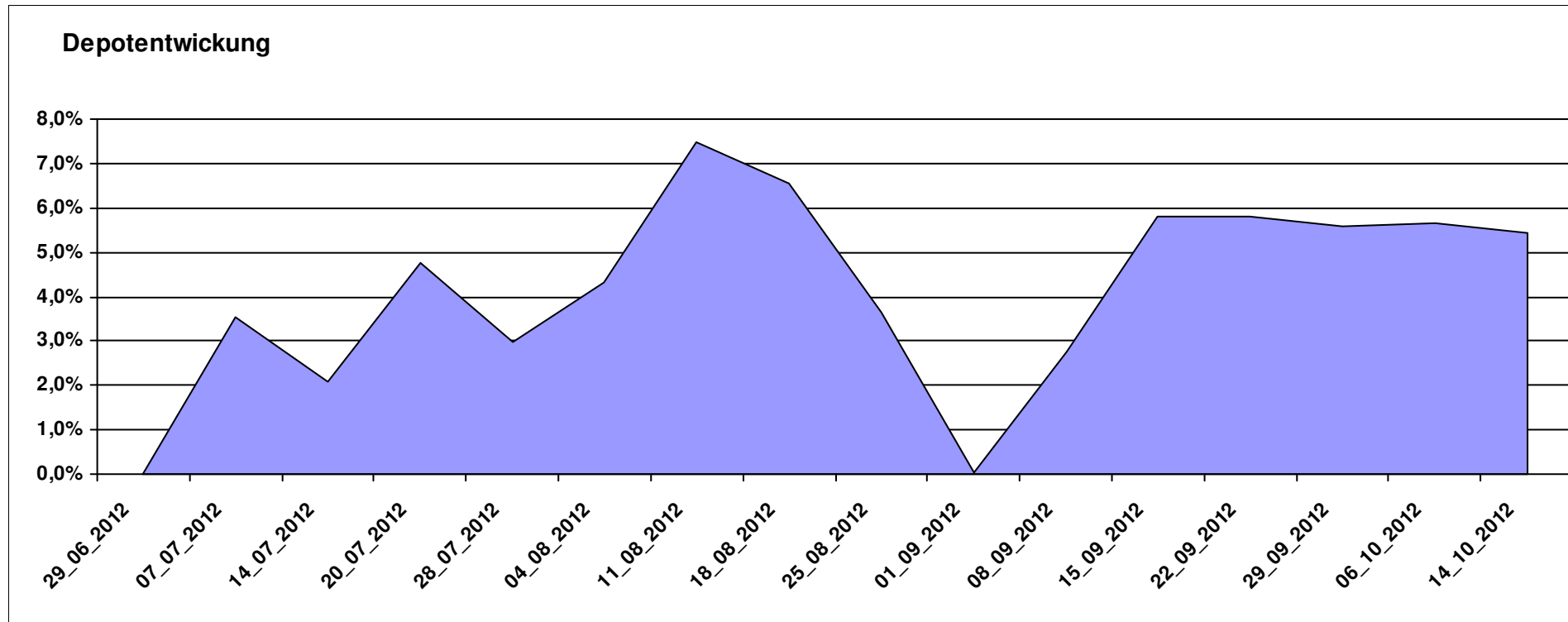
Letzter festgestellter Kurs vom: 14.10.2012

Bericht erstellt am: 14.10.2012 08:59:59

[BM] BRIC		Benchmark									
WKN	Wertpapier Name	Stück	Bestand Einstandspreis	MW	letzter Kurs	Aktuell Depotwert	Div.	Gewinn/Verlust Kurs	Summe	v.H	Portfolio
DE000A0C4CJ1	DAXglobal BRIC Index (Perf)	20,966	10.000,00	476,96	502,82	10.542,18	0,00	542,18	542,18	5,42%	100,00%

Aktuelle Depotperformance

10.000,00 10.542,18 0,00 542,18 542,18 5,42%



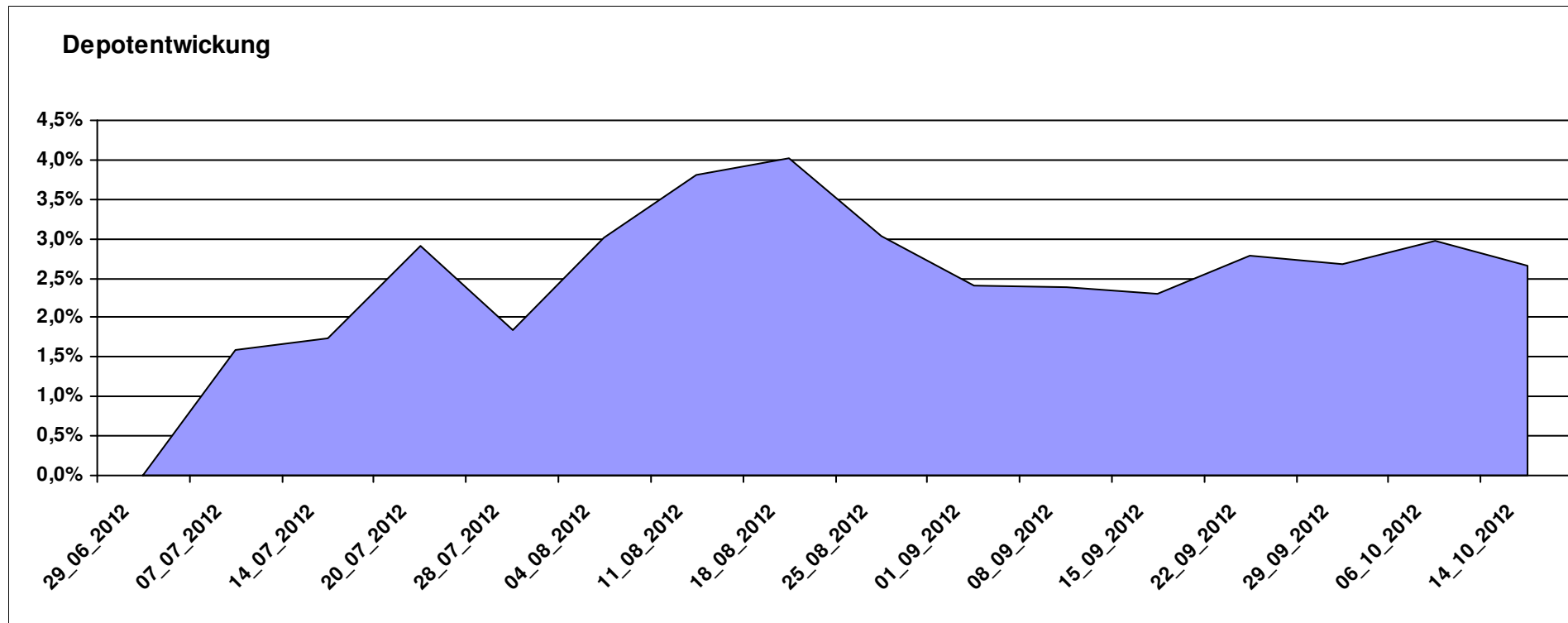
Aktuelle Depotübersicht

Letzter festgestellter Kurs vom: 14.10.2012

Bericht erstellt am: 14.10.2012 08:59:59

[BM] Dachfonds		Benchmark									
WKN	Wertpapier Name	Stück	Bestand Einstandspreis	MW	letzter Kurs	Aktuell Depotwert	Div.	Gewinn/Verlust Kurs	Summe	v.H	Portfolio
AT0000825393	C-QUADRAT ARTS Best Momentum (T)	11,484	2.000,00	174,15	181,30	2.082,11	0,00	82,11	82,11	4,11%	20,28%
DE0005561674	ETF Dachfonds	169,492	2.000,00	11,80	12,27	2.079,66	0,00	79,66	79,66	3,98%	20,26%
LU0580224201	Sauren Emerging Markets Balanced C	239,877	2.000,00	8,34	8,63	2.070,14	0,00	70,14	70,14	3,51%	20,16%
AT0000765383	ARIQON Global Evolution (T)	226,501	2.000,00	8,83	9,10	2.061,16	0,00	61,16	61,16	3,06%	20,08%
LU0179446652	STS Conservative Portfolio Schroders Multi-Manager A1 T USD	17,799	2.000,00	112,36	110,86	1.973,24	0,00	-26,76	-26,76	-1,34%	19,22%

Aktuelle Depotperformance 10.000,00 10.266,31 0,00 266,31 266,31 2,66%



Aktuelle Depotübersicht

Letzter festgestellter Kurs vom: 14.10.2012

Bericht erstellt am: 14.10.2012 08:59:59

[BM] DEKA Fonds		Benchmark									
WKN	Wertpapier Name	Stück	Bestand Einstandspreis	MW	letztter Kurs	Aktuell Depotwert	Div.	Gewinn/Verlust Kurs	Summe	v.H	Portfolio
DE0008474503	DekaFonds CF	33,306	2.000,00	60,05	68,81	2.291,76	0,00	291,76	291,76	14,59%	21,44%
LU0349172485	DekaLux-GlobalResources CF	26,188	2.000,00	76,37	81,02	2.121,78	0,00	121,78	121,78	6,09%	19,85%
DE000DK2CDS0	Deka-DividendenStrategie CF	19,648	2.000,00	101,79	107,95	2.121,03	0,00	121,03	121,03	6,05%	19,84%
LU0350482435	DekaLuxTeam-EM	19,835	2.000,00	100,83	106,44	2.111,28	0,00	111,28	111,28	5,56%	19,75%
DE0005896872	Deka-Euroland Balance CF	36,989	2.000,00	54,07	55,22	2.042,54	0,00	42,54	42,54	2,13%	19,11%

Aktuelle Depotperformance

10.000,00

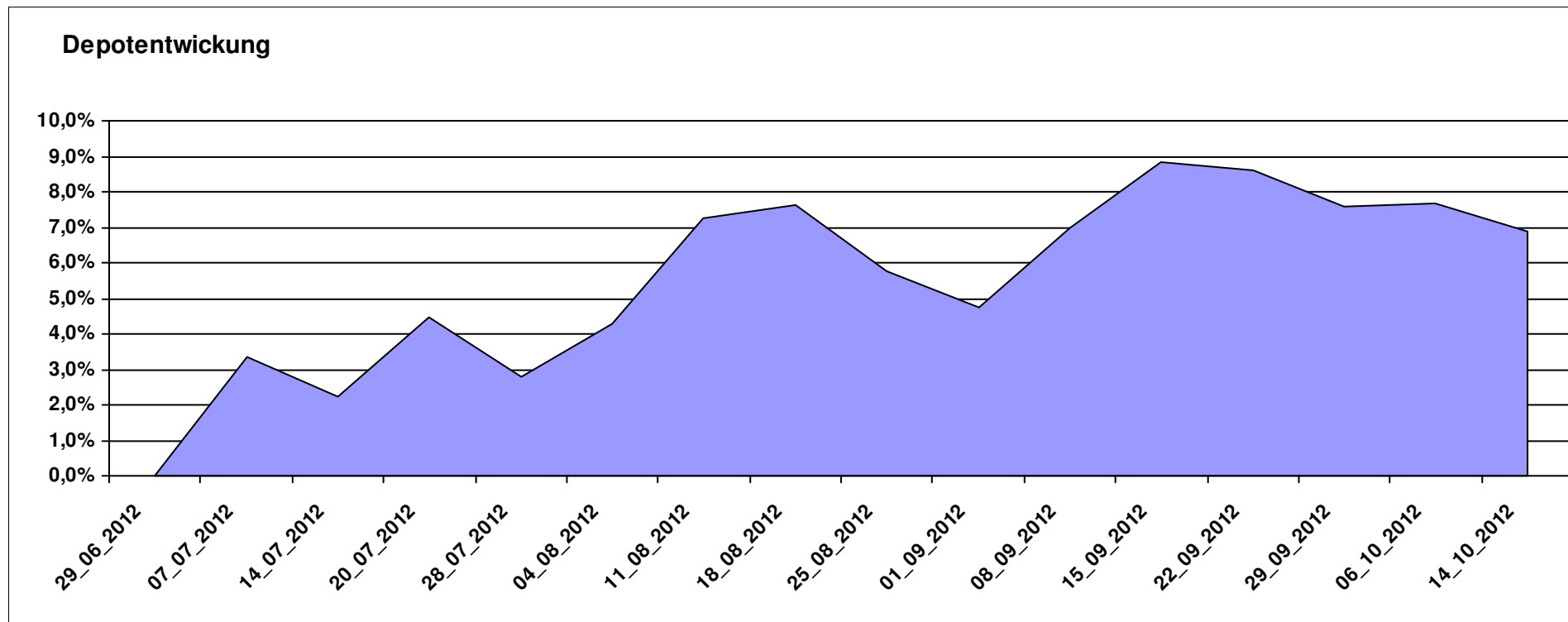
10.688,39

0,00

688,38

688,38

6,88%



Aktuelle Depotübersicht

Letzter festgestellter Kurs vom: 14.10.2012

Bericht erstellt am: 14.10.2012 08:59:59

[BM] Der Konservative		Benchmark									
WKN	Wertpapier Name	Stück	Bestand Einstandspreis	MW	Aktuell letzter Kurs	Depotwert	Div.	Gewinn/Verlust Kurs	Summe	v.H	Portfolio
DE000A0M8HD2	Frankfurter Aktienfonds für Stiftungen	25,297	2.000,00	79,06	84,99	2.150,01	0,00	150,01	150,01	7,50%	20,50%
3B00B1VMCY93	M&G OPTIMAL INCOME FUND	130,463	2.000,00	15,33	16,16	2.108,28	0,00	108,28	108,28	5,41%	20,10%
LU0260870661	Templeton Global Total Return Fund A	100,200	2.000,00	19,96	21,01	2.105,21	0,00	105,21	105,21	5,26%	20,07%
LU0136412771	Ethna-AKTIV-E A	18,187	2.000,00	109,97	115,69	2.104,03	0,00	104,03	104,03	5,20%	20,06%
LU0592698954	Carmignac Emerging Patrimoine A	18,586	2.000,00	107,61	108,81	2.022,30	0,00	22,30	22,30	1,12%	19,28%

Aktuelle Depotperformance

10.000,00

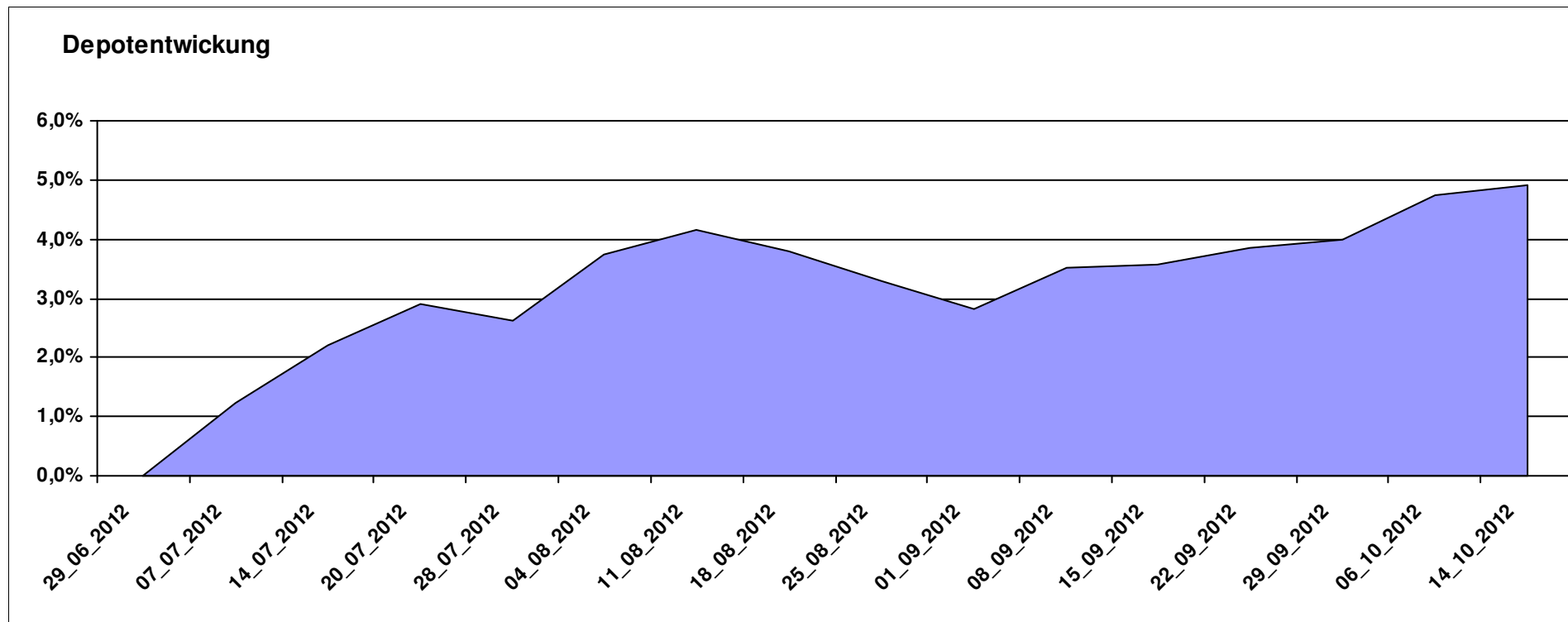
10.489,83

0,00

489,84

489,84

4,90%



Aktuelle Depotübersicht

Letzter festgestellter Kurs vom: 14.10.2012

Bericht erstellt am: 14.10.2012 08:59:59

[BM] DJE Fonds		Benchmark									
WKN	Wertpapier Name	Stück	Bestand Einstandspreis	MW	Aktuell letzter Kurs	Depotwert	Div.	Gewinn/Verlust Kurs	Summe	v.H	Portfolio
LU0350835707	DJE - Agrar & Ernährung P	15,790	2.000,00	126,66	136,53	2.155,85	0,00	155,85	155,85	7,79%	20,44%
LU0159550150	DJE - Dividende & Substanz P (EUR)	8,652	2.000,00	231,15	247,35	2.140,17	0,00	140,17	140,17	7,01%	20,29%
LU0185172052	LuxTopic - Cosmopolitan	14,194	2.000,00	140,90	148,90	2.113,56	0,00	113,56	113,56	5,68%	20,04%
LU0553164731	DJE - Zins & Dividende P (EUR)	19,826	2.000,00	100,88	104,48	2.071,37	0,00	71,37	71,37	3,57%	19,64%
LU0188847478	LuxTopic - PACIFIC	105,152	2.000,00	19,02	19,67	2.068,35	0,00	68,35	68,35	3,42%	19,61%

Aktuelle Depotperformance

10.000,00

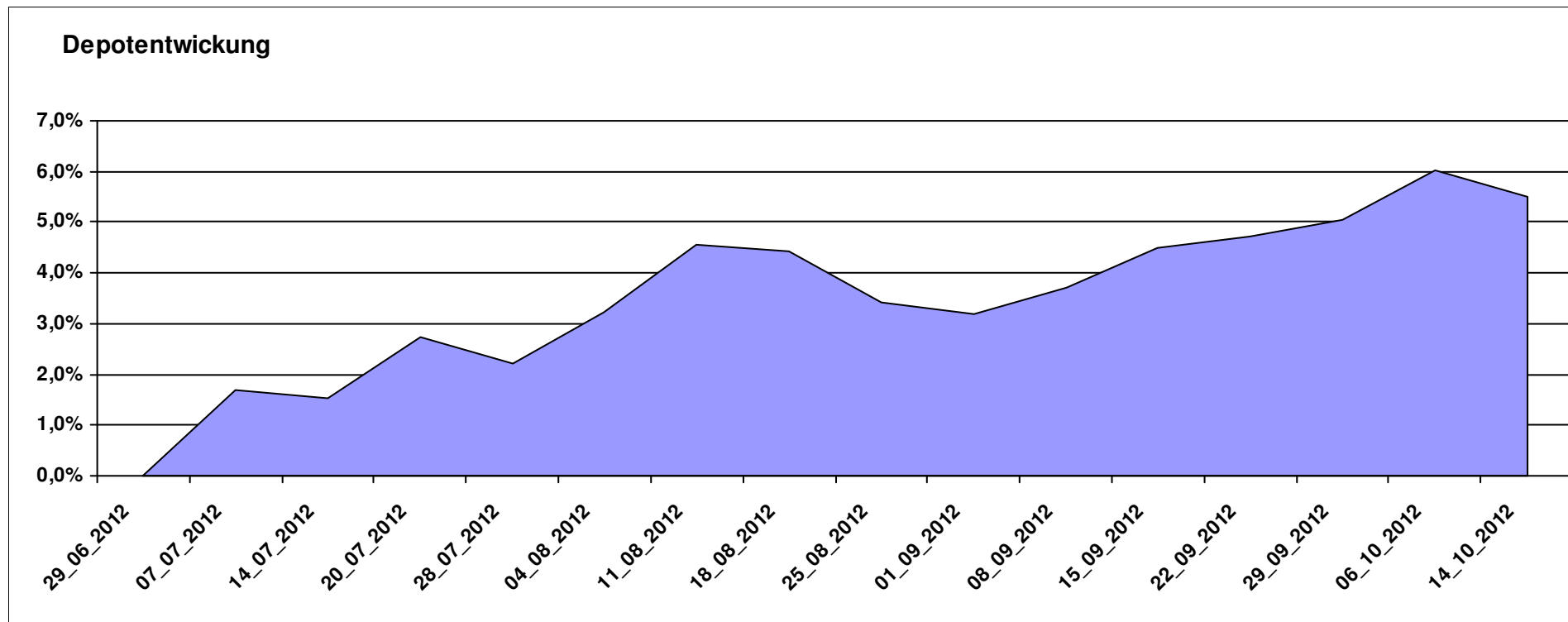
10.549,30

0,00

549,30

549,30

5,49%



Aktuelle Depotübersicht

Letzter festgestellter Kurs vom: 14.10.2012

Bericht erstellt am: 14.10.2012 08:59:59

[BM] DWS Fonds		Benchmark									
WKN	Wertpapier Name	Stück	Bestand Einstandspreis	MW	letztter Kurs	Aktuell Depotwert	Div.	Gewinn/Verlust Kurs	Summe	v.H	Portfolio
DE0009769869	DWS Aktien Strategie Deutschland	12,942	2.000,00	154,53	179,31	2.320,71	0,00	320,71	320,71	16,04%	21,85%
DE0008490913	DWS High Income Bond Fund	80,678	2.000,00	24,79	26,08	2.104,07	0,00	104,07	104,07	5,20%	19,81%
DE0009848119	DWS Top Dividende	23,646	2.000,00	84,58	88,67	2.096,71	0,00	96,71	96,71	4,84%	19,74%
DE0009773010	DWS Emerging Markets	24,845	2.000,00	80,50	83,08	2.064,10	0,00	64,10	64,10	3,20%	19,43%
DE0009769760	DWS Top 50 Asien	20,056	2.000,00	99,72	101,49	2.035,50	0,00	35,50	35,50	1,77%	19,16%

Aktuelle Depotperformance

10.000,00

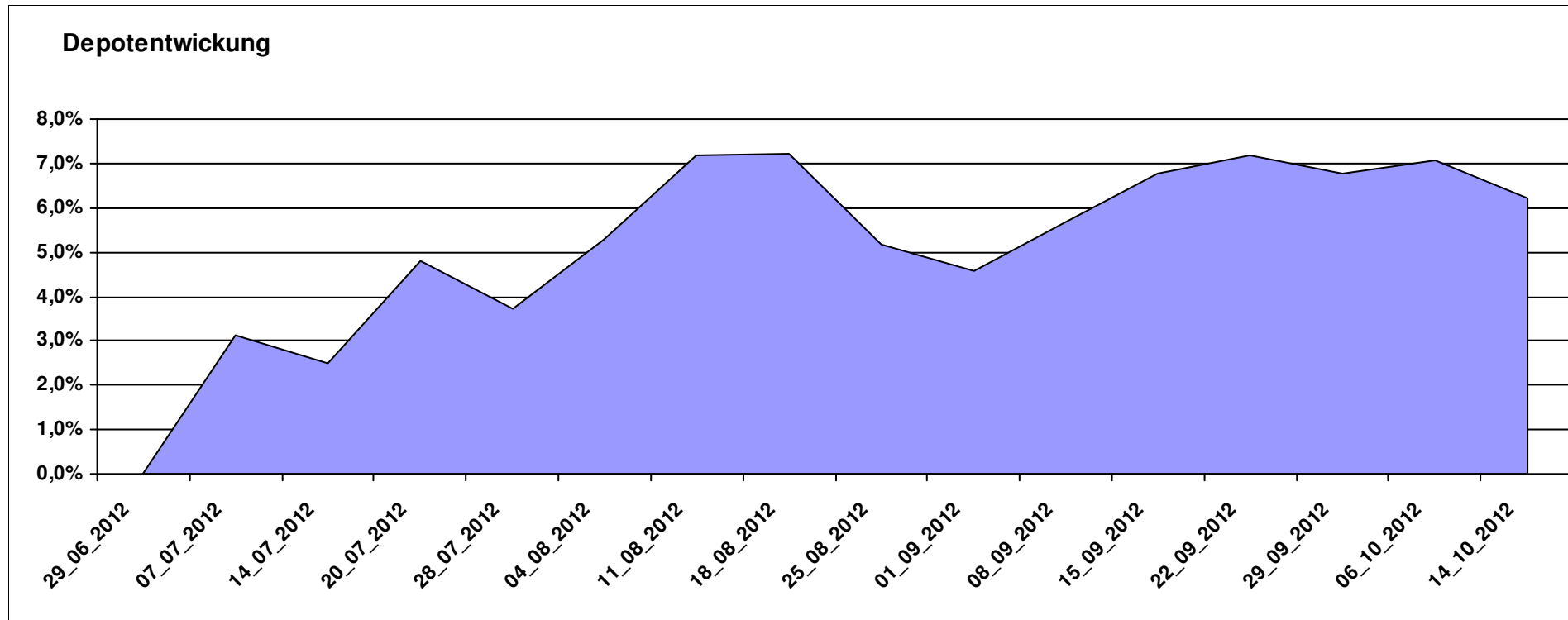
10.621,09

0,00

621,10

621,10

6,21%



Aktuelle Depotübersicht

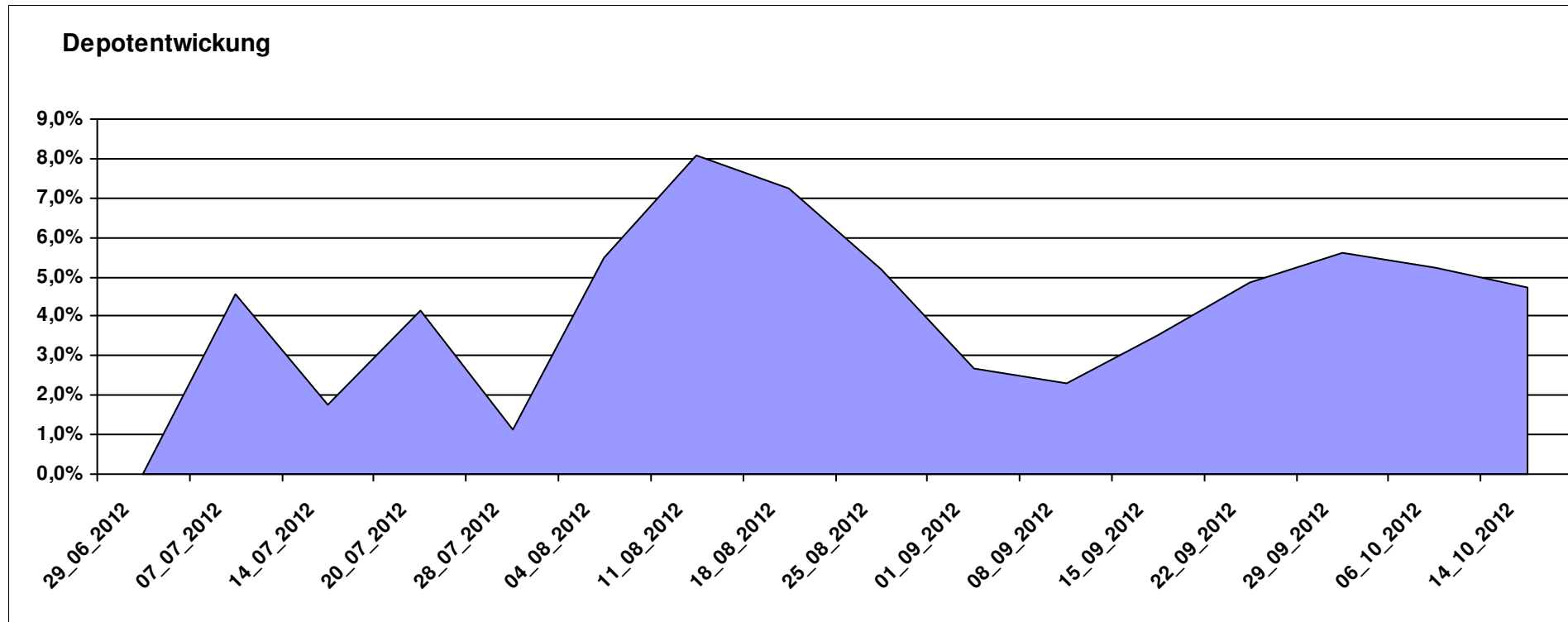
Letzter festgestellter Kurs vom: 14.10.2012

Bericht erstellt am: 14.10.2012 08:59:59

[BM] Emerging Market		Benchmark									
WKN	Wertpapier Name	Stück	Bestand Einstandspreis	MW	letzter Kurs	Aktuell Depotwert	Div.	Gewinn/Verlust Kurs	Summe	v.H	Portfolio
LU0292107645	db x-trackers Emerging Markets	354,988	10.000,00	28,17	29,50	10.472,13	0,00	472,13	472,13	4,72%	100,00%

Aktuelle Depotperformance

10.000,00 10.472,13 0,00 472,13 472,13 4,72%



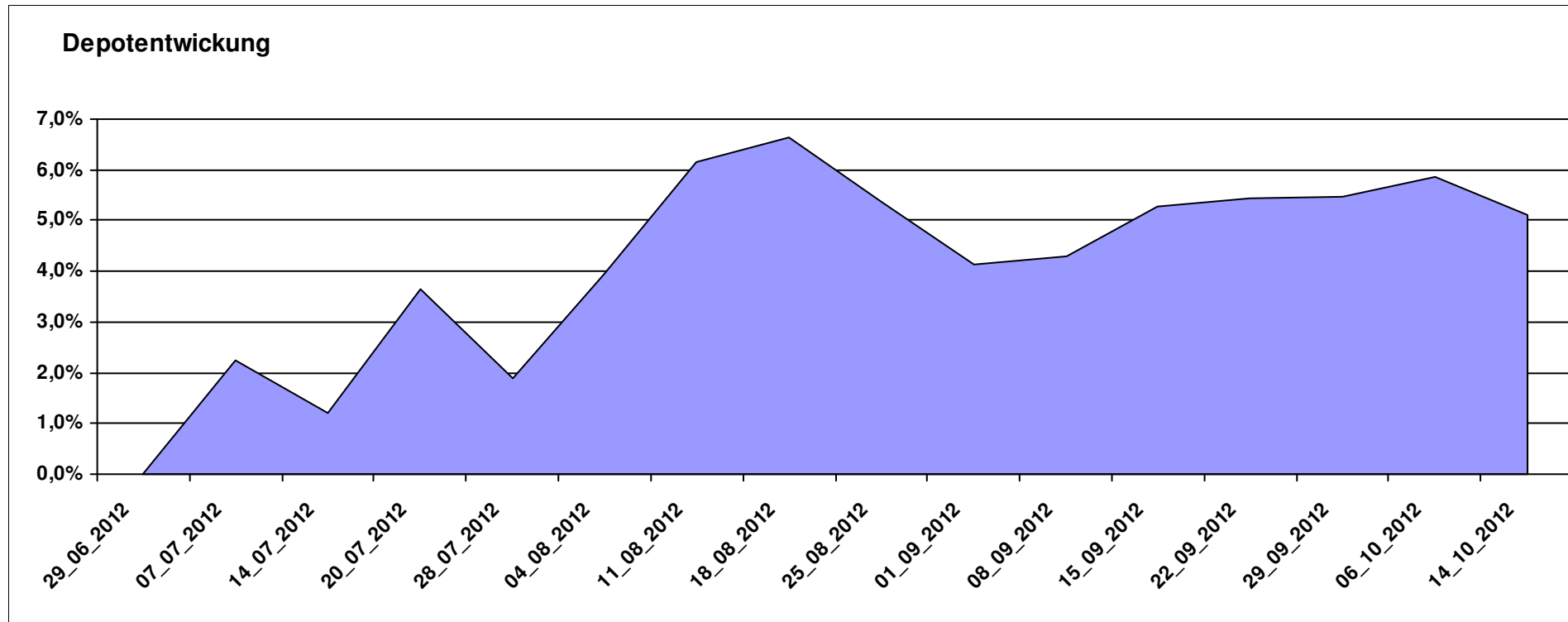
Aktuelle Depotübersicht

Letzter festgestellter Kurs vom: 14.10.2012

Bericht erstellt am: 14.10.2012 08:59:59

[BM] ETF		Benchmark									
WKN	Wertpapier Name	Stück	Bestand Einstandspreis	MW	Aktuell letzter Kurs	Depotwert	Div.	Gewinn/Verlust Kurs	Summe	v.H	Portfolio
FR0010174292	Lyxor ETF EuroMTS Inflation Linked	16,987	2.000,00	117,74	129,17	2.194,16	0,00	194,16	194,16	9,71%	20,88%
DE0005933923	iShares MDAX (DE)	21,202	2.000,00	94,33	102,46	2.172,37	0,00	172,37	172,37	8,62%	20,67%
LU0292107645	db x-trackers Emerging Markets	70,998	2.000,00	28,17	29,50	2.094,43	0,00	94,43	94,43	4,72%	19,93%
LU0274208692	db x-trackers MSCI World TRN	81,967	2.000,00	24,40	25,47	2.087,70	0,00	87,70	87,70	4,39%	19,86%
LU0392495023	ComStage ETF MSCI Pacific	65,617	2.000,00	30,48	29,89	1.961,29	0,00	-38,71	-38,71	-1,94%	18,66%

Aktuelle Depotperformance 10.000,00 10.509,95 0,00 509,95 509,95 5,10%



Aktuelle Depotübersicht

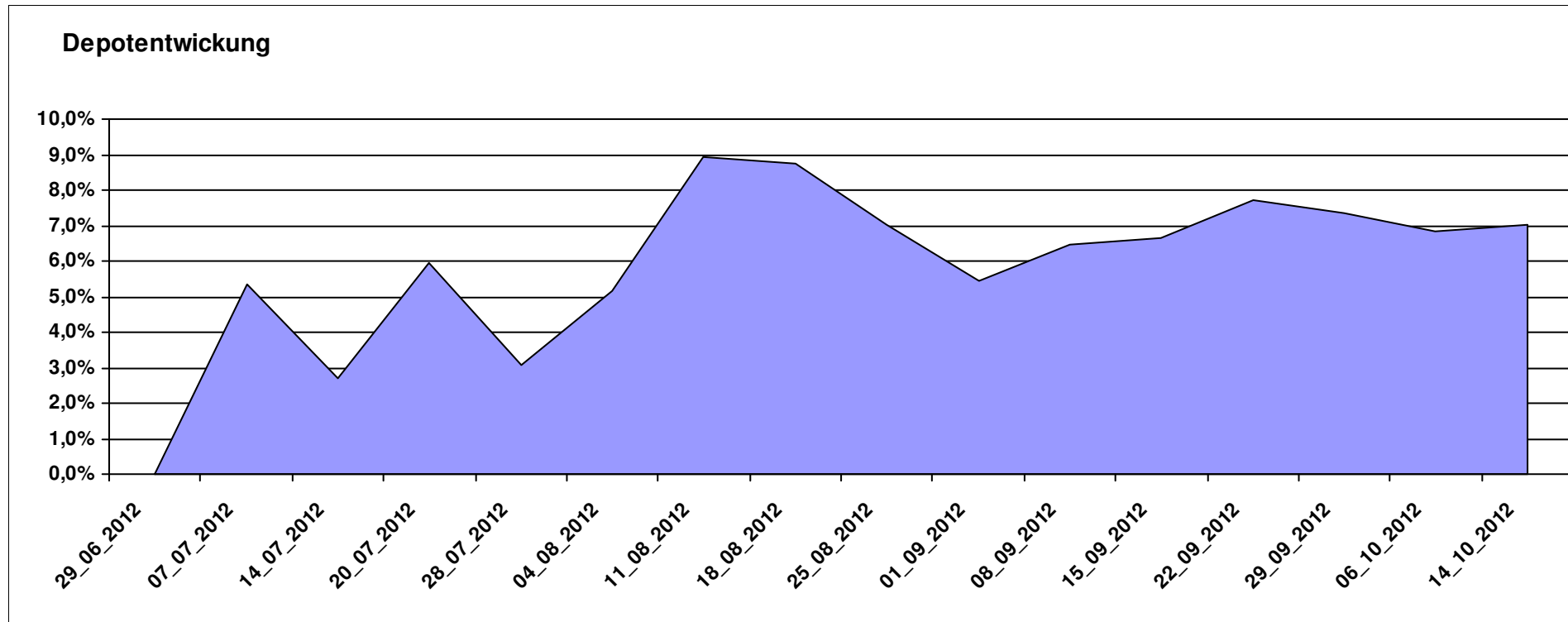
Letzter festgestellter Kurs vom: 14.10.2012

Bericht erstellt am: 14.10.2012 08:59:59

[BM] ETF Portfolio Global		Benchmark									
WKN	Wertpapier Name	Stück	Bestand Einstandspreis	MW	letztter Kurs	Aktuell Depotwert	Div.	Gewinn/Verlust Kurs	Summe	v.H	Portfolio
JE000A0MKQK7	ETF Portfolio Global	991,080	10.000,00	10,09	10,80	10.703,67	0,00	703,67	703,67	7,04%	100,00%

Aktuelle Depotperformance

10.000,00 10.703,67 0,00 703,67 703,67 7,04%



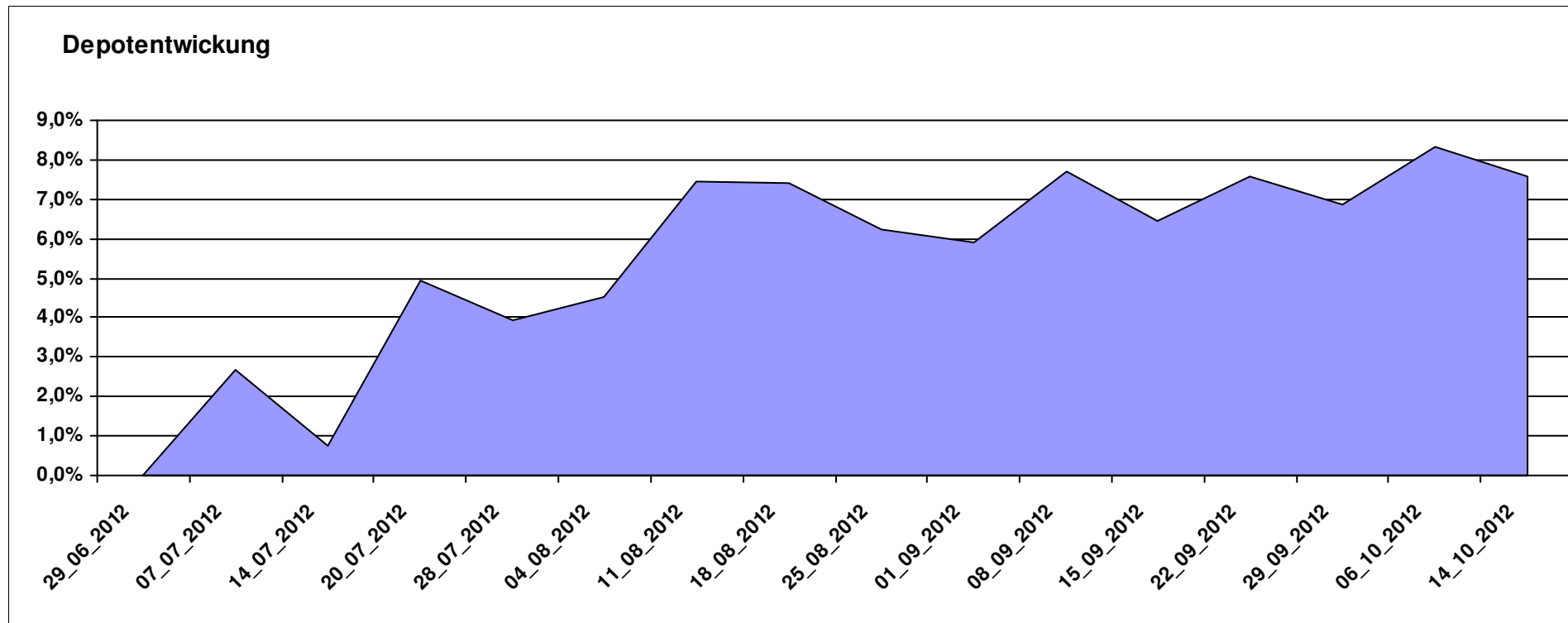
Aktuelle Depotübersicht

Letzter festgestellter Kurs vom: 14.10.2012

Bericht erstellt am: 14.10.2012 08:59:59

[BM] Europa		Benchmark									
WKN	Wertpapier Name	Stück	Bestand Einstandspreis	MW	letzter Kurs	Aktuell Depotwert	Div.	Gewinn/Verlust Kurs	Summe	v.H	Portfolio
LU0282719219	Threadneedle (Lux) Pan European SC	127,632	2.000,00	15,67	17,34	2.213,15	0,00	213,15	213,15	10,66%	20,57%
IE00B4ZJ4188	Comgest Growth Greater Europe Opportunities	145,666	2.000,00	13,73	14,96	2.179,17	0,00	179,17	179,17	8,96%	20,26%
LU0378435803	ComStage Stoxx 600 Food & Beverage	28,512	2.000,00	70,15	75,24	2.145,26	0,00	145,26	145,26	7,26%	19,94%
FR0010321802	AGRESSOR	1,732	2.000,00	1154,50	1230,24	2.131,21	0,00	131,21	131,21	6,56%	19,81%
LU0378436520	ComStage ETF STOXX® Europe 600 Personal & Househ. Goods NR I	25,422	2.000,00	78,67	82,15	2.088,39	0,00	88,39	88,39	4,42%	19,41%

Aktuelle Depotperformance 10.000,00 10.757,18 0,00 757,18 757,18 7,57%



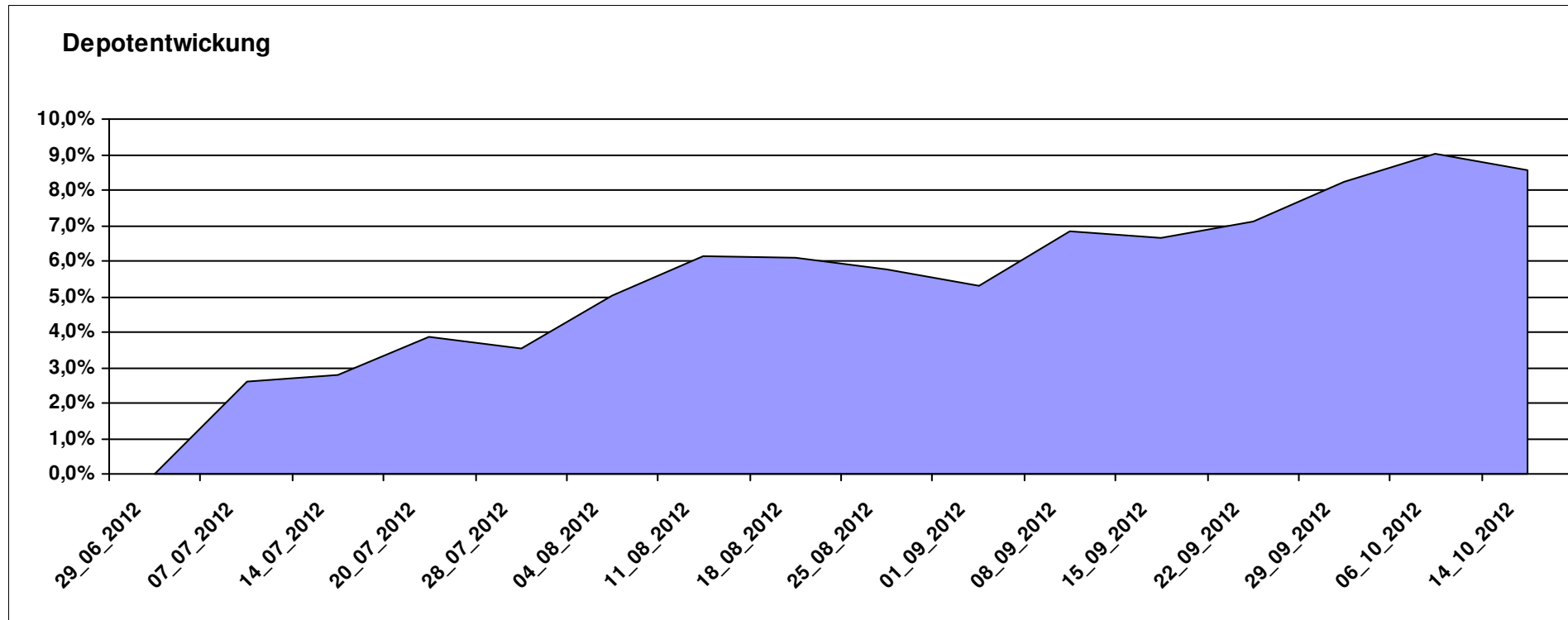
Aktuelle Depotübersicht

Letzter festgestellter Kurs vom: 14.10.2012

Bericht erstellt am: 14.10.2012 08:59:59

[BM] Freier Vermittler		Benchmark									
WKN	Wertpapier Name	Stück	Bestand Einstandspreis	MW	letzte Kurs	Aktuell Depotwert	Div.	Gewinn/Verlust Kurs	Summe	v.H	Portfolio
LU0348798009	Allianz RCM Thailand	5,371	2.000,00	372,37	425,59	2.285,84	0,00	285,84	285,84	14,29%	21,06%
LU0278937759	Aberdeen Global - Emerging Markets SC	157,480	2.000,00	12,70	13,66	2.151,18	0,00	151,18	151,18	7,56%	19,82%
DE000A0M8HD2	Frankfurter Aktienfonds für Stiftungen	25,297	2.000,00	79,06	84,99	2.150,01	0,00	150,01	150,01	7,50%	19,81%
LU0323578657	FvS Multiple Opportunities R	12,950	2.000,00	154,44	165,27	2.140,25	0,00	140,25	140,25	7,01%	19,72%
GB0033873919	First State Global Emerging Markets Leaders	442,367	2.000,00	4,52	4,81	2.127,78	0,00	127,78	127,78	6,39%	19,60%

Aktuelle Depotperformance 10.000,00 10.855,06 0,00 855,07 855,07 8,55%



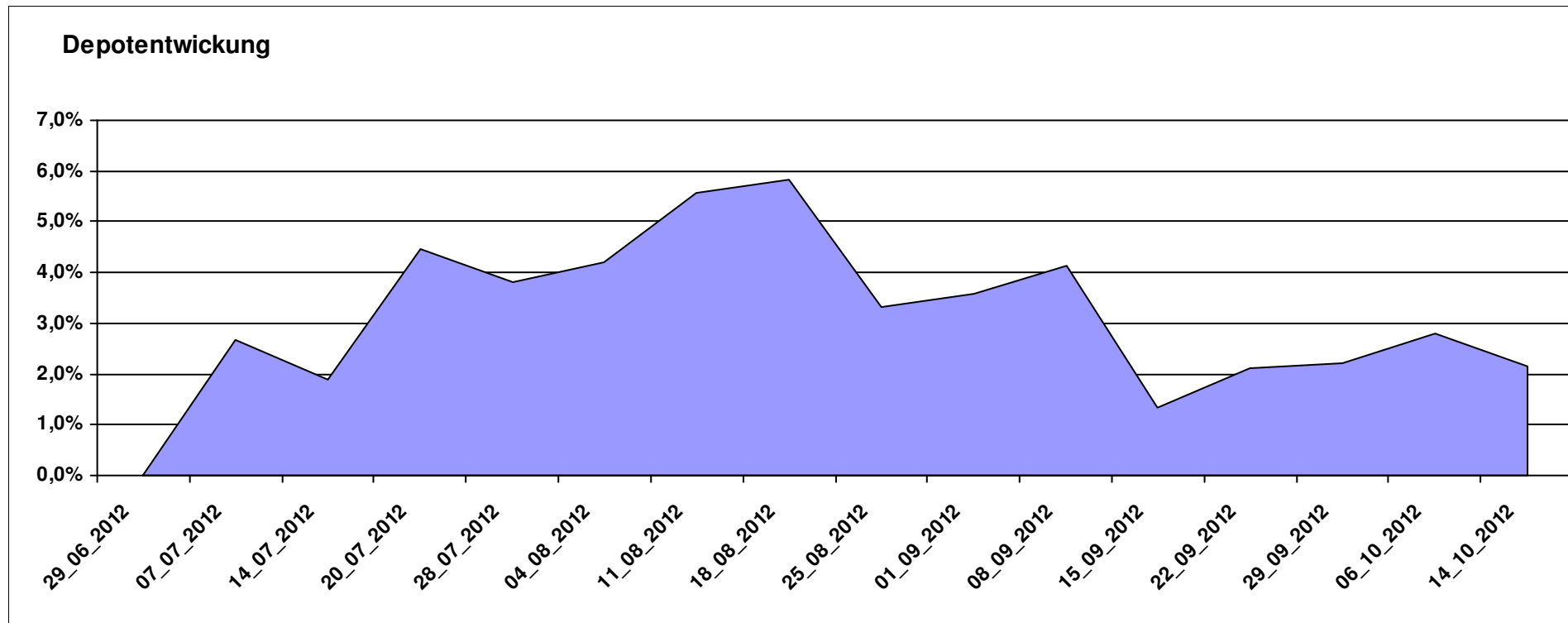
Aktuelle Depotübersicht

Letzter festgestellter Kurs vom: 14.10.2012

Bericht erstellt am: 14.10.2012 08:59:59

[BM] Konsum		Benchmark									
WKN	Wertpapier Name	Stück	Bestand Einstandspreis	MW	letzter Kurs	Aktuell Depotwert	Div.	Gewinn/Verlust Kurs	Summe	v.H	Portfolio
LU0119620416	Morgan Stanley Global Brands	35,663	2.000,00	56,08	58,70	2.093,44	0,00	93,44	93,44	4,67%	20,49%
LU0187079347	Robeco Global Consumer Trends Equities (EUR) D	23,275	2.000,00	85,93	89,65	2.086,58	0,00	86,58	86,58	4,33%	20,43%
BE0170241062	KBC Equity Fund Food & Personal Products	1,844	2.000,00	1084,40	1103,74	2.035,67	0,00	35,67	35,67	1,78%	19,93%
LU0254364663	CS EF (Lux) Global Prestige R USD	197,147	2.000,00	10,14	10,18	2.006,96	0,00	6,96	6,96	0,35%	19,65%
LU0119207214	ING (L) - Invest Food & Beverages P Cap.	1,724	2.000,00	1160,20	1155,63	1.992,12	0,00	-7,88	-7,88	-0,39%	19,50%

Aktuelle Depotperformance 10.000,00 10.214,77 0,00 214,77 214,77 2,15%



Aktuelle Depotübersicht

Letzter festgestellter Kurs vom: 14.10.2012

Bericht erstellt am: 14.10.2012 08:59:59

[BM] Long and Even Longer		Benchmark									
WKN	Wertpapier Name	Stück	Bestand Einstandspreis	MW	letztter Kurs	Aktuell Depotwert	Div.	Gewinn/Verlust Kurs	Summe	v.H	Portfolio
DE000A0X8994	ETFX DAX 2x Long	18,457	2.000,00	108,36	136,86	2.526,02	0,00	526,02	526,02	26,30%	21,87%
LU0411077828	db x-tracker EURO STOXX® 50 LEVERAGED DAILY ETF	201,207	2.000,00	9,94	11,90	2.394,37	0,00	394,37	394,37	19,72%	20,73%
LU0419741094	ComStage ETF CAC 40 Leveraged	325,733	2.000,00	6,14	6,87	2.237,79	0,00	237,79	237,79	11,89%	19,38%
LU0488316646	ComStage ETF FTSE 100 Leveraged	53,405	2.000,00	37,45	41,46	2.214,15	0,00	214,15	214,15	10,71%	19,17%
LU0411078552	db x-trackers S&P 500 2x Leveraged Daily	153,965	2.000,00	12,99	14,14	2.177,06	0,00	177,06	177,06	8,85%	18,85%

Aktuelle Depotperformance

10.000,00

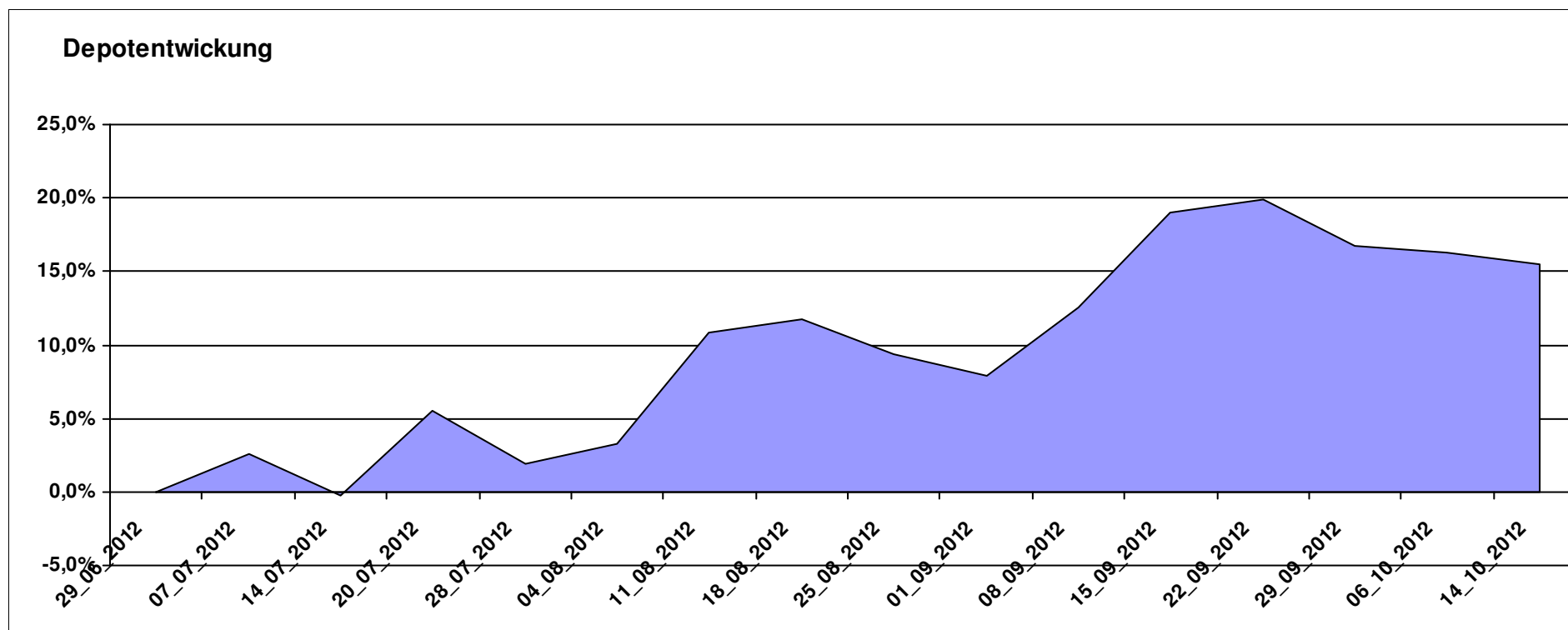
11.549,39

0,00

1.549,39

1.549,39

15,49%



Aktuelle Depotübersicht

Letzter festgestellter Kurs vom: 14.10.2012

Bericht erstellt am: 14.10.2012 08:59:59

[BM] Mischfonds		Benchmark									
WKN	Wertpapier Name	Stück	Bestand Einstandspreis	MW	letztter Kurs	Aktuell Depotwert	Div.	Gewinn/Verlust Kurs	Summe	v.H	Portfolio
DE0006780380	WARBURG-TREND ALLOCATION PLUS	14,519	2.000,00	137,75	153,11	2.223,01	0,00	223,01	223,01	11,15%	20,90%
LU0323578657	FvS Multiple Opportunities R	12,950	2.000,00	154,44	165,27	2.140,25	0,00	140,25	140,25	7,01%	20,12%
DE0009782730	MEAG EuroErtrag	36,330	2.069,12	56,95	58,63	2.130,06	69,12	60,94	130,06	6,29%	20,03%
DE000A0X7541	Acatis - Gané Value Event Fonds UI A	11,914	2.000,00	167,87	176,53	2.103,18	0,00	103,18	103,18	5,16%	19,77%
LU0367026217	Invesco Asia Balanced Fund A thes.	117,747	2.000,00	16,99	17,32	2.039,39	0,00	39,39	39,39	1,97%	19,17%

Aktuelle Depotperformance

10.069,12

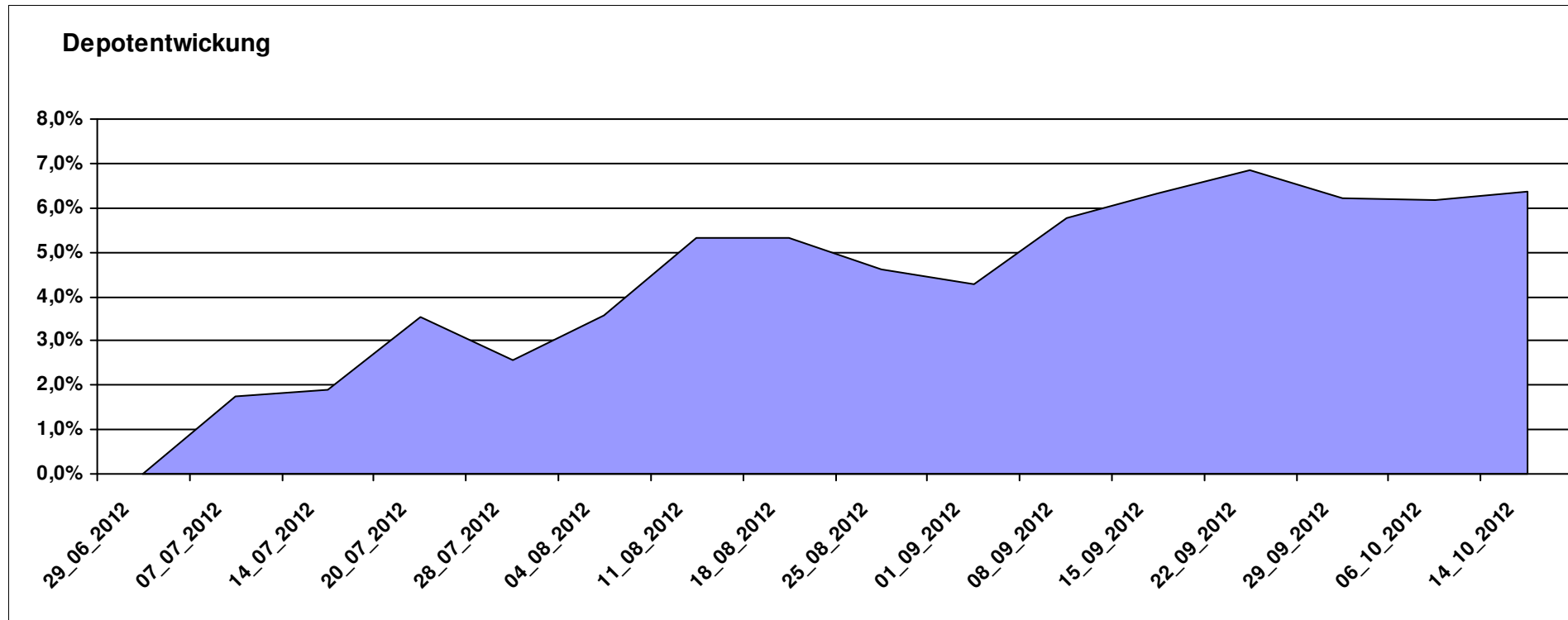
10.635,89

69,12

566,76

635,88

6,32%



Aktuelle Depotübersicht

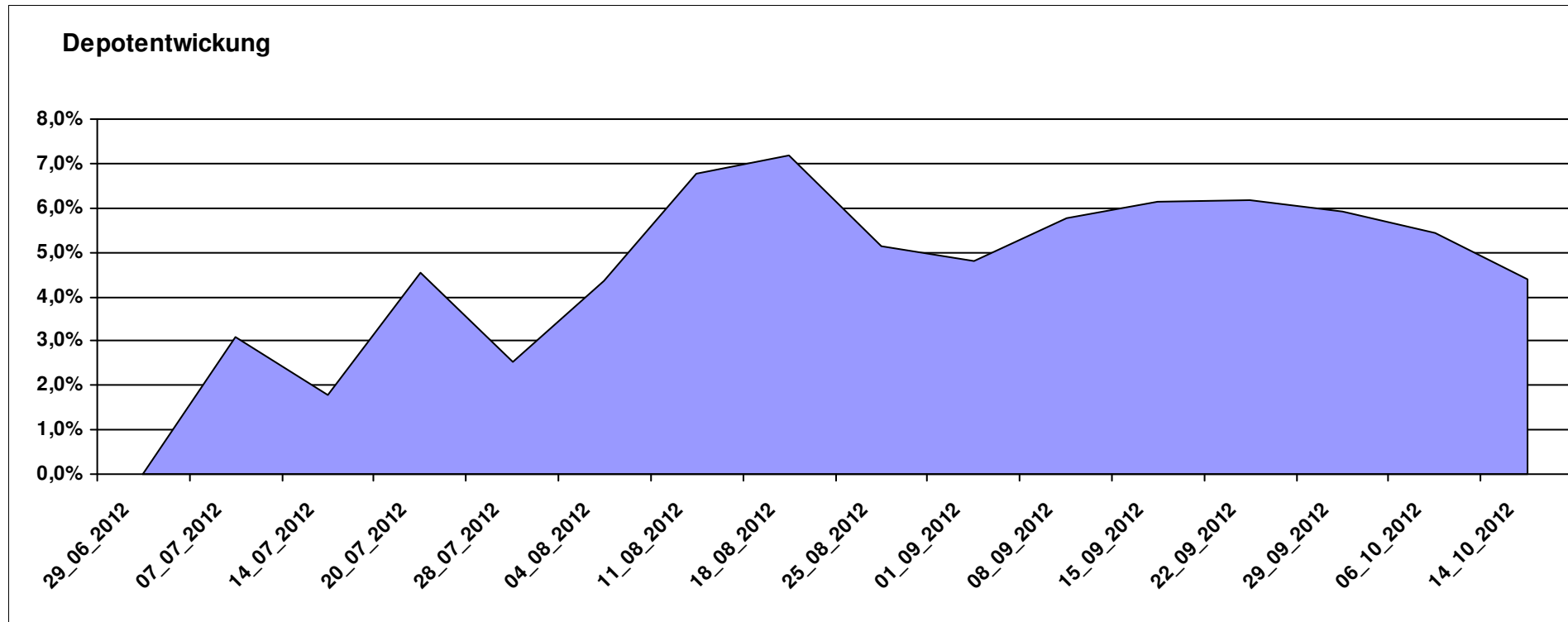
Letzter festgestellter Kurs vom: 14.10.2012

Bericht erstellt am: 14.10.2012 08:59:59

[BM] MSCI World		Benchmark									
WKN	Wertpapier Name	Stück	Bestand Einstandspreis	MW	letztter Kurs	Aktuell Depotwert	Div.	Gewinn/Verlust Kurs	Summe	v.H	Portfolio
LU0274208692	db x-trackers MSCI World TRN	409,836	10.000,00	24,40	25,47	10.438,52	0,00	438,52	438,52	4,39%	100,00%

Aktuelle Depotperformance

10.000,00 10.438,52 0,00 438,52 438,52 4,39%



Aktuelle Depotübersicht

Letzter festgestellter Kurs vom: 14.10.2012

Bericht erstellt am: 14.10.2012 08:59:59

[BM] Oldtimer		Benchmark									
WKN	Wertpapier Name	Stück	Bestand Einstandspreis	MW	letzte Kurs	Aktuell Depotwert	Div.	Gewinn/Verlust Kurs	Summe	v.H	Portfolio
DE0008471012	Fondak A	22,019	2.000,00	90,83	102,05	2.247,05	0,00	247,05	247,05	12,35%	21,04%
LU0114760746	Templeton Growth (Euro) Fund Class A (acc)	200,200	2.000,00	9,99	10,71	2.144,14	0,00	144,14	144,14	7,21%	20,08%
DE0008475047	Allianz PIMCO Euro Rentenfonds A (EUR)	37,258	2.000,00	53,68	56,64	2.110,28	0,00	110,28	110,28	5,51%	19,76%
IE0000830236	Baring ASEAN Frontiers Fund (USD)	15,366	2.000,00	130,16	137,26	2.109,10	0,00	109,10	109,10	5,45%	19,75%
GB0032139684	M&G Recovery Fund A	91,785	2.000,00	21,79	22,52	2.067,00	0,00	67,00	67,00	3,35%	19,36%

Aktuelle Depotperformance

10.000,00

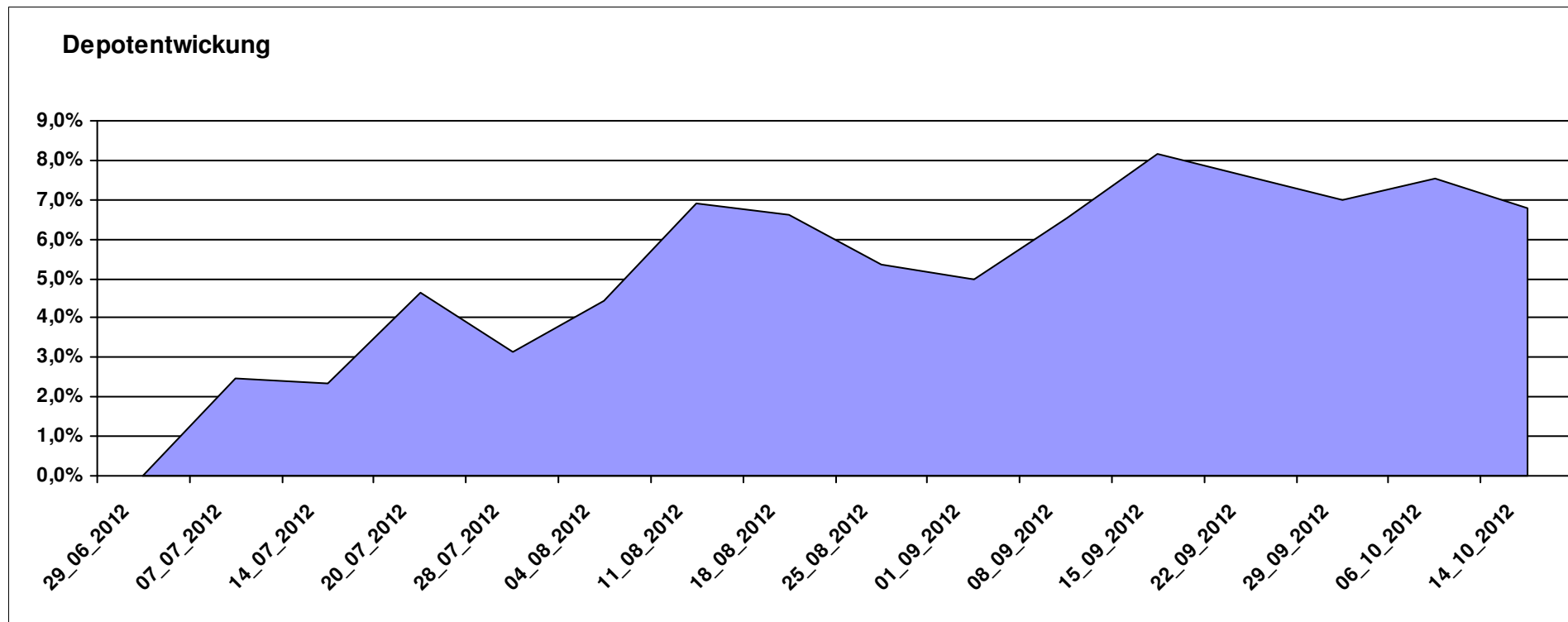
10.677,57

0,00

677,58

677,58

6,78%



Aktuelle Depotübersicht

Letzter festgestellter Kurs vom: 14.10.2012

Bericht erstellt am: 14.10.2012 08:59:59

[BM] PIIGS Index		Benchmark									
WKN	Wertpapier Name	Stück	Bestand Einstandspreis	MW	letzter Kurs	Aktuell Depotwert	Div.	Gewinn/Verlust Kurs	Summe	v.H	Portfolio
CH0021605842	FTSE Athex 20 (open End Zerti UBS)	896,861	2.000,00	2,23	2,96	2.654,71	0,00	654,71	654,71	32,74%	23,82%
PTING0200002	PSI 20	0,426	2.000,00	4697,96	5360,52	2.282,06	0,00	282,06	282,06	14,10%	20,48%
IT0003465736	FTSE MIB	0,140	2.000,00	0,00	15511,94	2.173,40	0,00	173,40	173,40	8,67%	19,50%
ES0SI0000005	IBEX 35	0,282	2.000,00	7102,20	7652,40	2.154,94	0,00	154,94	154,94	7,75%	19,34%
DE000CB78YX7	MSCI Irland (open End Zerti CoBa)	74,019	2.000,00	27,02	25,38	1.878,61	0,00	-121,39	-121,39	-6,07%	16,86%

Aktuelle Depotperformance

10.000,00

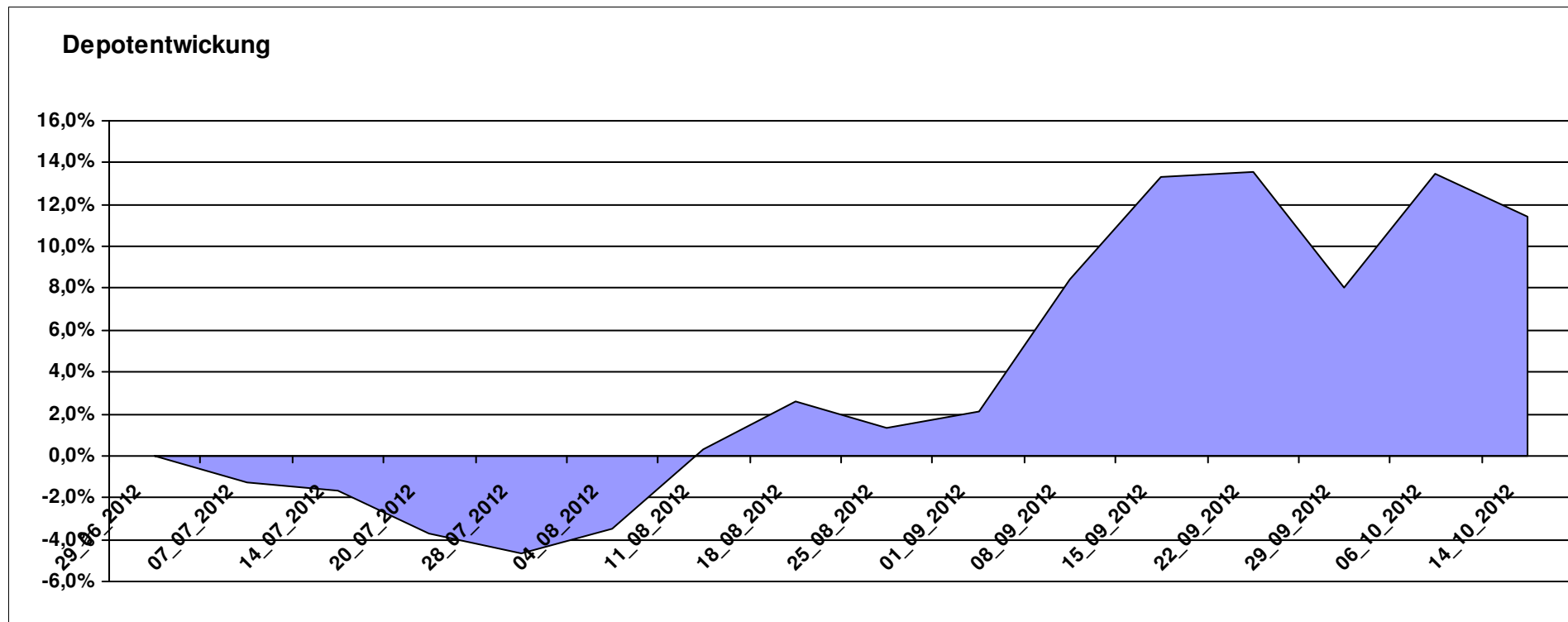
11.143,72

0,00

1.143,72

1.143,72

11,44%



Aktuelle Depotübersicht

Letzter festgestellter Kurs vom: 14.10.2012

Bericht erstellt am: 14.10.2012 08:59:59

[BM] Short and Rather Short		Benchmark									
WKN	Wertpapier Name	Stück	Bestand Einstandspreis	MW	letztter Kurs	Aktuell Depotwert	Div.	Gewinn/Verlust Kurs	Summe	v.H	Portfolio
LU0488316562	ComStage ETF FTSE 100 Short	53,605	2.000,00	37,31	34,95	1.873,49	0,00	-126,51	-126,51	-6,33%	22,06%
LU0419740955	ComStage ETF CAC 40 Short	35,480	2.000,00	56,37	51,55	1.828,99	0,00	-171,01	-171,01	-8,55%	21,54%
LU0411078636	db x-trackers S&P 500 2x Inverse Daily ETF	188,147	2.000,00	10,63	9,16	1.723,42	0,00	-276,58	-276,58	-13,83%	20,29%
LU0417510616	db x-trackers ES 50 D. Short Daily ETF	92,550	2.000,00	21,61	17,05	1.577,97	0,00	-422,03	-422,03	-21,10%	18,58%
DE000A0X9AA8	ETFX DAX 2x Short	55,726	2.000,00	35,89	26,71	1.488,44	0,00	-511,56	-511,56	-25,58%	17,53%

Aktuelle Depotperformance

10.000,00

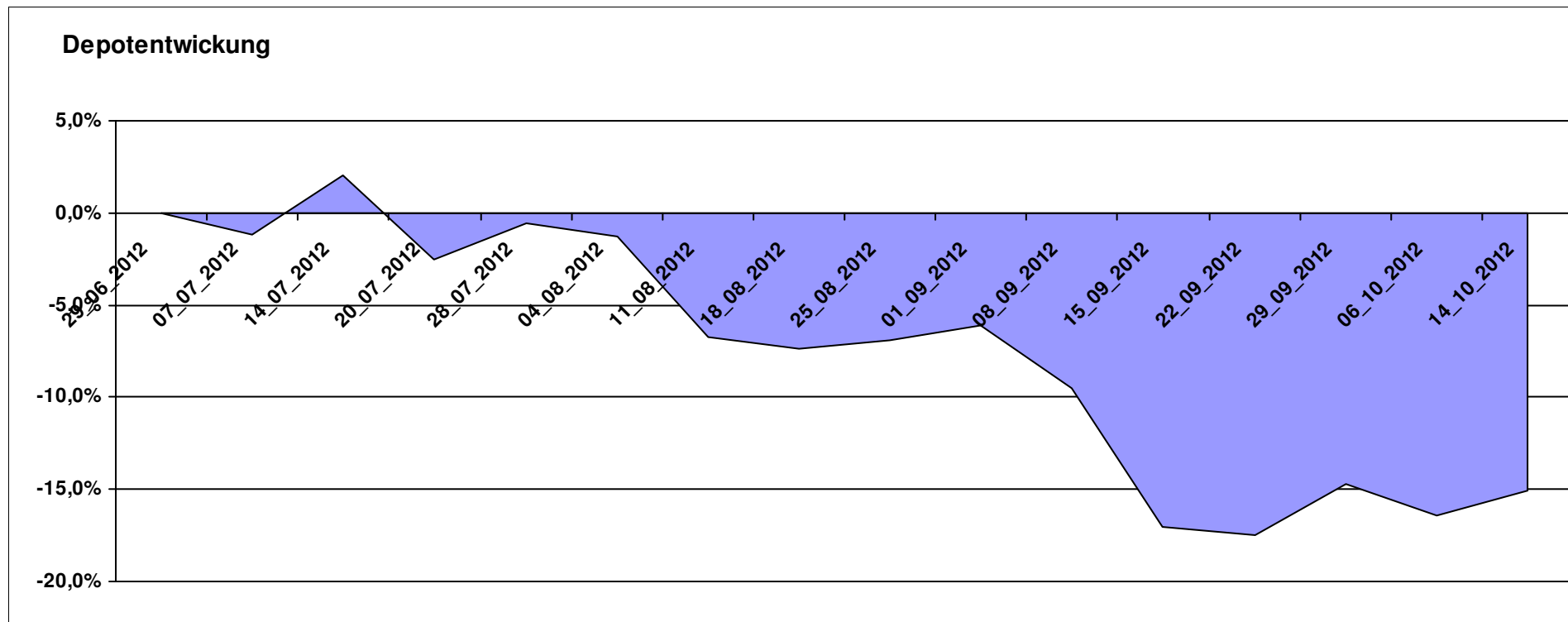
8.492,31

0,00

-1.507,69

-1.507,69

-15,08%



Aktuelle Depotübersicht

Letzter festgestellter Kurs vom: 14.10.2012

Bericht erstellt am: 14.10.2012 08:59:59

[BM] UNI Fonds		Benchmark									
WKN	Wertpapier Name	Stück	Bestand Einstandspreis	MW	Aktuell letzter Kurs	Depotwert	Div.	Gewinn/Verlust Kurs	Summe	v.H	Portfolio
DE0008491002	UniFonds	60,405	2.000,00	33,11	37,31	2.253,70	0,00	253,70	253,70	12,68%	21,09%
DE0008491044	UniRak	24,792	2.000,00	80,67	85,70	2.124,71	0,00	124,71	124,71	6,24%	19,88%
LU0115904467	UniEM Global	29,386	2.000,00	68,06	72,07	2.117,84	0,00	117,84	117,84	5,89%	19,82%
DE0008491051	UniGlobal	16,831	2.000,00	118,83	125,28	2.108,56	0,00	108,56	108,56	5,43%	19,73%
LU0037079034	UniAsia	47,962	2.000,00	41,70	43,38	2.080,58	0,00	80,58	80,58	4,03%	19,47%

Aktuelle Depotperformance

10.000,00

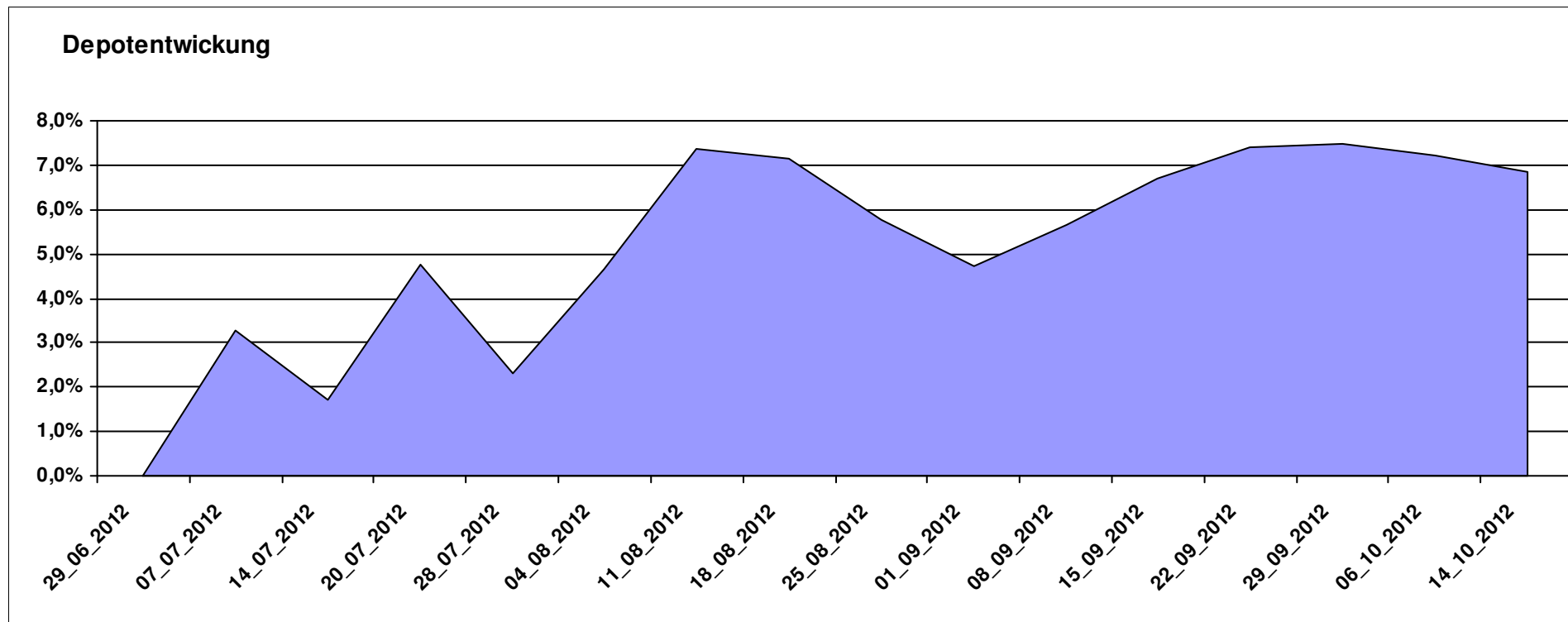
10.685,39

0,00

685,38

685,38

6,85%



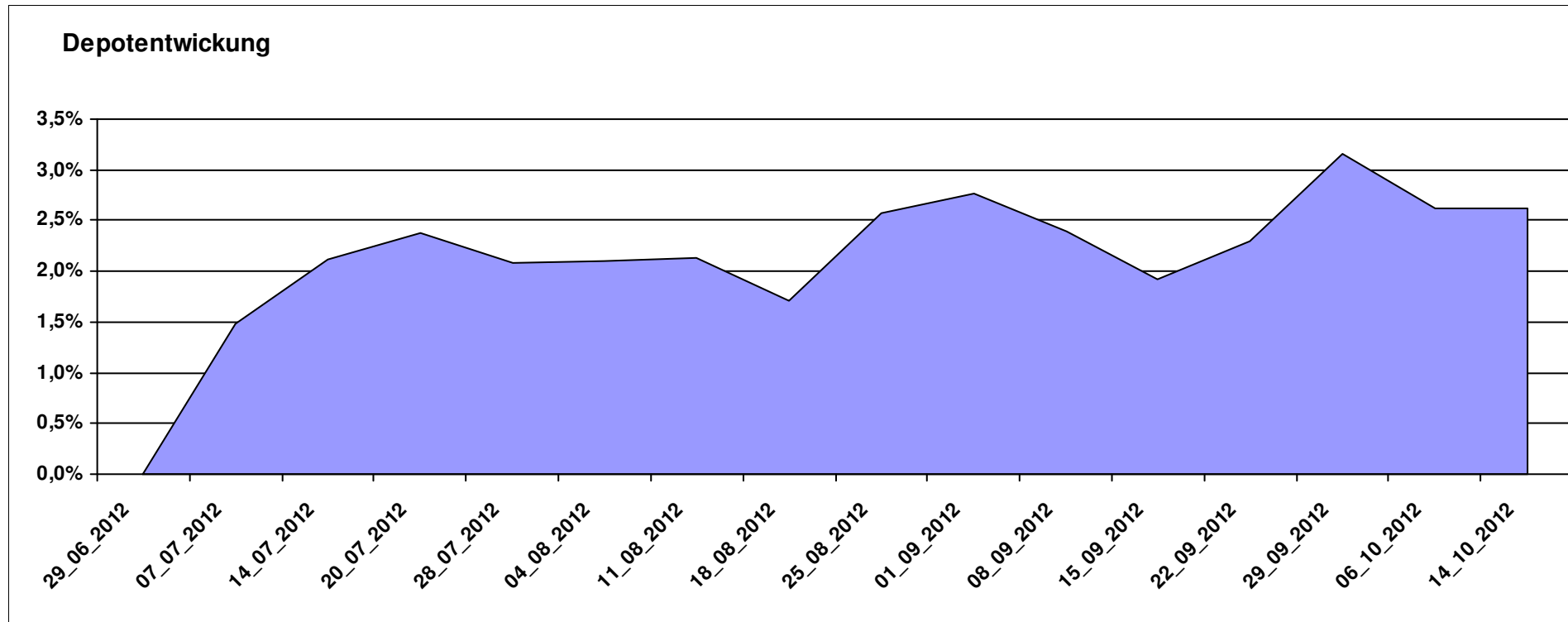
Aktuelle Depotübersicht

Letzter festgestellter Kurs vom: 14.10.2012

Bericht erstellt am: 14.10.2012 08:59:59

Aurum		Teilnehmer									
WKN	Wertpapier Name	Stück	Bestand Einstandspreis	MW	Aktuell letzter Kurs	Depotwert	Div.	Gewinn/Verlust Kurs	Summe	v.H	Portfolio
DE000A1E0HR8	db Physical Gold ETC (EUR)	15,941	2.000,00	125,46	135,25	2.156,07	0,00	156,07	156,07	7,80%	21,01%
LU0432616737	Invesco Balanced-Risk Allocation	146,951	2.000,00	13,61	14,24	2.092,58	0,00	92,58	92,58	4,63%	20,39%
DE000A0D8Q31	iShares eb.rexx@ Government Germany 10.5+	12,829	2.000,00	155,90	159,14	2.041,57	0,00	41,57	41,57	2,08%	19,90%
DE0007483612	Deka ImmobilienGlobal	35,461	2.000,00	56,40	56,80	2.014,18	0,00	14,18	14,18	0,71%	19,63%
LU0272941971	Amundi Funds Volatility Euro Eq C/C	12,706	2.000,00	157,40	154,01	1.956,93	0,00	-43,07	-43,07	-2,15%	19,07%

Aktuelle Depotperformance 10.000,00 10.261,33 0,00 261,32 261,32 2,61%



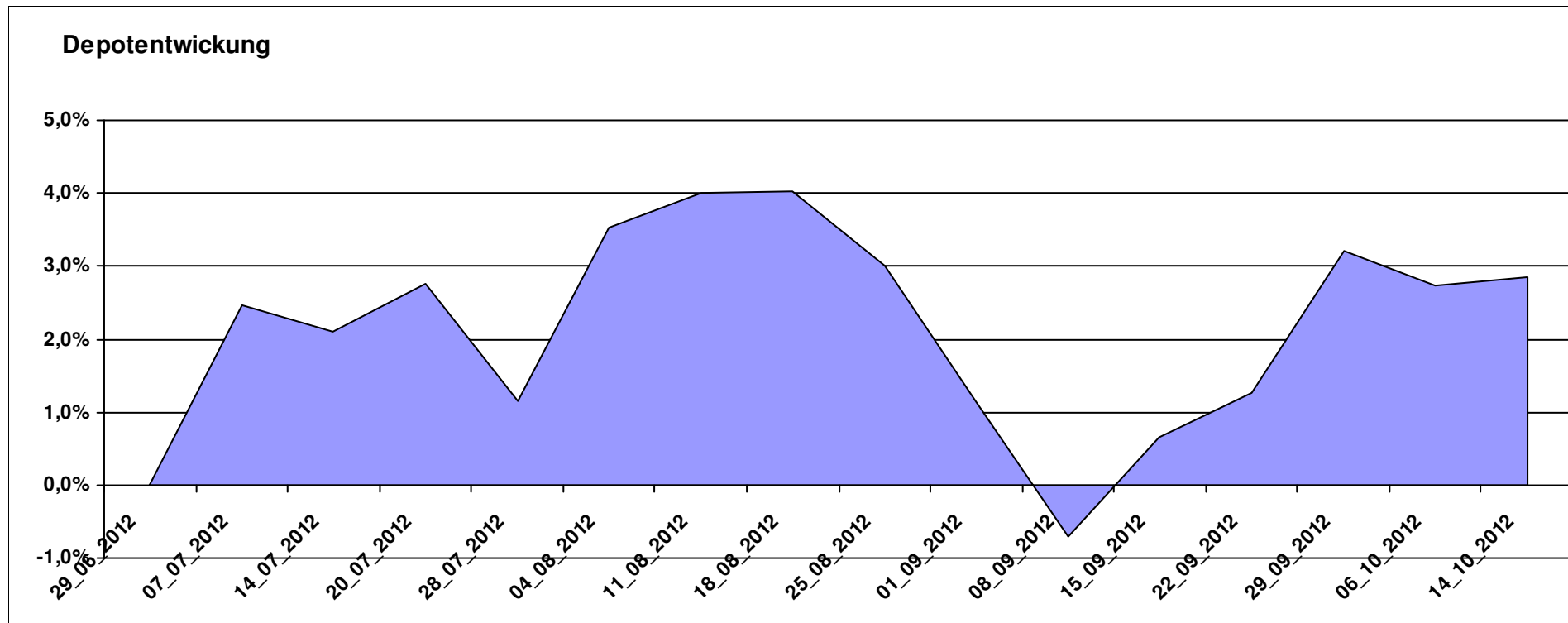
Aktuelle Depotübersicht

Letzter festgestellter Kurs vom: 14.10.2012

Bericht erstellt am: 14.10.2012 08:59:59

Bärenbulle		Teilnehmer									
WKN	Wertpapier Name	Stück	Bestand Einstandspreis	MW	Aktuell letzter Kurs	Depotwert	Div.	Gewinn/Verlust Kurs	Summe	v.H	Portfolio
FR0010833541	Lyxor ETF FTSE EPRA/NAREIT Asia exJap D EUR	242,424	2.000,00	8,25	8,97	2.174,55	0,00	174,55	174,55	8,73%	21,14%
FR0010713784	Amundi MSCI China	11,366	2.000,00	175,97	185,70	2.110,59	0,00	110,59	110,59	5,53%	20,52%
LU0667622202	RBS Market Access MSCI FrontierMrkts ETF	47,032	2.000,00	42,52	44,33	2.084,94	0,00	84,94	84,94	4,25%	20,27%
IE00B48X4842	SPDR® MSCI Emerging Markets SC	40,609	2.000,00	49,25	50,24	2.040,20	0,00	40,20	40,20	2,01%	19,84%
DE000A0RFEC9	iShares MSCI Japan Small Cap (DE) EUR	110,497	2.000,00	18,10	16,97	1.875,14	0,00	-124,86	-124,86	-6,24%	18,23%

Aktuelle Depotperformance 10.000,00 10.285,42 0,00 285,41 285,41 2,85%



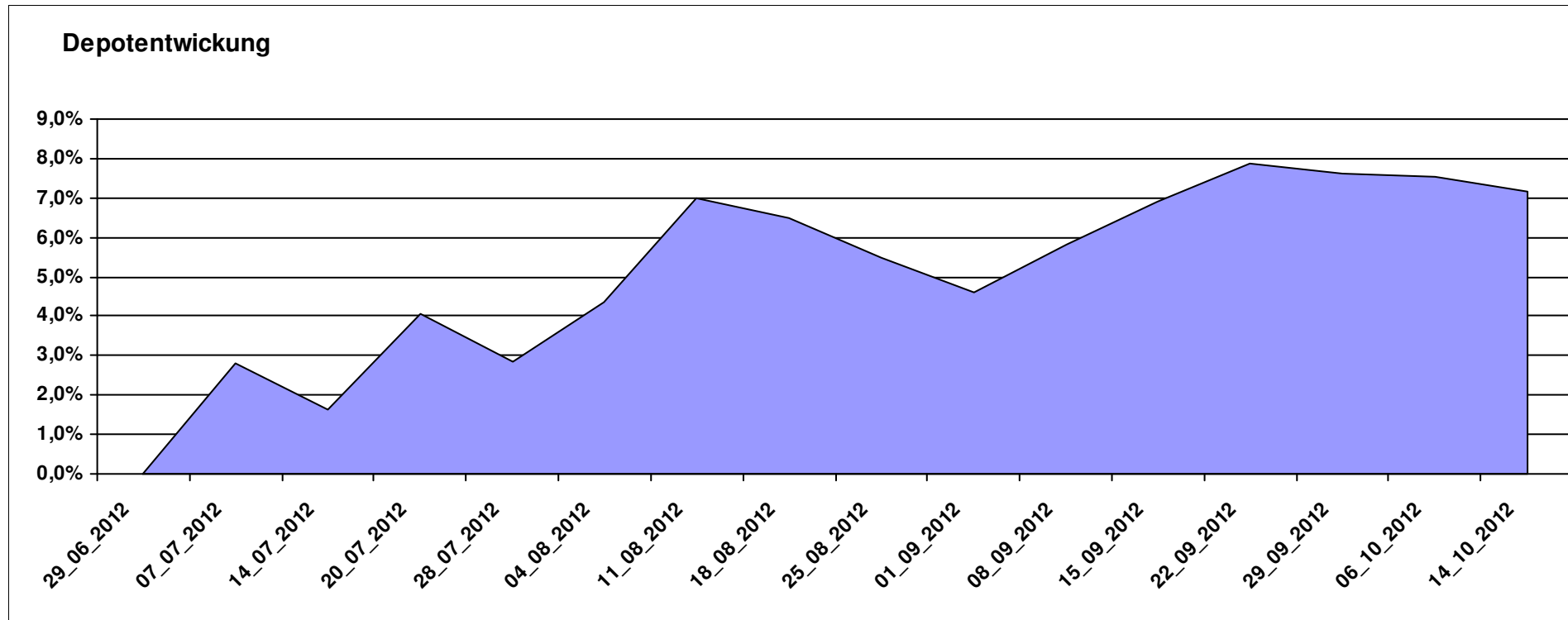
Aktuelle Depotübersicht

Letzter festgestellter Kurs vom: 14.10.2012

Bericht erstellt am: 14.10.2012 08:59:59

ceekay74 Teilnehmer											
WKN	Wertpapier Name	Stück	Bestand Einstandspreis	MW	Aktuell letzter Kurs	Depotwert	Div.	Gewinn/Verlust Kurs	Summe	v.H	Portfolio
LU0274211480	db x-trackers DAX® ETF	31,417	2.000,00	63,66	72,21	2.268,61	0,00	268,61	268,61	13,43%	21,17%
US78463V1070	SPDR GOLD TRUST GOLD SHARES	16,335	2.000,00	122,44	132,13	2.158,28	0,00	158,28	158,28	7,91%	20,14%
LU0260870661	Templeton Global Total Return Fund A	100,200	2.000,00	19,96	21,01	2.105,21	0,00	105,21	105,21	5,26%	19,65%
LU0292107645	db x-trackers Emerging Markets	70,998	2.000,00	28,17	29,50	2.094,43	0,00	94,43	94,43	4,72%	19,55%
LU0274208692	db x-trackers MSCI World TRN	81,967	2.000,00	24,40	25,47	2.087,70	0,00	87,70	87,70	4,39%	19,49%

Aktuelle Depotperformance 10.000,00 10.714,23 0,00 714,24 714,24 7,14%



Aktuelle Depotübersicht

Letzter festgestellter Kurs vom: 14.10.2012

Bericht erstellt am: 14.10.2012 08:59:59

chart Teilnehmer											
WKN	Wertpapier Name	Stück	Bestand Einstandspreis	MW	Aktuell letzter Kurs	Depotwert	Div.	Gewinn/Verlust Kurs	Summe	v.H	Portfolio
LU0231459107	Aberdeen Global Asian Smaller Comp. Fund A2	67,761	2.000,00	29,52	31,63	2.143,27	0,00	143,27	143,27	7,16%	20,40%
LU0323578657	FvS Multiple Opportunities R	12,950	2.000,00	154,44	165,27	2.140,25	0,00	140,25	140,25	7,01%	20,37%
LU0431139764	Ethna-AKTIV -E T	17,955	2.000,00	111,39	117,16	2.103,60	0,00	103,60	103,60	5,18%	20,02%
FR0010148981	Carmignac Investissement A	0,242	2.000,00	8279,45	8676,54	2.095,92	0,00	95,92	95,92	4,80%	19,95%
FR0010135103	Carmignac Patrimoine A	0,369	2.000,00	5425,72	5490,64	2.023,93	0,00	23,93	23,93	1,20%	19,26%

Aktuelle Depotperformance

10.000,00

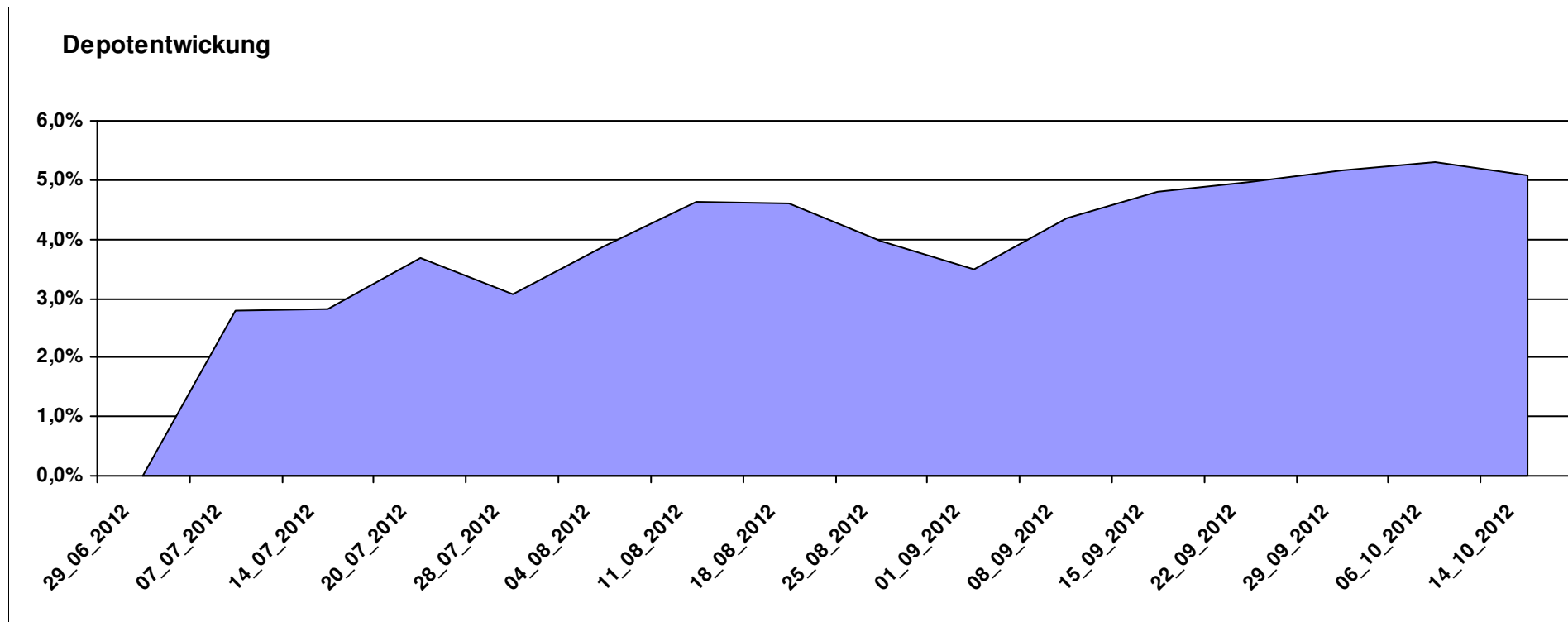
10.506,97

0,00

506,97

506,97

5,07%



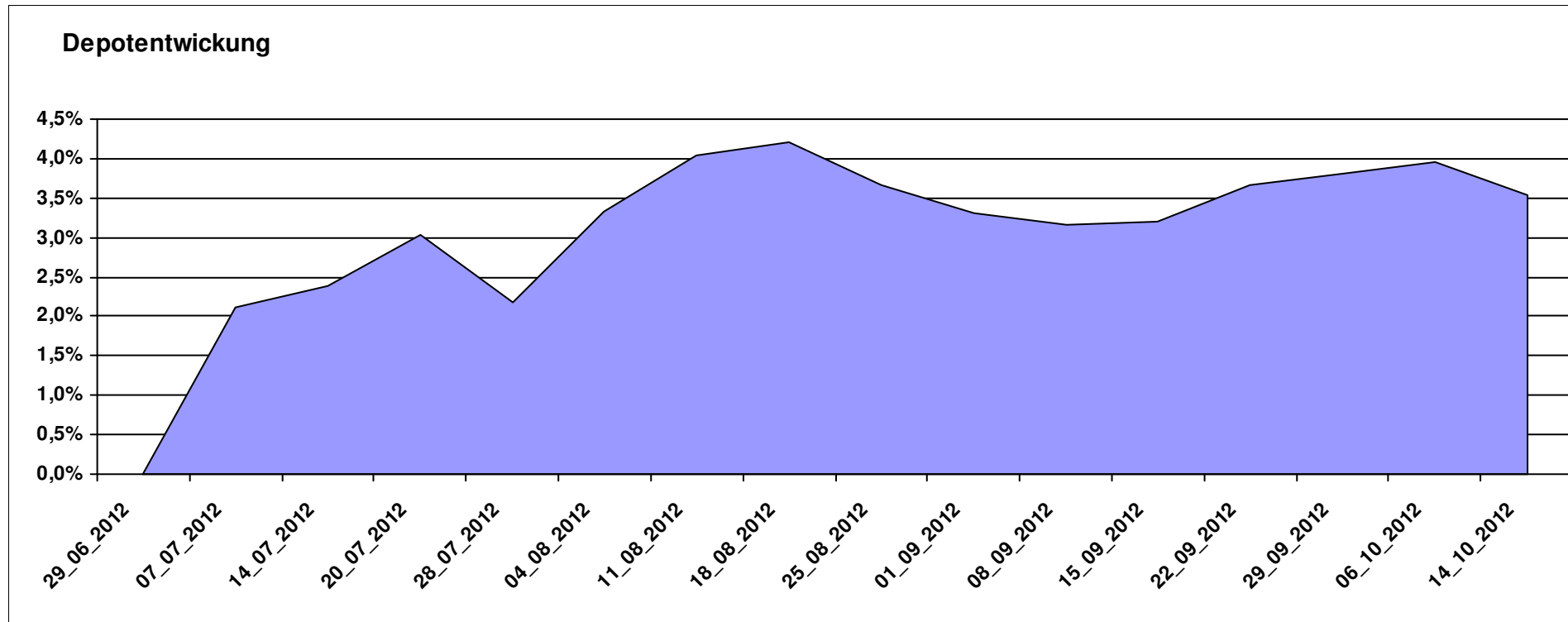
Aktuelle Depotübersicht

Letzter festgestellter Kurs vom: 14.10.2012

Bericht erstellt am: 14.10.2012 08:59:59

DAX43		Teilnehmer									
WKN	Wertpapier Name	Stück	Bestand Einstandspreis	MW	letzte Kurs	Aktuell Depotwert	Div.	Gewinn/Verlust Kurs	Summe	v.H	Portfolio
FR0010429068	Lyxor MSCI Emerging Markets A	272,109	2.000,00	7,35	7,71	2.097,96	0,00	97,96	97,96	4,90%	20,26%
LU0432616737	Invesco Balanced-Risk Allocation	146,951	2.000,00	13,61	14,24	2.092,58	0,00	92,58	92,58	4,63%	20,21%
DE0008486655	OP Food	10,316	2.000,00	193,88	200,11	2.064,27	0,00	64,27	64,27	3,21%	19,94%
LU0337411200	BANTLEON OPPORTUNITIES S	18,636	2.000,00	107,32	110,66	2.062,24	0,00	62,24	62,24	3,11%	19,92%
LU0321463506	db x-trackers II Iboxx Eur Germany Cov.	11,130	2.000,00	179,69	182,95	2.036,23	0,00	36,23	36,23	1,81%	19,67%

Aktuelle Depotperformance 10.000,00 10.353,28 0,00 353,28 353,28 3,53%



Aktuelle Depotübersicht

Letzter festgestellter Kurs vom: 14.10.2012

Bericht erstellt am: 14.10.2012 08:59:59

Emilian		Teilnehmer									
WKN	Wertpapier Name	Stück	Bestand Einstandspreis	MW	letztter Kurs	Aktuell Depotwert	Div.	Gewinn/Verlust Kurs	Summe	v.H	Portfolio
LU0322253906	db x-trackers MSCI Europe SC	109,951	2.000,00	18,19	19,98	2.196,81	0,00	196,81	196,81	9,84%	21,04%
IE00B0M62T89	iShares DJ Euro STOXX Value	130,890	2.000,00	15,28	16,34	2.139,27	0,00	139,27	139,27	6,96%	20,49%
LU0292107645	db x-trackers Emerging Markets	70,998	2.000,00	28,17	29,50	2.094,43	0,00	94,43	94,43	4,72%	20,06%
LU0322248658	db x-trackers RUSSELL 2000 ETF	24,429	2.000,00	81,87	83,60	2.042,26	0,00	42,26	42,26	2,11%	19,56%
DE000A0D8Q49	iShares DJ STOXX US SelDiv	61,843	2.000,00	32,34	31,81	1.967,22	0,00	-32,78	-32,78	-1,64%	18,84%

Aktuelle Depotperformance

10.000,00

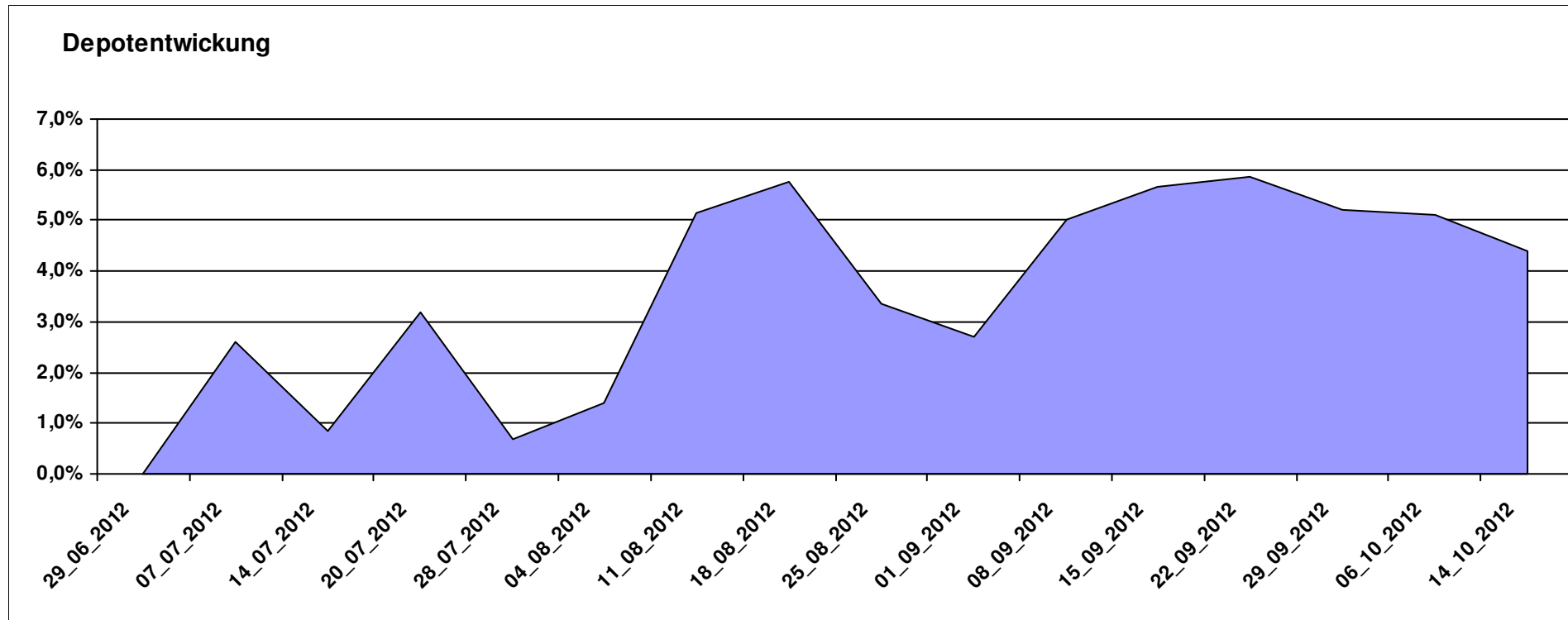
10.439,99

0,00

439,99

439,99

4,40%



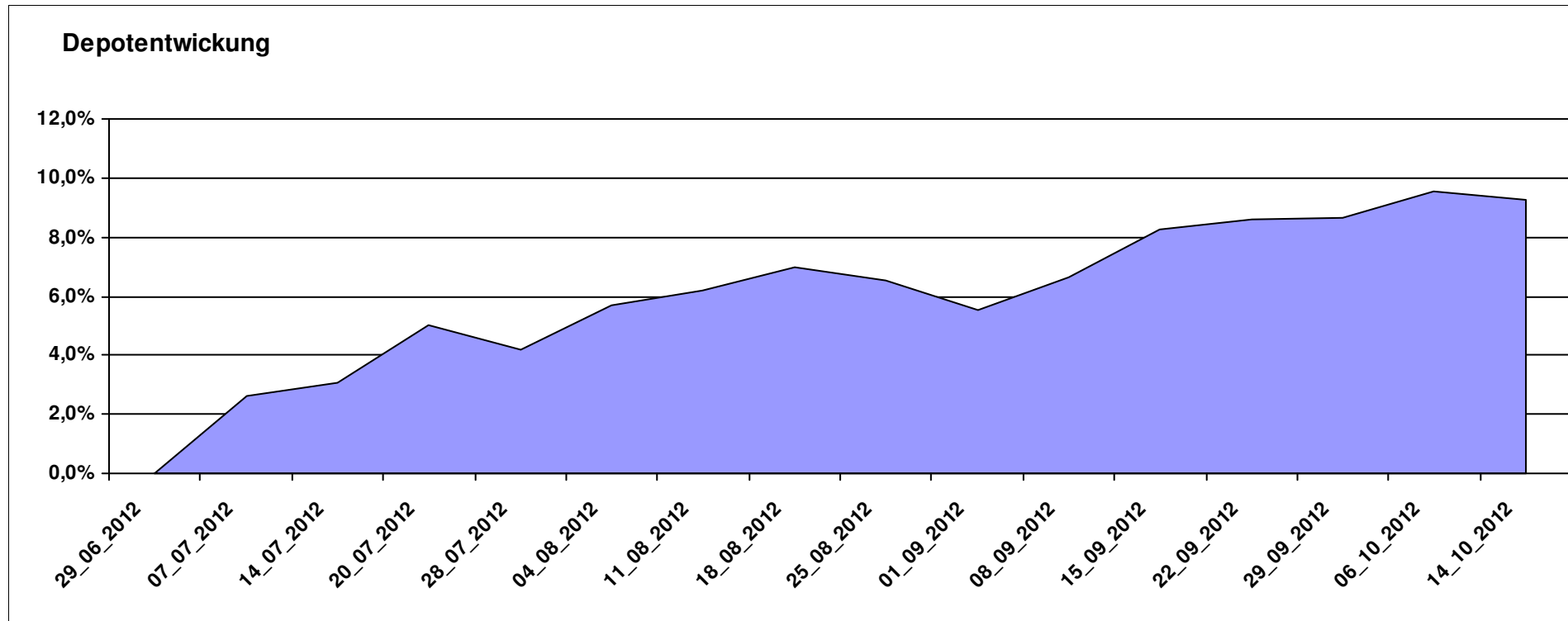
Aktuelle Depotübersicht

Letzter festgestellter Kurs vom: 14.10.2012

Bericht erstellt am: 14.10.2012 08:59:59

euro_82		Teilnehmer									
WKN	Wertpapier Name	Stück	Bestand Einstandspreis	MW	Aktuell letzter Kurs	Depotwert	Div.	Gewinn/Verlust Kurs	Summe	v.H	Portfolio
DE0008490962	DWS Deutschland	19,675	2.000,00	101,65	116,96	2.301,23	0,00	301,23	301,23	15,06%	21,06%
LU0348802470	Allianz RCM Thailand - IT - USD	70,721	2.000,00	28,28	32,14	2.272,98	0,00	272,98	272,98	13,65%	20,80%
LU0147784119	NESTOR Australien Fonds	6,180	2.000,00	323,63	348,88	2.156,04	0,00	156,04	156,04	7,80%	19,73%
LU0231459107	Aberdeen Global Asian Smaller Comp. Fund A2	67,761	2.000,00	29,52	31,63	2.143,27	0,00	143,27	143,27	7,16%	19,62%
LU0102830865	ACM Bernstein Global High Yield Portfolio A2	216,914	2.000,00	9,22	9,46	2.052,00	0,00	52,00	52,00	2,60%	18,78%

Aktuelle Depotperformance 10.000,00 10.925,52 0,00 925,53 925,53 9,26%



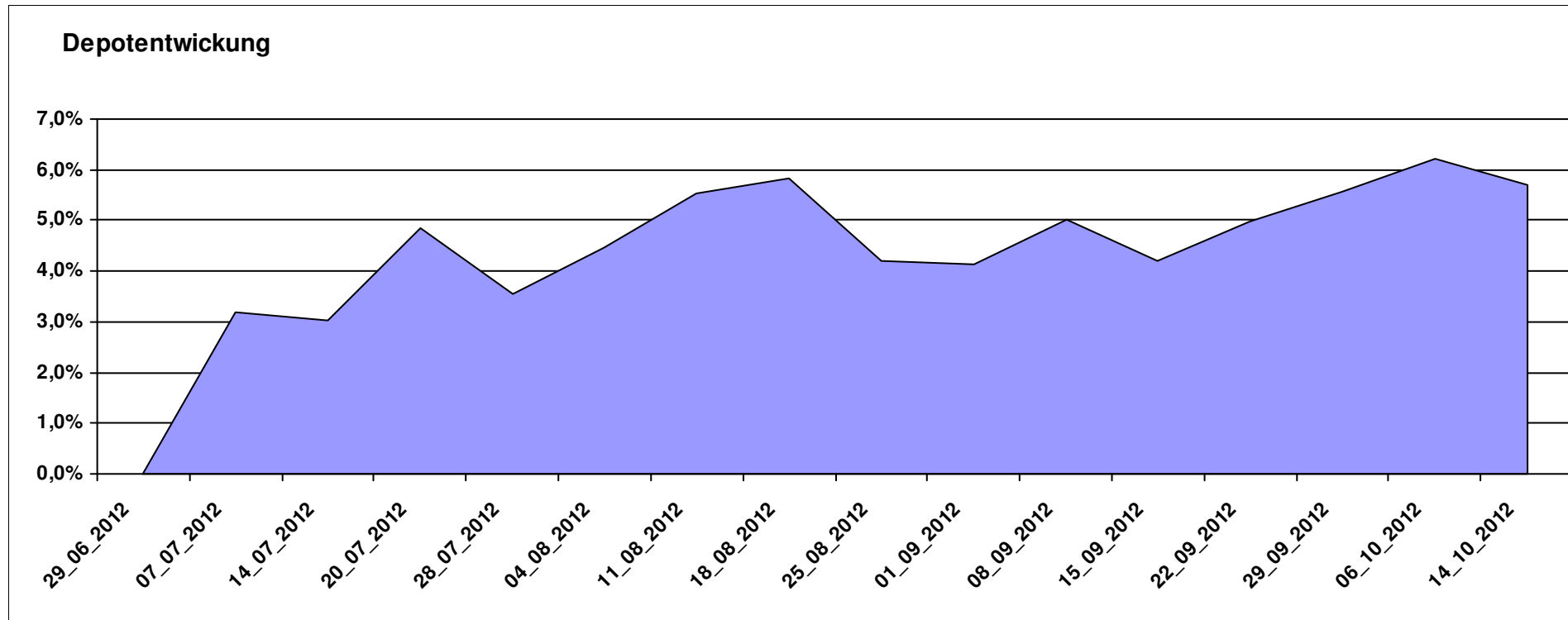
Aktuelle Depotübersicht

Letzter festgestellter Kurs vom: 14.10.2012

Bericht erstellt am: 14.10.2012 08:59:59

Fondsguru22		Teilnehmer									
WKN	Wertpapier Name	Stück	Bestand Einstandspreis	MW	letzte Kurs	Aktuell Depotwert	Div.	Gewinn/Verlust Kurs	Summe	v.H	Portfolio
LU0278932362	Aberdeen Emerging SC	158,856	2.000,00	12,59	13,60	2.160,44	0,00	160,44	160,44	8,02%	20,44%
LU0125944966	MFS Meridian Europ Sm Cos A1 EUR	71,454	2.000,00	27,99	30,16	2.155,06	0,00	155,06	155,06	7,75%	20,39%
LU0231459958	Aberdeen Asien SC	68,259	2.000,00	29,30	31,52	2.151,54	0,00	151,54	151,54	7,58%	20,35%
LU0119620416	Morgan Stanley Global Brands	35,663	2.000,00	56,08	58,70	2.093,44	0,00	93,44	93,44	4,67%	19,80%
LU0225737302	MS INVF US Advantage A	71,710	2.000,00	27,89	28,04	2.010,76	0,00	10,76	10,76	0,54%	19,02%

Aktuelle Depotperformance 10.000,00 10.571,24 0,00 571,23 571,23 5,71%



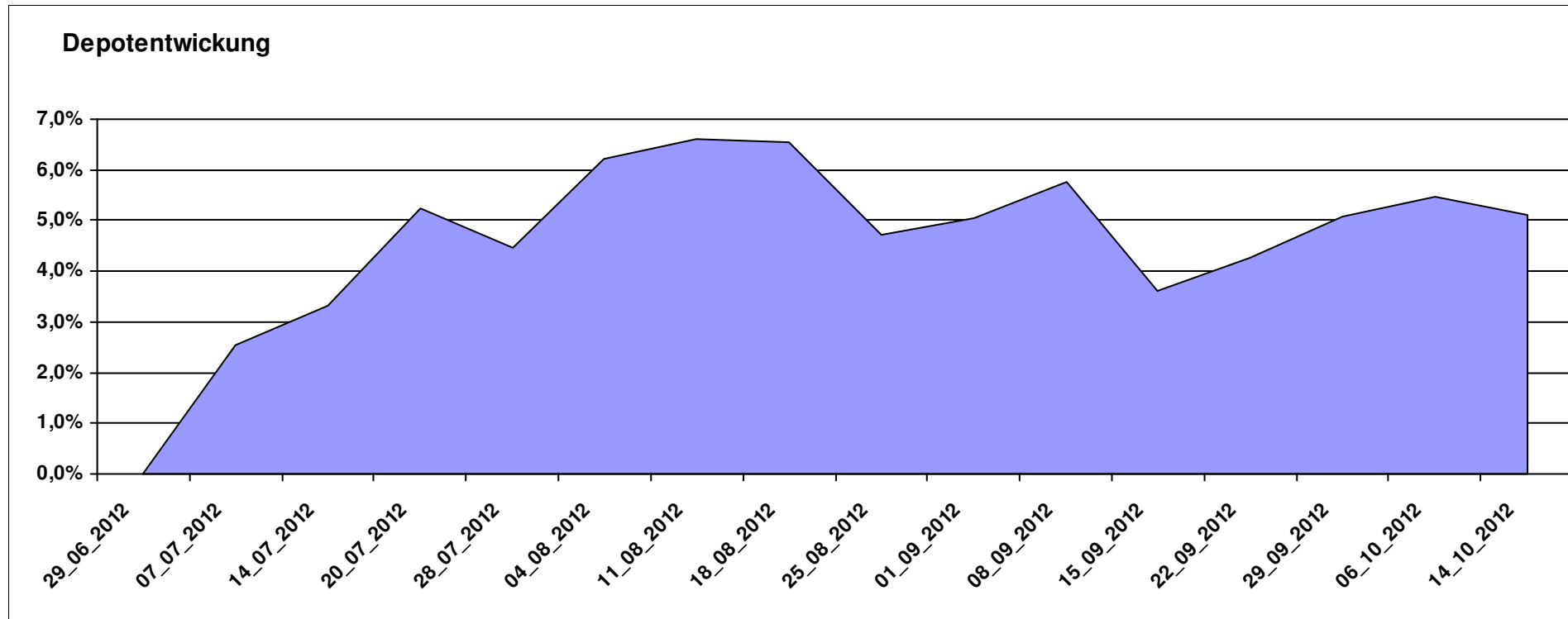
Aktuelle Depotübersicht

Letzter festgestellter Kurs vom: 14.10.2012

Bericht erstellt am: 14.10.2012 08:59:59

Frank05		Teilnehmer									
WKN	Wertpapier Name	Stück	Bestand Einstandspreis	MW	letztter Kurs	Aktuell Depotwert	Div.	Gewinn/Verlust Kurs	Summe	v.H	Portfolio
LU0278937759	Aberdeen Global - Emerging Markets SC	157,480	2.000,00	12,70	13,66	2.151,18	0,00	151,18	151,18	7,56%	20,47%
LU0378435985	ComStage ETF STOXX EUROPE 600 HEALTH CARE NR	28,859	2.000,00	69,30	73,94	2.133,81	0,00	133,81	133,81	6,69%	20,30%
FR0000001745	SPDR MSCI EUROPE CONSUMER STAPLES ETF	19,524	2.000,00	102,44	108,36	2.115,58	0,00	115,58	115,58	5,78%	20,13%
LU0274939478	Aviva Investors - Emerging Markets Bond Fund A	224,468	2.000,00	8,91	9,24	2.074,81	0,00	74,81	74,81	3,74%	19,74%
BE0170241062	KBC Equity Fund Food & Personal Products	1,844	2.000,00	1084,40	1103,74	2.035,67	0,00	35,67	35,67	1,78%	19,37%

Aktuelle Depotperformance 10.000,00 10.511,05 0,00 511,05 511,05 5,11%



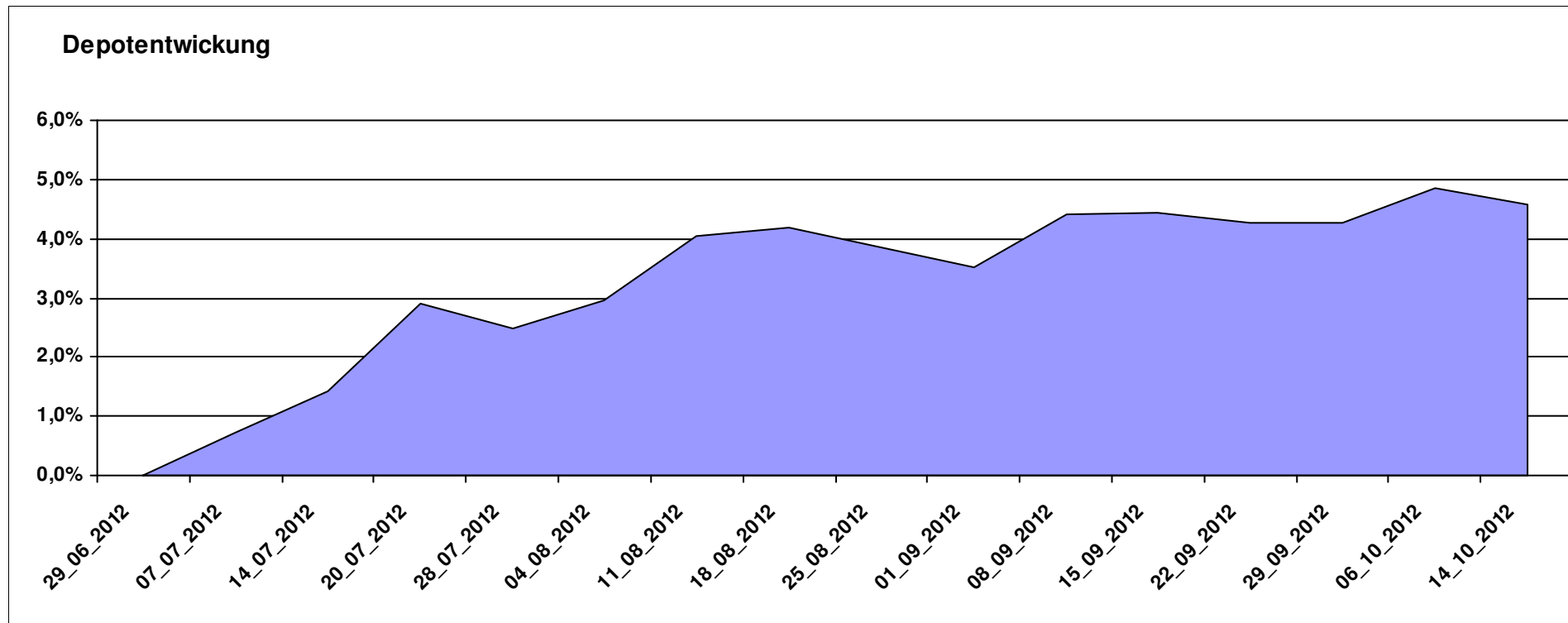
Aktuelle Depotübersicht

Letzter festgestellter Kurs vom: 14.10.2012

Bericht erstellt am: 14.10.2012 08:59:59

Gaston		Teilnehmer									
WKN	Wertpapier Name	Stück	Bestand Einstandspreis	MW	Aktuell letzter Kurs	Aktuell Depotwert	Div.	Gewinn/Verlust Kurs	Summe	v.H	Portfolio
LU0524480265	iBOXX® € SOVEREIGNS EUROZONE YIELD PLUS TR INDEX	16,793	2.000,00	119,09	126,86	2.130,41	0,00	130,41	130,41	6,52%	20,37%
LU0265291665	Parvest European Small Convertible	16,051	2.000,00	124,60	131,41	2.109,31	0,00	109,31	109,31	5,47%	20,17%
LU0132414144	Aberdeen Select Em. Markets Bond Fund A2	69,107	2.000,00	28,94	30,23	2.089,09	0,00	89,09	89,09	4,45%	19,98%
AT0000688072	PIA - EURO CORPORATE BOND	14,695	2.000,00	136,10	140,80	2.069,07	0,00	69,07	69,07	3,45%	19,79%
IE00B3YLT66	SPDR MSCI ACWI IMI ETF (EUR)	35,317	2.000,00	56,63	58,30	2.058,98	0,00	58,98	58,98	2,95%	19,69%

Aktuelle Depotperformance 10.000,00 10.456,86 0,00 456,86 456,86 4,57%



Aktuelle Depotübersicht

Letzter festgestellter Kurs vom: 14.10.2012

Bericht erstellt am: 14.10.2012 08:59:59

Ghost_69												Teilnehmer
WKN	Wertpapier Name	Stück	Bestand Einstandspreis	MW	Aktuell		Div.	Gewinn/Verlust		v.H	Portfolio	
					letzter Kurs	Depotwert		Kurs	Summe			
LU0278937759	Aberdeen Global - Emerging Markets SC	157,480	2.000,00	12,70	13,66	2.151,18	0,00	151,18	151,18	7,56%	20,68%	
LU0231459107	Aberdeen Global Asian Smaller Comp. Fund A2	67,761	2.000,00	29,52	31,63	2.143,27	0,00	143,27	143,27	7,16%	20,60%	
LU0132414144	Aberdeen Select Em. Markets Bond Fund A2	69,107	2.000,00	28,94	30,23	2.089,09	0,00	89,09	89,09	4,45%	20,08%	
LU0378449770	ComStage ETF Nasdaq-100 ®	94,494	2.000,00	21,17	21,31	2.013,66	0,00	13,66	13,66	0,68%	19,35%	
LU0254364663	CS EF (Lux) Global Prestige R USD	197,147	2.000,00	10,14	10,18	2.006,96	0,00	6,96	6,96	0,35%	19,29%	

Aktuelle Depotperformance

10.000,00

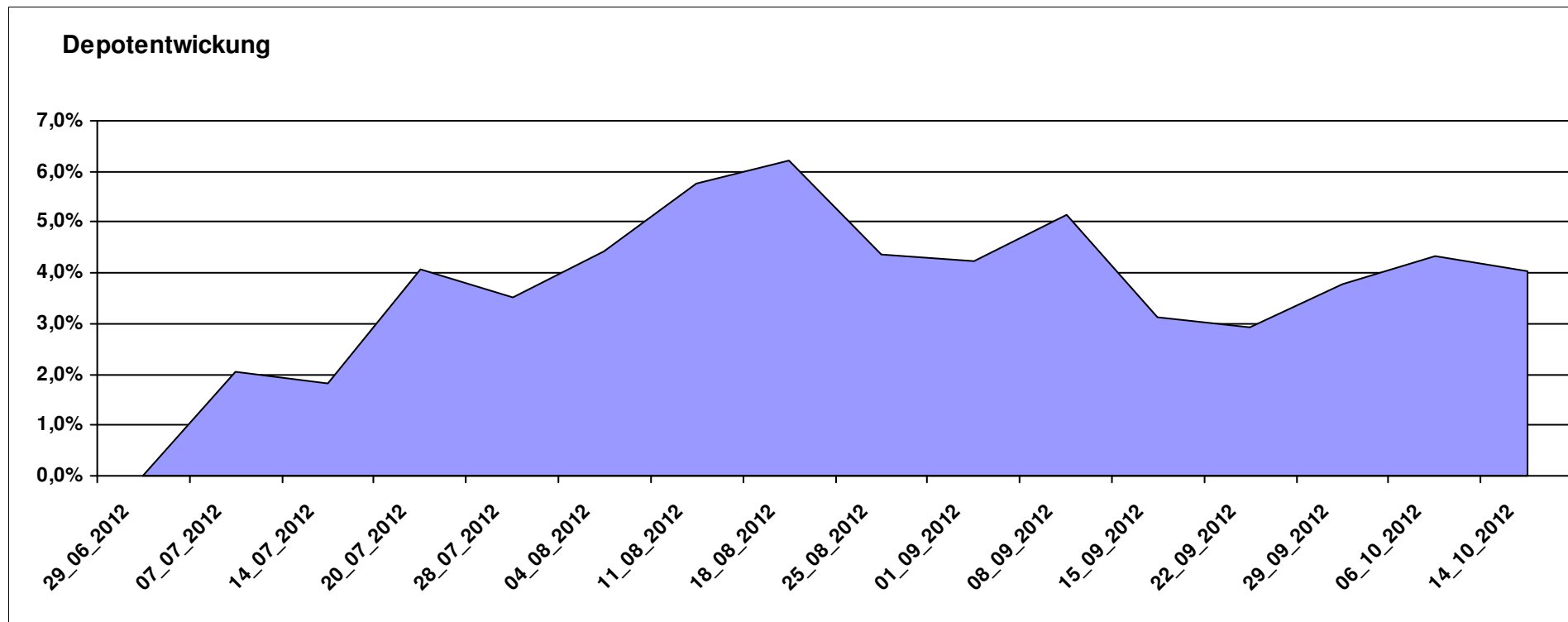
10.404,16

0,00

404,17

404,17

4,04%



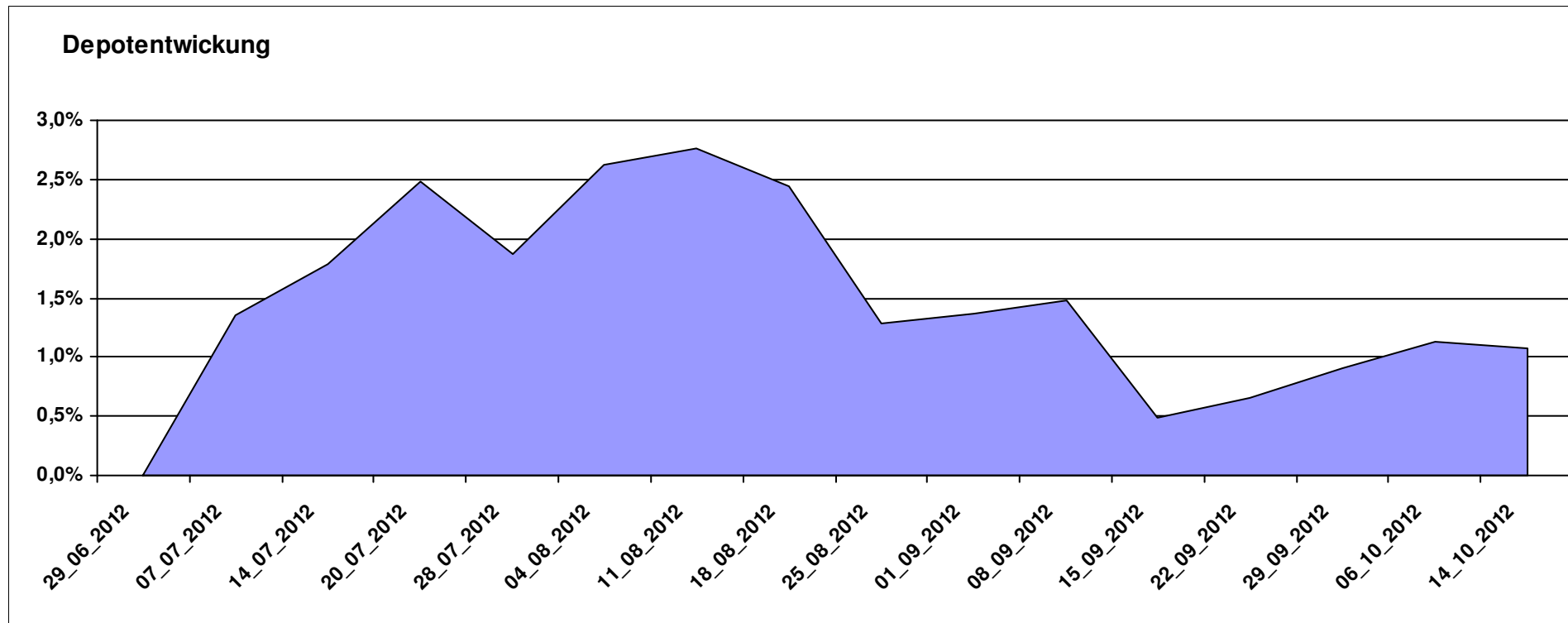
Aktuelle Depotübersicht

Letzter festgestellter Kurs vom: 14.10.2012

Bericht erstellt am: 14.10.2012 08:59:59

Hasenhirn		Teilnehmer									
WKN	Wertpapier Name	Stück	Bestand Einstandspreis	MW	Aktuell letzter Kurs	Depotwert	Div.	Gewinn/Verlust Kurs	Summe	v.H	Portfolio
LU0260870661	Templeton Global Total Return Fund A	100,200	2.000,00	19,96	21,01	2.105,21	0,00	105,21	105,21	5,26%	20,83%
BE0170241062	KBC Equity Fund Food & Personal Products	1,844	2.000,00	1084,40	1103,74	2.035,67	0,00	35,67	35,67	1,78%	20,14%
LU0411704413	BSF - BlackRock European Absolute Return Fund	16,981	2.000,00	117,78	119,02	2.021,06	0,00	21,06	21,06	1,05%	20,00%
LU0246569775	AW Stocks Alpha Plus OP	47,270	2.000,00	42,31	42,04	1.987,24	0,00	-12,76	-12,76	-0,64%	19,66%
DE0009792218	WAVE-AKTIV	61,996	2.000,00	32,26	31,59	1.958,46	0,00	-41,54	-41,54	-2,08%	19,38%

Aktuelle Depotperformance 10.000,00 10.107,64 0,00 107,64 107,64 1,08%



Aktuelle Depotübersicht

Letzter festgestellter Kurs vom: 14.10.2012

Bericht erstellt am: 14.10.2012 09:00:00

Hugolee		Teilnehmer									
WKN	Wertpapier Name	Stück	Bestand Einstandspreis	MW	Aktuell letzter Kurs	Depotwert	Div.	Gewinn/Verlust Kurs	Summe	v.H	Portfolio
LU0292105359	db x-trackers STOXX 600 FOOD & BEVERAGE	28,547	2.000,00	70,06	75,13	2.144,73	0,00	144,73	144,73	7,24%	20,46%
LU0292101796	db x-trackers DJ STOXX 600 OIL+GAS 1C	31,586	2.000,00	63,32	67,86	2.143,40	0,00	143,40	143,40	7,17%	20,45%
DE0009848119	DWS Top Dividende	23,646	2.000,00	84,58	88,67	2.096,71	0,00	96,71	96,71	4,84%	20,01%
DE0008490897	DWS US GROWTH	24,432	2.000,00	81,86	84,81	2.072,07	0,00	72,07	72,07	3,60%	19,77%
FR0010135103	Carmignac Patrimoine A	0,369	2.000,00	5425,72	5490,64	2.023,93	0,00	23,93	23,93	1,20%	19,31%

Aktuelle Depotperformance

10.000,00

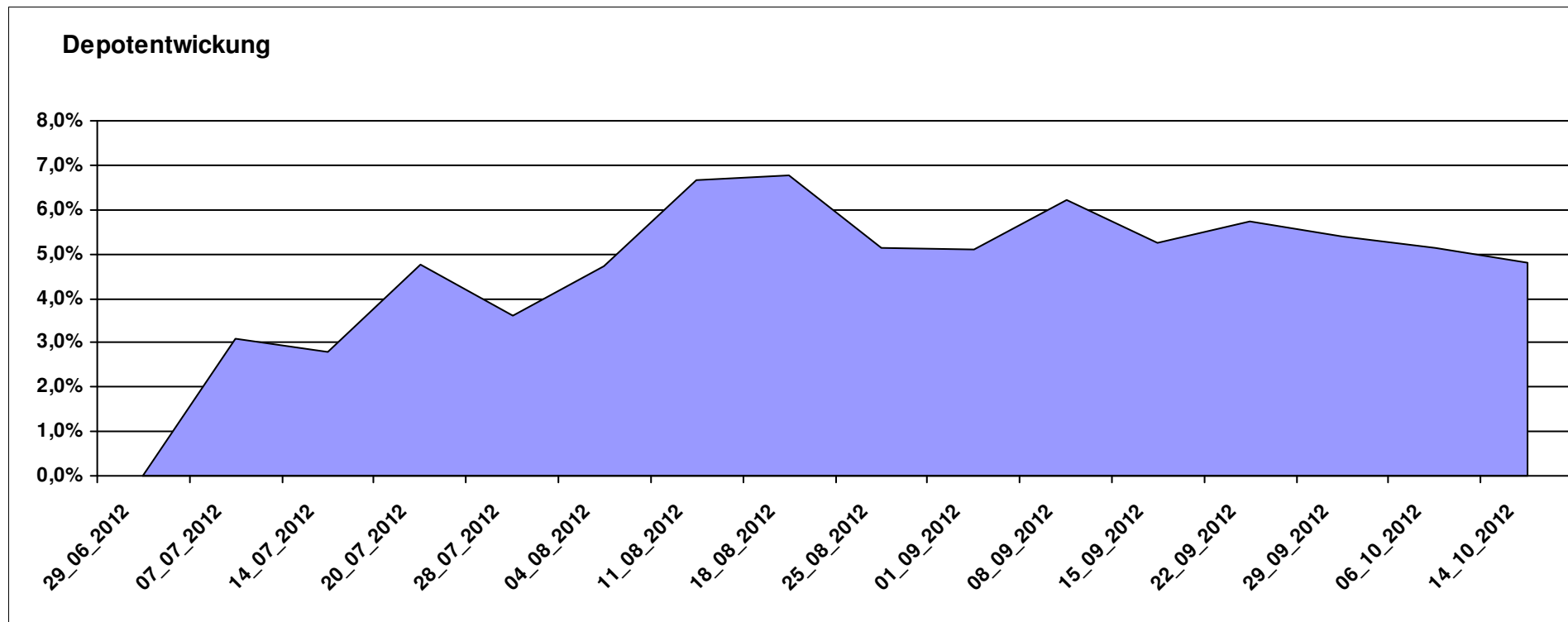
10.480,84

0,00

480,85

480,85

4,81%



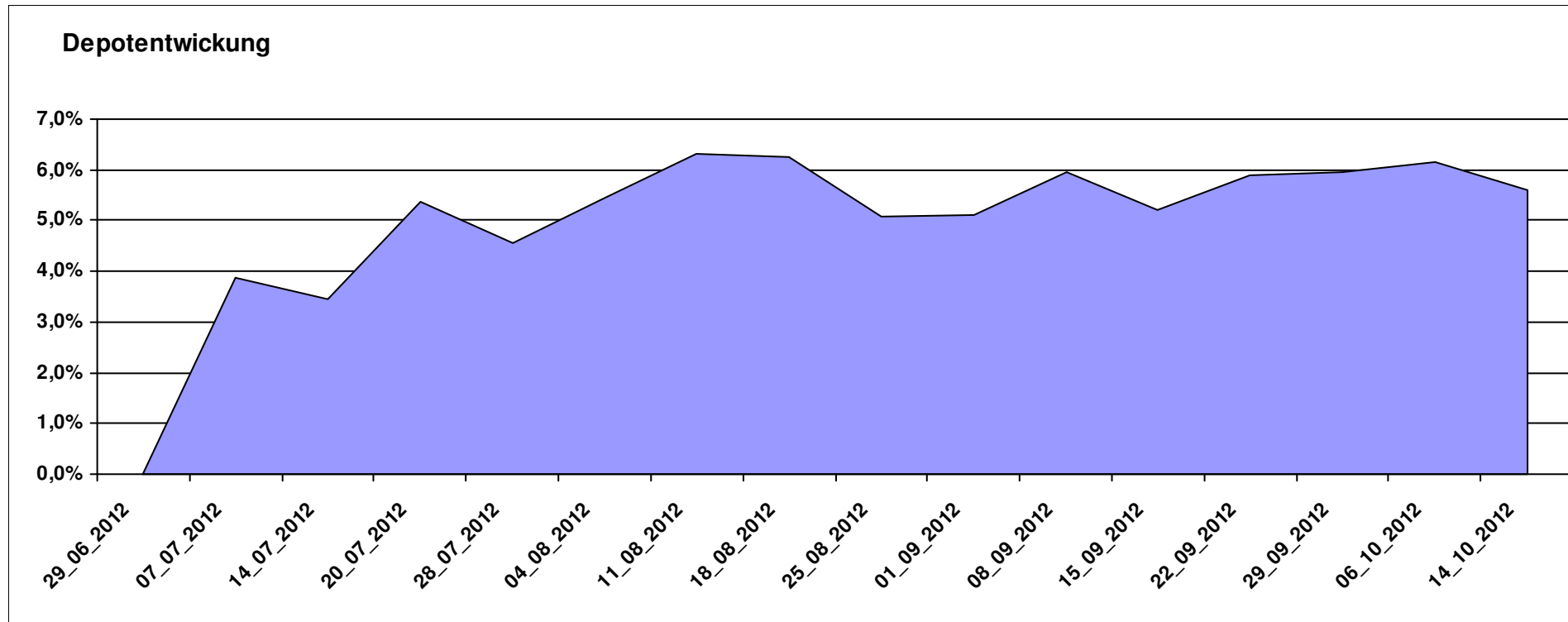
Aktuelle Depotübersicht

Letzter festgestellter Kurs vom: 14.10.2012

Bericht erstellt am: 14.10.2012 09:00:00

klaus-behmer		Teilnehmer									
WKN	Wertpapier Name	Stück	Bestand Einstandspreis	MW	letztter Kurs	Aktuell Depotwert	Div.	Gewinn/Verlust Kurs	Summe	v.H	Portfolio
AT0000746755	ESPA Stock Biotec T	11,676	2.000,00	171,29	184,58	2.155,18	0,00	155,18	155,18	7,76%	20,41%
JE000A0MKQK7	ETF Portfolio Global	198,216	2.000,00	10,09	10,80	2.140,73	0,00	140,73	140,73	7,04%	20,27%
LU0039499404	Allianz PIMCO Pfandbrieffonds AT	16,547	2.000,00	120,87	126,78	2.097,79	0,00	97,79	97,79	4,89%	19,87%
DE0009848119	DWS Top Dividende	23,646	2.000,00	84,58	88,67	2.096,71	0,00	96,71	96,71	4,84%	19,86%
LU0245997951	Aviva Investors Global REIT	20,089	2.000,00	99,56	103,01	2.069,34	0,00	69,34	69,34	3,47%	19,60%

Aktuelle Depotperformance 10.000,00 10.559,75 0,00 559,76 559,76 5,60%



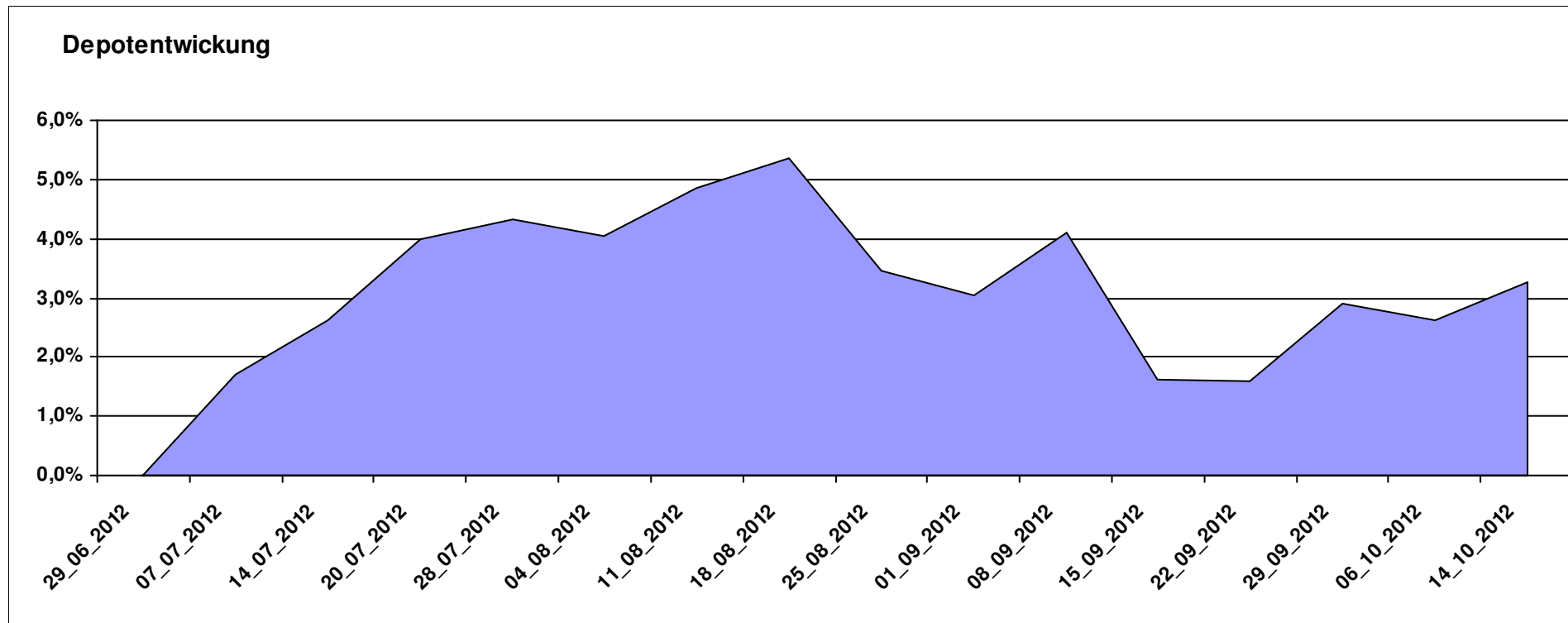
Aktuelle Depotübersicht

Letzter festgestellter Kurs vom: 14.10.2012

Bericht erstellt am: 14.10.2012 09:00:00

Laser12		Teilnehmer									
WKN	Wertpapier Name	Stück	Bestand Einstandspreis	MW	letzte Kurs	Aktuell Depotwert	Div.	Gewinn/Verlust Kurs	Summe	v.H	Portfolio
LU0213961922	HSBC GIF TURKEY EQUITY I CAP	86,044	2.000,00	23,24	26,41	2.272,41	0,00	272,41	272,41	13,62%	22,01%
LU0130191181	CLARIDEN LEU (LUX) BIOTECHNOLOGY EQUITY FUND IB	12,657	2.000,00	158,01	169,16	2.141,07	0,00	141,07	141,07	7,05%	20,73%
LU0035765741	VONTOBEL FUND US VALUE EQUITY B	4,279	2.000,00	467,38	478,13	2.046,00	0,00	46,00	46,00	2,30%	19,81%
LU0385405567	PICTET-WATER-HP USD	11,888	2.000,00	168,23	164,75	1.958,61	0,00	-41,39	-41,39	-2,07%	18,97%
LU0102000758	PARVEST EQUITY JAPAN SMALL CAP I	0,049	2.000,00	0,00	39197,90	1.908,08	0,00	-91,92	-91,92	-4,60%	18,48%

Aktuelle Depotperformance 10.000,00 10.326,17 0,00 326,17 326,17 3,26%



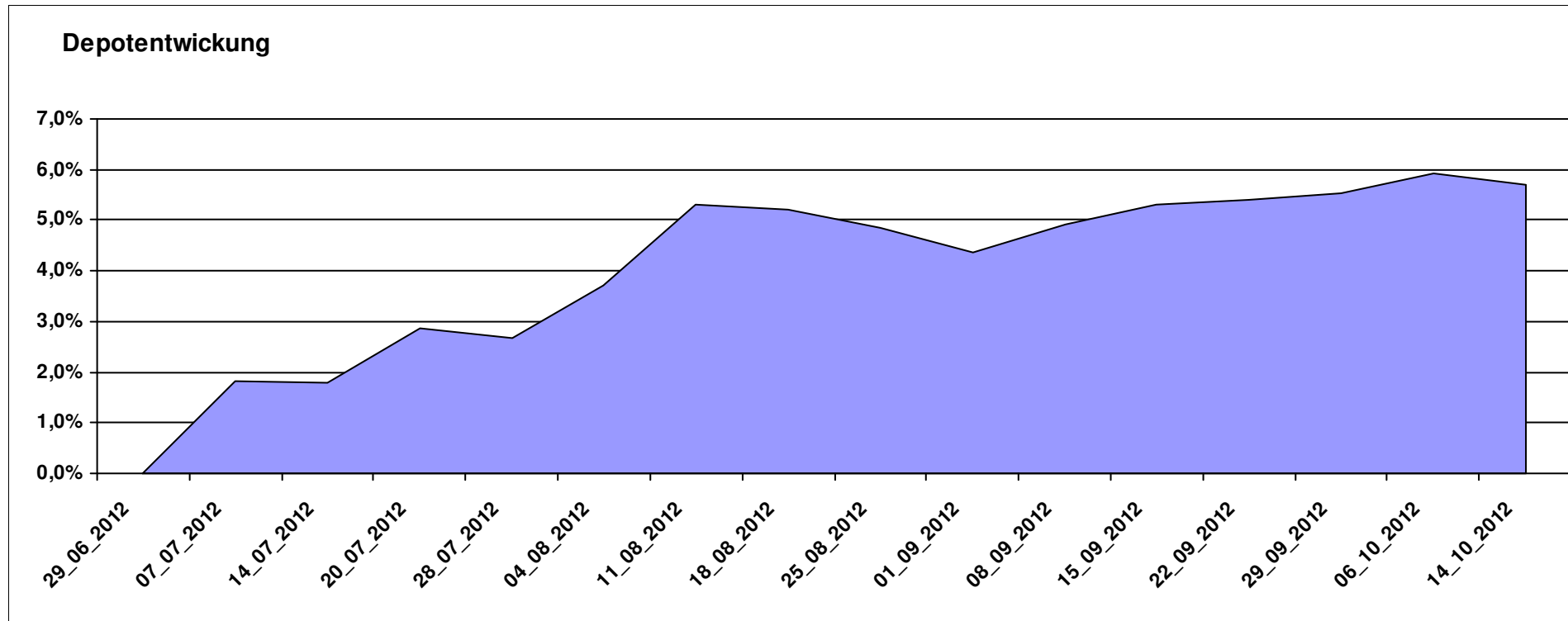
Aktuelle Depotübersicht

Letzter festgestellter Kurs vom: 14.10.2012

Bericht erstellt am: 14.10.2012 09:00:00

Licuala		Teilnehmer									
WKN	Wertpapier Name	Stück	Bestand Einstandspreis	MW	Aktuell letzter Kurs	Depotwert	Div.	Gewinn/Verlust Kurs	Summe	v.H	Portfolio
DE000A0M8HD2	Frankfurter Aktienfonds für Stiftungen	25,297	2.000,00	79,06	84,99	2.150,01	0,00	150,01	150,01	7,50%	20,34%
LU0401461305	vd Heydt Kersten Invest - Accura AF1 A	30,143	2.000,00	66,35	70,75	2.132,63	0,00	132,63	132,63	6,63%	20,17%
LU0260870661	Templeton Global Total Return Fund A	100,200	2.000,00	19,96	21,01	2.105,21	0,00	105,21	105,21	5,26%	19,92%
LU0432616737	Invesco Balanced-Risk Allocation	146,951	2.000,00	13,61	14,24	2.092,58	0,00	92,58	92,58	4,63%	19,80%
FR0011079466	Lyxor ETF MSCI All Country World	16,725	2.000,00	119,58	124,98	2.090,32	0,00	90,32	90,32	4,52%	19,77%

Aktuelle Depotperformance 10.000,00 10.570,75 0,00 570,75 570,75 5,71%



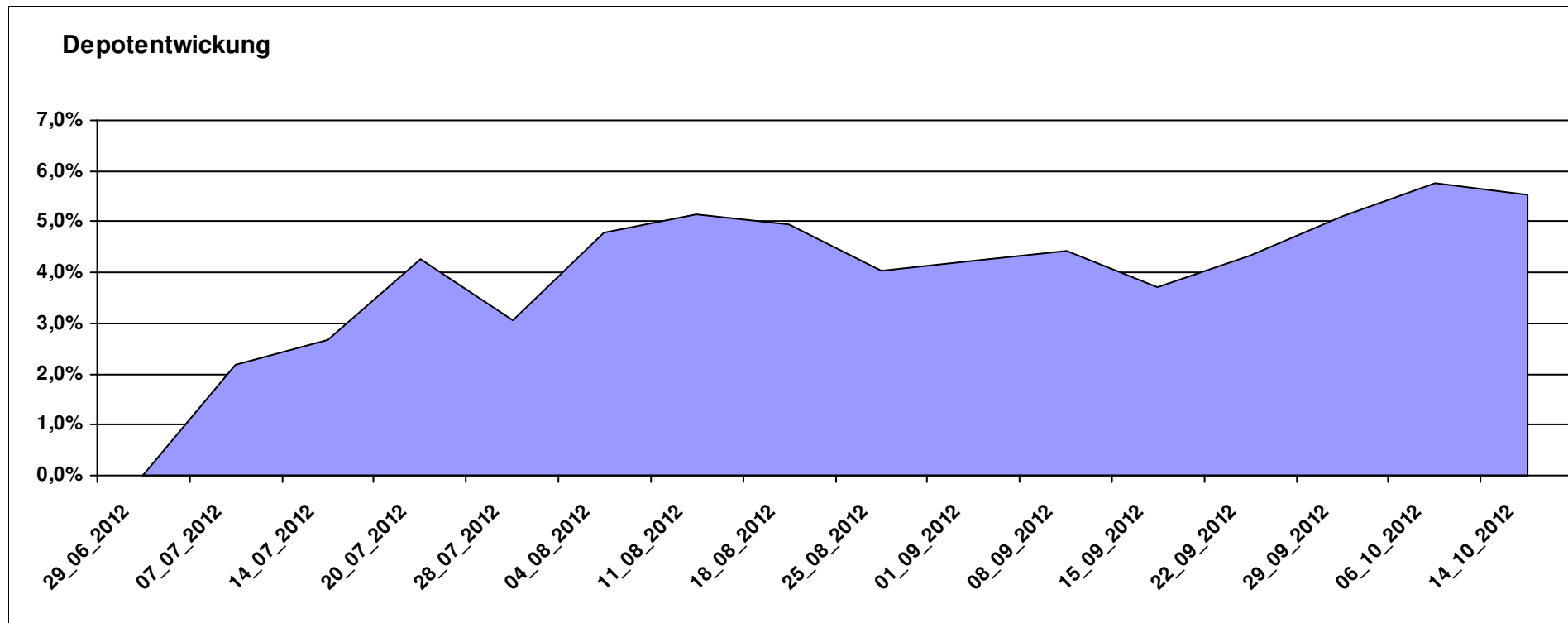
Aktuelle Depotübersicht

Letzter festgestellter Kurs vom: 14.10.2012

Bericht erstellt am: 14.10.2012 09:00:00

Limit		Teilnehmer									
WKN	Wertpapier Name	Stück	Bestand Einstandspreis	MW	letzte Kurs	Aktuell Depotwert	Div.	Gewinn/Verlust Kurs	Summe	v.H	Portfolio
LU0321462953	db x-trackers Emerging Markets Liquid Eurobonds	7,513	2.000,00	266,19	288,31	2.166,19	0,00	166,19	166,19	8,31%	20,52%
LU0592216559	dbx MSCI EM Consumer Staples	417,528	2.000,00	4,79	5,09	2.125,22	0,00	125,22	125,22	6,26%	20,13%
LU0540980223	dbx MSCI World Health Care	175,323	2.000,00	11,41	12,04	2.110,89	0,00	110,89	110,89	5,54%	20,00%
LU0478205379	dbx € Liquid Corporate 100	15,358	2.000,00	130,23	135,37	2.078,99	0,00	78,99	78,99	3,95%	19,70%
LU0540980066	dbx MSCI World Consumer Staples	128,804	2.000,00	15,53	16,10	2.073,74	0,00	73,74	73,74	3,69%	19,65%

Aktuelle Depotperformance 10.000,00 10.555,03 0,00 555,03 555,03 5,55%



Aktuelle Depotübersicht

Letzter festgestellter Kurs vom: 14.10.2012

Bericht erstellt am: 14.10.2012 09:00:00

Luxor		Teilnehmer									
WKN	Wertpapier Name	Stück	Bestand Einstandspreis	MW	letztter Kurs	Aktuell Depotwert	Div.	Gewinn/Verlust Kurs	Summe	v.H	Portfolio
LU0069514817	LiLux Convert	12,538	2.000,00	159,51	172,51	2.163,00	0,00	163,00	163,00	8,15%	20,92%
IE00B3YLYT66	SPDR MSCI ACWI IMI ETF (EUR)	35,317	2.000,00	56,63	58,30	2.058,98	0,00	58,98	58,98	2,95%	19,91%
LU0264925131	Sparinvest SICAV Global SC Value EUR R	22,941	2.000,00	87,18	89,36	2.050,01	0,00	50,01	50,01	2,50%	19,82%
IE00B48X4842	SPDR® MSCI Emerging Markets SC	40,609	2.000,00	49,25	50,24	2.040,20	0,00	40,20	40,20	2,01%	19,73%
AT0000831425	ZZ 2	7,136	2.000,00	280,27	284,30	2.028,76	0,00	28,76	28,76	1,44%	19,62%

Aktuelle Depotperformance

10.000,00

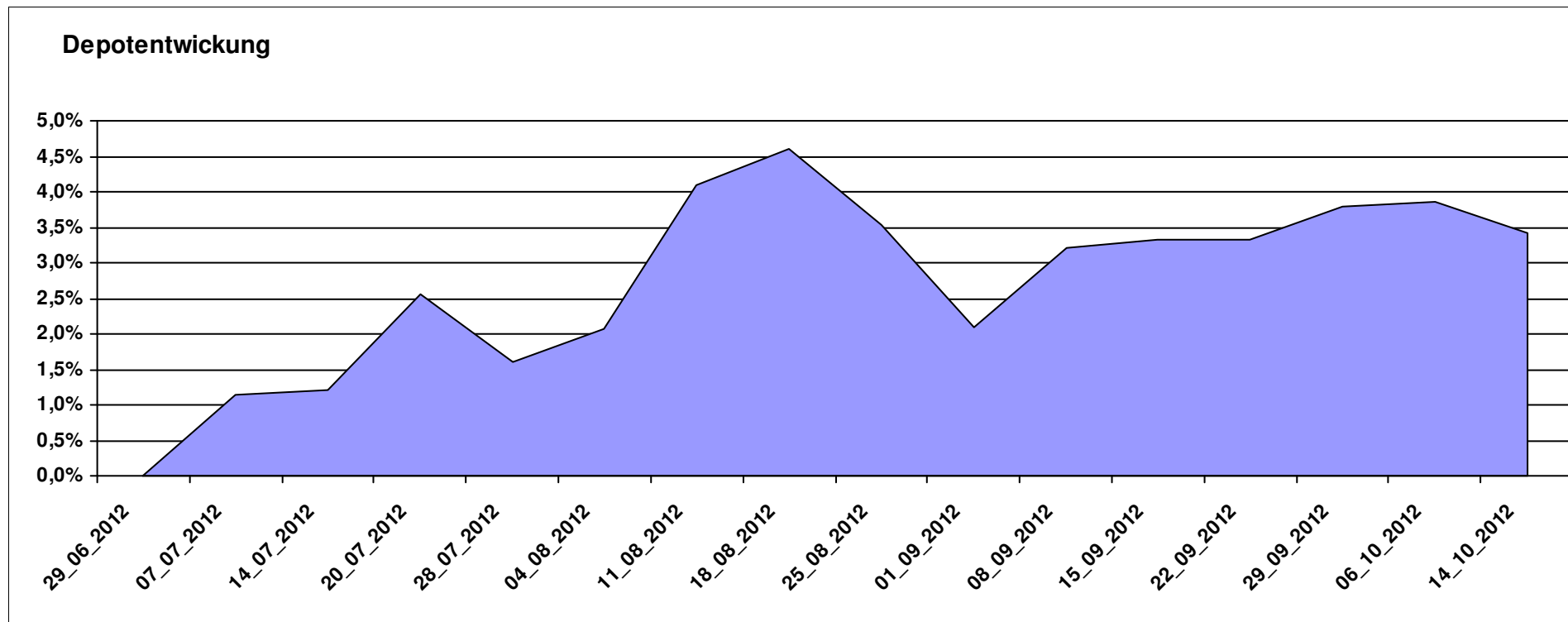
10.340,95

0,00

340,95

340,95

3,41%



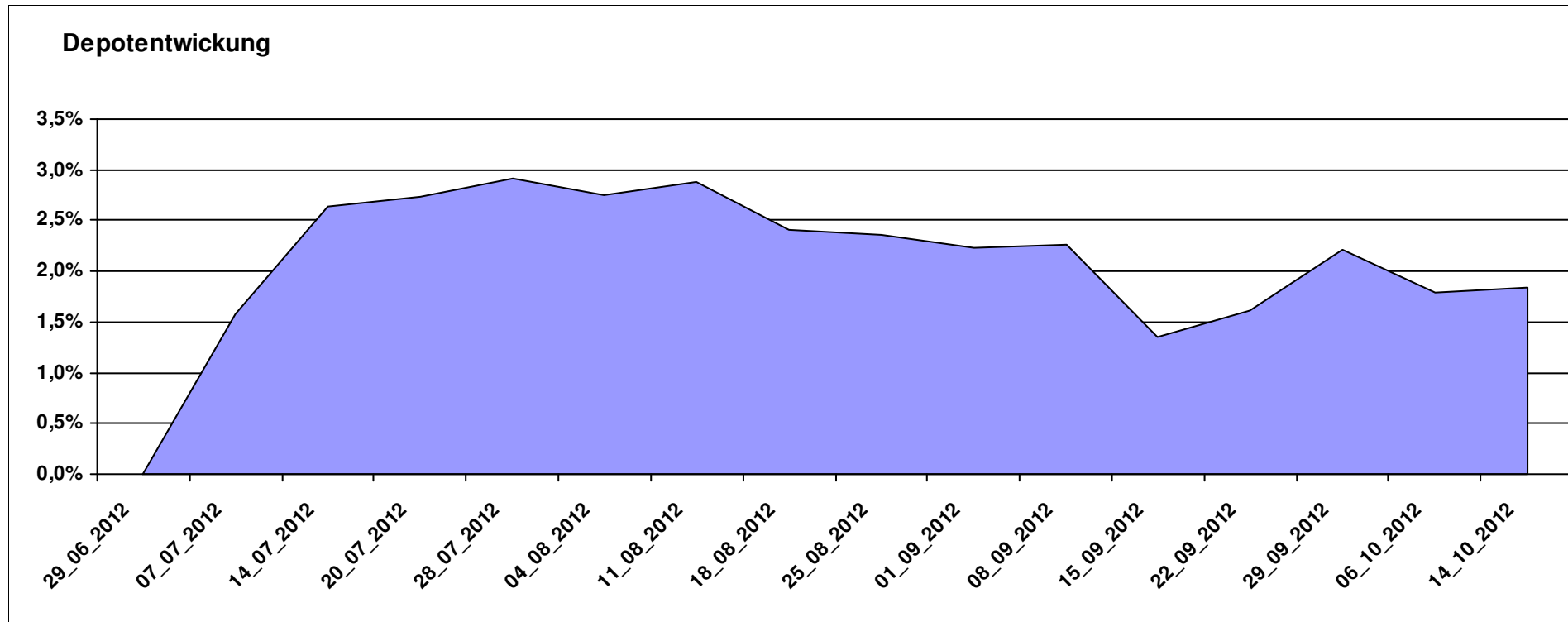
Aktuelle Depotübersicht

Letzter festgestellter Kurs vom: 14.10.2012

Bericht erstellt am: 14.10.2012 09:00:00

maddin711		Teilnehmer									
WKN	Wertpapier Name	Stück	Bestand Einstandspreis	MW	Aktuell letzter Kurs	Depotwert	Div.	Gewinn/Verlust Kurs	Summe	v.H	Portfolio
DE000A0N62G0	ETFS Metal Sec. DT.ZT07/Und.Gold/Unze/999/	16,202	2.000,00	123,44	133,22	2.158,46	0,00	158,46	158,46	7,92%	21,20%
FR0010135103	Carmignac Patrimoine A	0,369	2.000,00	5425,72	5490,64	2.023,93	0,00	23,93	23,93	1,20%	19,87%
LU0035738771	VONTOBEL FUND SWISS FRANC BOND B	10,560	2.000,00	189,39	191,09	2.017,91	0,00	17,91	17,91	0,90%	19,82%
LU0255797556	PICTET-ASIAN LOCAL CURRENCY DEBT-P	17,123	2.000,00	116,80	117,13	2.005,65	0,00	5,65	5,65	0,28%	19,70%
AT0000820386	Schoellerbank Euro Alternativ (T)	13,788	2.000,00	145,05	143,42	1.977,52	0,00	-22,48	-22,48	-1,12%	19,42%

Aktuelle Depotperformance 10.000,00 10.183,47 0,00 183,47 183,47 1,83%



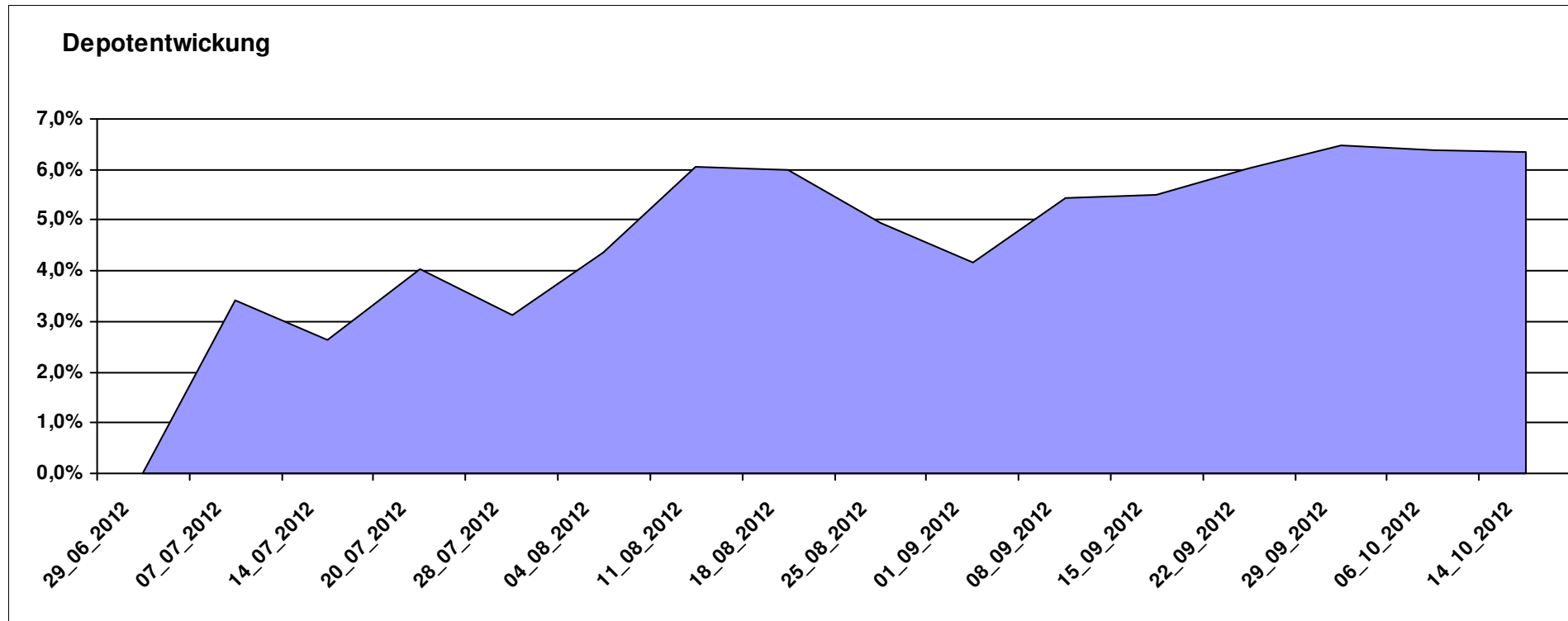
Aktuelle Depotübersicht

Letzter festgestellter Kurs vom: 14.10.2012

Bericht erstellt am: 14.10.2012 09:00:00

Marcise		Teilnehmer									
WKN	Wertpapier Name	Stück	Bestand Einstandspreis	MW	Aktuell letzter Kurs	Depotwert	Div.	Gewinn/Verlust Kurs	Summe	v.H	Portfolio
LU0278937759	Aberdeen Global - Emerging Markets SC	157,480	2.000,00	12,70	13,66	2.151,18	0,00	151,18	151,18	7,56%	20,23%
JE000A0MKQK7	ETF Portfolio Global	198,216	2.000,00	10,09	10,80	2.140,73	0,00	140,73	140,73	7,04%	20,13%
GB0030190366	First State Global Emerging Markets	312,012	2.000,00	6,41	6,85	2.137,29	0,00	137,29	137,29	6,86%	20,10%
3B00B1VMCY93	M&G OPTIMAL INCOME FUND	130,463	2.000,00	15,33	16,16	2.108,28	0,00	108,28	108,28	5,41%	19,83%
FR0010148981	Carmignac Investissement A	0,242	2.000,00	8279,45	8676,54	2.095,92	0,00	95,92	95,92	4,80%	19,71%

Aktuelle Depotperformance 10.000,00 10.633,40 0,00 633,41 633,41 6,33%



Aktuelle Depotübersicht

Letzter festgestellter Kurs vom: 14.10.2012

Bericht erstellt am: 14.10.2012 09:00:00

Molari		Teilnehmer									
WKN	Wertpapier Name	Stück	Bestand Einstandspreis	MW	Aktuell letzter Kurs	Depotwert	Div.	Gewinn/Verlust Kurs	Summe	v.H	Portfolio
LU0407232692	Nestor Afrika Fonds B	18,374	2.000,00	108,85	126,27	2.320,07	0,00	320,07	320,07	16,00%	21,14%
LU0158078906	Amundi Funds Thailand - AU	23,275	2.000,00	85,93	94,80	2.206,45	0,00	206,45	206,45	10,32%	20,10%
LU0390137973	Templeton Frontier Markets	132,626	2.000,00	15,08	16,42	2.177,72	0,00	177,72	177,72	8,89%	19,84%
LU0306632414	SLI Global SICAV European SC	183,318	2.000,00	10,91	11,73	2.150,32	0,00	150,32	150,32	7,52%	19,59%
GB0030932676	M&G Global Basic	87,108	2.000,00	22,96	24,37	2.122,82	0,00	122,82	122,82	6,14%	19,34%

Aktuelle Depotperformance

10.000,00

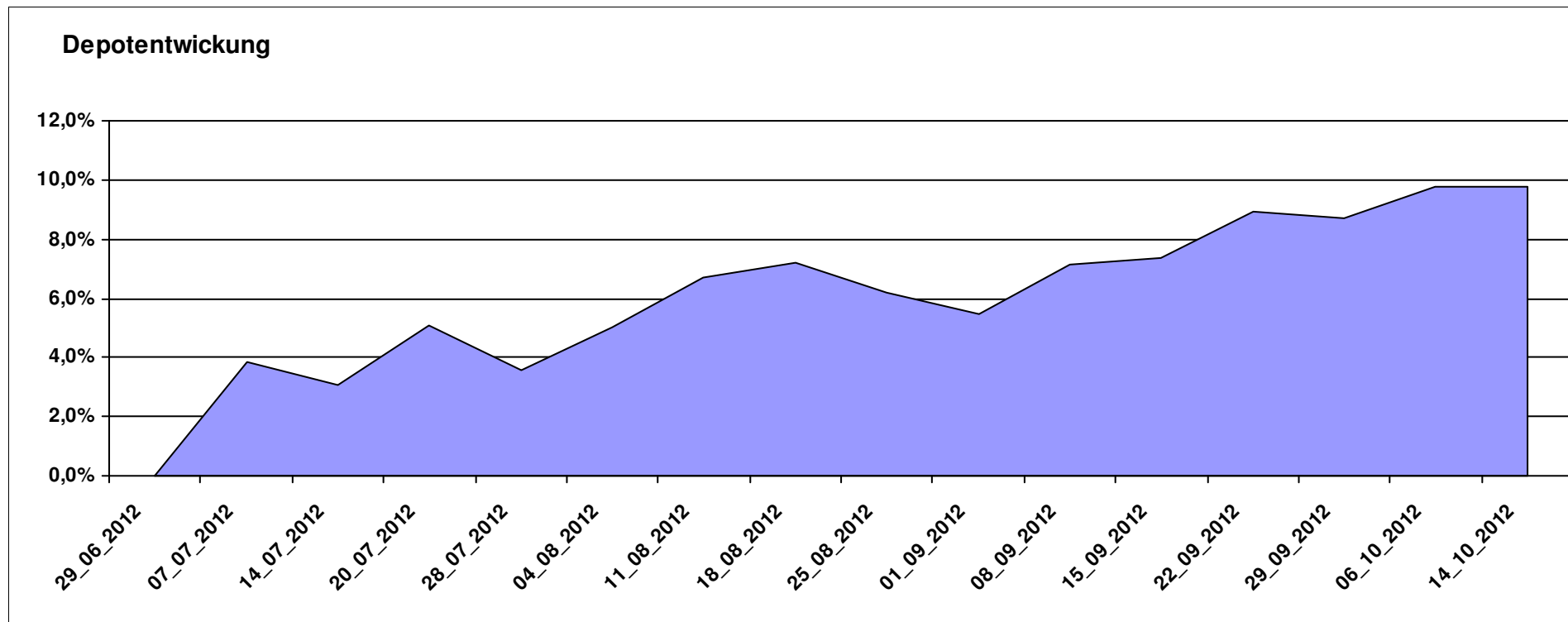
10.977,38

0,00

977,38

977,38

9,77%



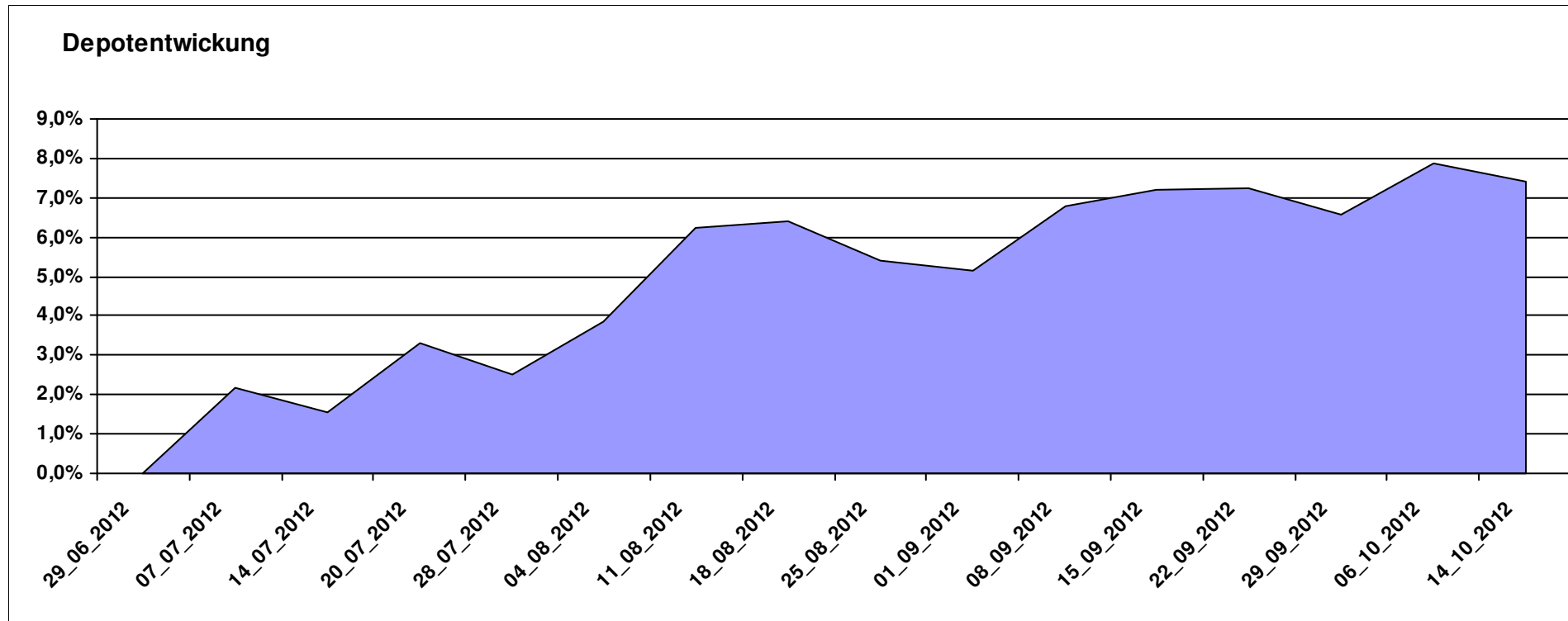
Aktuelle Depotübersicht

Letzter festgestellter Kurs vom: 14.10.2012

Bericht erstellt am: 14.10.2012 09:00:00

OliverMarc		Teilnehmer									
WKN	Wertpapier Name	Stück	Bestand Einstandspreis	MW	Aktuell letzter Kurs	Depotwert	Div.	Gewinn/Verlust Kurs	Summe	v.H	Portfolio
LU0380865021	db x-trackers DJ EURO STOXX 50	75,586	2.000,00	26,46	29,02	2.193,12	0,00	193,12	193,12	9,66%	20,42%
LU0278937759	Aberdeen Global - Emerging Markets SC	157,480	2.000,00	12,70	13,66	2.151,18	0,00	151,18	151,18	7,56%	20,03%
DE000A0M8HD2	Frankfurter Aktienfonds für Stiftungen	25,297	2.000,00	79,06	84,99	2.150,01	0,00	150,01	150,01	7,50%	20,02%
LU0323578657	FvS Multiple Opportunities R	12,950	2.000,00	154,44	165,27	2.140,25	0,00	140,25	140,25	7,01%	19,93%
LU0260870661	Templeton Global Total Return Fund A	100,200	2.000,00	19,96	21,01	2.105,21	0,00	105,21	105,21	5,26%	19,60%

Aktuelle Depotperformance 10.000,00 10.739,77 0,00 739,77 739,77 7,40%



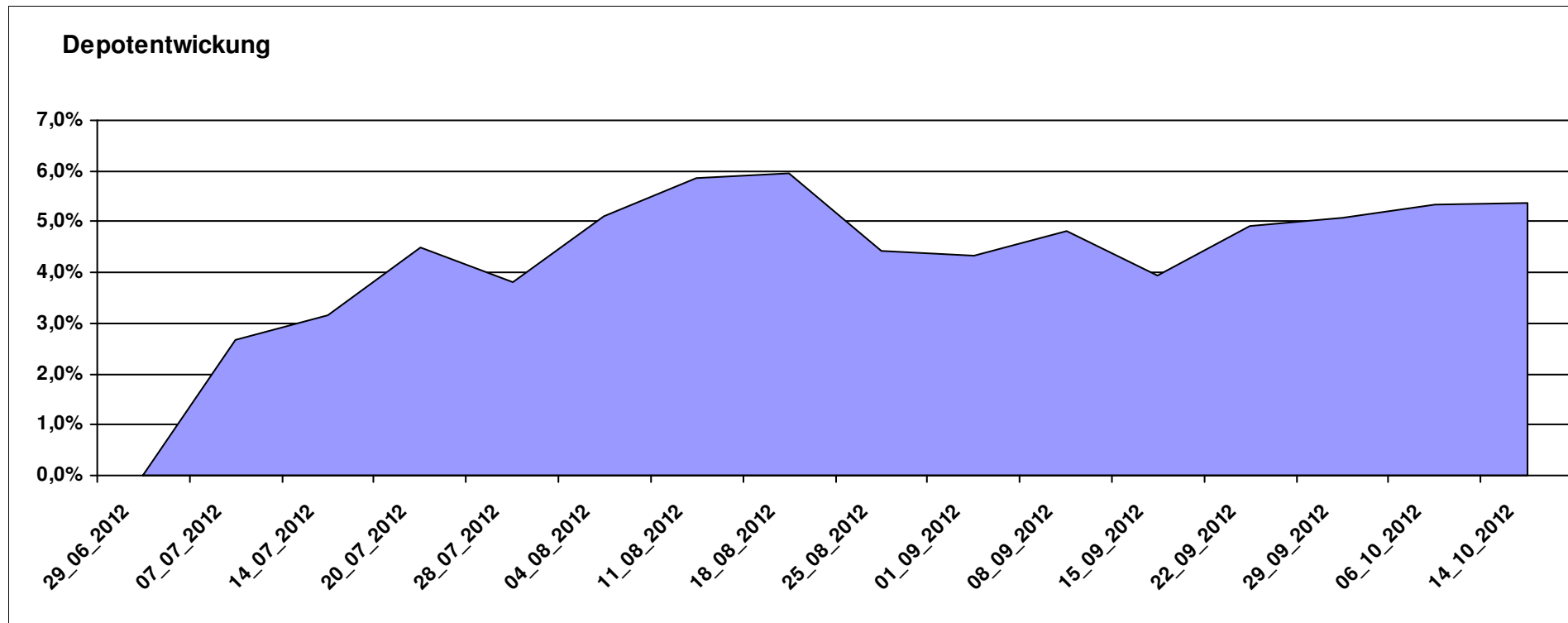
Aktuelle Depotübersicht

Letzter festgestellter Kurs vom: 14.10.2012

Bericht erstellt am: 14.10.2012 09:00:00

Padua		Teilnehmer									
WKN	Wertpapier Name	Stück	Bestand Einstandspreis	MW	letztter Kurs	Aktuell Depotwert	Div.	Gewinn/Verlust Kurs	Summe	v.H	Portfolio
LU0278937759	Aberdeen Global - Emerging Markets SC	157,480	2.000,00	12,70	13,66	2.151,18	0,00	151,18	151,18	7,56%	20,41%
LU0505784701	Aberdeen Global - World Resources Equity	1,050	2.000,00	1905,35	2010,37	2.110,23	0,00	110,23	110,23	5,51%	20,03%
3B00B1VMCY93	M&G OPTIMAL INCOME FUND	130,463	2.000,00	15,33	16,16	2.108,28	0,00	108,28	108,28	5,41%	20,01%
LU0119620416	Morgan Stanley Global Brands	35,663	2.000,00	56,08	58,70	2.093,44	0,00	93,44	93,44	4,67%	19,87%
LU0274939478	Aviva Investors - Emerging Markets Bond Fund A	224,468	2.000,00	8,91	9,24	2.074,81	0,00	74,81	74,81	3,74%	19,69%

Aktuelle Depotperformance 10.000,00 10.537,94 0,00 537,94 537,94 5,38%



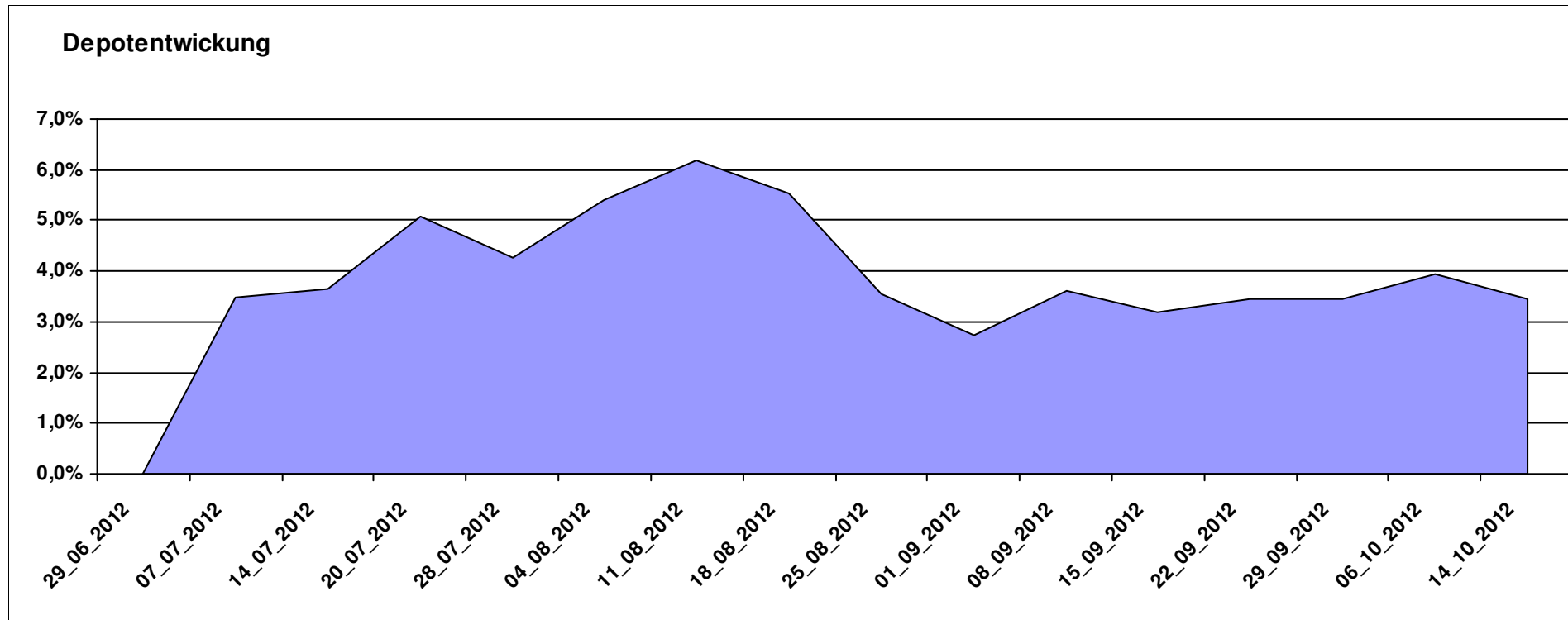
Aktuelle Depotübersicht

Letzter festgestellter Kurs vom: 14.10.2012

Bericht erstellt am: 14.10.2012 09:00:00

Physiker		Teilnehmer									
WKN	Wertpapier Name	Stück	Bestand Einstandspreis	MW	Aktuell letzter Kurs	Depotwert	Div.	Gewinn/Verlust Kurs	Summe	v.H	Portfolio
LU0132412106	Aberdeen - Emerging Market EQ FUND A2	41,728	2.000,00	47,93	50,42	2.103,90	0,00	103,90	103,90	5,20%	20,34%
LU0132414144	Aberdeen Select Em. Markets Bond Fund A2	69,107	2.000,00	28,94	30,23	2.089,09	0,00	89,09	89,09	4,45%	20,20%
DK0016259260	ISI Latin America Equities	73,519	2.000,00	27,20	28,13	2.068,10	0,00	68,10	68,10	3,41%	19,99%
GB00B39R2S49	M&G Global Dividend Fund A	135,837	2.000,00	14,72	15,16	2.059,29	0,00	59,29	59,29	2,96%	19,91%
FR0010135103	Carmignac Patrimoine A	0,369	2.000,00	5425,72	5490,64	2.023,93	0,00	23,93	23,93	1,20%	19,57%

Aktuelle Depotperformance 10.000,00 10.344,31 0,00 344,32 344,32 3,44%



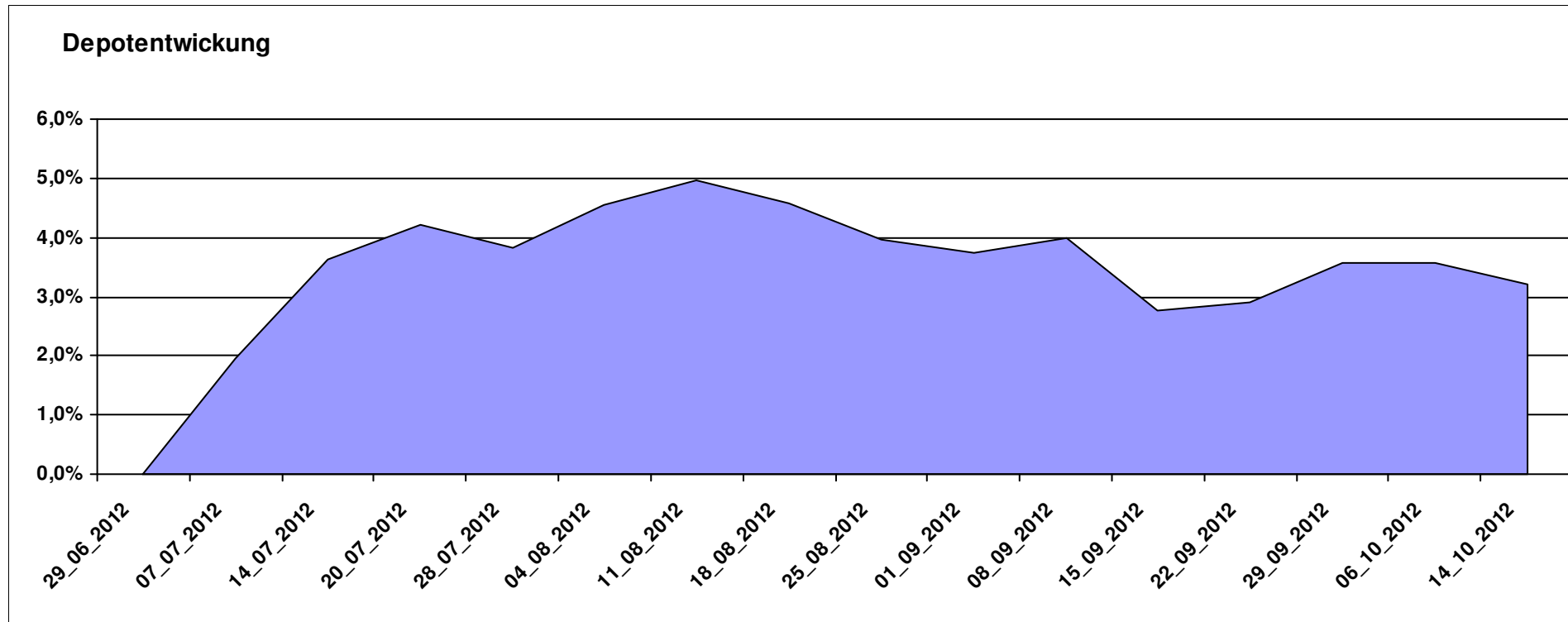
Aktuelle Depotübersicht

Letzter festgestellter Kurs vom: 14.10.2012

Bericht erstellt am: 14.10.2012 09:00:00

Pimboli		Teilnehmer									
WKN	Wertpapier Name	Stück	Bestand Einstandspreis	MW	Aktuell letzter Kurs	Depotwert	Div.	Gewinn/Verlust Kurs	Summe	v.H	Portfolio
DE000A1DCTL3	ETC AUF PHYSICAL SWISS GOLD	15,992	2.000,00	125,06	134,51	2.151,13	0,00	151,13	151,13	7,56%	20,84%
LU0323578657	FvS Multiple Opportunities R	12,950	2.000,00	154,44	165,27	2.140,25	0,00	140,25	140,25	7,01%	20,74%
LU0132414144	Aberdeen Select Em. Markets Bond Fund A2	69,107	2.000,00	28,94	30,23	2.089,09	0,00	89,09	89,09	4,45%	20,24%
LU0592698954	Carmignac Emerging Patrimoine A	18,586	2.000,00	107,61	108,81	2.022,30	0,00	22,30	22,30	1,12%	19,59%
IE00B4K2PZ33	Thames River Global High Yield Fund A	236,394	2.000,00	8,46	8,12	1.918,53	0,00	-81,47	-81,47	-4,07%	18,59%

Aktuelle Depotperformance 10.000,00 10.321,30 0,00 321,30 321,30 3,21%



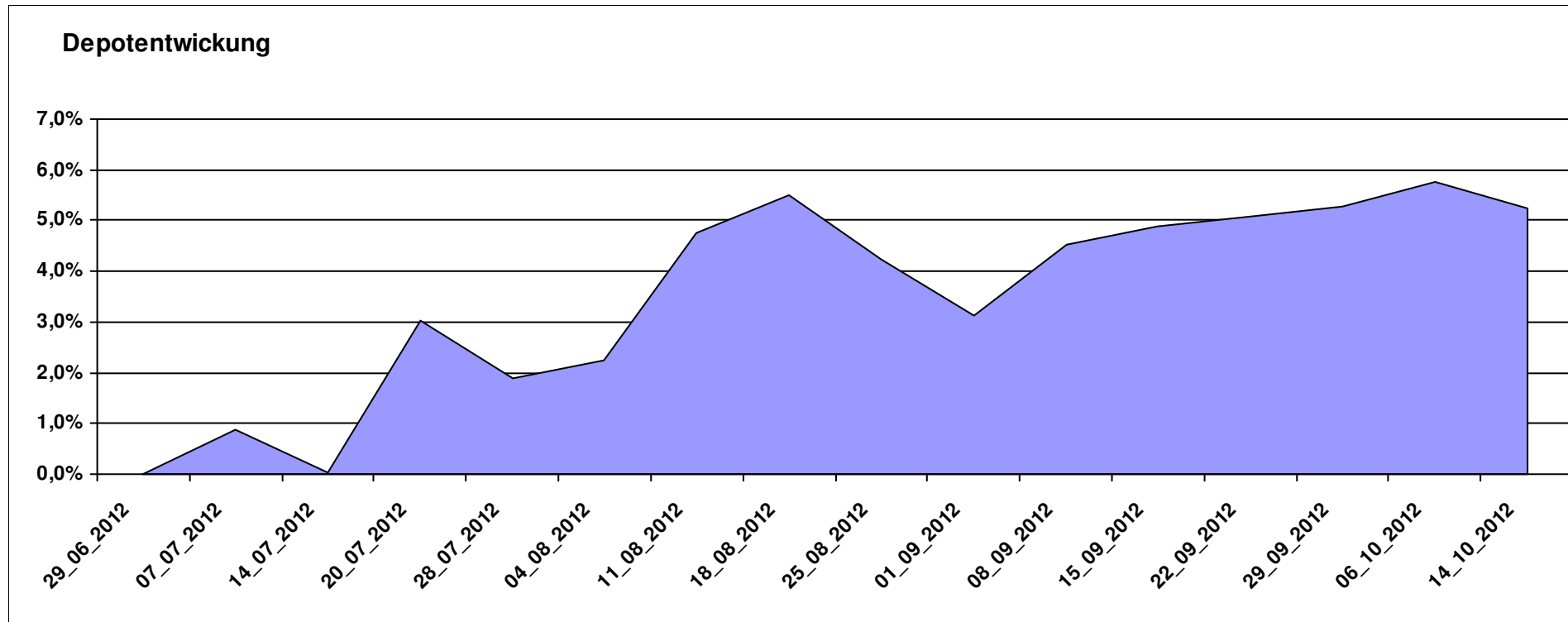
Aktuelle Depotübersicht

Letzter festgestellter Kurs vom: 14.10.2012

Bericht erstellt am: 14.10.2012 09:00:00

Postguru		Teilnehmer									
WKN	Wertpapier Name	Stück	Bestand Einstandspreis	MW	letztter Kurs	Aktuell Depotwert	Div.	Gewinn/Verlust Kurs	Summe	v.H	Portfolio
LU0650624025	Comstage F.A.Z. Index	139,935	2.000,00	14,29	16,02	2.241,77	0,00	241,77	241,77	12,09%	21,30%
LU0392494646	Comstage MSCI Europe	60,613	2.000,00	33,00	35,20	2.133,59	0,00	133,59	133,59	6,68%	20,27%
LU0635178014	Comstage MSCI Emerging Markets	67,385	2.000,00	29,68	30,71	2.069,41	0,00	69,41	69,41	3,47%	19,66%
LU0392494992	Comstage MSCI North America	68,480	2.000,00	29,21	29,97	2.052,35	0,00	52,35	52,35	2,62%	19,50%
LU0508799334	Comstage Bund Future	15,848	2.000,00	126,20	127,93	2.027,49	0,00	27,49	27,49	1,37%	19,26%

Aktuelle Depotperformance 10.000,00 10.524,61 0,00 524,60 524,60 5,25%



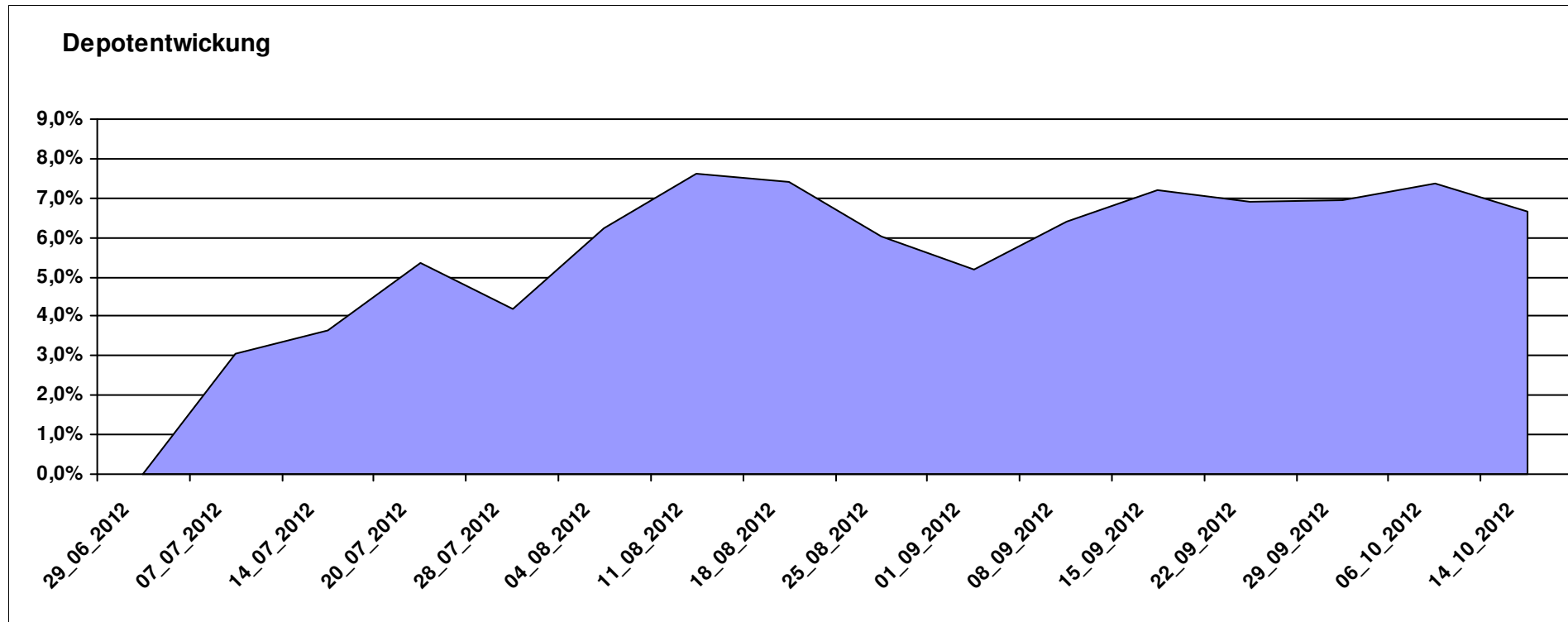
Aktuelle Depotübersicht

Letzter festgestellter Kurs vom: 14.10.2012

Bericht erstellt am: 14.10.2012 09:00:00

PSTVA		Teilnehmer									
WKN	Wertpapier Name	Stück	Bestand Einstandspreis	MW	letztter Kurs	Aktuell Depotwert	Div.	Gewinn/Verlust Kurs	Summe	v.H	Portfolio
LU0011850392	BGF Emerging Europe A2 EUR	23,565	2.000,00	84,87	93,05	2.192,77	0,00	192,77	192,77	9,64%	20,56%
LU0231459107	Aberdeen Global Asian Smaller Comp. Fund A2	67,761	2.000,00	29,52	31,63	2.143,27	0,00	143,27	143,27	7,16%	20,10%
GB0030190366	First State Global Emerging Markets	312,012	2.000,00	6,41	6,85	2.137,29	0,00	137,29	137,29	6,86%	20,04%
LU0360863863	ARERO	15,181	2.000,00	131,74	140,35	2.130,71	0,00	130,71	130,71	6,54%	19,98%
LU0278527428	Nordea-1 Nordic Eq SC BP	186,567	2.000,00	10,72	11,05	2.061,57	0,00	61,57	61,57	3,08%	19,33%

Aktuelle Depotperformance 10.000,00 10.665,61 0,00 665,60 665,60 6,66%



Aktuelle Depotübersicht

Letzter festgestellter Kurs vom: 14.10.2012

Bericht erstellt am: 14.10.2012 09:00:00

RichyRich		Teilnehmer									
WKN	Wertpapier Name	Stück	Bestand Einstandspreis	MW	Aktuell letzter Kurs	Depotwert	Div.	Gewinn/Verlust Kurs	Summe	v.H	Portfolio
LU0348798009	Allianz RCM Thailand	5,371	2.000,00	372,37	425,59	2.285,84	0,00	285,84	285,84	14,29%	21,32%
LU0323578657	FvS Multiple Opportunities R	12,950	2.000,00	154,44	165,27	2.140,25	0,00	140,25	140,25	7,01%	19,96%
LU0170990948	Pictet - Global Emerging Debt-HP CHF;	6,919	2.000,00	289,06	306,73	2.122,26	0,00	122,26	122,26	6,11%	19,80%
LU0261945553	Fidelity Funds - ASEAN Fund A Acc (USD);	125,467	2.000,00	15,94	16,74	2.100,31	0,00	100,31	100,31	5,02%	19,59%
LU0254360752	CS Equity Fund (Lux) Global Prestige B	127,714	2.000,00	15,66	16,22	2.071,52	0,00	71,52	71,52	3,58%	19,32%

Aktuelle Depotperformance

10.000,00

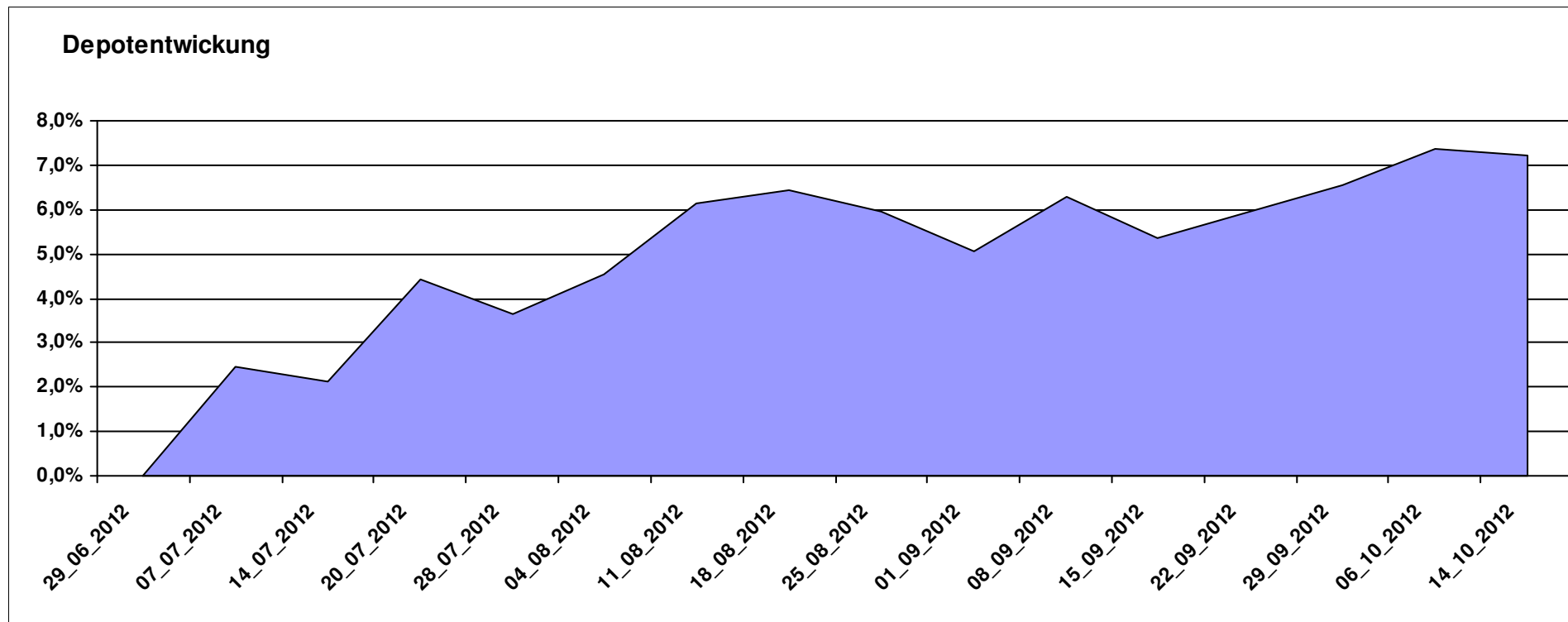
10.720,18

0,00

720,18

720,18

7,20%



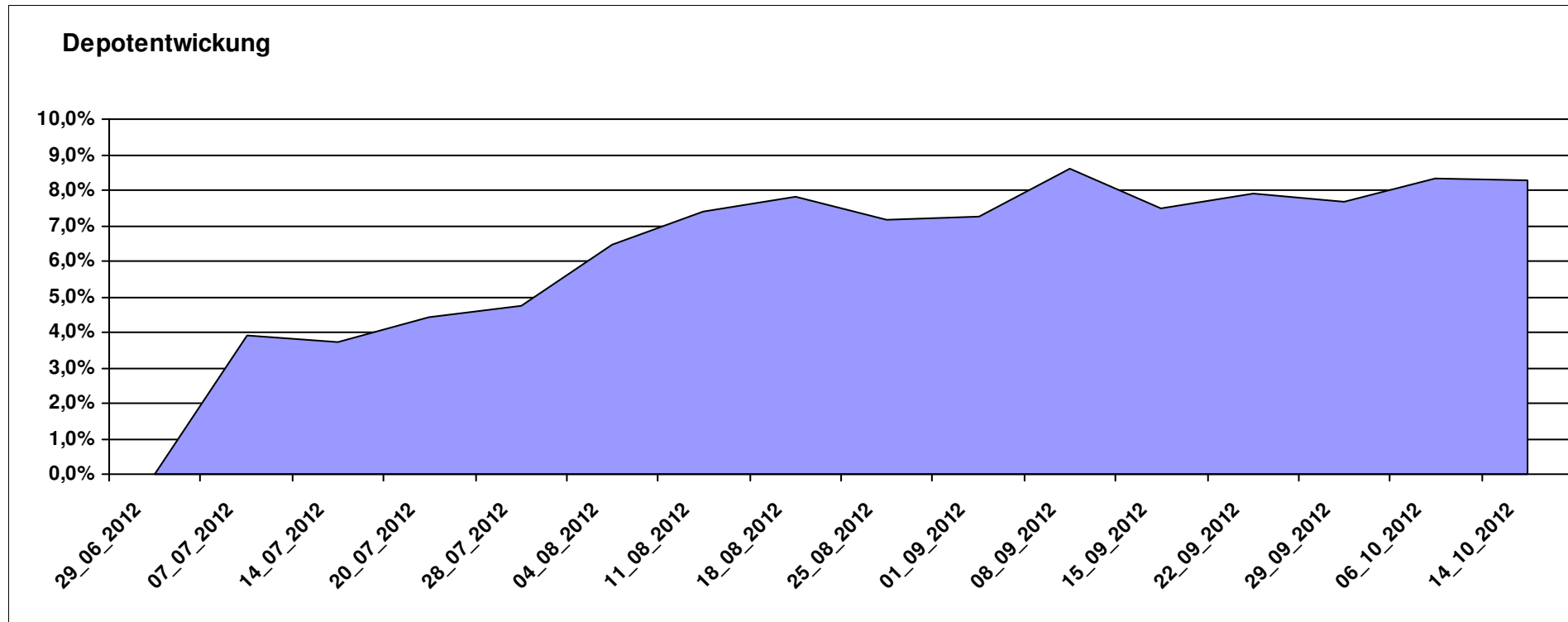
Aktuelle Depotübersicht

Letzter festgestellter Kurs vom: 14.10.2012

Bericht erstellt am: 14.10.2012 09:00:00

riddler218 Teilnehmer												
WKN	Wertpapier Name	Stück	Bestand Einstandspreis	MW	letzte Kurs	Aktuell Depotwert	Div.	Gewinn/Verlust Kurs	Summe	v.H	Portfolio	
LU0316468478	Schroder Middle East	207,469	2.000,00	9,64	10,72	2.224,07	0,00	224,07	224,07	11,20%	20,54%	
LU0209404259	DWS Türkei	10,938	2.000,00	182,85	199,81	2.185,51	0,00	185,51	185,51	9,28%	20,18%	
DE0009769976	DWS Biotech	26,161	2.000,00	76,45	83,29	2.178,94	0,00	178,94	178,94	8,95%	20,12%	
LU0278937759	Aberdeen Global - Emerging Markets SC	157,480	2.000,00	12,70	13,66	2.151,18	0,00	151,18	151,18	7,56%	19,86%	
LU0270814014	Schroder Taiwan	208,375	2.000,00	9,60	10,03	2.090,00	0,00	90,00	90,00	4,50%	19,30%	

Aktuelle Depotperformance 10.000,00 10.829,70 0,00 829,69 829,69 8,30%



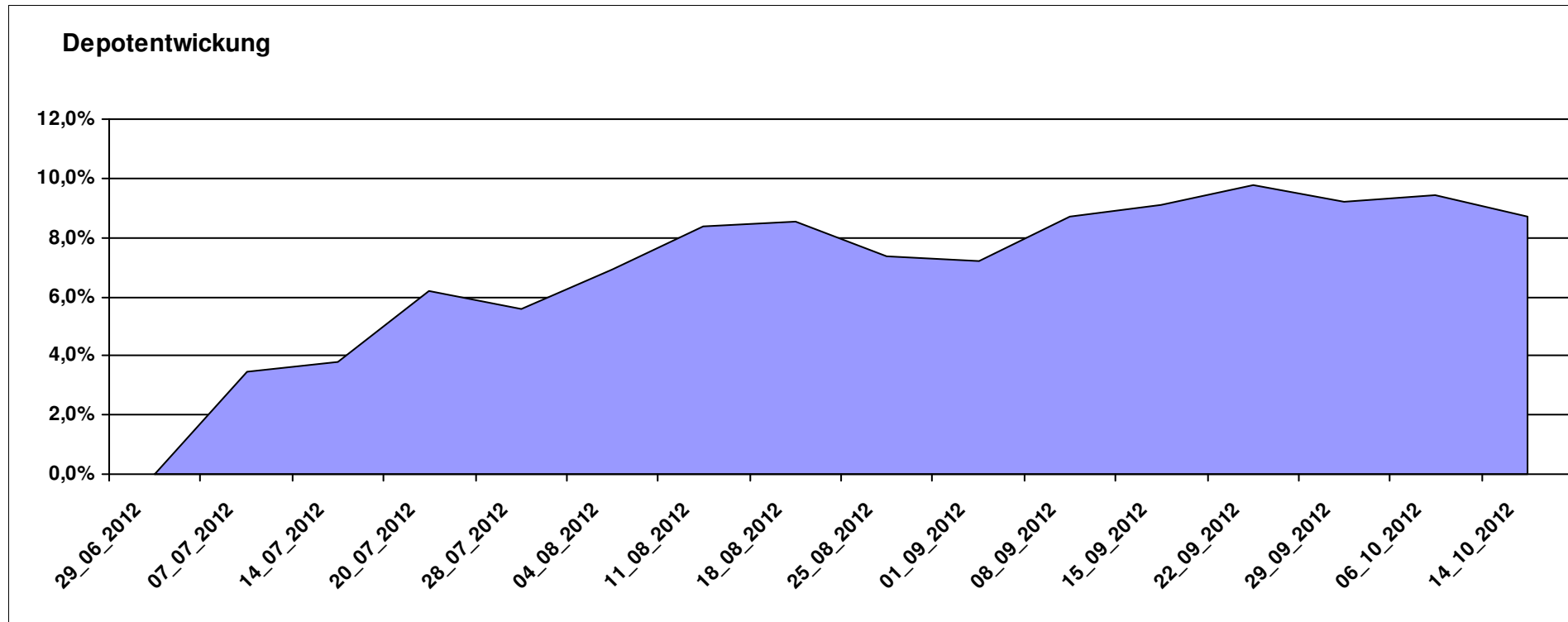
Aktuelle Depotübersicht

Letzter festgestellter Kurs vom: 14.10.2012

Bericht erstellt am: 14.10.2012 09:00:00

Schildkröte		Teilnehmer									
WKN	Wertpapier Name	Stück	Bestand Einstandspreis	MW	Aktuell letzter Kurs	Depotwert	Div.	Gewinn/Verlust Kurs	Summe	v.H	Portfolio
DE0008490962	DWS Deutschland	19,675	2.000,00	101,65	116,96	2.301,23	0,00	301,23	301,23	15,06%	21,17%
LU0055649056	DWS Gold Plus	1,010	2.000,00	1979,89	2170,15	2.192,19	0,00	192,19	192,19	9,61%	20,17%
LU0256839274	Allianz RCM Europe Equity Growth	14,496	2.000,00	137,97	149,89	2.172,79	0,00	172,79	172,79	8,64%	19,99%
LU0260870661	Templeton Global Total Return Fund A	100,200	2.000,00	19,96	21,01	2.105,21	0,00	105,21	105,21	5,26%	19,37%
DE0009848119	DWS Top Dividende	23,646	2.000,00	84,58	88,67	2.096,71	0,00	96,71	96,71	4,84%	19,29%

Aktuelle Depotperformance 10.000,00 10.868,13 0,00 868,14 868,14 8,68%



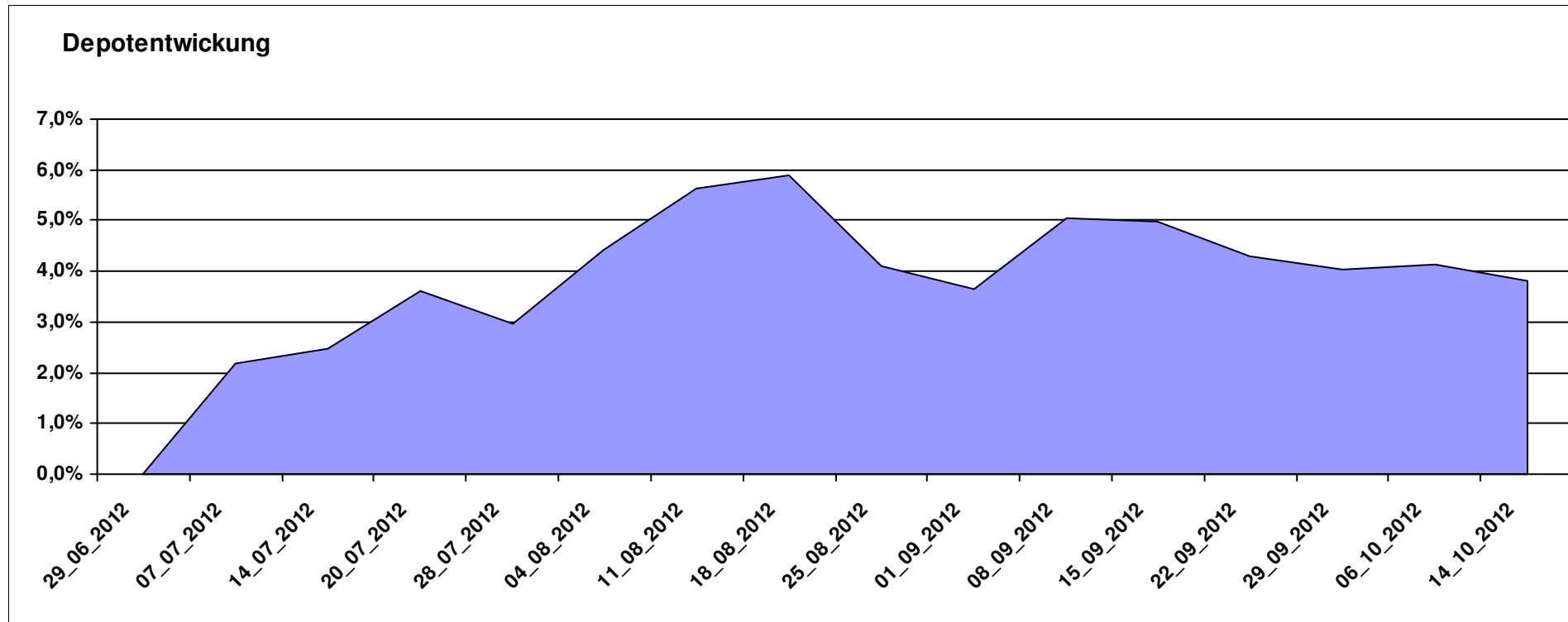
Aktuelle Depotübersicht

Letzter festgestellter Kurs vom: 14.10.2012

Bericht erstellt am: 14.10.2012 09:00:00

Senna		Teilnehmer									
WKN	Wertpapier Name	Stück	Bestand Einstandspreis	MW	Aktuell letzter Kurs	Depotwert	Div.	Gewinn/Verlust Kurs	Summe	v.H	Portfolio
GB0033874214	First State Asia Pacific Leaders	454,545	2.000,00	4,40	4,80	2.181,82	0,00	181,82	181,82	9,09%	21,02%
IE00B0T0FN89	Griffin Ottoman Fund	16,988	2.000,00	117,73	124,85	2.120,95	0,00	120,95	120,95	6,05%	20,43%
IE0004515239	ENNISMORE EUROPEAN SC	25,050	2.000,00	79,84	81,80	2.049,10	0,00	49,10	49,10	2,45%	19,74%
LU0072463663	BGF Latin American Fund A2 USD	33,523	2.000,00	59,66	60,88	2.040,90	0,00	40,90	40,90	2,04%	19,66%
LU0205193047	Schroder ISF-US Small & Mid-Cap	16,183	2.000,00	123,59	122,79	1.987,05	0,00	-12,95	-12,95	-0,65%	19,14%

Aktuelle Depotperformance 10.000,00 10.379,82 0,00 379,82 379,82 3,80%



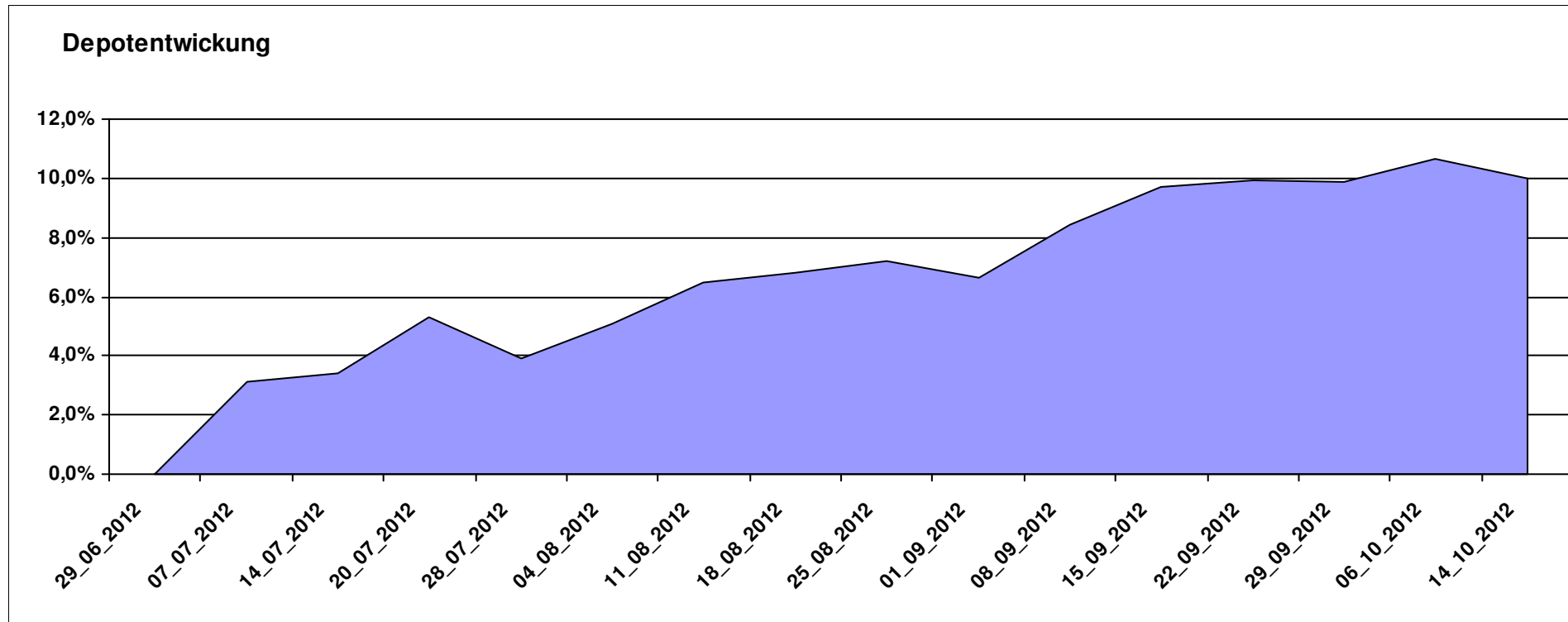
Aktuelle Depotübersicht

Letzter festgestellter Kurs vom: 14.10.2012

Bericht erstellt am: 14.10.2012 09:00:00

Skywalker		Teilnehmer									
WKN	Wertpapier Name	Stück	Bestand Einstandspreis	MW	Aktuell letzter Kurs	Depotwert	Div.	Gewinn/Verlust Kurs	Summe	v.H	Portfolio
DE0008490962	DWS Deutschland	19,675	2.000,00	101,65	116,96	2.301,23	0,00	301,23	301,23	15,06%	20,93%
LU0348798009	Allianz RCM Thailand	5,371	2.000,00	372,37	425,59	2.285,84	0,00	285,84	285,84	14,29%	20,79%
LU0726941049	Coba Rohstoff CDF1RS	42,582	2.000,00	46,97	50,93	2.168,75	0,00	168,75	168,75	8,44%	19,72%
LU0360863863	ARERO	15,181	2.000,00	131,74	140,35	2.130,71	0,00	130,71	130,71	6,54%	19,38%
DE0008475047	Allianz PIMCO Euro Rentenfonds A (EUR)	37,258	2.000,00	53,68	56,64	2.110,28	0,00	110,28	110,28	5,51%	19,19%

Aktuelle Depotperformance 10.000,00 10.996,81 0,00 996,82 996,82 9,97%



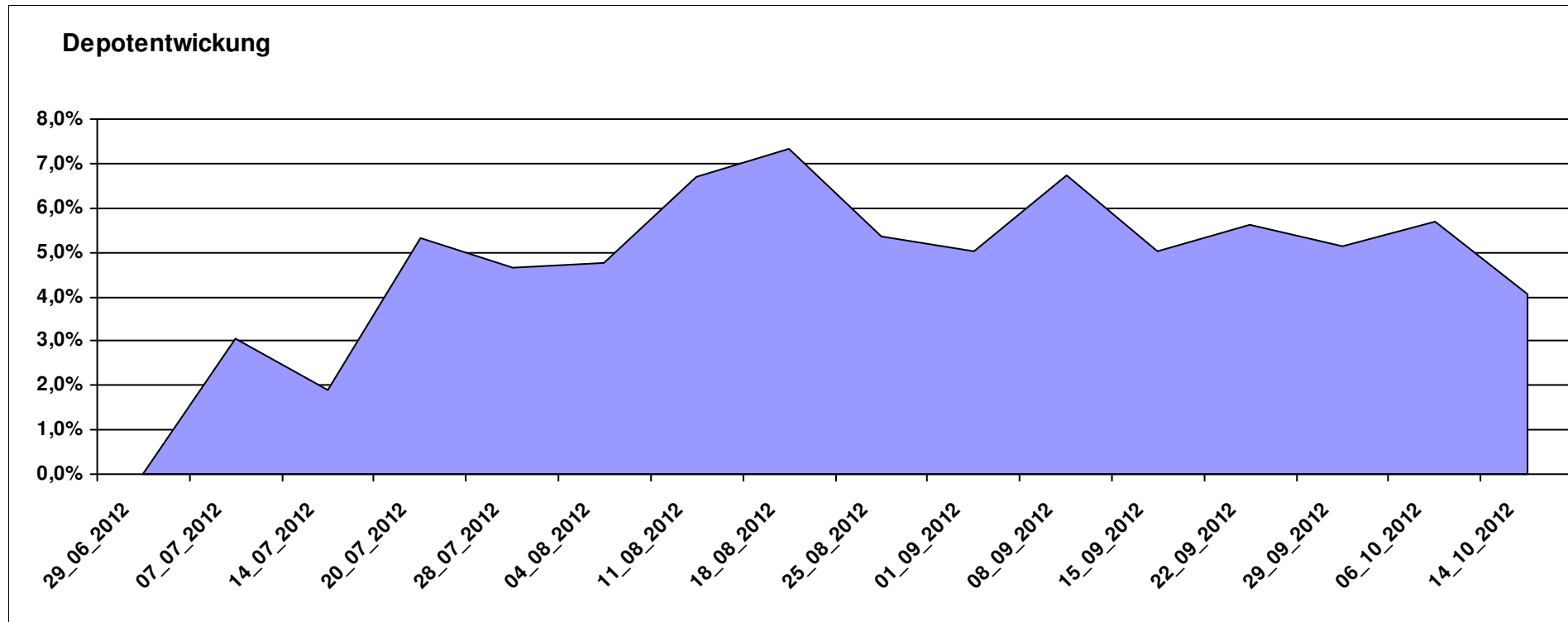
Aktuelle Depotübersicht

Letzter festgestellter Kurs vom: 14.10.2012

Bericht erstellt am: 14.10.2012 09:00:00

Snowky		Teilnehmer									
WKN	Wertpapier Name	Stück	Bestand Einstandspreis	MW	letzter Kurs	Aktuell Depotwert	Div.	Gewinn/Verlust Kurs	Summe	v.H	Portfolio
LU0329427255	JB EF Biotech	17,156	2.000,00	116,58	125,82	2.158,52	0,00	158,52	158,52	7,93%	20,74%
LU0254360752	CS Equity Fund (Lux) Global Prestige B	127,714	2.000,00	15,66	16,22	2.071,52	0,00	71,52	71,52	3,58%	19,91%
LU0384381660	MS INVF Global Infrastructure A	71,048	2.000,00	28,15	29,05	2.063,94	0,00	63,94	63,94	3,20%	19,83%
LU0278527428	Nordea-1 Nordic Eq SC BP	186,567	2.000,00	10,72	11,05	2.061,57	0,00	61,57	61,57	3,08%	19,81%
DE0008474149	DWS Technology Typ O	28,848	2.000,00	69,33	71,08	2.050,48	0,00	50,48	50,48	2,52%	19,70%

Aktuelle Depotperformance 10.000,00 10.406,03 0,00 406,03 406,03 4,06%



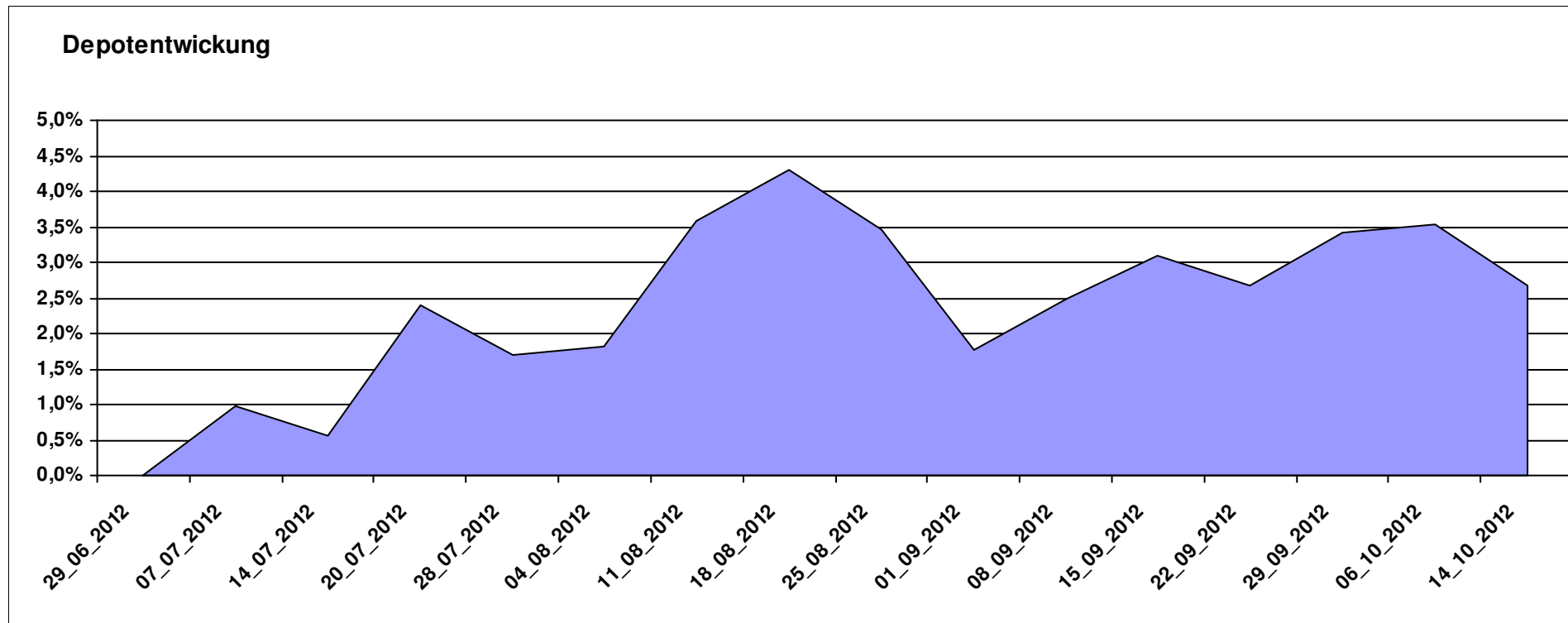
Aktuelle Depotübersicht

Letzter festgestellter Kurs vom: 14.10.2012

Bericht erstellt am: 14.10.2012 09:00:00

vanity		Teilnehmer									
WKN	Wertpapier Name	Stück	Bestand Einstandspreis	MW	Aktuell letzter Kurs	Depotwert	Div.	Gewinn/Verlust Kurs	Summe	v.H	Portfolio
LU0419741177	ComStage ETF Commerzbank Commodity EW	19,425	2.000,00	102,96	117,77	2.287,68	0,00	287,68	287,68	14,38%	22,28%
LU0635178014	Comstage MSCI Emerging Markets	67,385	2.000,00	29,68	30,71	2.069,41	0,00	69,41	69,41	3,47%	20,15%
LU0392494992	Comstage MSCI North America	68,480	2.000,00	29,21	29,97	2.052,35	0,00	52,35	52,35	2,62%	19,99%
LU0488317610	ComStage ETF iBOXX € Germany Covered Capped Overall TR	10,775	2.000,00	185,62	188,72	2.033,36	0,00	33,36	33,36	1,67%	19,80%
LU0392496773	ComStage ETF TOPIX ®	248,022	2.000,00	8,06	7,36	1.825,44	0,00	-174,56	-174,56	-8,73%	17,78%

Aktuelle Depotperformance 10.000,00 10.268,24 0,00 268,24 268,24 2,68%



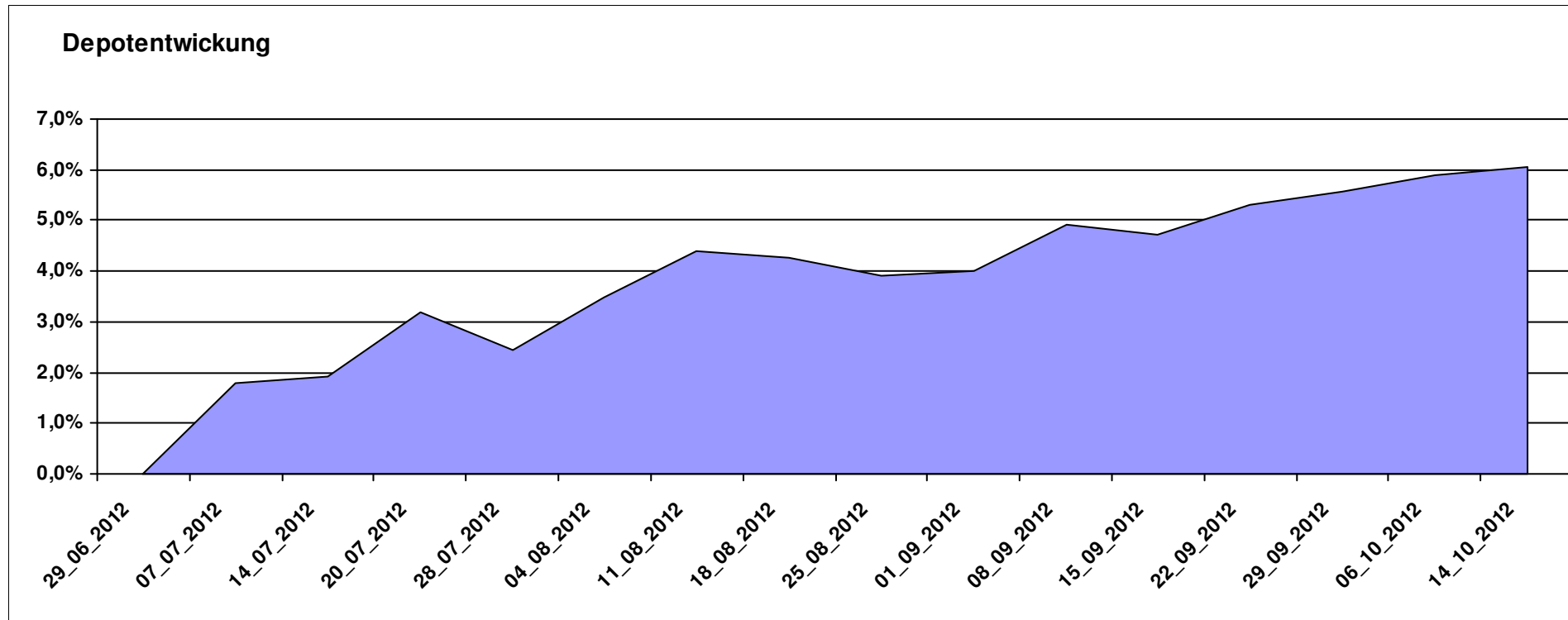
Aktuelle Depotübersicht

Letzter festgestellter Kurs vom: 14.10.2012

Bericht erstellt am: 14.10.2012 09:00:00

Wavetrader7		Teilnehmer									
WKN	Wertpapier Name	Stück	Bestand Einstandspreis	MW	letztter Kurs	Aktuell Depotwert	Div.	Gewinn/Verlust Kurs	Summe	v.H	Portfolio
LU0231459107	Aberdeen Global Asian Smaller Comp. Fund A2	67,761	2.000,00	29,52	31,63	2.143,27	0,00	143,27	143,27	7,16%	20,21%
IE0004766675	Comgest Growth Europe	155,400	2.000,00	12,87	13,76	2.138,31	0,00	138,31	138,31	6,92%	20,16%
LU0170994346	Pictet Gl. Emerging Markets Debt	9,317	2.000,00	214,66	229,50	2.138,27	0,00	138,27	138,27	6,91%	20,16%
DE000A0X7541	Acatis - Gané Value Event Fonds UI A	11,914	2.000,00	167,87	176,53	2.103,18	0,00	103,18	103,18	5,16%	19,83%
LU0136335097	Sauren Global Stable Growth	114,613	2.000,00	17,45	18,16	2.081,38	0,00	81,38	81,38	4,07%	19,63%

Aktuelle Depotperformance 10.000,00 10.604,41 0,00 604,39 604,39 6,04%



Aktuelle Depotübersicht

Letzter festgestellter Kurs vom: 14.10.2012

Bericht erstellt am: 14.10.2012 09:00:00

West263		Teilnehmer									
WKN	Wertpapier Name	Stück	Bestand Einstandspreis	MW	Aktuell letzter Kurs	Depotwert	Div.	Gewinn/Verlust Kurs	Summe	v.H	Portfolio
LU0123485178	DANSKE INVEST EUROPE SC	64,946	2.000,00	30,80	34,24	2.223,74	0,00	223,74	223,74	11,19%	21,02%
LU0322252502	db x-trackers Russia ETF	93,712	2.000,00	21,34	23,01	2.156,32	0,00	156,32	156,32	7,82%	20,38%
LU0488316729	COMSTAGE ETF HSI	95,511	2.000,00	20,94	21,99	2.100,29	0,00	100,29	100,29	5,01%	19,85%
FR0011020973	Amundi ETF Latin America	149,925	2.000,00	13,34	13,73	2.058,47	0,00	58,47	58,47	2,92%	19,45%
FR0010892216	Amundi ETF NASDAQ-100	92,635	2.000,00	21,59	22,05	2.042,61	0,00	42,61	42,61	2,13%	19,30%

Aktuelle Depotperformance 10.000,00 10.581,43 0,00 581,43 581,43 5,81%

