

# Aktuelle Depotübersicht

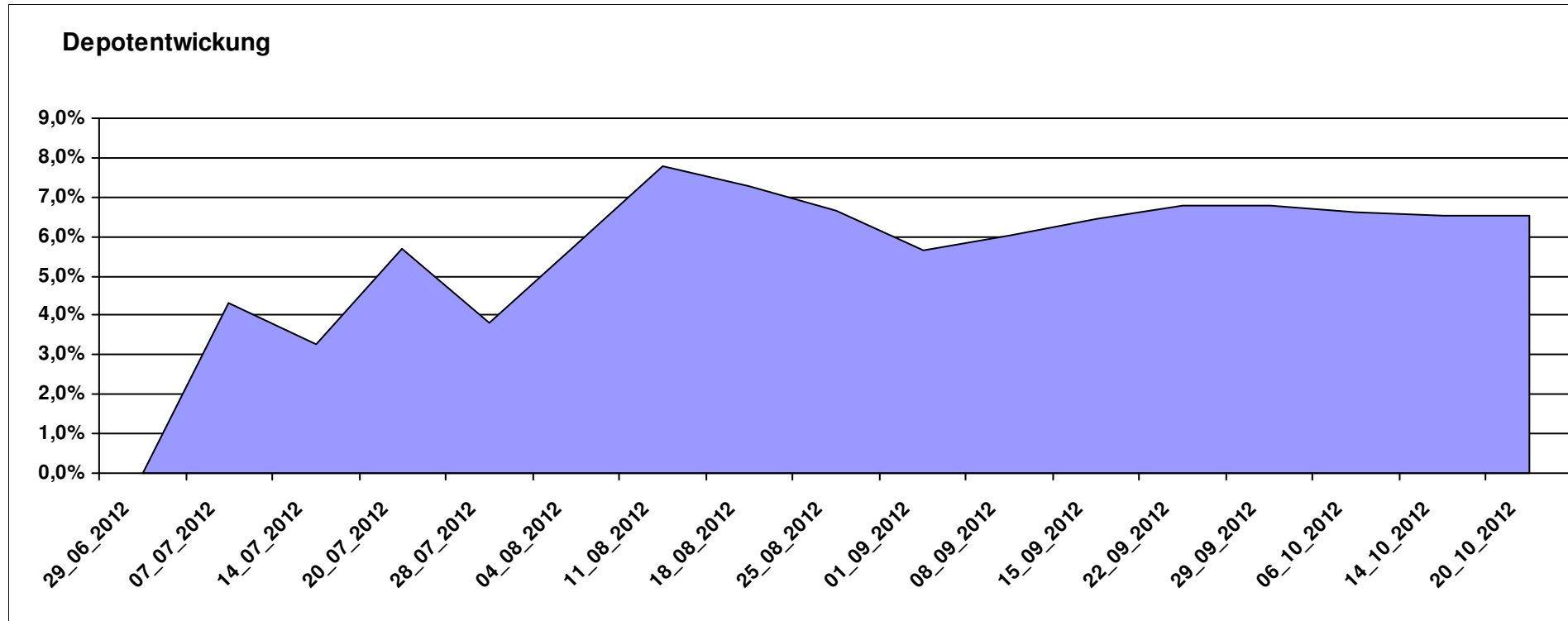
Letzter festgestellter Kurs vom: 20.10.2012

Bericht erstellt am: 20.10.2012 08:14:16

[BM] ARERO		Benchmark									
WKN	Wertpapier Name	Stück	Bestand Einstandspreis	MW	letzte Kurs	Aktuell Depotwert	Div.	Gewinn/Verlust Kurs	Summe	v.H	Portfolio
LU0360863863	ARERO	75,907	10.000,00	131,74	140,32	10.651,28	0,00	651,28	651,28	6,51%	100,00%

## Aktuelle Depotperformance

10.000,00      10.651,28      0,00      651,28      651,28      6,51%



# Aktuelle Depotübersicht

Letzter festgestellter Kurs vom: 20.10.2012

Bericht erstellt am: 20.10.2012 08:14:16

[BM] Asien		Benchmark									
WKN	Wertpapier Name	Stück	Bestand Einstandspreis	MW	letzte Kurs	Aktuell Depotwert	Div.	Gewinn/Verlust Kurs	Summe	v.H	Portfolio
LU0348798009	Allianz RCM Thailand	5,371	2.000,00	372,37	427,73	2.297,34	0,00	297,34	297,34	14,87%	22,48%
LU0048621477	Fidelity Thailand Fund A	62,854	2.000,00	31,82	33,93	2.132,62	0,00	132,62	132,62	6,63%	20,87%
LU0055114457	Fidelity Indonesia Fund	93,067	2.000,00	21,49	22,35	2.080,04	0,00	80,04	80,04	4,00%	20,36%
LU0048587868	Fidelity Funds - Malaysia A-USD	54,850	2.000,00	36,46	36,90	2.023,97	0,00	23,97	23,97	1,20%	19,81%
LU0322252924	db x-trackers FTSE Vietnam Index ETF	107,124	2.000,00	18,67	15,72	1.683,99	0,00	-316,01	-316,01	-15,80%	16,48%

## Aktuelle Depotperformance

10.000,00

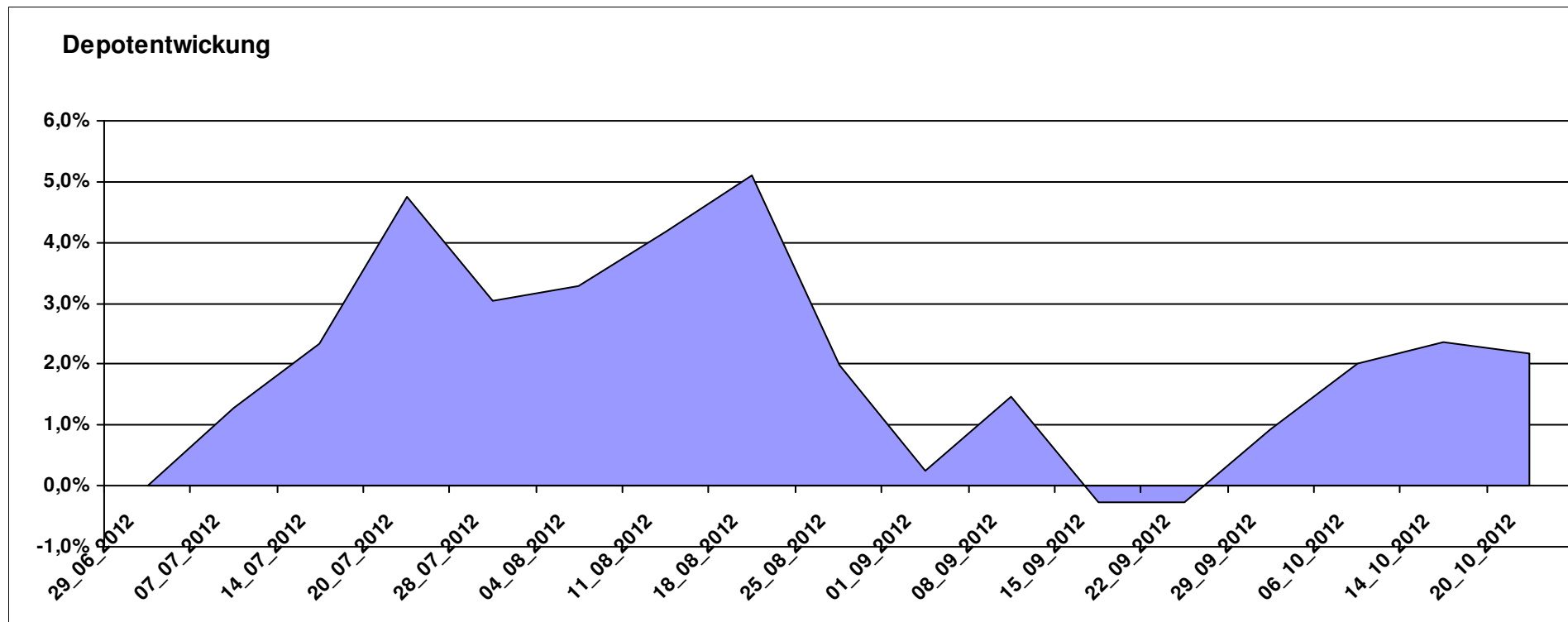
10.217,96

0,00

217,95

217,95

2,18%



# Aktuelle Depotübersicht

Letzter festgestellter Kurs vom: 20.10.2012

Bericht erstellt am: 20.10.2012 08:14:16

[BM] Branchen		Benchmark									
WKN	Wertpapier Name	Stück	Bestand Einstandspreis	MW	letztter Kurs	Aktuell Depotwert	Div.	Gewinn/Verlust Kurs	Summe	v.H	Portfolio
AT0000746755	ESPA Stock Biotec T	11,676	2.000,00	171,29	183,83	2.146,42	0,00	146,42	146,42	7,32%	20,66%
LU0396313180	Aberdeen Global - Asian Property Share Fund A2	152,182	2.000,00	13,14	14,09	2.144,24	0,00	144,24	144,24	7,21%	20,63%
LU0432979614	JPM Global Healthcare A Acc USD	18,074	2.000,00	110,66	117,66	2.126,53	0,00	126,53	126,53	6,33%	20,46%
LU0378449770	ComStage ETF Nasdaq-100 ®	94,494	2.000,00	21,17	21,09	1.992,88	0,00	-7,12	-7,12	-0,36%	19,18%
LU0254364663	CS EF (Lux) Global Prestige R USD	197,147	2.000,00	10,14	10,05	1.981,33	0,00	-18,67	-18,67	-0,93%	19,07%

## Aktuelle Depotperformance

10.000,00

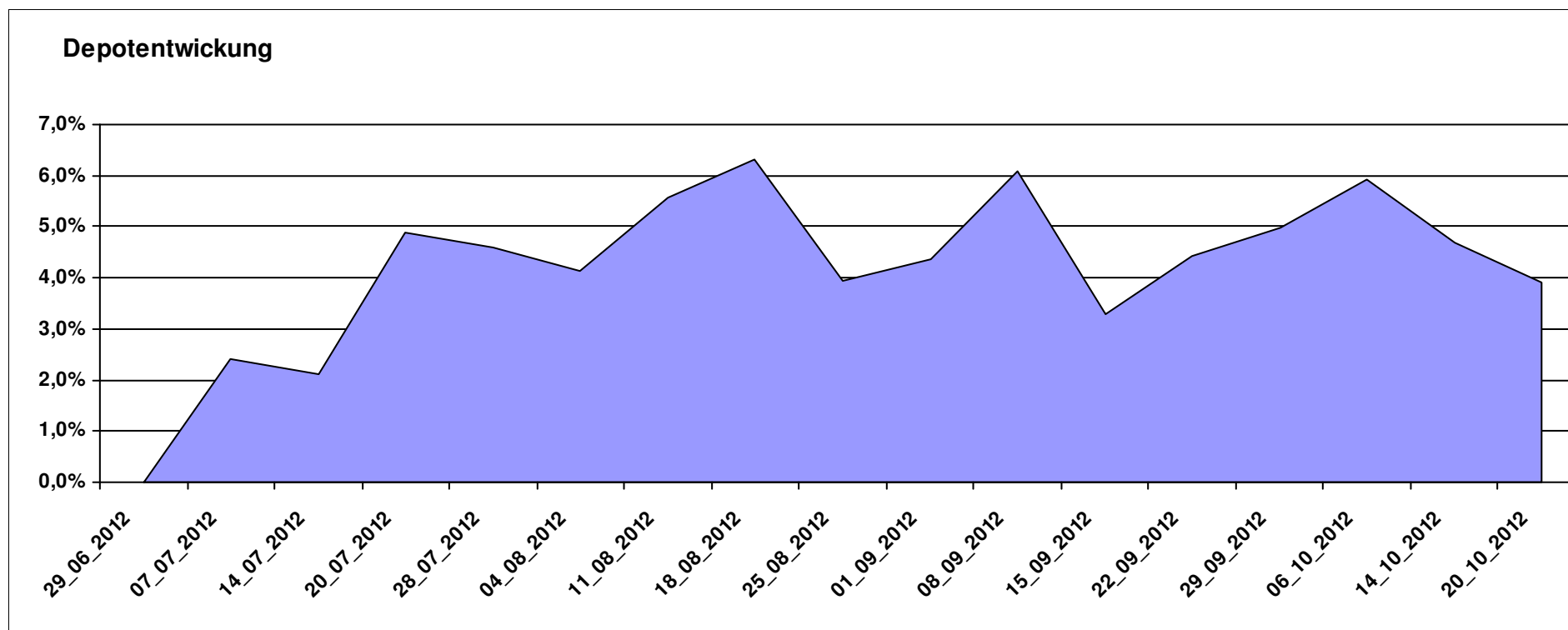
10.391,40

0,00

391,39

391,39

3,91%



# Aktuelle Depotübersicht

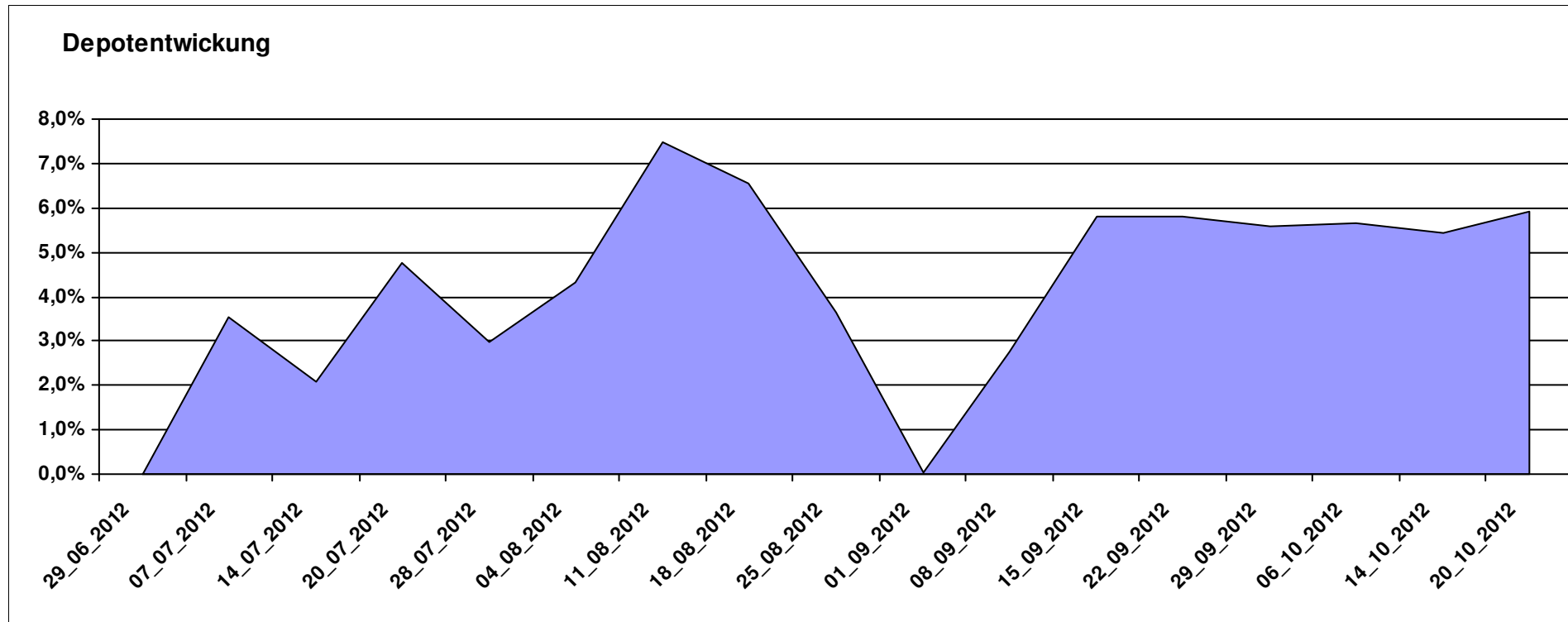
Letzter festgestellter Kurs vom: 20.10.2012

Bericht erstellt am: 20.10.2012 08:14:16

[BM] BRIC		Benchmark									
WKN	Wertpapier Name	Stück	Bestand Einstandspreis	MW	letzte r Kurs	Aktuell Depotwert	Div.	Gewinn/Verlust Kurs	Summe	v.H	Portfolio
DE000A0C4CJ1	DAXglobal BRIC Index (Perf)	20,966	10.000,00	476,96	505,24	10.592,92	0,00	592,92	592,92	5,93%	100,00%

## Aktuelle Depotperformance

10.000,00      10.592,92      0,00      592,92      592,92      5,93%



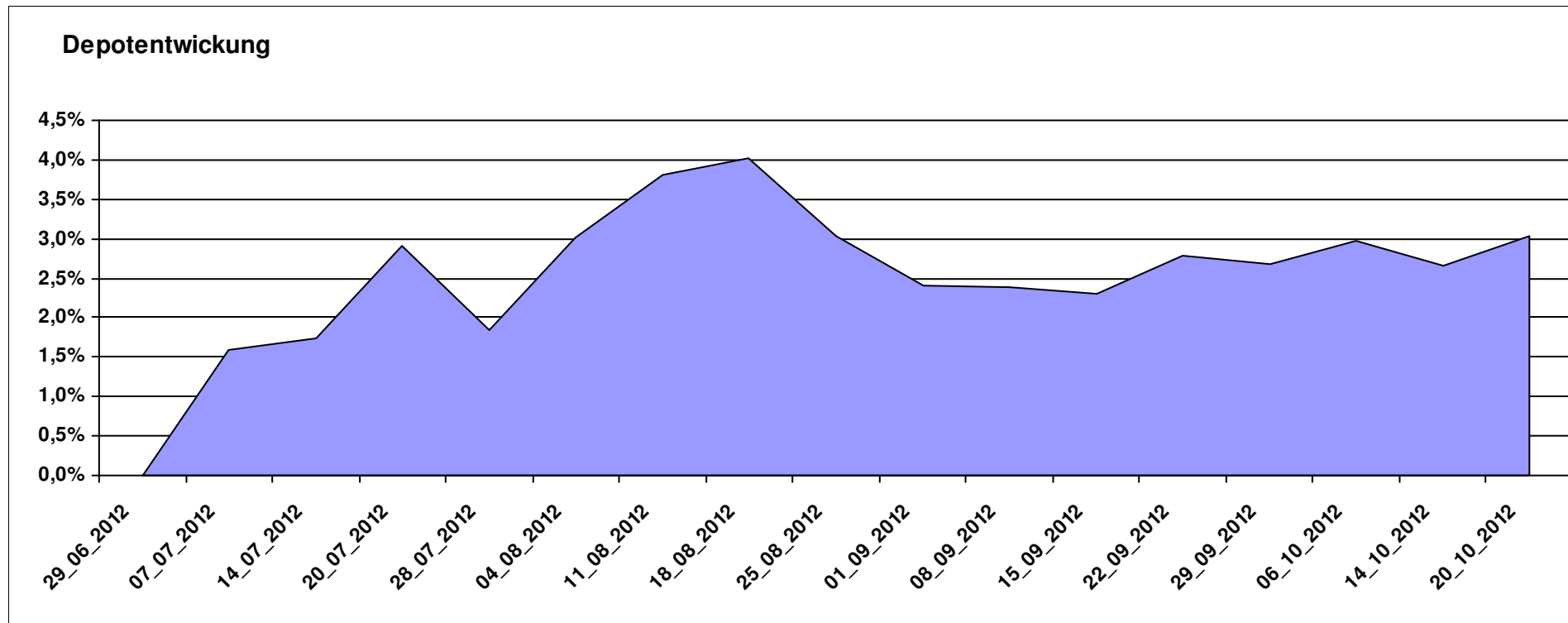
# Aktuelle Depotübersicht

Letzter festgestellter Kurs vom: 20.10.2012

Bericht erstellt am: 20.10.2012 08:14:17

[BM] Dachfonds		Benchmark									
WKN	Wertpapier Name	Stück	Bestand Einstandspreis	MW	letzter Kurs	Aktuell Depotwert	Div.	Gewinn/Verlust Kurs	Summe	v.H	Portfolio
DE0005561674	ETF Dachfonds	169,492	2.000,00	11,80	12,37	2.096,61	0,00	96,61	96,61	4,83%	20,35%
AT0000825393	C-QUADRAT ARTS Best Momentum (T)	11,484	2.000,00	174,15	182,22	2.092,68	0,00	92,68	92,68	4,63%	20,31%
LU0580224201	Sauren Emerging Markets Balanced C	239,877	2.000,00	8,34	8,68	2.082,13	0,00	82,13	82,13	4,11%	20,21%
AT0000765383	ARIQON Global Evolution (T)	226,501	2.000,00	8,83	9,09	2.058,89	0,00	58,89	58,89	2,94%	19,98%
LU0179446652	STS Conservative Portfolio Schroders Multi-Manager A1 T USD	17,799	2.000,00	112,36	110,86	1.973,24	0,00	-26,76	-26,76	-1,34%	19,15%

**Aktuelle Depotperformance** 10.000,00 10.303,55 0,00 303,55 303,55 3,04%



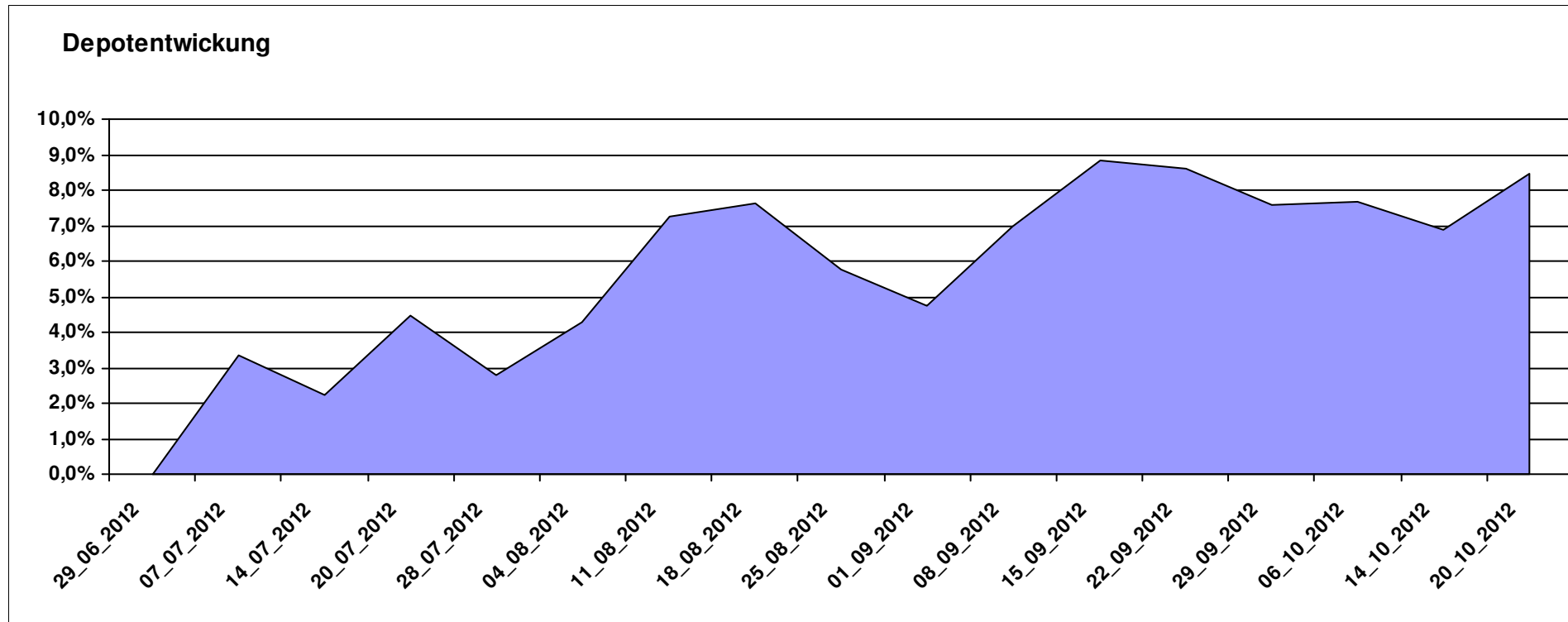
# Aktuelle Depotübersicht

Letzter festgestellter Kurs vom: 20.10.2012

Bericht erstellt am: 20.10.2012 08:14:17

[BM] DEKA Fonds		Benchmark									
WKN	Wertpapier Name	Stück	Bestand Einstandspreis	MW	Aktuell letzter Kurs	Depotwert	Div.	Gewinn/Verlust Kurs	Summe	v.H	Portfolio
DE0008474503	DekaFonds CF	33,306	2.000,00	60,05	70,70	2.354,70	0,00	354,70	354,70	17,74%	21,71%
DE000DK2CDS0	Deka-DividendenStrategie CF	19,648	2.000,00	101,79	110,02	2.161,71	0,00	161,71	161,71	8,09%	19,93%
LU0349172485	DekaLux-GlobalResources CF	26,188	2.000,00	76,37	82,54	2.161,58	0,00	161,58	161,58	8,08%	19,93%
LU0350482435	DekaLuxTeam-EM	19,835	2.000,00	100,83	106,64	2.115,24	0,00	115,24	115,24	5,76%	19,50%
DE0005896872	Deka-Euroland Balance CF	36,989	2.000,00	54,07	55,53	2.054,00	0,00	54,00	54,00	2,70%	18,94%

**Aktuelle Depotperformance** 10.000,00 10.847,23 0,00 847,24 847,24 8,47%



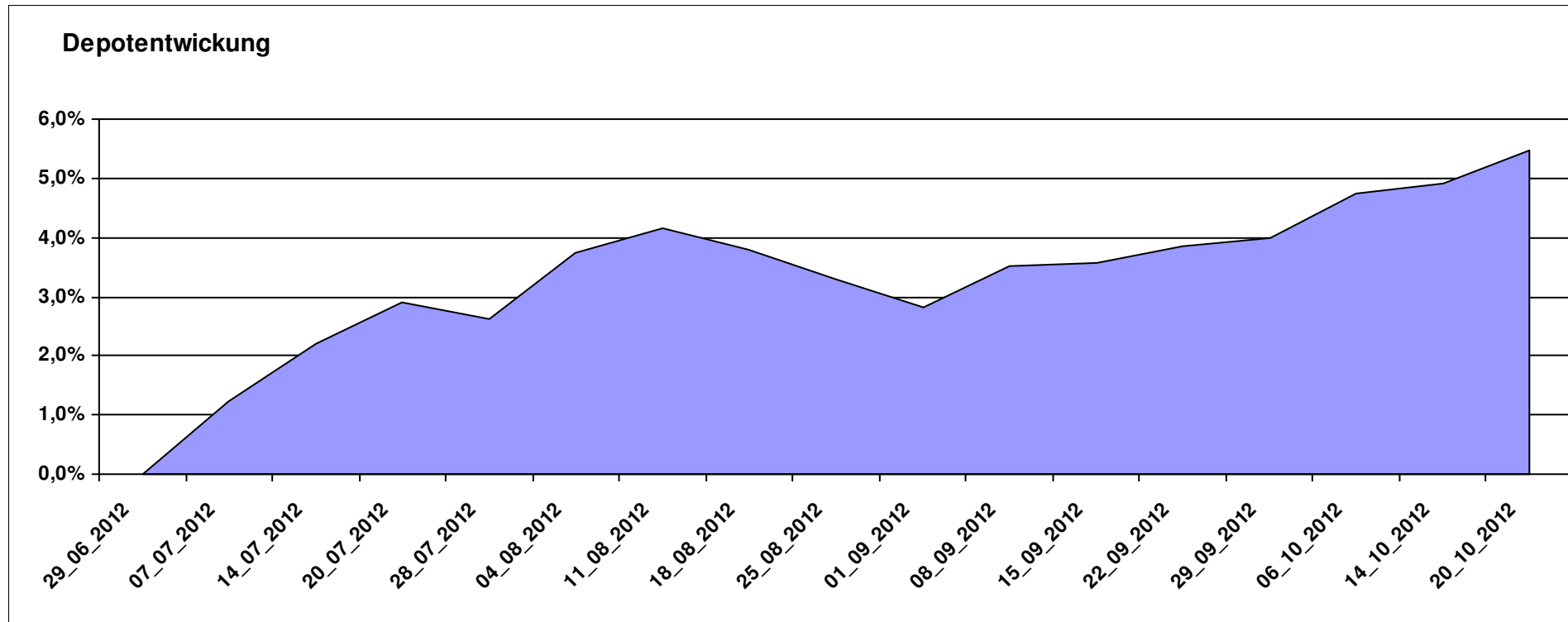
# Aktuelle Depotübersicht

Letzter festgestellter Kurs vom: 20.10.2012

Bericht erstellt am: 20.10.2012 08:14:17

[BM] Der Konservative		Benchmark									
WKN	Wertpapier Name	Stück	Bestand Einstandspreis	MW	letztter Kurs	Aktuell Depotwert	Div.	Gewinn/Verlust Kurs	Summe	v.H	Portfolio
DE000A0M8HD2	Frankfurter Aktienfonds für Stiftungen	25,297	2.000,00	79,06	85,27	2.157,10	0,00	157,10	157,10	7,85%	20,45%
LU0136412771	Ethna-AKTIV-E A	18,187	2.000,00	109,97	116,71	2.122,58	0,00	122,58	122,58	6,13%	20,12%
3B00B1VMCY93	M&G OPTIMAL INCOME FUND	130,463	2.000,00	15,33	16,26	2.121,33	0,00	121,33	121,33	6,07%	20,11%
LU0260870661	Templeton Global Total Return Fund A	100,200	2.000,00	19,96	21,09	2.113,23	0,00	113,23	113,23	5,66%	20,03%
LU0592698954	Carmignac Emerging Patrimoine A	18,586	2.000,00	107,61	109,43	2.033,83	0,00	33,83	33,83	1,69%	19,28%

**Aktuelle Depotperformance** 10.000,00 10.548,07 0,00 548,06 548,06 5,48%



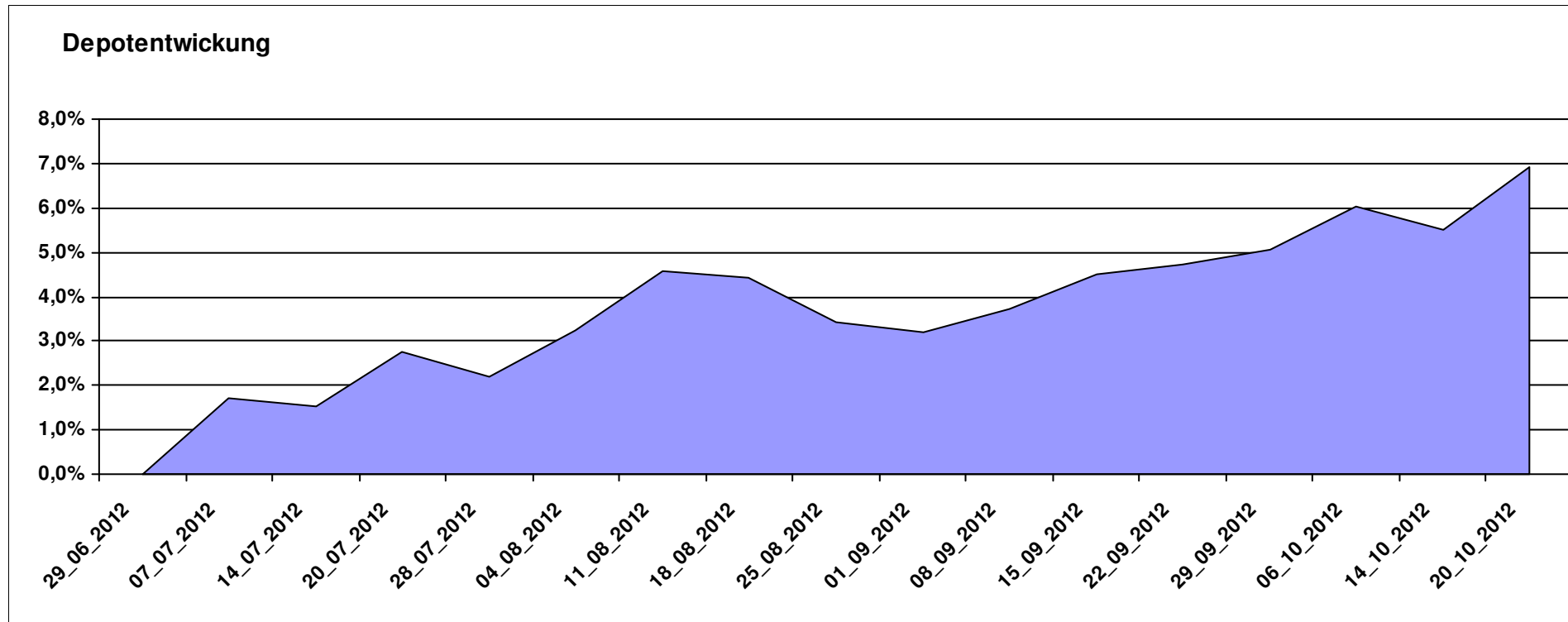
# Aktuelle Depotübersicht

Letzter festgestellter Kurs vom: 20.10.2012

Bericht erstellt am: 20.10.2012 08:14:17

[BM] DJE Fonds		Benchmark									
WKN	Wertpapier Name	Stück	Bestand Einstandspreis	MW	letztter Kurs	Aktuell Depotwert	Div.	Gewinn/Verlust Kurs	Summe	v.H	Portfolio
LU0350835707	DJE - Agrar & Ernährung P	15,790	2.000,00	126,66	137,56	2.172,11	0,00	172,11	172,11	8,61%	20,32%
LU0159550150	DJE - Dividende & Substanz P (EUR)	8,652	2.000,00	231,15	250,54	2.167,77	0,00	167,77	167,77	8,39%	20,28%
LU0185172052	LuxTopic - Cosmopolitan	14,194	2.000,00	140,90	150,15	2.131,30	0,00	131,30	131,30	6,56%	19,93%
LU0188847478	LuxTopic - PACIFIC	105,152	2.000,00	19,02	20,25	2.129,34	0,00	129,34	129,34	6,47%	19,92%
LU0553164731	DJE - Zins & Dividende P (EUR)	19,826	2.000,00	100,88	105,46	2.090,80	0,00	90,80	90,80	4,54%	19,56%

**Aktuelle Depotperformance** 10.000,00 10.691,32 0,00 691,32 691,32 6,91%



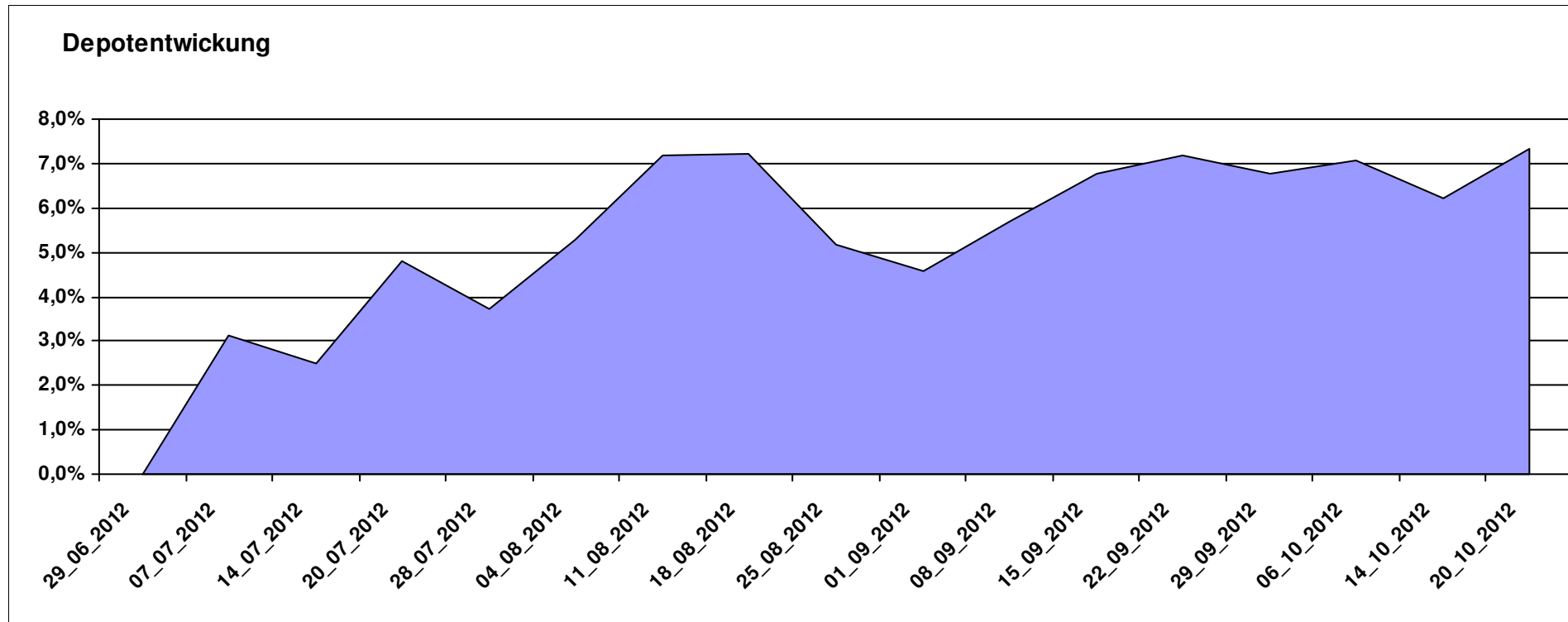
# Aktuelle Depotübersicht

Letzter festgestellter Kurs vom: 20.10.2012

Bericht erstellt am: 20.10.2012 08:14:17

[BM] DWS Fonds		Benchmark									
WKN	Wertpapier Name	Stück	Bestand Einstandspreis	MW	letzte Kurs	Aktuell Depotwert	Div.	Gewinn/Verlust Kurs	Summe	v.H	Portfolio
DE0009769869	DWS Aktien Strategie Deutschland	12,942	2.000,00	154,53	181,57	2.349,96	0,00	349,96	349,96	17,50%	21,89%
DE0008490913	DWS High Income Bond Fund	80,678	2.000,00	24,79	26,24	2.116,98	0,00	116,98	116,98	5,85%	19,72%
DE0009848119	DWS Top Dividende	23,646	2.000,00	84,58	89,31	2.111,85	0,00	111,85	111,85	5,59%	19,67%
DE0009773010	DWS Emerging Markets	24,845	2.000,00	80,50	84,20	2.091,93	0,00	91,93	91,93	4,60%	19,49%
DE0009769760	DWS Top 50 Asien	20,056	2.000,00	99,72	102,87	2.063,18	0,00	63,18	63,18	3,16%	19,22%

**Aktuelle Depotperformance** 10.000,00 10.733,90 0,00 733,90 733,90 7,34%



# Aktuelle Depotübersicht

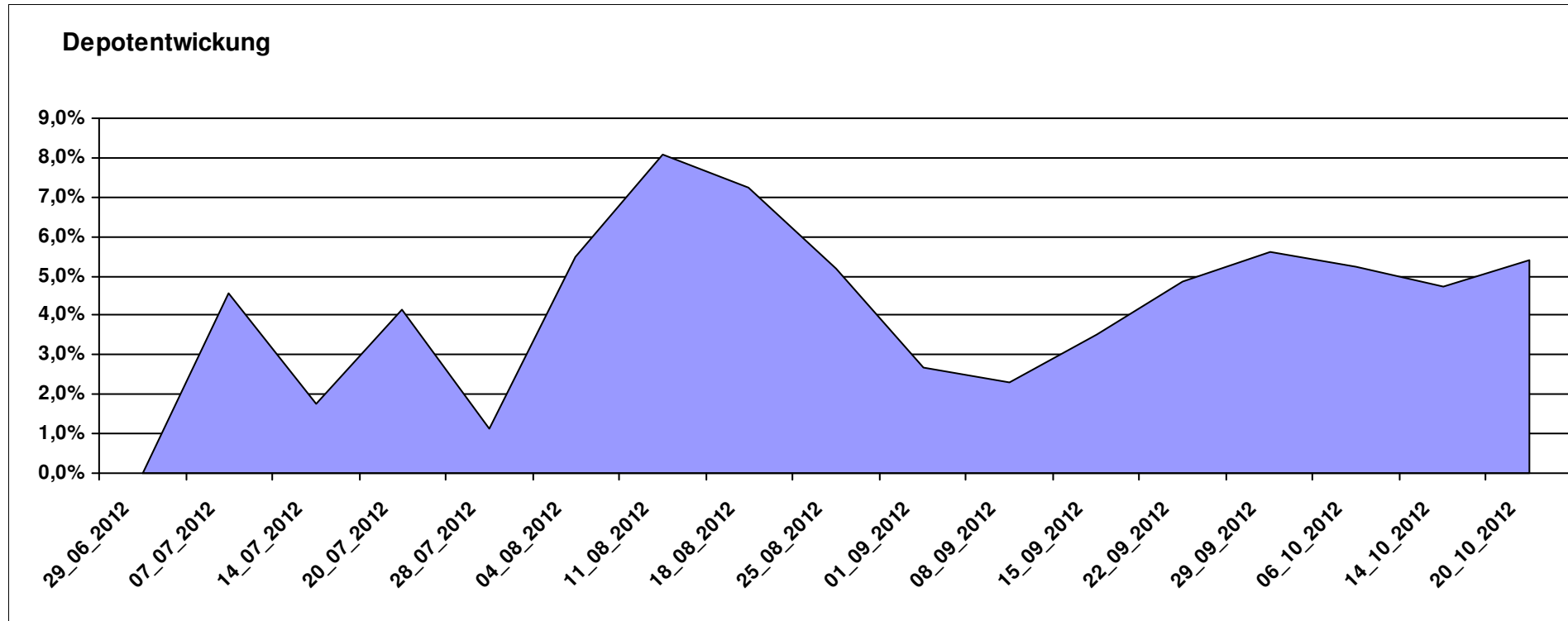
Letzter festgestellter Kurs vom: 20.10.2012

Bericht erstellt am: 20.10.2012 08:14:17

[BM] Emerging Market		Benchmark									
WKN	Wertpapier Name	Stück	Bestand Einstandspreis	MW	letztter Kurs	Aktuell Depotwert	Div.	Gewinn/Verlust Kurs	Summe	v.H	Portfolio
LU0292107645	db x-trackers Emerging Markets	354,988	10.000,00	28,17	29,69	10.539,58	0,00	539,58	539,58	5,40%	100,00%

## Aktuelle Depotperformance

10.000,00      10.539,58      0,00      539,58      539,58      5,40%



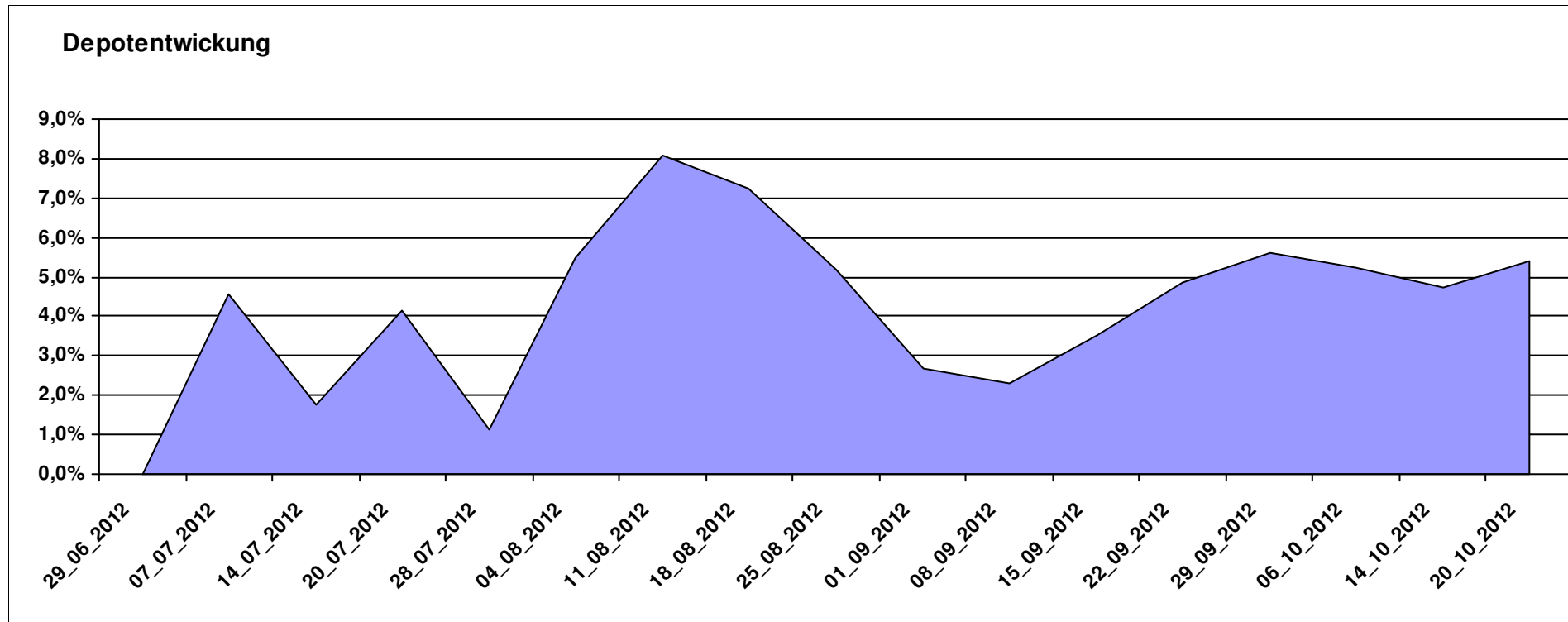
# Aktuelle Depotübersicht

Letzter festgestellter Kurs vom: 20.10.2012

Bericht erstellt am: 20.10.2012 08:14:17

[BM] ETF		Benchmark									
WKN	Wertpapier Name	Stück	Bestand Einstandspreis	MW	letztter Kurs	Aktuell Depotwert	Div.	Gewinn/Verlust Kurs	Summe	v.H	Portfolio
DE0005933923	iShares MDAX (DE)	21,202	2.000,00	94,33	105,41	2.234,92	0,00	234,92	234,92	11,75%	21,00%
FR0010174292	Lyxor ETF EuroMTS Inflation Linked	16,987	2.000,00	117,74	129,02	2.191,61	0,00	191,61	191,61	9,58%	20,60%
LU0274208692	db x-trackers MSCI World TRN	81,967	2.000,00	24,40	25,77	2.112,30	0,00	112,30	112,30	5,61%	19,85%
LU0292107645	db x-trackers Emerging Markets	70,998	2.000,00	28,17	29,69	2.107,92	0,00	107,92	107,92	5,40%	19,81%
LU0392495023	ComStage ETF MSCI Pacific	65,617	2.000,00	30,48	30,39	1.994,09	0,00	-5,91	-5,91	-0,30%	18,74%

**Aktuelle Depotperformance** 10.000,00 10.640,84 0,00 640,83 640,83 6,41%



# Aktuelle Depotübersicht

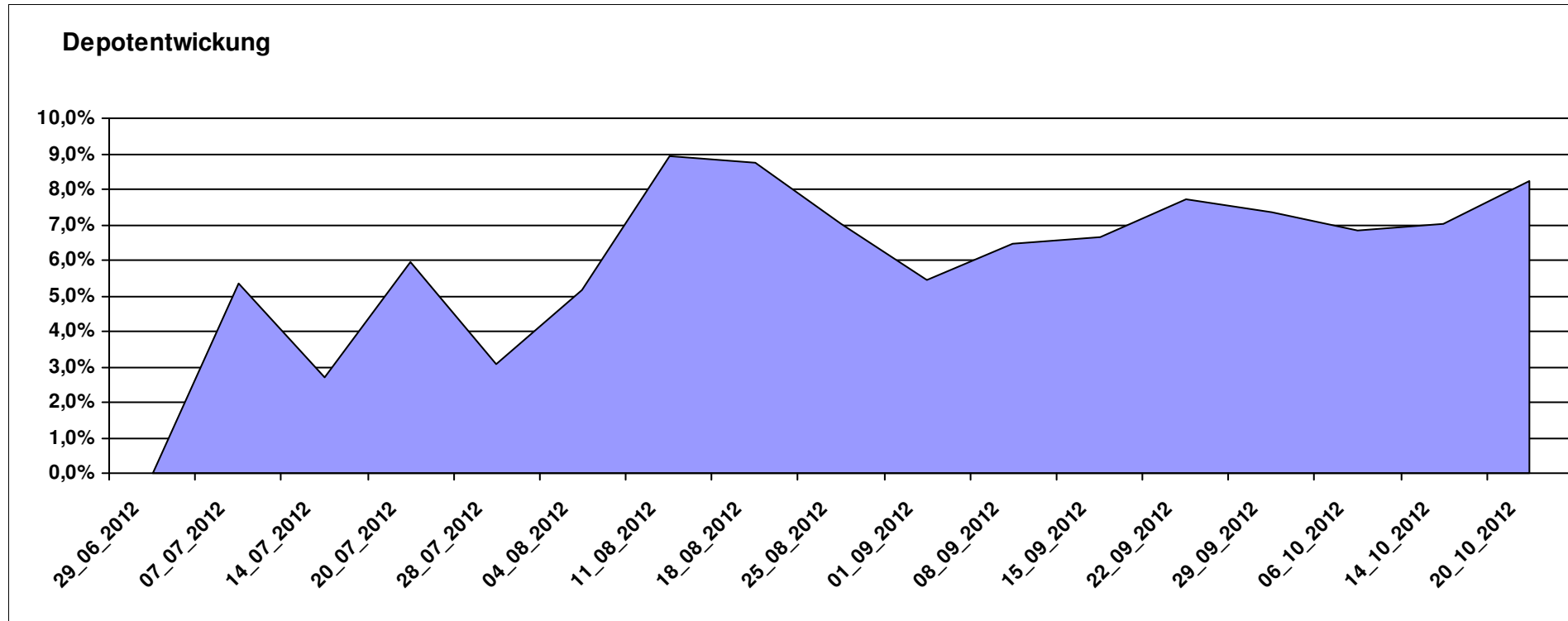
Letzter festgestellter Kurs vom: 20.10.2012

Bericht erstellt am: 20.10.2012 08:14:17

[BM] ETF Portfolio Global		Benchmark									
WKN	Wertpapier Name	Stück	Bestand Einstandspreis	MW	letztter Kurs	Aktuell Depotwert	Div.	Gewinn/Verlust Kurs	Summe	v.H	Portfolio
JE000A0MKQK7	ETF Portfolio Global	991,080	10.000,00	10,09	10,92	10.822,60	0,00	822,60	822,60	8,23%	100,00%

## Aktuelle Depotperformance

10.000,00      10.822,60      0,00      822,60      822,60      8,23%



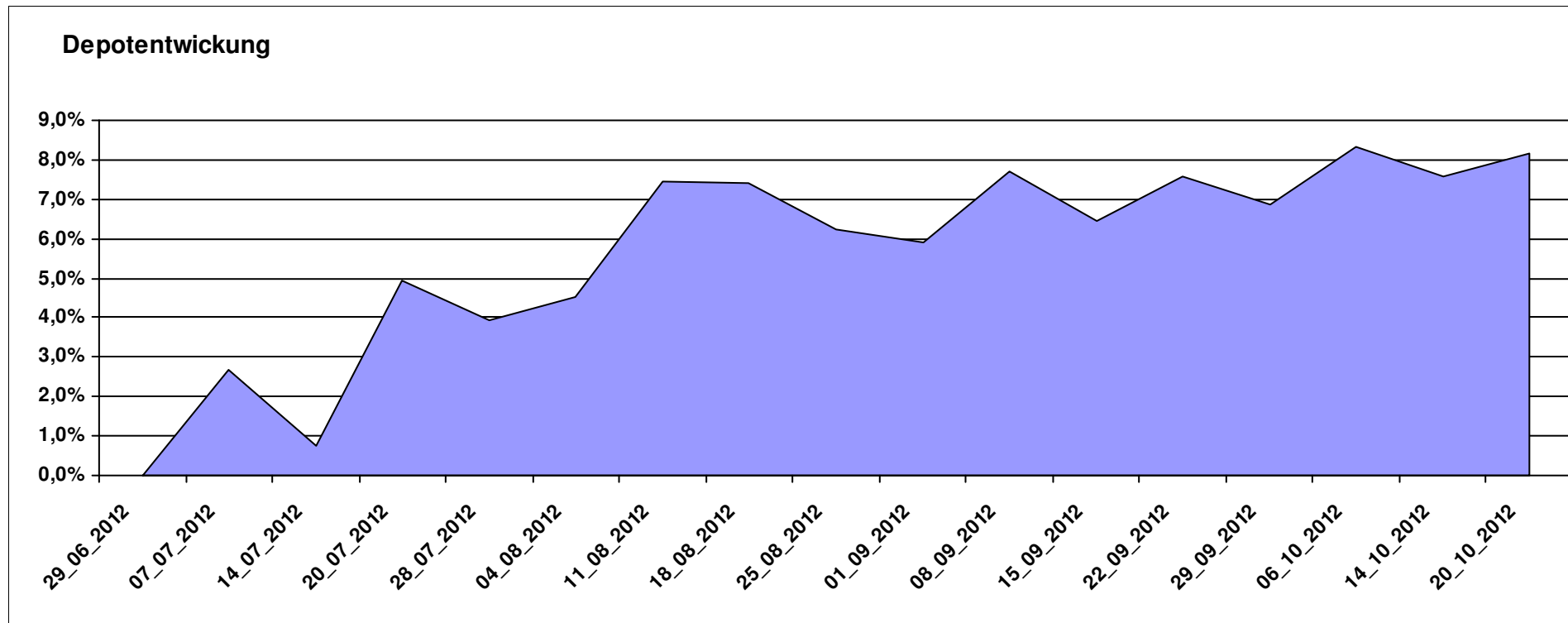
# Aktuelle Depotübersicht

Letzter festgestellter Kurs vom: 20.10.2012

Bericht erstellt am: 20.10.2012 08:14:17

[BM] Europa		Benchmark									
WKN	Wertpapier Name	Stück	Bestand Einstandspreis	MW	Aktuell letzter Kurs	Depotwert	Div.	Gewinn/Verlust Kurs	Summe	v.H	Portfolio
LU0282719219	Threadneedle (Lux) Pan European SC	127,632	2.000,00	15,67	17,37	2.216,98	0,00	216,98	216,98	10,85%	20,50%
IE00B4ZJ4188	Comgest Growth Greater Europe Opportunities	145,666	2.000,00	13,73	15,17	2.209,76	0,00	209,76	209,76	10,49%	20,43%
FR0010321802	AGRESSOR	1,732	2.000,00	1154,50	1237,38	2.143,58	0,00	143,58	143,58	7,18%	19,82%
LU0378435803	ComStage Stoxx 600 Food & Beverage	28,512	2.000,00	70,15	74,94	2.136,71	0,00	136,71	136,71	6,84%	19,75%
LU0378436520	ComStage ETF STOXX® Europe 600 Personal & Househ. Goods NR I	25,422	2.000,00	78,67	82,98	2.109,49	0,00	109,49	109,49	5,47%	19,50%

**Aktuelle Depotperformance** 10.000,00 10.816,52 0,00 816,51 816,51 8,17%



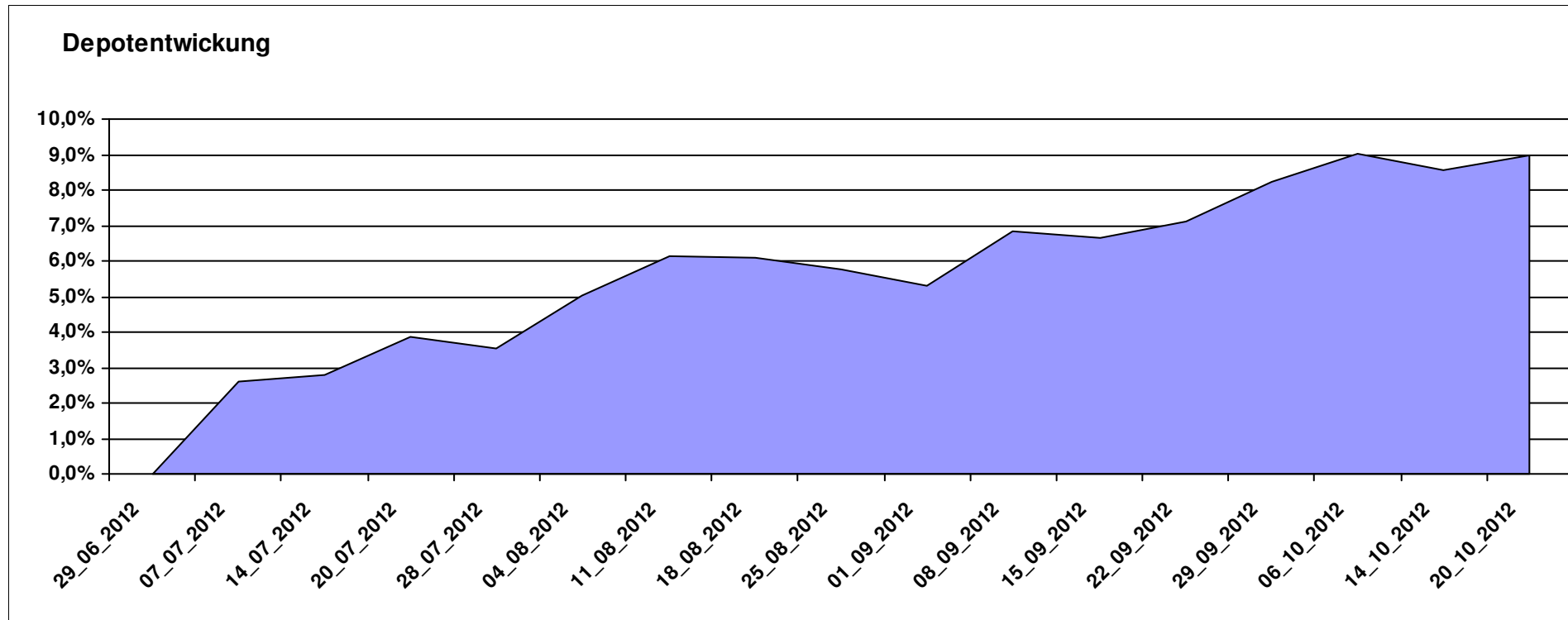
# Aktuelle Depotübersicht

Letzter festgestellter Kurs vom: 20.10.2012

Bericht erstellt am: 20.10.2012 08:14:17

[BM] Freier Vermittler		Benchmark									
WKN	Wertpapier Name	Stück	Bestand Einstandspreis	MW	letzte Kurs	Aktuell Depotwert	Div.	Gewinn/Verlust Kurs	Summe	v.H	Portfolio
LU0348798009	Allianz RCM Thailand	5,371	2.000,00	372,37	427,73	2.297,34	0,00	297,34	297,34	14,87%	21,08%
LU0278937759	Aberdeen Global - Emerging Markets SC	157,480	2.000,00	12,70	13,73	2.162,20	0,00	162,20	162,20	8,11%	19,84%
DE000A0M8HD2	Frankfurter Aktienfonds für Stiftungen	25,297	2.000,00	79,06	85,27	2.157,10	0,00	157,10	157,10	7,85%	19,79%
LU0323578657	FvS Multiple Opportunities R	12,950	2.000,00	154,44	166,45	2.155,53	0,00	155,53	155,53	7,78%	19,78%
GB0033873919	First State Global Emerging Markets Leaders	442,367	2.000,00	4,52	4,81	2.127,78	0,00	127,78	127,78	6,39%	19,52%

**Aktuelle Depotperformance** 10.000,00 10.899,95 0,00 899,95 899,95 9,00%



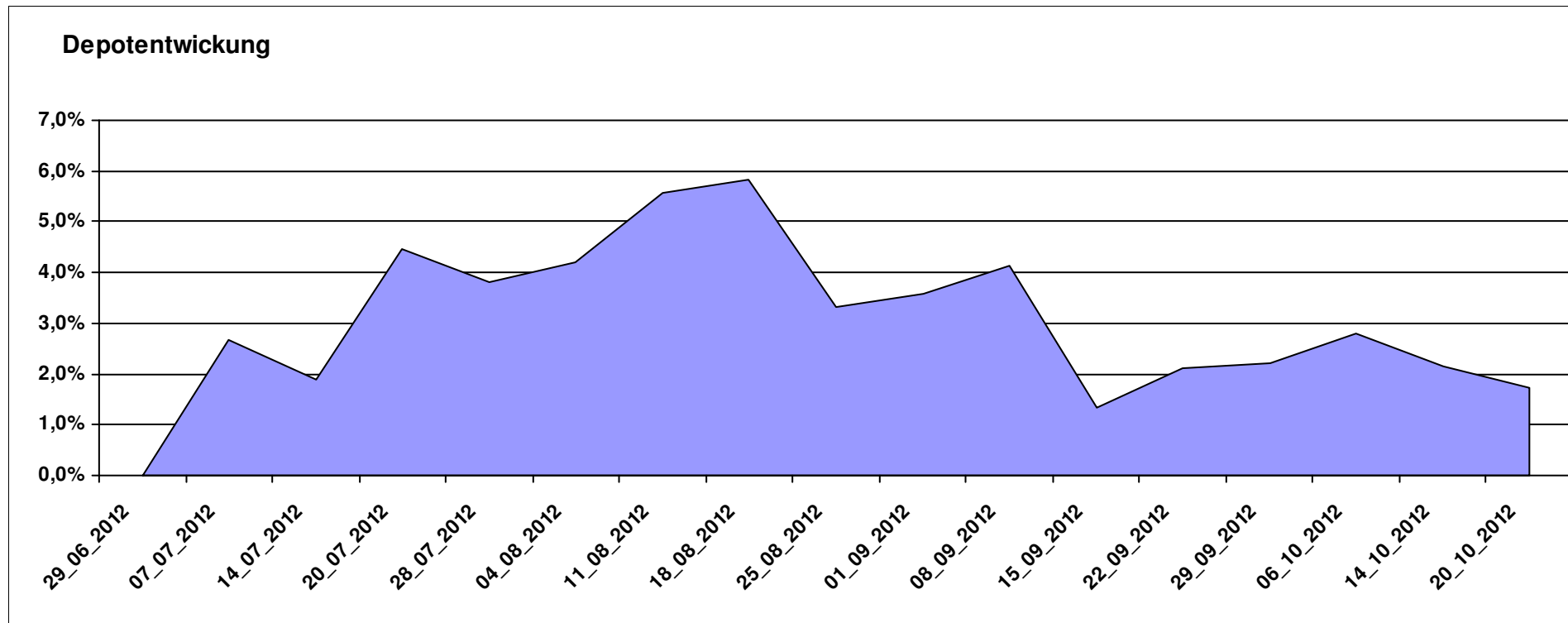
# Aktuelle Depotübersicht

Letzter festgestellter Kurs vom: 20.10.2012

Bericht erstellt am: 20.10.2012 08:14:17

[BM] Konsum		Benchmark									
WKN	Wertpapier Name	Stück	Bestand Einstandspreis	MW	letzter Kurs	Aktuell Depotwert	Div.	Gewinn/Verlust Kurs	Summe	v.H	Portfolio
LU0119620416	Morgan Stanley Global Brands	35,663	2.000,00	56,08	58,83	2.098,07	0,00	98,07	98,07	4,90%	20,62%
LU0187079347	Robeco Global Consumer Trends Equities (EUR) D	23,275	2.000,00	85,93	89,84	2.091,00	0,00	91,00	91,00	4,55%	20,55%
BE0170241062	KBC Equity Fund Food & Personal Products	1,844	2.000,00	1084,40	1105,55	2.039,01	0,00	39,01	39,01	1,95%	20,04%
LU0254364663	CS EF (Lux) Global Prestige R USD	197,147	2.000,00	10,14	10,05	1.981,33	0,00	-18,67	-18,67	-0,93%	19,48%
LU0119207214	ING (L) - Invest Food & Beverages P Cap.	1,724	2.000,00	1160,20	1139,36	1.964,07	0,00	-35,93	-35,93	-1,80%	19,31%

**Aktuelle Depotperformance** 10.000,00 10.173,48 0,00 173,49 173,49 1,73%



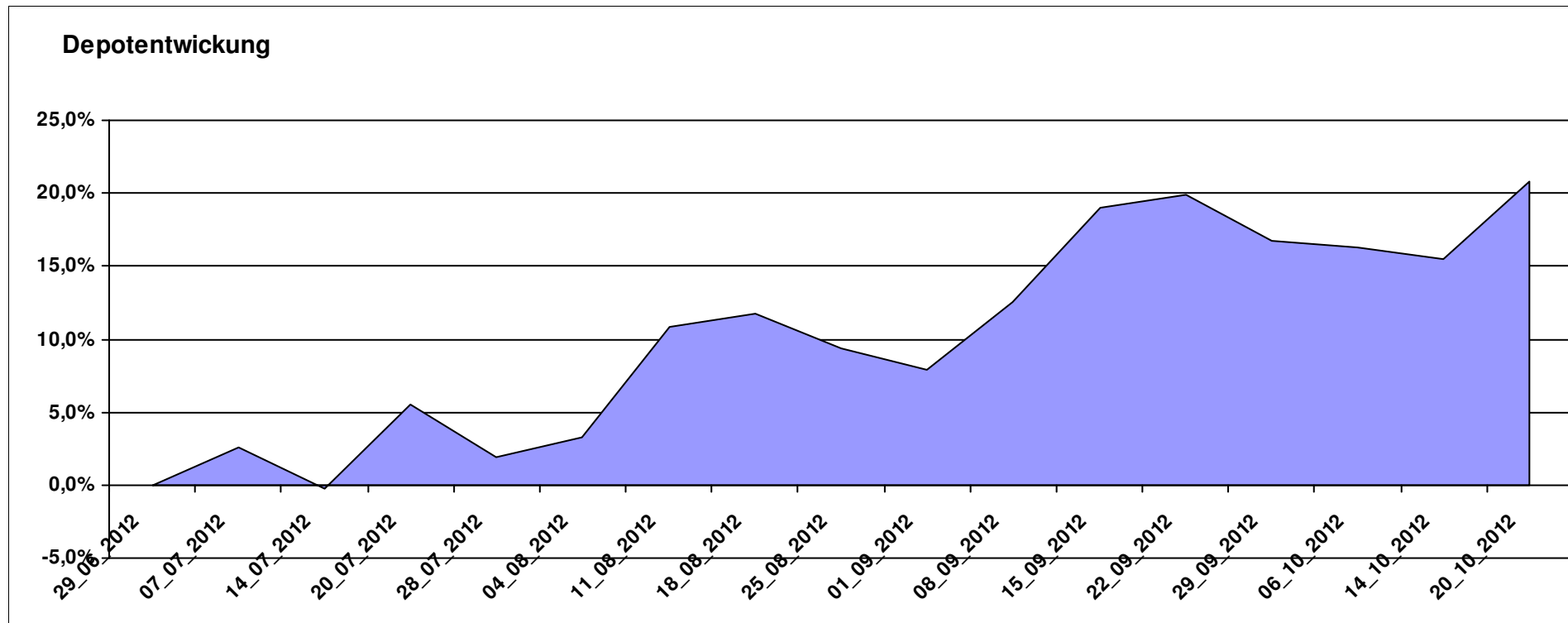
# Aktuelle Depotübersicht

Letzter festgestellter Kurs vom: 20.10.2012

Bericht erstellt am: 20.10.2012 08:14:17

[BM] Long and Even Longer		Benchmark									
WKN	Wertpapier Name	Stück	Bestand Einstandspreis	MW	letztter Kurs	Aktuell Depotwert	Div.	Gewinn/Verlust Kurs	Summe	v.H	Portfolio
DE000A0X8994	ETFX DAX 2x Long	18,457	2.000,00	108,36	142,63	2.632,52	0,00	632,52	632,52	31,63%	21,80%
LU0411077828	db x-tracker EURO STOXX® 50 LEVERAGED DAILY ETF	201,207	2.000,00	9,94	12,76	2.567,40	0,00	567,40	567,40	28,37%	21,26%
LU0419741094	ComStage ETF CAC 40 Leveraged	325,733	2.000,00	6,14	7,35	2.394,14	0,00	394,14	394,14	19,71%	19,82%
LU0488316646	ComStage ETF FTSE 100 Leveraged	53,405	2.000,00	37,45	42,25	2.256,34	0,00	256,34	256,34	12,82%	18,68%
LU0411078552	db x-trackers S&P 500 2x Leveraged Daily	153,965	2.000,00	12,99	14,46	2.226,33	0,00	226,33	226,33	11,32%	18,43%

**Aktuelle Depotperformance** 10.000,00 12.076,73 0,00 2.076,73 2.076,73 20,77%



# Aktuelle Depotübersicht

Letzter festgestellter Kurs vom: 20.10.2012

Bericht erstellt am: 20.10.2012 08:14:17

[BM] Mischfonds		Benchmark									
WKN	Wertpapier Name	Stück	Bestand Einstandspreis	MW	letztter Kurs	Aktuell Depotwert	Div.	Gewinn/Verlust Kurs	Summe	v.H	Portfolio
DE0006780380	WARBURG-TREND ALLOCATION PLUS	14,519	2.000,00	137,75	156,72	2.275,43	0,00	275,43	275,43	13,77%	21,16%
DE0009782730	MEAG EuroErtrag	36,330	2.069,12	56,95	59,60	2.165,30	69,12	96,18	165,30	7,99%	20,14%
LU0323578657	FvS Multiple Opportunities R	12,950	2.000,00	154,44	166,45	2.155,53	0,00	155,53	155,53	7,78%	20,05%
DE000A0X7541	Acatis - Gané Value Event Fonds UI A	11,914	2.000,00	167,87	177,97	2.120,33	0,00	120,33	120,33	6,02%	19,72%
LU0367026217	Invesco Asia Balanced Fund A thes.	117,747	2.000,00	16,99	17,28	2.034,68	0,00	34,68	34,68	1,73%	18,93%

## Aktuelle Depotperformance

10.069,12

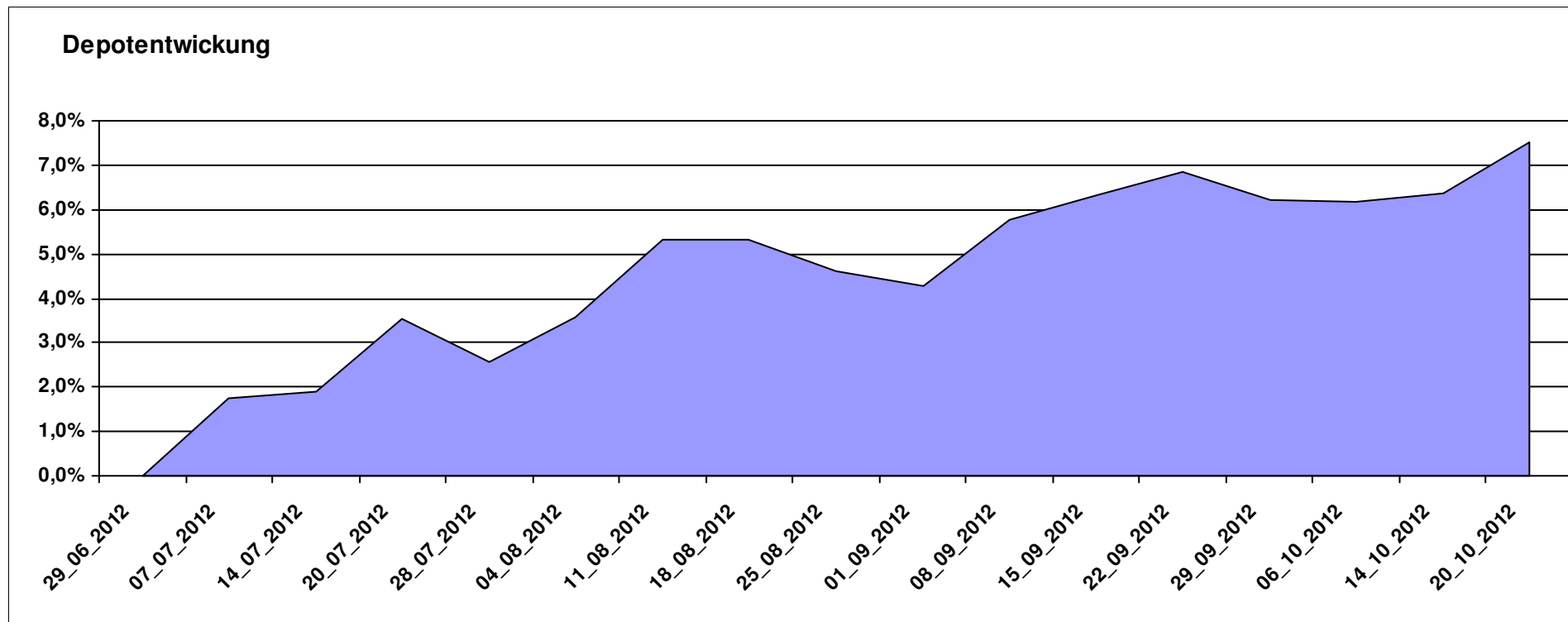
10.751,27

69,12

682,14

751,26

7,46%



# Aktuelle Depotübersicht

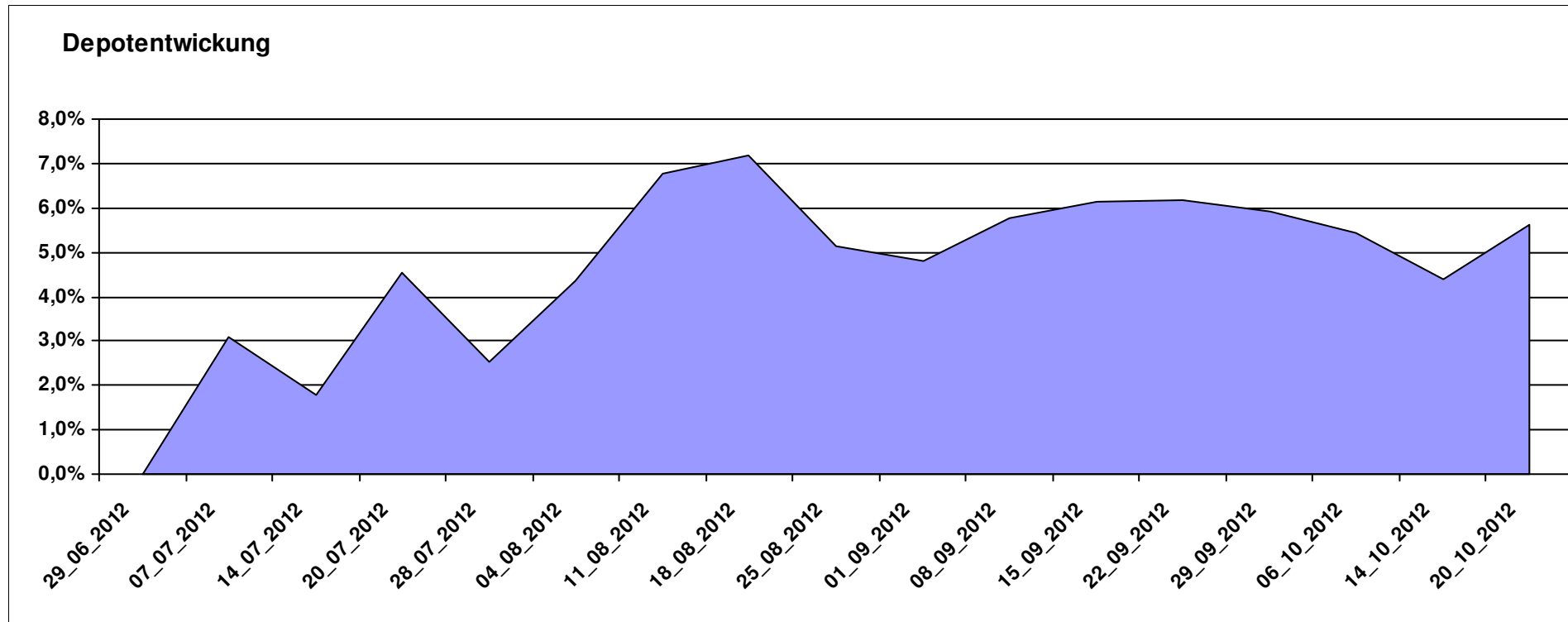
Letzter festgestellter Kurs vom: 20.10.2012

Bericht erstellt am: 20.10.2012 08:14:17

[BM] MSCI World		Benchmark									
WKN	Wertpapier Name	Stück	Bestand Einstandspreis	MW	letzter Kurs	Aktuell Depotwert	Div.	Gewinn/Verlust Kurs	Summe	v.H	Portfolio
LU0274208692	db x-trackers MSCI World TRN	409,836	10.000,00	24,40	25,77	10.561,48	0,00	561,48	561,48	5,61%	100,00%

## Aktuelle Depotperformance

10.000,00      10.561,48      0,00      561,48      561,48      5,61%



# Aktuelle Depotübersicht

Letzter festgestellter Kurs vom: 20.10.2012

Bericht erstellt am: 20.10.2012 08:14:17

[BM] Oldtimer		Benchmark									
WKN	Wertpapier Name	Stück	Bestand Einstandspreis	MW	letztter Kurs	Aktuell Depotwert	Div.	Gewinn/Verlust Kurs	Summe	v.H	Portfolio
DE0008471012	Fondak A	22,019	2.000,00	90,83	103,99	2.289,77	0,00	289,77	289,77	14,49%	21,23%
LU0114760746	Templeton Growth (Euro) Fund Class A (acc)	200,200	2.000,00	9,99	10,95	2.192,19	0,00	192,19	192,19	9,61%	20,32%
DE0008475047	Allianz PIMCO Euro Rentenfonds A (EUR)	37,258	2.000,00	53,68	56,92	2.120,72	0,00	120,72	120,72	6,04%	19,66%
IE0000830236	Baring ASEAN Frontiers Fund (USD)	15,366	2.000,00	130,16	136,61	2.099,11	0,00	99,11	99,11	4,96%	19,46%
GB0032139684	M&G Recovery Fund A	91,785	2.000,00	21,79	22,73	2.086,28	0,00	86,28	86,28	4,31%	19,34%

## Aktuelle Depotperformance

10.000,00

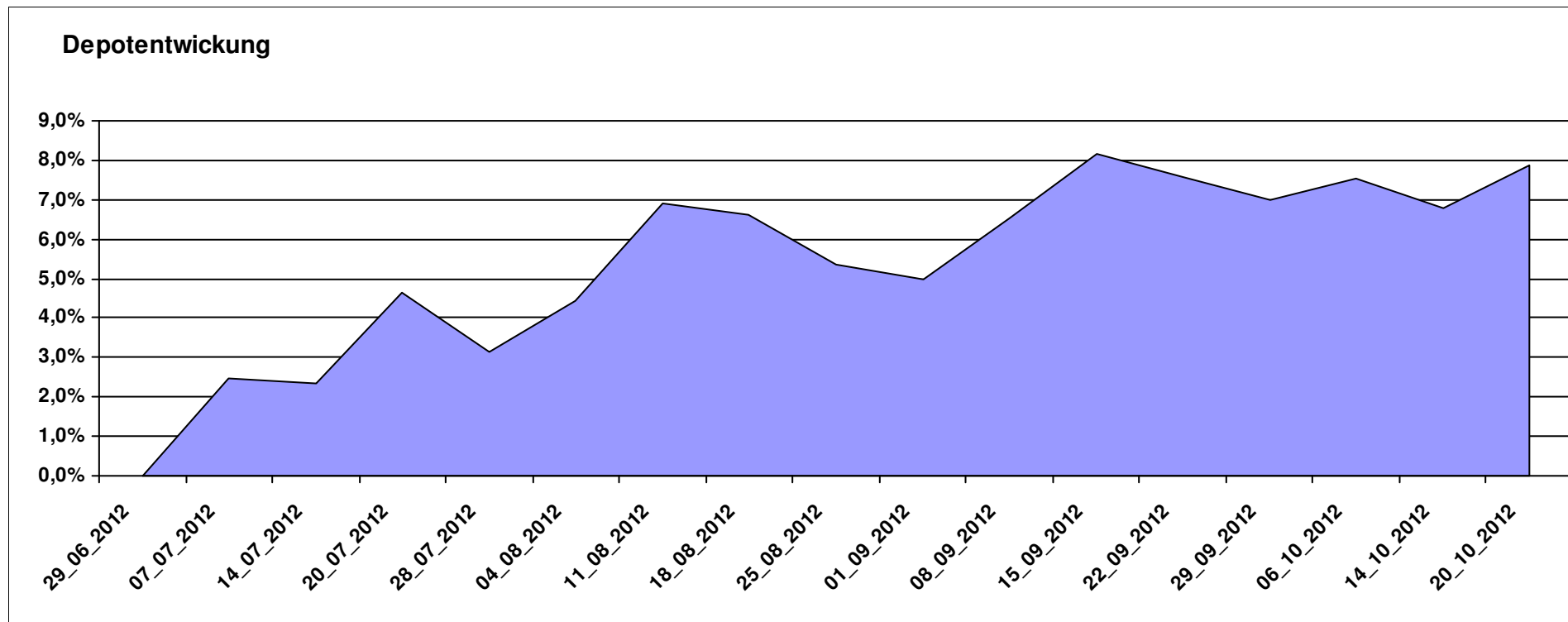
10.788,07

0,00

788,07

788,07

7,88%



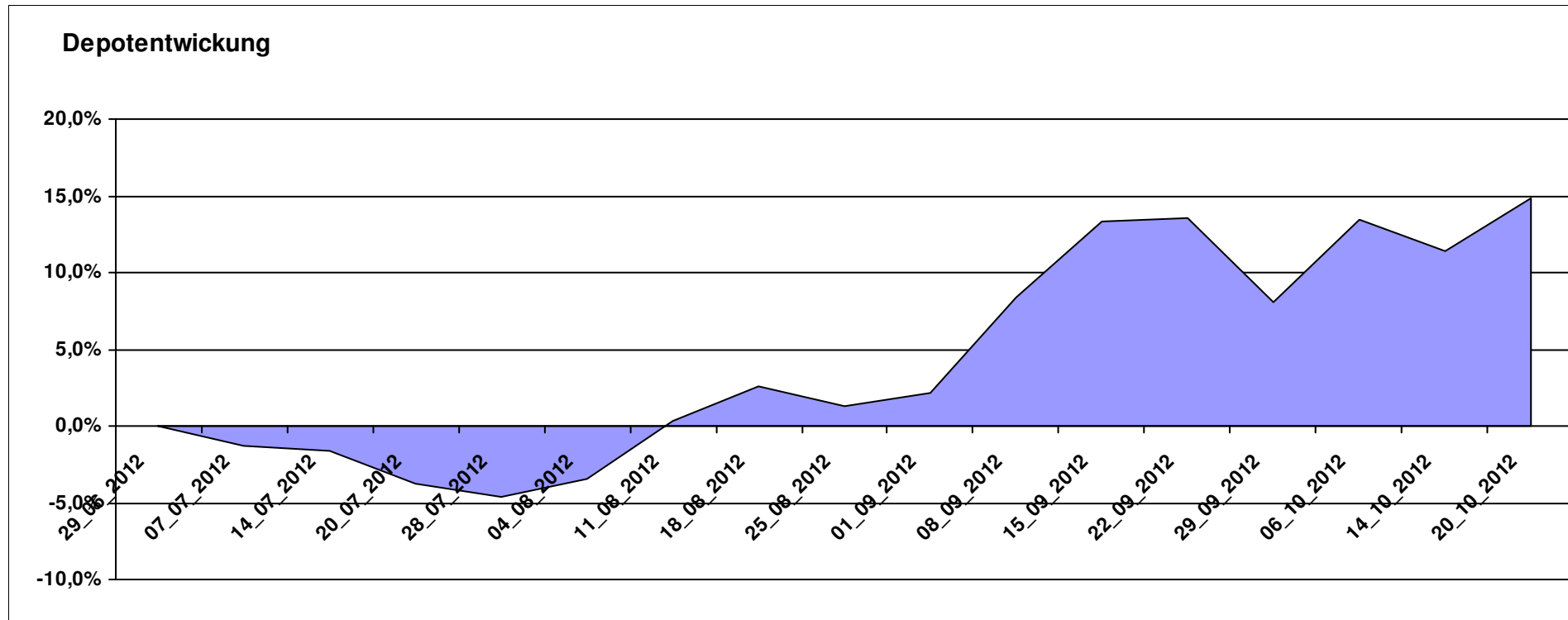
# Aktuelle Depotübersicht

Letzter festgestellter Kurs vom: 20.10.2012

Bericht erstellt am: 20.10.2012 08:14:17

[BM] PIIGS Index		Benchmark									
WKN	Wertpapier Name	Stück	Bestand Einstandspreis	MW	letzte Kurs	Aktuell Depotwert	Div.	Gewinn/Verlust Kurs	Summe	v.H	Portfolio
CH0021605842	FTSE Athex 20 (open End Zerti UBS)	896,861	2.000,00	2,23	3,17	2.843,05	0,00	843,05	843,05	42,15%	24,75%
PTING0200002	PSI 20	0,426	2.000,00	4697,96	5442,84	2.317,11	0,00	317,11	317,11	15,86%	20,17%
ES0SI0000005	IBEX 35	0,282	2.000,00	7102,20	7913,40	2.228,44	0,00	228,44	228,44	11,42%	19,40%
IT0003465736	FTSE MIB	0,140	2.000,00	0,00	15862,31	2.222,49	0,00	222,49	222,49	11,12%	19,35%
DE000CB78YX7	MSCI Irland (open End Zerti CoBa)	74,019	2.000,00	27,02	25,33	1.874,91	0,00	-125,09	-125,09	-6,25%	16,32%

**Aktuelle Depotperformance** 10.000,00 11.486,00 0,00 1.485,99 1.485,99 14,86%



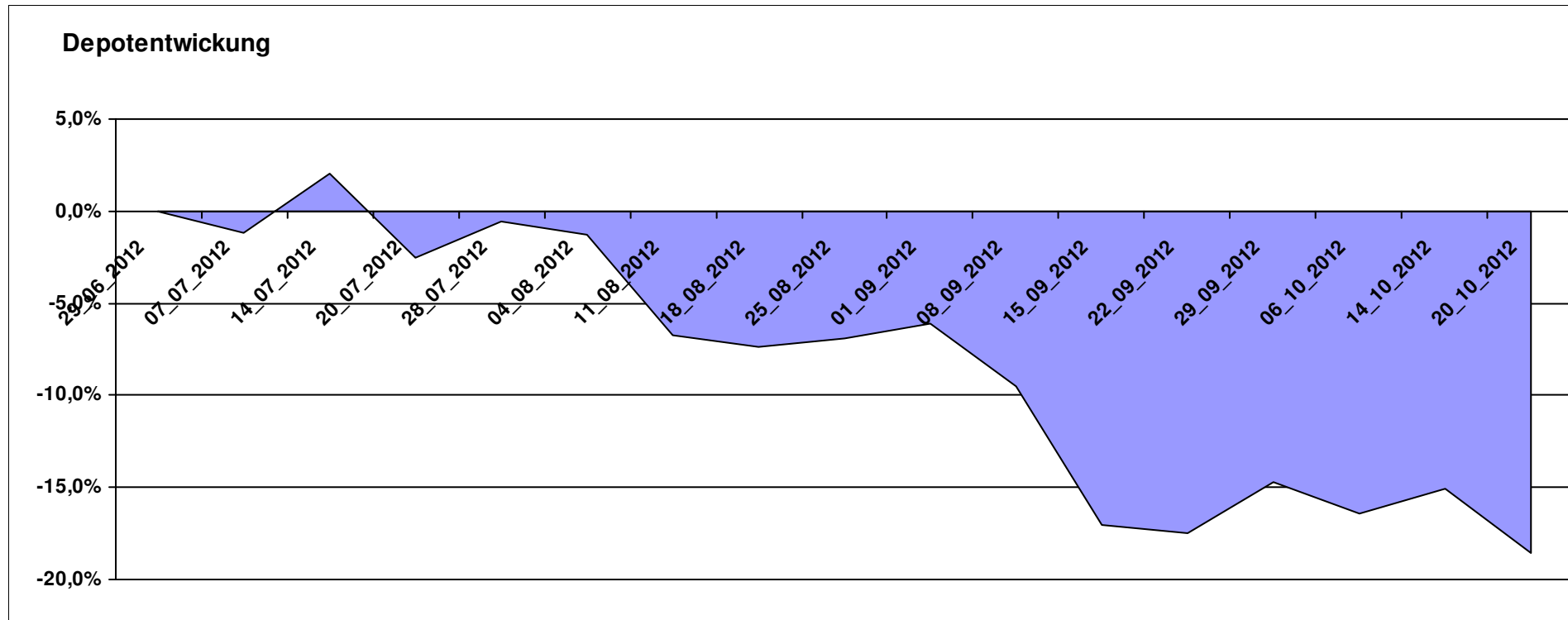
# Aktuelle Depotübersicht

Letzter festgestellter Kurs vom: 20.10.2012

Bericht erstellt am: 20.10.2012 08:14:17

[BM] Short and Rather Short		Benchmark									
WKN	Wertpapier Name	Stück	Bestand Einstandspreis	MW	letztter Kurs	Aktuell Depotwert	Div.	Gewinn/Verlust Kurs	Summe	v.H	Portfolio
LU0488316562	ComStage ETF FTSE 100 Short	53,605	2.000,00	37,31	34,04	1.824,71	0,00	-175,29	-175,29	-8,76%	22,42%
LU0419740955	ComStage ETF CAC 40 Short	35,480	2.000,00	56,37	49,73	1.764,41	0,00	-235,59	-235,59	-11,78%	21,67%
LU0411078636	db x-trackers S&P 500 2x Inverse Daily ETF	188,147	2.000,00	10,63	8,74	1.644,40	0,00	-355,60	-355,60	-17,78%	20,20%
LU0417510616	db x-trackers ES 50 D. Short Daily ETF	92,550	2.000,00	21,61	16,02	1.482,65	0,00	-517,35	-517,35	-25,87%	18,21%
DE000A0X9AA8	ETFX DAX 2x Short	55,726	2.000,00	35,89	25,56	1.424,35	0,00	-575,65	-575,65	-28,78%	17,50%

**Aktuelle Depotperformance** 10.000,00 8.140,52 0,00 -1.859,47 -1.859,47 -18,59%



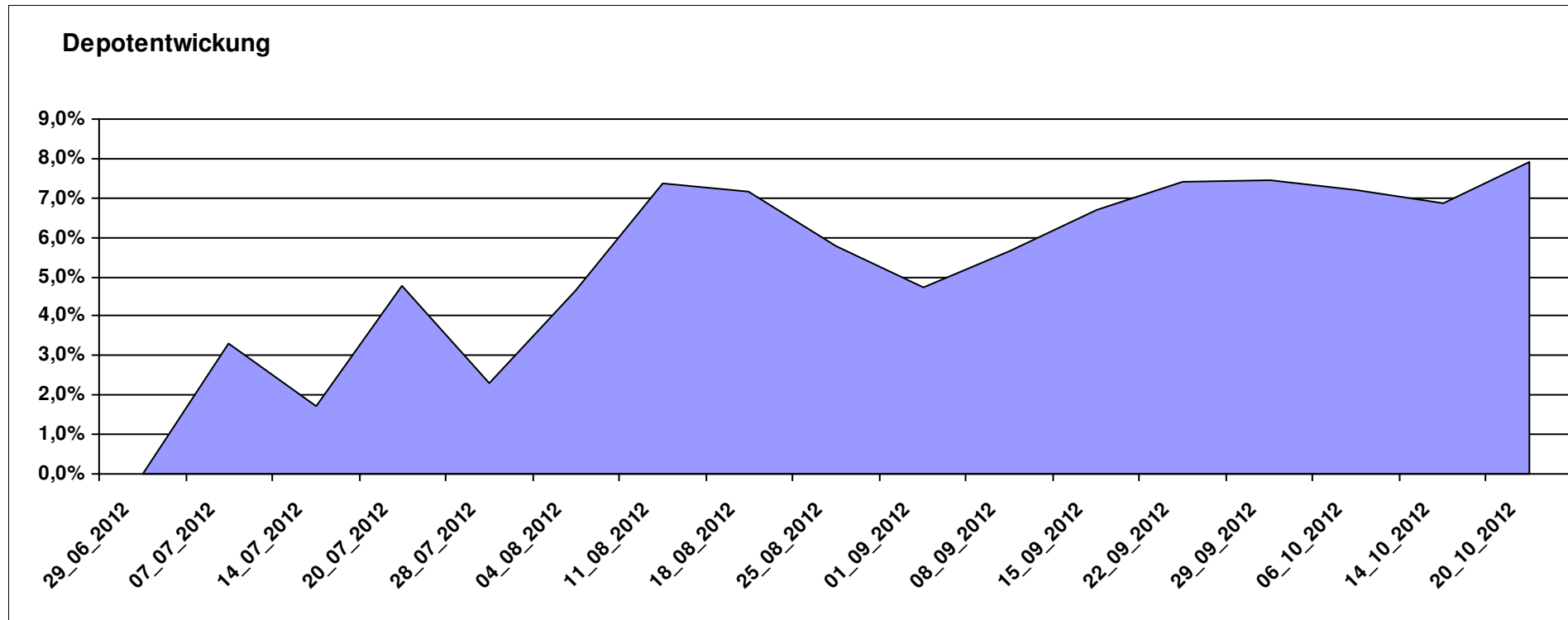
# Aktuelle Depotübersicht

Letzter festgestellter Kurs vom: 20.10.2012

Bericht erstellt am: 20.10.2012 08:14:17

[BM] UNI Fonds		Benchmark									
WKN	Wertpapier Name	Stück	Bestand Einstandspreis	MW	letzte r Kurs	Aktuell Depotwert	Div.	Gewinn/Verlust Kurs	Summe	v.H	Portfolio
DE0008491002	UniFonds	60,405	2.000,00	33,11	38,04	2.297,80	0,00	297,80	297,80	14,89%	21,29%
DE0008491044	UniRak	24,792	2.000,00	80,67	86,41	2.142,31	0,00	142,31	142,31	7,12%	19,85%
LU0115904467	UniEM Global	29,386	2.000,00	68,06	72,35	2.126,07	0,00	126,07	126,07	6,30%	19,70%
DE0008491051	UniGlobal	16,831	2.000,00	118,83	126,18	2.123,71	0,00	123,71	123,71	6,19%	19,68%
LU0037079034	UniAsia	47,962	2.000,00	41,70	43,81	2.101,20	0,00	101,20	101,20	5,06%	19,47%

**Aktuelle Depotperformance** 10.000,00 10.791,09 0,00 791,07 791,07 7,91%



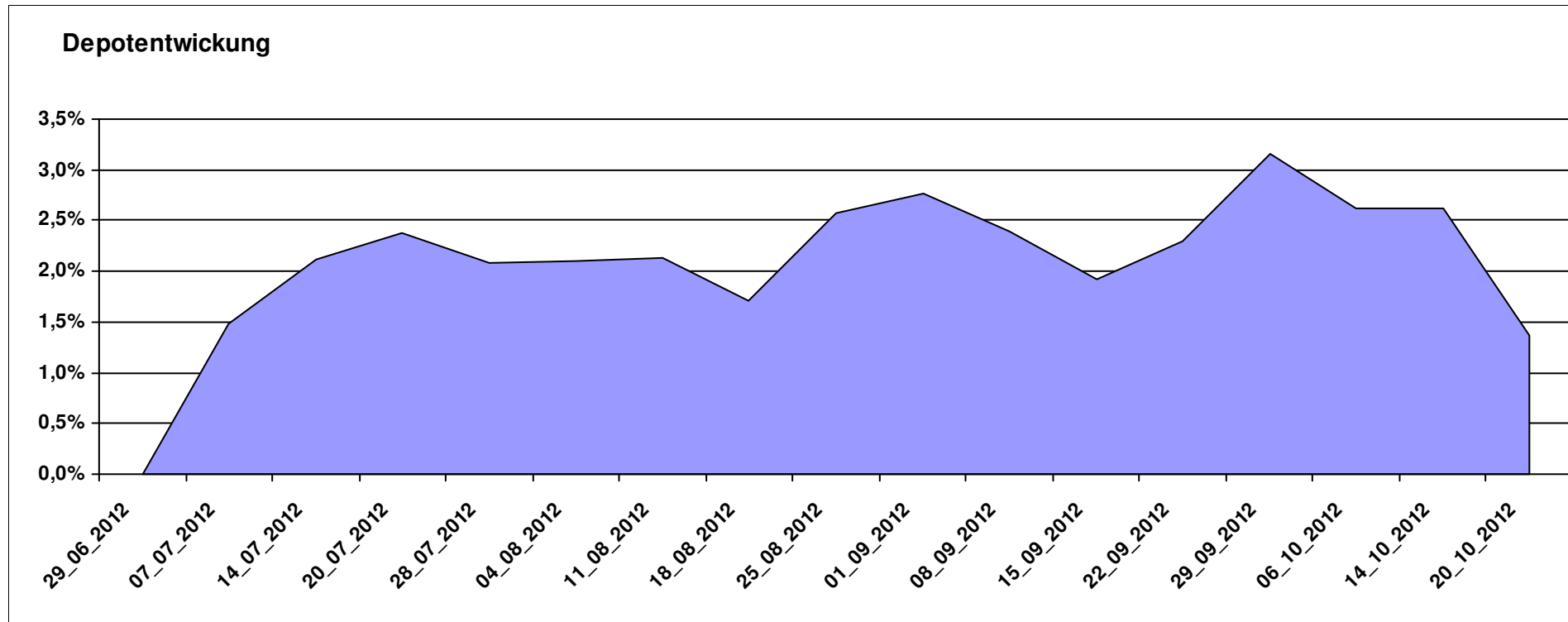
# Aktuelle Depotübersicht

Letzter festgestellter Kurs vom: 20.10.2012

Bericht erstellt am: 20.10.2012 08:14:17

Aurum		Teilnehmer									
WKN	Wertpapier Name	Stück	Bestand Einstandspreis	MW	Aktuell letzter Kurs	Depotwert	Div.	Gewinn/Verlust Kurs	Summe	v.H	Portfolio
DE000A1E0HR8	db Physical Gold ETC (EUR)	15,941	2.000,00	125,46	131,50	2.096,29	0,00	96,29	96,29	4,81%	20,68%
LU0432616737	Invesco Balanced-Risk Allocation	146,951	2.000,00	13,61	14,21	2.088,17	0,00	88,17	88,17	4,41%	20,60%
DE0007483612	Deka ImmobilienGlobal	35,461	2.000,00	56,40	56,86	2.016,31	0,00	16,31	16,31	0,82%	19,89%
DE000A0D8Q31	iShares eb.rexx® Government Germany 10.5+	12,829	2.000,00	155,90	155,91	2.000,13	0,00	0,13	0,13	0,01%	19,73%
LU0272941971	Amundi Funds Volatility Euro Eq C/C	12,706	2.000,00	157,40	152,39	1.936,34	0,00	-63,66	-63,66	-3,18%	19,10%

**Aktuelle Depotperformance** 10.000,00 10.137,24 0,00 137,24 137,24 1,37%



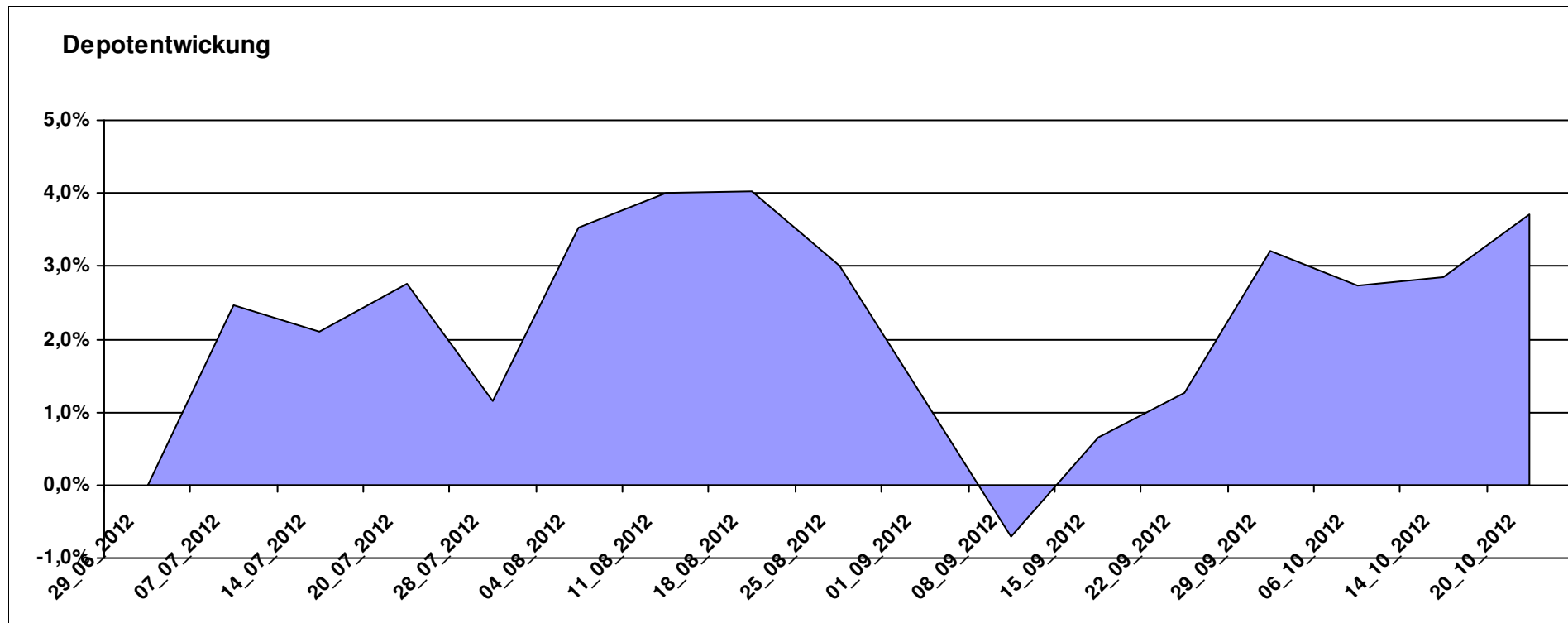
# Aktuelle Depotübersicht

Letzter festgestellter Kurs vom: 20.10.2012

Bericht erstellt am: 20.10.2012 08:14:17

Bärenbulle		Teilnehmer									
WKN	Wertpapier Name	Stück	Bestand Einstandspreis	MW	Aktuell letzter Kurs	Depotwert	Div.	Gewinn/Verlust Kurs	Summe	v.H	Portfolio
FR0010833541	Lyxor ETF FTSE EPRA/NAREIT Asia exJap D EUR	242,424	2.000,00	8,25	9,10	2.206,06	0,00	206,06	206,06	10,30%	21,27%
FR0010713784	Amundi MSCI China	11,366	2.000,00	175,97	190,83	2.168,89	0,00	168,89	168,89	8,44%	20,91%
LU0667622202	RBS Market Access MSCI FrontierMrkts ETF	47,032	2.000,00	42,52	43,42	2.042,14	0,00	42,14	42,14	2,11%	19,69%
IE00B48X4842	SPDR® MSCI Emerging Markets SC	40,609	2.000,00	49,25	50,06	2.032,89	0,00	32,89	32,89	1,64%	19,60%
DE000A0RFEC9	iShares MSCI Japan Small Cap (DE) EUR	110,497	2.000,00	18,10	17,39	1.921,55	0,00	-78,45	-78,45	-3,92%	18,53%

**Aktuelle Depotperformance** 10.000,00 10.371,53 0,00 371,53 371,53 3,72%



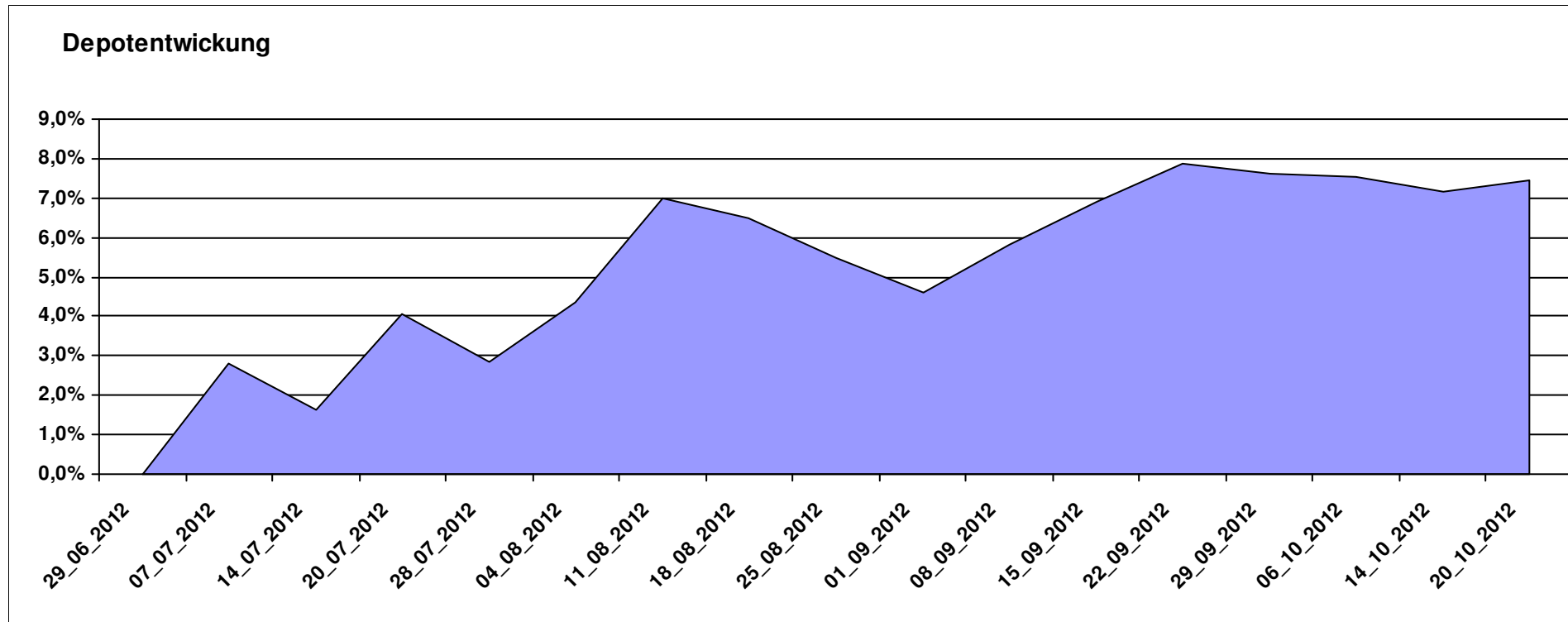
# Aktuelle Depotübersicht

Letzter festgestellter Kurs vom: 20.10.2012

Bericht erstellt am: 20.10.2012 08:14:17

ceekay74												Teilnehmer
WKN	Wertpapier Name	Stück	Bestand Einstandspreis	MW	Aktuell		Div.	Gewinn/Verlust		v.H	Portfolio	
					letzter Kurs	Depotwert		Kurs	Summe			
LU0274211480	db x-trackers DAX® ETF	31,417	2.000,00	63,66	73,75	2.317,00	0,00	317,00	317,00	15,85%	21,56%	
LU0260870661	Templeton Global Total Return Fund A	100,200	2.000,00	19,96	21,09	2.113,23	0,00	113,23	113,23	5,66%	19,66%	
LU0274208692	db x-trackers MSCI World TRN	81,967	2.000,00	24,40	25,77	2.112,30	0,00	112,30	112,30	5,61%	19,66%	
LU0292107645	db x-trackers Emerging Markets	70,998	2.000,00	28,17	29,69	2.107,92	0,00	107,92	107,92	5,40%	19,61%	
US78463V1070	SPDR GOLD TRUST GOLD SHARES	16,335	2.000,00	122,44	128,34	2.096,37	0,00	96,37	96,37	4,82%	19,51%	

**Aktuelle Depotperformance** 10.000,00 10.746,82 0,00 746,81 746,81 7,47%



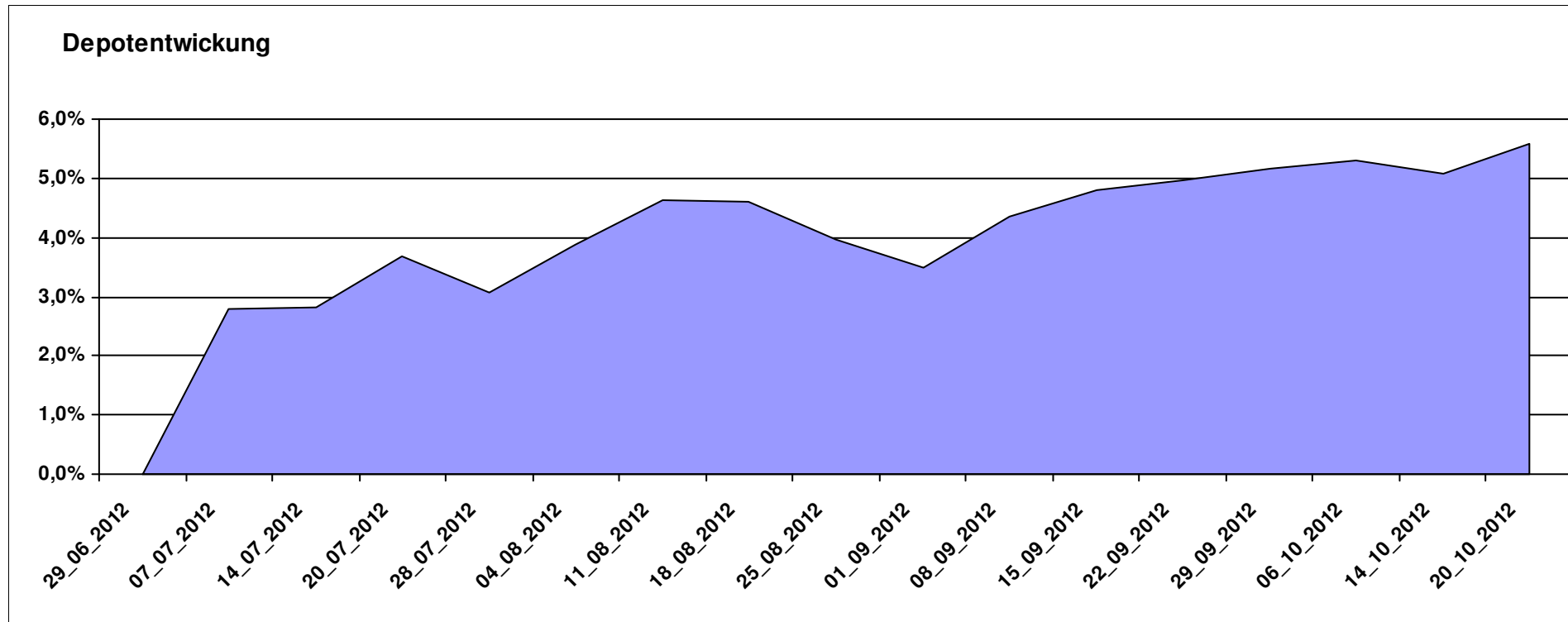
# Aktuelle Depotübersicht

Letzter festgestellter Kurs vom: 20.10.2012

Bericht erstellt am: 20.10.2012 08:14:17

chart Teilnehmer											
WKN	Wertpapier Name	Stück	Bestand Einstandspreis	MW	letzte Kurs	Aktuell Depotwert	Div.	Gewinn/Verlust Kurs	Summe	v.H	Portfolio
LU0323578657	FvS Multiple Opportunities R	12,950	2.000,00	154,44	166,45	2.155,53	0,00	155,53	155,53	7,78%	20,42%
LU0231459107	Aberdeen Global Asian Smaller Comp. Fund A2	67,761	2.000,00	29,52	31,55	2.137,85	0,00	137,85	137,85	6,89%	20,25%
LU0431139764	Ethna-AKTIV -E T	17,955	2.000,00	111,39	118,19	2.122,09	0,00	122,09	122,09	6,10%	20,10%
FR0010148981	Carmignac Investissement A	0,242	2.000,00	8279,45	8749,71	2.113,60	0,00	113,60	113,60	5,68%	20,02%
FR0010135103	Carmignac Patrimoine A	0,369	2.000,00	5425,72	5504,52	2.029,05	0,00	29,05	29,05	1,45%	19,22%

**Aktuelle Depotperformance** 10.000,00 10.558,12 0,00 558,12 558,12 5,58%



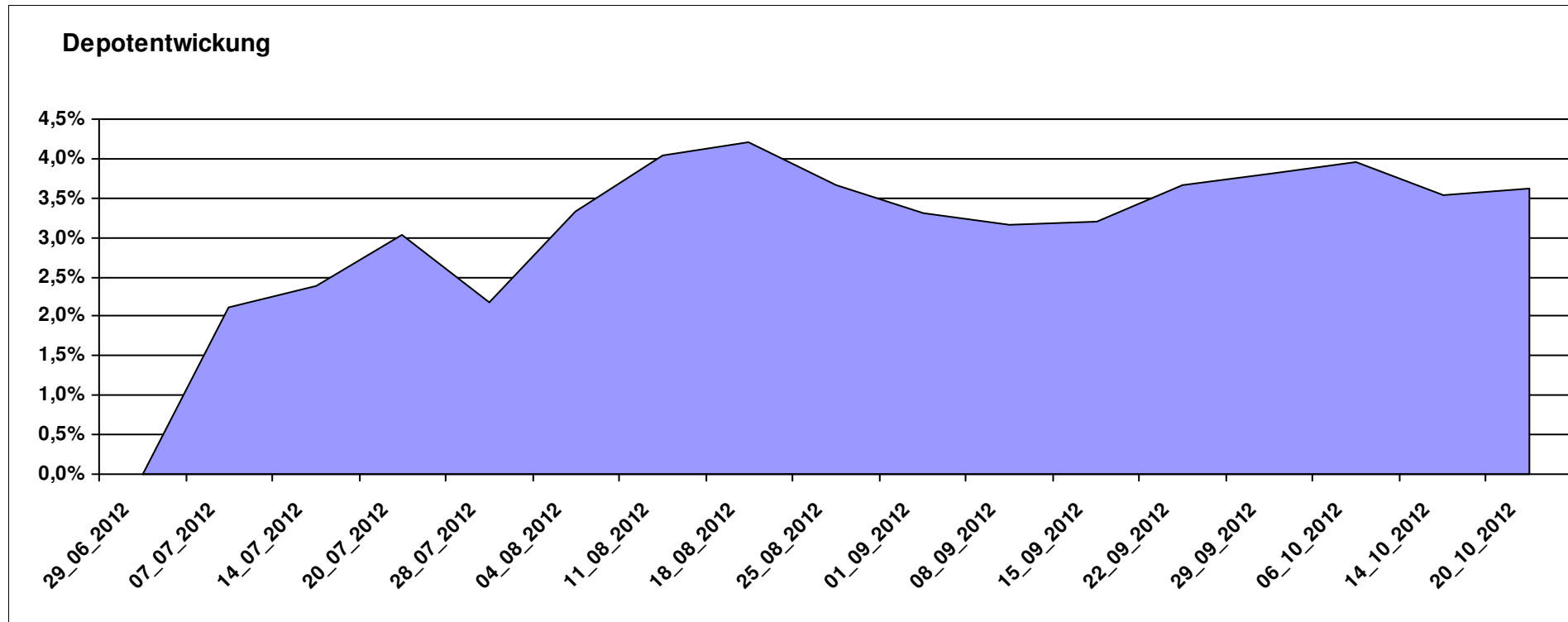
# Aktuelle Depotübersicht

Letzter festgestellter Kurs vom: 20.10.2012

Bericht erstellt am: 20.10.2012 08:14:17

DAX43		Teilnehmer									
WKN	Wertpapier Name	Stück	Bestand Einstandspreis	MW	Aktuell letzter Kurs	Depotwert	Div.	Gewinn/Verlust Kurs	Summe	v.H	Portfolio
FR0010429068	Lyxor MSCI Emerging Markets A	272,109	2.000,00	7,35	7,76	2.111,56	0,00	111,56	111,56	5,58%	20,38%
LU0432616737	Invesco Balanced-Risk Allocation	146,951	2.000,00	13,61	14,21	2.088,17	0,00	88,17	88,17	4,41%	20,15%
LU0337411200	BANTLEON OPPORTUNITIES S	18,636	2.000,00	107,32	111,05	2.069,51	0,00	69,51	69,51	3,48%	19,97%
DE0008486655	OP Food	10,316	2.000,00	193,88	199,82	2.061,28	0,00	61,28	61,28	3,06%	19,89%
LU0321463506	db x-trackers II Iboxx Eur Germany Cov.	11,130	2.000,00	179,69	182,57	2.032,01	0,00	32,01	32,01	1,60%	19,61%

**Aktuelle Depotperformance** 10.000,00 10.362,53 0,00 362,53 362,53 3,63%



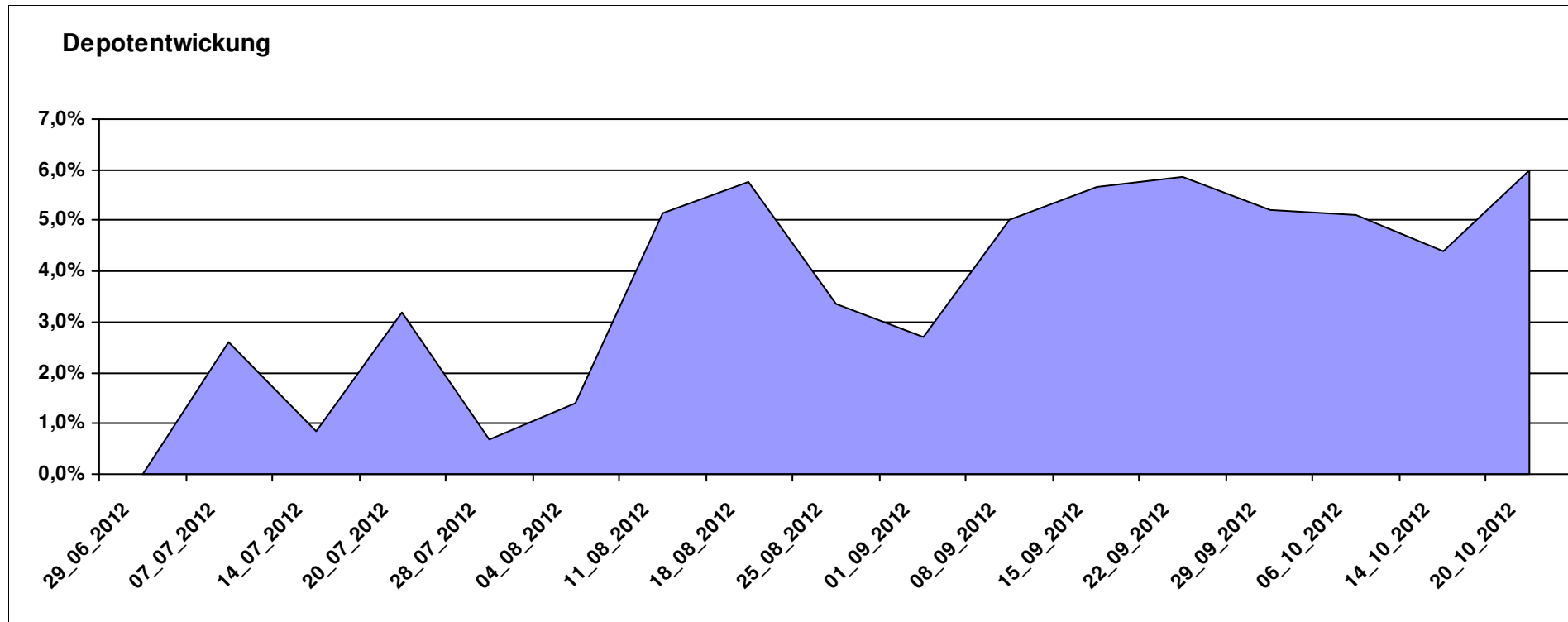
# Aktuelle Depotübersicht

Letzter festgestellter Kurs vom: 20.10.2012

Bericht erstellt am: 20.10.2012 08:14:17

Emilian		Teilnehmer									
WKN	Wertpapier Name	Stück	Bestand Einstandspreis	MW	letztter Kurs	Aktuell Depotwert	Div.	Gewinn/Verlust Kurs	Summe	v.H	Portfolio
LU0322253906	db x-trackers MSCI Europe SC	109,951	2.000,00	18,19	20,34	2.236,39	0,00	236,39	236,39	11,82%	21,10%
IE00B0M62T89	iShares DJ Euro STOXX Value	130,890	2.000,00	15,28	17,05	2.231,15	0,00	231,15	231,15	11,56%	21,05%
LU0292107645	db x-trackers Emerging Markets	70,998	2.000,00	28,17	29,69	2.107,92	0,00	107,92	107,92	5,40%	19,89%
LU0322248658	db x-trackers RUSSELL 2000 ETF	24,429	2.000,00	81,87	83,38	2.036,89	0,00	36,89	36,89	1,84%	19,22%
DE000A0D8Q49	iShares DJ STOXX US SelDiv	61,843	2.000,00	32,34	32,13	1.987,01	0,00	-12,99	-12,99	-0,65%	18,75%

**Aktuelle Depotperformance** 10.000,00 10.599,36 0,00 599,36 599,36 5,99%



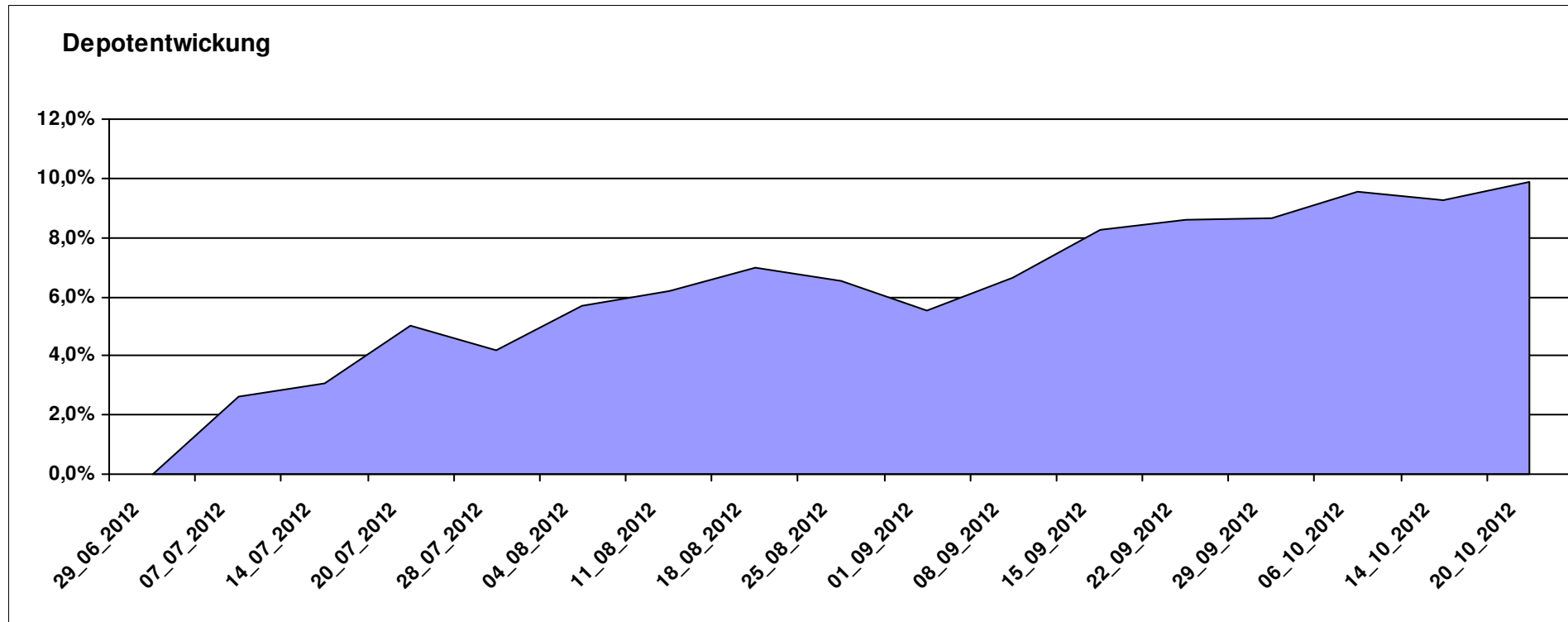
# Aktuelle Depotübersicht

Letzter festgestellter Kurs vom: 20.10.2012

Bericht erstellt am: 20.10.2012 08:14:17

euro_82		Teilnehmer									
WKN	Wertpapier Name	Stück	Bestand Einstandspreis	MW	Aktuell letzter Kurs	Depotwert	Div.	Gewinn/Verlust Kurs	Summe	v.H	Portfolio
DE0008490962	DWS Deutschland	19,675	2.000,00	101,65	119,02	2.341,76	0,00	341,76	341,76	17,09%	21,31%
LU0348802470	Allianz RCM Thailand - IT - USD	70,721	2.000,00	28,28	32,18	2.275,81	0,00	275,81	275,81	13,79%	20,71%
LU0147784119	NESTOR Australien Fonds	6,180	2.000,00	323,63	356,43	2.202,70	0,00	202,70	202,70	10,14%	20,04%
LU0231459107	Aberdeen Global Asian Smaller Comp. Fund A2	67,761	2.000,00	29,52	31,55	2.137,85	0,00	137,85	137,85	6,89%	19,45%
LU0102830865	ACM Bernstein Global High Yield Portfolio A2	216,914	2.000,00	9,22	9,37	2.032,48	0,00	32,48	32,48	1,62%	18,49%

**Aktuelle Depotperformance** 10.000,00 10.990,60 0,00 990,61 990,61 9,91%



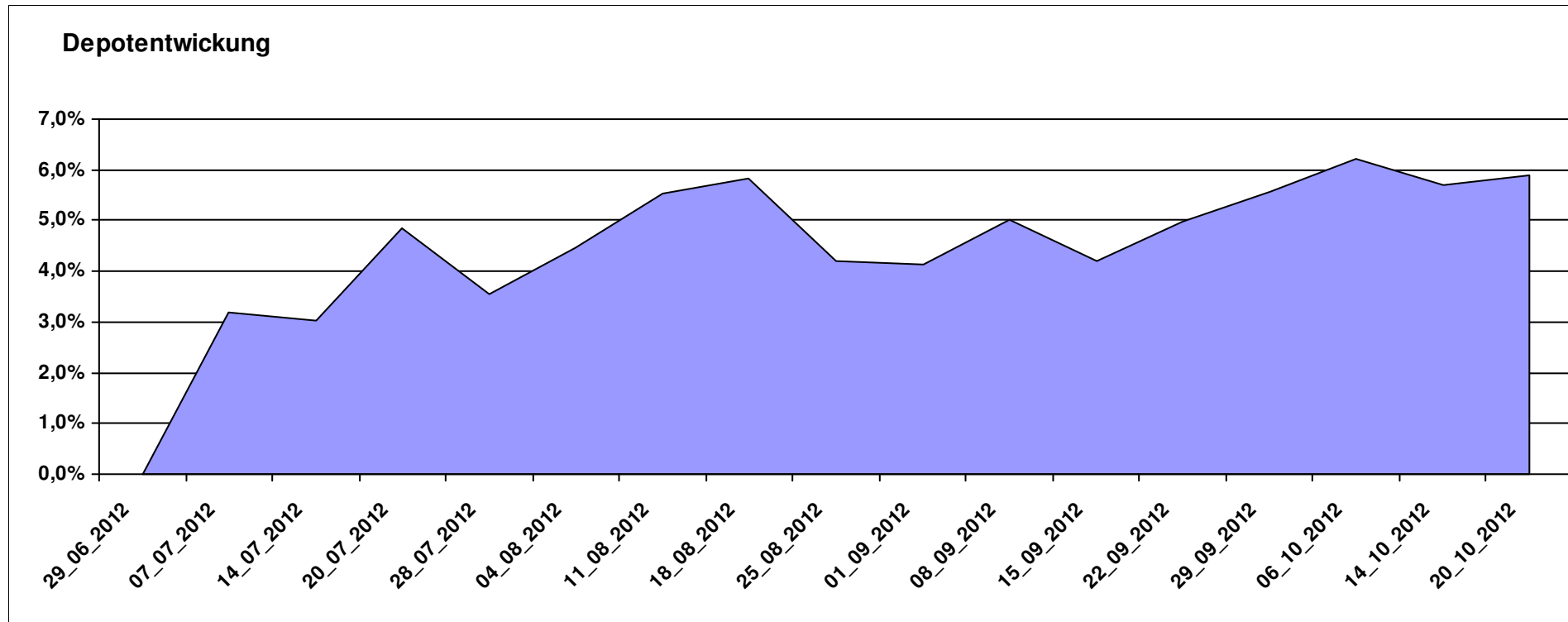
# Aktuelle Depotübersicht

Letzter festgestellter Kurs vom: 20.10.2012

Bericht erstellt am: 20.10.2012 08:14:17

Fondsguru22		Teilnehmer									
WKN	Wertpapier Name	Stück	Bestand Einstandspreis	MW	letztter Kurs	Aktuell Depotwert	Div.	Gewinn/Verlust Kurs	Summe	v.H	Portfolio
LU0278932362	Aberdeen Emerging SC	158,856	2.000,00	12,59	13,69	2.174,74	0,00	174,74	174,74	8,74%	20,54%
LU0125944966	MFS Meridian Europ Sm Cos A1 EUR	71,454	2.000,00	27,99	30,29	2.164,34	0,00	164,34	164,34	8,22%	20,44%
LU0231459958	Aberdeen Asien SC	68,259	2.000,00	29,30	31,50	2.150,17	0,00	150,17	150,17	7,51%	20,31%
LU0119620416	Morgan Stanley Global Brands	35,663	2.000,00	56,08	58,83	2.098,07	0,00	98,07	98,07	4,90%	19,82%
LU0225737302	MS INVF US Advantage A	71,710	2.000,00	27,89	27,90	2.000,72	0,00	0,72	0,72	0,04%	18,90%

**Aktuelle Depotperformance** 10.000,00 10.588,04 0,00 588,05 588,05 5,88%



# Aktuelle Depotübersicht

Letzter festgestellter Kurs vom: 20.10.2012

Bericht erstellt am: 20.10.2012 08:14:17

Frank05		Teilnehmer									
WKN	Wertpapier Name	Stück	Bestand Einstandspreis	MW	letzte Kurs	Aktuell Depotwert	Div.	Gewinn/Verlust Kurs	Summe	v.H	Portfolio
LU0378435985	ComStage ETF STOXX EUROPE 600 HEALTH CARE NR	28,859	2.000,00	69,30	75,36	2.174,79	0,00	174,79	174,79	8,74%	20,61%
LU0278937759	Aberdeen Global - Emerging Markets SC	157,480	2.000,00	12,70	13,73	2.162,20	0,00	162,20	162,20	8,11%	20,49%
FR0000001745	SPDR MSCI EUROPE CONSUMER STAPLES ETF	19,524	2.000,00	102,44	108,48	2.117,92	0,00	117,92	117,92	5,90%	20,07%
LU0274939478	Aviva Investors - Emerging Markets Bond Fund A	224,468	2.000,00	8,91	9,18	2.059,73	0,00	59,73	59,73	2,99%	19,52%
BE0170241062	KBC Equity Fund Food & Personal Products	1,844	2.000,00	1084,40	1105,55	2.039,01	0,00	39,01	39,01	1,95%	19,32%

## Aktuelle Depotperformance

10.000,00

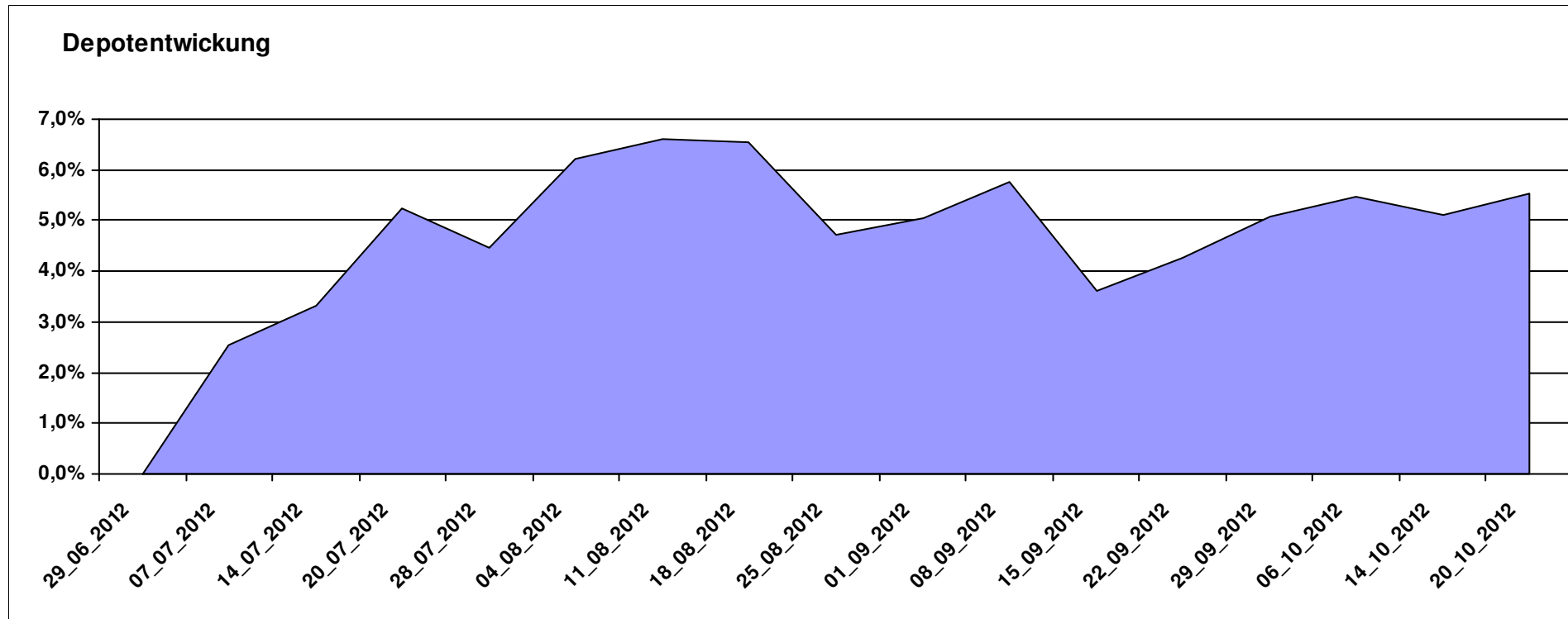
10.553,65

0,00

553,65

553,65

5,54%



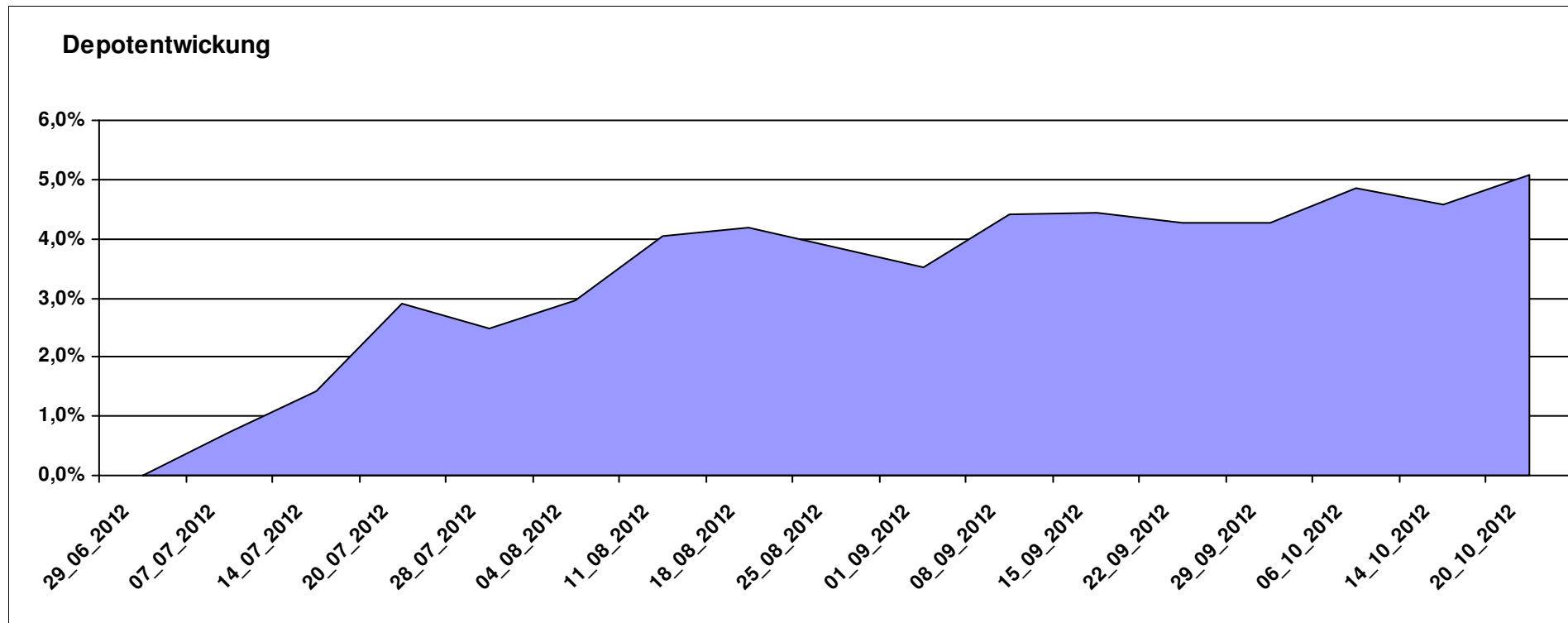
# Aktuelle Depotübersicht

Letzter festgestellter Kurs vom: 20.10.2012

Bericht erstellt am: 20.10.2012 08:14:17

Gaston		Teilnehmer									
WKN	Wertpapier Name	Stück	Bestand Einstandspreis	MW	letztter Kurs	Aktuell Depotwert	Div.	Gewinn/Verlust Kurs	Summe	v.H	Portfolio
LU0524480265	iBOXX® € SOVEREIGNS EUROZONE YIELD PLUS TR INDEX	16,793	2.000,00	119,09	128,42	2.156,61	0,00	156,61	156,61	7,83%	20,52%
LU0265291665	Parvest European Small Convertible	16,051	2.000,00	124,60	132,40	2.125,20	0,00	125,20	125,20	6,26%	20,23%
LU0132414144	Aberdeen Select Em. Markets Bond Fund A2	69,107	2.000,00	28,94	30,23	2.089,09	0,00	89,09	89,09	4,45%	19,88%
AT0000688072	PIA - EURO CORPORATE BOND	14,695	2.000,00	136,10	140,84	2.069,65	0,00	69,65	69,65	3,48%	19,70%
IE00B3YLT66	SPDR MSCI ACWI IMI ETF (EUR)	35,317	2.000,00	56,63	58,52	2.066,75	0,00	66,75	66,75	3,34%	19,67%

**Aktuelle Depotperformance** 10.000,00 10.507,30 0,00 507,31 507,31 5,07%



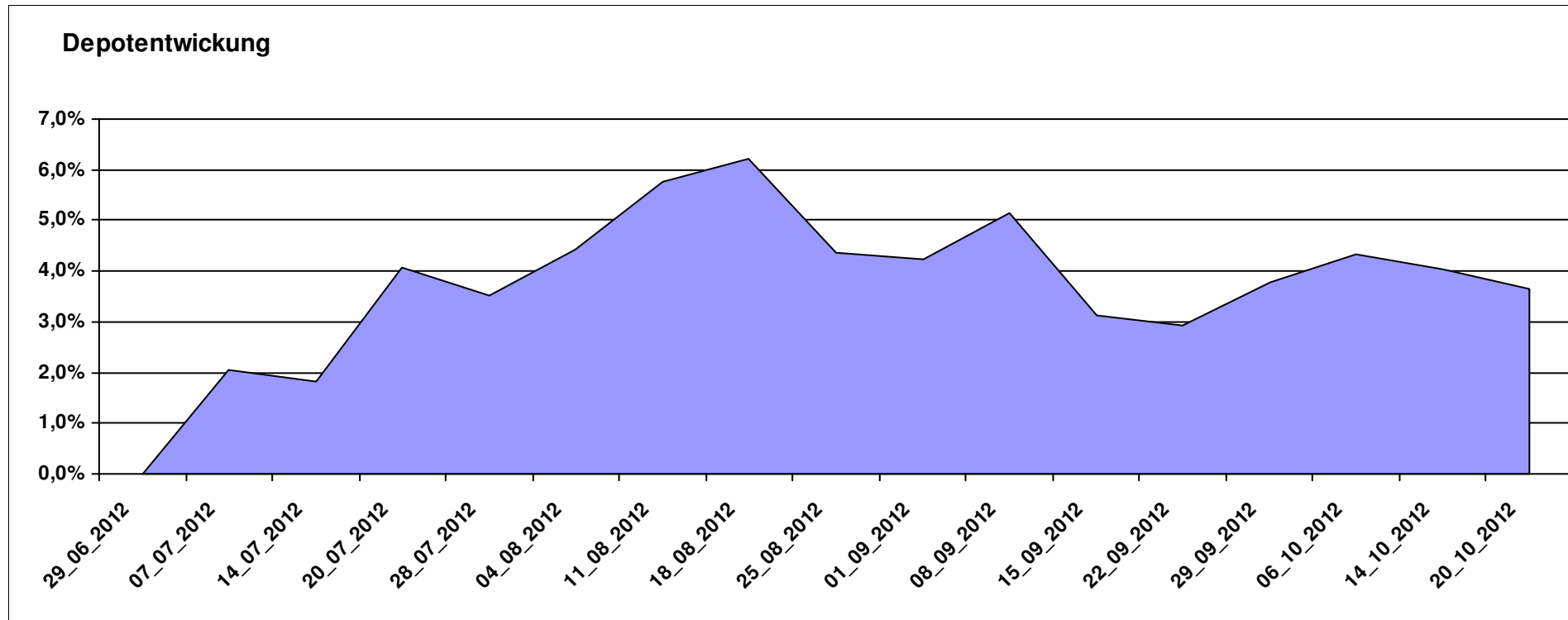
# Aktuelle Depotübersicht

Letzter festgestellter Kurs vom: 20.10.2012

Bericht erstellt am: 20.10.2012 08:14:17

Ghost_69		Teilnehmer									
WKN	Wertpapier Name	Stück	Bestand Einstandspreis	MW	letztter Kurs	Aktuell Depotwert	Div.	Gewinn/Verlust Kurs	Summe	v.H	Portfolio
LU0278937759	Aberdeen Global - Emerging Markets SC	157,480	2.000,00	12,70	13,73	2.162,20	0,00	162,20	162,20	8,11%	20,86%
LU0231459107	Aberdeen Global Asian Smaller Comp. Fund A2	67,761	2.000,00	29,52	31,55	2.137,85	0,00	137,85	137,85	6,89%	20,63%
LU0132414144	Aberdeen Select Em. Markets Bond Fund A2	69,107	2.000,00	28,94	30,23	2.089,09	0,00	89,09	89,09	4,45%	20,16%
LU0378449770	ComStage ETF Nasdaq-100 ®	94,494	2.000,00	21,17	21,09	1.992,88	0,00	-7,12	-7,12	-0,36%	19,23%
LU0254364663	CS EF (Lux) Global Prestige R USD	197,147	2.000,00	10,14	10,05	1.981,33	0,00	-18,67	-18,67	-0,93%	19,12%

**Aktuelle Depotperformance** 10.000,00 10.363,35 0,00 363,35 363,35 3,63%



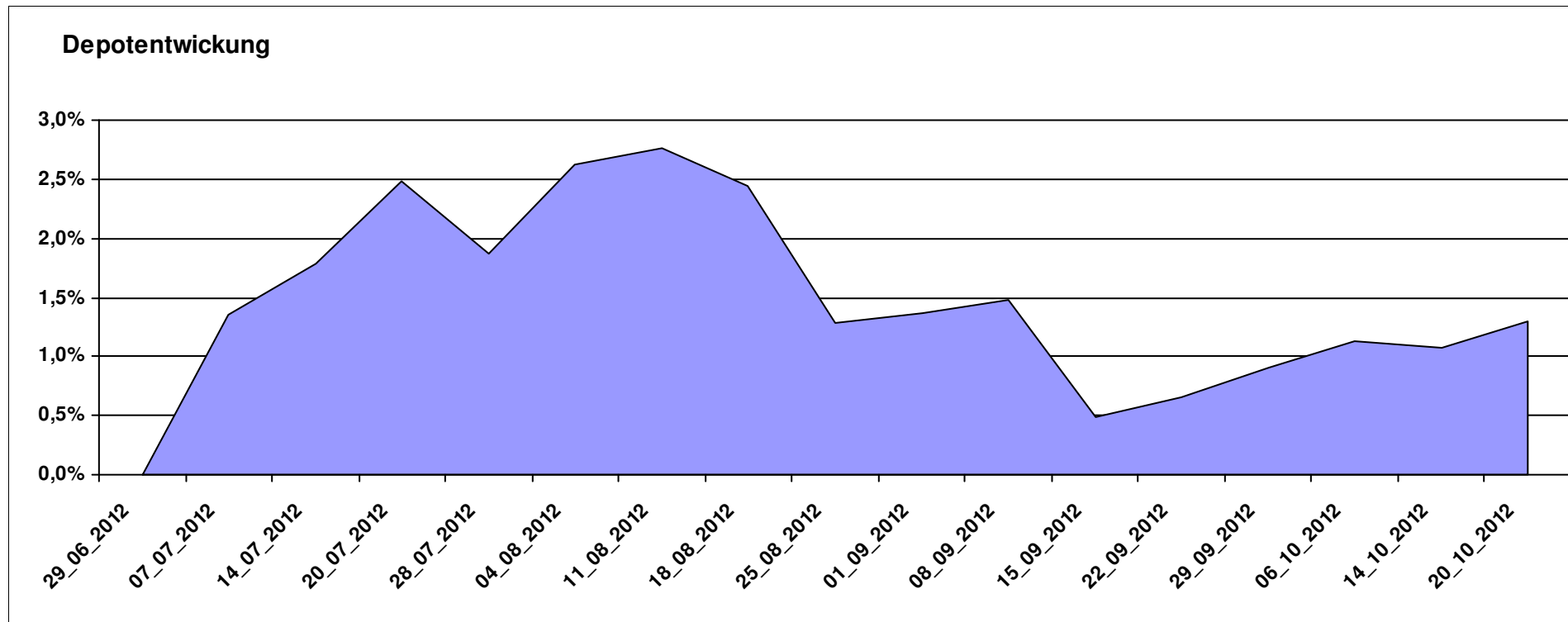
# Aktuelle Depotübersicht

Letzter festgestellter Kurs vom: 20.10.2012

Bericht erstellt am: 20.10.2012 08:14:17

Hasenhirn		Teilnehmer									
WKN	Wertpapier Name	Stück	Bestand Einstandspreis	MW	Aktuell letzter Kurs	Depotwert	Div.	Gewinn/Verlust Kurs	Summe	v.H	Portfolio
LU0260870661	Templeton Global Total Return Fund A	100,200	2.000,00	19,96	21,09	2.113,23	0,00	113,23	113,23	5,66%	20,86%
BE0170241062	KBC Equity Fund Food & Personal Products	1,844	2.000,00	1084,40	1105,55	2.039,01	0,00	39,01	39,01	1,95%	20,13%
LU0411704413	BSF - BlackRock European Absolute Return Fund	16,981	2.000,00	117,78	119,45	2.028,36	0,00	28,36	28,36	1,42%	20,02%
LU0246569775	AW Stocks Alpha Plus OP	47,270	2.000,00	42,31	41,89	1.980,15	0,00	-19,85	-19,85	-0,99%	19,55%
DE0009792218	WAVE-AKTIV	61,996	2.000,00	32,26	31,77	1.969,62	0,00	-30,38	-30,38	-1,52%	19,44%

**Aktuelle Depotperformance** 10.000,00 10.130,37 0,00 130,36 130,36 1,30%



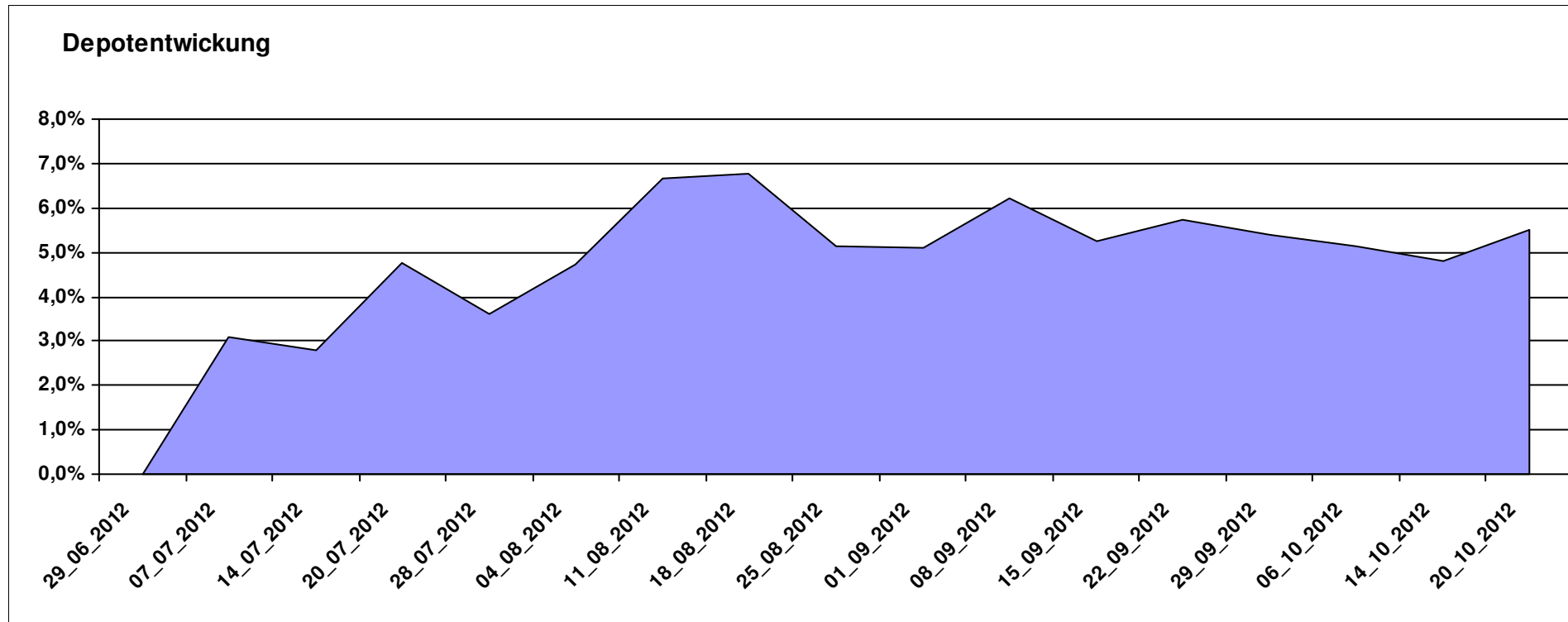
# Aktuelle Depotübersicht

Letzter festgestellter Kurs vom: 20.10.2012

Bericht erstellt am: 20.10.2012 08:14:17

Hugolee		Teilnehmer									
WKN	Wertpapier Name	Stück	Bestand Einstandspreis	MW	letztter Kurs	Aktuell Depotwert	Div.	Gewinn/Verlust Kurs	Summe	v.H	Portfolio
LU0292101796	db x-trackers DJ STOXX 600 OIL+GAS 1C	31,586	2.000,00	63,32	68,79	2.172,77	0,00	172,77	172,77	8,64%	20,59%
LU0292105359	db x-trackers STOXX 600 FOOD & BEVERAGE	28,547	2.000,00	70,06	74,84	2.136,45	0,00	136,45	136,45	6,82%	20,25%
DE0009848119	DWS Top Dividende	23,646	2.000,00	84,58	89,31	2.111,85	0,00	111,85	111,85	5,59%	20,02%
DE0008490897	DWS US GROWTH	24,432	2.000,00	81,86	85,96	2.100,17	0,00	100,17	100,17	5,01%	19,91%
FR0010135103	Carmignac Patrimoine A	0,369	2.000,00	5425,72	5504,52	2.029,05	0,00	29,05	29,05	1,45%	19,23%

**Aktuelle Depotperformance** 10.000,00 10.550,29 0,00 550,29 550,29 5,50%



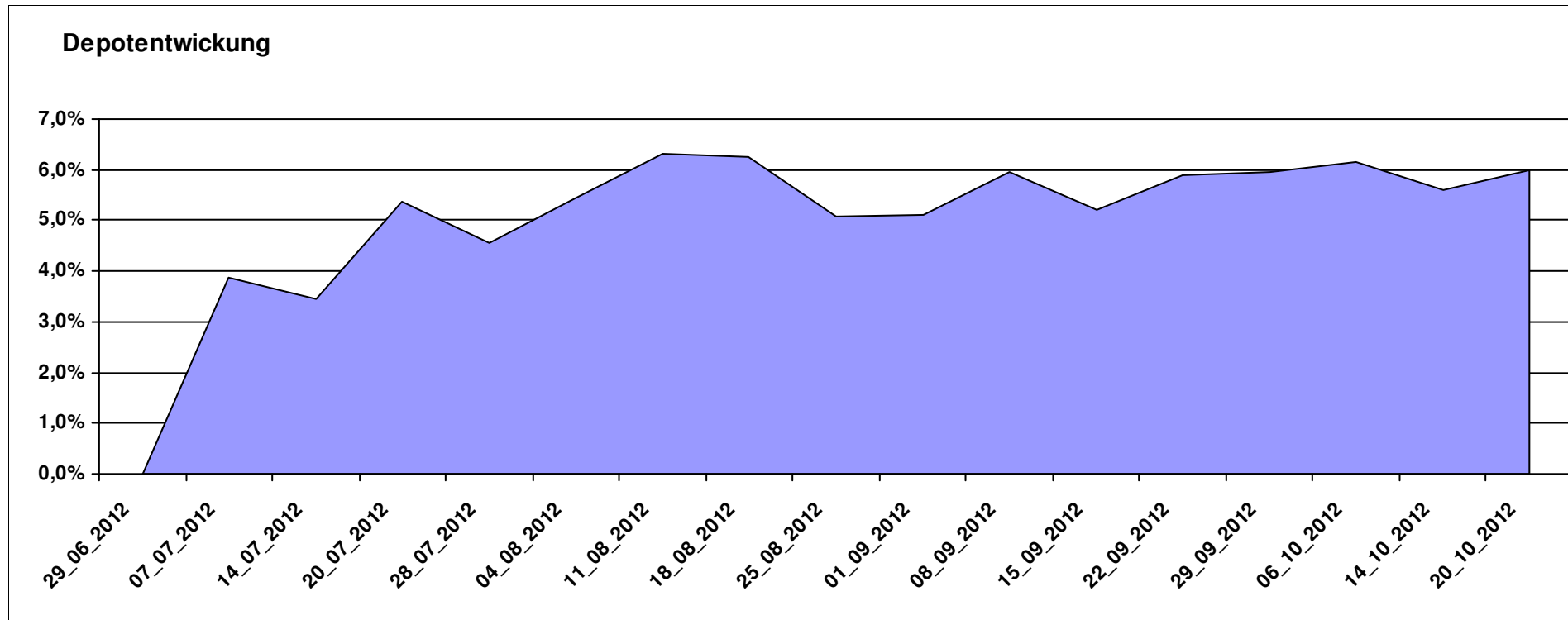
# Aktuelle Depotübersicht

Letzter festgestellter Kurs vom: 20.10.2012

Bericht erstellt am: 20.10.2012 08:14:17

klaus-behmer		Teilnehmer									
WKN	Wertpapier Name	Stück	Bestand Einstandspreis	MW	letzte Kurs	Aktuell Depotwert	Div.	Gewinn/Verlust Kurs	Summe	v.H	Portfolio
DE000A0MKQK7	ETF Portfolio Global	198,216	2.000,00	10,09	10,92	2.164,52	0,00	164,52	164,52	8,23%	20,42%
AT0000746755	ESPA Stock Biotec T	11,676	2.000,00	171,29	183,83	2.146,42	0,00	146,42	146,42	7,32%	20,25%
DE0009848119	DWS Top Dividende	23,646	2.000,00	84,58	89,31	2.111,85	0,00	111,85	111,85	5,59%	19,92%
LU0039499404	Allianz PIMCO Pfandbrieffonds AT	16,547	2.000,00	120,87	126,94	2.100,44	0,00	100,44	100,44	5,02%	19,81%
LU0245997951	Aviva Investors Global REIT	20,089	2.000,00	99,56	103,40	2.077,18	0,00	77,18	77,18	3,86%	19,60%

**Aktuelle Depotperformance** 10.000,00 10.600,41 0,00 600,40 600,40 6,00%



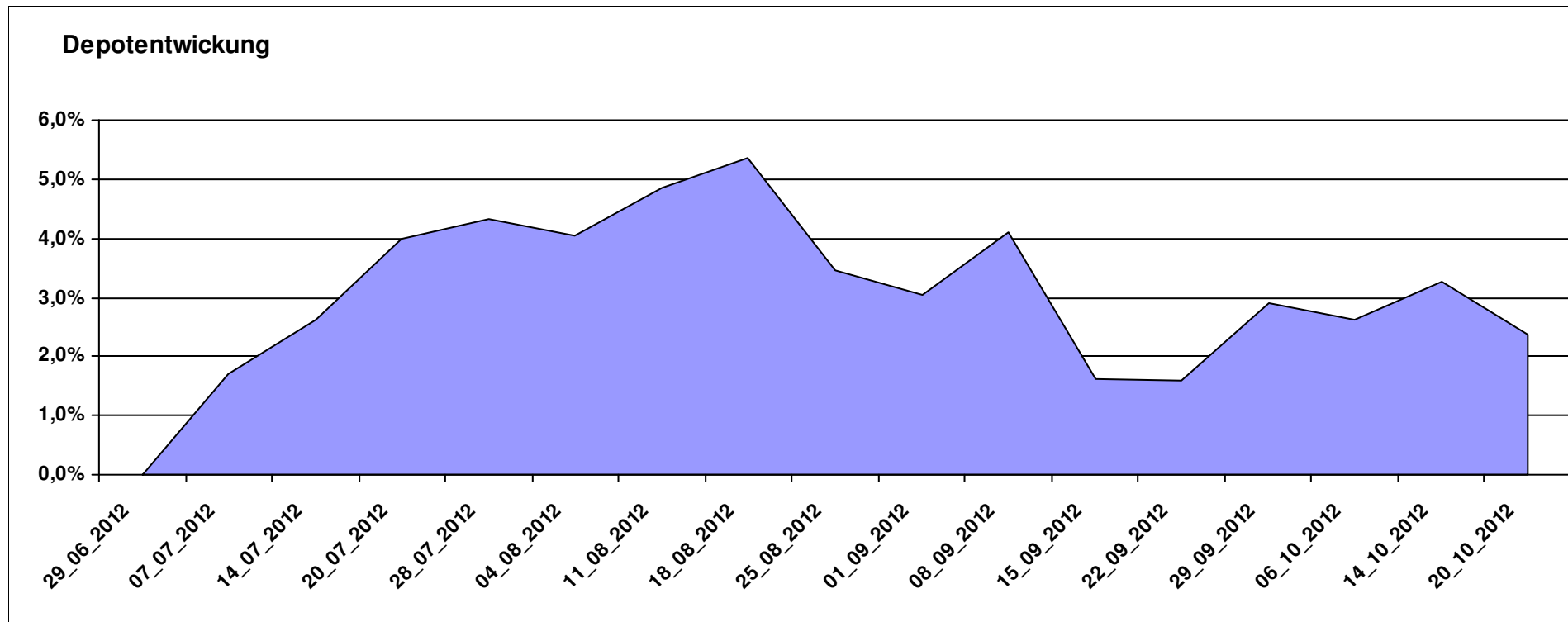
# Aktuelle Depotübersicht

Letzter festgestellter Kurs vom: 20.10.2012

Bericht erstellt am: 20.10.2012 08:14:17

Laser12		Teilnehmer									
WKN	Wertpapier Name	Stück	Bestand Einstandspreis	MW	Aktuell letzter Kurs	Depotwert	Div.	Gewinn/Verlust Kurs	Summe	v.H	Portfolio
LU0213961922	HSBC GIF TURKEY EQUITY I CAP	86,044	2.000,00	23,24	26,44	2.275,00	0,00	275,00	275,00	13,75%	22,22%
LU0130191181	CLARIDEN LEU (LUX) BIOTECHNOLOGY EQUITY FUND IB	12,657	2.000,00	158,01	167,29	2.117,40	0,00	117,40	117,40	5,87%	20,68%
LU0035765741	VONTOBEL FUND US VALUE EQUITY B	4,279	2.000,00	467,38	471,59	2.018,02	0,00	18,02	18,02	0,90%	19,71%
LU0385405567	PICTET-WATER-HP USD	11,888	2.000,00	168,23	164,04	1.950,17	0,00	-49,83	-49,83	-2,49%	19,05%
LU0102000758	PARVEST EQUITY JAPAN SMALL CAP I	0,049	2.000,00	0,00	38548,80	1.876,48	0,00	-123,52	-123,52	-6,18%	18,33%

**Aktuelle Depotperformance** 10.000,00 10.237,07 0,00 237,06 237,06 2,37%



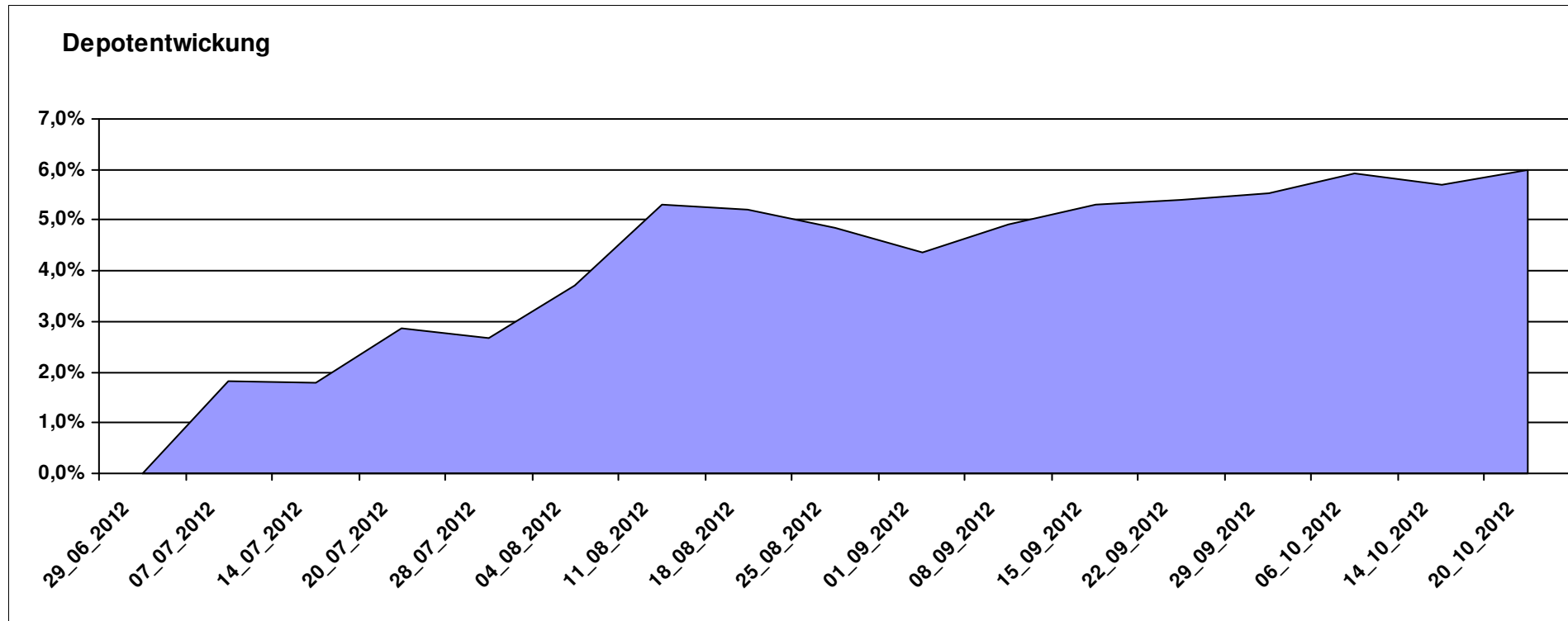
# Aktuelle Depotübersicht

Letzter festgestellter Kurs vom: 20.10.2012

Bericht erstellt am: 20.10.2012 08:14:17

Licuala		Teilnehmer									
WKN	Wertpapier Name	Stück	Bestand Einstandspreis	MW	Aktuell letzter Kurs	Depotwert	Div.	Gewinn/Verlust Kurs	Summe	v.H	Portfolio
DE000A0M8HD2	Frankfurter Aktienfonds für Stiftungen	25,297	2.000,00	79,06	85,27	2.157,10	0,00	157,10	157,10	7,85%	20,35%
LU0401461305	vd Heydt Kersten Invest - Accura AF1 A	30,143	2.000,00	66,35	70,60	2.128,11	0,00	128,11	128,11	6,41%	20,08%
FR0011079466	Lyxor ETF MSCI All Country World	16,725	2.000,00	119,58	126,39	2.113,90	0,00	113,90	113,90	5,69%	19,94%
LU0260870661	Templeton Global Total Return Fund A	100,200	2.000,00	19,96	21,09	2.113,23	0,00	113,23	113,23	5,66%	19,94%
LU0432616737	Invesco Balanced-Risk Allocation	146,951	2.000,00	13,61	14,21	2.088,17	0,00	88,17	88,17	4,41%	19,70%

**Aktuelle Depotperformance** 10.000,00 10.600,51 0,00 600,50 600,50 6,01%



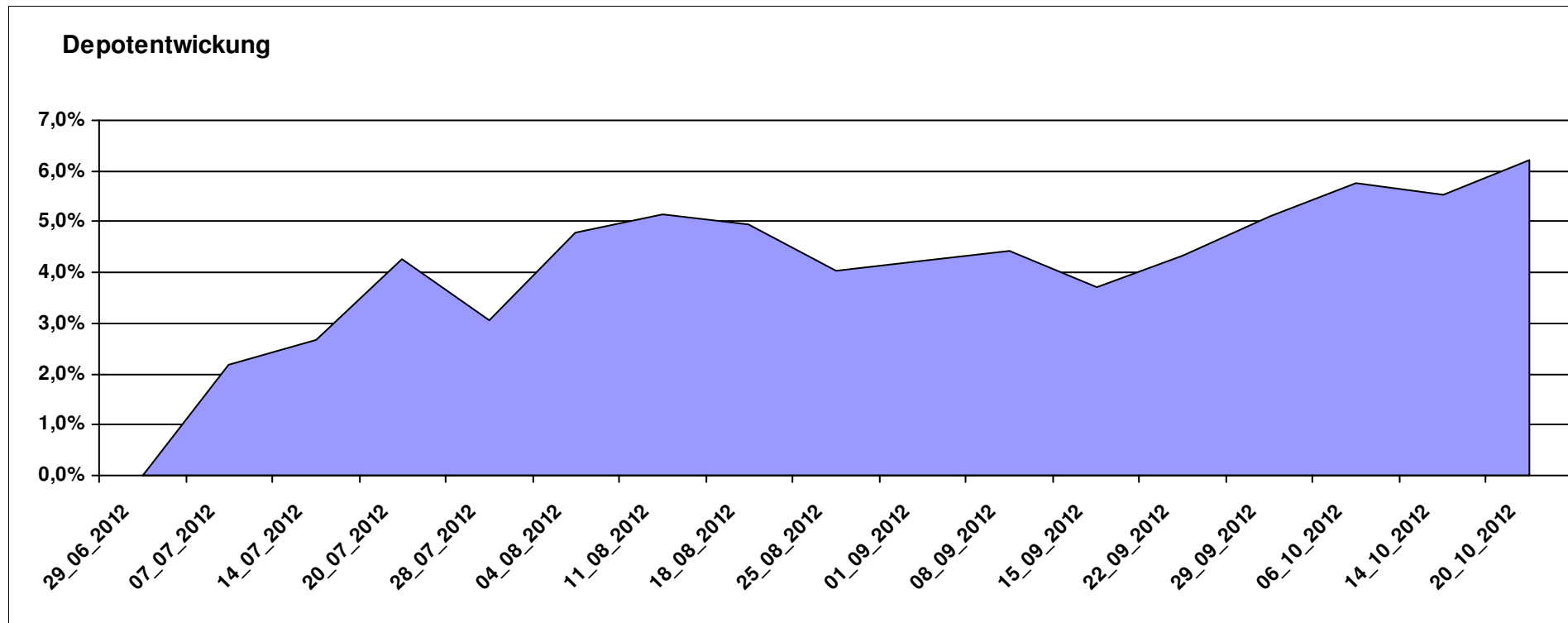
# Aktuelle Depotübersicht

Letzter festgestellter Kurs vom: 20.10.2012

Bericht erstellt am: 20.10.2012 08:14:17

Limit		Teilnehmer									
WKN	Wertpapier Name	Stück	Bestand Einstandspreis	MW	letztter Kurs	Aktuell Depotwert	Div.	Gewinn/Verlust Kurs	Summe	v.H	Portfolio
LU0321462953	db x-trackers Emerging Markets Liquid Eurobonds	7,513	2.000,00	266,19	291,47	2.189,93	0,00	189,93	189,93	9,50%	20,62%
LU0592216559	dbx MSCI EM Consumer Staples	417,528	2.000,00	4,79	5,15	2.150,27	0,00	150,27	150,27	7,51%	20,25%
LU0540980223	dbx MSCI World Health Care	175,323	2.000,00	11,41	12,20	2.138,94	0,00	138,94	138,94	6,95%	20,14%
LU0478205379	dbx € Liquid Corporate 100	15,358	2.000,00	130,23	135,34	2.078,52	0,00	78,52	78,52	3,93%	19,57%
LU0540980066	dbx MSCI World Consumer Staples	128,804	2.000,00	15,53	16,02	2.063,44	0,00	63,44	63,44	3,17%	19,43%

**Aktuelle Depotperformance** 10.000,00 10.621,10 0,00 621,11 621,11 6,21%



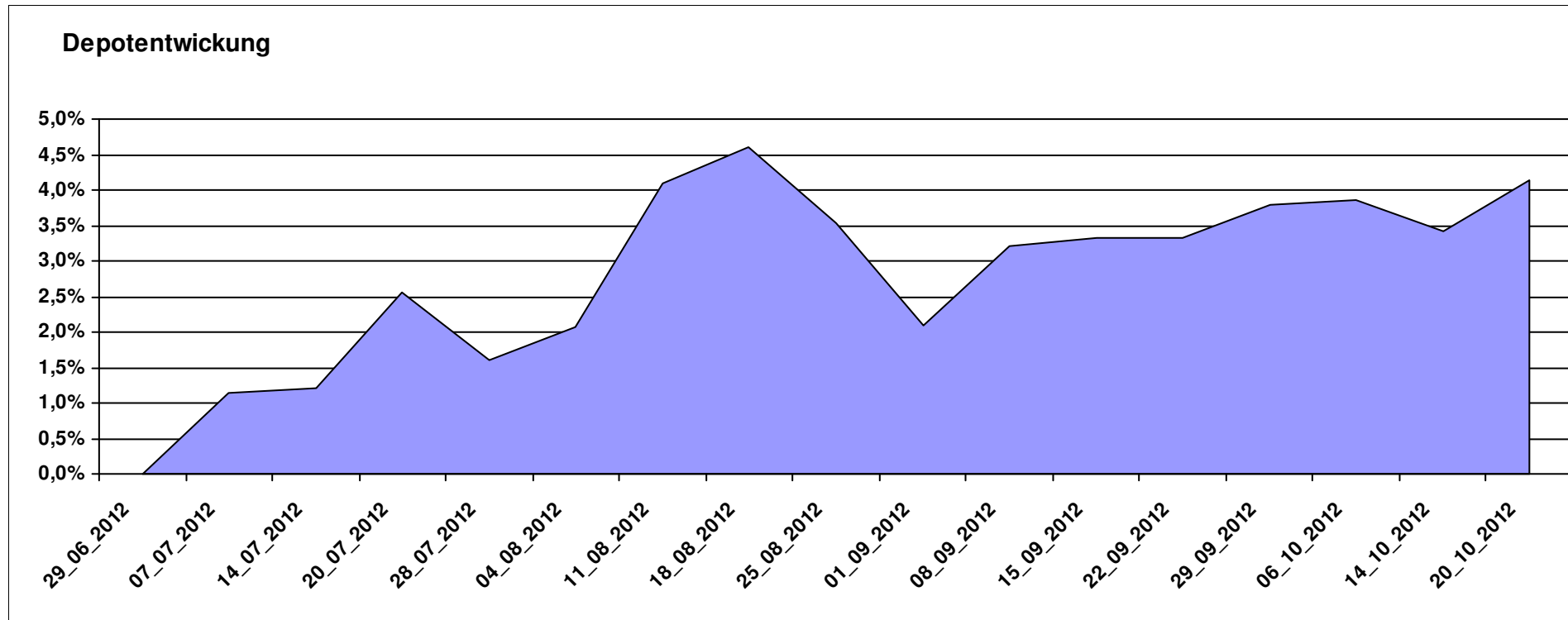
# Aktuelle Depotübersicht

Letzter festgestellter Kurs vom: 20.10.2012

Bericht erstellt am: 20.10.2012 08:14:17

Luxor		Teilnehmer									
WKN	Wertpapier Name	Stück	Bestand Einstandspreis	MW	Aktuell letzter Kurs	Depotwert	Div.	Gewinn/Verlust Kurs	Summe	v.H	Portfolio
LU0069514817	LiLux Convert	12,538	2.000,00	159,51	175,95	2.206,13	0,00	206,13	206,13	10,31%	21,18%
LU0264925131	Sparinvest SICAV Global SC Value EUR R	22,941	2.000,00	87,18	90,92	2.085,80	0,00	85,80	85,80	4,29%	20,03%
IE00B3YLT666	SPDR MSCI ACWI IMI ETF (EUR)	35,317	2.000,00	56,63	58,52	2.066,75	0,00	66,75	66,75	3,34%	19,85%
IE00B48X4842	SPDR® MSCI Emerging Markets SC	40,609	2.000,00	49,25	50,06	2.032,89	0,00	32,89	32,89	1,64%	19,52%
AT0000831425	ZZ 2	7,136	2.000,00	280,27	283,41	2.022,41	0,00	22,41	22,41	1,12%	19,42%

**Aktuelle Depotperformance** 10.000,00 10.413,98 0,00 413,98 413,98 4,14%



# Aktuelle Depotübersicht

Letzter festgestellter Kurs vom: 20.10.2012

Bericht erstellt am: 20.10.2012 08:14:17

maddin711		Teilnehmer									
WKN	Wertpapier Name	Stück	Bestand Einstandspreis	MW	Aktuell letzter Kurs	Depotwert	Div.	Gewinn/Verlust Kurs	Summe	v.H	Portfolio
DE000A0N62G0	ETFS Metal Sec. DT.ZT07/Und.Gold/Unze/999/	16,202	2.000,00	123,44	129,53	2.098,67	0,00	98,67	98,67	4,93%	20,76%
FR0010135103	Carmignac Patrimoine A	0,369	2.000,00	5425,72	5504,52	2.029,05	0,00	29,05	29,05	1,45%	20,08%
LU0035738771	VONTOBEL FUND SWISS FRANC BOND B	10,560	2.000,00	189,39	190,84	2.015,27	0,00	15,27	15,27	0,76%	19,94%
LU0255797556	PICTET-ASIAN LOCAL CURRENCY DEBT-P	17,123	2.000,00	116,80	117,33	2.009,08	0,00	9,08	9,08	0,45%	19,88%
AT0000820386	Schoellerbank Euro Alternativ (T)	13,788	2.000,00	145,05	141,79	1.955,05	0,00	-44,95	-44,95	-2,25%	19,34%

## Aktuelle Depotperformance

10.000,00

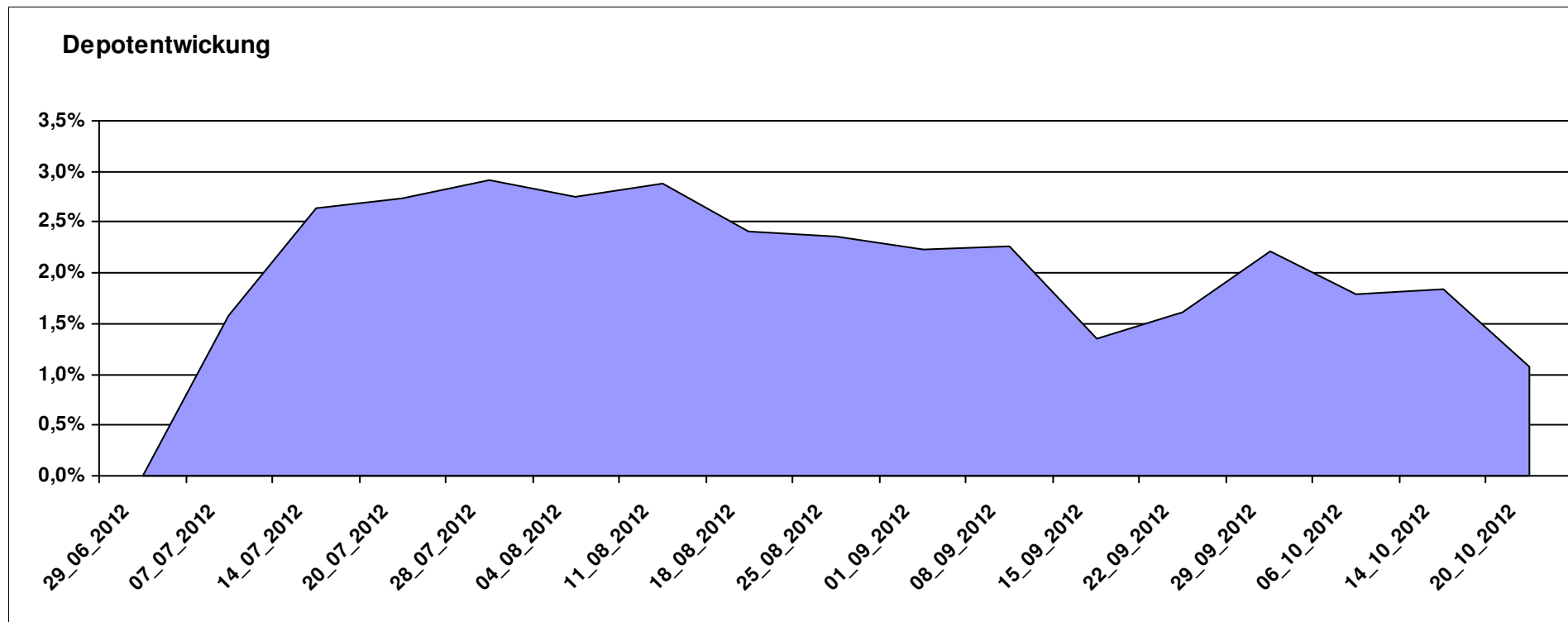
10.107,12

0,00

107,11

107,11

1,07%



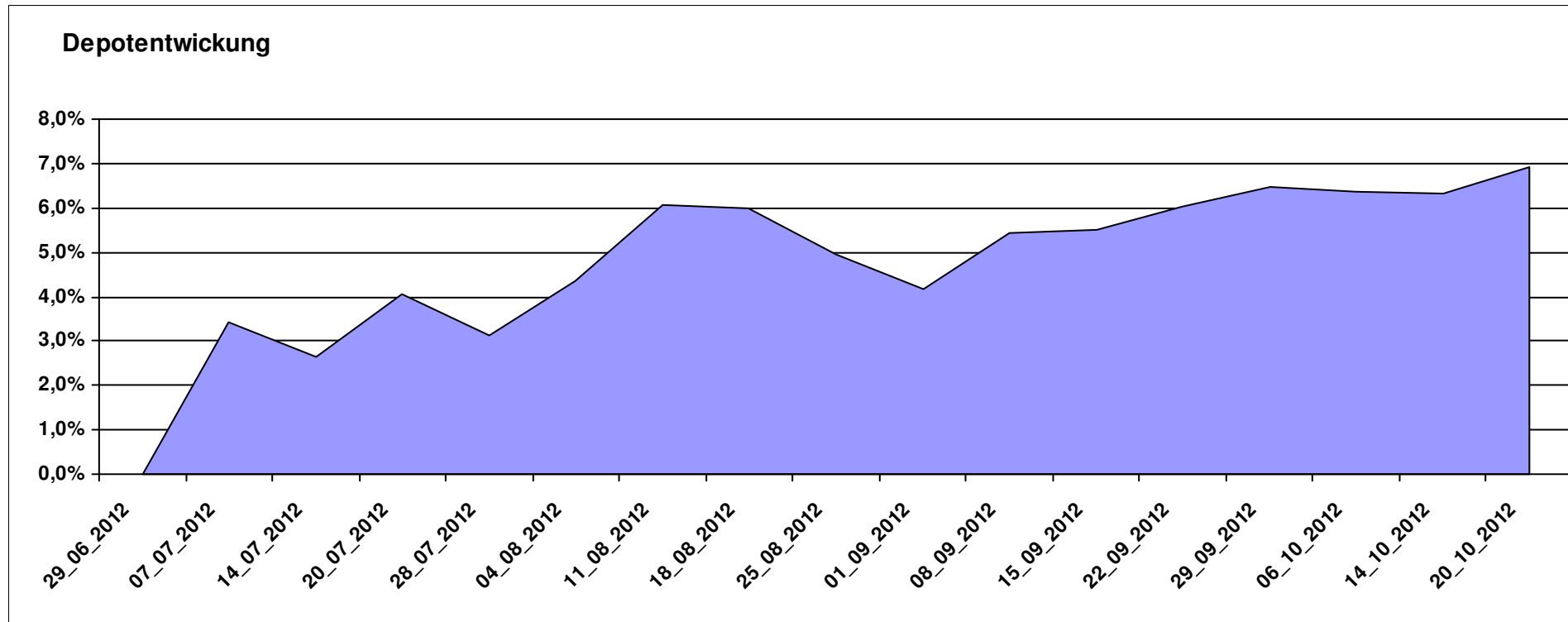
# Aktuelle Depotübersicht

Letzter festgestellter Kurs vom: 20.10.2012

Bericht erstellt am: 20.10.2012 08:14:17

Marcise		Teilnehmer									
WKN	Wertpapier Name	Stück	Bestand Einstandspreis	MW	letztter Kurs	Aktuell Depotwert	Div.	Gewinn/Verlust Kurs	Summe	v.H	Portfolio
JE000A0MKQK7	ETF Portfolio Global	198,216	2.000,00	10,09	10,92	2.164,52	0,00	164,52	164,52	8,23%	20,24%
LU0278937759	Aberdeen Global - Emerging Markets SC	157,480	2.000,00	12,70	13,73	2.162,20	0,00	162,20	162,20	8,11%	20,22%
GB0030190366	First State Global Emerging Markets	312,012	2.000,00	6,41	6,83	2.131,05	0,00	131,05	131,05	6,55%	19,93%
3B00B1VMCY93	M&G OPTIMAL INCOME FUND	130,463	2.000,00	15,33	16,26	2.121,33	0,00	121,33	121,33	6,07%	19,84%
FR0010148981	Carmignac Investissement A	0,242	2.000,00	8279,45	8749,71	2.113,60	0,00	113,60	113,60	5,68%	19,77%

**Aktuelle Depotperformance** 10.000,00 10.692,70 0,00 692,70 692,70 6,93%



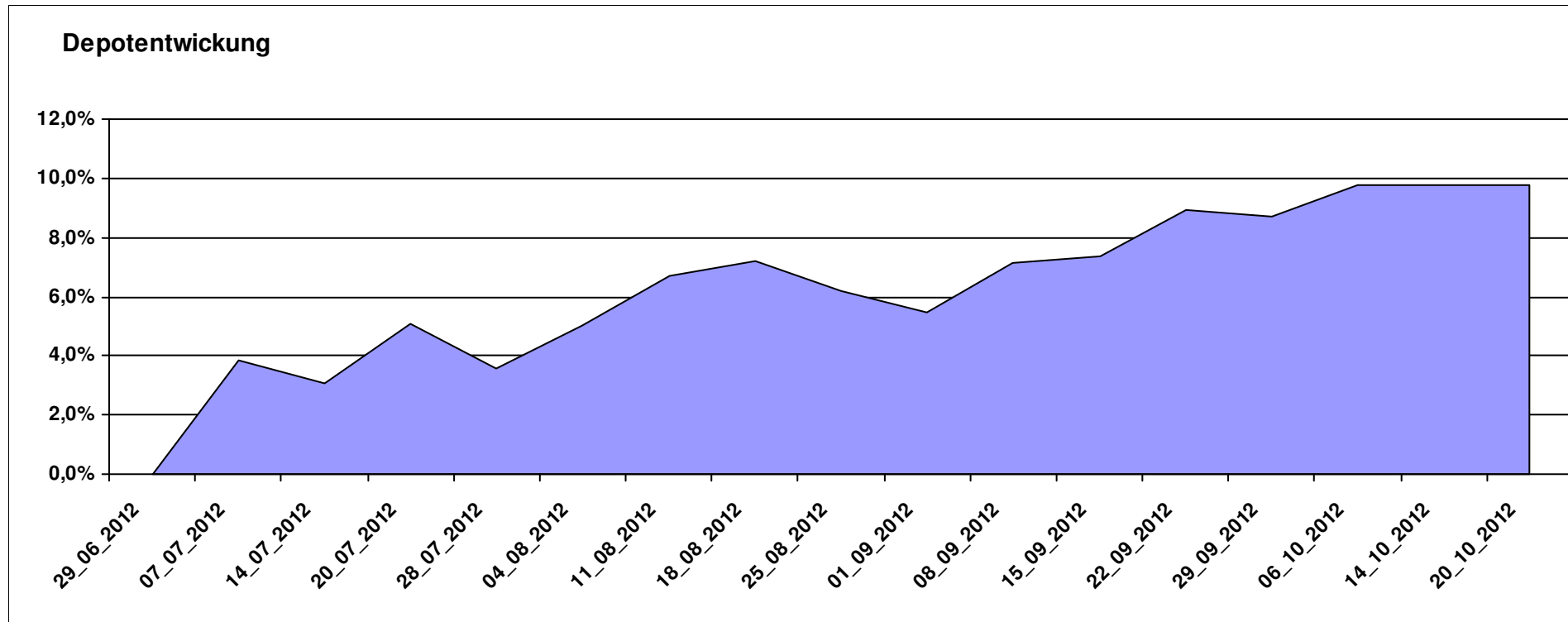
# Aktuelle Depotübersicht

Letzter festgestellter Kurs vom: 20.10.2012

Bericht erstellt am: 20.10.2012 08:14:17

Molari		Teilnehmer									
WKN	Wertpapier Name	Stück	Bestand Einstandspreis	MW	Aktuell letzter Kurs	Depotwert	Div.	Gewinn/Verlust Kurs	Summe	v.H	Portfolio
LU0407232692	Nestor Afrika Fonds B	18,374	2.000,00	108,85	124,18	2.281,67	0,00	281,67	281,67	14,08%	20,79%
LU0158078906	Amundi Funds Thailand - AU	23,275	2.000,00	85,93	93,94	2.186,43	0,00	186,43	186,43	9,32%	19,92%
LU0306632414	SLI Global SICAV European SC	183,318	2.000,00	10,91	11,89	2.179,65	0,00	179,65	179,65	8,98%	19,86%
LU0390137973	Templeton Frontier Markets	132,626	2.000,00	15,08	16,39	2.173,74	0,00	173,74	173,74	8,69%	19,81%
GB0030932676	M&G Global Basic	87,108	2.000,00	22,96	24,73	2.154,18	0,00	154,18	154,18	7,71%	19,63%

**Aktuelle Depotperformance** 10.000,00 10.975,67 0,00 975,68 975,68 9,76%



# Aktuelle Depotübersicht

Letzter festgestellter Kurs vom: 20.10.2012

Bericht erstellt am: 20.10.2012 08:14:17

OliverMarc		Teilnehmer									
WKN	Wertpapier Name	Stück	Bestand Einstandspreis	MW	Aktuell letzter Kurs	Depotwert	Div.	Gewinn/Verlust Kurs	Summe	v.H	Portfolio
LU0380865021	db x-trackers DJ EURO STOXX 50	75,586	2.000,00	26,46	29,88	2.258,35	0,00	258,35	258,35	12,92%	20,82%
LU0278937759	Aberdeen Global - Emerging Markets SC	157,480	2.000,00	12,70	13,73	2.162,20	0,00	162,20	162,20	8,11%	19,93%
DE000A0M8HD2	Frankfurter Aktienfonds für Stiftungen	25,297	2.000,00	79,06	85,27	2.157,10	0,00	157,10	157,10	7,85%	19,89%
LU0323578657	FvS Multiple Opportunities R	12,950	2.000,00	154,44	166,45	2.155,53	0,00	155,53	155,53	7,78%	19,87%
LU0260870661	Templeton Global Total Return Fund A	100,200	2.000,00	19,96	21,09	2.113,23	0,00	113,23	113,23	5,66%	19,48%

## Aktuelle Depotperformance

10.000,00

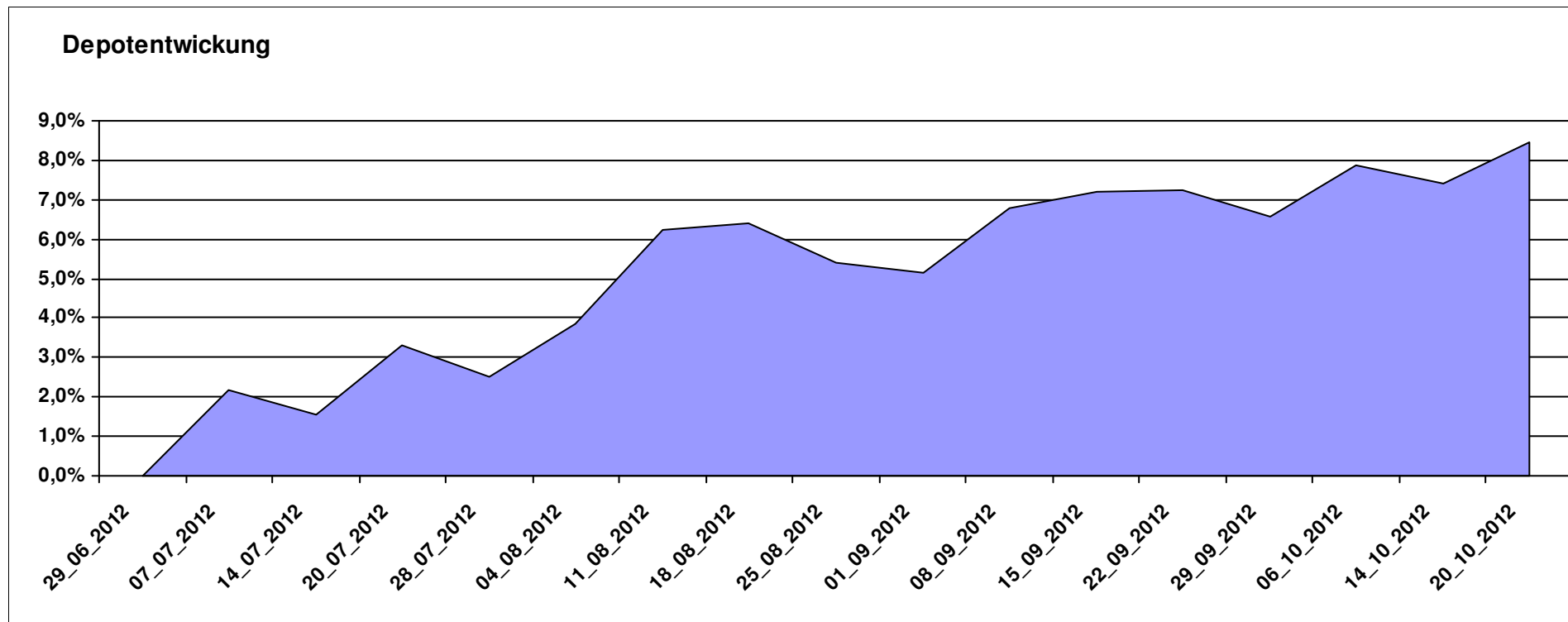
10.846,41

0,00

846,41

846,41

8,46%



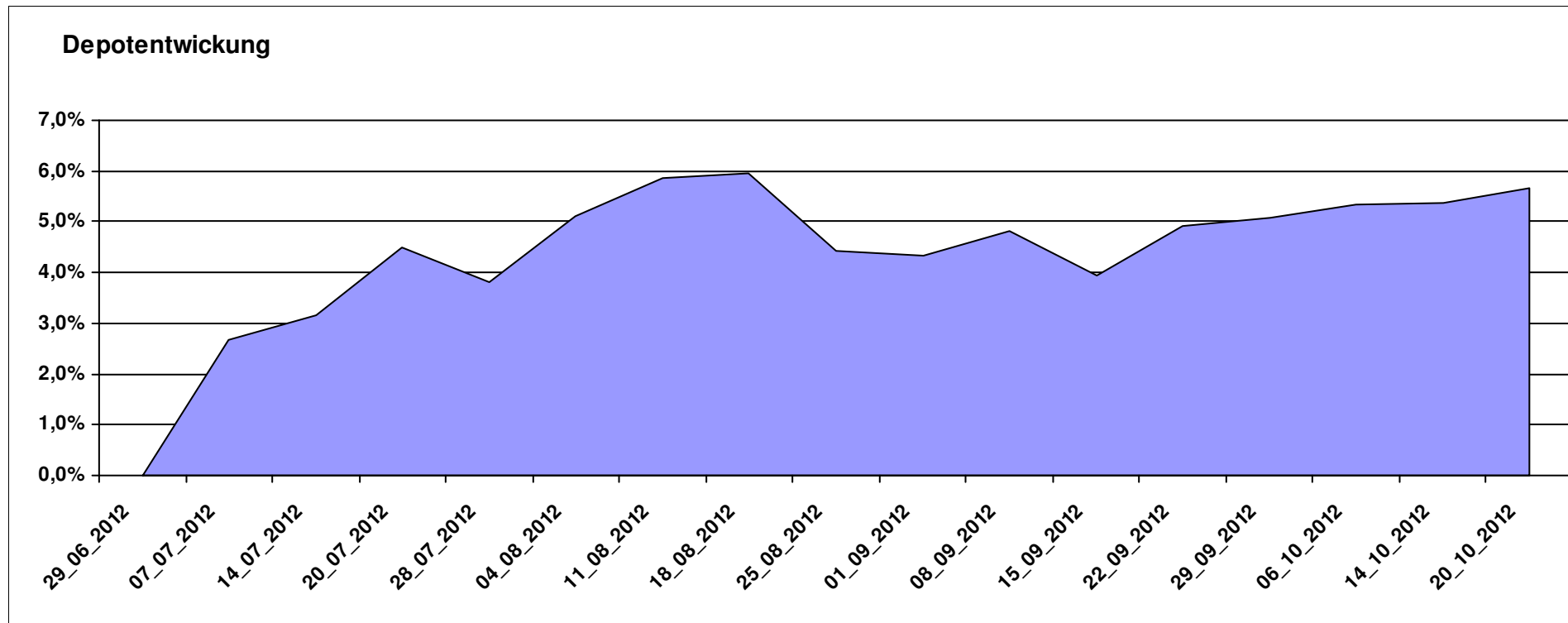
# Aktuelle Depotübersicht

Letzter festgestellter Kurs vom: 20.10.2012

Bericht erstellt am: 20.10.2012 08:14:17

Padua		Teilnehmer									
WKN	Wertpapier Name	Stück	Bestand Einstandspreis	MW	Aktuell letzter Kurs	Depotwert	Div.	Gewinn/Verlust Kurs	Summe	v.H	Portfolio
LU0278937759	Aberdeen Global - Emerging Markets SC	157,480	2.000,00	12,70	13,73	2.162,20	0,00	162,20	162,20	8,11%	20,46%
LU0505784701	Aberdeen Global - World Resources Equity	1,050	2.000,00	1905,35	2025,26	2.125,86	0,00	125,86	125,86	6,29%	20,12%
3B00B1VMCY93	M&G OPTIMAL INCOME FUND	130,463	2.000,00	15,33	16,26	2.121,33	0,00	121,33	121,33	6,07%	20,07%
LU0119620416	Morgan Stanley Global Brands	35,663	2.000,00	56,08	58,83	2.098,07	0,00	98,07	98,07	4,90%	19,85%
LU0274939478	Aviva Investors - Emerging Markets Bond Fund A	224,468	2.000,00	8,91	9,18	2.059,73	0,00	59,73	59,73	2,99%	19,49%

Aktuelle Depotperformance		10.000,00	10.567,19	0,00	567,20	567,20	5,67%
---------------------------	--	-----------	-----------	------	--------	--------	-------



# Aktuelle Depotübersicht

Letzter festgestellter Kurs vom: 20.10.2012

Bericht erstellt am: 20.10.2012 08:14:17

Physiker		Teilnehmer									
WKN	Wertpapier Name	Stück	Bestand Einstandspreis	MW	letzte Kurs	Aktuell Depotwert	Div.	Gewinn/Verlust Kurs	Summe	v.H	Portfolio
LU0132412106	Aberdeen - Emerging Market EQ FUND A2	41,728	2.000,00	47,93	50,58	2.110,58	0,00	110,58	110,58	5,53%	20,28%
GB00B39R2S49	M&G Global Dividend Fund A	135,837	2.000,00	14,72	15,42	2.094,61	0,00	94,61	94,61	4,73%	20,13%
LU0132414144	Aberdeen Select Em. Markets Bond Fund A2	69,107	2.000,00	28,94	30,23	2.089,09	0,00	89,09	89,09	4,45%	20,07%
DK0016259260	ISI Latin America Equities	73,519	2.000,00	27,20	28,35	2.084,28	0,00	84,28	84,28	4,21%	20,03%
FR0010135103	Carmignac Patrimoine A	0,369	2.000,00	5425,72	5504,52	2.029,05	0,00	29,05	29,05	1,45%	19,50%

## Aktuelle Depotperformance

10.000,00

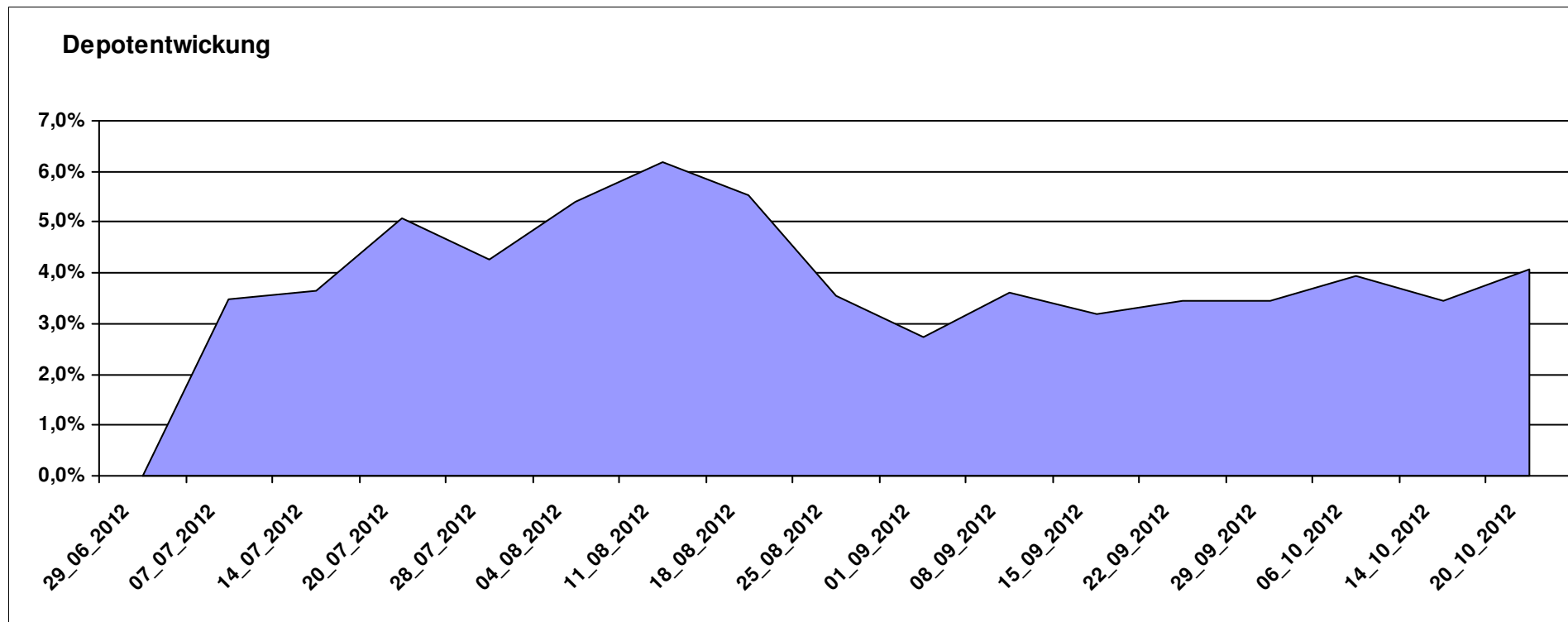
10.407,61

0,00

407,60

407,60

4,08%



# Aktuelle Depotübersicht

Letzter festgestellter Kurs vom: 20.10.2012

Bericht erstellt am: 20.10.2012 08:14:17

Pimboli		Teilnehmer									
WKN	Wertpapier Name	Stück	Bestand Einstandspreis	MW	letztter Kurs	Aktuell Depotwert	Div.	Gewinn/Verlust Kurs	Summe	v.H	Portfolio
LU0323578657	FvS Multiple Opportunities R	12,950	2.000,00	154,44	166,45	2.155,53	0,00	155,53	155,53	7,78%	21,00%
DE000A1DCTL3	ETC AUF PHYSICAL SWISS GOLD	15,992	2.000,00	125,06	130,87	2.092,92	0,00	92,92	92,92	4,65%	20,39%
LU0132414144	Aberdeen Select Em. Markets Bond Fund A2	69,107	2.000,00	28,94	30,23	2.089,09	0,00	89,09	89,09	4,45%	20,35%
LU0592698954	Carmignac Emerging Patrimoine A	18,586	2.000,00	107,61	109,43	2.033,83	0,00	33,83	33,83	1,69%	19,81%
IE00B4K2PZ33	Thames River Global High Yield Fund A	236,394	2.000,00	8,46	8,02	1.894,86	0,00	-105,14	-105,14	-5,26%	18,46%

## Aktuelle Depotperformance

10.000,00

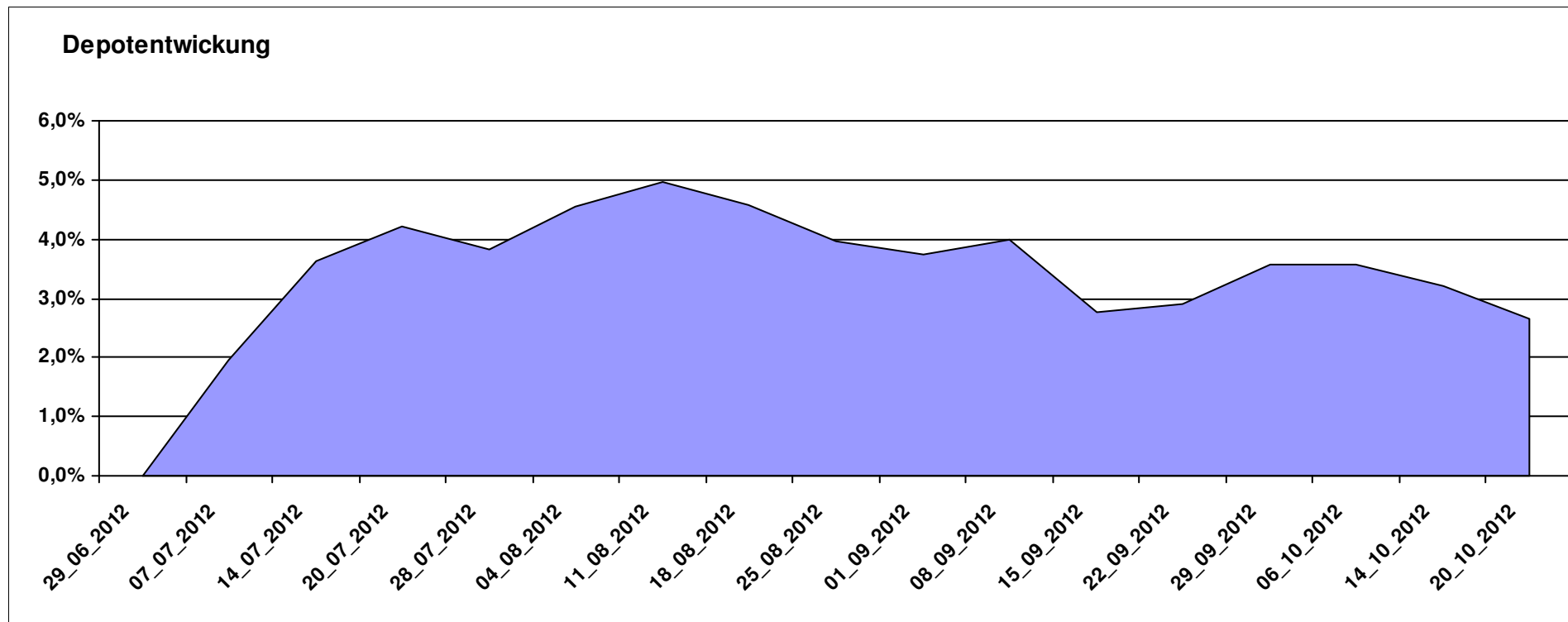
10.266,23

0,00

266,23

266,23

2,66%



# Aktuelle Depotübersicht

Letzter festgestellter Kurs vom: 20.10.2012

Bericht erstellt am: 20.10.2012 08:14:17

Postguru		Teilnehmer									
WKN	Wertpapier Name	Stück	Bestand Einstandspreis	MW	letztter Kurs	Aktuell Depotwert	Div.	Gewinn/Verlust Kurs	Summe	v.H	Portfolio
LU0650624025	Comstage F.A.Z. Index	139,935	2.000,00	14,29	16,34	2.286,55	0,00	286,55	286,55	14,33%	21,64%
LU0392494646	Comstage MSCI Europe	60,613	2.000,00	33,00	35,61	2.158,44	0,00	158,44	158,44	7,92%	20,43%
LU0635178014	Comstage MSCI Emerging Markets	67,385	2.000,00	29,68	30,65	2.065,36	0,00	65,36	65,36	3,27%	19,55%
LU0392494992	Comstage MSCI North America	68,480	2.000,00	29,21	29,89	2.046,87	0,00	46,87	46,87	2,34%	19,37%
LU0508799334	Comstage Bund Future	15,848	2.000,00	126,20	126,72	2.008,31	0,00	8,31	8,31	0,42%	19,01%

## Aktuelle Depotperformance

10.000,00

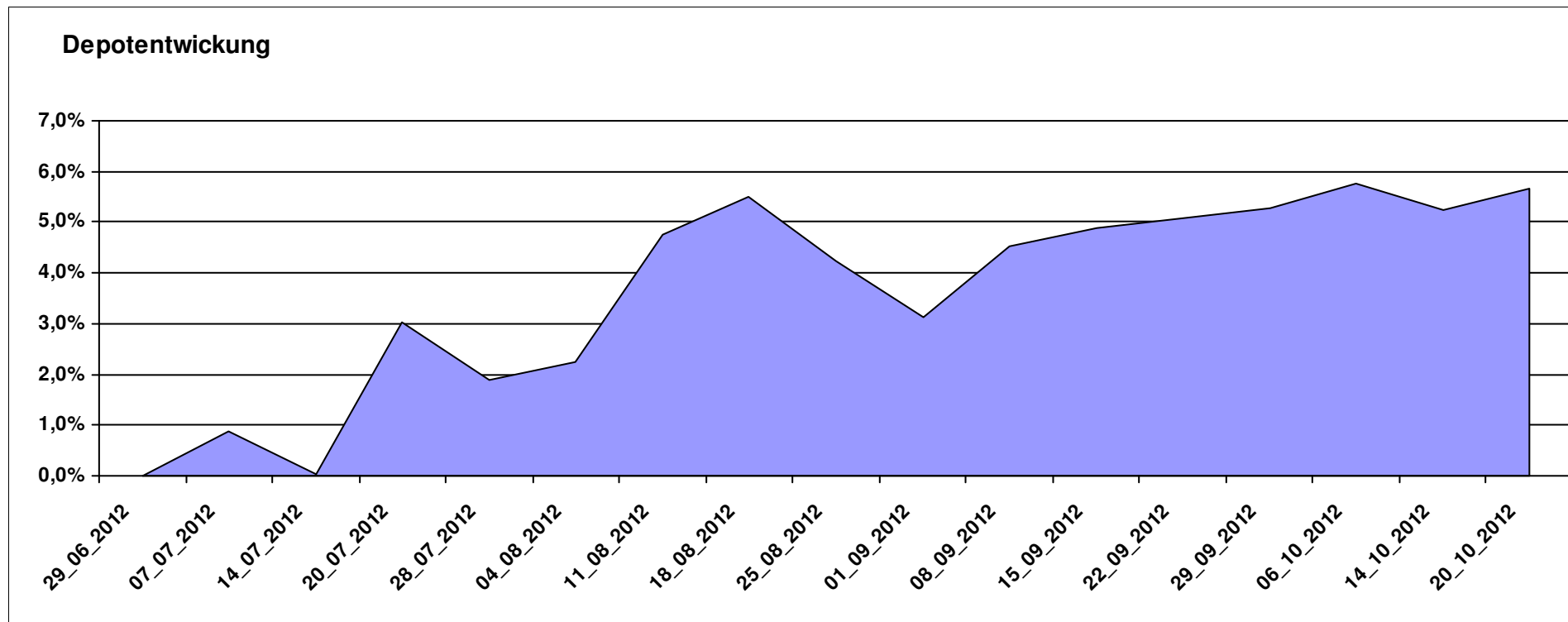
10.565,53

0,00

565,53

565,53

5,66%



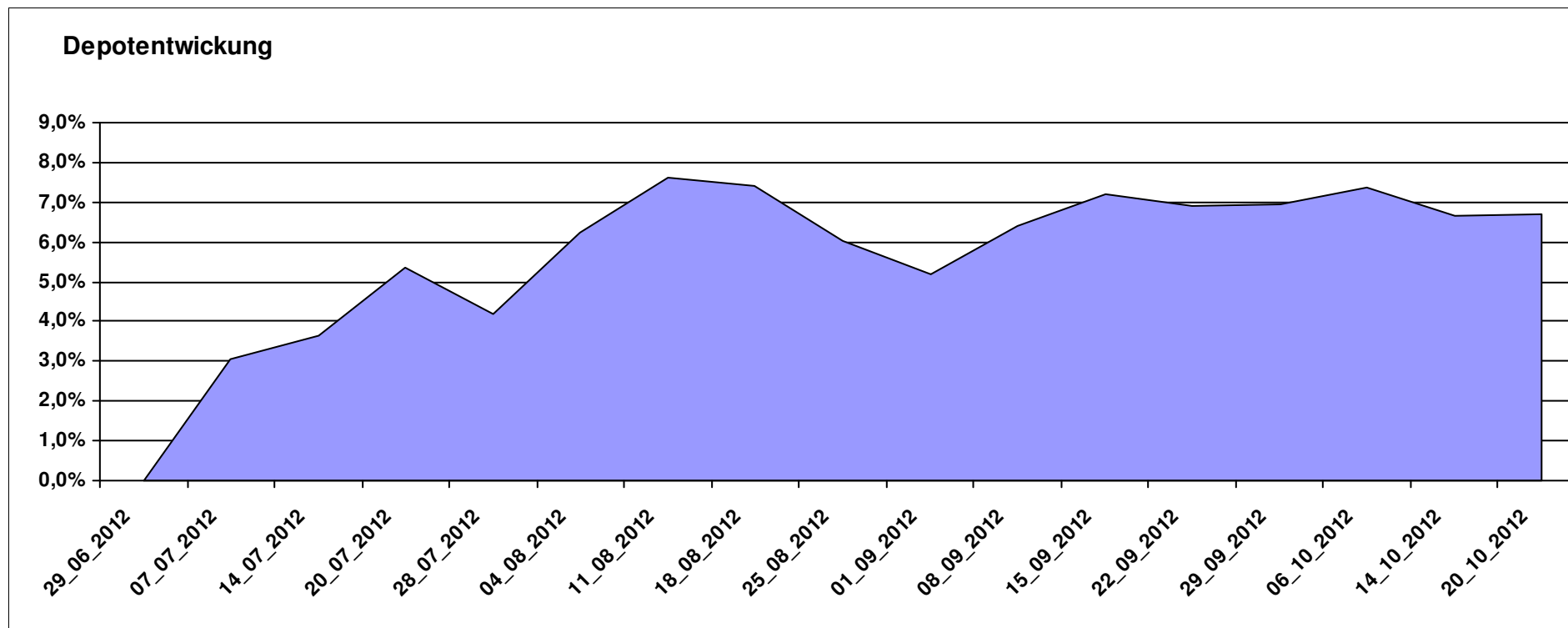
# Aktuelle Depotübersicht

Letzter festgestellter Kurs vom: 20.10.2012

Bericht erstellt am: 20.10.2012 08:14:17

PSTVA		Teilnehmer									
WKN	Wertpapier Name	Stück	Bestand Einstandspreis	MW	letzte Kurs	Aktuell Depotwert	Div.	Gewinn/Verlust Kurs	Summe	v.H	Portfolio
LU0011850392	BGF Emerging Europe A2 EUR	23,565	2.000,00	84,87	93,59	2.205,49	0,00	205,49	205,49	10,27%	20,67%
LU0231459107	Aberdeen Global Asian Smaller Comp. Fund A2	67,761	2.000,00	29,52	31,55	2.137,85	0,00	137,85	137,85	6,89%	20,04%
GB0030190366	First State Global Emerging Markets	312,012	2.000,00	6,41	6,83	2.131,05	0,00	131,05	131,05	6,55%	19,98%
LU0360863863	ARERO	15,181	2.000,00	131,74	140,32	2.130,26	0,00	130,26	130,26	6,51%	19,97%
LU0278527428	Nordea-1 Nordic Eq SC BP	186,567	2.000,00	10,72	11,06	2.063,43	0,00	63,43	63,43	3,17%	19,34%

**Aktuelle Depotperformance** 10.000,00 10.668,08 0,00 668,08 668,08 6,68%



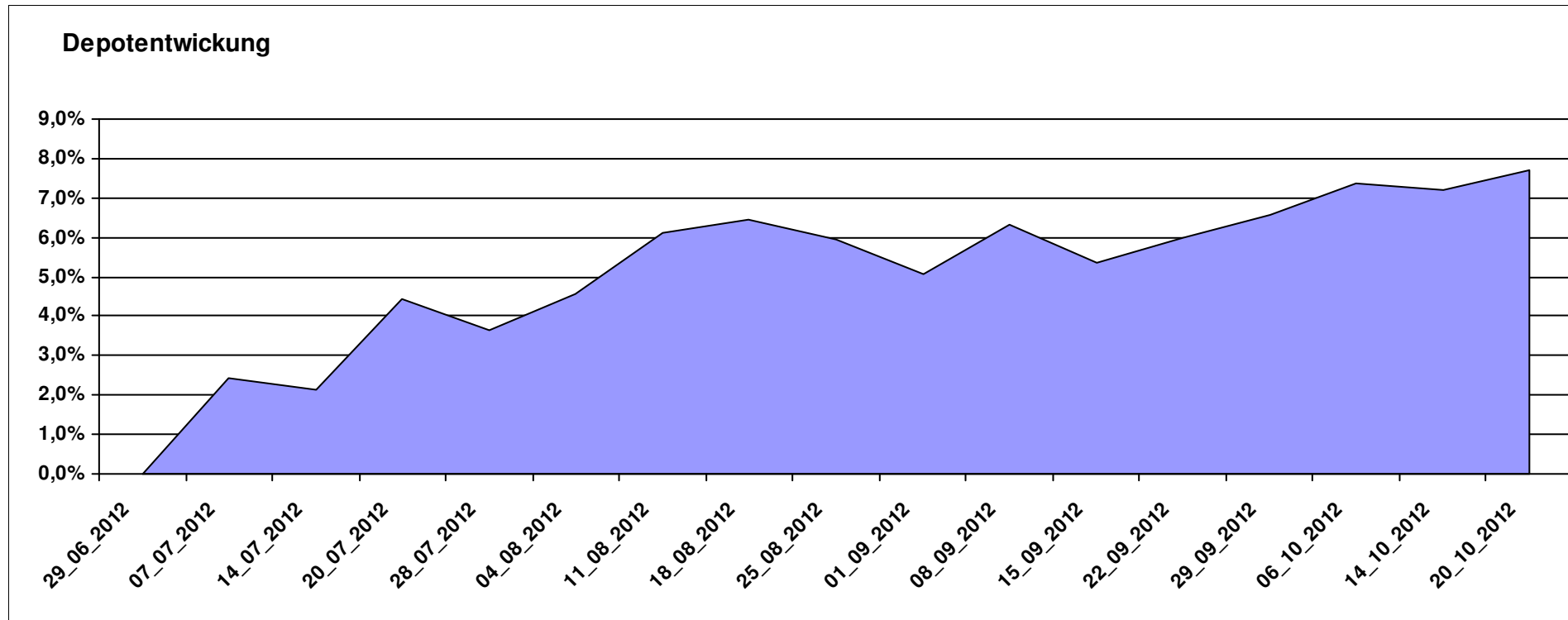
# Aktuelle Depotübersicht

Letzter festgestellter Kurs vom: 20.10.2012

Bericht erstellt am: 20.10.2012 08:14:17

RichyRich		Teilnehmer									
WKN	Wertpapier Name	Stück	Bestand Einstandspreis	MW	Aktuell letzter Kurs	Depotwert	Div.	Gewinn/Verlust Kurs	Summe	v.H	Portfolio
LU0348798009	Allianz RCM Thailand	5,371	2.000,00	372,37	427,73	2.297,34	0,00	297,34	297,34	14,87%	21,33%
LU0323578657	FvS Multiple Opportunities R	12,950	2.000,00	154,44	166,45	2.155,53	0,00	155,53	155,53	7,78%	20,02%
LU0170990948	Pictet - Global Emerging Debt-HP CHF;	6,919	2.000,00	289,06	310,24	2.146,54	0,00	146,54	146,54	7,33%	19,93%
LU0261945553	Fidelity Funds - ASEAN Fund A Acc (USD);	125,467	2.000,00	15,94	16,62	2.085,25	0,00	85,25	85,25	4,26%	19,36%
LU0254360752	CS Equity Fund (Lux) Global Prestige B	127,714	2.000,00	15,66	16,32	2.084,29	0,00	84,29	84,29	4,21%	19,35%

**Aktuelle Depotperformance** 10.000,00 10.768,95 0,00 768,96 768,96 7,69%



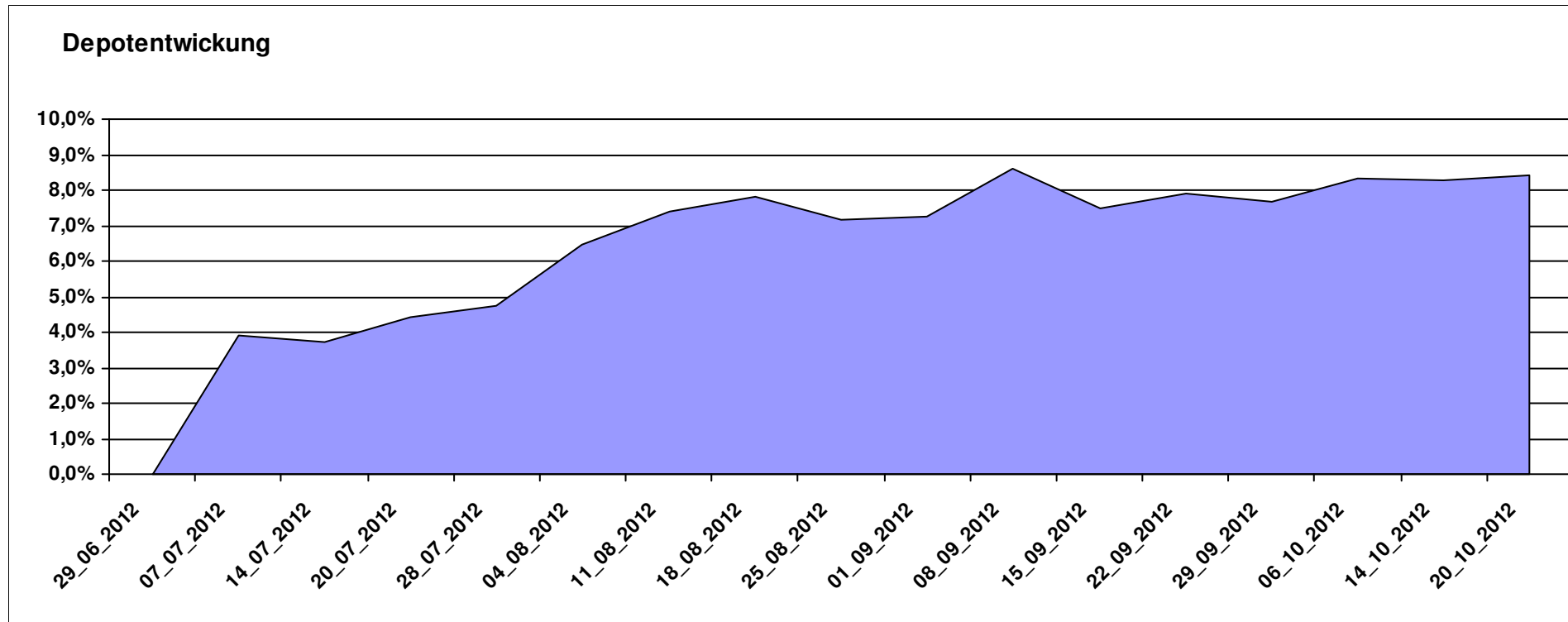
# Aktuelle Depotübersicht

Letzter festgestellter Kurs vom: 20.10.2012

Bericht erstellt am: 20.10.2012 08:14:17

riddler218		Teilnehmer									
WKN	Wertpapier Name	Stück	Bestand Einstandspreis	MW	letzte Kurs	Aktuell Depotwert	Div.	Gewinn/Verlust Kurs	Summe	v.H	Portfolio
LU0316468478	Schroder Middle East	207,469	2.000,00	9,64	10,74	2.228,22	0,00	228,22	228,22	11,41%	20,55%
DE0009769976	DWS Biotech	26,161	2.000,00	76,45	84,50	2.210,60	0,00	210,60	210,60	10,53%	20,39%
LU0209404259	DWS Türkei	10,938	2.000,00	182,85	200,17	2.189,44	0,00	189,44	189,44	9,47%	20,19%
LU0278937759	Aberdeen Global - Emerging Markets SC	157,480	2.000,00	12,70	13,73	2.162,20	0,00	162,20	162,20	8,11%	19,94%
LU0270814014	Schroder Taiwan	208,375	2.000,00	9,60	9,85	2.052,49	0,00	52,49	52,49	2,62%	18,93%

**Aktuelle Depotperformance** 10.000,00 10.842,95 0,00 842,95 842,95 8,43%



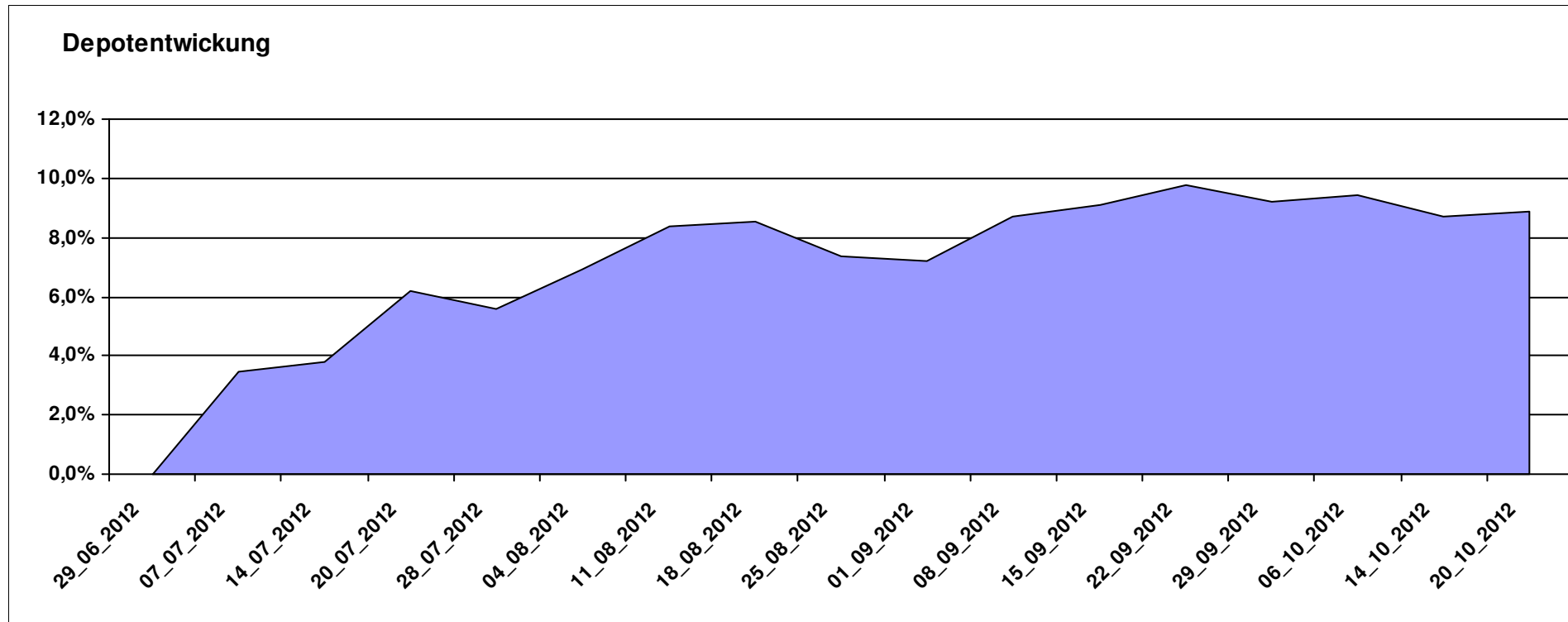
# Aktuelle Depotübersicht

Letzter festgestellter Kurs vom: 20.10.2012

Bericht erstellt am: 20.10.2012 08:14:17

Schildkröte		Teilnehmer									
WKN	Wertpapier Name	Stück	Bestand Einstandspreis	MW	Aktuell letzter Kurs	Depotwert	Div.	Gewinn/Verlust Kurs	Summe	v.H	Portfolio
DE0008490962	DWS Deutschland	19,675	2.000,00	101,65	119,02	2.341,76	0,00	341,76	341,76	17,09%	21,51%
LU0256839274	Allianz RCM Europe Equity Growth	14,496	2.000,00	137,97	151,56	2.197,00	0,00	197,00	197,00	9,85%	20,18%
LU0055649056	DWS Gold Plus	1,010	2.000,00	1979,89	2103,65	2.125,02	0,00	125,02	125,02	6,25%	19,52%
LU0260870661	Templeton Global Total Return Fund A	100,200	2.000,00	19,96	21,09	2.113,23	0,00	113,23	113,23	5,66%	19,41%
DE0009848119	DWS Top Dividende	23,646	2.000,00	84,58	89,31	2.111,85	0,00	111,85	111,85	5,59%	19,39%

**Aktuelle Depotperformance** 10.000,00 10.888,86 0,00 888,85 888,85 8,89%



# Aktuelle Depotübersicht

Letzter festgestellter Kurs vom: 20.10.2012

Bericht erstellt am: 20.10.2012 08:14:18

Senna		Teilnehmer									
WKN	Wertpapier Name	Stück	Bestand Einstandspreis	MW	letztter Kurs	Aktuell Depotwert	Div.	Gewinn/Verlust Kurs	Summe	v.H	Portfolio
GB0033874214	First State Asia Pacific Leaders	454,545	2.000,00	4,40	4,82	2.190,91	0,00	190,91	190,91	9,55%	21,05%
IE00B0T0FN89	Griffin Ottoman Fund	16,988	2.000,00	117,73	125,78	2.136,75	0,00	136,75	136,75	6,84%	20,53%
IE0004515239	ENNISMORE EUROPEAN SC	25,050	2.000,00	79,84	82,37	2.063,38	0,00	63,38	63,38	3,17%	19,82%
LU0072463663	BGF Latin American Fund A2 USD	33,523	2.000,00	59,66	60,72	2.035,53	0,00	35,53	35,53	1,78%	19,55%
LU0205193047	Schroder ISF-US Small & Mid-Cap	16,183	2.000,00	123,59	122,59	1.983,82	0,00	-16,18	-16,18	-0,81%	19,06%

## Aktuelle Depotperformance

10.000,00

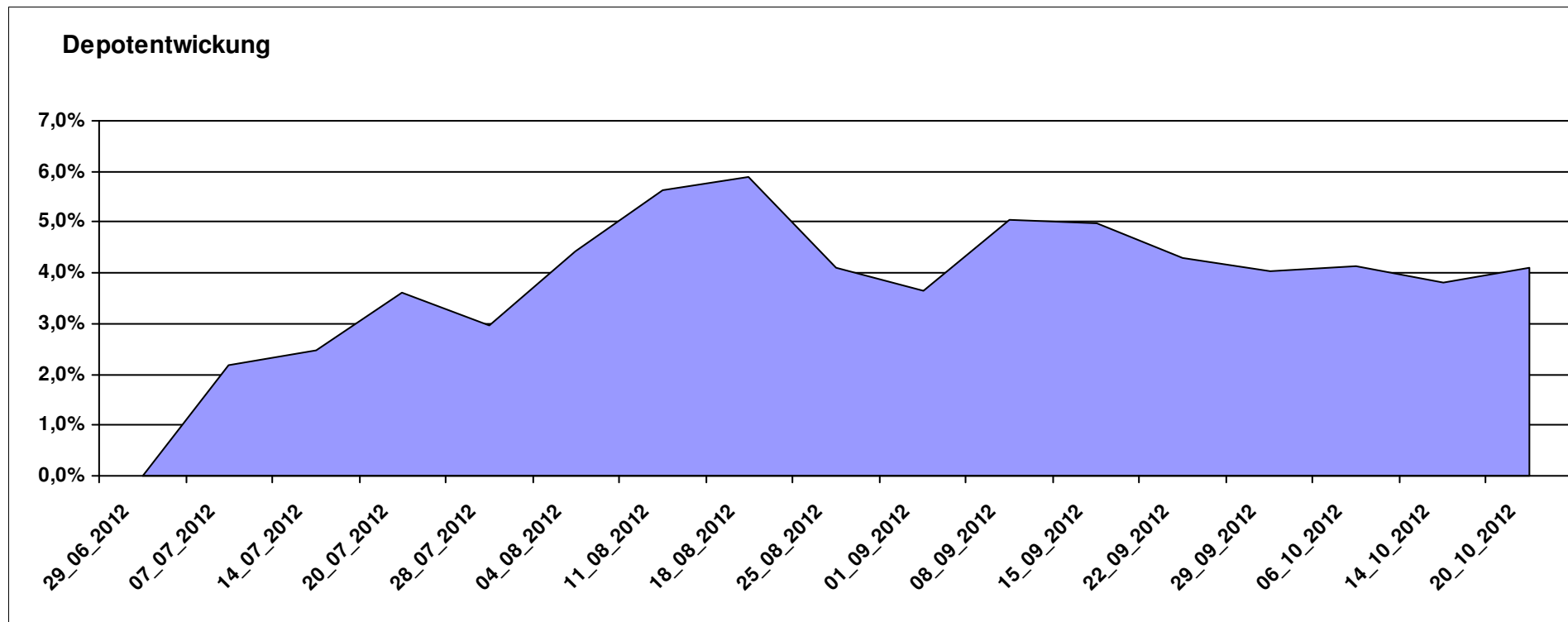
10.410,39

0,00

410,39

410,39

4,10%



# Aktuelle Depotübersicht

Letzter festgestellter Kurs vom: 20.10.2012

Bericht erstellt am: 20.10.2012 08:14:18

Skywalker		Teilnehmer									
WKN	Wertpapier Name	Stück	Bestand Einstandspreis	MW	Aktuell letzter Kurs	Depotwert	Div.	Gewinn/Verlust Kurs	Summe	v.H	Portfolio
DE0008490962	DWS Deutschland	19,675	2.000,00	101,65	119,02	2.341,76	0,00	341,76	341,76	17,09%	21,26%
LU0348798009	Allianz RCM Thailand	5,371	2.000,00	372,37	427,73	2.297,34	0,00	297,34	297,34	14,87%	20,86%
LU0360863863	ARERO	15,181	2.000,00	131,74	140,32	2.130,26	0,00	130,26	130,26	6,51%	19,34%
LU0726941049	Coba Rohstoff CDF1RS	42,582	2.000,00	46,97	49,89	2.124,25	0,00	124,25	124,25	6,21%	19,29%
DE0008475047	Allianz PIMCO Euro Rentenfonds A (EUR)	37,258	2.000,00	53,68	56,92	2.120,72	0,00	120,72	120,72	6,04%	19,25%

## Aktuelle Depotperformance

10.000,00

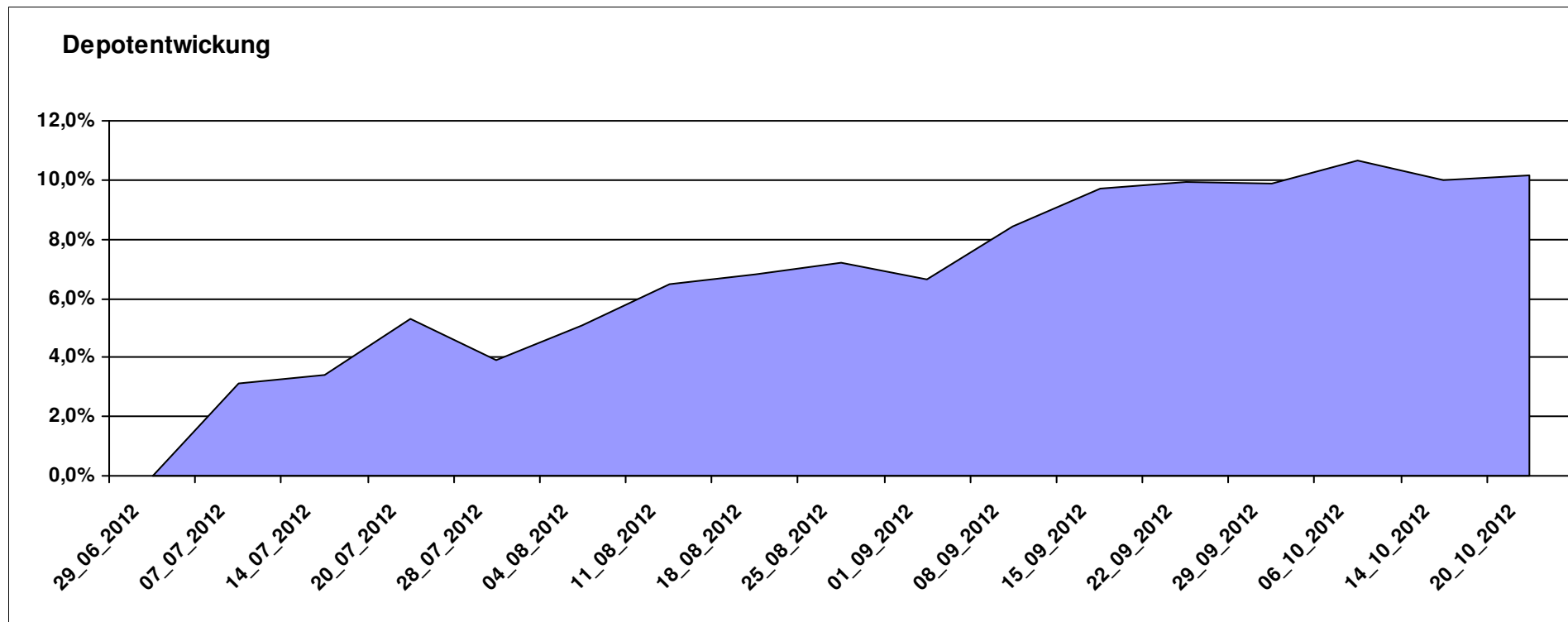
11.014,33

0,00

1.014,33

1.014,33

10,14%



# Aktuelle Depotübersicht

Letzter festgestellter Kurs vom: 20.10.2012

Bericht erstellt am: 20.10.2012 08:14:18

Snowky		Teilnehmer									
WKN	Wertpapier Name	Stück	Bestand Einstandspreis	MW	Aktuell letzter Kurs	Depotwert	Div.	Gewinn/Verlust Kurs	Summe	v.H	Portfolio
LU0329427255	JB EF Biotech	17,156	2.000,00	116,58	124,98	2.144,11	0,00	144,11	144,11	7,21%	20,55%
LU0254360752	CS Equity Fund (Lux) Global Prestige B	127,714	2.000,00	15,66	16,32	2.084,29	0,00	84,29	84,29	4,21%	19,97%
LU0384381660	MS INVF Global Infrastructure A	71,048	2.000,00	28,15	29,26	2.078,86	0,00	78,86	78,86	3,94%	19,92%
DE0008474149	DWS Technology Typ O	28,848	2.000,00	69,33	71,56	2.064,33	0,00	64,33	64,33	3,22%	19,78%
LU0278527428	Nordea-1 Nordic Eq SC BP	186,567	2.000,00	10,72	11,06	2.063,43	0,00	63,43	63,43	3,17%	19,77%

## Aktuelle Depotperformance

10.000,00

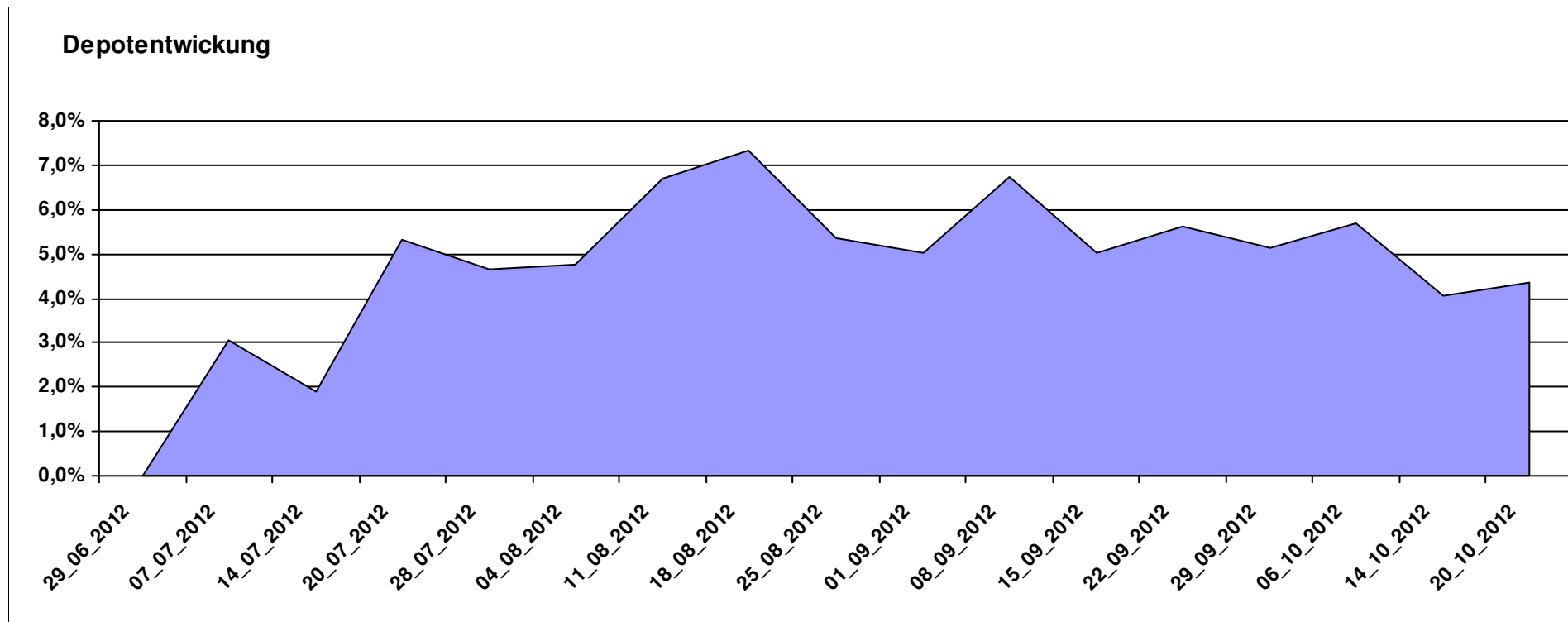
10.435,02

0,00

435,02

435,02

4,35%



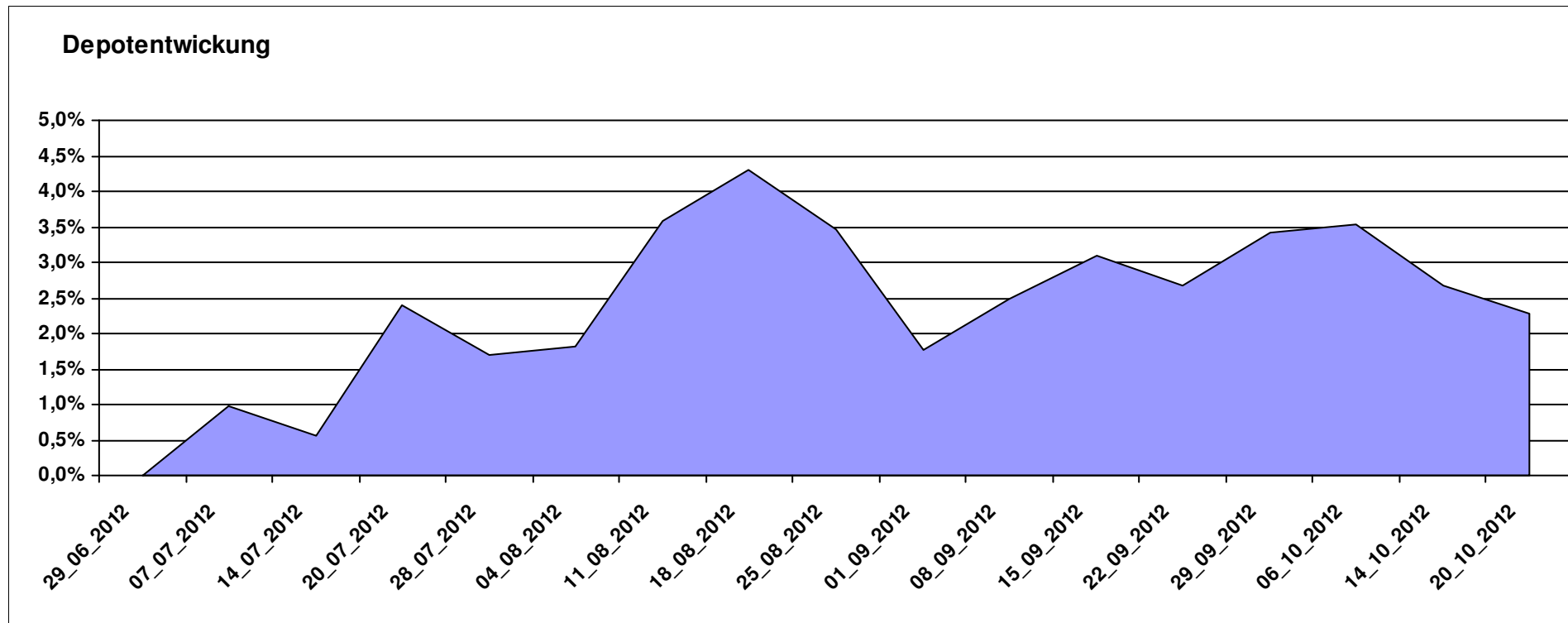
# Aktuelle Depotübersicht

Letzter festgestellter Kurs vom: 20.10.2012

Bericht erstellt am: 20.10.2012 08:14:18

vanity		Teilnehmer									
WKN	Wertpapier Name	Stück	Bestand Einstandspreis	MW	Aktuell letzter Kurs	Depotwert	Div.	Gewinn/Verlust Kurs	Summe	v.H	Portfolio
LU0419741177	ComStage ETF Commerzbank Commodity EW	19,425	2.000,00	102,96	113,79	2.210,37	0,00	210,37	210,37	10,52%	21,61%
LU0635178014	Comstage MSCI Emerging Markets	67,385	2.000,00	29,68	30,65	2.065,36	0,00	65,36	65,36	3,27%	20,19%
LU0392494992	Comstage MSCI North America	68,480	2.000,00	29,21	29,89	2.046,87	0,00	46,87	46,87	2,34%	20,01%
LU0488317610	ComStage ETF iBOXX € Germany Covered Capped Overall TR	10,775	2.000,00	185,62	188,39	2.029,81	0,00	29,81	29,81	1,49%	19,85%
LU0392496773	ComStage ETF TOPIX ®	248,022	2.000,00	8,06	7,56	1.875,05	0,00	-124,95	-124,95	-6,25%	18,33%

**Aktuelle Depotperformance** 10.000,00 10.227,46 0,00 227,46 227,46 2,27%



# Aktuelle Depotübersicht

Letzter festgestellter Kurs vom: 20.10.2012

Bericht erstellt am: 20.10.2012 08:14:18

Wavetrader7		Teilnehmer									
WKN	Wertpapier Name	Stück	Bestand Einstandspreis	MW	Aktuell letzter Kurs	Depotwert	Div.	Gewinn/Verlust Kurs	Summe	v.H	Portfolio
LU0170994346	Pictet Gl. Emerging Markets Debt	9,317	2.000,00	214,66	231,91	2.160,72	0,00	160,72	160,72	8,04%	20,24%
IE0004766675	Comgest Growth Europe	155,400	2.000,00	12,87	13,90	2.160,06	0,00	160,06	160,06	8,00%	20,23%
LU0231459107	Aberdeen Global Asian Smaller Comp. Fund A2	67,761	2.000,00	29,52	31,55	2.137,85	0,00	137,85	137,85	6,89%	20,02%
DE000A0X7541	Acatis - Gané Value Event Fonds UI A	11,914	2.000,00	167,87	177,97	2.120,33	0,00	120,33	120,33	6,02%	19,86%
LU0136335097	Sauren Global Stable Growth	114,613	2.000,00	17,45	18,31	2.098,57	0,00	98,57	98,57	4,93%	19,65%

## Aktuelle Depotperformance

10.000,00

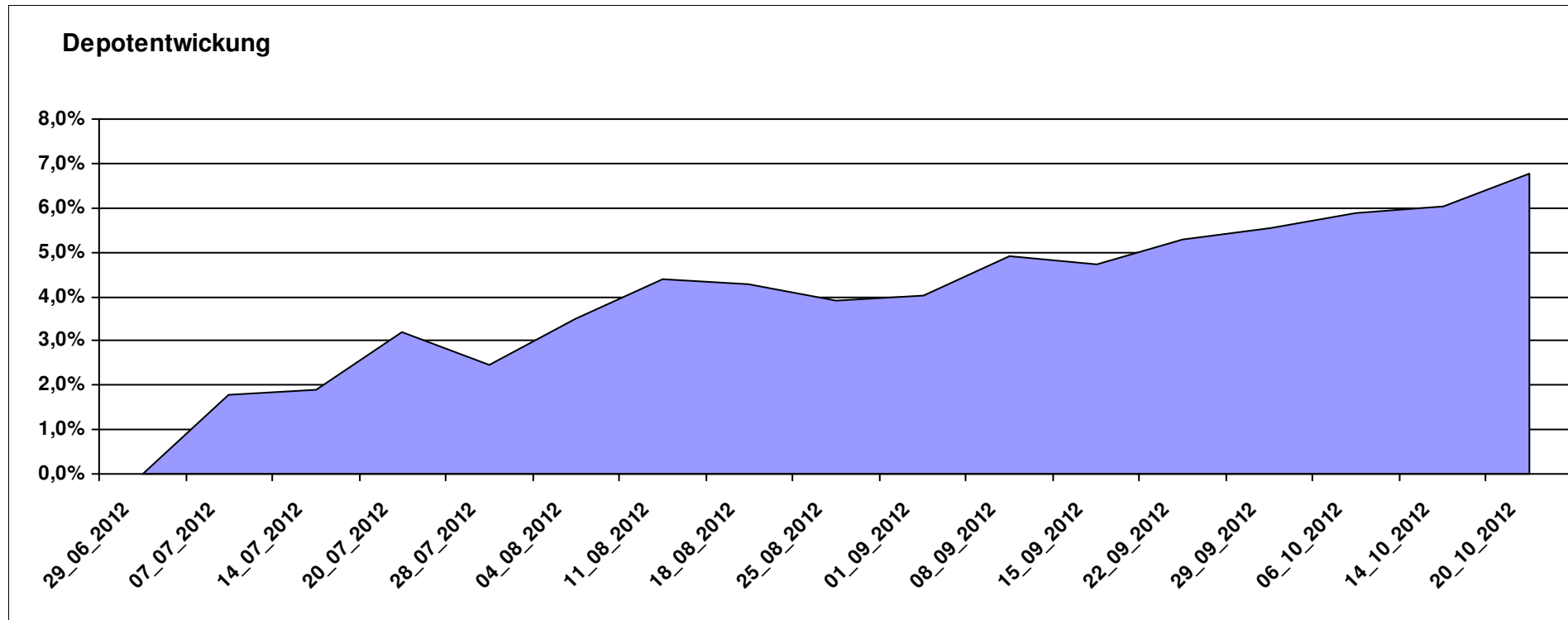
10.677,53

0,00

677,53

677,53

6,78%



# Aktuelle Depotübersicht

Letzter festgestellter Kurs vom: 20.10.2012

Bericht erstellt am: 20.10.2012 08:14:18

West263		Teilnehmer									
WKN	Wertpapier Name	Stück	Bestand Einstandspreis	MW	letzte r Kurs	Aktuell Depotwert	Div.	Gewinn/Verlust Kurs	Summe	v.H	Portfolio
LU0123485178	DANSKE INVEST EUROPE SC	64,946	2.000,00	30,80	34,65	2.250,37	0,00	250,37	250,37	12,52%	21,15%
LU0322252502	db x-trackers Russia ETF	93,712	2.000,00	21,34	23,10	2.164,76	0,00	164,76	164,76	8,24%	20,34%
LU0488316729	COMSTAGE ETF HSI	95,511	2.000,00	20,94	22,10	2.110,79	0,00	110,79	110,79	5,54%	19,84%
FR0011020973	Amundi ETF Latin America	149,925	2.000,00	13,34	13,86	2.077,96	0,00	77,96	77,96	3,90%	19,53%
FR0010892216	Amundi ETF NASDAQ-100	92,635	2.000,00	21,59	21,99	2.037,05	0,00	37,05	37,05	1,85%	19,14%

**Aktuelle Depotperformance** 10.000,00 10.640,93 0,00 640,93 640,93 6,41%

