

Aktuelle Depotübersicht

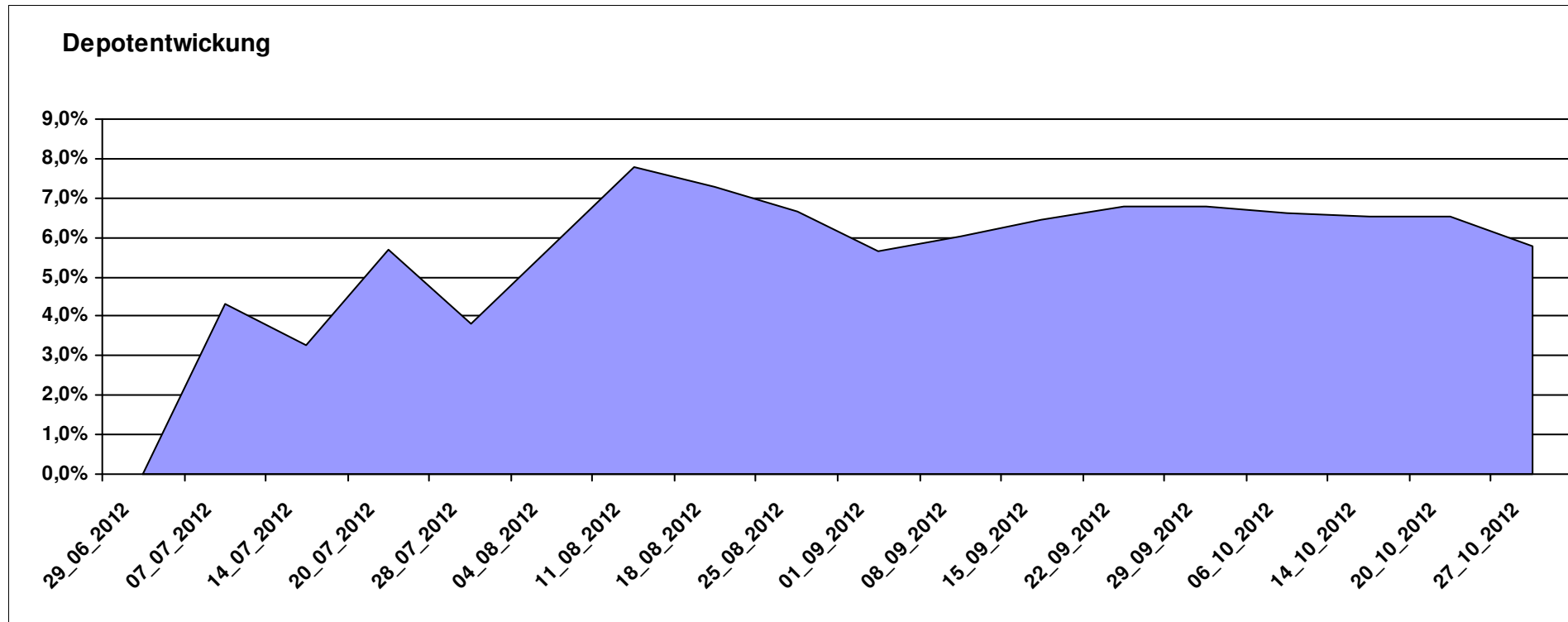
Letzter festgestellter Kurs vom: 27.10.2012

Bericht erstellt am: 27.10.2012 09:35:47

[BM] ARERO		Benchmark									
WKN	Wertpapier Name	Stück	Bestand Einstandspreis	MW	letztter Kurs	Aktuell Depotwert	Div.	Gewinn/Verlust Kurs	Summe	v.H	Portfolio
LU0360863863	ARERO	75,907	10.000,00	131,74	139,36	10.578,41	0,00	578,41	578,41	5,78%	100,00%

Aktuelle Depotperformance

10.000,00 10.578,41 0,00 578,41 578,41 5,78%



Aktuelle Depotübersicht

Letzter festgestellter Kurs vom: 27.10.2012

Bericht erstellt am: 27.10.2012 09:35:47

[BM] Asien		Benchmark									
WKN	Wertpapier Name	Stück	Bestand Einstandspreis	MW	letztter Kurs	Aktuell Depotwert	Div.	Gewinn/Verlust Kurs	Summe	v.H	Portfolio
LU0348798009	Allianz RCM Thailand	5,371	2.000,00	372,37	422,47	2.269,09	0,00	269,09	269,09	13,45%	22,36%
LU0048621477	Fidelity Thailand Fund A	62,854	2.000,00	31,82	33,65	2.115,02	0,00	115,02	115,02	5,75%	20,84%
LU0055114457	Fidelity Indonesia Fund	93,067	2.000,00	21,49	22,33	2.078,18	0,00	78,18	78,18	3,91%	20,48%
LU0048587868	Fidelity Funds - Malaysia A-USD	54,850	2.000,00	36,46	37,15	2.037,68	0,00	37,68	37,68	1,88%	20,08%
LU0322252924	db x-trackers FTSE Vietnam Index ETF	107,124	2.000,00	18,67	15,39	1.648,63	0,00	-351,37	-351,37	-17,57%	16,24%

Aktuelle Depotperformance

10.000,00

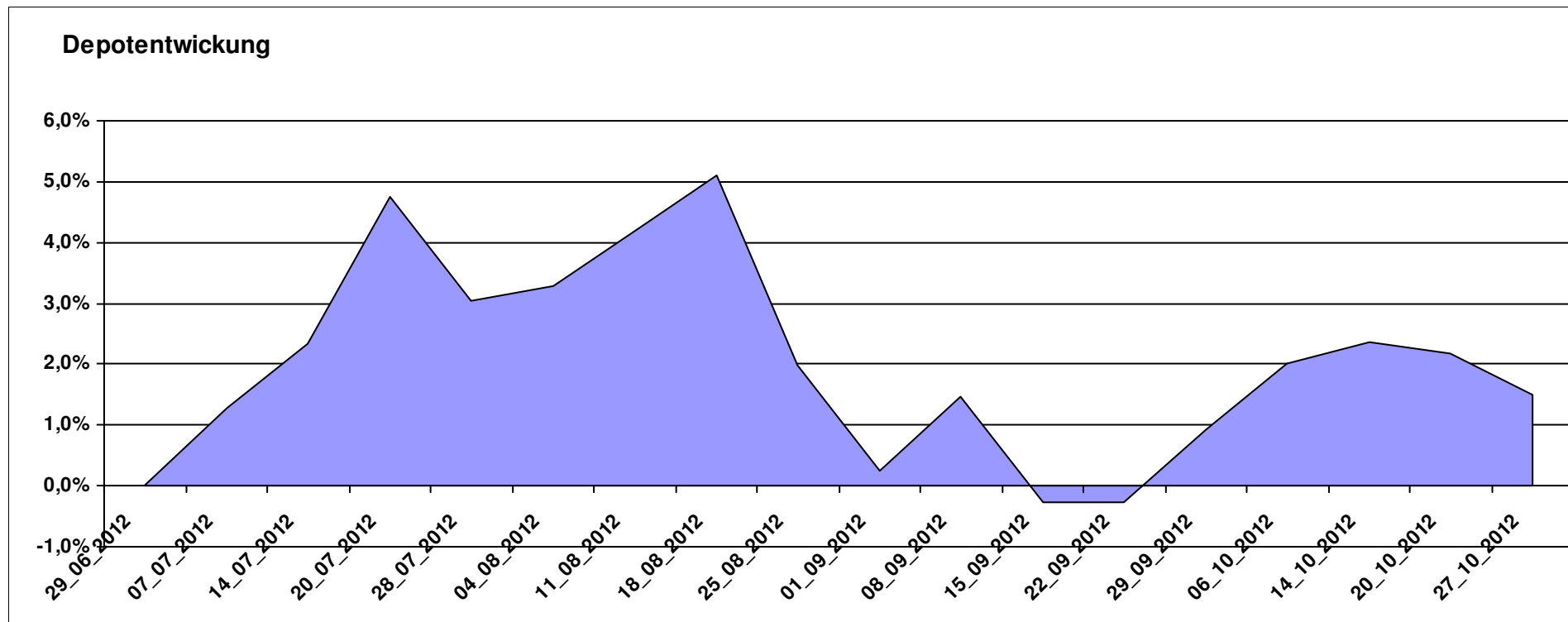
10.148,60

0,00

148,60

148,60

1,49%



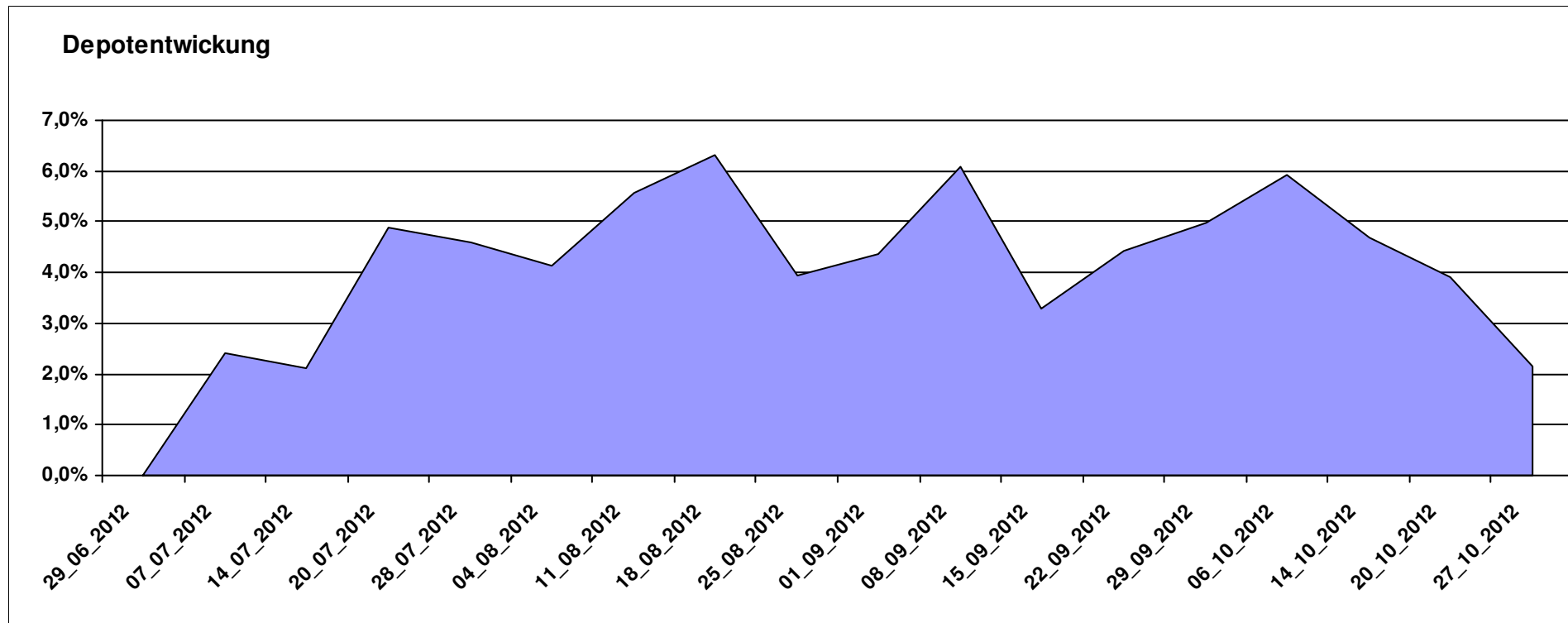
Aktuelle Depotübersicht

Letzter festgestellter Kurs vom: 27.10.2012

Bericht erstellt am: 27.10.2012 09:35:47

[BM] Branchen		Benchmark									
WKN	Wertpapier Name	Stück	Bestand Einstandspreis	MW	letzter Kurs	Aktuell Depotwert	Div.	Gewinn/Verlust Kurs	Summe	v.H	Portfolio
LU0396313180	Aberdeen Global - Asian Property Share Fund A2	152,182	2.000,00	13,14	14,25	2.168,59	0,00	168,59	168,59	8,43%	21,23%
LU0432979614	JPM Global Healthcare A Acc USD	18,074	2.000,00	110,66	115,31	2.084,06	0,00	84,06	84,06	4,20%	20,40%
AT0000746755	ESPA Stock Biotec T	11,676	2.000,00	171,29	175,86	2.053,36	0,00	53,36	53,36	2,67%	20,10%
LU0254364663	CS EF (Lux) Global Prestige R USD	197,147	2.000,00	10,14	9,93	1.957,67	0,00	-42,33	-42,33	-2,12%	19,16%
LU0378449770	ComStage ETF Nasdaq-100 ®	94,494	2.000,00	21,17	20,66	1.952,24	0,00	-47,76	-47,76	-2,39%	19,11%

Aktuelle Depotperformance 10.000,00 10.215,92 0,00 215,92 215,92 2,16%



Aktuelle Depotübersicht

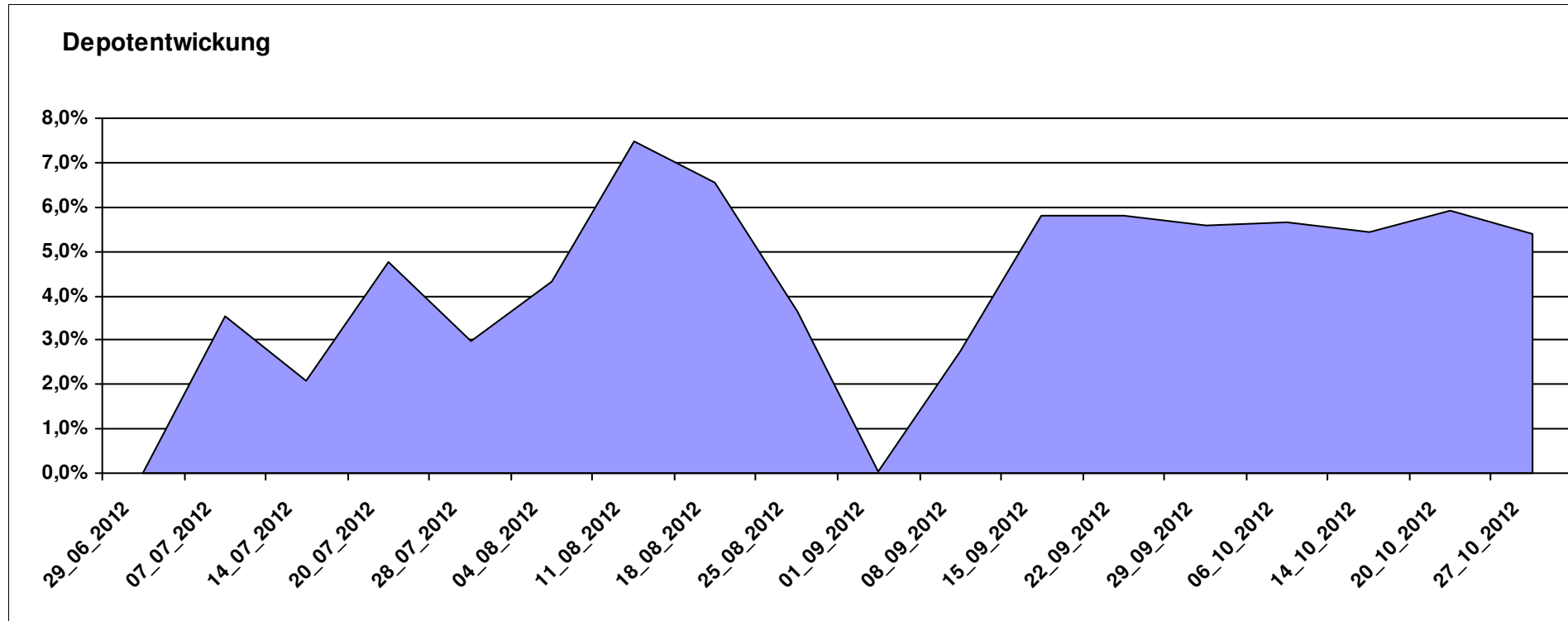
Letzter festgestellter Kurs vom: 27.10.2012

Bericht erstellt am: 27.10.2012 09:35:47

[BM] BRIC		Benchmark									
WKN	Wertpapier Name	Stück	Bestand Einstandspreis	MW	letztter Kurs	Aktuell Depotwert	Div.	Gewinn/Verlust Kurs	Summe	v.H	Portfolio
DE000A0C4CJ1	DAXglobal BRIC Index (Perf)	20,966	10.000,00	476,96	502,71	10.539,88	0,00	539,88	539,88	5,40%	100,00%

Aktuelle Depotperformance

10.000,00 10.539,88 0,00 539,88 539,88 5,40%



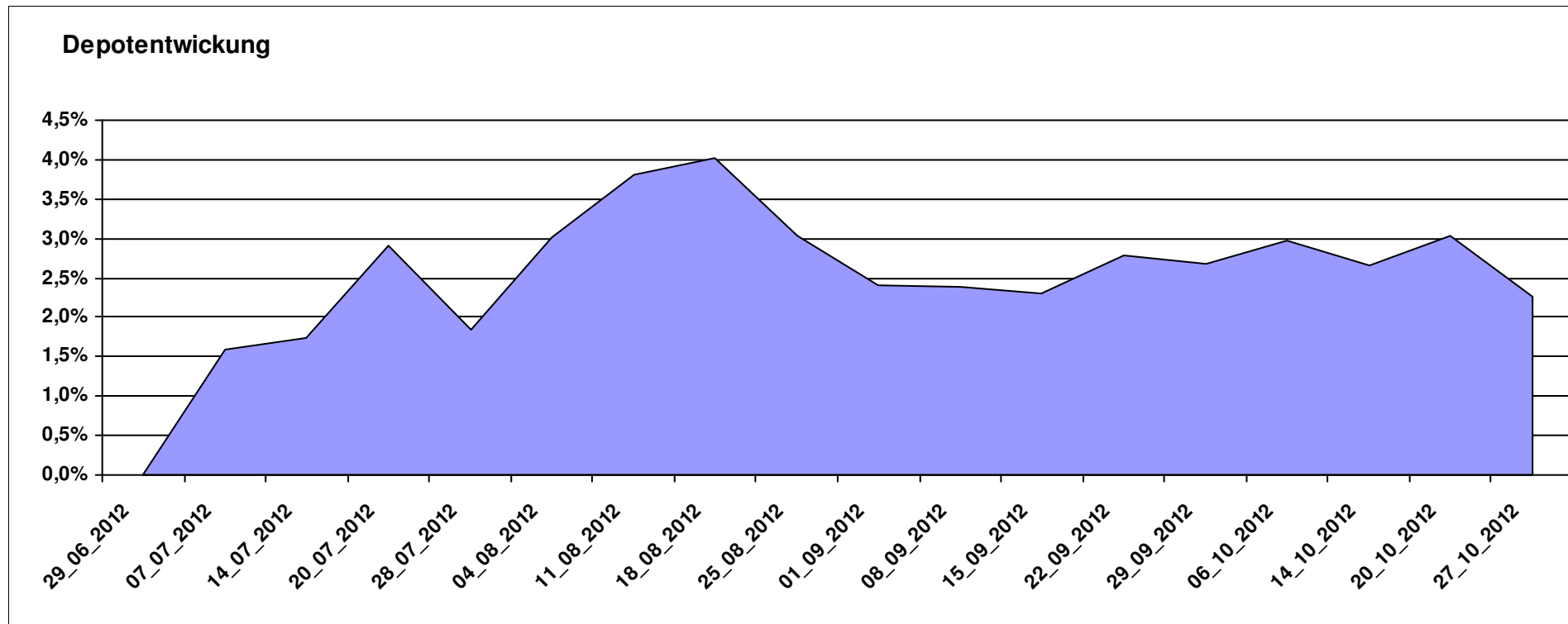
Aktuelle Depotübersicht

Letzter festgestellter Kurs vom: 27.10.2012

Bericht erstellt am: 27.10.2012 09:35:47

[BM] Dachfonds		Benchmark									
WKN	Wertpapier Name	Stück	Bestand Einstandspreis	MW	letzter Kurs	Aktuell Depotwert	Div.	Gewinn/Verlust Kurs	Summe	v.H	Portfolio
LU0580224201	Sauren Emerging Markets Balanced C	239,877	2.000,00	8,34	8,69	2.084,53	0,00	84,53	84,53	4,23%	20,38%
AT0000825393	C-QUADRAT ARTS Best Momentum (T)	11,484	2.000,00	174,15	180,75	2.075,80	0,00	75,80	75,80	3,79%	20,30%
DE0005561674	ETF Dachfonds	169,492	2.000,00	11,80	12,16	2.061,02	0,00	61,02	61,02	3,05%	20,15%
AT0000765383	ARIQON Global Evolution (T)	226,501	2.000,00	8,83	8,97	2.031,71	0,00	31,71	31,71	1,59%	19,87%
LU0179446652	STS Conservative Portfolio Schroders Multi-Manager A1 T USD	17,799	2.000,00	112,36	110,86	1.973,24	0,00	-26,76	-26,76	-1,34%	19,30%

Aktuelle Depotperformance 10.000,00 10.226,30 0,00 226,30 226,30 2,26%



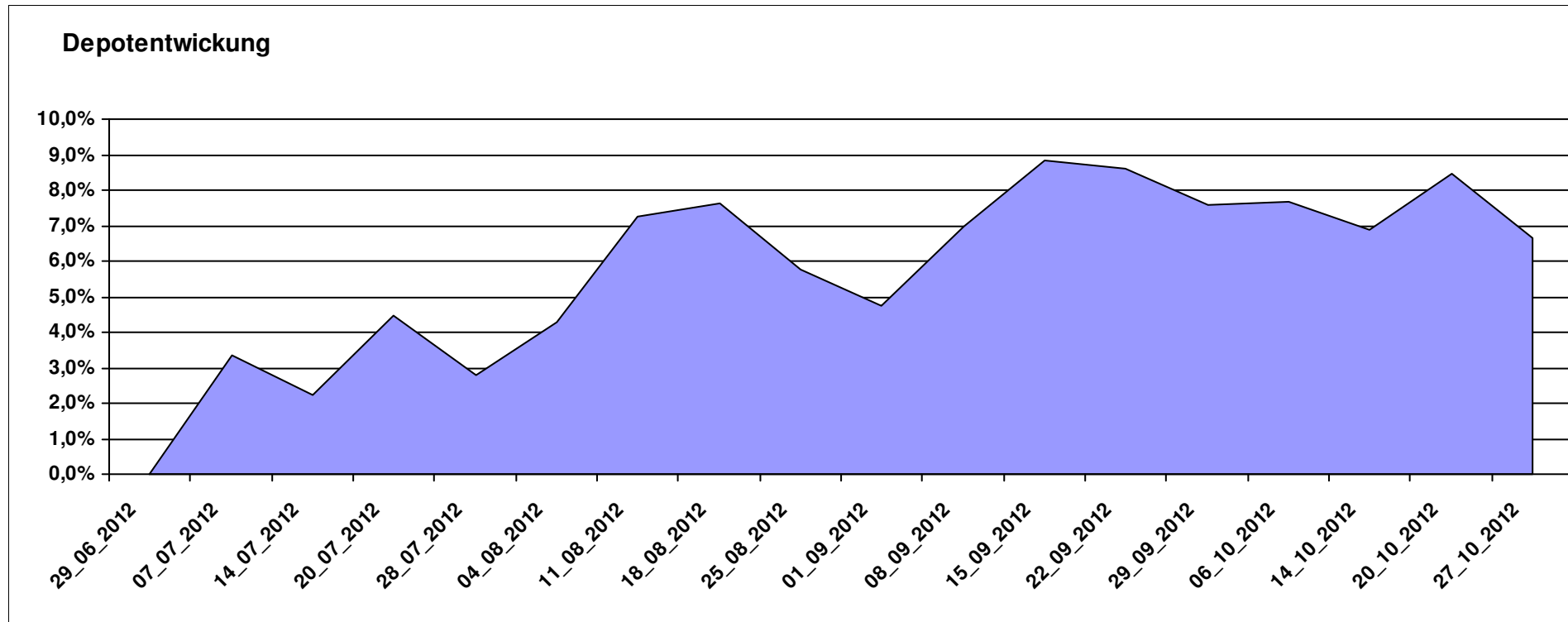
Aktuelle Depotübersicht

Letzter festgestellter Kurs vom: 27.10.2012

Bericht erstellt am: 27.10.2012 09:35:47

[BM] DEKA Fonds		Benchmark									
WKN	Wertpapier Name	Stück	Bestand Einstandspreis	MW	letzte r Kurs	Aktuell Depotwert	Div.	Gewinn/Verlust Kurs	Summe	v.H	Portfolio
DE0008474503	DekaFonds CF	33,306	2.000,00	60,05	68,63	2.285,76	0,00	285,76	285,76	14,29%	21,44%
DE000DK2CDS0	Deka-DividendenStrategie CF	19,648	2.000,00	101,79	108,07	2.123,39	0,00	123,39	123,39	6,17%	19,91%
LU0349172485	DekaLux-GlobalResources CF	26,188	2.000,00	76,37	80,61	2.111,04	0,00	111,04	111,04	5,55%	19,80%
LU0350482435	DekaLuxTeam-EM	19,835	2.000,00	100,83	106,03	2.103,14	0,00	103,14	103,14	5,16%	19,72%
DE0005896872	Deka-Euroland Balance CF	36,989	2.000,00	54,07	55,14	2.039,58	0,00	39,58	39,58	1,98%	19,13%

Aktuelle Depotperformance 10.000,00 10.662,91 0,00 662,91 662,91 6,63%



Aktuelle Depotübersicht

Letzter festgestellter Kurs vom: 27.10.2012

Bericht erstellt am: 27.10.2012 09:35:47

[BM] Der Konservative		Benchmark									
WKN	Wertpapier Name	Stück	Bestand Einstandspreis	MW	letzte r Kurs	Aktuell Depotwert	Div.	Gewinn/Verlust Kurs	Summe	v.H	Portfolio
DE000A0M8HD2	Frankfurter Aktienfonds für Stiftungen	25,297	2.000,00	79,06	84,85	2.146,47	0,00	146,47	146,47	7,32%	20,40%
LU0260870661	Templeton Global Total Return Fund A	100,200	2.000,00	19,96	21,21	2.125,25	0,00	125,25	125,25	6,26%	20,20%
3B00B1VMCY93	M&G OPTIMAL INCOME FUND	130,463	2.000,00	15,33	16,20	2.113,50	0,00	113,50	113,50	5,68%	20,09%
LU0136412771	Ethna-AKTIV-E A	18,187	2.000,00	109,97	115,68	2.103,85	0,00	103,85	103,85	5,19%	20,00%
LU0592698954	Carmignac Emerging Patrimoine A	18,586	2.000,00	107,61	109,30	2.031,41	0,00	31,41	31,41	1,57%	19,31%

Aktuelle Depotperformance

10.000,00

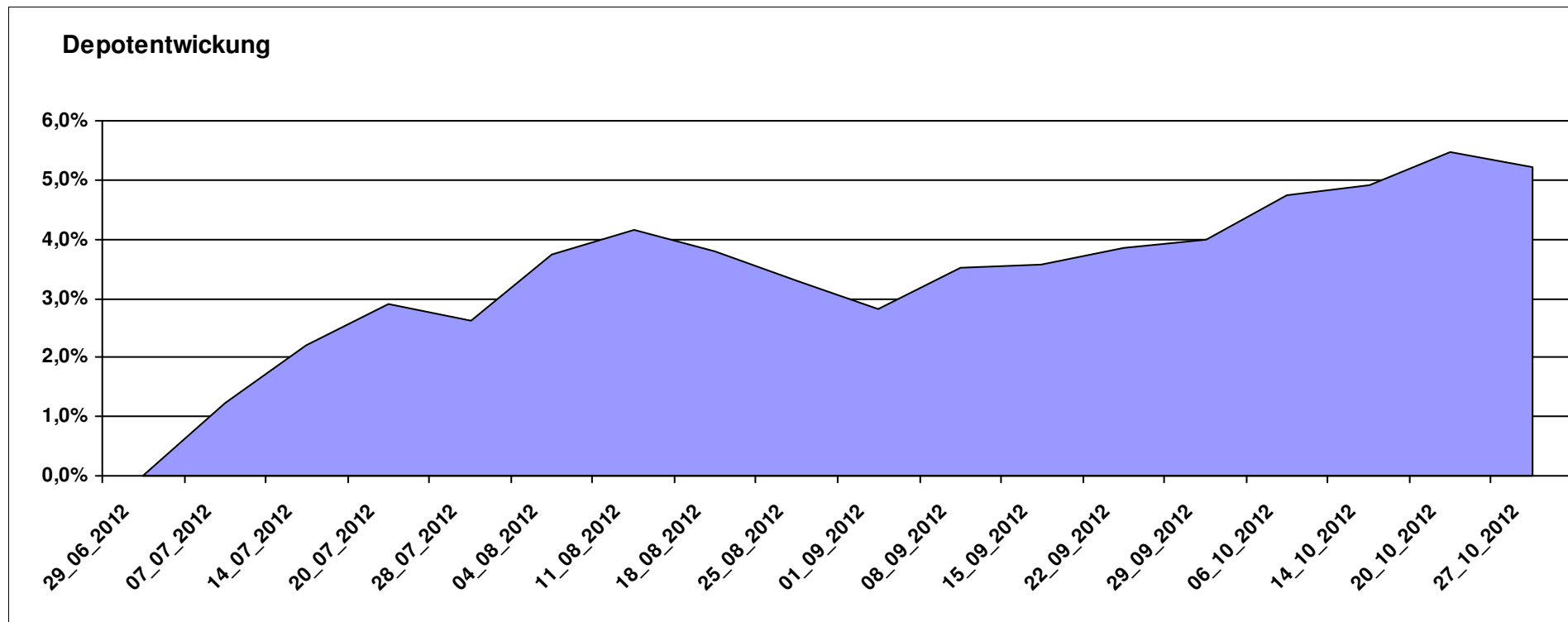
10.520,48

0,00

520,48

520,48

5,20%



Aktuelle Depotübersicht

Letzter festgestellter Kurs vom: 27.10.2012

Bericht erstellt am: 27.10.2012 09:35:47

[BM] DJE Fonds		Benchmark									
WKN	Wertpapier Name	Stück	Bestand Einstandspreis	MW	letzte r Kurs	Aktuell Depotwert	Div.	Gewinn/Verlust Kurs	Summe	v.H	Portfolio
LU0350835707	DJE - Agrar & Ernährung P	15,790	2.000,00	126,66	138,12	2.180,96	0,00	180,96	180,96	9,05%	20,51%
LU0159550150	DJE - Dividende & Substanz P (EUR)	8,652	2.000,00	231,15	247,09	2.137,92	0,00	137,92	137,92	6,90%	20,11%
LU0188847478	LuxTopic - PACIFIC	105,152	2.000,00	19,02	20,33	2.137,75	0,00	137,75	137,75	6,89%	20,10%
LU0185172052	LuxTopic - Cosmopolitan	14,194	2.000,00	140,90	147,90	2.099,36	0,00	99,36	99,36	4,97%	19,74%
LU0553164731	DJE - Zins & Dividende P (EUR)	19,826	2.000,00	100,88	104,79	2.077,52	0,00	77,52	77,52	3,88%	19,54%

Aktuelle Depotperformance

10.000,00

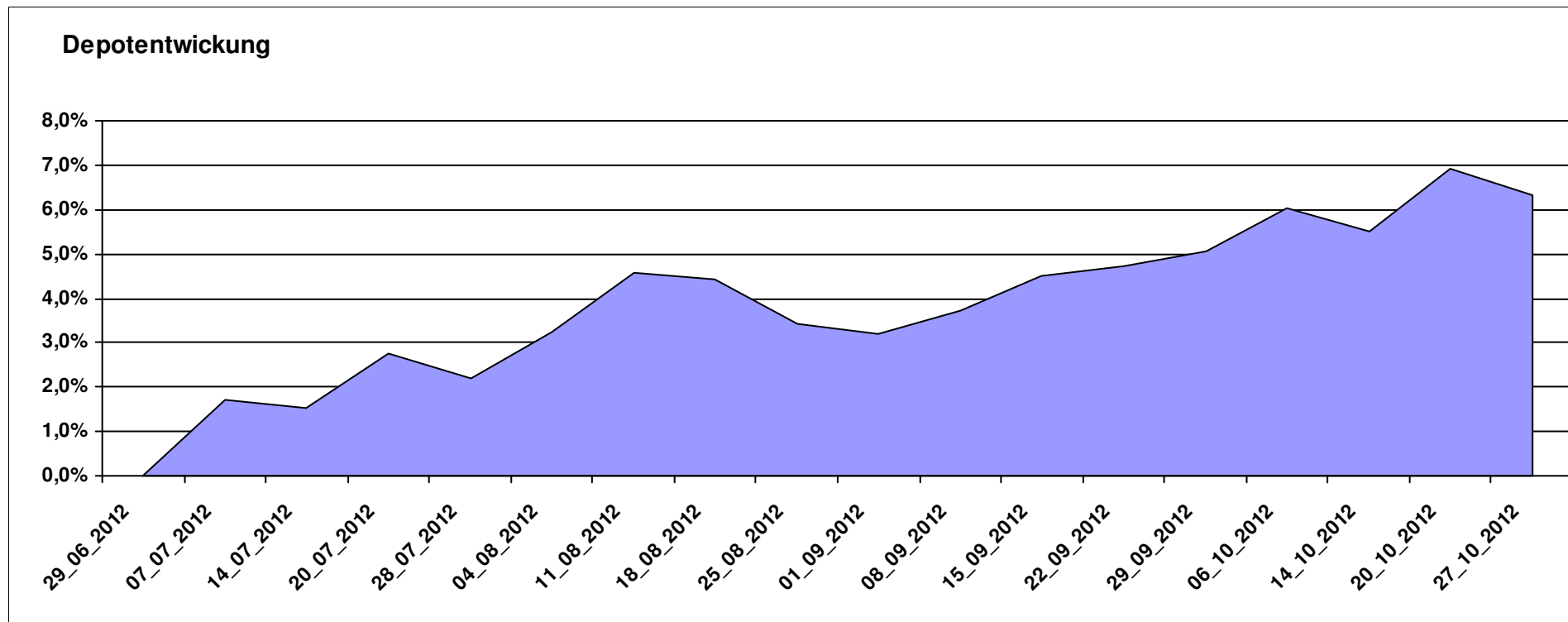
10.633,51

0,00

633,50

633,50

6,34%



Aktuelle Depotübersicht

Letzter festgestellter Kurs vom: 27.10.2012

Bericht erstellt am: 27.10.2012 09:35:47

[BM] DWS Fonds		Benchmark									
WKN	Wertpapier Name	Stück	Bestand Einstandspreis	MW	letzte Kurs	Aktuell Depotwert	Div.	Gewinn/Verlust Kurs	Summe	v.H	Portfolio
DE0009769869	DWS Aktien Strategie Deutschland	12,942	2.000,00	154,53	175,72	2.274,25	0,00	274,25	274,25	13,71%	21,48%
DE0008490913	DWS High Income Bond Fund	80,678	2.000,00	24,79	26,24	2.116,98	0,00	116,98	116,98	5,85%	19,99%
DE0009848119	DWS Top Dividende	23,646	2.000,00	84,58	88,12	2.083,71	0,00	83,71	83,71	4,19%	19,68%
DE0009773010	DWS Emerging Markets	24,845	2.000,00	80,50	82,86	2.058,63	0,00	58,63	58,63	2,93%	19,44%
DE0009769760	DWS Top 50 Asien	20,056	2.000,00	99,72	102,52	2.056,16	0,00	56,16	56,16	2,81%	19,42%

Aktuelle Depotperformance

10.000,00

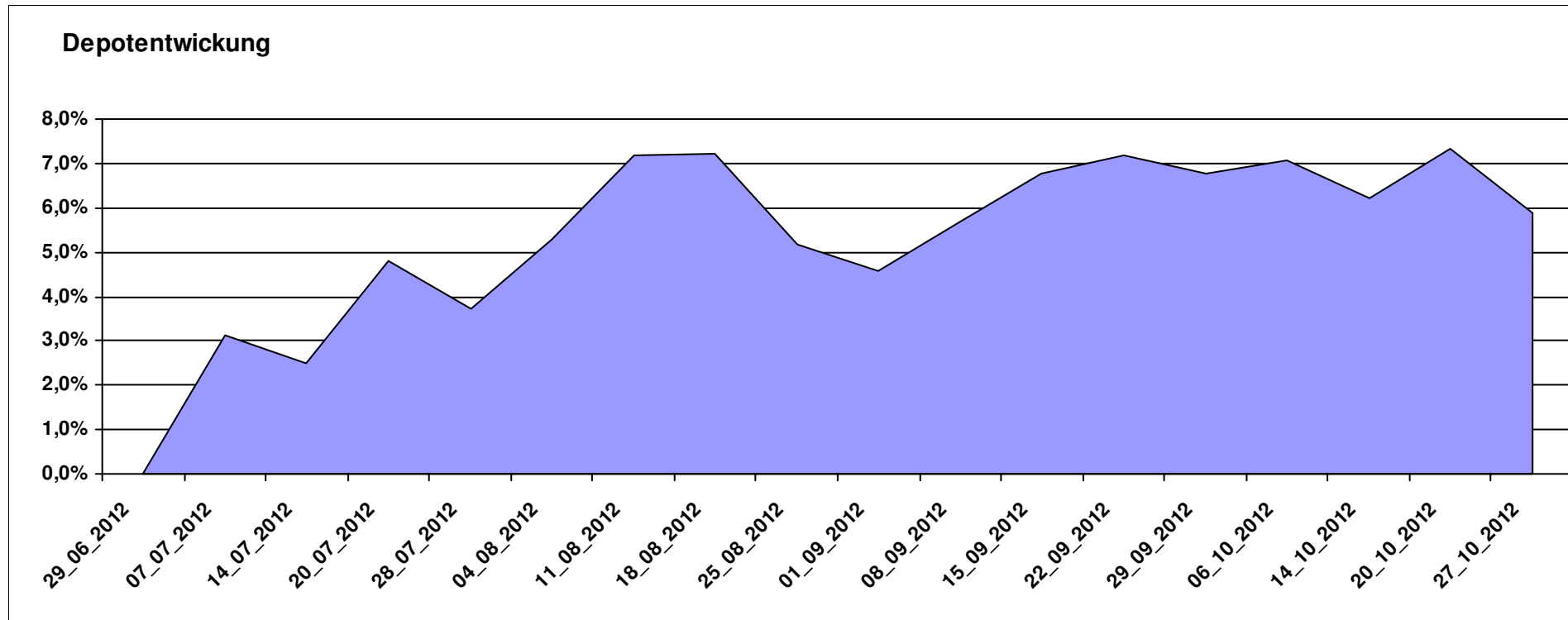
10.589,73

0,00

589,73

589,73

5,90%



Aktuelle Depotübersicht

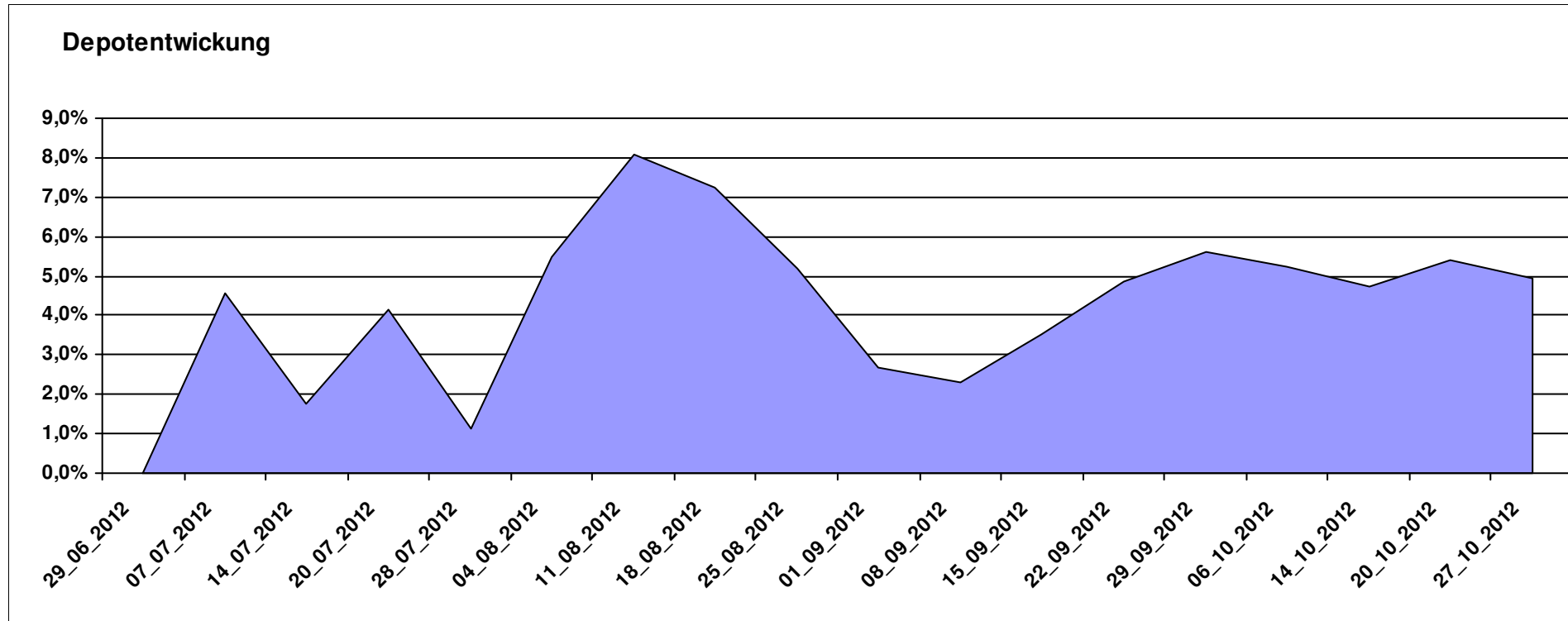
Letzter festgestellter Kurs vom: 27.10.2012

Bericht erstellt am: 27.10.2012 09:35:47

[BM] Emerging Market		Benchmark									
WKN	Wertpapier Name	Stück	Bestand Einstandspreis	MW	letzte r Kurs	Aktuell Depotwert	Div.	Gewinn/Verlust Kurs	Summe	v.H	Portfolio
LU0292107645	db x-trackers Emerging Markets	354,988	10.000,00	28,17	29,56	10.493,43	0,00	493,43	493,43	4,93%	100,00%

Aktuelle Depotperformance

10.000,00 10.493,43 0,00 493,43 493,43 4,93%



Aktuelle Depotübersicht

Letzter festgestellter Kurs vom: 27.10.2012

Bericht erstellt am: 27.10.2012 09:35:47

[BM] ETF		Benchmark									
WKN	Wertpapier Name	Stück	Bestand Einstandspreis	MW	letztter Kurs	Aktuell Depotwert	Div.	Gewinn/Verlust Kurs	Summe	v.H	Portfolio
DE0005933923	iShares MDAX (DE)	21,202	2.000,00	94,33	104,10	2.207,15	0,00	207,15	207,15	10,36%	20,91%
FR0010174292	Lyxor ETF EuroMTS Inflation Linked	16,987	2.000,00	117,74	128,28	2.179,04	0,00	179,04	179,04	8,95%	20,64%
LU0292107645	db x-trackers Emerging Markets	70,998	2.000,00	28,17	29,56	2.098,69	0,00	98,69	98,69	4,93%	19,88%
LU0274208692	db x-trackers MSCI World TRN	81,967	2.000,00	24,40	25,32	2.075,41	0,00	75,41	75,41	3,77%	19,66%
LU0392495023	ComStage ETF MSCI Pacific	65,617	2.000,00	30,48	30,43	1.996,72	0,00	-3,28	-3,28	-0,16%	18,91%

Aktuelle Depotperformance

10.000,00

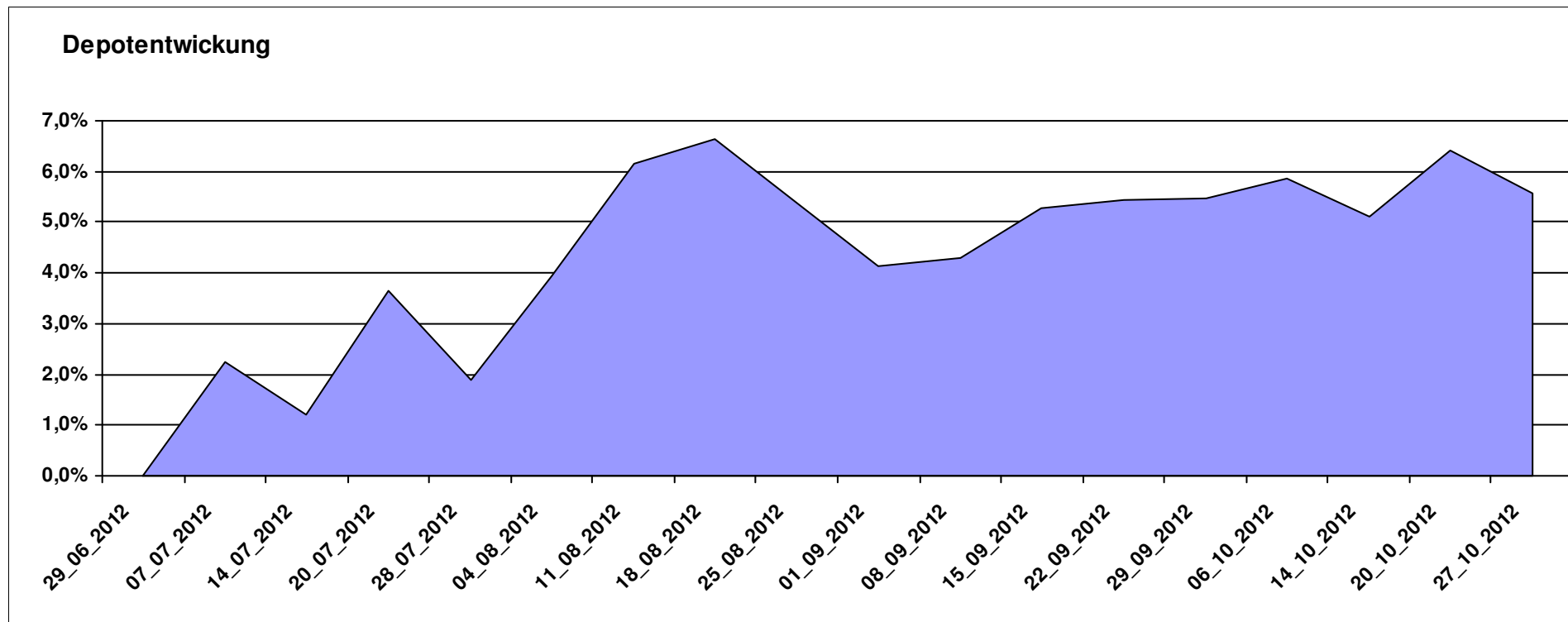
10.557,01

0,00

557,00

557,00

5,57%



Aktuelle Depotübersicht

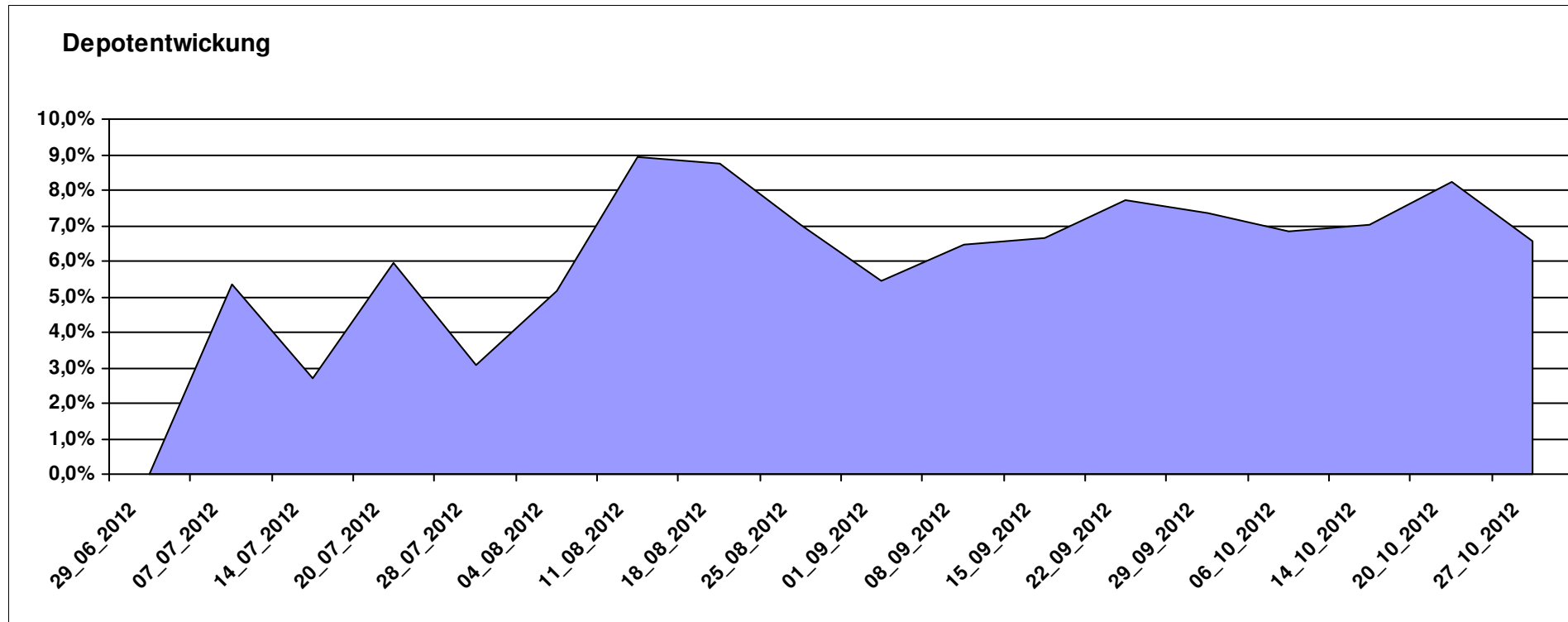
Letzter festgestellter Kurs vom: 27.10.2012

Bericht erstellt am: 27.10.2012 09:35:47

[BM] ETF Portfolio Global		Benchmark									
WKN	Wertpapier Name	Stück	Bestand Einstandspreis	MW	letztter Kurs	Aktuell Depotwert	Div.	Gewinn/Verlust Kurs	Summe	v.H	Portfolio
JE000A0MKQK7	ETF Portfolio Global	991,080	10.000,00	10,09	10,75	10.654,11	0,00	654,11	654,11	6,54%	100,00%

Aktuelle Depotperformance

10.000,00 10.654,11 0,00 654,11 654,11 6,54%



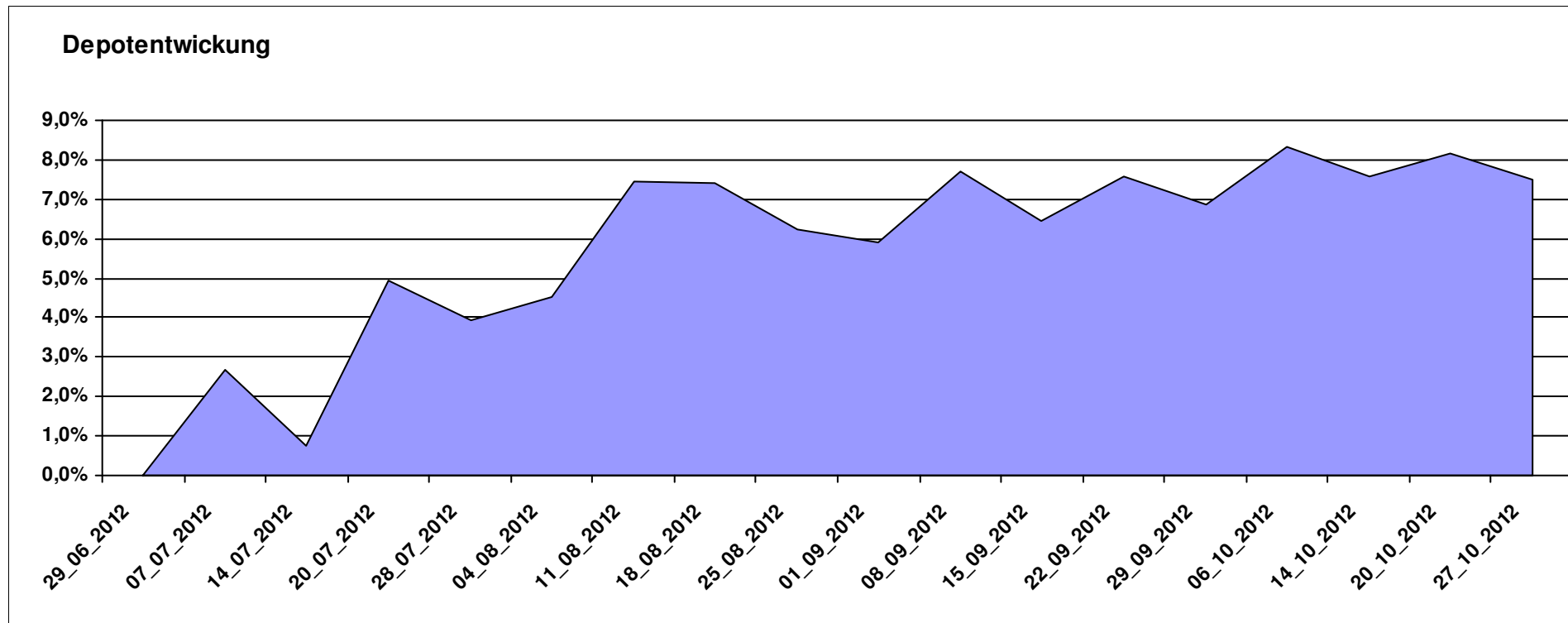
Aktuelle Depotübersicht

Letzter festgestellter Kurs vom: 27.10.2012

Bericht erstellt am: 27.10.2012 09:35:47

[BM] Europa		Benchmark									
WKN	Wertpapier Name	Stück	Bestand Einstandspreis	MW	letzter Kurs	Aktuell Depotwert	Div.	Gewinn/Verlust Kurs	Summe	v.H	Portfolio
IE00B4ZJ4188	Comgest Growth Greater Europe Opportunities	145,666	2.000,00	13,73	15,13	2.203,93	0,00	203,93	203,93	10,20%	20,50%
LU0282719219	Threadneedle (Lux) Pan European SC	127,632	2.000,00	15,67	17,12	2.185,07	0,00	185,07	185,07	9,25%	20,32%
LU0378435803	ComStage Stoxx 600 Food & Beverage	28,512	2.000,00	70,15	74,70	2.129,86	0,00	129,86	129,86	6,49%	19,81%
FR0010321802	AGRESSOR	1,732	2.000,00	1154,50	1225,19	2.122,46	0,00	122,46	122,46	6,12%	19,74%
LU0378436520	ComStage ETF STOXX® Europe 600 Personal & Househ. Goods NR I	25,422	2.000,00	78,67	82,98	2.109,49	0,00	109,49	109,49	5,47%	19,62%

Aktuelle Depotperformance 10.000,00 10.750,81 0,00 750,82 750,82 7,51%



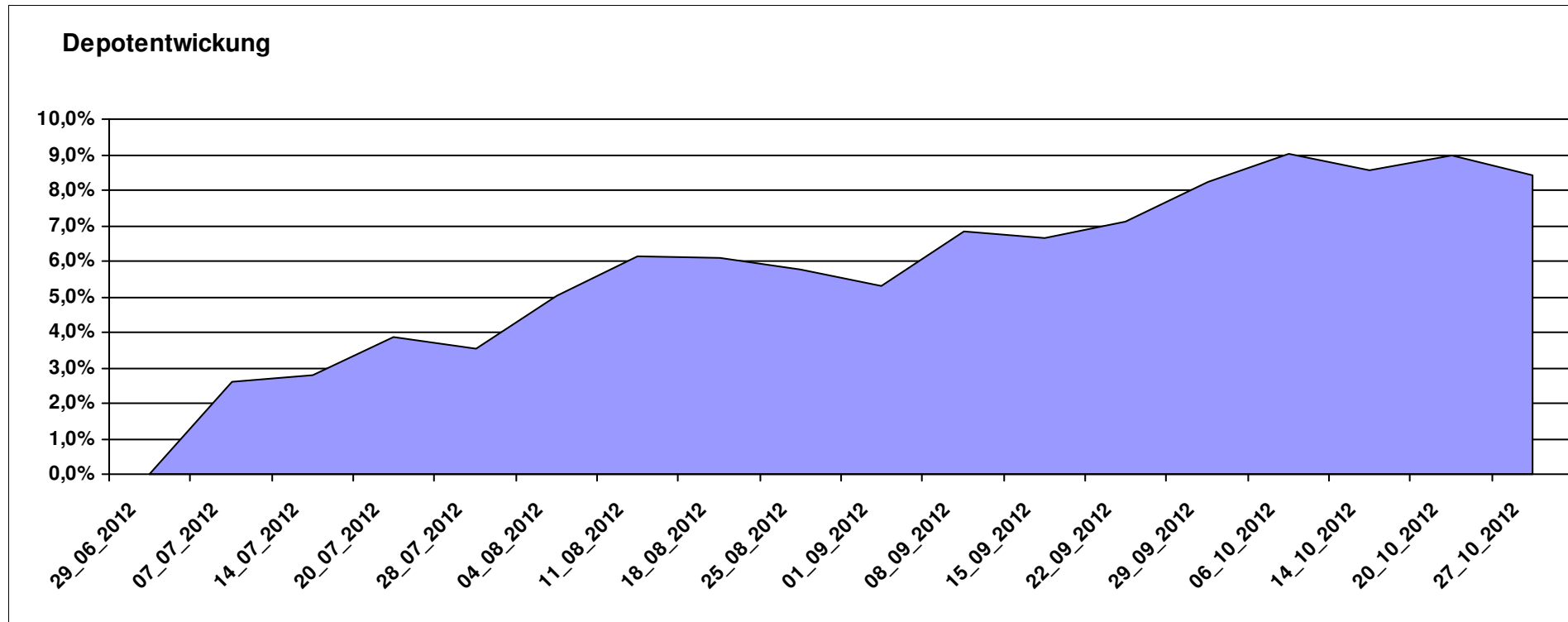
Aktuelle Depotübersicht

Letzter festgestellter Kurs vom: 27.10.2012

Bericht erstellt am: 27.10.2012 09:35:47

[BM] Freier Vermittler		Benchmark									
WKN	Wertpapier Name	Stück	Bestand Einstandspreis	MW	letzter Kurs	Aktuell Depotwert	Div.	Gewinn/Verlust Kurs	Summe	v.H	Portfolio
LU0348798009	Allianz RCM Thailand	5,371	2.000,00	372,37	422,47	2.269,09	0,00	269,09	269,09	13,45%	20,93%
LU0278937759	Aberdeen Global - Emerging Markets SC	157,480	2.000,00	12,70	13,76	2.166,93	0,00	166,93	166,93	8,35%	19,99%
DE000A0M8HD2	Frankfurter Aktienfonds für Stiftungen	25,297	2.000,00	79,06	84,85	2.146,47	0,00	146,47	146,47	7,32%	19,80%
GB0033873919	First State Global Emerging Markets Leaders	442,367	2.000,00	4,52	4,82	2.132,21	0,00	132,21	132,21	6,61%	19,67%
LU0323578657	FvS Multiple Opportunities R	12,950	2.000,00	154,44	164,09	2.124,97	0,00	124,97	124,97	6,25%	19,60%

Aktuelle Depotperformance 10.000,00 10.839,67 0,00 839,66 839,66 8,40%



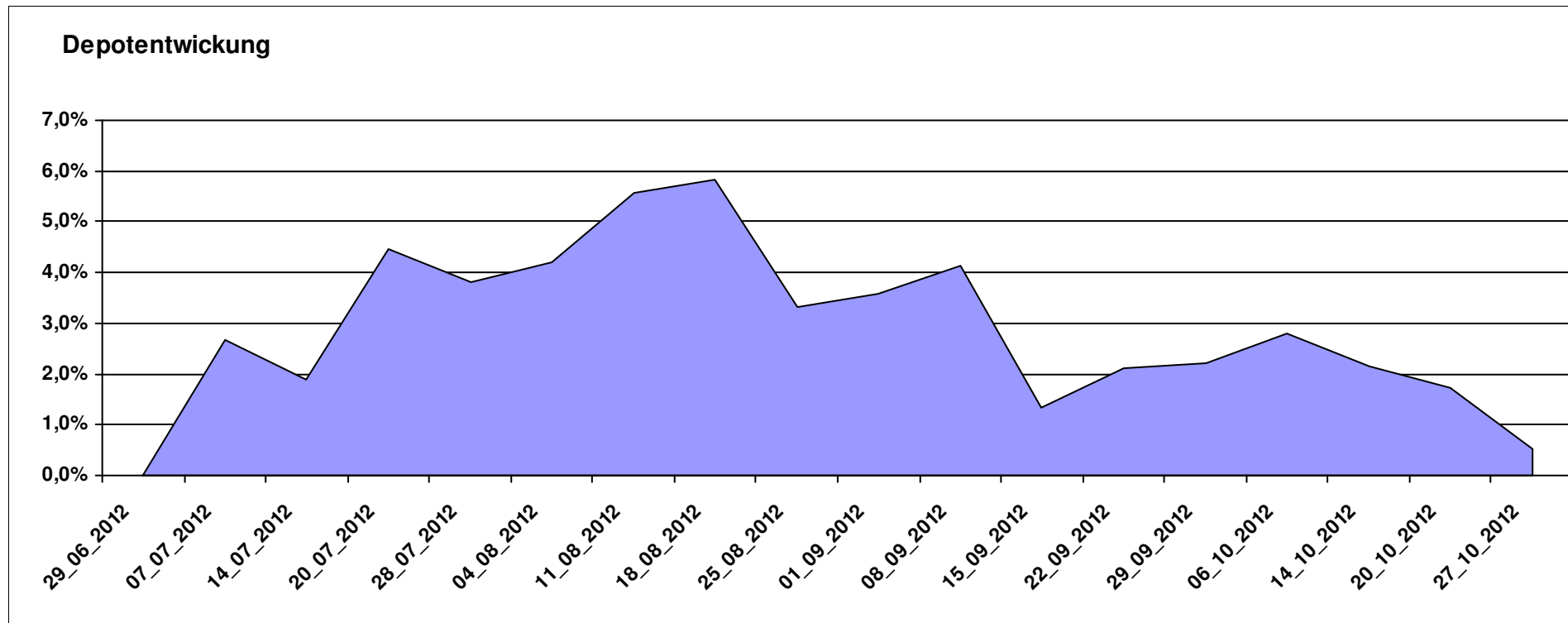
Aktuelle Depotübersicht

Letzter festgestellter Kurs vom: 27.10.2012

Bericht erstellt am: 27.10.2012 09:35:47

[BM] Konsum		Benchmark									
WKN	Wertpapier Name	Stück	Bestand Einstandspreis	MW	letzte Kurs	Aktuell Depotwert	Div.	Gewinn/Verlust Kurs	Summe	v.H	Portfolio
LU0119620416	Morgan Stanley Global Brands	35,663	2.000,00	56,08	58,34	2.080,60	0,00	80,60	80,60	4,03%	20,70%
LU0187079347	Robeco Global Consumer Trends Equities (EUR) D	23,275	2.000,00	85,93	88,24	2.053,76	0,00	53,76	53,76	2,69%	20,43%
BE0170241062	KBC Equity Fund Food & Personal Products	1,844	2.000,00	1084,40	1090,61	2.011,45	0,00	11,45	11,45	0,57%	20,01%
LU0254364663	CS EF (Lux) Global Prestige R USD	197,147	2.000,00	10,14	9,93	1.957,67	0,00	-42,33	-42,33	-2,12%	19,48%
LU0119207214	ING (L) - Invest Food & Beverages P Cap.	1,724	2.000,00	1160,20	1129,56	1.947,18	0,00	-52,82	-52,82	-2,64%	19,37%

Aktuelle Depotperformance 10.000,00 10.050,66 0,00 50,67 50,67 0,51%



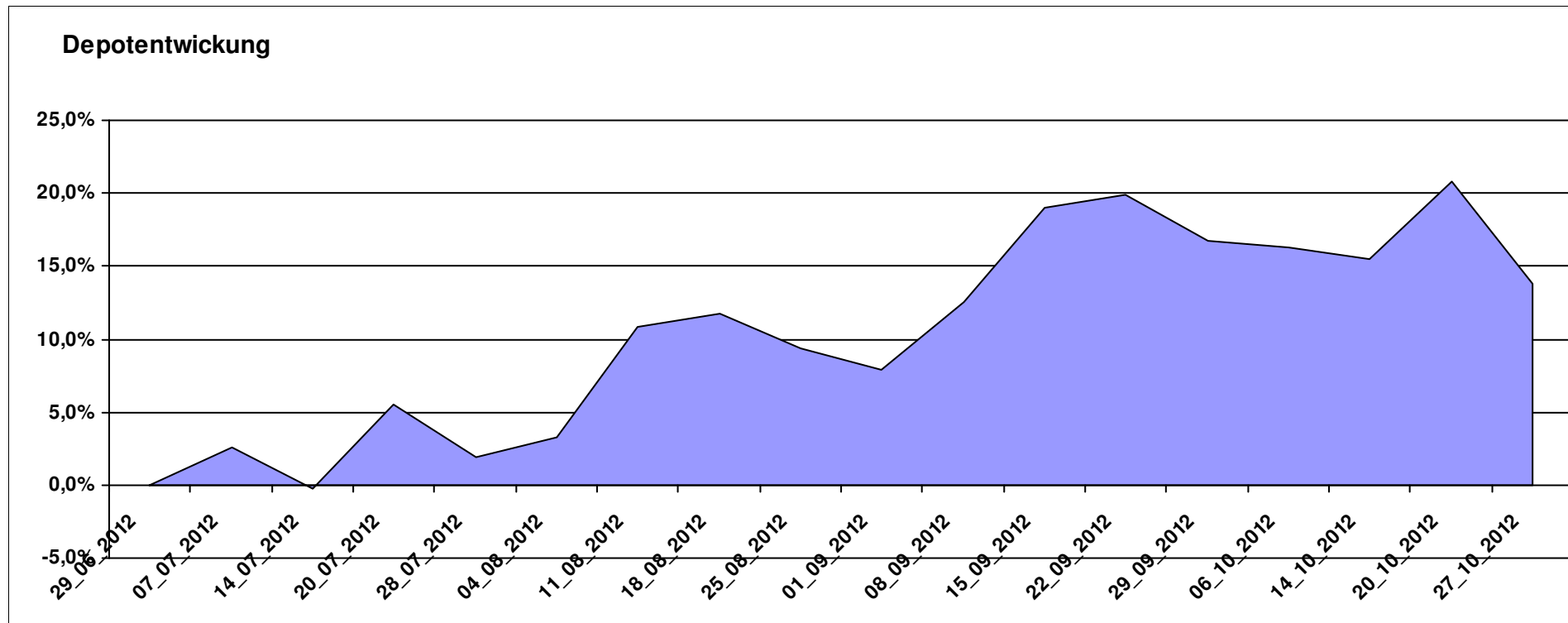
Aktuelle Depotübersicht

Letzter festgestellter Kurs vom: 27.10.2012

Bericht erstellt am: 27.10.2012 09:35:47

[BM] Long and Even Longer		Benchmark									
WKN	Wertpapier Name	Stück	Bestand Einstandspreis	MW	letztter Kurs	Aktuell Depotwert	Div.	Gewinn/Verlust Kurs	Summe	v.H	Portfolio
DE000A0X8994	ETFX DAX 2x Long	18,457	2.000,00	108,36	133,53	2.464,56	0,00	464,56	464,56	23,23%	21,66%
LU0411077828	db x-tracker EURO STOXX® 50 LEVERAGED DAILY ETF	201,207	2.000,00	9,94	11,86	2.386,32	0,00	386,32	386,32	19,32%	20,98%
LU0419741094	ComStage ETF CAC 40 Leveraged	325,733	2.000,00	6,14	6,84	2.228,01	0,00	228,01	228,01	11,40%	19,59%
LU0488316646	ComStage ETF FTSE 100 Leveraged	53,405	2.000,00	37,45	40,91	2.184,78	0,00	184,78	184,78	9,24%	19,21%
LU0411078552	db x-trackers S&P 500 2x Leveraged Daily	153,965	2.000,00	12,99	13,72	2.112,39	0,00	112,39	112,39	5,62%	18,57%

Aktuelle Depotperformance 10.000,00 11.376,06 0,00 1.376,07 1.376,07 13,76%



Aktuelle Depotübersicht

Letzter festgestellter Kurs vom: 27.10.2012

Bericht erstellt am: 27.10.2012 09:35:47

[BM] Mischfonds		Benchmark									
WKN	Wertpapier Name	Stück	Bestand Einstandspreis	MW	letztter Kurs	Aktuell Depotwert	Div.	Gewinn/Verlust Kurs	Summe	v.H	Portfolio
DE0006780380	WARBURG-TREND ALLOCATION PLUS	14,519	2.000,00	137,75	150,40	2.183,67	0,00	183,67	183,67	9,18%	20,64%
DE0009782730	MEAG EuroErtrag	36,330	2.069,12	56,95	58,89	2.139,50	69,12	70,38	139,50	6,74%	20,22%
LU0323578657	FvS Multiple Opportunities R	12,950	2.000,00	154,44	164,09	2.124,97	0,00	124,97	124,97	6,25%	20,08%
DE000A0X7541	Acatis - Gané Value Event Fonds UI A	11,914	2.000,00	167,87	176,04	2.097,34	0,00	97,34	97,34	4,87%	19,82%
LU0367026217	Invesco Asia Balanced Fund A thes.	117,747	2.000,00	16,99	17,29	2.035,85	0,00	35,85	35,85	1,79%	19,24%

Aktuelle Depotperformance

10.069,12

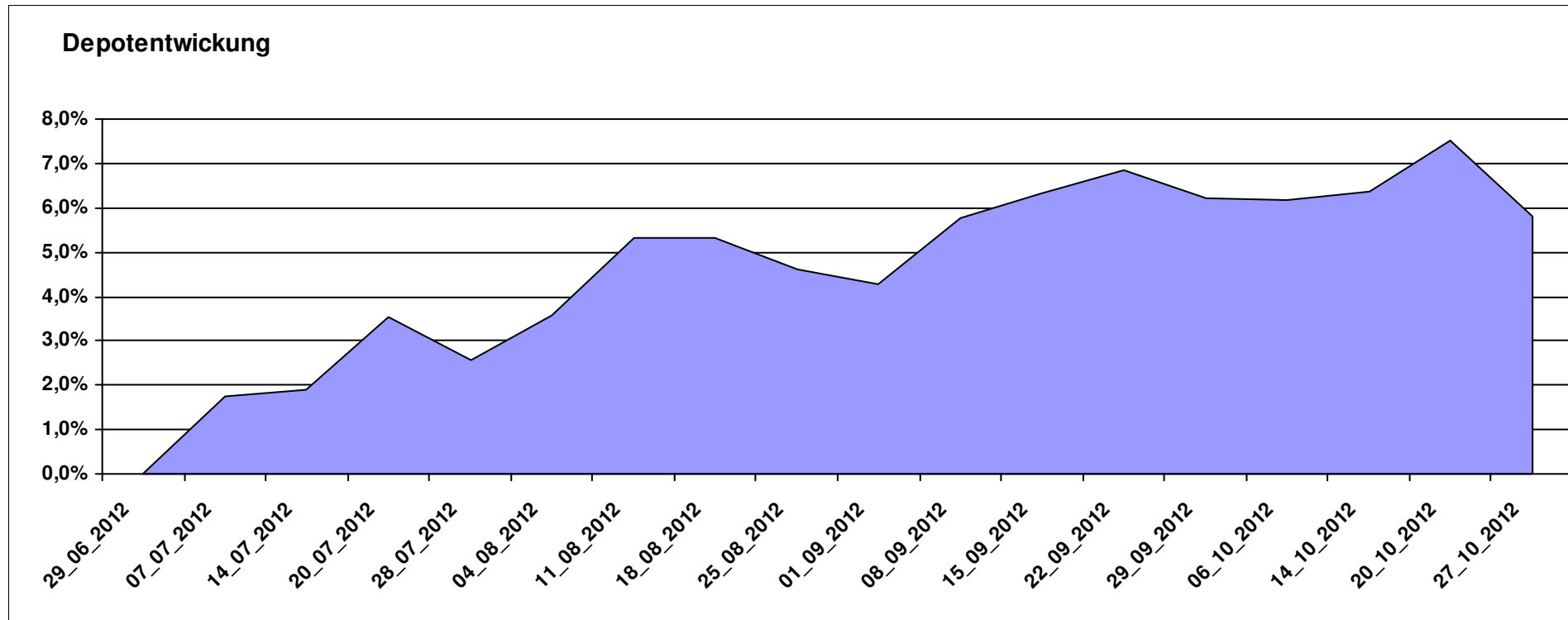
10.581,33

69,12

512,21

581,33

5,77%



Aktuelle Depotübersicht

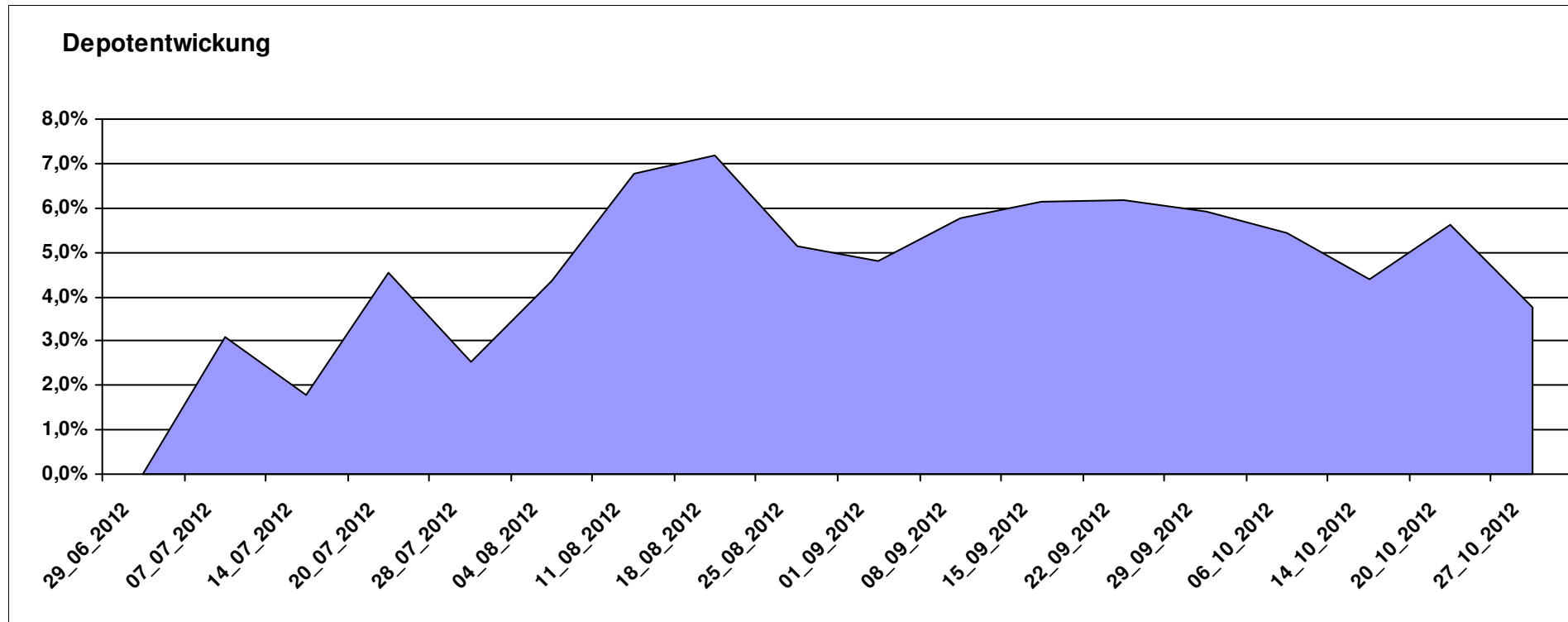
Letzter festgestellter Kurs vom: 27.10.2012

Bericht erstellt am: 27.10.2012 09:35:47

[BM] MSCI World		Benchmark									
WKN	Wertpapier Name	Stück	Bestand Einstandspreis	MW	letzter Kurs	Aktuell Depotwert	Div.	Gewinn/Verlust Kurs	Summe	v.H	Portfolio
LU0274208692	db x-trackers MSCI World TRN	409,836	10.000,00	24,40	25,32	10.377,05	0,00	377,05	377,05	3,77%	100,00%

Aktuelle Depotperformance

10.000,00 10.377,05 0,00 377,05 377,05 3,77%



Aktuelle Depotübersicht

Letzter festgestellter Kurs vom: 27.10.2012

Bericht erstellt am: 27.10.2012 09:35:47

[BM] Oldtimer		Benchmark									
WKN	Wertpapier Name	Stück	Bestand Einstandspreis	MW	letzte Kurs	Aktuell Depotwert	Div.	Gewinn/Verlust Kurs	Summe	v.H	Portfolio
DE0008471012	Fondak A	22,019	2.000,00	90,83	101,17	2.227,68	0,00	227,68	227,68	11,38%	20,92%
LU0114760746	Templeton Growth (Euro) Fund Class A (acc)	200,200	2.000,00	9,99	10,68	2.138,14	0,00	138,14	138,14	6,91%	20,08%
DE0008475047	Allianz PIMCO Euro Rentenfonds A (EUR)	37,258	2.000,00	53,68	56,85	2.118,11	0,00	118,11	118,11	5,91%	19,90%
IE0000830236	Baring ASEAN Frontiers Fund (USD)	15,366	2.000,00	130,16	136,90	2.103,56	0,00	103,56	103,56	5,18%	19,76%
GB0032139684	M&G Recovery Fund A	91,785	2.000,00	21,79	22,43	2.058,74	0,00	58,74	58,74	2,94%	19,34%

Aktuelle Depotperformance

10.000,00

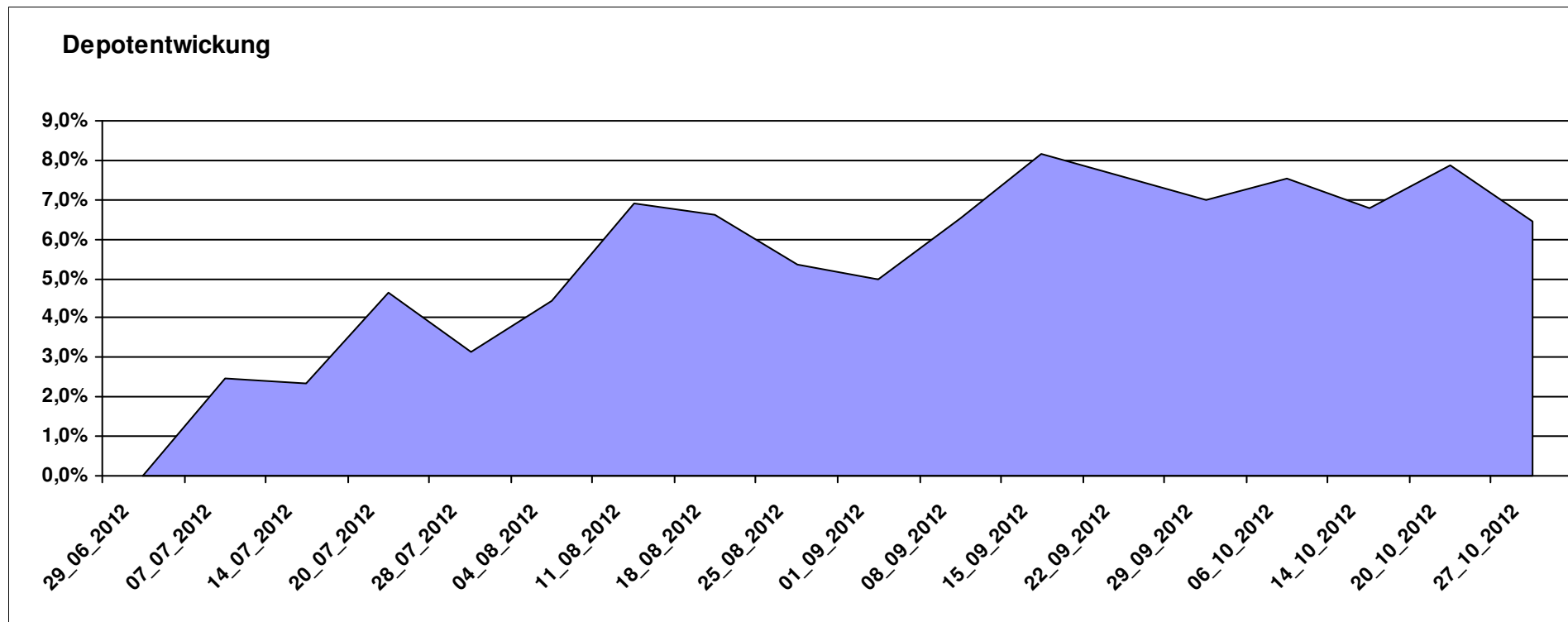
10.646,23

0,00

646,23

646,23

6,46%



Aktuelle Depotübersicht

Letzter festgestellter Kurs vom: 27.10.2012

Bericht erstellt am: 27.10.2012 09:35:47

[BM] PIIGS Index		Benchmark									
WKN	Wertpapier Name	Stück	Bestand Einstandspreis	MW	Aktuell letzter Kurs	Depotwert	Div.	Gewinn/Verlust Kurs	Summe	v.H	Portfolio
CH0021605842	FTSE Athex 20 (open End Zerti UBS)	896,861	2.000,00	2,23	3,25	2.914,80	0,00	914,80	914,80	45,74%	25,45%
PTING0200002	PSI 20	0,426	2.000,00	4697,96	5390,91	2.295,00	0,00	295,00	295,00	14,75%	20,04%
ES0SI0000005	IBEX 35	0,282	2.000,00	7102,20	7775,60	2.189,63	0,00	189,63	189,63	9,48%	19,12%
IT0003465736	FTSE MIB	0,140	2.000,00	0,00	15584,86	2.183,61	0,00	183,61	183,61	9,18%	19,06%
DE000CB78YX7	MSCI Irland (open End Zerti CoBa)	74,019	2.000,00	27,02	25,27	1.870,47	0,00	-129,53	-129,53	-6,48%	16,33%

Aktuelle Depotperformance

10.000,00

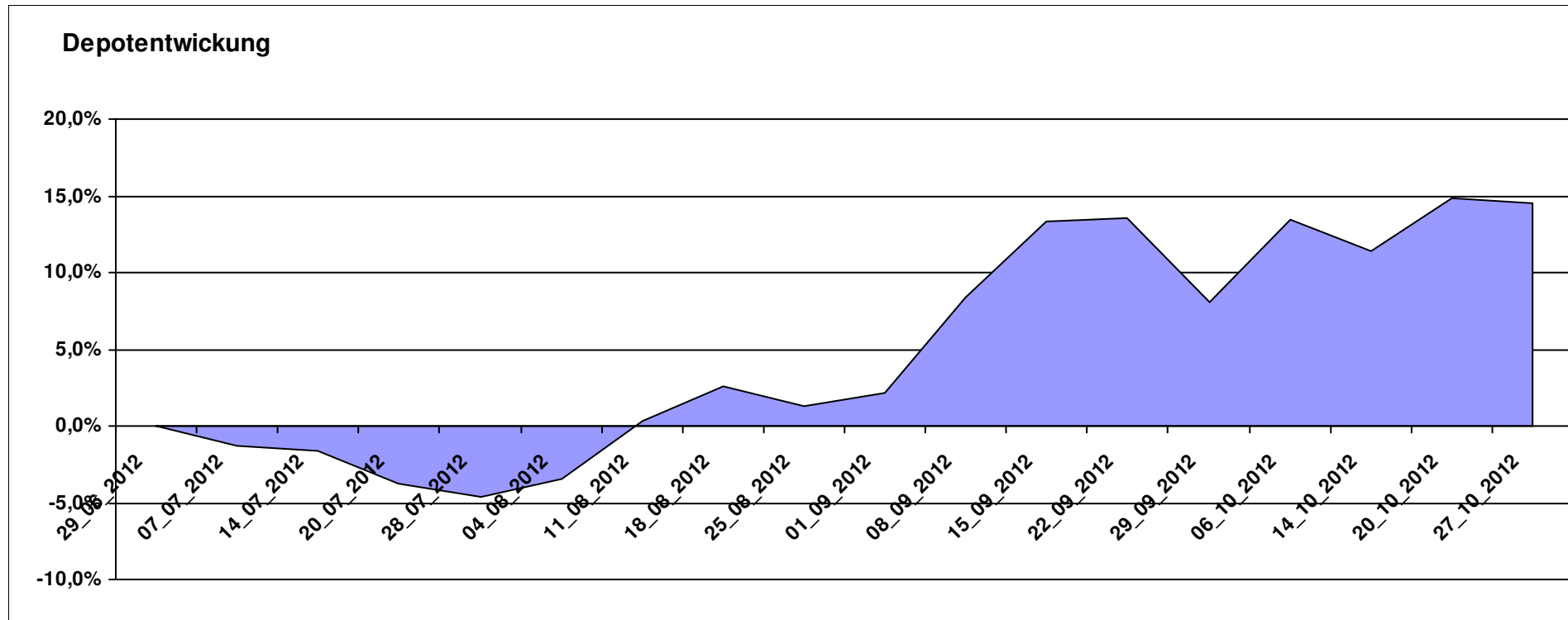
11.453,51

0,00

1.453,51

1.453,51

14,54%



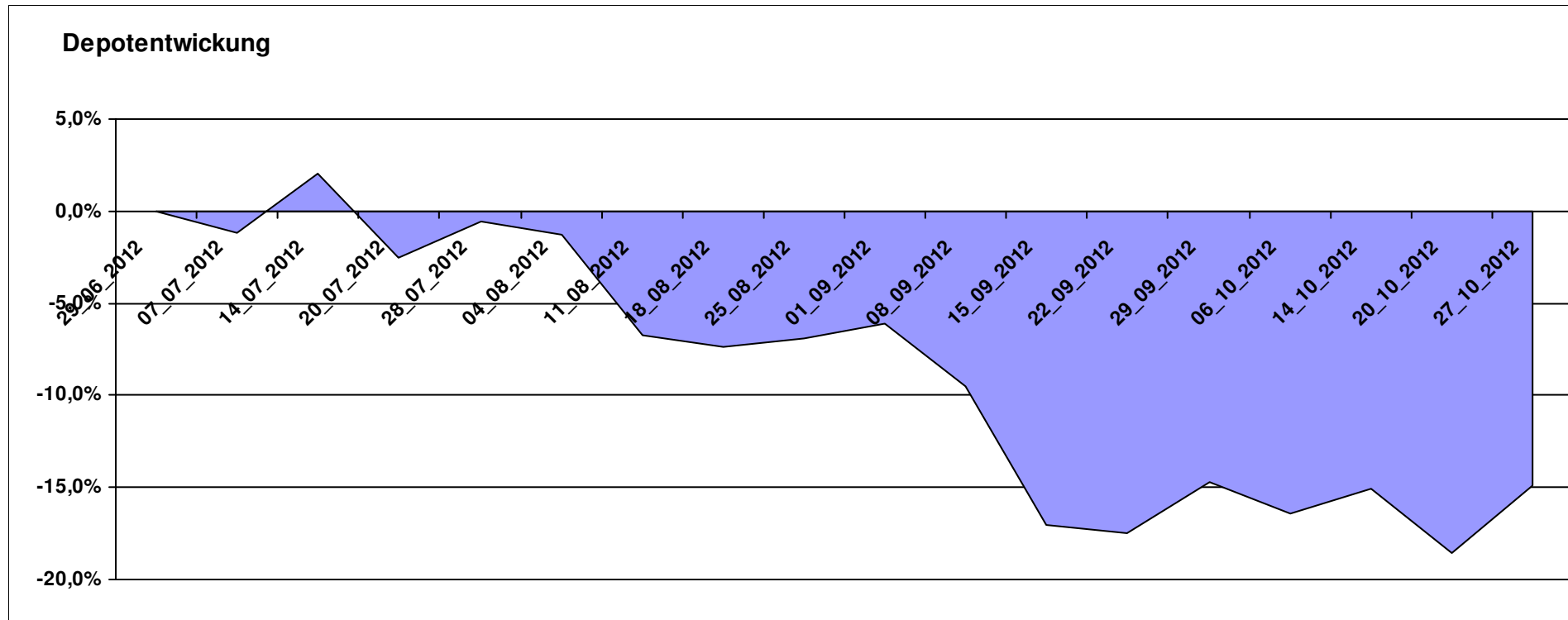
Aktuelle Depotübersicht

Letzter festgestellter Kurs vom: 27.10.2012

Bericht erstellt am: 27.10.2012 09:35:47

[BM] Short and Rather Short		Benchmark									
WKN	Wertpapier Name	Stück	Bestand Einstandspreis	MW	letztter Kurs	Aktuell Depotwert	Div.	Gewinn/Verlust Kurs	Summe	v.H	Portfolio
LU0488316562	ComStage ETF FTSE 100 Short	53,605	2.000,00	37,31	34,81	1.865,99	0,00	-134,01	-134,01	-6,70%	21,93%
LU0419740955	ComStage ETF CAC 40 Short	35,480	2.000,00	56,37	51,49	1.826,86	0,00	-173,14	-173,14	-8,66%	21,47%
LU0411078636	db x-trackers S&P 500 2x Inverse Daily ETF	188,147	2.000,00	10,63	9,38	1.764,82	0,00	-235,18	-235,18	-11,76%	20,74%
LU0417510616	db x-trackers ES 50 D. Short Daily ETF	92,550	2.000,00	21,61	16,60	1.536,33	0,00	-463,67	-463,67	-23,18%	18,05%
DE000A0X9AA8	ETFX DAX 2x Short	55,726	2.000,00	35,89	27,21	1.516,30	0,00	-483,70	-483,70	-24,19%	17,82%

Aktuelle Depotperformance 10.000,00 8.510,30 0,00 -1.489,71 -1.489,71 -14,90%



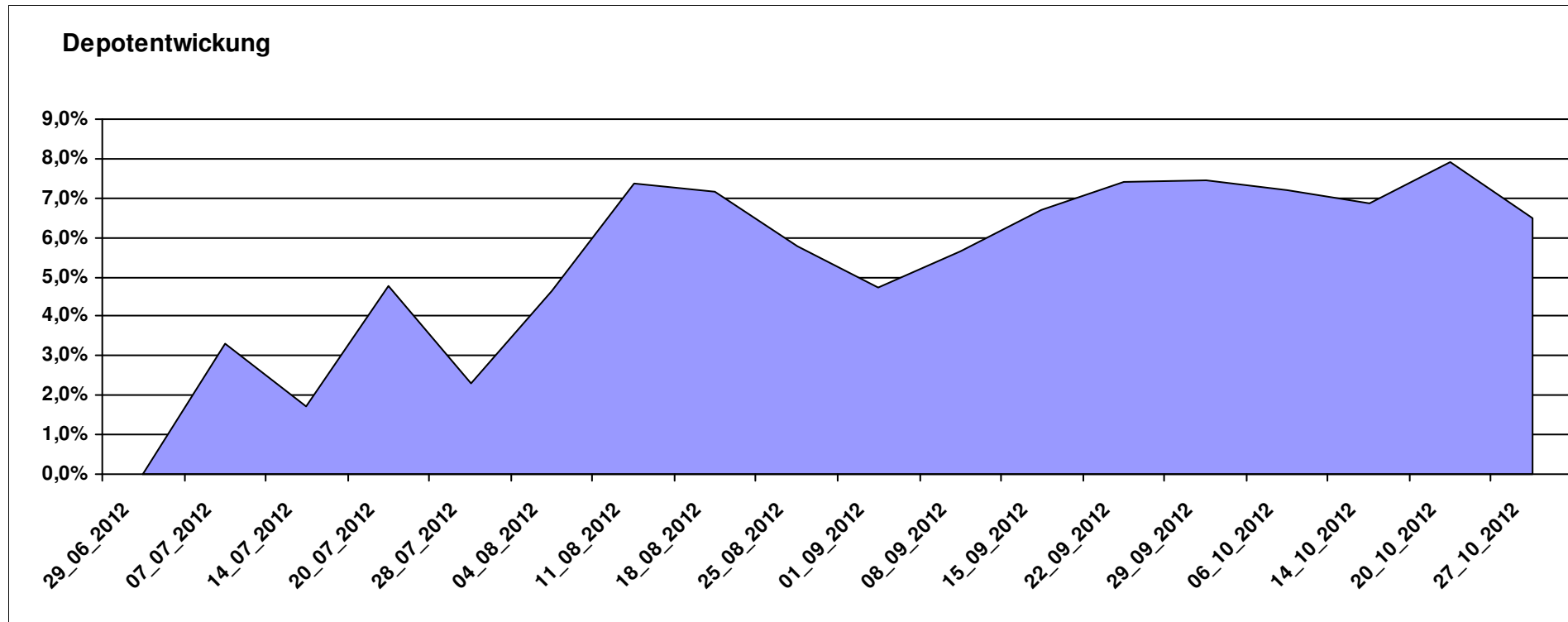
Aktuelle Depotübersicht

Letzter festgestellter Kurs vom: 27.10.2012

Bericht erstellt am: 27.10.2012 09:35:47

[BM] UNI Fonds		Benchmark									
WKN	Wertpapier Name	Stück	Bestand Einstandspreis	MW	letzte Kurs	Aktuell Depotwert	Div.	Gewinn/Verlust Kurs	Summe	v.H	Portfolio
DE0008491002	UniFonds	60,405	2.000,00	33,11	36,87	2.227,12	0,00	227,12	227,12	11,36%	20,91%
DE0008491044	UniRak	24,792	2.000,00	80,67	85,20	2.112,31	0,00	112,31	112,31	5,62%	19,83%
LU0037079034	UniAsia	47,962	2.000,00	41,70	44,02	2.111,27	0,00	111,27	111,27	5,56%	19,82%
LU0115904467	UniEM Global	29,386	2.000,00	68,06	71,80	2.109,90	0,00	109,90	109,90	5,50%	19,81%
DE0008491051	UniGlobal	16,831	2.000,00	118,83	124,17	2.089,88	0,00	89,88	89,88	4,49%	19,62%

Aktuelle Depotperformance 10.000,00 10.650,48 0,00 650,48 650,48 6,50%



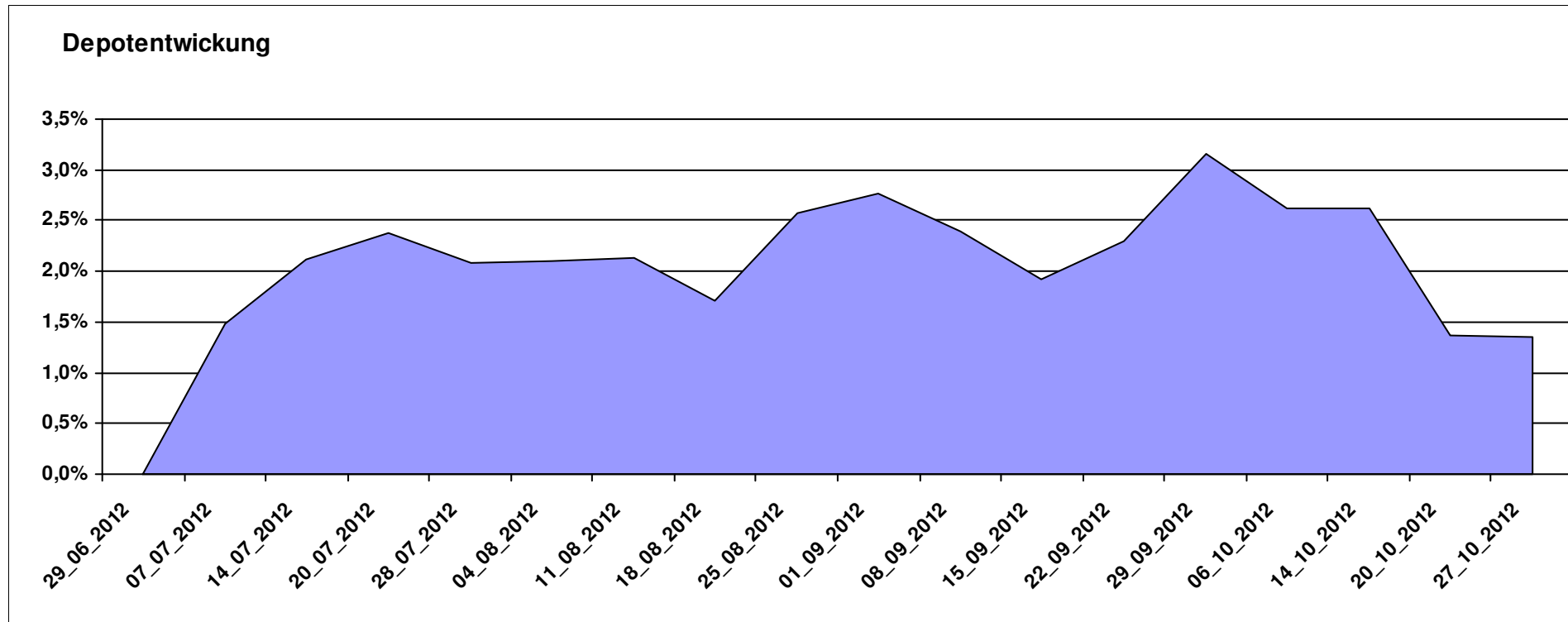
Aktuelle Depotübersicht

Letzter festgestellter Kurs vom: 27.10.2012

Bericht erstellt am: 27.10.2012 09:35:47

Aurum		Teilnehmer									
WKN	Wertpapier Name	Stück	Bestand Einstandspreis	MW	Aktuell letzter Kurs	Depotwert	Div.	Gewinn/Verlust Kurs	Summe	v.H	Portfolio
DE000A1E0HR8	db Physical Gold ETC (EUR)	15,941	2.000,00	125,46	131,70	2.099,47	0,00	99,47	99,47	4,97%	20,72%
LU0432616737	Invesco Balanced-Risk Allocation	146,951	2.000,00	13,61	14,00	2.057,31	0,00	57,31	57,31	2,87%	20,30%
DE0007483612	Deka ImmobilienGlobal	35,461	2.000,00	56,40	56,87	2.016,67	0,00	16,67	16,67	0,83%	19,90%
DE000A0D8Q31	iShares eb.rexx® Government Germany 10.5+	12,829	2.000,00	155,90	156,57	2.008,60	0,00	8,60	8,60	0,43%	19,82%
LU0272941971	Amundi Funds Volatility Euro Eq C/C	12,706	2.000,00	157,40	153,68	1.952,73	0,00	-47,27	-47,27	-2,36%	19,27%

Aktuelle Depotperformance 10.000,00 10.134,78 0,00 134,78 134,78 1,35%



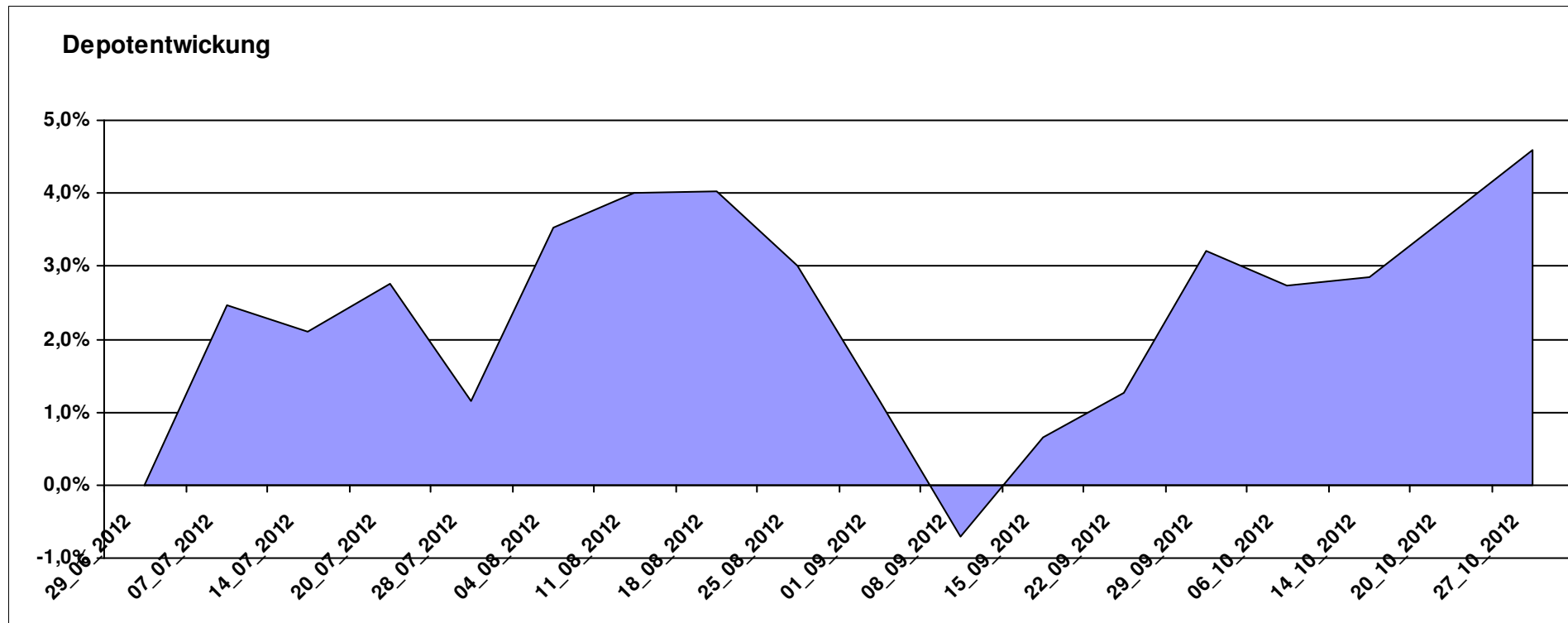
Aktuelle Depotübersicht

Letzter festgestellter Kurs vom: 27.10.2012

Bericht erstellt am: 27.10.2012 09:35:47

Bärenbulle		Teilnehmer									
WKN	Wertpapier Name	Stück	Bestand Einstandspreis	MW	Aktuell letzter Kurs	Aktuell Depotwert	Div.	Gewinn/Verlust Kurs	Summe	v.H	Portfolio
FR0010833541	Lyxor ETF FTSE EPRA/NAREIT Asia exJap D EUR	242,424	2.000,00	8,25	9,31	2.256,97	0,00	256,97	256,97	12,85%	21,58%
FR0010713784	Amundi MSCI China	11,366	2.000,00	175,97	192,27	2.185,26	0,00	185,26	185,26	9,26%	20,89%
LU0667622202	RBS Market Access MSCI FrontierMrkts ETF	47,032	2.000,00	42,52	43,52	2.046,84	0,00	46,84	46,84	2,34%	19,57%
IE00B48X4842	SPDR® MSCI Emerging Markets SC	40,609	2.000,00	49,25	50,18	2.037,77	0,00	37,77	37,77	1,89%	19,48%
DE000A0RFEC9	iShares MSCI Japan Small Cap (DE) EUR	110,497	2.000,00	18,10	17,48	1.931,49	0,00	-68,51	-68,51	-3,43%	18,47%

Aktuelle Depotperformance 10.000,00 10.458,33 0,00 458,33 458,33 4,58%



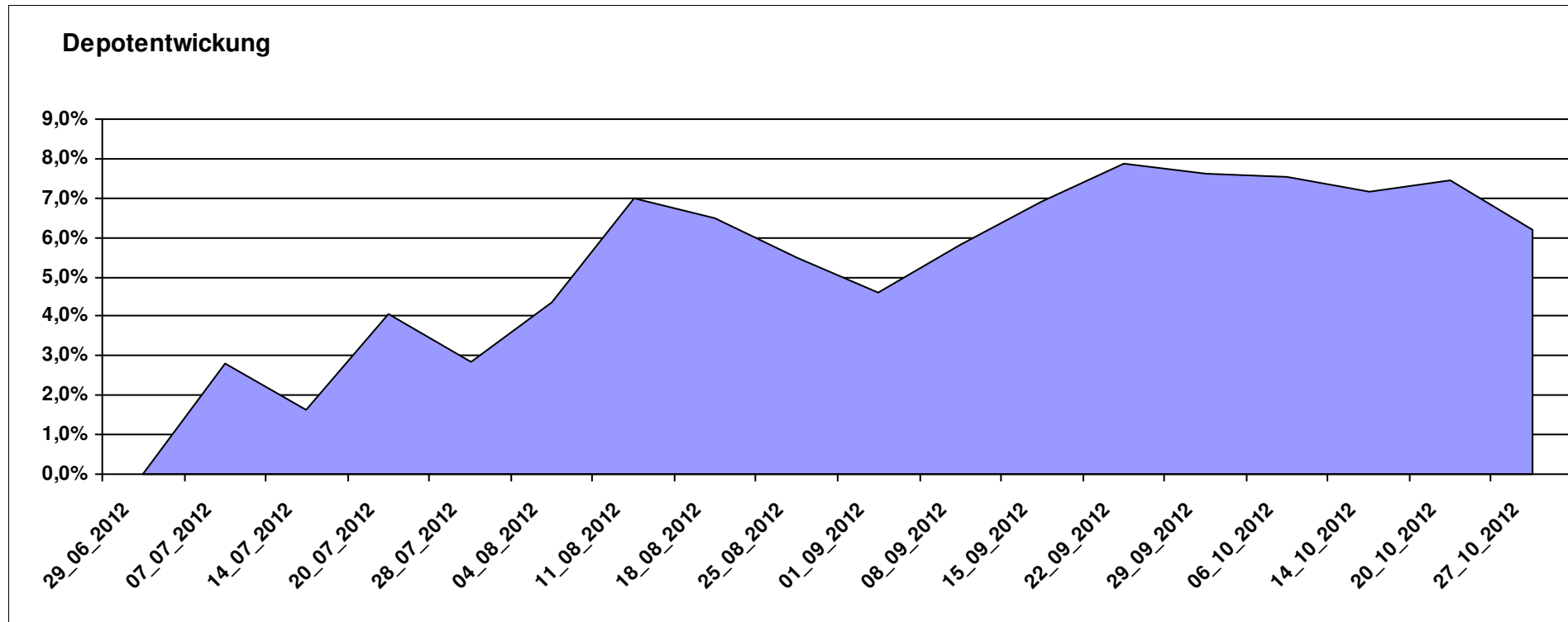
Aktuelle Depotübersicht

Letzter festgestellter Kurs vom: 27.10.2012

Bericht erstellt am: 27.10.2012 09:35:47

ceekay74		Teilnehmer									
WKN	Wertpapier Name	Stück	Bestand Einstandspreis	MW	Aktuell letzter Kurs	Depotwert	Div.	Gewinn/Verlust Kurs	Summe	v.H	Portfolio
LU0274211480	db x-trackers DAX® ETF	31,417	2.000,00	63,66	71,40	2.243,17	0,00	243,17	243,17	12,16%	21,13%
LU0260870661	Templeton Global Total Return Fund A	100,200	2.000,00	19,96	21,21	2.125,25	0,00	125,25	125,25	6,26%	20,01%
LU0292107645	db x-trackers Emerging Markets	70,998	2.000,00	28,17	29,56	2.098,69	0,00	98,69	98,69	4,93%	19,76%
US78463V1070	SPDR GOLD TRUST GOLD SHARES	16,335	2.000,00	122,44	127,08	2.075,79	0,00	75,79	75,79	3,79%	19,55%
LU0274208692	db x-trackers MSCI World TRN	81,967	2.000,00	24,40	25,32	2.075,41	0,00	75,41	75,41	3,77%	19,55%

Aktuelle Depotperformance 10.000,00 10.618,31 0,00 618,31 618,31 6,18%



Aktuelle Depotübersicht

Letzter festgestellter Kurs vom: 27.10.2012

Bericht erstellt am: 27.10.2012 09:35:47

chart Teilnehmer											
WKN	Wertpapier Name	Stück	Bestand Einstandspreis	MW	Aktuell letzter Kurs	Depotwert	Div.	Gewinn/Verlust Kurs	Summe	v.H	Portfolio
LU0231459107	Aberdeen Global Asian Smaller Comp. Fund A2	67,761	2.000,00	29,52	31,75	2.151,40	0,00	151,40	151,40	7,57%	20,51%
LU0323578657	FvS Multiple Opportunities R	12,950	2.000,00	154,44	164,09	2.124,97	0,00	124,97	124,97	6,25%	20,26%
LU0431139764	Ethna-AKTIV -E T	17,955	2.000,00	111,39	117,15	2.103,42	0,00	103,42	103,42	5,17%	20,05%
FR0010148981	Carmignac Investissement A	0,242	2.000,00	8279,45	8659,65	2.091,84	0,00	91,84	91,84	4,59%	19,94%
FR0010135103	Carmignac Patrimoine A	0,369	2.000,00	5425,72	5476,19	2.018,60	0,00	18,60	18,60	0,93%	19,24%

Aktuelle Depotperformance

10.000,00

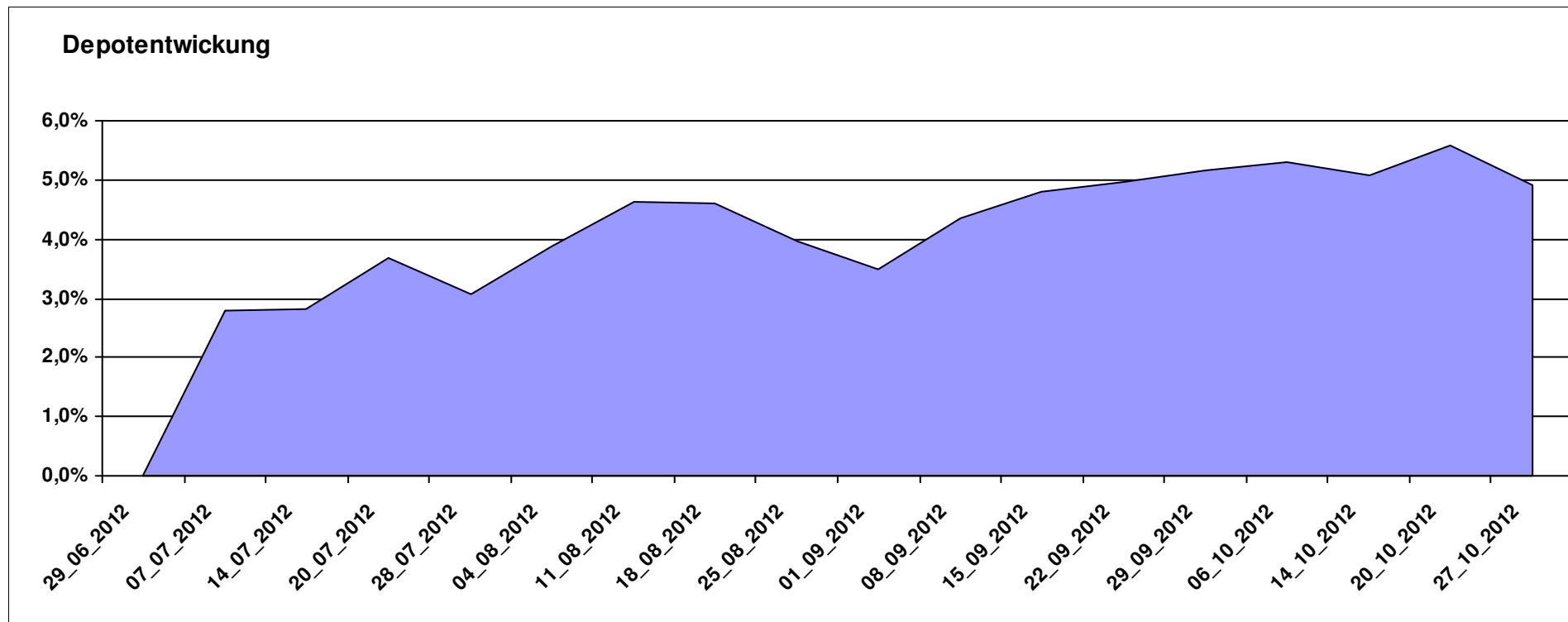
10.490,23

0,00

490,24

490,24

4,90%



Aktuelle Depotübersicht

Letzter festgestellter Kurs vom: 27.10.2012

Bericht erstellt am: 27.10.2012 09:35:47

DAX43		Teilnehmer									
WKN	Wertpapier Name	Stück	Bestand Einstandspreis	MW	letzte Kurs	Aktuell Depotwert	Div.	Gewinn/Verlust Kurs	Summe	v.H	Portfolio
FR0010429068	Lyxor MSCI Emerging Markets A	272,109	2.000,00	7,35	7,73	2.103,40	0,00	103,40	103,40	5,17%	20,44%
LU0432616737	Invesco Balanced-Risk Allocation	146,951	2.000,00	13,61	14,00	2.057,31	0,00	57,31	57,31	2,87%	19,99%
LU0337411200	BANTLEON OPPORTUNITIES S	18,636	2.000,00	107,32	110,35	2.056,47	0,00	56,47	56,47	2,82%	19,98%
DE0008486655	OP Food	10,316	2.000,00	193,88	197,83	2.040,75	0,00	40,75	40,75	2,04%	19,83%
LU0321463506	db x-trackers II Iboxx Eur Germany Cov.	11,130	2.000,00	179,69	182,71	2.033,56	0,00	33,56	33,56	1,68%	19,76%

Aktuelle Depotperformance

10.000,00

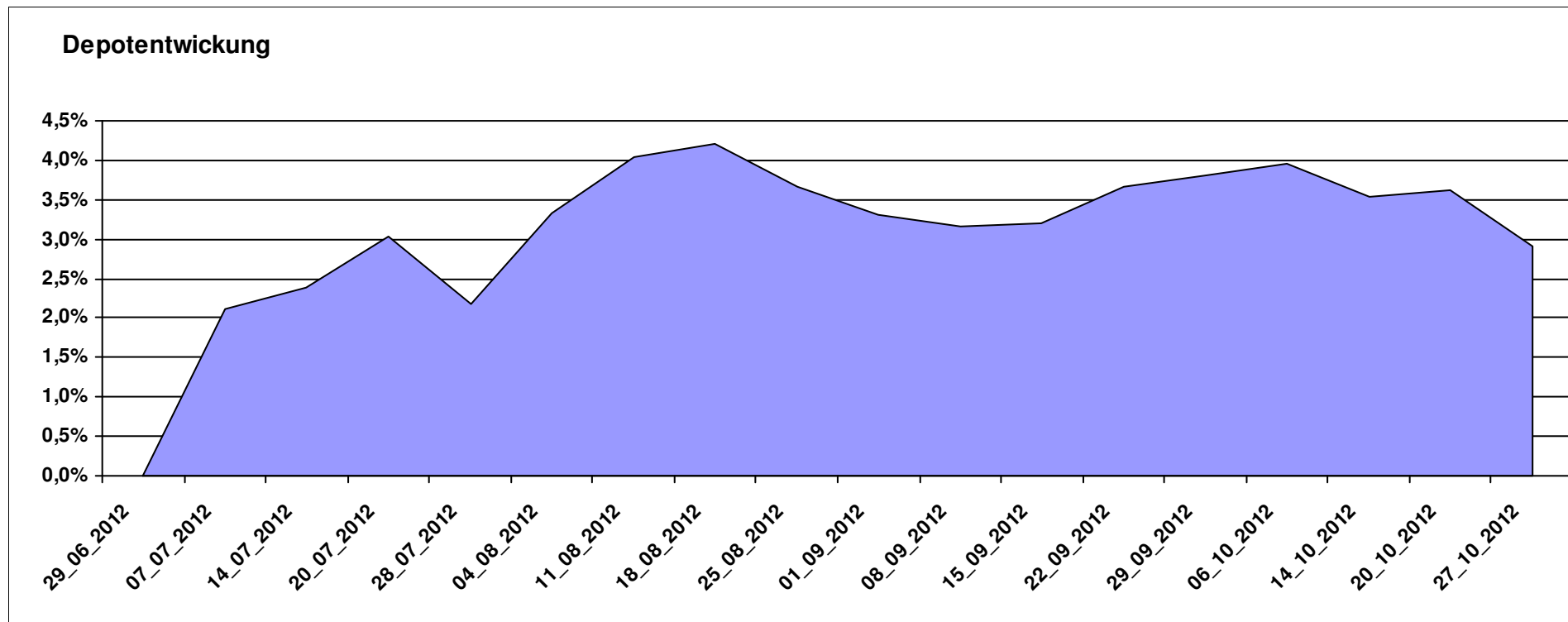
10.291,49

0,00

291,49

291,49

2,91%



Aktuelle Depotübersicht

Letzter festgestellter Kurs vom: 27.10.2012

Bericht erstellt am: 27.10.2012 09:35:47

Emilian		Teilnehmer										
WKN	Wertpapier Name	Stück	Bestand Einstandspreis	MW	letztter Kurs	Aktuell Depotwert	Div.	Gewinn/Verlust Kurs	Summe	v.H	Portfolio	
LU0322253906	db x-trackers MSCI Europe SC	109,951	2.000,00	18,19	20,18	2.218,80	0,00	218,80	218,80	10,94%	21,27%	
IE00B0M62T89	iShares DJ Euro STOXX Value	130,890	2.000,00	15,28	16,35	2.140,58	0,00	140,58	140,58	7,03%	20,52%	
LU0292107645	db x-trackers Emerging Markets	70,998	2.000,00	28,17	29,56	2.098,69	0,00	98,69	98,69	4,93%	20,12%	
LU0322248658	db x-trackers RUSSELL 2000 ETF	24,429	2.000,00	81,87	82,19	2.007,82	0,00	7,82	7,82	0,39%	19,25%	
DE000A0D8Q49	iShares DJ STOXX US SelDiv	61,843	2.000,00	32,34	31,76	1.964,13	0,00	-35,87	-35,87	-1,79%	18,83%	

Aktuelle Depotperformance

10.000,00

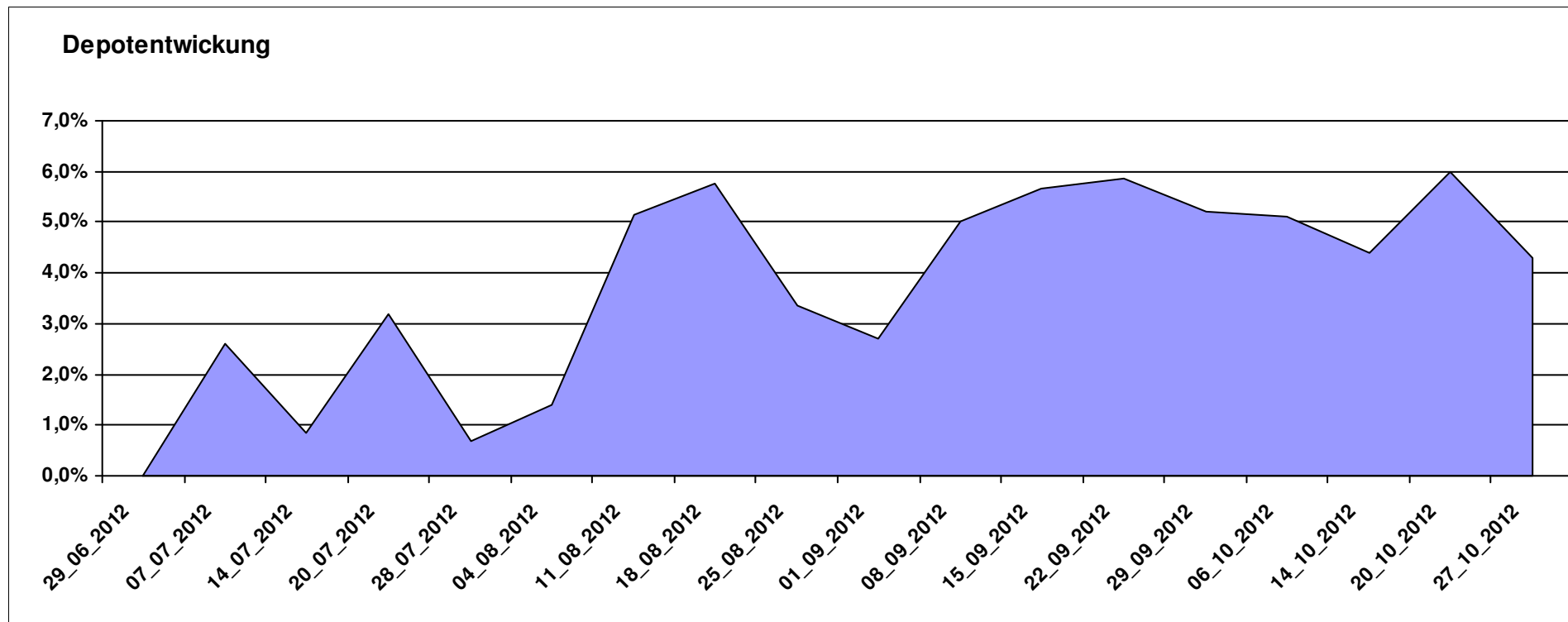
10.430,02

0,00

430,01

430,01

4,30%



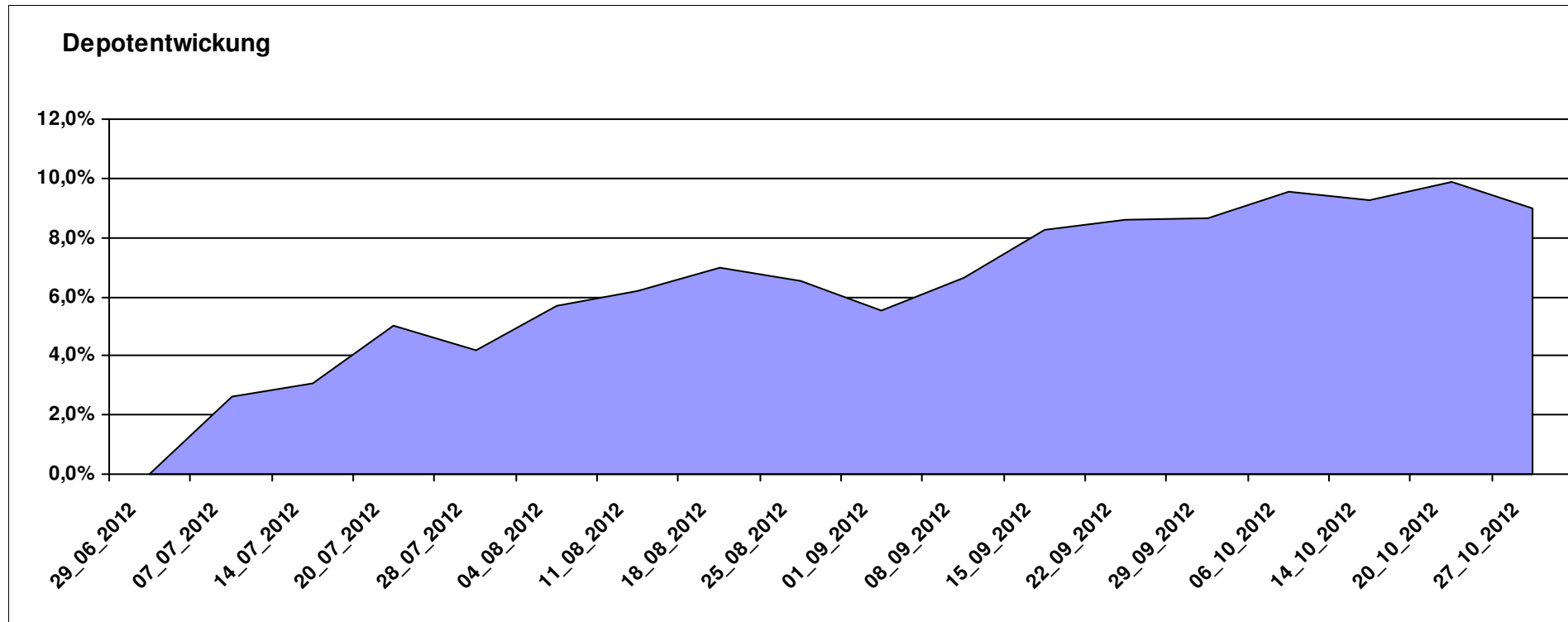
Aktuelle Depotübersicht

Letzter festgestellter Kurs vom: 27.10.2012

Bericht erstellt am: 27.10.2012 09:35:47

euro_82		Teilnehmer									
WKN	Wertpapier Name	Stück	Bestand Einstandspreis	MW	letzte r Kurs	Aktuell Depotwert	Div.	Gewinn/Verlust Kurs	Summe	v.H	Portfolio
DE0008490962	DWS Deutschland	19,675	2.000,00	101,65	115,72	2.276,83	0,00	276,83	276,83	13,84%	20,90%
LU0348802470	Allianz RCM Thailand - IT - USD	70,721	2.000,00	28,28	31,82	2.250,35	0,00	250,35	250,35	12,52%	20,65%
LU0147784119	NESTOR Australien Fonds	6,180	2.000,00	323,63	350,72	2.167,41	0,00	167,41	167,41	8,37%	19,89%
LU0231459107	Aberdeen Global Asian Smaller Comp. Fund A2	67,761	2.000,00	29,52	31,75	2.151,40	0,00	151,40	151,40	7,57%	19,75%
LU0102830865	ACM Bernstein Global High Yield Portfolio A2	216,914	2.000,00	9,22	9,45	2.049,83	0,00	49,83	49,83	2,49%	18,81%

Aktuelle Depotperformance 10.000,00 10.895,82 0,00 895,84 895,84 8,96%



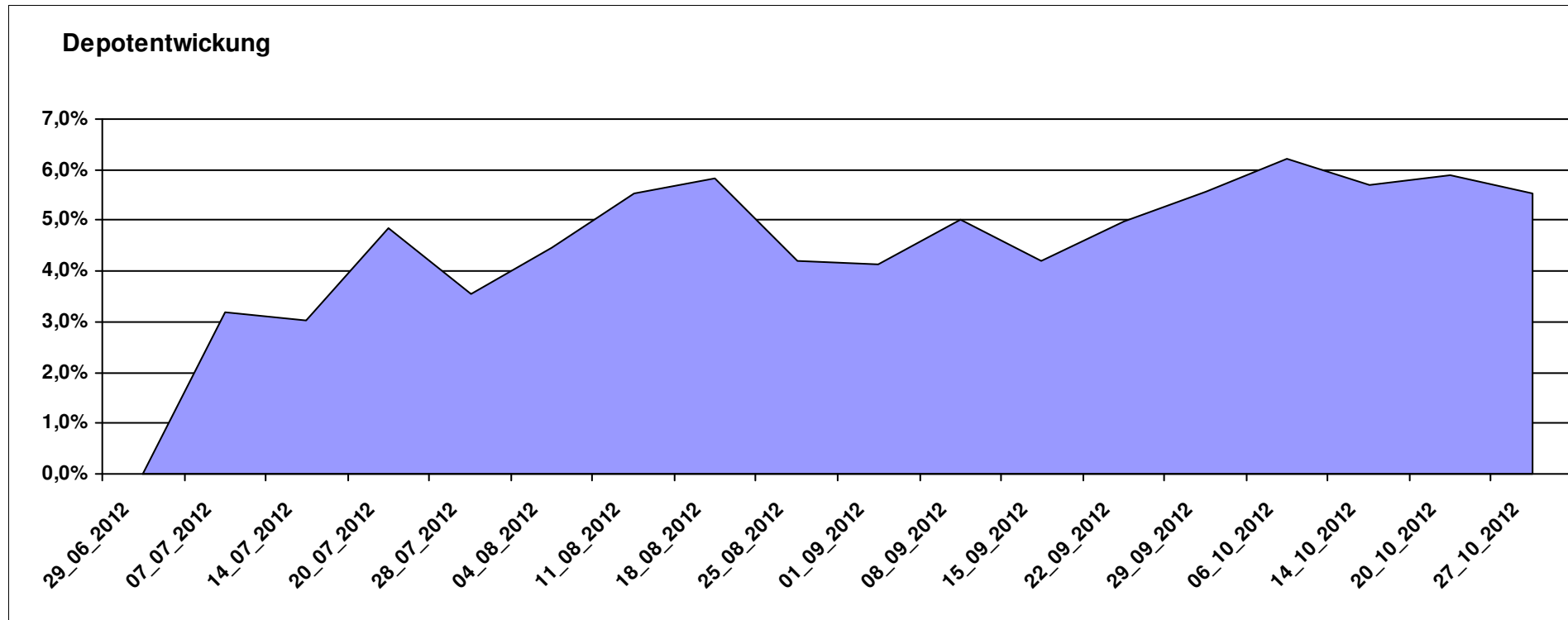
Aktuelle Depotübersicht

Letzter festgestellter Kurs vom: 27.10.2012

Bericht erstellt am: 27.10.2012 09:35:47

Fondsguru22		Teilnehmer									
WKN	Wertpapier Name	Stück	Bestand Einstandspreis	MW	letztter Kurs	Aktuell Depotwert	Div.	Gewinn/Verlust Kurs	Summe	v.H	Portfolio
LU0278932362	Aberdeen Emerging SC	158,856	2.000,00	12,59	13,73	2.181,10	0,00	181,10	181,10	9,05%	20,67%
LU0231459958	Aberdeen Asien SC	68,259	2.000,00	29,30	31,72	2.165,19	0,00	165,19	165,19	8,26%	20,52%
LU0125944966	MFS Meridian Europ Sm Cos A1 EUR	71,454	2.000,00	27,99	30,11	2.151,48	0,00	151,48	151,48	7,57%	20,39%
LU0119620416	Morgan Stanley Global Brands	35,663	2.000,00	56,08	58,34	2.080,60	0,00	80,60	80,60	4,03%	19,72%
LU0225737302	MS INVF US Advantage A	71,710	2.000,00	27,89	27,53	1.974,18	0,00	-25,82	-25,82	-1,29%	18,71%

Aktuelle Depotperformance 10.000,00 10.552,55 0,00 552,55 552,55 5,53%



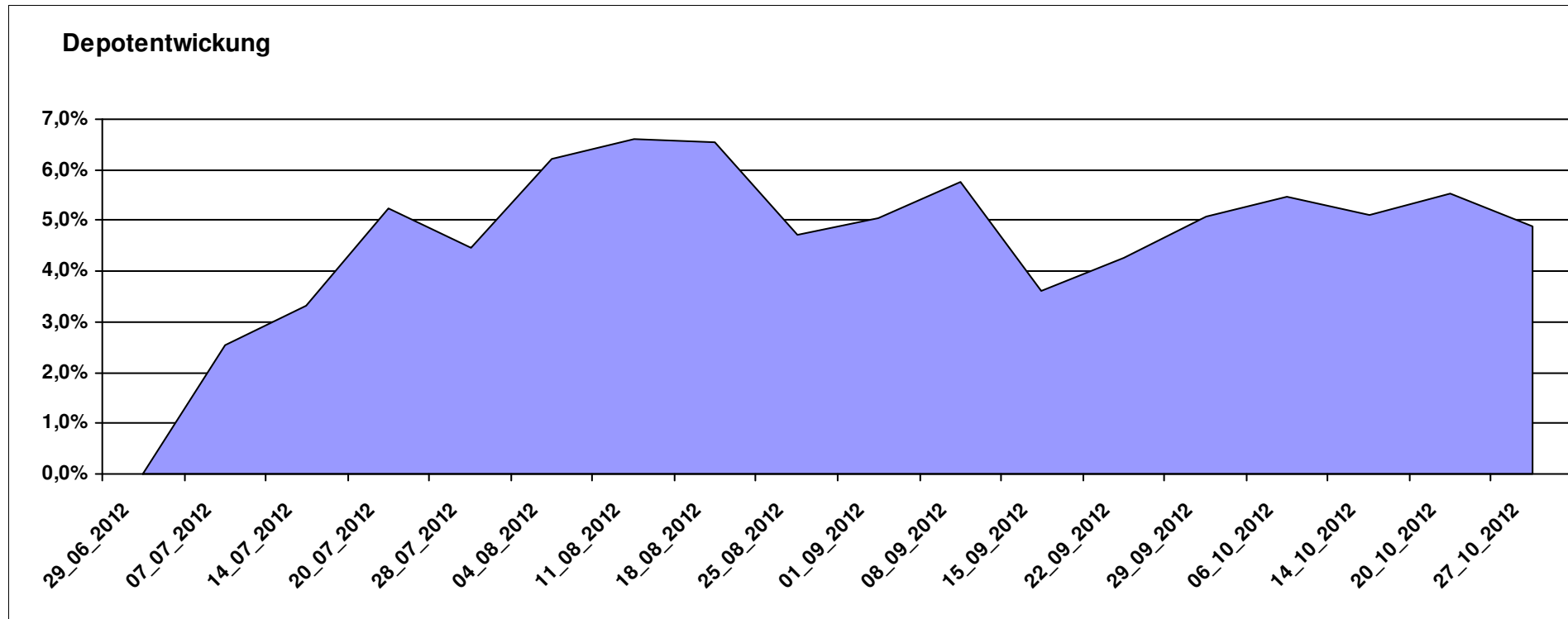
Aktuelle Depotübersicht

Letzter festgestellter Kurs vom: 27.10.2012

Bericht erstellt am: 27.10.2012 09:35:47

Frank05		Teilnehmer									
WKN	Wertpapier Name	Stück	Bestand Einstandspreis	MW	letzte Kurs	Aktuell Depotwert	Div.	Gewinn/Verlust Kurs	Summe	v.H	Portfolio
LU0278937759	Aberdeen Global - Emerging Markets SC	157,480	2.000,00	12,70	13,76	2.166,93	0,00	166,93	166,93	8,35%	20,66%
LU0378435985	ComStage ETF STOXX EUROPE 600 HEALTH CARE NR	28,859	2.000,00	69,30	73,80	2.129,77	0,00	129,77	129,77	6,49%	20,31%
FR0000001745	SPDR MSCI EUROPE CONSUMER STAPLES ETF	19,524	2.000,00	102,44	108,18	2.112,07	0,00	112,07	112,07	5,60%	20,14%
LU0274939478	Aviva Investors - Emerging Markets Bond Fund A	224,468	2.000,00	8,91	9,21	2.067,32	0,00	67,32	67,32	3,37%	19,71%
BE0170241062	KBC Equity Fund Food & Personal Products	1,844	2.000,00	1084,40	1090,61	2.011,45	0,00	11,45	11,45	0,57%	19,18%

Aktuelle Depotperformance 10.000,00 10.487,54 0,00 487,53 487,53 4,88%



Aktuelle Depotübersicht

Letzter festgestellter Kurs vom: 27.10.2012

Bericht erstellt am: 27.10.2012 09:35:48

Gaston		Teilnehmer									
WKN	Wertpapier Name	Stück	Bestand Einstandspreis	MW	letztter Kurs	Aktuell Depotwert	Div.	Gewinn/Verlust Kurs	Summe	v.H	Portfolio
LU0524480265	iBOXX® € SOVEREIGNS EUROZONE YIELD PLUS TR INDEX	16,793	2.000,00	119,09	127,70	2.144,52	0,00	144,52	144,52	7,23%	20,48%
LU0265291665	Parvest European Small Convertible	16,051	2.000,00	124,60	131,87	2.116,69	0,00	116,69	116,69	5,83%	20,22%
LU0132414144	Aberdeen Select Em. Markets Bond Fund A2	69,107	2.000,00	28,94	30,39	2.100,15	0,00	100,15	100,15	5,01%	20,06%
AT0000688072	PIA - EURO CORPORATE BOND	14,695	2.000,00	136,10	141,02	2.072,30	0,00	72,30	72,30	3,61%	19,79%
IE00B3YLTU66	SPDR MSCI ACWI IMI ETF (EUR)	35,317	2.000,00	56,63	57,65	2.036,02	0,00	36,02	36,02	1,80%	19,45%

Aktuelle Depotperformance

10.000,00

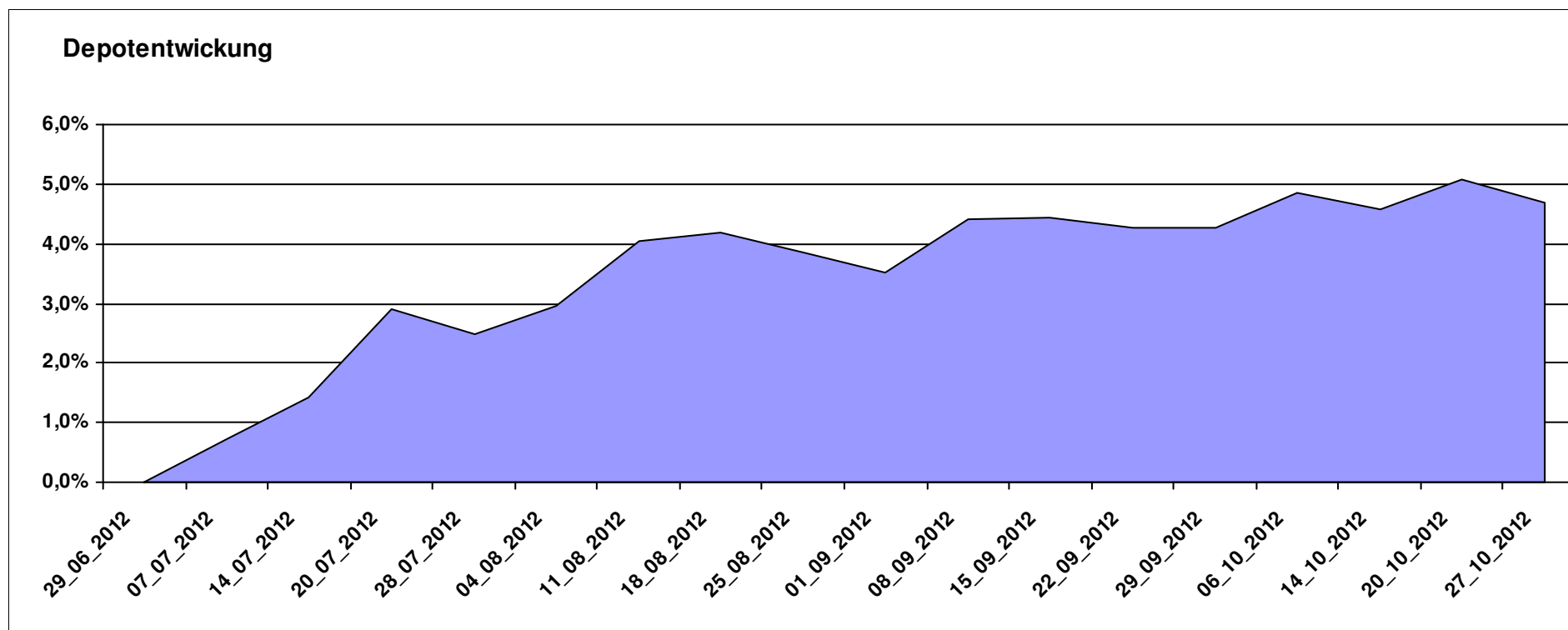
10.469,68

0,00

469,69

469,69

4,70%



Aktuelle Depotübersicht

Letzter festgestellter Kurs vom: 27.10.2012

Bericht erstellt am: 27.10.2012 09:35:48

Ghost_69		Teilnehmer									
WKN	Wertpapier Name	Stück	Bestand Einstandspreis	MW	letztter Kurs	Aktuell Depotwert	Div.	Gewinn/Verlust Kurs	Summe	v.H	Portfolio
LU0278937759	Aberdeen Global - Emerging Markets SC	157,480	2.000,00	12,70	13,76	2.166,93	0,00	166,93	166,93	8,35%	20,98%
LU0231459107	Aberdeen Global Asian Smaller Comp. Fund A2	67,761	2.000,00	29,52	31,75	2.151,40	0,00	151,40	151,40	7,57%	20,83%
LU0132414144	Aberdeen Select Em. Markets Bond Fund A2	69,107	2.000,00	28,94	30,39	2.100,15	0,00	100,15	100,15	5,01%	20,33%
LU0254364663	CS EF (Lux) Global Prestige R USD	197,147	2.000,00	10,14	9,93	1.957,67	0,00	-42,33	-42,33	-2,12%	18,95%
LU0378449770	ComStage ETF Nasdaq-100 ®	94,494	2.000,00	21,17	20,66	1.952,24	0,00	-47,76	-47,76	-2,39%	18,90%

Aktuelle Depotperformance

10.000,00

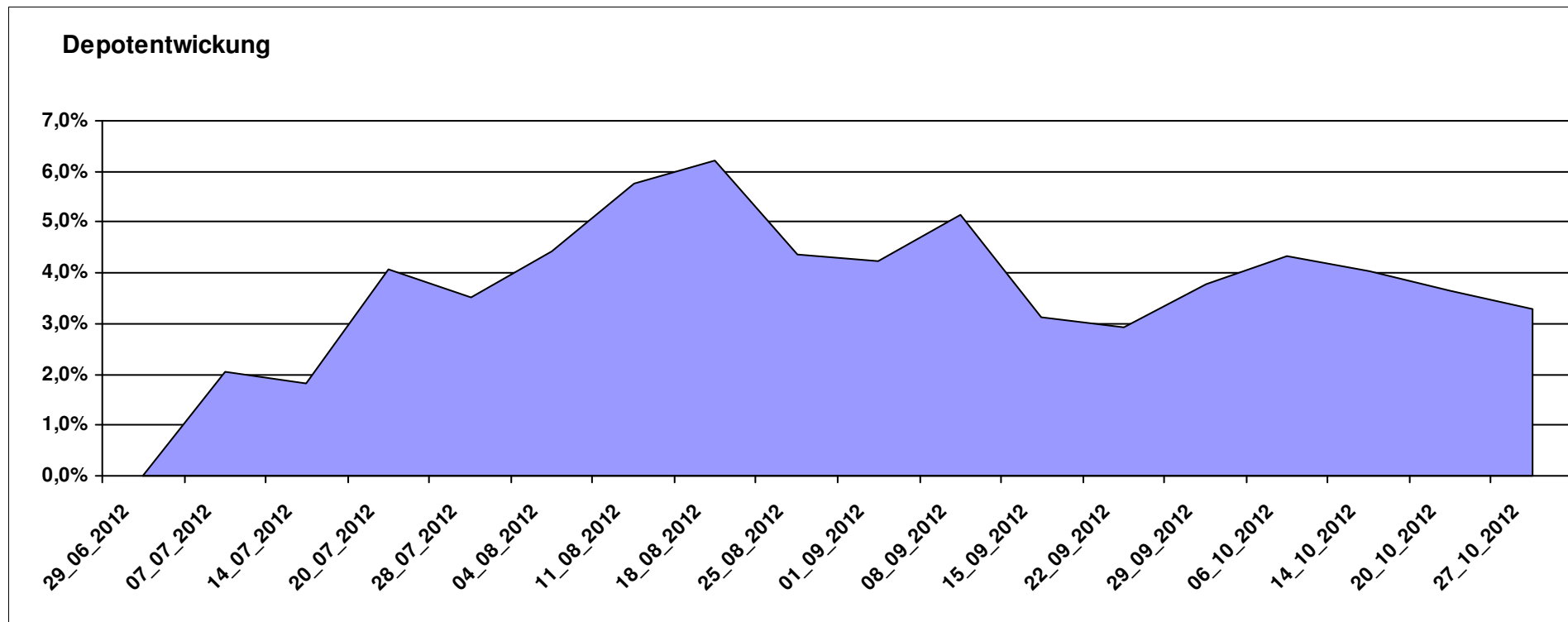
10.328,39

0,00

328,40

328,40

3,28%



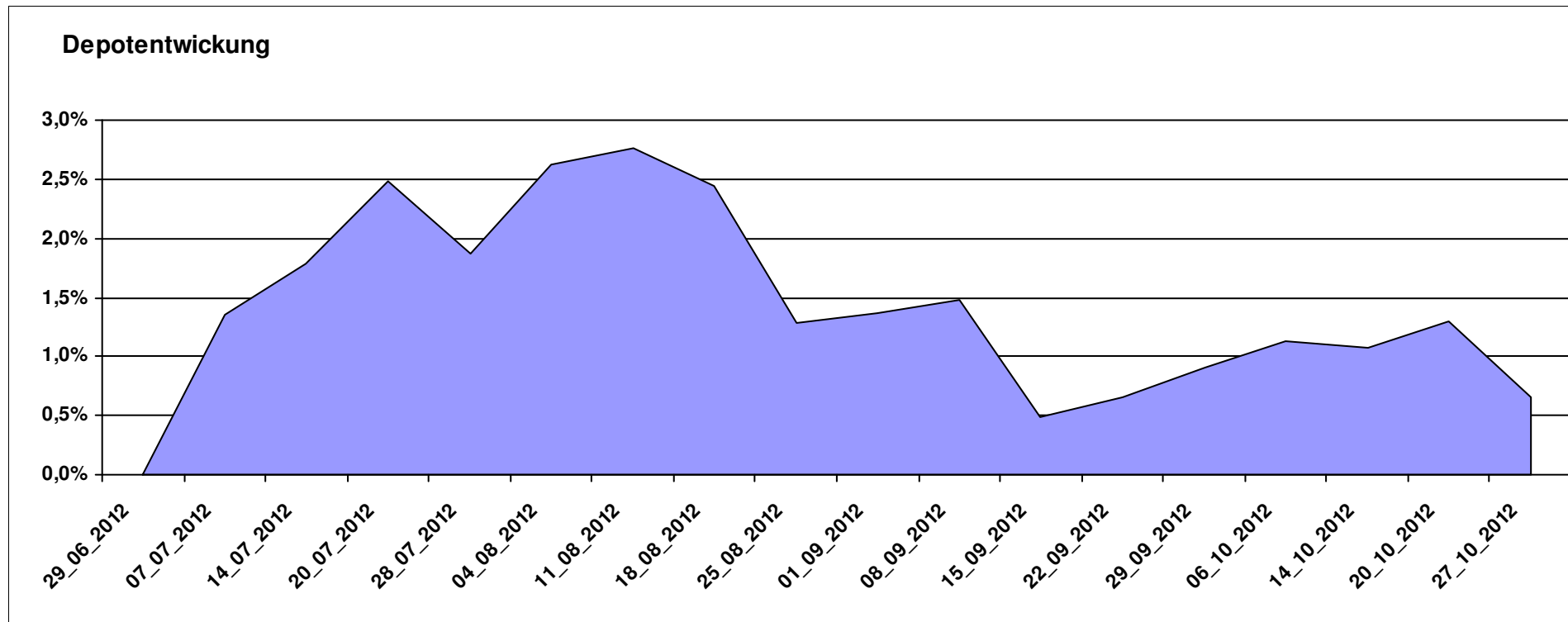
Aktuelle Depotübersicht

Letzter festgestellter Kurs vom: 27.10.2012

Bericht erstellt am: 27.10.2012 09:35:48

Hasenhirn		Teilnehmer									
WKN	Wertpapier Name	Stück	Bestand Einstandspreis	MW	letzte Kurs	Aktuell Depotwert	Div.	Gewinn/Verlust Kurs	Summe	v.H	Portfolio
LU0260870661	Templeton Global Total Return Fund A	100,200	2.000,00	19,96	21,21	2.125,25	0,00	125,25	125,25	6,26%	21,11%
LU0411704413	BSF - BlackRock European Absolute Return Fund	16,981	2.000,00	117,78	119,31	2.025,98	0,00	25,98	25,98	1,30%	20,13%
BE0170241062	KBC Equity Fund Food & Personal Products	1,844	2.000,00	1084,40	1090,61	2.011,45	0,00	11,45	11,45	0,57%	19,98%
LU0246569775	AW Stocks Alpha Plus OP	47,270	2.000,00	42,31	42,29	1.999,05	0,00	-0,95	-0,95	-0,05%	19,86%
DE0009792218	WAVE-AKTIV	61,996	2.000,00	32,26	30,72	1.904,53	0,00	-95,47	-95,47	-4,77%	18,92%

Aktuelle Depotperformance 10.000,00 10.066,26 0,00 66,26 66,26 0,66%



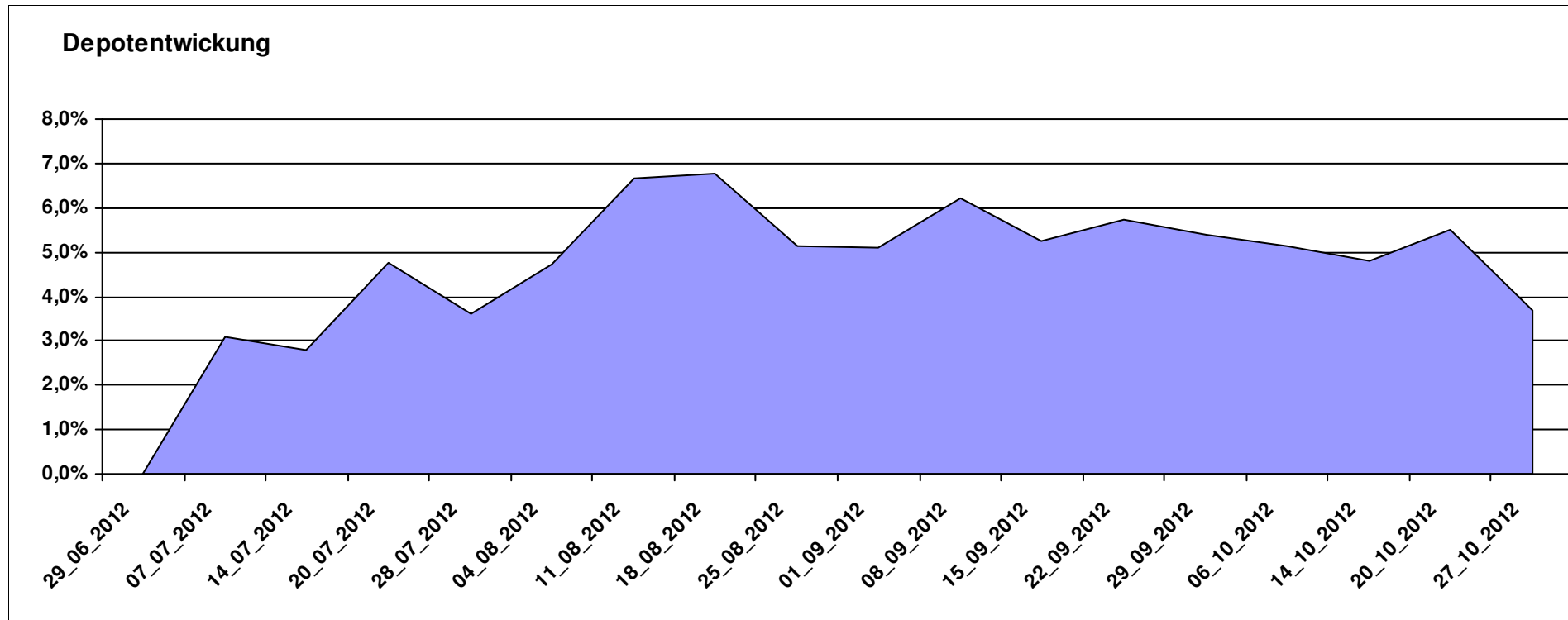
Aktuelle Depotübersicht

Letzter festgestellter Kurs vom: 27.10.2012

Bericht erstellt am: 27.10.2012 09:35:48

Hugolee		Teilnehmer									
WKN	Wertpapier Name	Stück	Bestand Einstandspreis	MW	Aktuell letzter Kurs	Depotwert	Div.	Gewinn/Verlust Kurs	Summe	v.H	Portfolio
LU0292105359	db x-trackers STOXX 600 FOOD & BEVERAGE	28,547	2.000,00	70,06	74,59	2.129,32	0,00	129,32	129,32	6,47%	20,54%
LU0292101796	db x-trackers DJ STOXX 600 OIL+GAS 1C	31,586	2.000,00	63,32	66,59	2.103,28	0,00	103,28	103,28	5,16%	20,29%
DE0009848119	DWS Top Dividende	23,646	2.000,00	84,58	88,12	2.083,71	0,00	83,71	83,71	4,19%	20,10%
DE0008490897	DWS US GROWTH	24,432	2.000,00	81,86	83,24	2.033,72	0,00	33,72	33,72	1,69%	19,61%
FR0010135103	Carmignac Patrimoine A	0,369	2.000,00	5425,72	5476,19	2.018,60	0,00	18,60	18,60	0,93%	19,47%

Aktuelle Depotperformance 10.000,00 10.368,63 0,00 368,63 368,63 3,69%



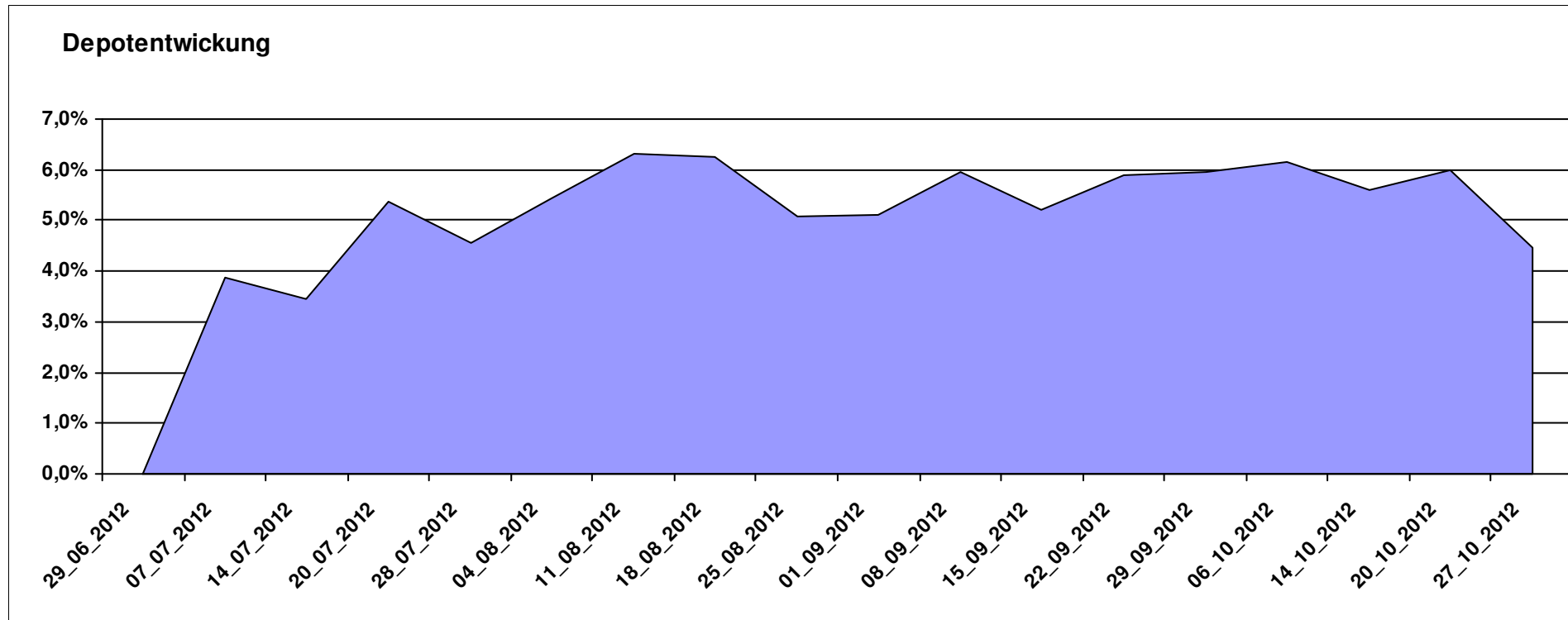
Aktuelle Depotübersicht

Letzter festgestellter Kurs vom: 27.10.2012

Bericht erstellt am: 27.10.2012 09:35:48

klaus-behmer		Teilnehmer									
WKN	Wertpapier Name	Stück	Bestand Einstandspreis	MW	Aktuell letzter Kurs	Depotwert	Div.	Gewinn/Verlust Kurs	Summe	v.H	Portfolio
JE000A0MKQK7	ETF Portfolio Global	198,216	2.000,00	10,09	10,75	2.130,82	0,00	130,82	130,82	6,54%	20,40%
LU0039499404	Allianz PIMCO Pfandbrieffonds AT	16,547	2.000,00	120,87	127,31	2.106,56	0,00	106,56	106,56	5,33%	20,17%
DE0009848119	DWS Top Dividende	23,646	2.000,00	84,58	88,12	2.083,71	0,00	83,71	83,71	4,19%	19,95%
LU0245997951	Aviva Investors Global REIT	20,089	2.000,00	99,56	103,10	2.071,15	0,00	71,15	71,15	3,56%	19,83%
AT0000746755	ESPA Stock Biotec T	11,676	2.000,00	171,29	175,86	2.053,36	0,00	53,36	53,36	2,67%	19,66%

Aktuelle Depotperformance 10.000,00 10.445,60 0,00 445,60 445,60 4,46%



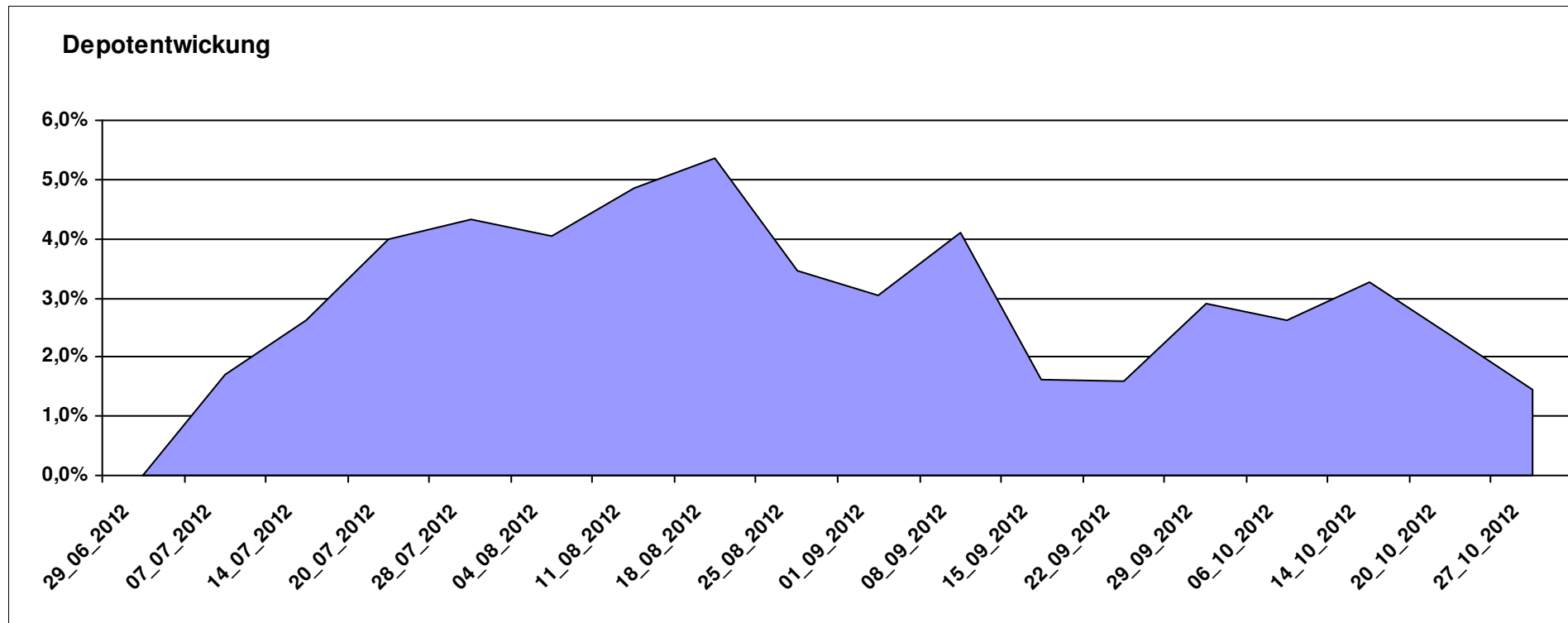
Aktuelle Depotübersicht

Letzter festgestellter Kurs vom: 27.10.2012

Bericht erstellt am: 27.10.2012 09:35:48

Laser12		Teilnehmer									
WKN	Wertpapier Name	Stück	Bestand Einstandspreis	MW	letzte Kurs	Aktuell Depotwert	Div.	Gewinn/Verlust Kurs	Summe	v.H	Portfolio
LU0213961922	HSBC GIF TURKEY EQUITY I CAP	86,044	2.000,00	23,24	26,49	2.279,30	0,00	279,30	279,30	13,96%	22,47%
LU0130191181	CLARIDEN LEU (LUX) BIOTECHNOLOGY EQUITY FUND IB	12,657	2.000,00	158,01	159,45	2.018,17	0,00	18,17	18,17	0,91%	19,89%
LU0035765741	VONTOBEL FUND US VALUE EQUITY B	4,279	2.000,00	467,38	462,85	1.980,62	0,00	-19,38	-19,38	-0,97%	19,52%
LU0385405567	PICTET-WATER-HP USD	11,888	2.000,00	168,23	164,25	1.952,67	0,00	-47,33	-47,33	-2,37%	19,25%
LU0102000758	PARVEST EQUITY JAPAN SMALL CAP I	0,049	2.000,00	0,00	39312,50	1.913,66	0,00	-86,34	-86,34	-4,32%	18,86%

Aktuelle Depotperformance 10.000,00 10.144,42 0,00 144,40 144,40 1,44%



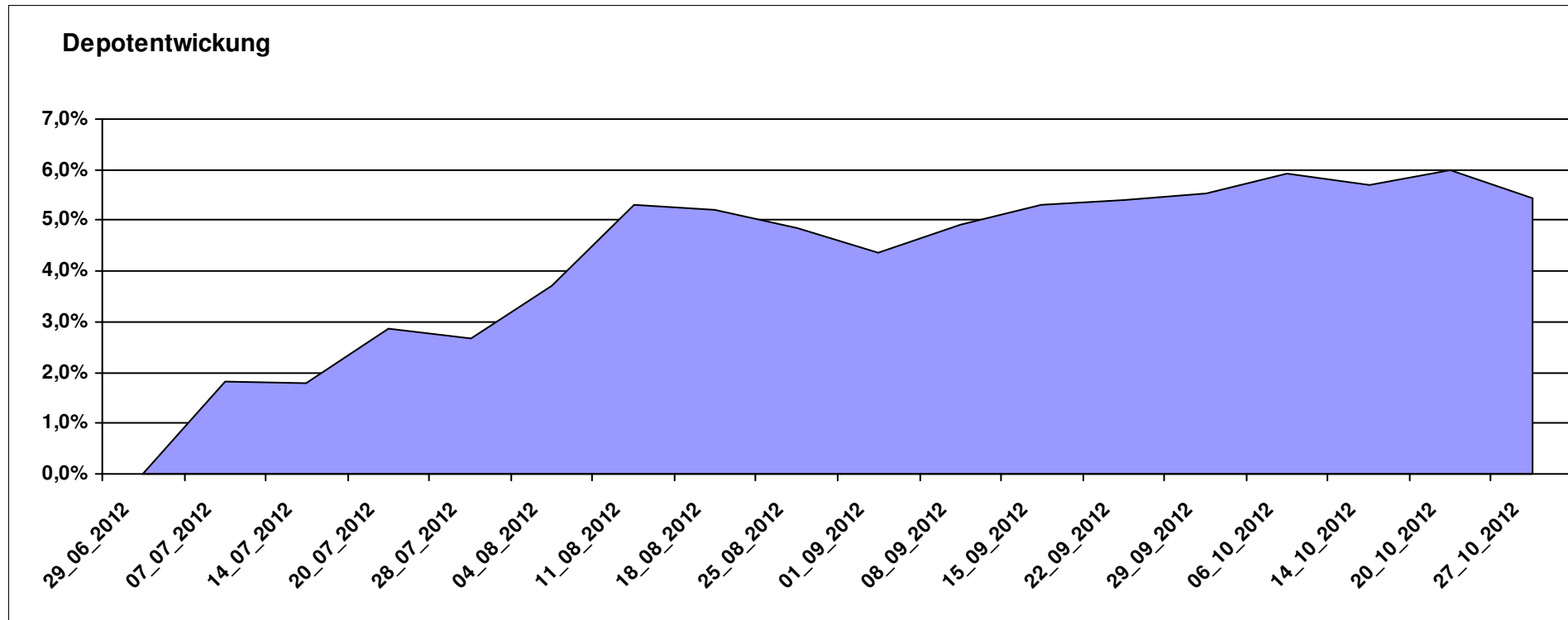
Aktuelle Depotübersicht

Letzter festgestellter Kurs vom: 27.10.2012

Bericht erstellt am: 27.10.2012 09:35:48

Licuala		Teilnehmer									
WKN	Wertpapier Name	Stück	Bestand Einstandspreis	MW	Aktuell letzter Kurs	Depotwert	Div.	Gewinn/Verlust Kurs	Summe	v.H	Portfolio
DE000A0M8HD2	Frankfurter Aktienfonds für Stiftungen	25,297	2.000,00	79,06	84,85	2.146,47	0,00	146,47	146,47	7,32%	20,36%
LU0401461305	vd Heydt Kersten Invest - Accura AF1 A	30,143	2.000,00	66,35	70,74	2.132,33	0,00	132,33	132,33	6,62%	20,23%
LU0260870661	Templeton Global Total Return Fund A	100,200	2.000,00	19,96	21,21	2.125,25	0,00	125,25	125,25	6,26%	20,16%
FR0011079466	Lyxor ETF MSCI All Country World	16,725	2.000,00	119,58	124,41	2.080,78	0,00	80,78	80,78	4,04%	19,74%
LU0432616737	Invesco Balanced-Risk Allocation	146,951	2.000,00	13,61	14,00	2.057,31	0,00	57,31	57,31	2,87%	19,52%

Aktuelle Depotperformance 10.000,00 10.542,14 0,00 542,14 542,14 5,42%



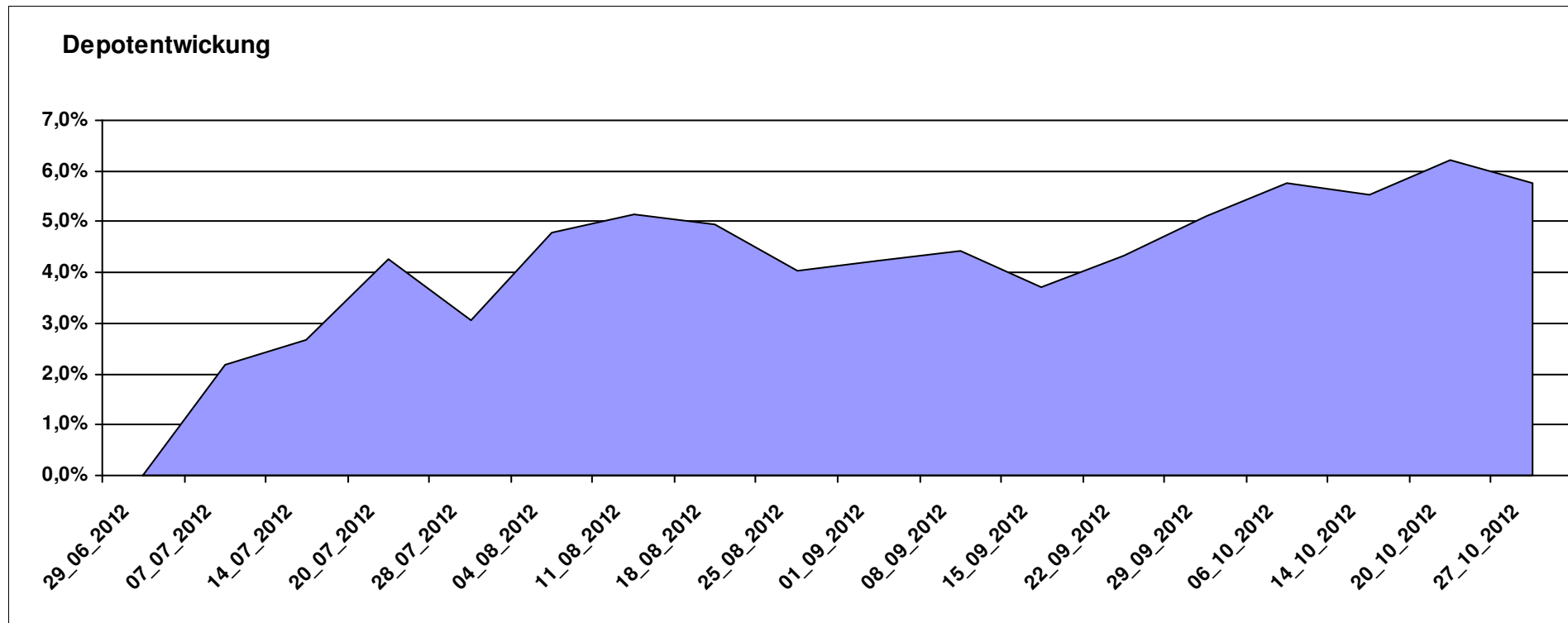
Aktuelle Depotübersicht

Letzter festgestellter Kurs vom: 27.10.2012

Bericht erstellt am: 27.10.2012 09:35:48

Limit		Teilnehmer									
WKN	Wertpapier Name	Stück	Bestand Einstandspreis	MW	Aktuell letzter Kurs	Depotwert	Div.	Gewinn/Verlust Kurs	Summe	v.H	Portfolio
LU0321462953	db x-trackers Emerging Markets Liquid Eurobonds	7,513	2.000,00	266,19	289,98	2.178,74	0,00	178,74	178,74	8,94%	20,60%
LU0592216559	dbx MSCI EM Consumer Staples	417,528	2.000,00	4,79	5,14	2.146,09	0,00	146,09	146,09	7,30%	20,29%
LU0540980223	dbx MSCI World Health Care	175,323	2.000,00	11,41	12,03	2.109,14	0,00	109,14	109,14	5,46%	19,94%
LU0478205379	dbx € Liquid Corporate 100	15,358	2.000,00	130,23	135,49	2.080,83	0,00	80,83	80,83	4,04%	19,68%
LU0540980066	dbx MSCI World Consumer Staples	128,804	2.000,00	15,53	16,00	2.060,86	0,00	60,86	60,86	3,04%	19,49%

Aktuelle Depotperformance 10.000,00 10.575,66 0,00 575,66 575,66 5,76%



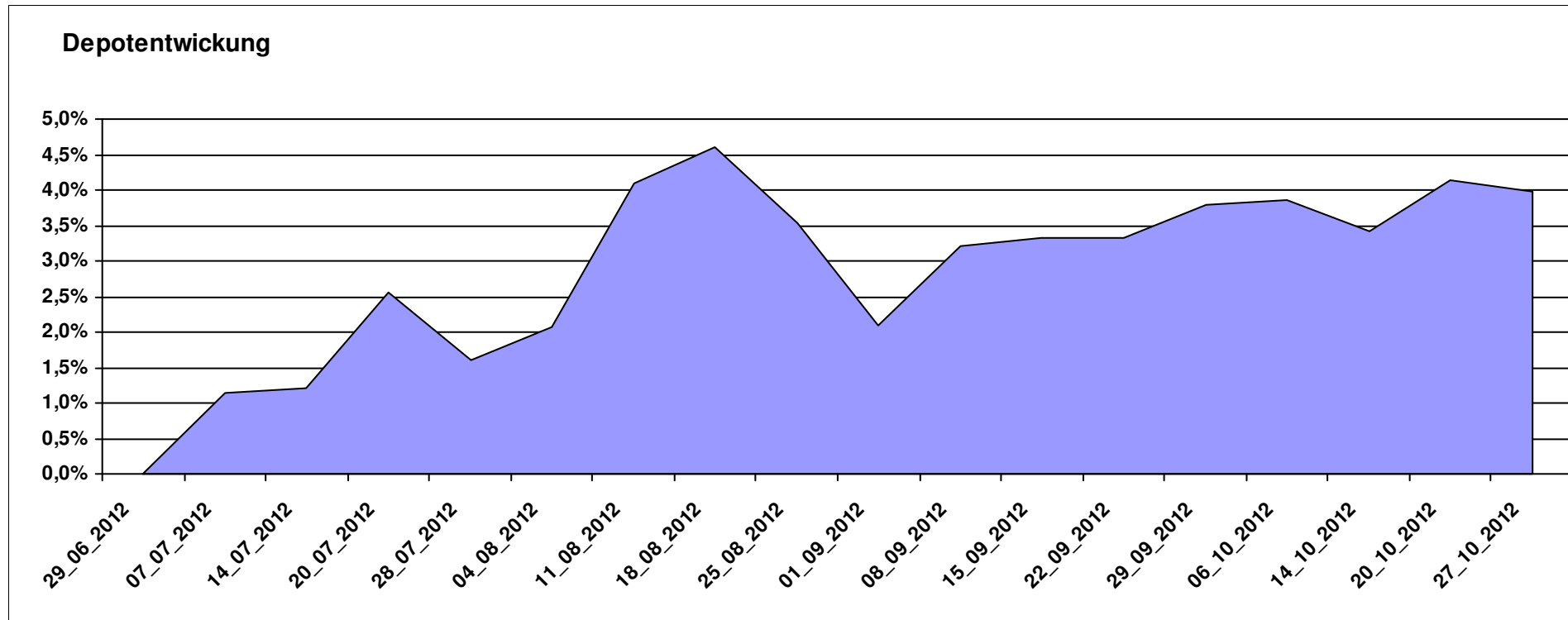
Aktuelle Depotübersicht

Letzter festgestellter Kurs vom: 27.10.2012

Bericht erstellt am: 27.10.2012 09:35:48

Luxor		Teilnehmer									
WKN	Wertpapier Name	Stück	Bestand Einstandspreis	MW	letzte Kurs	Aktuell Depotwert	Div.	Gewinn/Verlust Kurs	Summe	v.H	Portfolio
LU0069514817	LiLux Convert	12,538	2.000,00	159,51	176,38	2.211,52	0,00	211,52	211,52	10,58%	21,27%
LU0264925131	Sparinvest SICAV Global SC Value EUR R	22,941	2.000,00	87,18	89,66	2.056,89	0,00	56,89	56,89	2,84%	19,78%
AT0000831425	ZZ 2	7,136	2.000,00	280,27	288,18	2.056,45	0,00	56,45	56,45	2,82%	19,78%
IE00B48X4842	SPDR® MSCI Emerging Markets SC	40,609	2.000,00	49,25	50,18	2.037,77	0,00	37,77	37,77	1,89%	19,60%
IE00B3YLT666	SPDR MSCI ACWI IMI ETF (EUR)	35,317	2.000,00	56,63	57,65	2.036,02	0,00	36,02	36,02	1,80%	19,58%

Aktuelle Depotperformance 10.000,00 10.398,65 0,00 398,65 398,65 3,99%



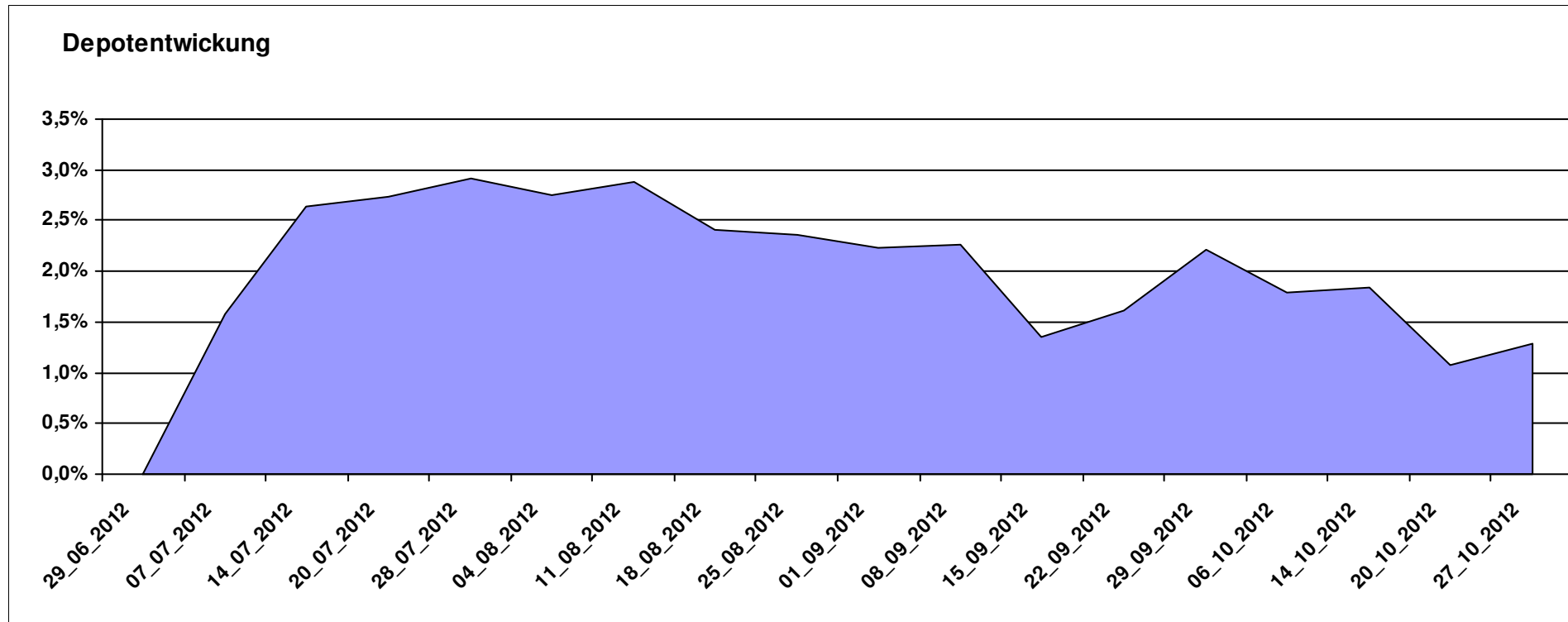
Aktuelle Depotübersicht

Letzter festgestellter Kurs vom: 27.10.2012

Bericht erstellt am: 27.10.2012 09:35:48

maddin711		Teilnehmer									
WKN	Wertpapier Name	Stück	Bestand Einstandspreis	MW	Aktuell letzter Kurs	Depotwert	Div.	Gewinn/Verlust Kurs	Summe	v.H	Portfolio
DE000A0N62G0	ETFS Metal Sec. DT.ZT07/Und.Gold/Unze/999/	16,202	2.000,00	123,44	129,73	2.101,91	0,00	101,91	101,91	5,10%	20,75%
LU0255797556	PICTET-ASIAN LOCAL CURRENCY DEBT-P	17,123	2.000,00	116,80	117,99	2.020,38	0,00	20,38	20,38	1,02%	19,95%
FR0010135103	Carmignac Patrimoine A	0,369	2.000,00	5425,72	5476,19	2.018,60	0,00	18,60	18,60	0,93%	19,93%
LU0035738771	VONTOBEL FUND SWISS FRANC BOND B	10,560	2.000,00	189,39	191,13	2.018,33	0,00	18,33	18,33	0,92%	19,93%
AT0000820386	Schoellerbank Euro Alternativ (T)	13,788	2.000,00	145,05	142,87	1.969,94	0,00	-30,06	-30,06	-1,50%	19,45%

Aktuelle Depotperformance 10.000,00 10.129,16 0,00 129,16 129,16 1,29%



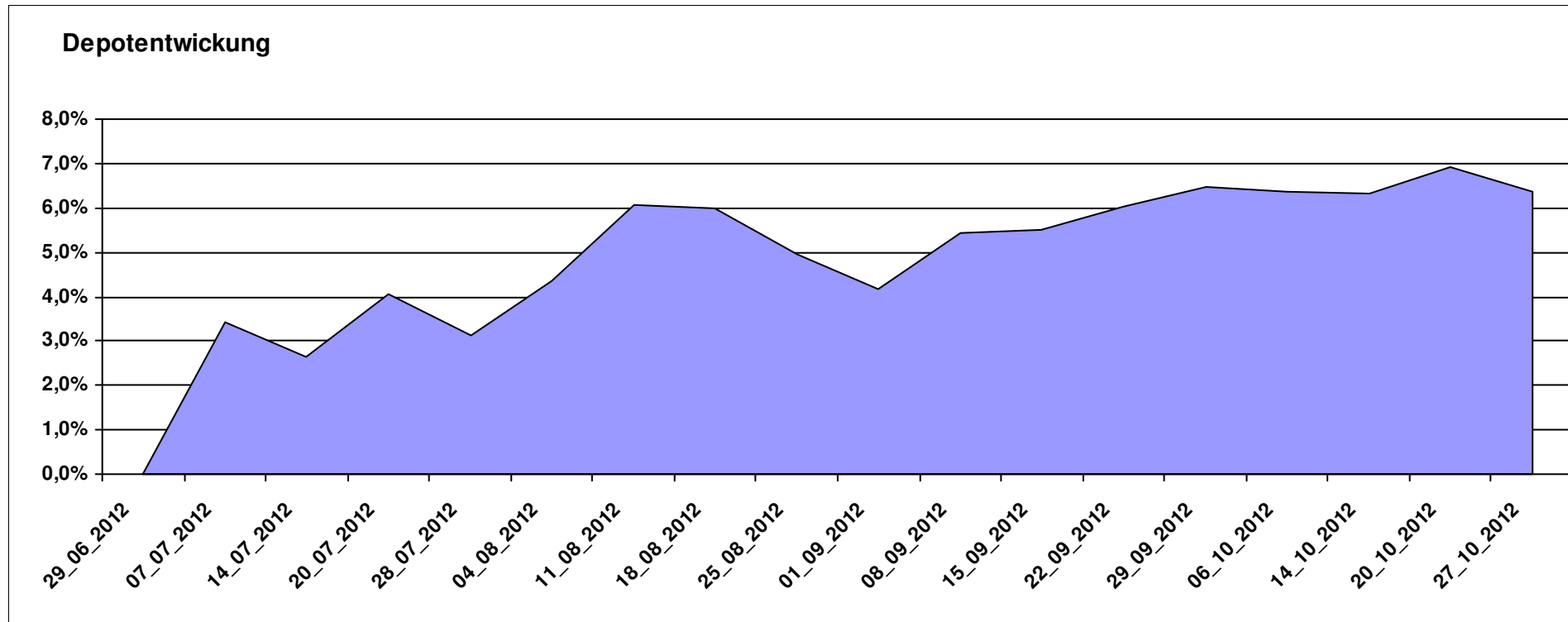
Aktuelle Depotübersicht

Letzter festgestellter Kurs vom: 27.10.2012

Bericht erstellt am: 27.10.2012 09:35:48

Marcise		Teilnehmer									
WKN	Wertpapier Name	Stück	Bestand Einstandspreis	MW	letztter Kurs	Aktuell Depotwert	Div.	Gewinn/Verlust Kurs	Summe	v.H	Portfolio
LU0278937759	Aberdeen Global - Emerging Markets SC	157,480	2.000,00	12,70	13,76	2.166,93	0,00	166,93	166,93	8,35%	20,37%
GB0030190366	First State Global Emerging Markets	312,012	2.000,00	6,41	6,84	2.134,17	0,00	134,17	134,17	6,71%	20,06%
JE000A0MKQK7	ETF Portfolio Global	198,216	2.000,00	10,09	10,75	2.130,82	0,00	130,82	130,82	6,54%	20,03%
3B00B1VMCY93	M&G OPTIMAL INCOME FUND	130,463	2.000,00	15,33	16,20	2.113,50	0,00	113,50	113,50	5,68%	19,87%
FR0010148981	Carmignac Investissement A	0,242	2.000,00	8279,45	8659,65	2.091,84	0,00	91,84	91,84	4,59%	19,67%

Aktuelle Depotperformance 10.000,00 10.637,26 0,00 637,26 637,26 6,37%



Aktuelle Depotübersicht

Letzter festgestellter Kurs vom: 27.10.2012

Bericht erstellt am: 27.10.2012 09:35:48

Molari		Teilnehmer									
WKN	Wertpapier Name	Stück	Bestand Einstandspreis	MW	Aktuell letzter Kurs	Depotwert	Div.	Gewinn/Verlust Kurs	Summe	v.H	Portfolio
LU0407232692	Nestor Afrika Fonds B	18,374	2.000,00	108,85	124,52	2.287,92	0,00	287,92	287,92	14,40%	20,97%
LU0158078906	Amundi Funds Thailand - AU	23,275	2.000,00	85,93	93,61	2.178,75	0,00	178,75	178,75	8,94%	19,97%
LU0390137973	Templeton Frontier Markets	132,626	2.000,00	15,08	16,38	2.172,41	0,00	172,41	172,41	8,62%	19,91%
LU0306632414	SLI Global SICAV European SC	183,318	2.000,00	10,91	11,74	2.152,15	0,00	152,15	152,15	7,61%	19,72%
GB0030932676	M&G Global Basic	87,108	2.000,00	22,96	24,35	2.121,08	0,00	121,08	121,08	6,05%	19,44%

Aktuelle Depotperformance

10.000,00

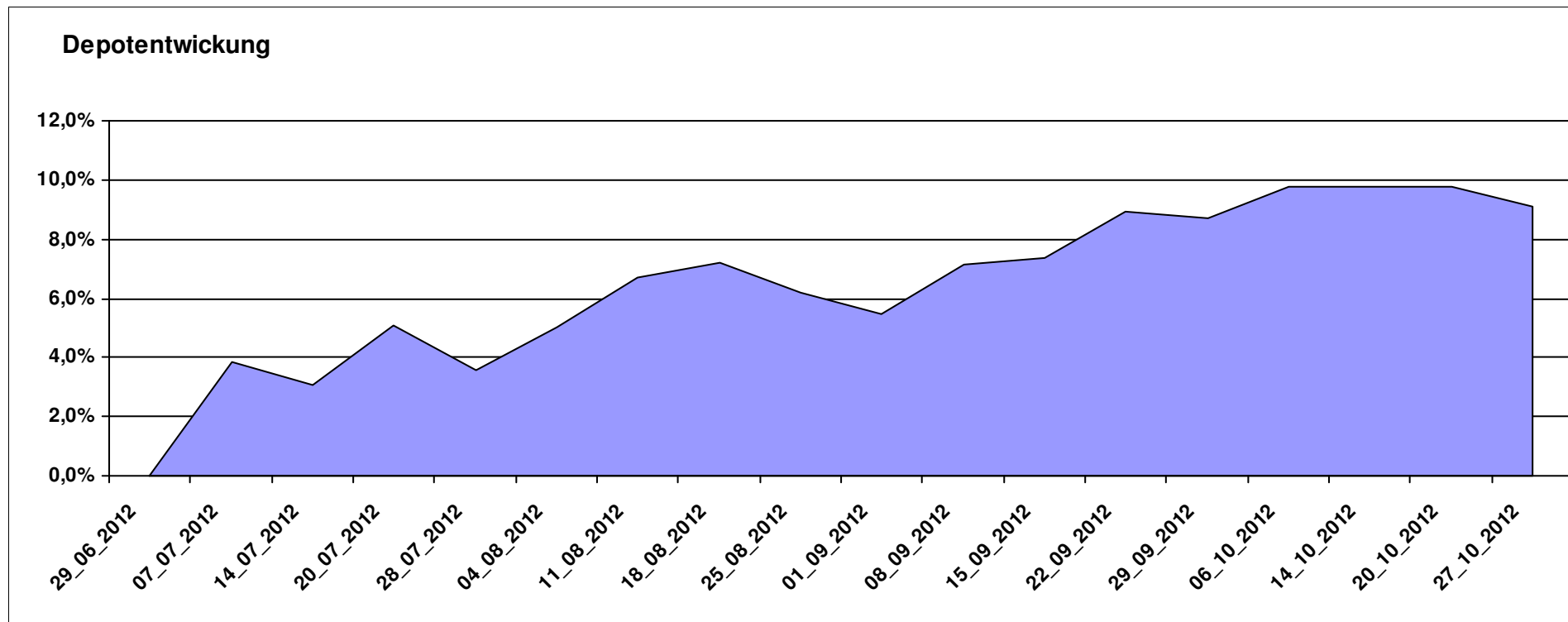
10.912,31

0,00

912,32

912,32

9,12%



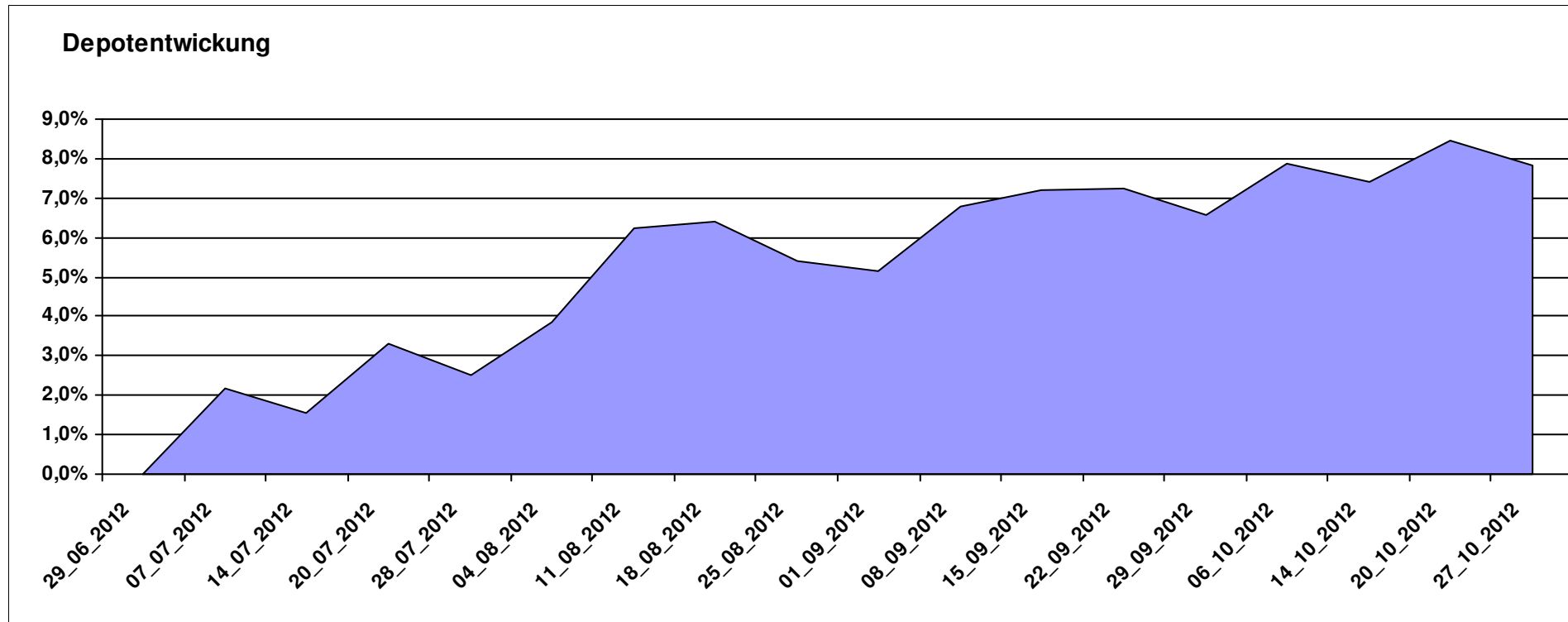
Aktuelle Depotübersicht

Letzter festgestellter Kurs vom: 27.10.2012

Bericht erstellt am: 27.10.2012 09:35:48

OliverMarc		Teilnehmer									
WKN	Wertpapier Name	Stück	Bestand Einstandspreis	MW	letzte Kurs	Aktuell Depotwert	Div.	Gewinn/Verlust Kurs	Summe	v.H	Portfolio
LU0380865021	db x-trackers DJ EURO STOXX 50	75,586	2.000,00	26,46	29,34	2.217,31	0,00	217,31	217,31	10,87%	20,57%
LU0278937759	Aberdeen Global - Emerging Markets SC	157,480	2.000,00	12,70	13,76	2.166,93	0,00	166,93	166,93	8,35%	20,10%
DE000A0M8HD2	Frankfurter Aktienfonds für Stiftungen	25,297	2.000,00	79,06	84,85	2.146,47	0,00	146,47	146,47	7,32%	19,91%
LU0260870661	Templeton Global Total Return Fund A	100,200	2.000,00	19,96	21,21	2.125,25	0,00	125,25	125,25	6,26%	19,71%
LU0323578657	FvS Multiple Opportunities R	12,950	2.000,00	154,44	164,09	2.124,97	0,00	124,97	124,97	6,25%	19,71%

Aktuelle Depotperformance 10.000,00 10.780,93 0,00 780,93 780,93 7,81%



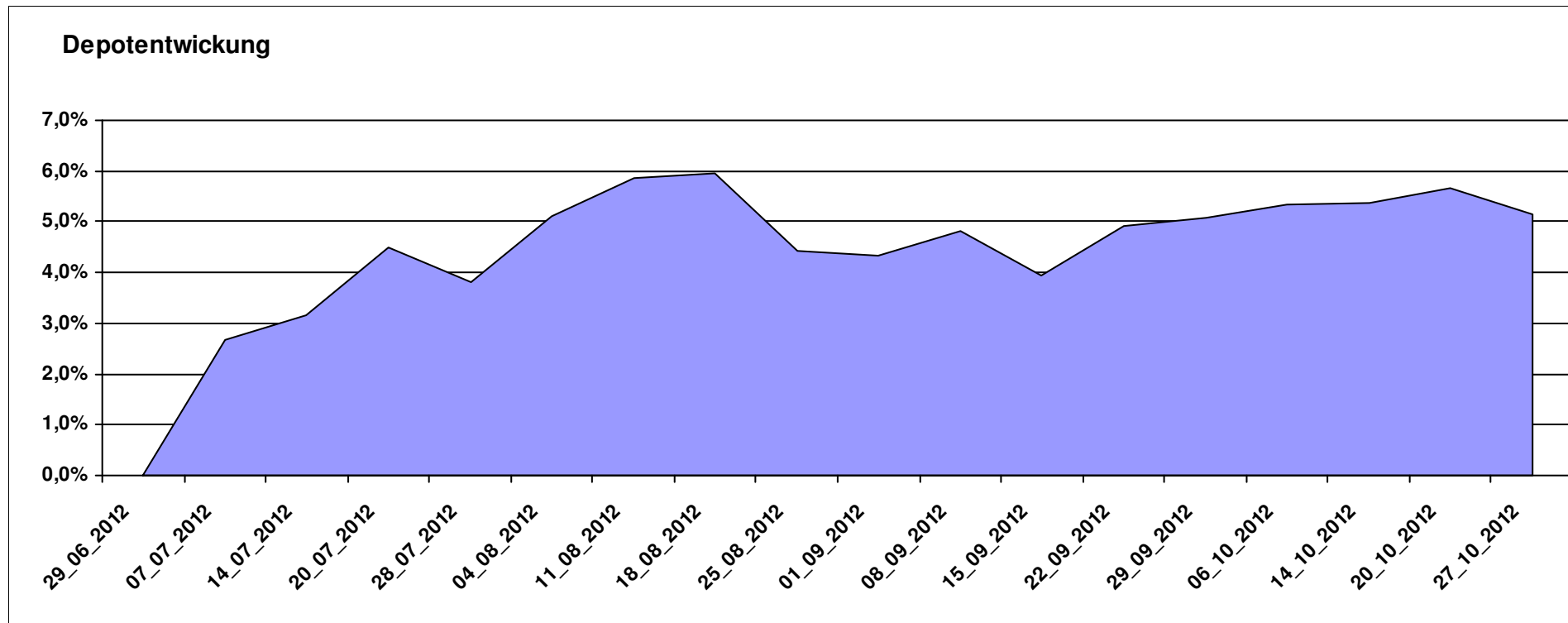
Aktuelle Depotübersicht

Letzter festgestellter Kurs vom: 27.10.2012

Bericht erstellt am: 27.10.2012 09:35:48

Padua		Teilnehmer									
WKN	Wertpapier Name	Stück	Bestand Einstandspreis	MW	letztter Kurs	Aktuell Depotwert	Div.	Gewinn/Verlust Kurs	Summe	v.H	Portfolio
LU0278937759	Aberdeen Global - Emerging Markets SC	157,480	2.000,00	12,70	13,76	2.166,93	0,00	166,93	166,93	8,35%	20,61%
3B00B1VMCY93	M&G OPTIMAL INCOME FUND	130,463	2.000,00	15,33	16,20	2.113,50	0,00	113,50	113,50	5,68%	20,10%
LU0505784701	Aberdeen Global - World Resources Equity	1,050	2.000,00	1905,35	1987,71	2.086,45	0,00	86,45	86,45	4,32%	19,84%
LU0119620416	Morgan Stanley Global Brands	35,663	2.000,00	56,08	58,34	2.080,60	0,00	80,60	80,60	4,03%	19,79%
LU0274939478	Aviva Investors - Emerging Markets Bond Fund A	224,468	2.000,00	8,91	9,21	2.067,32	0,00	67,32	67,32	3,37%	19,66%

Aktuelle Depotperformance 10.000,00 10.514,80 0,00 514,79 514,79 5,15%



Aktuelle Depotübersicht

Letzter festgestellter Kurs vom: 27.10.2012

Bericht erstellt am: 27.10.2012 09:35:48

Physiker		Teilnehmer									
WKN	Wertpapier Name	Stück	Bestand Einstandspreis	MW	Aktuell letzter Kurs	Depotwert	Div.	Gewinn/Verlust Kurs	Summe	v.H	Portfolio
LU0132412106	Aberdeen - Emerging Market EQ FUND A2	41,728	2.000,00	47,93	50,44	2.104,74	0,00	104,74	104,74	5,24%	20,39%
LU0132414144	Aberdeen Select Em. Markets Bond Fund A2	69,107	2.000,00	28,94	30,39	2.100,15	0,00	100,15	100,15	5,01%	20,34%
GB00B39R2S49	M&G Global Dividend Fund A	135,837	2.000,00	14,72	15,19	2.063,37	0,00	63,37	63,37	3,17%	19,99%
DK0016259260	ISI Latin America Equities	73,519	2.000,00	27,20	27,71	2.037,22	0,00	37,22	37,22	1,86%	19,73%
FR0010135103	Carmignac Patrimoine A	0,369	2.000,00	5425,72	5476,19	2.018,60	0,00	18,60	18,60	0,93%	19,55%

Aktuelle Depotperformance

10.000,00

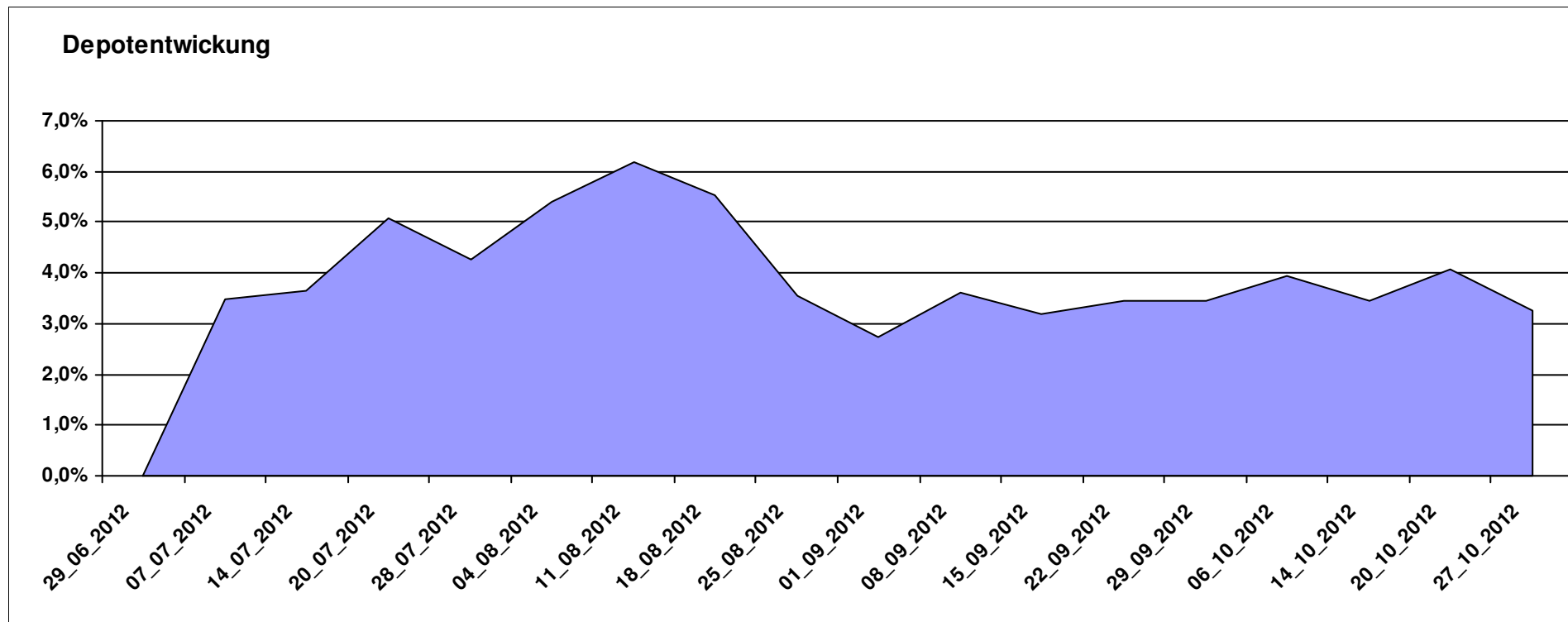
10.324,08

0,00

324,08

324,08

3,24%



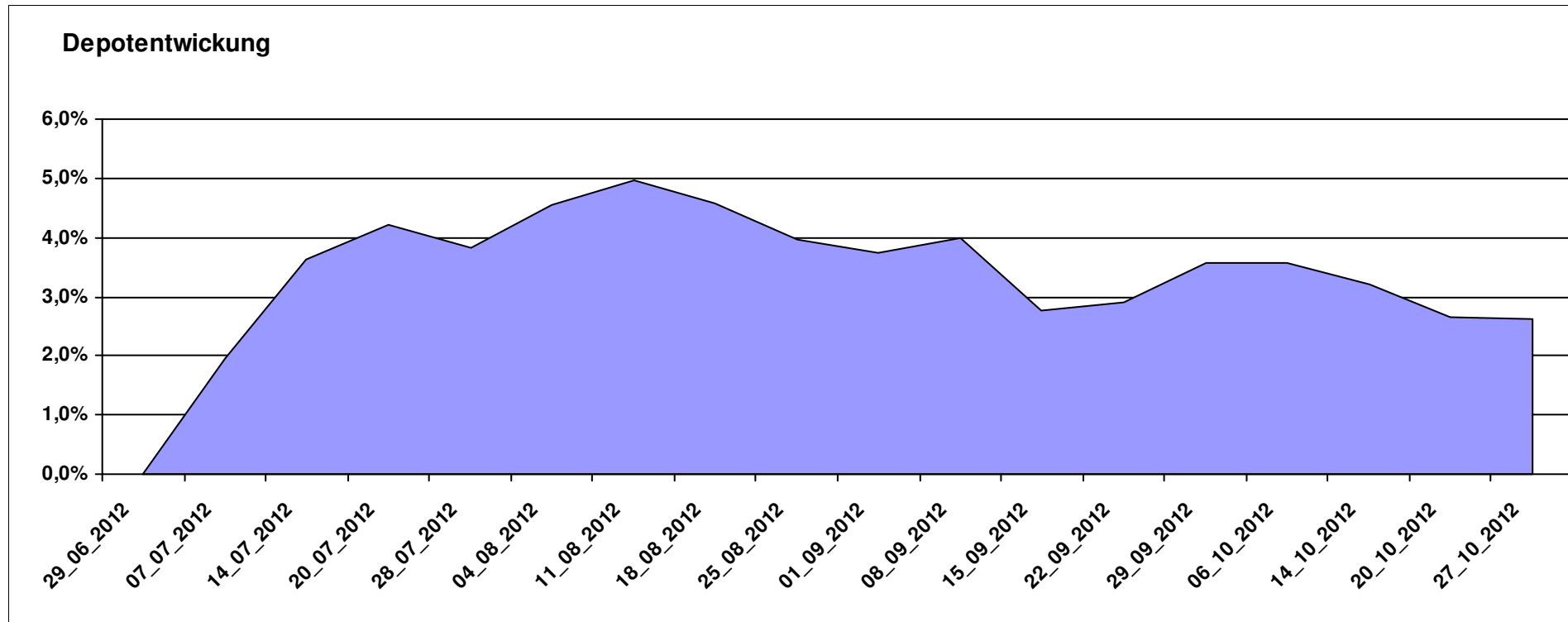
Aktuelle Depotübersicht

Letzter festgestellter Kurs vom: 27.10.2012

Bericht erstellt am: 27.10.2012 09:35:48

Pimboli		Teilnehmer									
WKN	Wertpapier Name	Stück	Bestand Einstandspreis	MW	Aktuell letzter Kurs	Depotwert	Div.	Gewinn/Verlust Kurs	Summe	v.H	Portfolio
LU0323578657	FvS Multiple Opportunities R	12,950	2.000,00	154,44	164,09	2.124,97	0,00	124,97	124,97	6,25%	20,71%
LU0132414144	Aberdeen Select Em. Markets Bond Fund A2	69,107	2.000,00	28,94	30,39	2.100,15	0,00	100,15	100,15	5,01%	20,46%
DE000A1DCTL3	ETC AUF PHYSICAL SWISS GOLD	15,992	2.000,00	125,06	131,02	2.095,31	0,00	95,31	95,31	4,77%	20,42%
LU0592698954	Carmignac Emerging Patrimoine A	18,586	2.000,00	107,61	109,30	2.031,41	0,00	31,41	31,41	1,57%	19,79%
IE00B4K2PZ33	Thames River Global High Yield Fund A	236,394	2.000,00	8,46	8,08	1.911,16	0,00	-88,84	-88,84	-4,44%	18,62%

Aktuelle Depotperformance 10.000,00 10.263,00 0,00 263,00 263,00 2,63%



Aktuelle Depotübersicht

Letzter festgestellter Kurs vom: 27.10.2012

Bericht erstellt am: 27.10.2012 09:35:48

Postguru		Teilnehmer									
WKN	Wertpapier Name	Stück	Bestand Einstandspreis	MW	letztter Kurs	Aktuell Depotwert	Div.	Gewinn/Verlust Kurs	Summe	v.H	Portfolio
LU0650624025	Comstage F.A.Z. Index	139,935	2.000,00	14,29	15,88	2.222,18	0,00	222,18	222,18	11,11%	21,32%
LU0392494646	Comstage MSCI Europe	60,613	2.000,00	33,00	34,89	2.114,80	0,00	114,80	114,80	5,74%	20,29%
LU0635178014	Comstage MSCI Emerging Markets	67,385	2.000,00	29,68	30,57	2.059,97	0,00	59,97	59,97	3,00%	19,76%
LU0508799334	Comstage Bund Future	15,848	2.000,00	126,20	127,23	2.016,40	0,00	16,40	16,40	0,82%	19,35%
LU0392494992	Comstage MSCI North America	68,480	2.000,00	29,21	29,34	2.009,20	0,00	9,20	9,20	0,46%	19,28%

Aktuelle Depotperformance

10.000,00

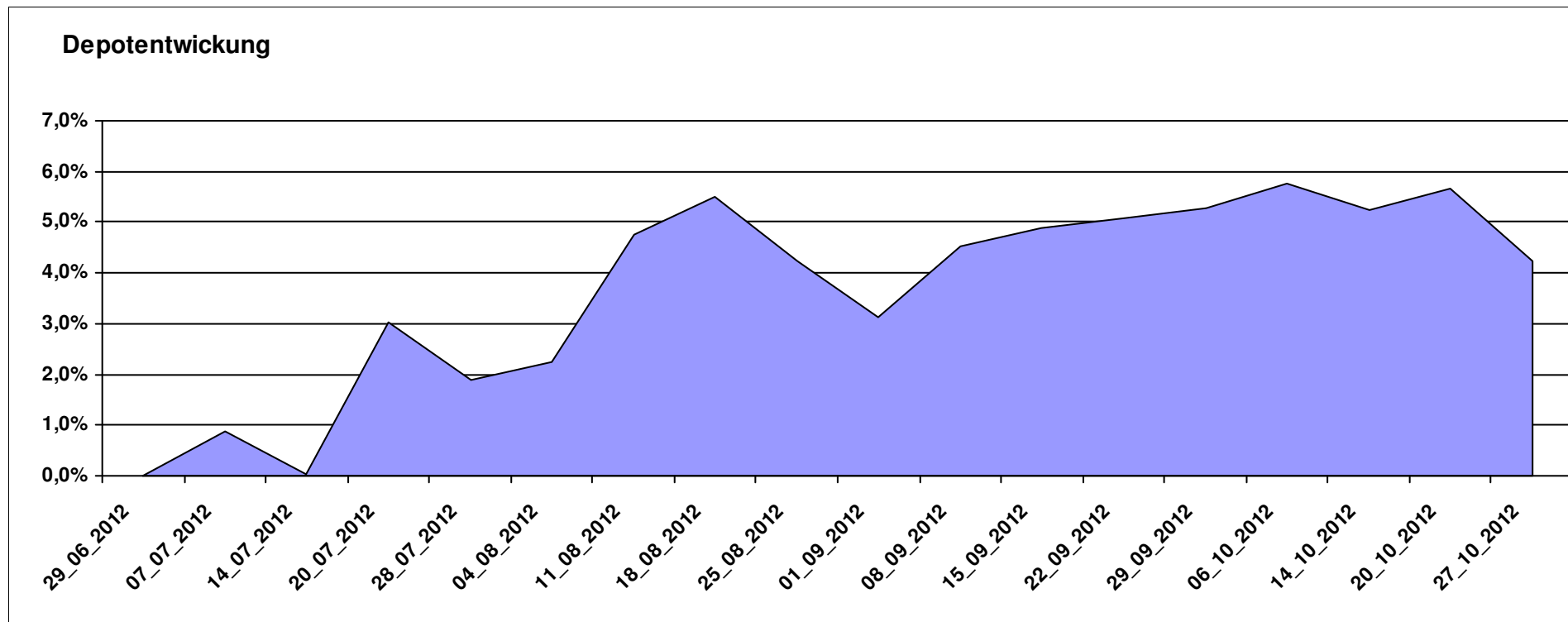
10.422,55

0,00

422,55

422,55

4,23%



Aktuelle Depotübersicht

Letzter festgestellter Kurs vom: 27.10.2012

Bericht erstellt am: 27.10.2012 09:35:48

PSTVA		Teilnehmer									
WKN	Wertpapier Name	Stück	Bestand Einstandspreis	MW	letzte Kurs	Aktuell Depotwert	Div.	Gewinn/Verlust Kurs	Summe	v.H	Portfolio
LU0011850392	BGF Emerging Europe A2 EUR	23,565	2.000,00	84,87	91,59	2.158,36	0,00	158,36	158,36	7,92%	20,37%
LU0231459107	Aberdeen Global Asian Smaller Comp. Fund A2	67,761	2.000,00	29,52	31,75	2.151,40	0,00	151,40	151,40	7,57%	20,31%
GB0030190366	First State Global Emerging Markets	312,012	2.000,00	6,41	6,84	2.134,17	0,00	134,17	134,17	6,71%	20,14%
LU0360863863	ARERO	15,181	2.000,00	131,74	139,36	2.115,68	0,00	115,68	115,68	5,78%	19,97%
LU0278527428	Nordea-1 Nordic Eq SC BP	186,567	2.000,00	10,72	10,91	2.035,45	0,00	35,45	35,45	1,77%	19,21%

Aktuelle Depotperformance

10.000,00

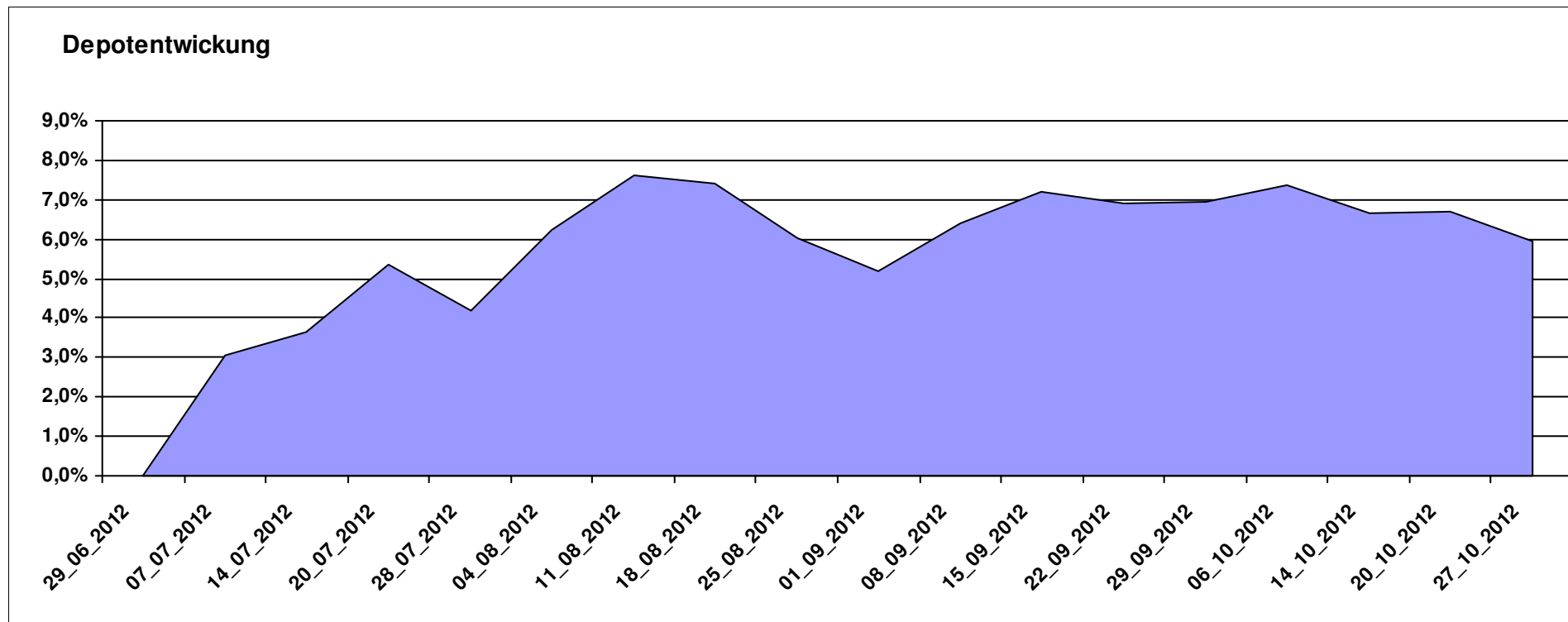
10.595,06

0,00

595,06

595,06

5,95%



Aktuelle Depotübersicht

Letzter festgestellter Kurs vom: 27.10.2012

Bericht erstellt am: 27.10.2012 09:35:48

RichyRich		Teilnehmer									
WKN	Wertpapier Name	Stück	Bestand Einstandspreis	MW	Aktuell letzter Kurs	Depotwert	Div.	Gewinn/Verlust Kurs	Summe	v.H	Portfolio
LU0348798009	Allianz RCM Thailand	5,371	2.000,00	372,37	422,47	2.269,09	0,00	269,09	269,09	13,45%	21,32%
LU0170990948	Pictet - Global Emerging Debt-HP CHF;	6,919	2.000,00	289,06	308,53	2.134,71	0,00	134,71	134,71	6,74%	20,05%
LU0323578657	FvS Multiple Opportunities R	12,950	2.000,00	154,44	164,09	2.124,97	0,00	124,97	124,97	6,25%	19,96%
LU0261945553	Fidelity Funds - ASEAN Fund A Acc (USD);	125,467	2.000,00	15,94	16,59	2.081,49	0,00	81,49	81,49	4,07%	19,55%
LU0254360752	CS Equity Fund (Lux) Global Prestige B	127,714	2.000,00	15,66	15,93	2.034,48	0,00	34,48	34,48	1,72%	19,11%

Aktuelle Depotperformance

10.000,00

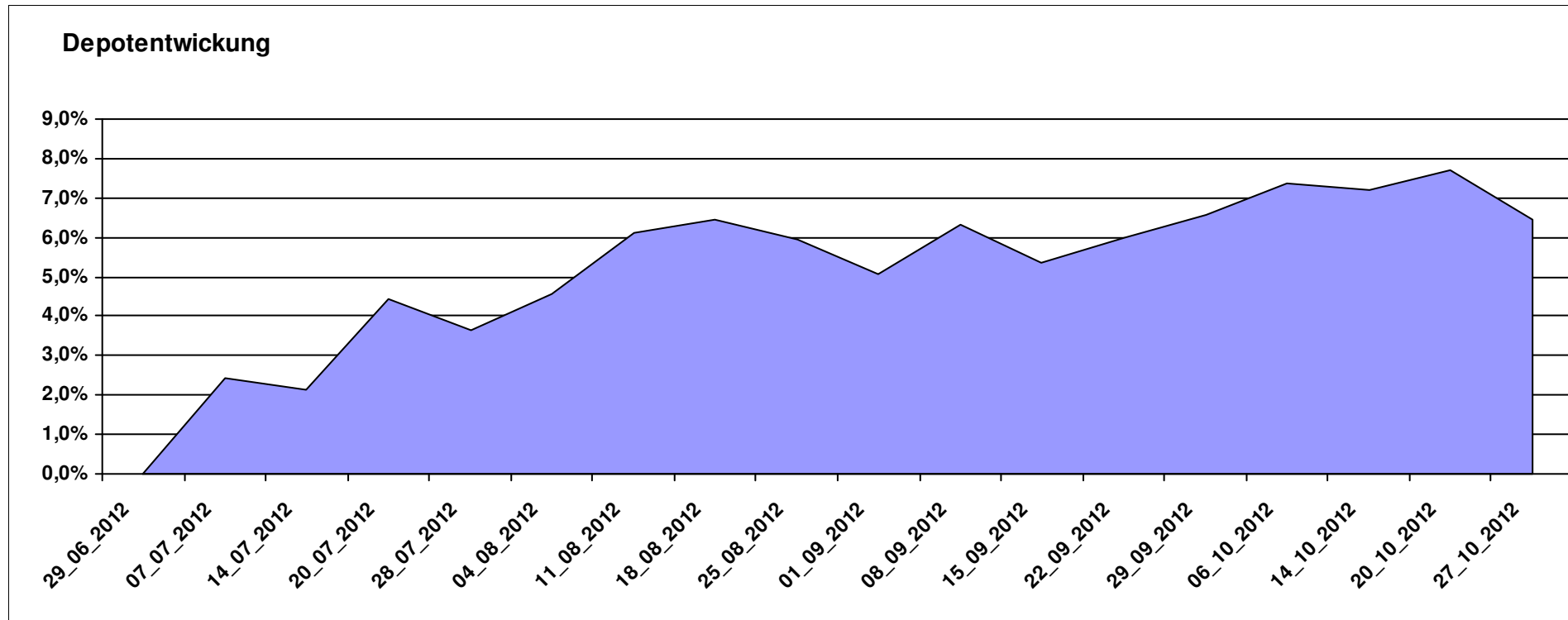
10.644,74

0,00

644,74

644,74

6,45%



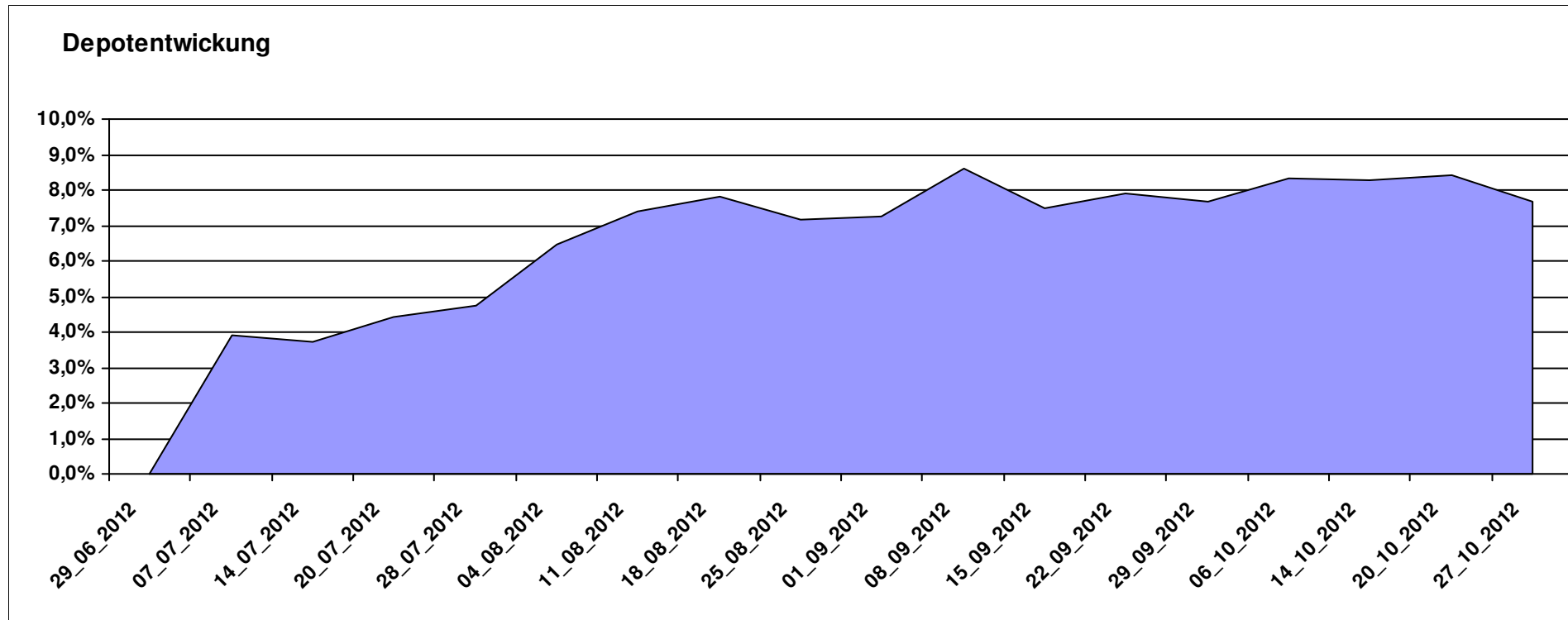
Aktuelle Depotübersicht

Letzter festgestellter Kurs vom: 27.10.2012

Bericht erstellt am: 27.10.2012 09:35:48

riddler218		Teilnehmer									
WKN	Wertpapier Name	Stück	Bestand Einstandspreis	MW	Aktuell letzter Kurs	Depotwert	Div.	Gewinn/Verlust Kurs	Summe	v.H	Portfolio
LU0316468478	Schroder Middle East	207,469	2.000,00	9,64	10,88	2.257,26	0,00	257,26	257,26	12,86%	20,96%
LU0209404259	DWS Türkei	10,938	2.000,00	182,85	202,20	2.211,65	0,00	211,65	211,65	10,58%	20,54%
LU0278937759	Aberdeen Global - Emerging Markets SC	157,480	2.000,00	12,70	13,76	2.166,93	0,00	166,93	166,93	8,35%	20,12%
DE0009769976	DWS Biotech	26,161	2.000,00	76,45	80,19	2.097,84	0,00	97,84	97,84	4,89%	19,48%
LU0270814014	Schroder Taiwan	208,375	2.000,00	9,60	9,76	2.033,74	0,00	33,74	33,74	1,69%	18,89%

Aktuelle Depotperformance 10.000,00 10.767,42 0,00 767,42 767,42 7,67%



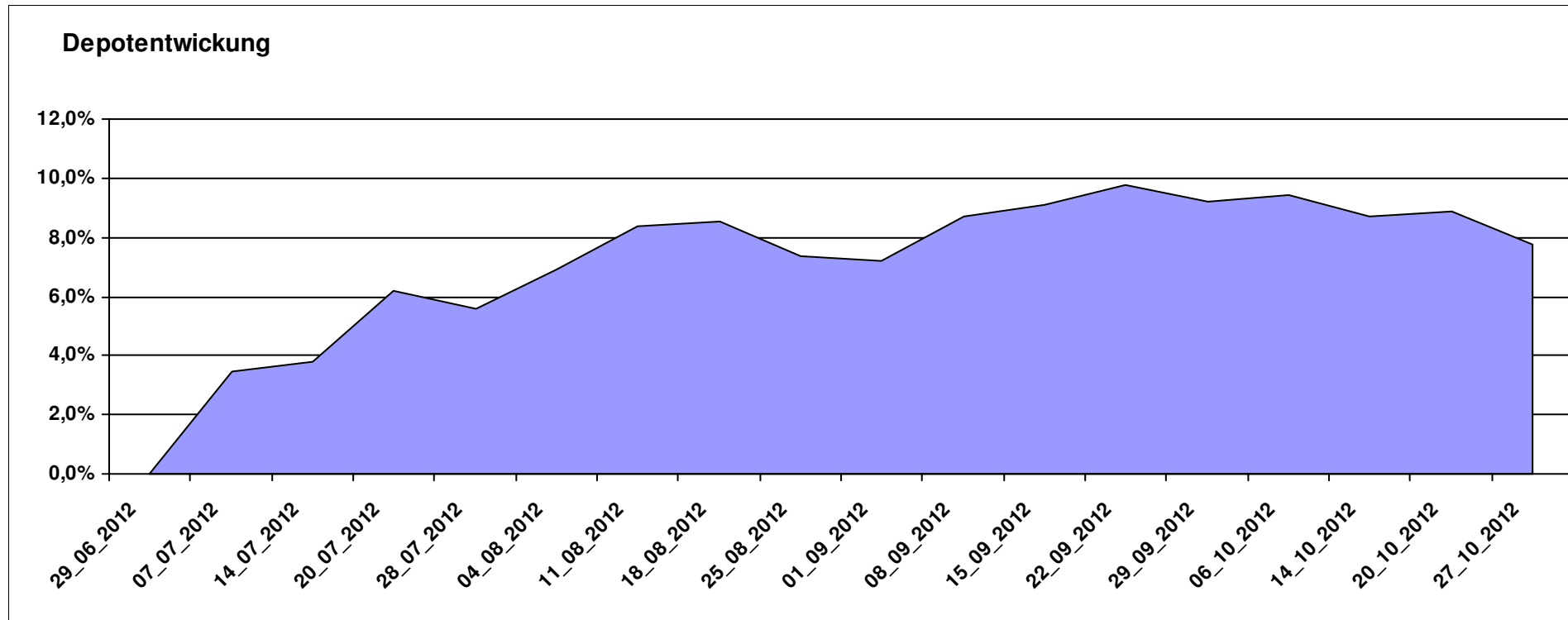
Aktuelle Depotübersicht

Letzter festgestellter Kurs vom: 27.10.2012

Bericht erstellt am: 27.10.2012 09:35:48

Schildkröte		Teilnehmer									
WKN	Wertpapier Name	Stück	Bestand Einstandspreis	MW	letztter Kurs	Aktuell Depotwert	Div.	Gewinn/Verlust Kurs	Summe	v.H	Portfolio
DE0008490962	DWS Deutschland	19,675	2.000,00	101,65	115,72	2.276,83	0,00	276,83	276,83	13,84%	21,13%
LU0256839274	Allianz RCM Europe Equity Growth	14,496	2.000,00	137,97	149,77	2.171,05	0,00	171,05	171,05	8,55%	20,15%
LU0260870661	Templeton Global Total Return Fund A	100,200	2.000,00	19,96	21,21	2.125,25	0,00	125,25	125,25	6,26%	19,73%
LU0055649056	DWS Gold Plus	1,010	2.000,00	1979,89	2095,89	2.117,18	0,00	117,18	117,18	5,86%	19,65%
DE0009848119	DWS Top Dividende	23,646	2.000,00	84,58	88,12	2.083,71	0,00	83,71	83,71	4,19%	19,34%

Aktuelle Depotperformance 10.000,00 10.774,02 0,00 774,02 774,02 7,74%



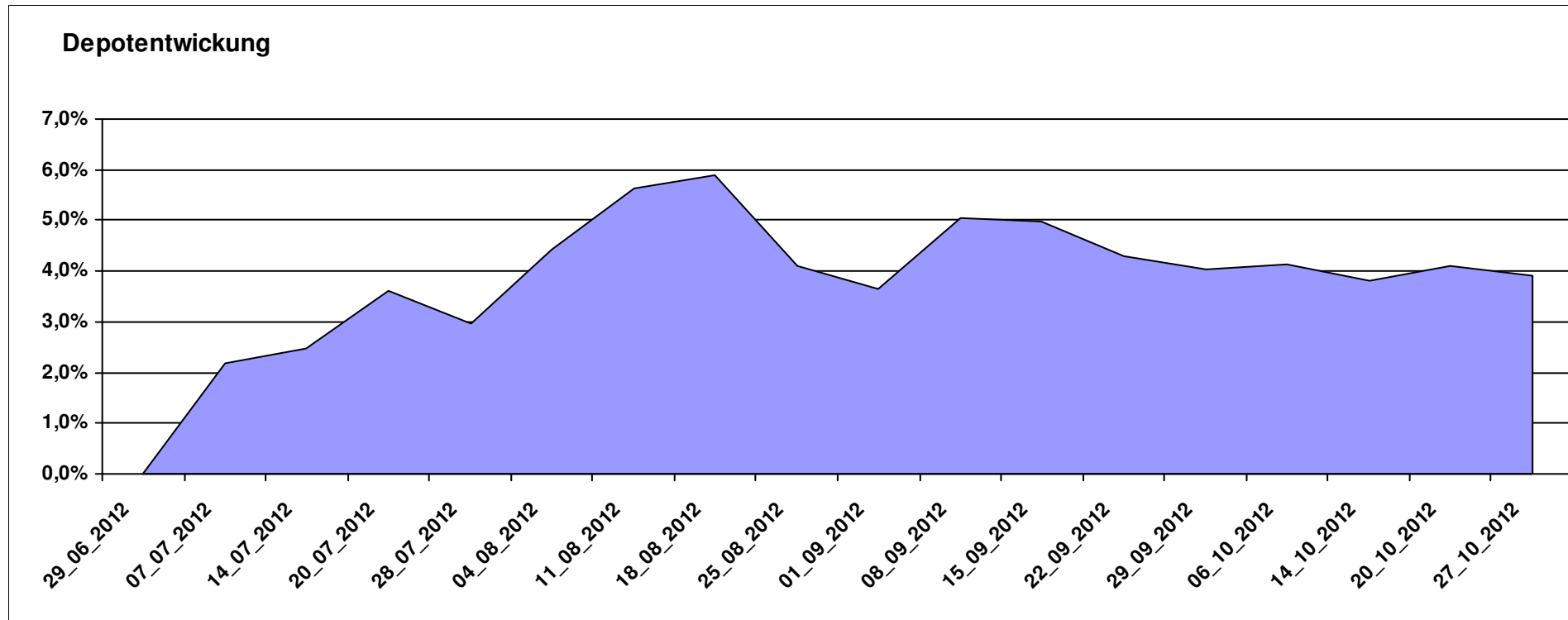
Aktuelle Depotübersicht

Letzter festgestellter Kurs vom: 27.10.2012

Bericht erstellt am: 27.10.2012 09:35:48

Senna		Teilnehmer									
WKN	Wertpapier Name	Stück	Bestand Einstandspreis	MW	Aktuell letzter Kurs	Depotwert	Div.	Gewinn/Verlust Kurs	Summe	v.H	Portfolio
GB0033874214	First State Asia Pacific Leaders	454,545	2.000,00	4,40	4,85	2.204,55	0,00	204,55	204,55	10,23%	21,22%
IE00B0T0FN89	Griffin Ottoman Fund	16,988	2.000,00	117,73	125,20	2.126,90	0,00	126,90	126,90	6,35%	20,47%
IE0004515239	ENNISMORE EUROPEAN SC	25,050	2.000,00	79,84	82,51	2.066,88	0,00	66,88	66,88	3,34%	19,89%
LU0072463663	BGF Latin American Fund A2 USD	33,523	2.000,00	59,66	60,25	2.019,78	0,00	19,78	19,78	0,99%	19,44%
LU0205193047	Schroder ISF-US Small & Mid-Cap	16,183	2.000,00	123,59	121,84	1.971,68	0,00	-28,32	-28,32	-1,42%	18,98%

Aktuelle Depotperformance 10.000,00 10.389,79 0,00 389,79 389,79 3,90%



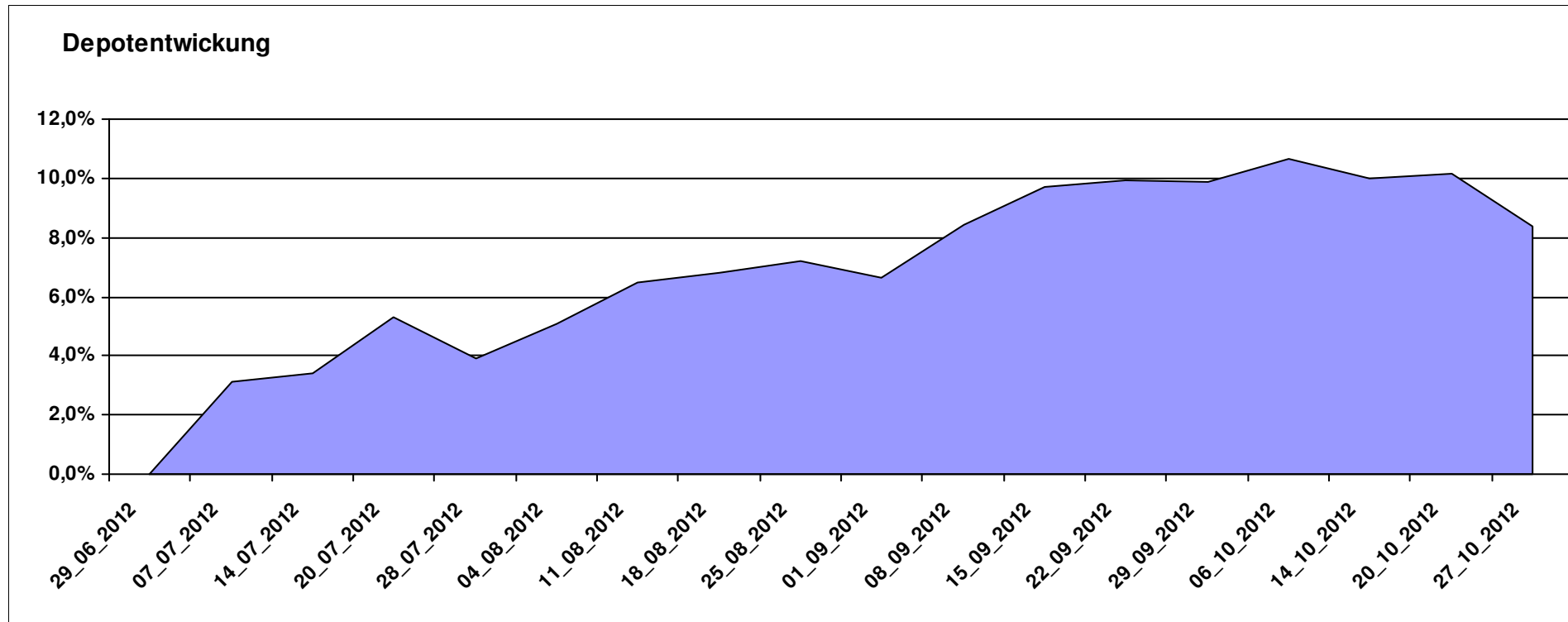
Aktuelle Depotübersicht

Letzter festgestellter Kurs vom: 27.10.2012

Bericht erstellt am: 27.10.2012 09:35:48

Skywalker		Teilnehmer									
WKN	Wertpapier Name	Stück	Bestand Einstandspreis	MW	letzte Kurs	Aktuell Depotwert	Div.	Gewinn/Verlust Kurs	Summe	v.H	Portfolio
DE0008490962	DWS Deutschland	19,675	2.000,00	101,65	115,72	2.276,83	0,00	276,83	276,83	13,84%	21,01%
LU0348798009	Allianz RCM Thailand	5,371	2.000,00	372,37	422,47	2.269,09	0,00	269,09	269,09	13,45%	20,94%
DE0008475047	Allianz PIMCO Euro Rentenfonds A (EUR)	37,258	2.000,00	53,68	56,85	2.118,11	0,00	118,11	118,11	5,91%	19,55%
LU0360863863	ARERO	15,181	2.000,00	131,74	139,36	2.115,68	0,00	115,68	115,68	5,78%	19,52%
LU0726941049	Coba Rohstoff CDF1RS	42,582	2.000,00	46,97	48,29	2.056,25	0,00	56,25	56,25	2,81%	18,98%

Aktuelle Depotperformance 10.000,00 10.835,96 0,00 835,96 835,96 8,36%



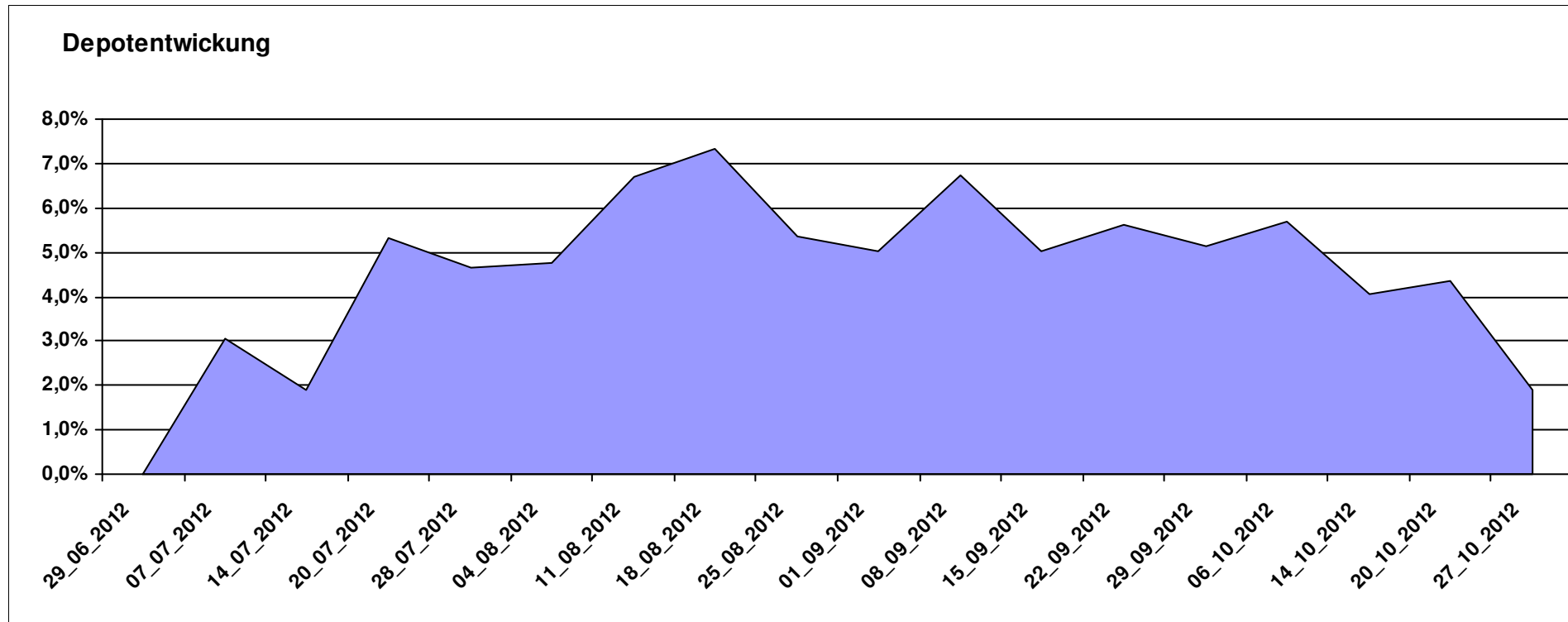
Aktuelle Depotübersicht

Letzter festgestellter Kurs vom: 27.10.2012

Bericht erstellt am: 27.10.2012 09:35:48

Snowky		Teilnehmer									
WKN	Wertpapier Name	Stück	Bestand Einstandspreis	MW	Aktuell letzter Kurs	Depotwert	Div.	Gewinn/Verlust Kurs	Summe	v.H	Portfolio
LU0384381660	MS INV F Global Infrastructure A	71,048	2.000,00	28,15	29,19	2.073,89	0,00	73,89	73,89	3,69%	20,35%
LU0329427255	JB EF Biotech	17,156	2.000,00	116,58	119,22	2.045,29	0,00	45,29	45,29	2,26%	20,07%
LU0278527428	Nordea-1 Nordic Eq SC BP	186,567	2.000,00	10,72	10,91	2.035,45	0,00	35,45	35,45	1,77%	19,98%
LU0254360752	CS Equity Fund (Lux) Global Prestige B	127,714	2.000,00	15,66	15,93	2.034,48	0,00	34,48	34,48	1,72%	19,97%
DE0008474149	DWS Technology Typ O	28,848	2.000,00	69,33	69,33	2.000,00	0,00	0,00	0,00	0,00%	19,63%

Aktuelle Depotperformance 10.000,00 10.189,11 0,00 189,11 189,11 1,89%



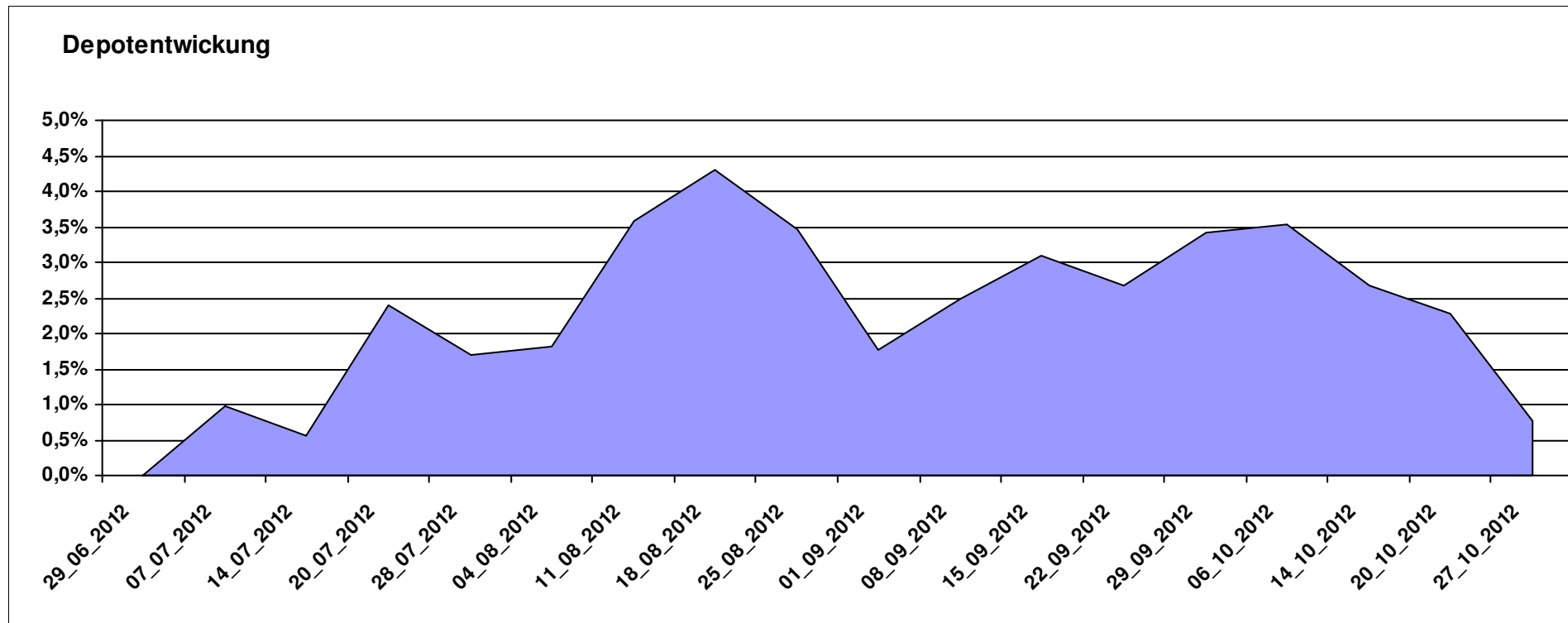
Aktuelle Depotübersicht

Letzter festgestellter Kurs vom: 27.10.2012

Bericht erstellt am: 27.10.2012 09:35:48

vanity		Teilnehmer									
WKN	Wertpapier Name	Stück	Bestand Einstandspreis	MW	Aktuell letzter Kurs	Depotwert	Div.	Gewinn/Verlust Kurs	Summe	v.H	Portfolio
LU0419741177	ComStage ETF Commerzbank Commodity EW	19,425	2.000,00	102,96	109,97	2.136,17	0,00	136,17	136,17	6,81%	21,20%
LU0635178014	Comstage MSCI Emerging Markets	67,385	2.000,00	29,68	30,57	2.059,97	0,00	59,97	59,97	3,00%	20,44%
LU0488317610	ComStage ETF iBOXX € Germany Covered Capped Overall TR	10,775	2.000,00	185,62	188,50	2.030,99	0,00	30,99	30,99	1,55%	20,16%
LU0392494992	Comstage MSCI North America	68,480	2.000,00	29,21	29,34	2.009,20	0,00	9,20	9,20	0,46%	19,94%
LU0392496773	ComStage ETF TOPIX ®	248,022	2.000,00	8,06	7,42	1.840,32	0,00	-159,68	-159,68	-7,98%	18,26%

Aktuelle Depotperformance 10.000,00 10.076,65 0,00 76,66 76,66 0,77%



Aktuelle Depotübersicht

Letzter festgestellter Kurs vom: 27.10.2012

Bericht erstellt am: 27.10.2012 09:35:48

Wavetrader7		Teilnehmer									
WKN	Wertpapier Name	Stück	Bestand Einstandspreis	MW	Aktuell letzter Kurs	Depotwert	Div.	Gewinn/Verlust Kurs	Summe	v.H	Portfolio
LU0231459107	Aberdeen Global Asian Smaller Comp. Fund A2	67,761	2.000,00	29,52	31,75	2.151,40	0,00	151,40	151,40	7,57%	20,25%
LU0170994346	Pictet Gl. Emerging Markets Debt	9,317	2.000,00	214,66	230,86	2.150,94	0,00	150,94	150,94	7,55%	20,24%
IE0004766675	Comgest Growth Europe	155,400	2.000,00	12,87	13,78	2.141,41	0,00	141,41	141,41	7,07%	20,15%
DE000A0X7541	Acatis - Gané Value Event Fonds UI A	11,914	2.000,00	167,87	176,04	2.097,34	0,00	97,34	97,34	4,87%	19,74%
LU0136335097	Sauren Global Stable Growth	114,613	2.000,00	17,45	18,18	2.083,67	0,00	83,67	83,67	4,18%	19,61%

Aktuelle Depotperformance

10.000,00

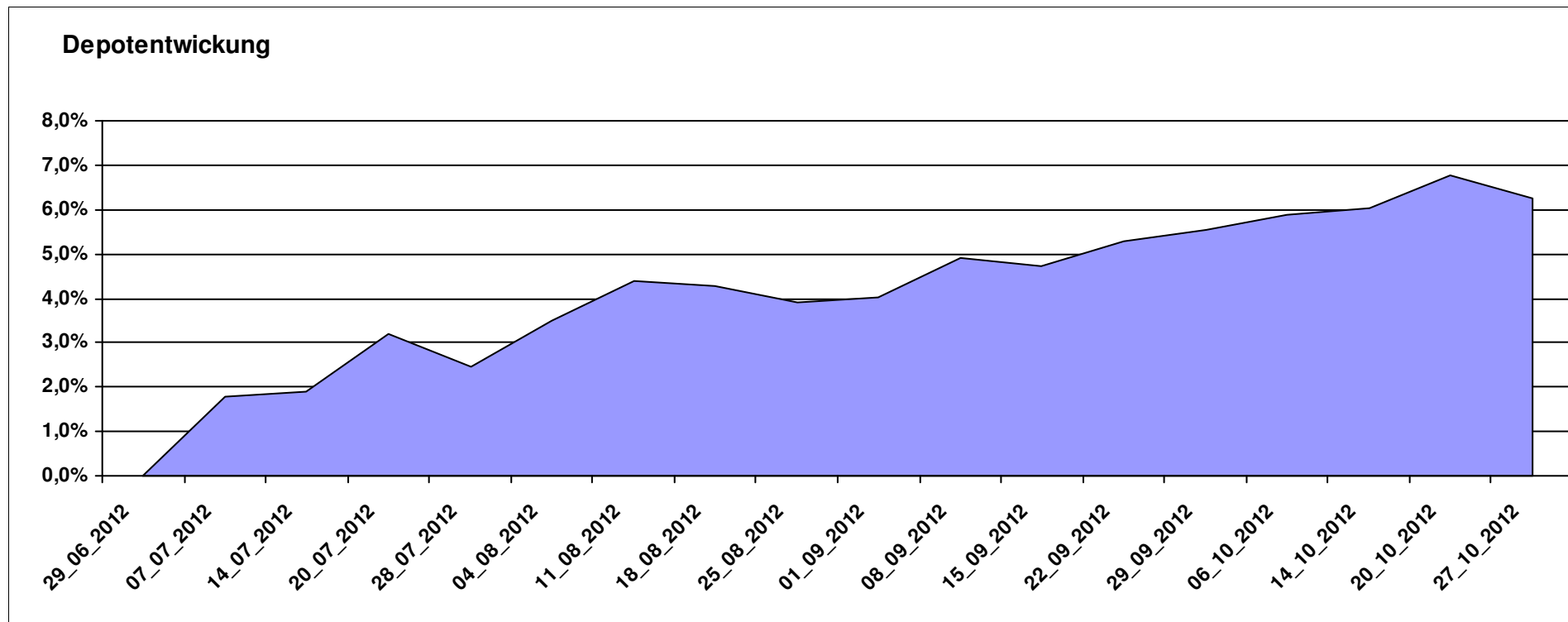
10.624,76

0,00

624,76

624,76

6,25%



Aktuelle Depotübersicht

Letzter festgestellter Kurs vom: 27.10.2012

Bericht erstellt am: 27.10.2012 09:35:48

West263		Teilnehmer									
WKN	Wertpapier Name	Stück	Bestand Einstandspreis	MW	letzte r Kurs	Aktuell Depotwert	Div.	Gewinn/Verlust Kurs	Summe	v.H	Portfolio
LU0123485178	DANSKE INVEST EUROPE SC	64,946	2.000,00	30,80	33,98	2.206,85	0,00	206,85	206,85	10,34%	20,96%
LU0488316729	COMSTAGE ETF HSI	95,511	2.000,00	20,94	22,67	2.165,23	0,00	165,23	165,23	8,26%	20,56%
LU0322252502	db x-trackers Russia ETF	93,712	2.000,00	21,34	22,47	2.105,72	0,00	105,72	105,72	5,29%	20,00%
FR0011020973	Amundi ETF Latin America	149,925	2.000,00	13,34	13,73	2.058,47	0,00	58,47	58,47	2,92%	19,55%
FR0010892216	Amundi ETF NASDAQ-100	92,635	2.000,00	21,59	21,52	1.993,52	0,00	-6,48	-6,48	-0,32%	18,93%

Aktuelle Depotperformance 10.000,00 10.529,79 0,00 529,79 529,79 5,30%

