




































































































































































































































































































































































































	Stück ISIN	Kaufkurs Kaufdatum	akt. Kurs Datum/Zeit	Geld Brief Umsatz	Limit oben Limit unten	heute % heute	gesamt % gesamt	
€	3M Co. US88579Y1010	55,00 € 19.06.2012	67,14 € 12:07	67,10 € 68,08 € 140		-0,46 € -0,68 %	12,14 € 22,07 %	
€	adidas AG DE000A1EWWWO	40,00 € 25.06.2012	66,44 € 11:15	66,57 € 66,58 € 213		0,58 € 0,88 %	26,44 € 66,10 %	
€	Air Liquide S.A. FR0000120073	60,00 € 25.06.2012	91,03 € 09:00	91,53 € 91,58 € 110		-0,15 € -0,16 %	31,03 € 51,72 %	
€	Amazon US0231351067	75,00 € 27.06.2012	181,00 € 11:39	180,00 € 181,00 € 214		2,60 € 1,46 %	106,00 € 141,33 %	
€	American Express Co. US0258161092	20,00 € 29.06.2012	43,04 € 08:01	43,15 € 43,25 € n/a		0,11 € 0,26 %	23,04 € 115,20 %	
€	Amgen Inc. US0311621009	35,00 € 26.06.2012	66,45 € 12:29	66,41 € 67,07 € 33		-0,13 € -0,20 %	31,45 € 89,86 %	
€	Anglo American PLC GB00B1XZS820	20,00 € 10.07.2012	24,07 € 11:46	23,56 € 23,92 € 1.227		0,16 € 0,66 %	4,07 € 20,35 %	
€	Anheuser-Busch InBev S.A. BE0003793107	30,00 € 25.06.2012	64,36 € 11:35	64,51 € 64,74 € 694		-0,19 € -0,29 %	34,36 € 114,53 %	
€	Apple Inc. US0378331005	300,00 € 26.06.2012	460,00 € 13:15	460,00 € 461,00 € 697		-3,55 € -0,77 %	160,00 € 53,33 %	
€	ArcelorMittal S.A. Actions Nouvelle... LU0323134006	10,00 € 26.06.2012	11,37 € 12:31	11,45 € 11,46 € 10.582		-0,11 € -0,92 %	1,37 € 13,70 %	
€	AT&T Inc. (AT & T Inc.) US00206R1023	20,00 € 26.06.2012	26,56 € 10:43	26,61 € 26,81 € 101		0,01 € 0,03 %	6,56 € 32,80 %	
€	Baker Hughes Inc. US0572241075	30,00 € 22.07.2012	32,19 € 09:00	32,14 € 32,62 € n/a		-0,51 € -1,55 %	2,19 € 7,30 %	
€	Baxter International Inc. US0718131099	35,00 € 22.07.2012	48,24 € 10:24	48,15 € 48,52 € n/a		0,14 € 0,29 %	13,24 € 37,83 %	
€	Bayer DE000BAY0017	40,00 € 25.06.2012	67,60 € 11:44	67,51 € 67,53 € 2.071		0,45 € 0,67 %	27,60 € 69,00 %	
€	Beiersdorf AG DE0005200000	40,00 € 25.06.2012	56,72 € 13:18	56,76 € 56,76 € 501		0,65 € 1,15 %	16,72 € 41,80 %	
€	Berkshire Hathaway Inc (B) US0846707026	45,00 € 28.06.2012	67,02 € 12:15	66,29 € 66,96 € 46		0,10 € 0,15 %	22,02 € 48,93 %	
€	BHP Billiton plc GB0000566504	18,00 € 19.06.2012	24,74 € 13:12	24,69 € 24,71 € 7.826		0,01 € 0,06 %	6,74 € 37,44 %	
€	BMW AG DE0005190003	30,00 € 25.06.2012	62,84 € 13:04	62,96 € 62,96 € 6.535		1,34 € 2,18 %	32,84 € 109,47 %	
€	Boeing Co. US0970231058	35,00 € 25.06.2012	54,12 € 09:38	54,15 € 54,57 € 200		-0,38 € -0,69 %	19,12 € 54,63 %	
€	BP plc (British Petrol) GB0007980591	4,50 € 26.06.2012	5,55 € 13:15	5,55 € 5,56 € 12.762		0,01 € 0,16 %	1,05 € 23,33 %	
€	British American Tobacco plc (BAT) GB0002875804	23,00 € 26.06.2012	38,49 € 11:31	38,30 € 38,41 € 400		0,39 € 1,02 %	15,49 € 67,35 %	
€	Brown-Forman Corp. (B) US1156372096	30,00 € 10.07.2012	49,17 € 09:11	49,13 € 49,74 € n/a		0,43 € 0,88 %	19,17 € 63,90 %	
€	Cameco Corp. CA13321L1085	15,00 € 22.07.2012	14,75 € 09:07	14,51 € 14,81 € 63		-0,14 € -0,95 %	-0,25 € -1,67 %	
€	Campbell Soup Co. US1344291091	20,00 € 26.06.2012	26,99 € 09:00	26,94 € 27,48 € n/a		0,49 € 1,85 %	6,99 € 34,95 %	
€	Caterpillar Inc. US1491231015	35,00 € 25.06.2012	65,60 € 12:08	65,31 € 65,61 € 87		0,30 € 0,45 %	30,60 € 87,43 %	
€	Chevron Corp. US1667641005	50,00 € 26.06.2012	84,75 € 08:00	84,75 € 84,95 € n/a		0,25 € 0,29 %	34,75 € 69,50 %	

€	China Mobile (Hong Kong) Ltd. HK0941009539	6,40 € 26.06.2012	8,66 € 12:50	8,66 € 8,72 € 10.625	0,07 € 0,78 %	2,26 € 35,31 %	                                                                
€	Church & Dwight Co. Inc. US1713401024	28,00 € 26.06.2012	39,06 € 09:19	38,93 € 39,13 € 121	0,44 € 1,13 %	11,06 € 39,50 %	                                                              
€	Cisco Systems Inc. US17275R1023	10,00 € 26.06.2012	13,25 € 12:56	13,25 € 13,27 € 2.983	0,04 € 0,33 %	3,25 € 32,50 %	                                                            
€	Clorox Co., The US1890541097	42,00 € 12.07.2012	55,48 € 08:00	55,65 € 55,98 € n/a	-0,06 € -0,11 %	13,48 € 32,10 %	                                                          
€	Coca-Cola Co. US1912161007	20,00 € 19.06.2012	28,74 € 13:04	28,70 € 28,74 € 7.381	0,09 € 0,33 %	8,74 € 43,70 %	                                                        
€	Colgate-Palmolive Co. US1941621039	50,00 € 19.06.2012	81,12 € 09:24	80,88 € 81,16 € 165	0,19 € 0,23 %	31,12 € 62,24 %	                                                      
€	Compagnie de Saint-Gobain S.A. FR0000125007	24,00 € 25.06.2012	27,30 € 10:44	27,37 € 27,41 € 1.800	-0,53 € -1,89 %	3,30 € 13,75 %	                            

€	General Mills Inc. US3703341046	20,00 € 26.06.2012	30,98 € 13:21	30,89 € 30,99 € 275	0,21 € 0,68 %	10,98 € 54,90 %	
€	Google Inc. US38259P5089	500,00 € 19.06.2012	525,45 € 12:57	523,60 € 525,40 € 308	3,00 € 0,57 %	25,45 € 5,09 %	
€	Groupe Danone S.A. FR0000120644	40,00 € 19.06.2012	47,40 € 10:19	47,70 € 47,74 € 100	-0,08 € -0,17 %	7,40 € 18,50 %	
€	H.J. Heinz Co. US4230741039	30,00 € 26.06.2012	44,05 € 08:00	44,04 € 44,70 € n/a	-0,16 € -0,36 %	14,05 € 46,83 %	
€	Halliburton Co. US4062161017	18,00 € 22.07.2012	25,11 € 12:08	24,75 € 25,10 € 446	0,39 € 1,56 %	7,11 € 39,50 %	
€	Hasbro Inc. US4180561072	20,00 € 26.06.2012	27,64 € 08:00	27,72 € 27,84 € n/a	-0,81 € -2,85 %	7,64 € 38,20 %	
€	Heineken N.V. NL0000009165	28,00 € 19.06.2012	47,61 € 08:08	47,96 € 48,16 € n/a	0,23 € 0,47 %	19,61 € 70,04 %	
€	Henkel KGaA Vz. DE0006048432	30,00 € 25.06.2012	61,64 € 13:18	61,68 € 61,68 € 132	-0,11 € -0,18 %	31,64 € 105,47 %	
€	Hennes & Mauritz AB (H & M,... SE0000106270	18,00 € 26.06.2012	25,83 € 10:48	25,94 € 25,96 € 3.000	-0,33 € -1,27 %	7,83 € 43,50 %	
€	Hewlett-Packard (HP) Co. US4282361033	15,00 € 25.06.2012	10,78 € 11:23	10,66 € 10,77 € 542	0,12 € 1,14 %	-4,22 € -28,13 %	
€	Home Depot Inc., The US4370761029	20,00 € 28.06.2012	47,50 € 11:28	47,50 € 47,79 € 1.215	-0,18 € -0,38 %	27,50 € 137,50 %	
€	Honeywell International Inc. US4385161066	25,00 € 26.06.2012	46,91 € 08:00	46,94 € 47,64 € n/a	-0,34 € -0,72 %	21,91 € 87,64 %	
€	HSBC Holdings plc GB0005405286	5,00 € 29.06.2012	7,69 € 12:01	7,65 € 7,69 € 17.585	0,10 € 1,37 %	2,69 € 53,80 %	
€	Hyundai Motor Co. Ltd. (GDRs) USY384721251	10,00 € 27.06.2012	22,99 € 11:47	22,85 € 23,00 € 2.454	-0,61 € -2,60 %	12,99 € 129,90 %	
€	IBM Corp. (International Business M... US4592001014	90,00 € 26.06.2012	150,37 € 13:17	149,92 € 150,32 € 935	-0,09 € -0,06 %	60,37 € 67,08 %	
€	Intel Corp. US4581401001	10,00 € 26.06.2012	16,75 € 13:17	16,71 € 16,75 € 3.465	-0,04 € -0,21 %	6,75 € 67,50 %	
€	International Paper Co. US4601461035	12,00 € 10.07.2012	27,38 € 08:00	27,37 € 27,91 € n/a	-0,10 € -0,35 %	15,38 € 128,17 %	
€	Johnson & Johnson US4781601046	40,00 € 19.06.2012	54,44 € 10:06	54,37 € 54,91 € 115	-0,22 € -0,40 %	14,44 € 36,10 %	
€	JPMorgan Chase & Co. US46625H1005	22,00 € 26.06.2012	32,07 € 10:16	32,12 € 32,22 € 220	0,14 € 0,45 %	10,07 € 45,77 %	
€	Kellogg Co. US4878361082	35,00 € 25.04.2012	40,77 € 08:11	40,17 € 40,98 € 125	0,19 € 0,47 %	5,77 € 16,49 %	
€	Kimberly-Clark Corp. US4943681035	40,00 € 26.06.2012	64,08 € 08:00	64,27 € 64,57 € n/a	-0,08 € -0,13 %	24,08 € 60,20 %	
€	Linde AG DE0006483001	70,00 € 25.06.2012	131,26 € 13:19	131,31 € 131,39 € 860	1,87 € 1,45 %	61,26 € 87,51 %	
€	L'Oréal S.A. (L'Oreal, L Oreal... FR0000120321	60,00 € 25.06.2012	98,44 € 11:21	98,99 € 99,00 € 110	-0,26 € -0,26 %	38,44 € 64,07 %	
€	LUKoil Oil Company (Spons. ADRS) US6778621044	30,00 € 01.07.2012	46,30 € 13:20	46,26 € 46,37 € 1.219	-0,25 € -0,53 %	16,30 € 54,33 %	
€	LVMH Moët Hennessy Louis Vuitton S.... FR0000121014	60,00 € 25.06.2012	129,66 € 12:30	128,82 € 128,95 € 2.880	3,26 € 2,58 %	69,66 € 116,10 %	
€	Marriott International Inc. US5719032022	20,00 € 26.06.2012	27,93 € 08:00	28,00 € 28,30 € n/a	-0,37 € -1,31 %	7,93 € 39,65 %	
€	MasterCard Inc. US57636Q1040	100,00 € 29.06.2012	353,55 € 09:01	355,00 € 358,37 € n/a	-1,72 € -0,48 %	253,55 € 253,55 %	
€	Mattel Inc. US5770811025	13,00 € 26.06.2012	28,28 € 08:20	28,28 € 28,49 € n/a	-0,24 € -0,83 %	15,28 € 117,54 %	

€	McDonald's Corp. US5801351017	50,00 € 19.06.2012	67,13 € 13:09	67,02 € 67,14 € 1.564	0,49 € 0,74 %	17,13 € 34,26 %	
€	Mead Johnson Nutrition Co. US5828391061	30,00 € 26.06.2012	47,18 € 09:01	47,10 € 48,04 € n/a	-1,12 € -2,32 %	17,18 € 57,27 %	
€	METRO AG St. DE0007257503	20,00 € 26.06.2012	22,05 € 13:16	22,03 € 22,05 € 4.210	-0,35 € -1,54 %	2,05 € 10,25 %	
€	MMC Norilsk Nickel (Spons. ADRS) US46626D1081	6,00 € 01.07.2012	11,64 € 08:20	11,78 € 11,85 € n/a	-0,40 € -3,31 %	5,64 € 94,00 %	
€	Monsanto Co. US61166W1018	40,00 € 26.06.2012	66,10 € 31.10.2012	66,04 € 66,78 € n/a	-0,90 € -1,34 %	26,10 € 65,25 %	
€	Nestlé S.A. (Nestle) CH0038863350	40,00 € 19.06.2012	48,93 € 13:13	48,87 € 48,93 € 3.509	-0,07 € -0,13 %	8,93 € 22,33 %	
€	Newmont Mining Corp. (NMC) US6516391066	28,00 € 10.07.2012	41,90 € 13:01	41,50 € 41,90 € 270	0,20 € 0,48 %	13,90 € 49,64 %	
€	Nike Inc. US6541061031	40,00 € 26.06.2012	71,03 € 08:00	70,02 € 71,05 € 16	0,90 € 1,29 %	31,03 € 77,58 %	
€	Norfolk Southern Corp. US6558441084	30,00 € 26.06.2012	47,44 € 12:24	47,24 € 47,48 € 85	-0,99 € -2,04 %	17,44 € 58,13 %	
€	Novartis AG CH0012005267	35,00 € 26.06.2012	46,44 € 13:20	46,39 € 46,44 € 6.618	-0,11 € -0,24 %	11,44 € 32,69 %	
€	Novo-Nordisk A/S (vormals Novo Indu...) DK0060102614	70,00 € 25.06.2012	122,91 € 13:12	122,54 € 122,69 € 4.492	-0,82 € -0,66 %	52,91 € 75,59 %	
€	Oracle Corp. US68389X1054	15,00 € 26.06.2012	23,86 € 08:01	23,93 € 24,05 € n/a	-0,16 € -0,67 %	8,86 € 59,07 %	
€	Peabody Energy Corp. US7045491047	17,00 € 25.07.2012	21,35 € 09:01	21,37 € 21,74 € n/a	-0,55 € -2,51 %	4,35 € 25,59 %	
€	PepsiCo Inc. US7134481081	40,00 € 26.06.2012	53,60 € 13:00	53,29 € 53,59 € 13	0,30 € 0,57 %	13,60 € 34,00 %	
€	Pernod Ricard S.A. FR0000120693	50,00 € 27.06.2012	83,32 € 11:51	83,16 € 83,19 € 32	-0,22 € -0,27 %	33,32 € 66,64 %	
€	PetroChina Co. Ltd. CNE1000003W8	0,75 € 26.06.2012	1,04 € 10:52	1,04 € 1,06 € 30.000	-0,00 € -0,19 %	0,29 € 38,67 %	
€	Philip Morris International Inc. US7181721090	30,00 € 26.06.2012	68,41 € 11:50	68,26 € 68,42 € 796	-0,05 € -0,08 %	38,41 € 128,03 %	
€	Potash Corporation of Saskatchewan ... CA73755L1076	20,00 € 28.06.2012	30,88 € 08:00	30,95 € 31,35 € n/a	-0,13 € -0,43 %	10,88 € 54,40 %	
€	Reckitt Benckiser Group Plc GB00B24CGK77	36,00 € 19.06.2012	47,55 € 11:53	47,15 € 47,55 € 1.375	0,30 € 0,63 %	11,55 € 32,08 %	
€	Rio Tinto plc GB0007188757	30,00 € 21.06.2012	38,95 € 09:20	39,10 € 39,19 € 350	-0,17 € -0,42 %	8,95 € 29,83 %	
€	Roche Holding AG (Inhaberaktie) CH0012032113	110,00 € 26.06.2012	152,08 € 12:54	152,04 € 152,34 € 820	-1,39 € -0,91 %	42,08 € 38,25 %	
€	Rosneft Oil Company OJSC (spons. GD...) US67812M2070	3,80 € 21.06.2012	5,71 € 10:21	5,74 € 5,77 € 1.400	-0,01 € -0,09 %	1,91 € 50,26 %	
€	Royal Bank of Canada CA7800871021	25,00 € 28.06.2012	43,79 € 10:24	43,71 € 44,15 € n/a	-0,09 € -0,21 %	18,79 € 75,16 %	
€	Samsung Electronics Co. Ltd. US7960502018	100,00 € 27.06.2012	281,26 € 13:17	280,53 € 281,38 € 557	-1,63 € -0,58 %	181,26 € 181,26 %	
€	SAP AG DE0007164600	30,00 € 18.07.2012	56,67 € 13:09	56,78 € 56,80 € 2.079	0,47 € 0,84 %	26,67 € 88,90 %	
€	Schlumberger N.V. (Ltd.) AN8068571086	40,00 € 22.07.2012	53,80 € 11:55	53,50 € 53,80 € 260	0,46 € 0,86 %	13,80 € 34,50 %	
€	Siemens AG DE0007236101	50,00 € 25.06.2012	78,01 € 12:43	78,08 € 78,11 € 2.601	0,26 € 0,34 %	28,01 € 56,02 %	
€	Stryker Corp. US8636671013	32,00 € 26.06.2012	40,40 € 08:01	40,51 € 40,67 € n/a	0,03 € 0,06 %	8,40 € 26,25 %	

€	Svenska Cellulosa AB (SCA) SE0000112724	8,00 € 10.07.2012	14,96 € 09:07	15,05 € 15,15 € 387	-0,14 € -0,93 %	6,96 € 87,00 %
€	Syngenta AG CH0011037469	150,00 € 26.06.2012	300,40 € 08:56	301,72 € 303,22 € n/a	-2,34 € -0,77 %	150,40 € 100,27 %
€	Sysco Corp. US8718291078	18,00 € 26.06.2012	23,87 € 08:20	23,87 € 24,10 € n/a	0,07 € 0,27 %	5,87 € 32,61 %
€	Target Corp. US87612E1064	30,00 € 26.06.2012	49,10 € 10:24	49,02 € 49,38 € n/a	-0,24 € -0,49 %	19,10 € 63,67 %
€	The Mosaic Co US61945C1036	35,00 € 26.06.2012	40,05 € 09:01	39,98 € 40,78 € n/a	-0,96 € -2,34 %	5,05 € 14,43 %
€	ThyssenKrupp AG DE0007500001	10,00 € 19.06.2012	17,67 € 13:15	17,65 € 17,66 € 3.022	0,08 € 0,44 %	7,67 € 76,70 %
€	Time Warner Inc. US8873173038	25,00 € 22.07.2012	33,51 € 10:10	33,56 € 33,56 € 600	0,37 € 1,10 %	8,51 € 34,04 %
€	TOTAL S.A. FR0000120271	30,00 € 26.06.2012	38,82 € 12:54	38,79 € 38,83 € 4.290	-0,69 € -1,75 %	8,82 € 29,40 %
€	Toyota Motor Corp. JP3633400001	25,00 € 26.06.2012	29,69 € 11:22	29,62 € 30,01 € 1.000	-0,11 € -0,38 %	4,69 € 18,76 %
€	Union Pacific Corp. US9078181081	40,00 € 26.06.2012	94,49 € 08:01	94,74 € 95,14 € n/a	-1,40 € -1,45 %	54,49 € 136,23 %
€	United Parcel Service Inc. (UPS) US9113121068	40,00 € 29.06.2012	56,72 € 10:27	56,31 € 56,72 € 20	0,20 € 0,36 %	16,72 € 41,80 %
€	United Technologies Corp. (UTC) US9130171096	40,00 € 26.06.2012	59,96 € 08:01	60,13 € 60,53 € n/a	-0,66 € -1,09 %	19,96 € 49,90 %
€	UnitedHealth Group Inc. US91324P1021	30,00 € 14.07.2012	43,33 € 08:37	43,02 € 43,42 € 125	0,44 € 1,01 %	13,33 € 44,43 %
€	V.F. Corp. US9182041080	85,00 € 02.09.2012	121,91 € 11:13	119,82 € 121,62 € 92	2,07 € 1,73 %	36,91 € 43,42 %
€	Vale SA (spons. ADRs) US91912E1055	10,00 € 10.07.2012	14,20 € 13:02	14,11 € 14,34 € 70	0,03 € 0,23 %	4,20 € 42,00 %
€	Visa Inc. US92826C8394	50,00 € 29.06.2012	108,27 € 09:31	108,90 € 110,00 € 15	2,02 € 1,90 %	58,27 € 116,54 %
€	Vodafone plc GB00B16GWD56	1,30 € 26.06.2012	2,13 € 12:05	2,13 € 2,14 € 30.170	0,01 € 0,61 %	0,83 € 63,85 %
€	Volkswagen St. (VW) DE0007664005	70,00 € 26.06.2012	152,73 € 13:19	152,88 € 153,28 € 357	2,04 € 1,35 %	82,73 € 118,19 %
€	Walgreen Co. US9314221097	18,00 € 25.06.2012	27,08 € 09:01	27,04 € 27,44 € n/a	0,11 € 0,40 %	9,08 € 50,44 %
€	Walt Disney Co. US2546871060	18,00 € 29.06.2012	37,98 € 12:18	37,86 € 37,96 € 545	0,08 € 0,20 %	19,98 € 111,00 %
€	Wells Fargo & Co. US9497461015	17,00 € 26.06.2012	26,17 € 12:14	25,99 € 26,15 € 725	0,14 € 0,53 %	9,17 € 53,94 %
€	Whole Foods Market Inc. US9668371068	25,00 € 26.06.2012	73,09 € 31.10.2012	72,61 € 73,67 € n/a	0,74 € 1,03 %	48,09 € 192,36 %
€	Xstrata plc GB0031411001	8,00 € 10.07.2012	12,21 € 11:07	12,21 € 12,30 € 2.640	0,06 € 0,53 %	4,21 € 52,63 %
€	Yara International ASA NO0010208051	25,00 € 14.07.2012	36,30 € 13:01	36,32 € 36,39 € 192	-0,06 € -0,17 %	11,30 € 45,20 %
€	YUM! Brands Inc. US9884981013	28,00 € 26.06.2012	54,24 € 10:59	53,94 € 54,33 € 60	0,46 € 0,86 %	26,24 € 93,71 %

↩ bis zu 8 Werte im Charttool