

Aktuelle Depotübersicht

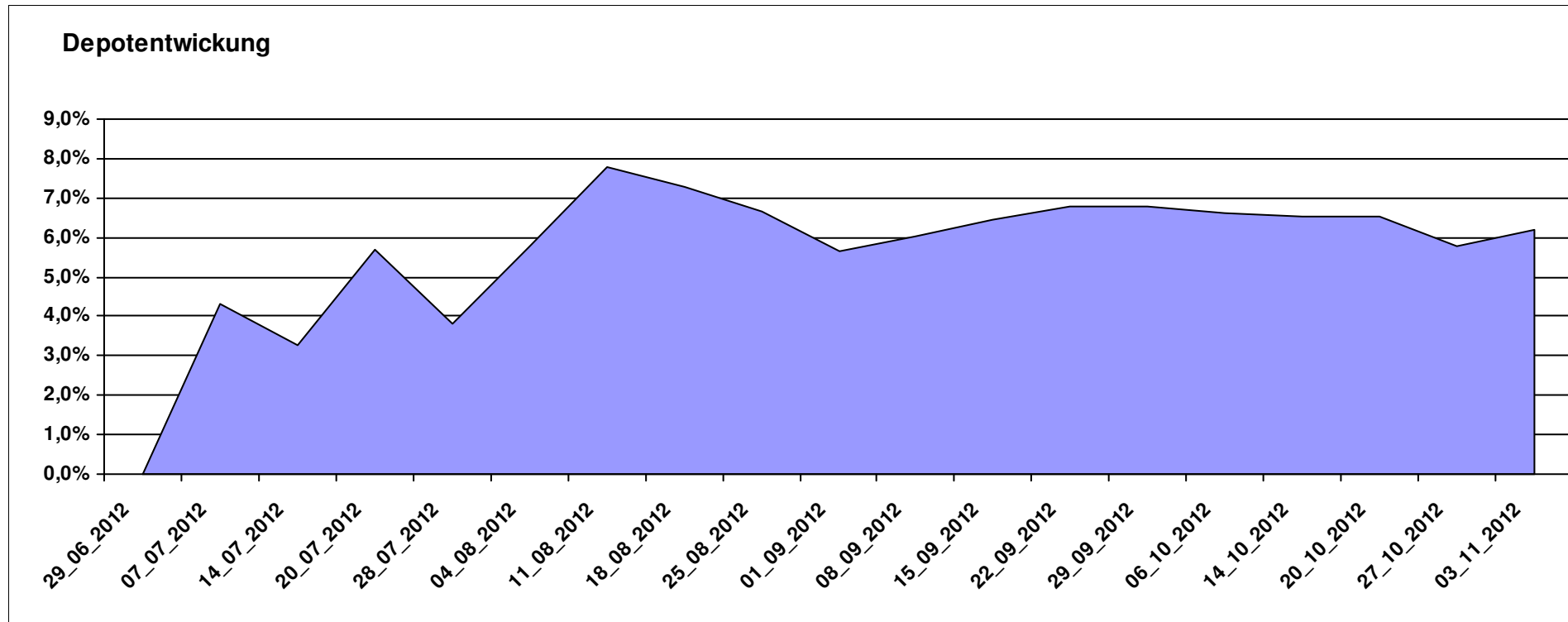
Letzter festgestellter Kurs vom: 03.11.2012

Bericht erstellt am: 03.11.2012 08:31:09

[BM] ARERO		Benchmark									
WKN	Wertpapier Name	Stück	Bestand Einstandspreis	MW	letzte r Kurs	Aktuell Depotwert	Div.	Gewinn/Verlust Kurs	Summe	v.H	Portfolio
LU0360863863	ARERO	75,907	10.000,00	131,74	139,88	10.617,88	0,00	617,88	617,88	6,18%	100,00%

Aktuelle Depotperformance

10.000,00 10.617,88 0,00 617,88 617,88 6,18%



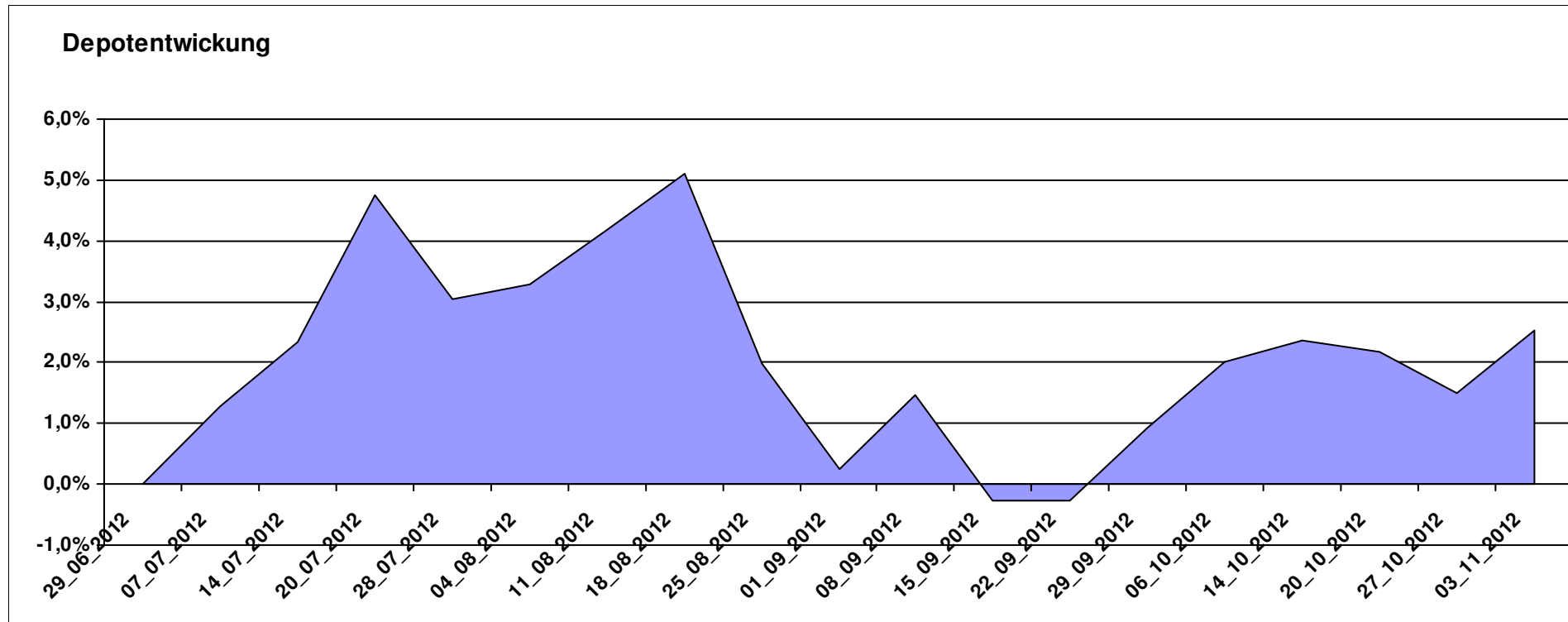
Aktuelle Depotübersicht

Letzter festgestellter Kurs vom: 03.11.2012

Bericht erstellt am: 03.11.2012 08:31:09

[BM] Asien		Benchmark									
WKN	Wertpapier Name	Stück	Bestand Einstandspreis	MW	letzte Kurs	Aktuell Depotwert	Div.	Gewinn/Verlust Kurs	Summe	v.H	Portfolio
LU0348798009	Allianz RCM Thailand	5,371	2.000,00	372,37	434,45	2.333,43	0,00	333,43	333,43	16,67%	22,76%
LU0048621477	Fidelity Thailand Fund A	62,854	2.000,00	31,82	34,02	2.138,28	0,00	138,28	138,28	6,91%	20,85%
LU0055114457	Fidelity Indonesia Fund	93,067	2.000,00	21,49	22,47	2.091,21	0,00	91,21	91,21	4,56%	20,39%
LU0048587868	Fidelity Funds - Malaysia A-USD	54,850	2.000,00	36,46	37,33	2.047,56	0,00	47,56	47,56	2,38%	19,97%
LU0322252924	db x-trackers FTSE Vietnam Index ETF	107,124	2.000,00	18,67	15,34	1.643,28	0,00	-356,72	-356,72	-17,84%	16,03%

Aktuelle Depotperformance 10.000,00 10.253,76 0,00 253,75 253,75 2,54%



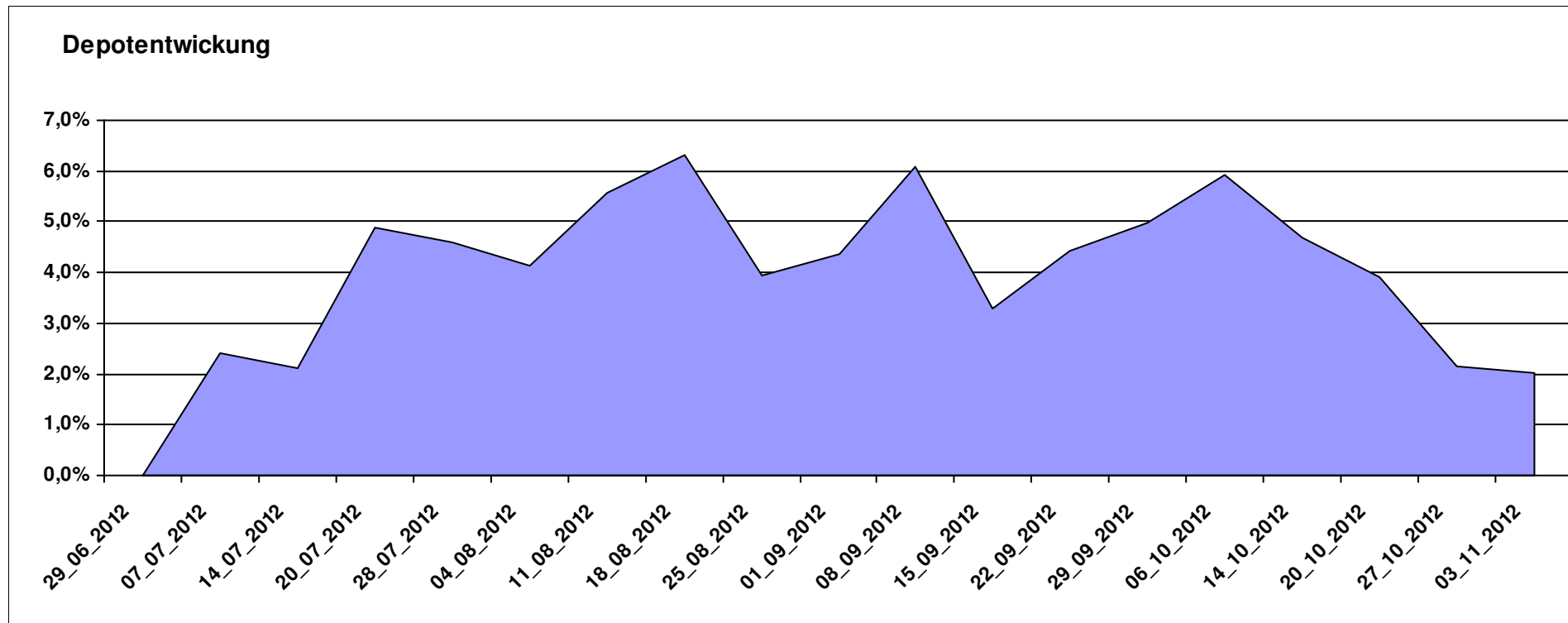
Aktuelle Depotübersicht

Letzter festgestellter Kurs vom: 03.11.2012

Bericht erstellt am: 03.11.2012 08:31:09

[BM] Branchen		Benchmark									
WKN	Wertpapier Name	Stück	Bestand Einstandspreis	MW	letztter Kurs	Aktuell Depotwert	Div.	Gewinn/Verlust Kurs	Summe	v.H	Portfolio
LU0396313180	Aberdeen Global - Asian Property Share Fund A2	152,182	2.000,00	13,14	14,31	2.177,72	0,00	177,72	177,72	8,89%	21,34%
LU0432979614	JPM Global Healthcare A Acc USD	18,074	2.000,00	110,66	114,72	2.073,39	0,00	73,39	73,39	3,67%	20,32%
AT0000746755	ESPA Stock Biotec T	11,676	2.000,00	171,29	173,29	2.023,35	0,00	23,35	23,35	1,17%	19,83%
LU0254364663	CS EF (Lux) Global Prestige R USD	197,147	2.000,00	10,14	10,06	1.983,30	0,00	-16,70	-16,70	-0,83%	19,44%
LU0378449770	ComStage ETF Nasdaq-100 ®	94,494	2.000,00	21,17	20,59	1.945,63	0,00	-54,37	-54,37	-2,72%	19,07%

Aktuelle Depotperformance 10.000,00 10.203,39 0,00 203,39 203,39 2,03%



Aktuelle Depotübersicht

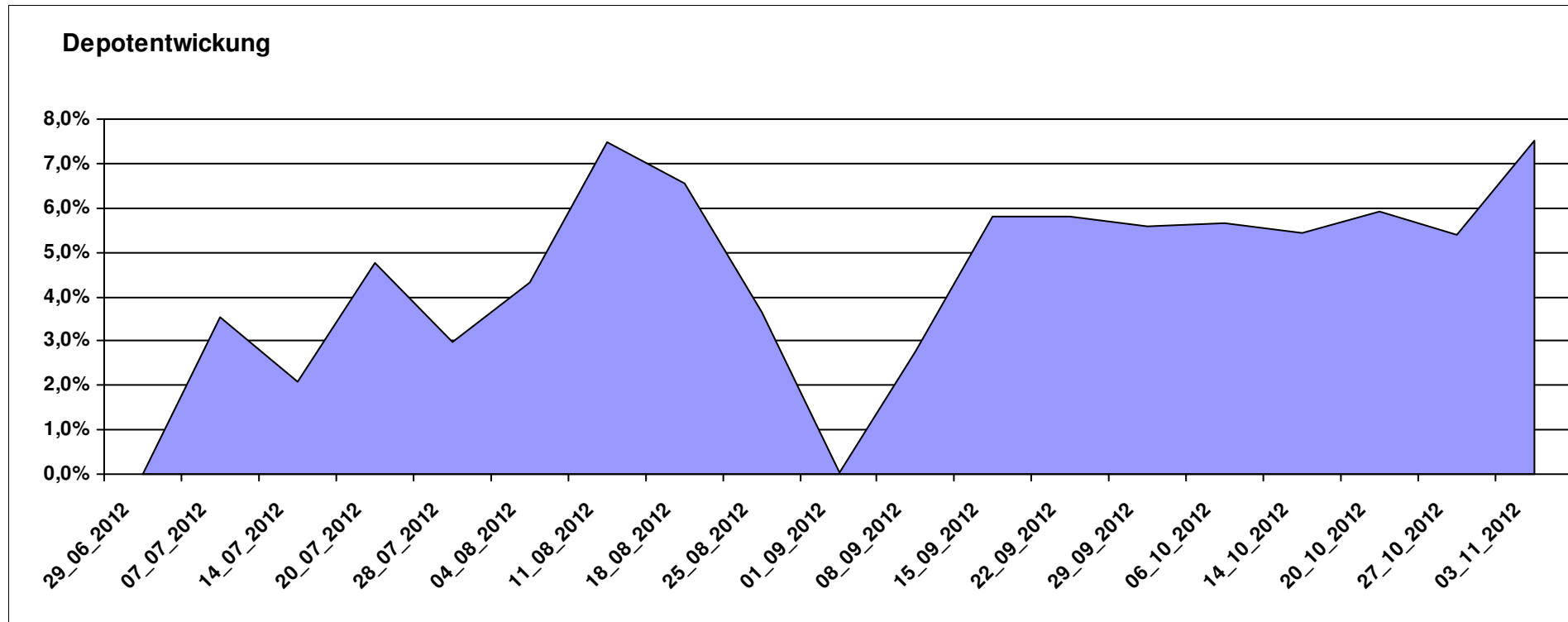
Letzter festgestellter Kurs vom: 03.11.2012

Bericht erstellt am: 03.11.2012 08:31:09

[BM] BRIC		Benchmark									
WKN	Wertpapier Name	Stück	Bestand Einstandspreis	MW	letztter Kurs	Aktuell Depotwert	Div.	Gewinn/Verlust Kurs	Summe	v.H	Portfolio
DE000A0C4CJ1	DAXglobal BRIC Index (Perf)	20,966	10.000,00	476,96	512,89	10.753,31	0,00	753,31	753,31	7,53%	100,00%

Aktuelle Depotperformance

10.000,00 10.753,31 0,00 753,31 753,31 7,53%



Aktuelle Depotübersicht

Letzter festgestellter Kurs vom: 03.11.2012

Bericht erstellt am: 03.11.2012 08:31:09

[BM] Dachfonds		Benchmark									
WKN	Wertpapier Name	Stück	Bestand Einstandspreis	MW	letzte Kurs	Aktuell Depotwert	Div.	Gewinn/Verlust Kurs	Summe	v.H	Portfolio
LU0580224201	Sauren Emerging Markets Balanced C	239,877	2.000,00	8,34	8,71	2.089,33	0,00	89,33	89,33	4,47%	20,41%
DE0005561674	ETF Dachfonds	169,492	2.000,00	11,80	12,24	2.074,58	0,00	74,58	74,58	3,73%	20,27%
AT0000825393	C-QUADRAT ARTS Best Momentum (T)	11,484	2.000,00	174,15	180,25	2.070,05	0,00	70,05	70,05	3,50%	20,22%
AT0000765383	ARIQON Global Evolution (T)	226,501	2.000,00	8,83	8,96	2.029,45	0,00	29,45	29,45	1,47%	19,83%
LU0179446652	STS Conservative Portfolio Schroders Multi-Manager A1 T USD	17,799	2.000,00	112,36	110,86	1.973,24	0,00	-26,76	-26,76	-1,34%	19,28%

Aktuelle Depotperformance

10.000,00

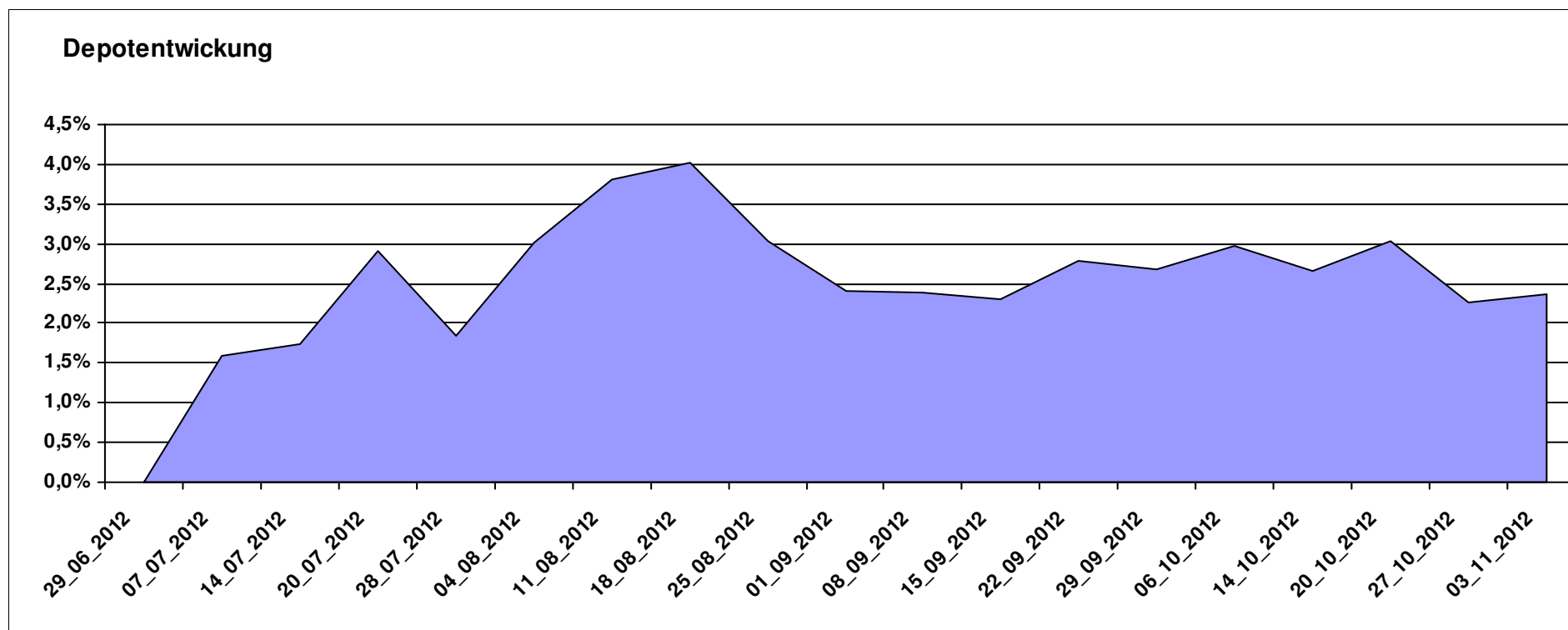
10.236,65

0,00

236,65

236,65

2,37%



Aktuelle Depotübersicht

Letzter festgestellter Kurs vom: 03.11.2012

Bericht erstellt am: 03.11.2012 08:31:09

[BM] DEKA Fonds		Benchmark									
WKN	Wertpapier Name	Stück	Bestand Einstandspreis	MW	letztter Kurs	Aktuell Depotwert	Div.	Gewinn/Verlust Kurs	Summe	v.H	Portfolio
DE0008474503	DekaFonds CF	33,306	2.000,00	60,05	70,48	2.347,38	0,00	347,38	347,38	17,37%	21,65%
LU0350482435	DekaLuxTeam-EM	19,835	2.000,00	100,83	108,66	2.155,31	0,00	155,31	155,31	7,77%	19,88%
DE000DK2CDS0	Deka-DividendenStrategie CF	19,648	2.000,00	101,79	109,21	2.145,79	0,00	145,79	145,79	7,29%	19,79%
LU0349172485	DekaLux-GlobalResources CF	26,188	2.000,00	76,37	81,66	2.138,54	0,00	138,54	138,54	6,93%	19,72%
DE0005896872	Deka-Euroland Balance CF	36,989	2.000,00	54,07	55,58	2.055,85	0,00	55,85	55,85	2,79%	18,96%

Aktuelle Depotperformance

10.000,00

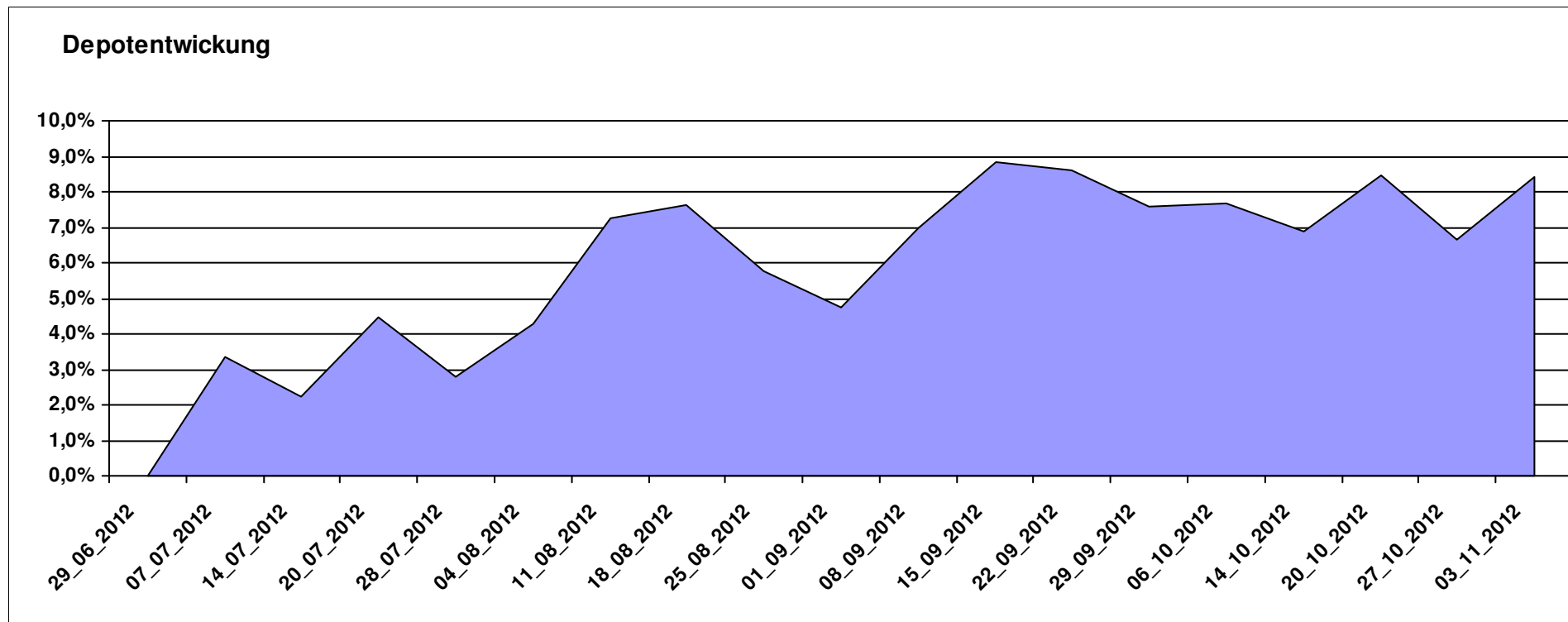
10.842,87

0,00

842,87

842,87

8,43%



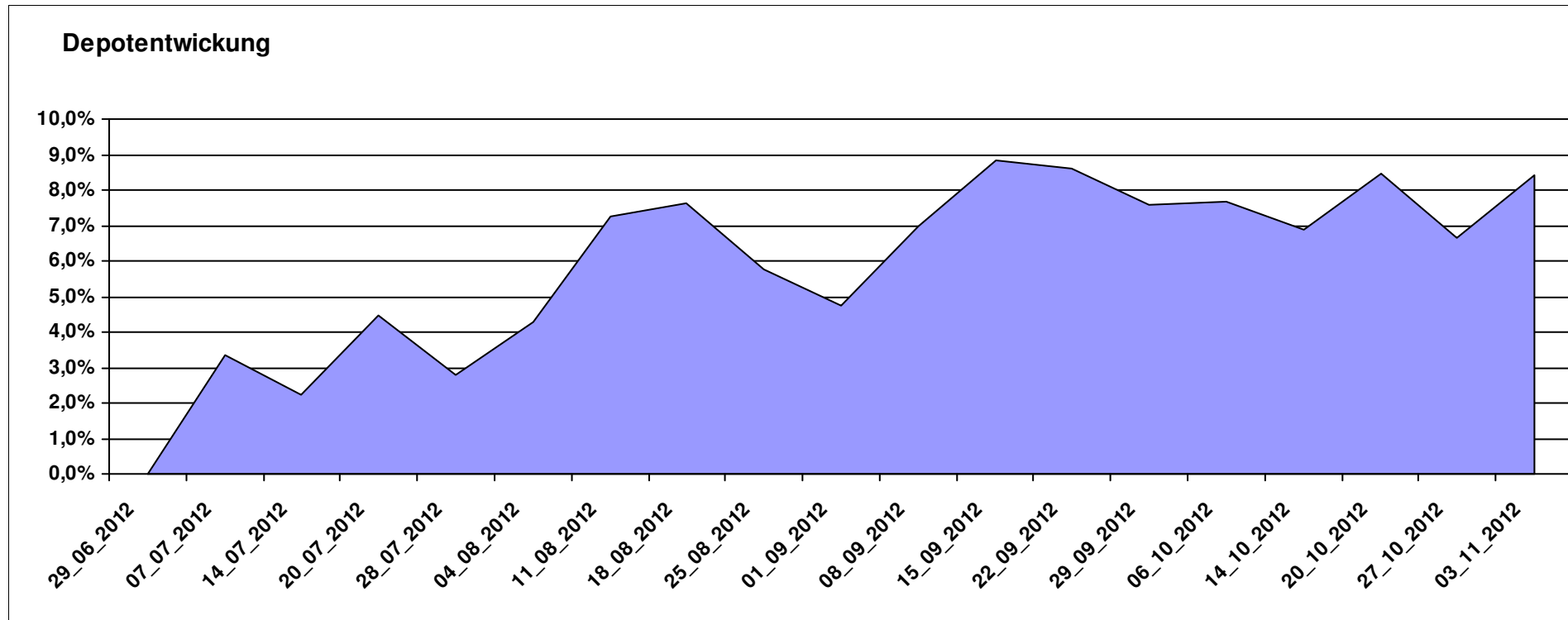
Aktuelle Depotübersicht

Letzter festgestellter Kurs vom: 03.11.2012

Bericht erstellt am: 03.11.2012 08:31:09

[BM] Der Konservative		Benchmark									
WKN	Wertpapier Name	Stück	Bestand Einstandspreis	MW	Aktuell letzter Kurs	Depotwert	Div.	Gewinn/Verlust Kurs	Summe	v.H	Portfolio
DE000A0M8HD2	Frankfurter Aktienfonds für Stiftungen	25,297	2.000,00	79,06	85,72	2.168,48	0,00	168,48	168,48	8,42%	20,51%
LU0260870661	Templeton Global Total Return Fund A	100,200	2.000,00	19,96	21,21	2.125,25	0,00	125,25	125,25	6,26%	20,11%
3B00B1VMCY93	M&G OPTIMAL INCOME FUND	130,463	2.000,00	15,33	16,24	2.118,72	0,00	118,72	118,72	5,94%	20,04%
LU0136412771	Ethna-AKTIV-E A	18,187	2.000,00	109,97	116,37	2.116,40	0,00	116,40	116,40	5,82%	20,02%
LU0592698954	Carmignac Emerging Patrimoine A	18,586	2.000,00	107,61	109,84	2.041,45	0,00	41,45	41,45	2,07%	19,31%

Aktuelle Depotperformance 10.000,00 10.570,30 0,00 570,29 570,29 5,70%



Aktuelle Depotübersicht

Letzter festgestellter Kurs vom: 03.11.2012

Bericht erstellt am: 03.11.2012 08:31:09

[BM] DJE Fonds		Benchmark									
WKN	Wertpapier Name	Stück	Bestand Einstandspreis	MW	letzte Kurs	Aktuell Depotwert	Div.	Gewinn/Verlust Kurs	Summe	v.H	Portfolio
LU0350835707	DJE - Agrar & Ernährung P	15,790	2.000,00	126,66	138,78	2.191,38	0,00	191,38	191,38	9,57%	20,32%
LU0159550150	DJE - Dividende & Substanz P (EUR)	8,652	2.000,00	231,15	251,28	2.174,17	0,00	174,17	174,17	8,71%	20,16%
LU0188847478	LuxTopic - PACIFIC	105,152	2.000,00	19,02	20,67	2.173,50	0,00	173,50	173,50	8,68%	20,15%
LU0185172052	LuxTopic - Cosmopolitan	14,194	2.000,00	140,90	150,21	2.132,15	0,00	132,15	132,15	6,61%	19,77%
LU0553164731	DJE - Zins & Dividende P (EUR)	19,826	2.000,00	100,88	106,68	2.114,99	0,00	114,99	114,99	5,75%	19,61%

Aktuelle Depotperformance

10.000,00

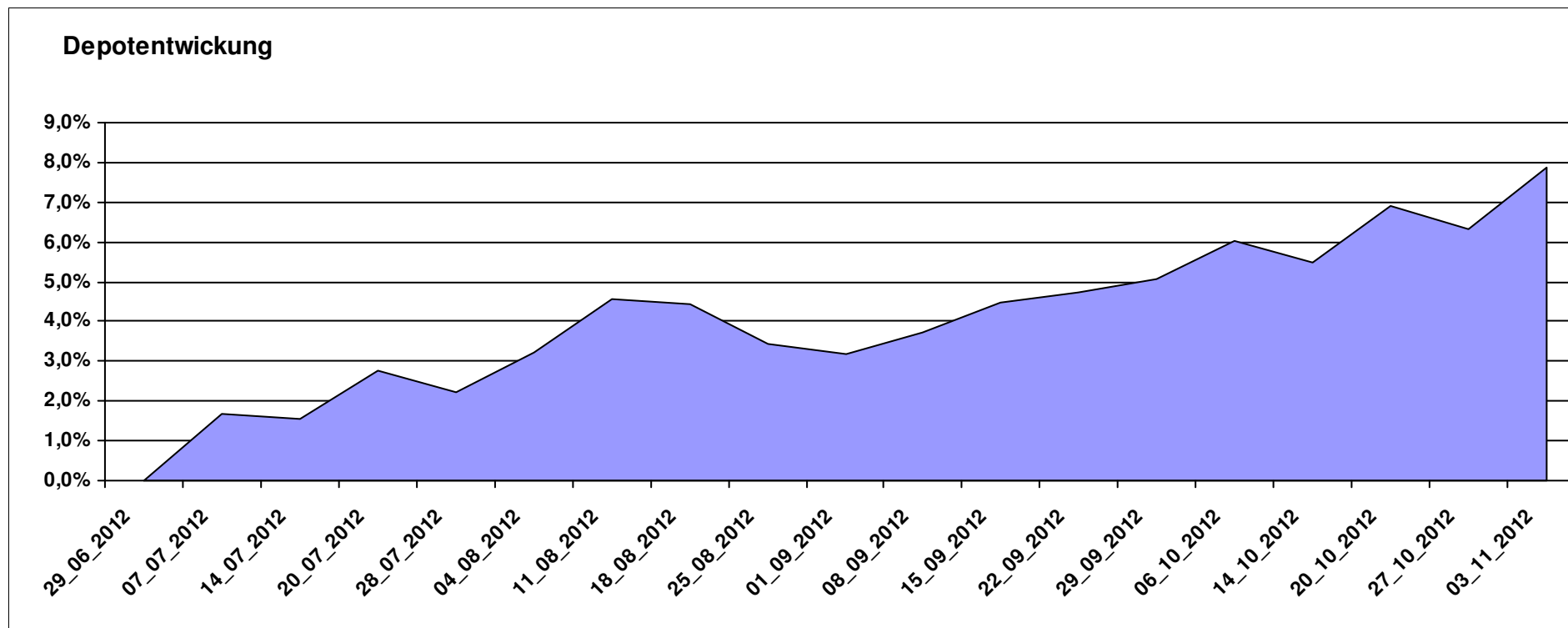
10.786,19

0,00

786,19

786,19

7,86%



Aktuelle Depotübersicht

Letzter festgestellter Kurs vom: 03.11.2012

Bericht erstellt am: 03.11.2012 08:31:09

[BM] DWS Fonds		Benchmark									
WKN	Wertpapier Name	Stück	Bestand Einstandspreis	MW	letzte Kurs	Aktuell Depotwert	Div.	Gewinn/Verlust Kurs	Summe	v.H	Portfolio
DE0009769869	DWS Aktien Strategie Deutschland	12,942	2.000,00	154,53	181,23	2.345,56	0,00	345,56	345,56	17,28%	21,80%
DE0008490913	DWS High Income Bond Fund	80,678	2.000,00	24,79	26,28	2.120,21	0,00	120,21	120,21	6,01%	19,71%
DE0009848119	DWS Top Dividende	23,646	2.000,00	84,58	88,78	2.099,31	0,00	99,31	99,31	4,97%	19,51%
DE0009773010	DWS Emerging Markets	24,845	2.000,00	80,50	84,44	2.097,89	0,00	97,89	97,89	4,89%	19,50%
DE0009769760	DWS Top 50 Asien	20,056	2.000,00	99,72	104,44	2.094,67	0,00	94,67	94,67	4,73%	19,47%

Aktuelle Depotperformance

10.000,00

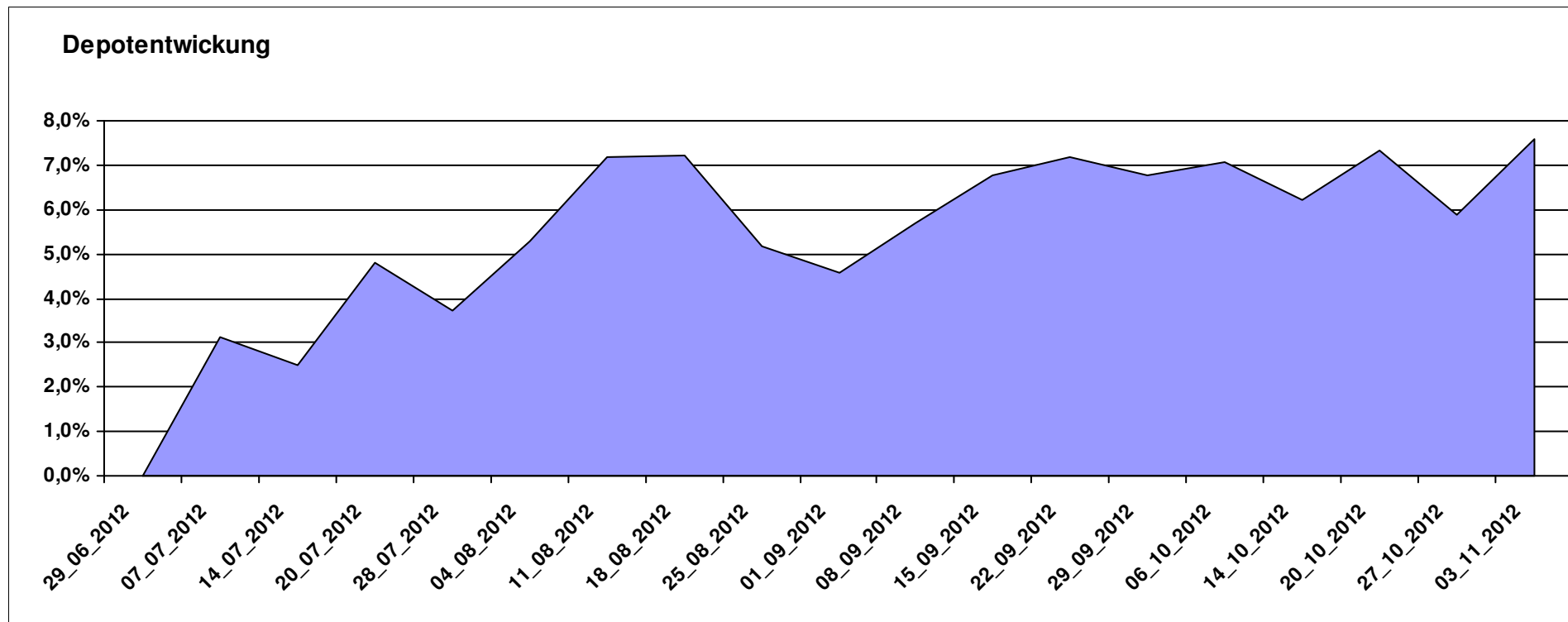
10.757,64

0,00

757,64

757,64

7,58%

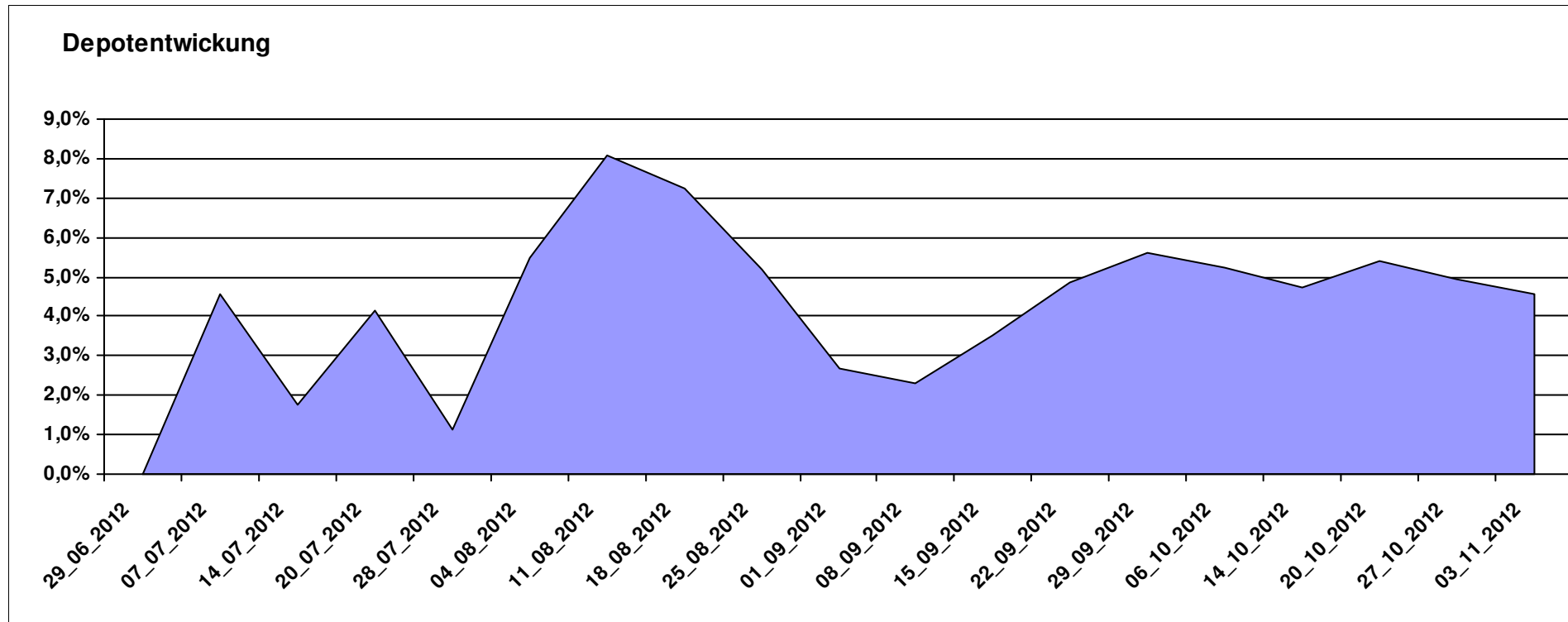


Aktuelle Depotübersicht

Letzter festgestellter Kurs vom: 03.11.2012

Bericht erstellt am: 03.11.2012 08:31:09

[BM] Emerging Market		Benchmark									
WKN	Wertpapier Name	Stück	Bestand Einstandspreis	MW	letztter Kurs	Aktuell Depotwert	Div.	Gewinn/Verlust Kurs	Summe	v.H	Portfolio
LU0292107645	db x-trackers Emerging Markets	354,988	10.000,00	28,17	29,45	10.454,38	0,00	454,38	454,38	4,54%	100,00%
Aktuelle Depotperformance			10.000,00			10.454,38	0,00	454,38	454,38	4,54%	



Aktuelle Depotübersicht

Letzter festgestellter Kurs vom: 03.11.2012

Bericht erstellt am: 03.11.2012 08:31:10

[BM] ETF		Benchmark									
WKN	Wertpapier Name	Stück	Bestand Einstandspreis	MW	letzte Kurs	Aktuell Depotwert	Div.	Gewinn/Verlust Kurs	Summe	v.H	Portfolio
DE0005933923	iShares MDAX (DE)	21,202	2.000,00	94,33	105,86	2.244,46	0,00	244,46	244,46	12,22%	21,21%
FR0010174292	Lyxor ETF EuroMTS Inflation Linked	16,987	2.000,00	117,74	128,89	2.189,40	0,00	189,40	189,40	9,47%	20,69%
LU0292107645	db x-trackers Emerging Markets	70,998	2.000,00	28,17	29,45	2.090,88	0,00	90,88	90,88	4,54%	19,76%
LU0274208692	db x-trackers MSCI World TRN	81,967	2.000,00	24,40	25,30	2.073,77	0,00	73,77	73,77	3,69%	19,60%
LU0392495023	ComStage ETF MSCI Pacific	65,617	2.000,00	30,48	30,20	1.981,63	0,00	-18,37	-18,37	-0,92%	18,73%

Aktuelle Depotperformance

10.000,00

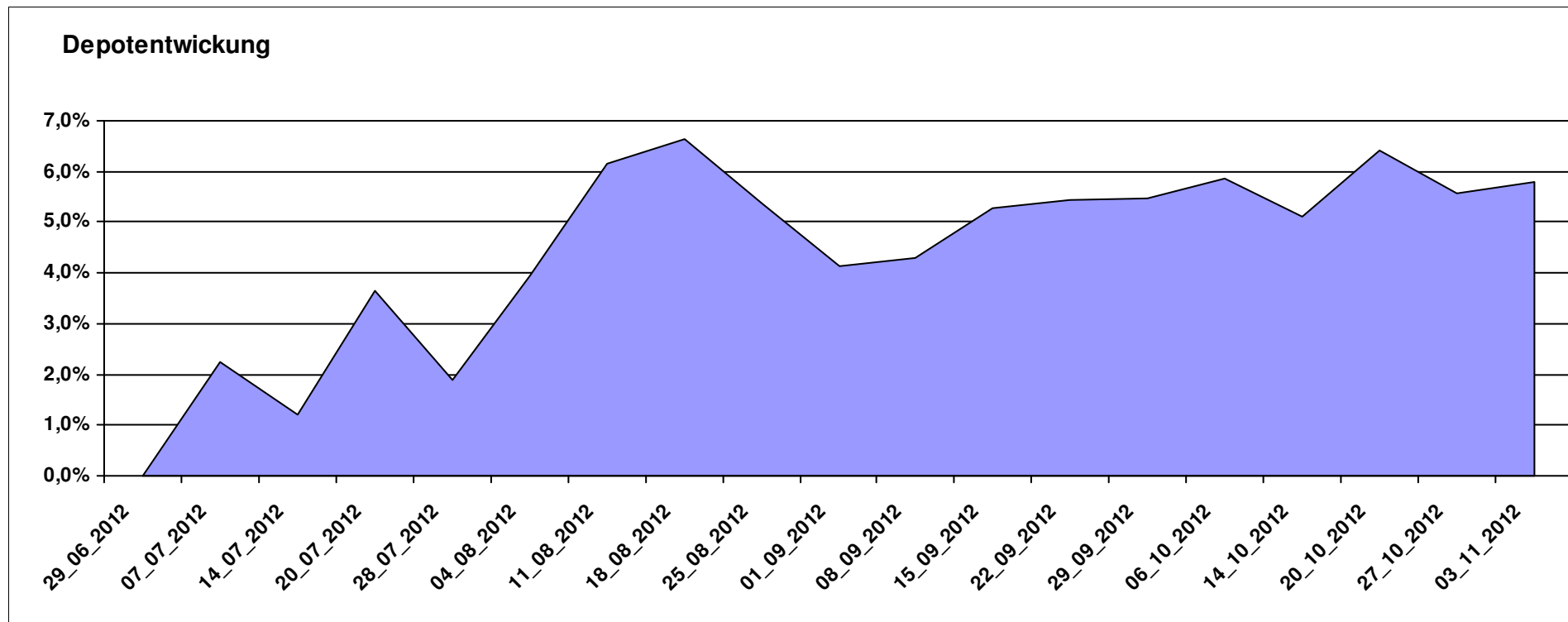
10.580,14

0,00

580,14

580,14

5,80%



Aktuelle Depotübersicht

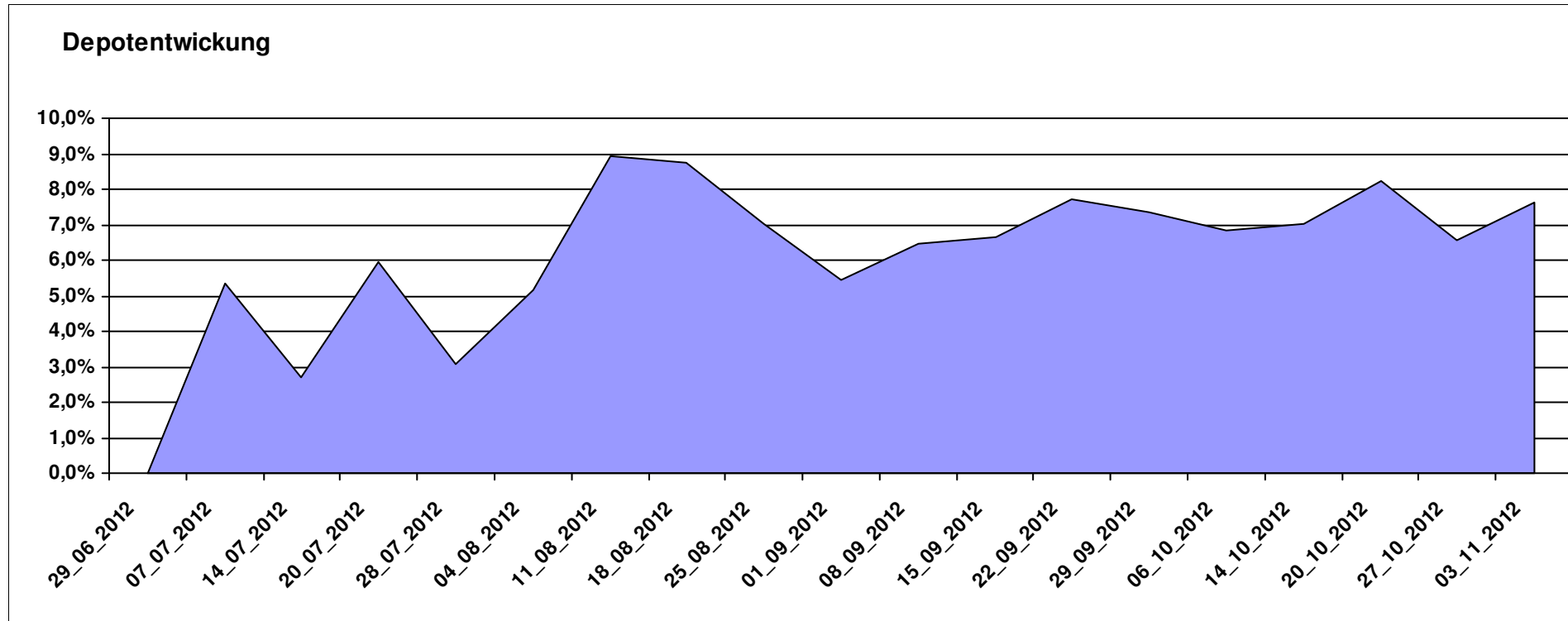
Letzter festgestellter Kurs vom: 03.11.2012

Bericht erstellt am: 03.11.2012 08:31:10

[BM] ETF Portfolio Global		Benchmark									
WKN	Wertpapier Name	Stück	Bestand Einstandspreis	MW	letztter Kurs	Aktuell Depotwert	Div.	Gewinn/Verlust Kurs	Summe	v.H	Portfolio
JE000A0MKQK7	ETF Portfolio Global	991,080	10.000,00	10,09	10,86	10.763,13	0,00	763,13	763,13	7,63%	100,00%

Aktuelle Depotperformance

10.000,00 10.763,13 0,00 763,13 763,13 7,63%



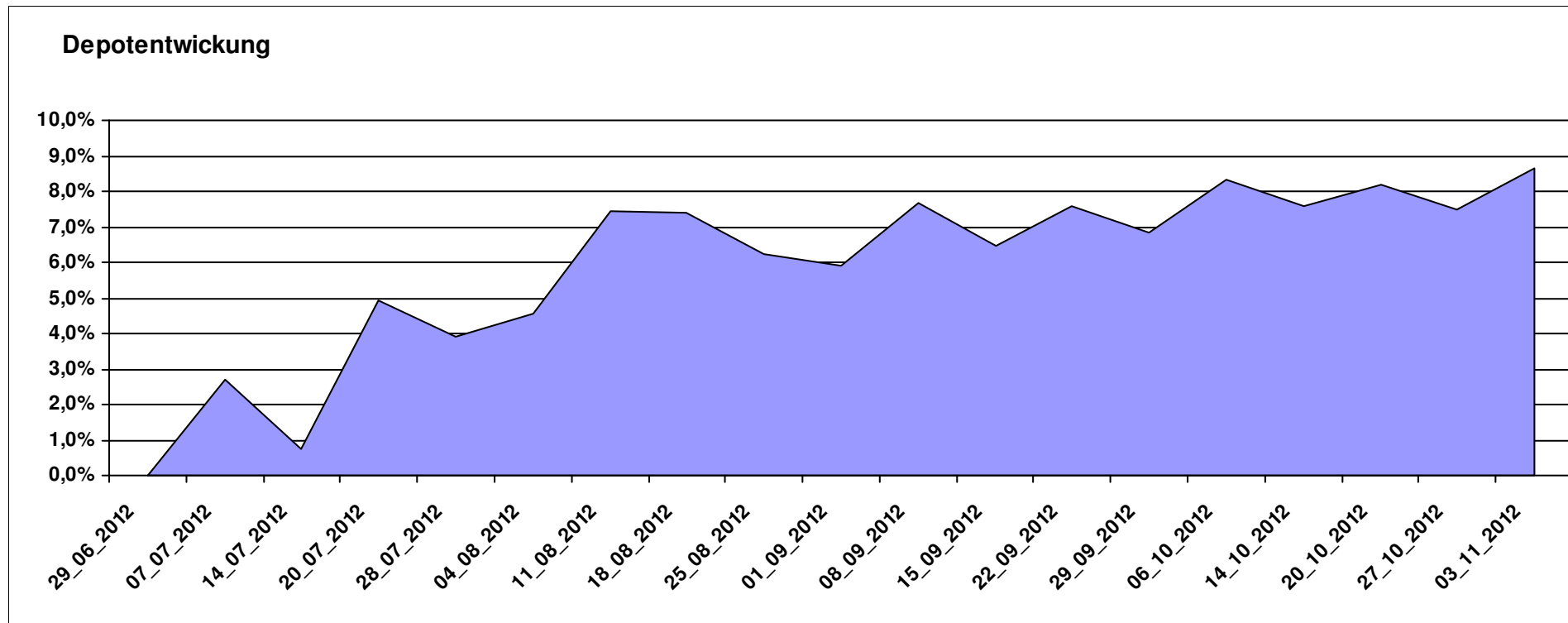
Aktuelle Depotübersicht

Letzter festgestellter Kurs vom: 03.11.2012

Bericht erstellt am: 03.11.2012 08:31:10

[BM] Europa		Benchmark									
WKN	Wertpapier Name	Stück	Bestand Einstandspreis	MW	letzter Kurs	Aktuell Depotwert	Div.	Gewinn/Verlust Kurs	Summe	v.H	Portfolio
IE00B4ZJ4188	Comgest Growth Greater Europe Opportunities	145,666	2.000,00	13,73	15,31	2.230,15	0,00	230,15	230,15	11,51%	20,53%
LU0282719219	Threadneedle (Lux) Pan European SC	127,632	2.000,00	15,67	17,18	2.192,72	0,00	192,72	192,72	9,64%	20,19%
LU0378436520	ComStage ETF STOXX® Europe 600 Personal & Househ. Goods NR I	25,422	2.000,00	78,67	85,07	2.162,63	0,00	162,63	162,63	8,13%	19,91%
FR0010321802	AGRESSOR	1,732	2.000,00	1154,50	1247,63	2.161,33	0,00	161,33	161,33	8,07%	19,90%
LU0378435803	ComStage Stoxx 600 Food & Beverage	28,512	2.000,00	70,15	74,22	2.116,18	0,00	116,18	116,18	5,81%	19,48%

Aktuelle Depotperformance 10.000,00 10.863,01 0,00 863,02 863,02 8,63%



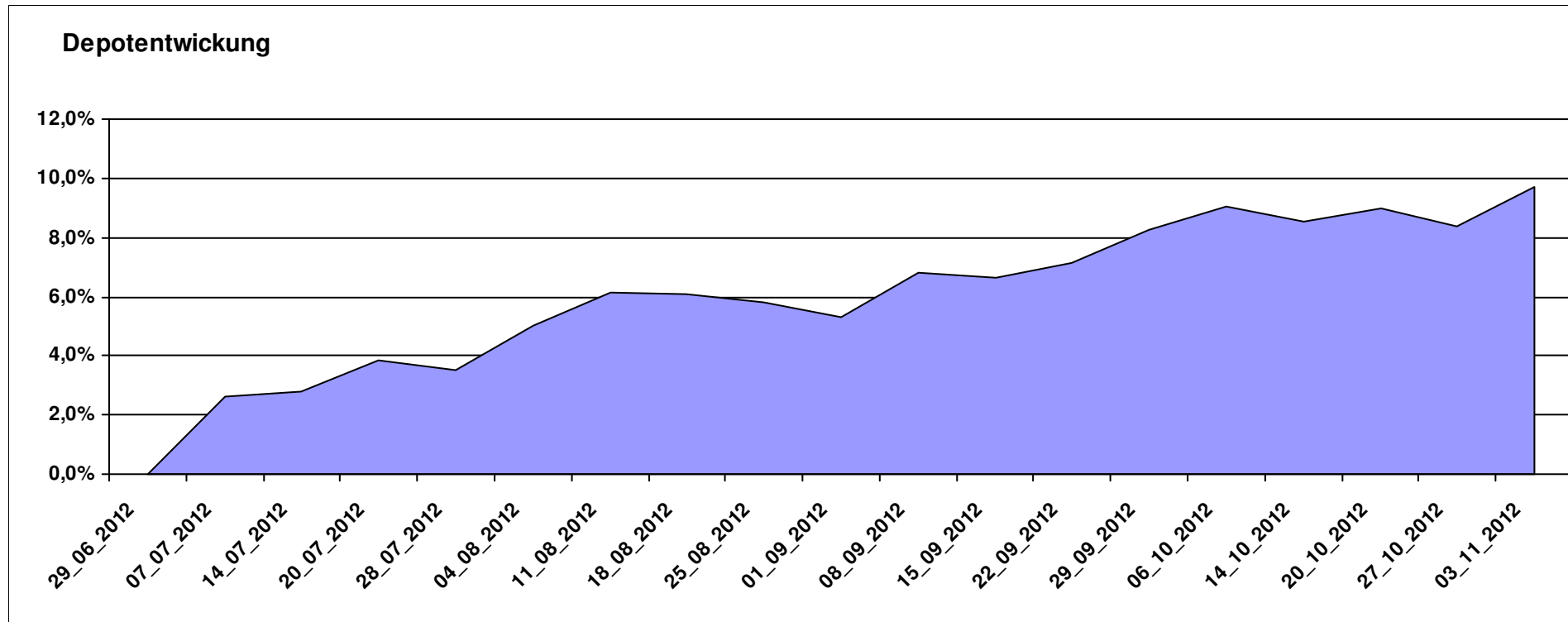
Aktuelle Depotübersicht

Letzter festgestellter Kurs vom: 03.11.2012

Bericht erstellt am: 03.11.2012 08:31:10

[BM] Freier Vermittler		Benchmark									
WKN	Wertpapier Name	Stück	Bestand Einstandspreis	MW	letztter Kurs	Aktuell Depotwert	Div.	Gewinn/Verlust Kurs	Summe	v.H	Portfolio
LU0348798009	Allianz RCM Thailand	5,371	2.000,00	372,37	434,45	2.333,43	0,00	333,43	333,43	16,67%	21,27%
LU0278937759	Aberdeen Global - Emerging Markets SC	157,480	2.000,00	12,70	13,87	2.184,25	0,00	184,25	184,25	9,21%	19,91%
DE000A0M8HD2	Frankfurter Aktienfonds für Stiftungen	25,297	2.000,00	79,06	85,72	2.168,48	0,00	168,48	168,48	8,42%	19,76%
GB0033873919	First State Global Emerging Markets Leaders	442,367	2.000,00	4,52	4,87	2.154,33	0,00	154,33	154,33	7,72%	19,63%
LU0323578657	FvS Multiple Opportunities R	12,950	2.000,00	154,44	164,65	2.132,22	0,00	132,22	132,22	6,61%	19,43%

Aktuelle Depotperformance 10.000,00 10.972,71 0,00 972,71 972,71 9,73%



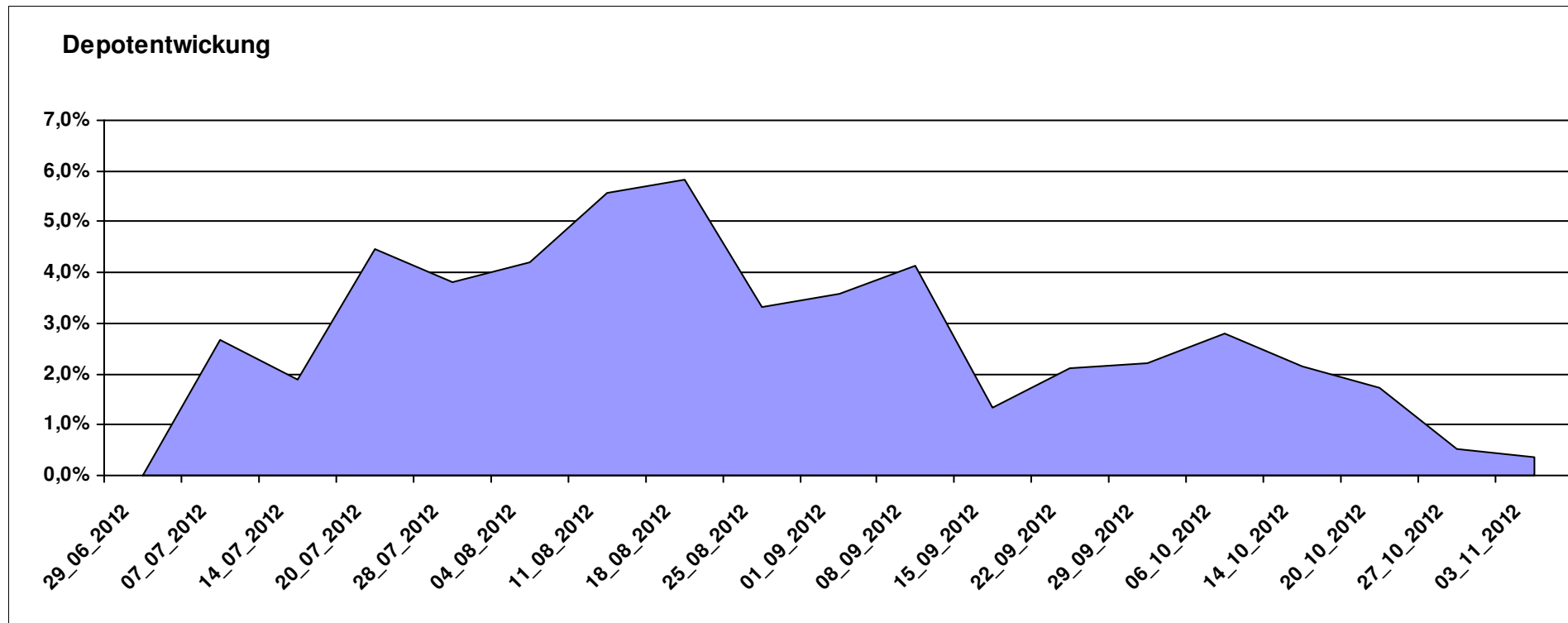
Aktuelle Depotübersicht

Letzter festgestellter Kurs vom: 03.11.2012

Bericht erstellt am: 03.11.2012 08:31:10

[BM] Konsum		Benchmark									
WKN	Wertpapier Name	Stück	Bestand Einstandspreis	MW	letztter Kurs	Aktuell Depotwert	Div.	Gewinn/Verlust Kurs	Summe	v.H	Portfolio
LU0119620416	Morgan Stanley Global Brands	35,663	2.000,00	56,08	58,03	2.069,54	0,00	69,54	69,54	3,48%	20,62%
LU0187079347	Robeco Global Consumer Trends Equities (EUR) D	23,275	2.000,00	85,93	87,86	2.044,92	0,00	44,92	44,92	2,25%	20,37%
BE0170241062	KBC Equity Fund Food & Personal Products	1,844	2.000,00	1084,40	1082,75	1.996,96	0,00	-3,04	-3,04	-0,15%	19,90%
LU0254364663	CS EF (Lux) Global Prestige R USD	197,147	2.000,00	10,14	10,06	1.983,30	0,00	-16,70	-16,70	-0,83%	19,76%
LU0119207214	ING (L) - Invest Food & Beverages P Cap.	1,724	2.000,00	1160,20	1126,81	1.942,44	0,00	-57,56	-57,56	-2,88%	19,35%

Aktuelle Depotperformance 10.000,00 10.037,16 0,00 37,16 37,16 0,37%



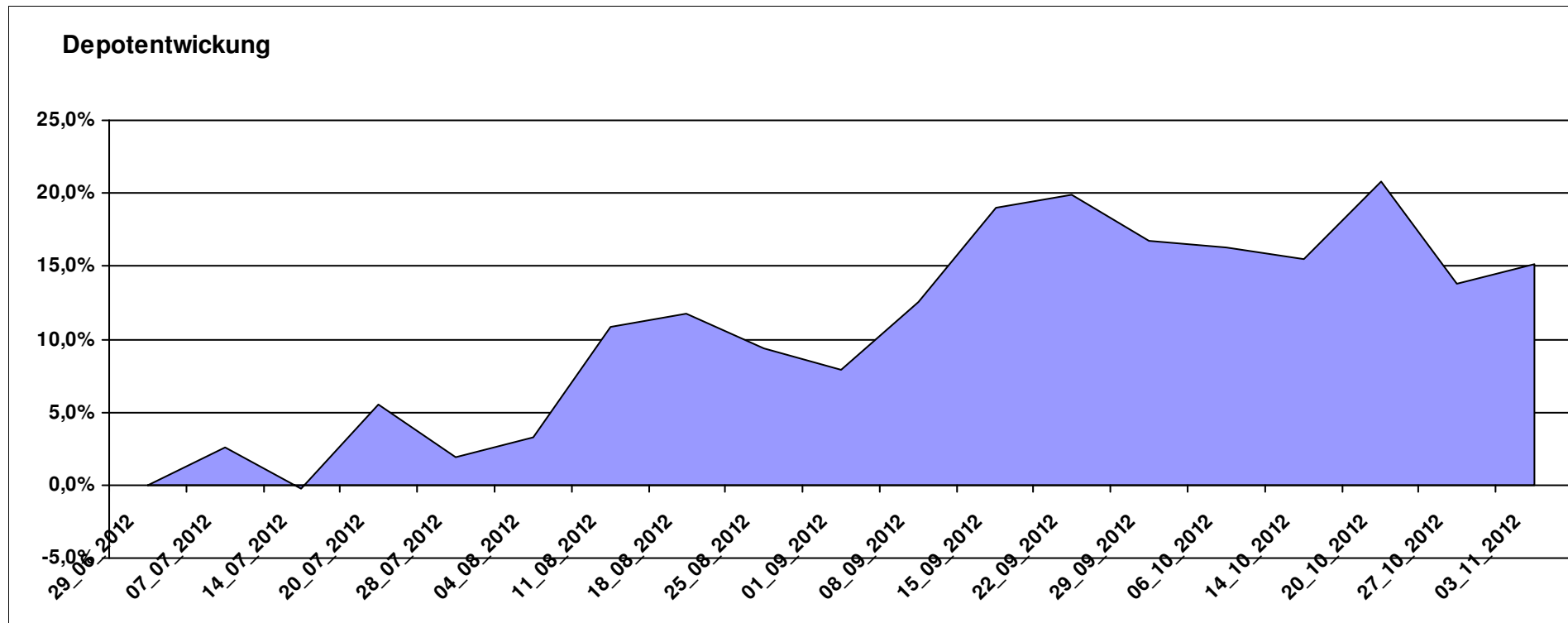
Aktuelle Depotübersicht

Letzter festgestellter Kurs vom: 03.11.2012

Bericht erstellt am: 03.11.2012 08:31:10

[BM] Long and Even Longer		Benchmark									
WKN	Wertpapier Name	Stück	Bestand Einstandspreis	MW	letzter Kurs	Aktuell Depotwert	Div.	Gewinn/Verlust Kurs	Summe	v.H	Portfolio
DE000A0X8994	ETFX DAX 2x Long	18,457	2.000,00	108,36	138,47	2.555,74	0,00	555,74	555,74	27,79%	22,19%
LU0411077828	db x-tracker EURO STOXX® 50 LEVERAGED DAILY ETF	201,207	2.000,00	9,94	12,05	2.424,55	0,00	424,55	424,55	21,23%	21,05%
LU0419741094	ComStage ETF CAC 40 Leveraged	325,733	2.000,00	6,14	6,91	2.250,81	0,00	250,81	250,81	12,54%	19,54%
LU0488316646	ComStage ETF FTSE 100 Leveraged	53,405	2.000,00	37,45	40,71	2.174,10	0,00	174,10	174,10	8,70%	18,88%
LU0411078552	db x-trackers S&P 500 2x Leveraged Daily	153,965	2.000,00	12,99	13,71	2.110,85	0,00	110,85	110,85	5,54%	18,33%

Aktuelle Depotperformance 10.000,00 11.516,05 0,00 1.516,06 1.516,06 15,16%



Aktuelle Depotübersicht

Letzter festgestellter Kurs vom: 03.11.2012

Bericht erstellt am: 03.11.2012 08:31:10

[BM] Mischfonds		Benchmark									
WKN	Wertpapier Name	Stück	Bestand Einstandspreis	MW	letzte Kurs	Aktuell Depotwert	Div.	Gewinn/Verlust Kurs	Summe	v.H	Portfolio
DE0006780380	WARBURG-TREND ALLOCATION PLUS	14,519	2.000,00	137,75	154,17	2.238,40	0,00	238,40	238,40	11,92%	20,99%
DE0009782730	MEAG EuroErtrag	36,330	2.069,12	56,95	59,11	2.147,50	69,12	78,38	147,50	7,13%	20,14%
LU0323578657	FvS Multiple Opportunities R	12,950	2.000,00	154,44	164,65	2.132,22	0,00	132,22	132,22	6,61%	19,99%
DE000A0X7541	Acatis - Gané Value Event Fonds UI A	11,914	2.000,00	167,87	177,02	2.109,01	0,00	109,01	109,01	5,45%	19,78%
LU0367026217	Invesco Asia Balanced Fund A thes.	117,747	2.000,00	16,99	17,30	2.037,03	0,00	37,03	37,03	1,85%	19,10%

Aktuelle Depotperformance

10.069,12

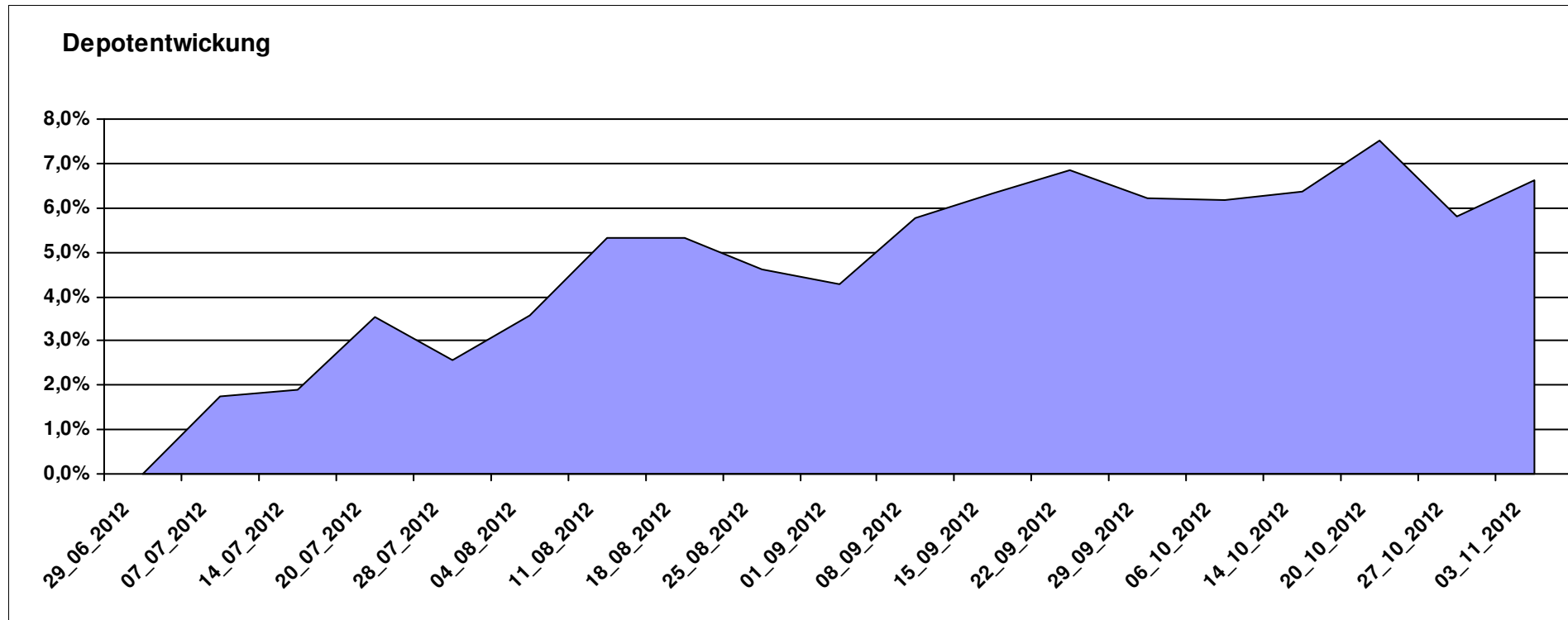
10.664,16

69,12

595,04

664,16

6,60%



Aktuelle Depotübersicht

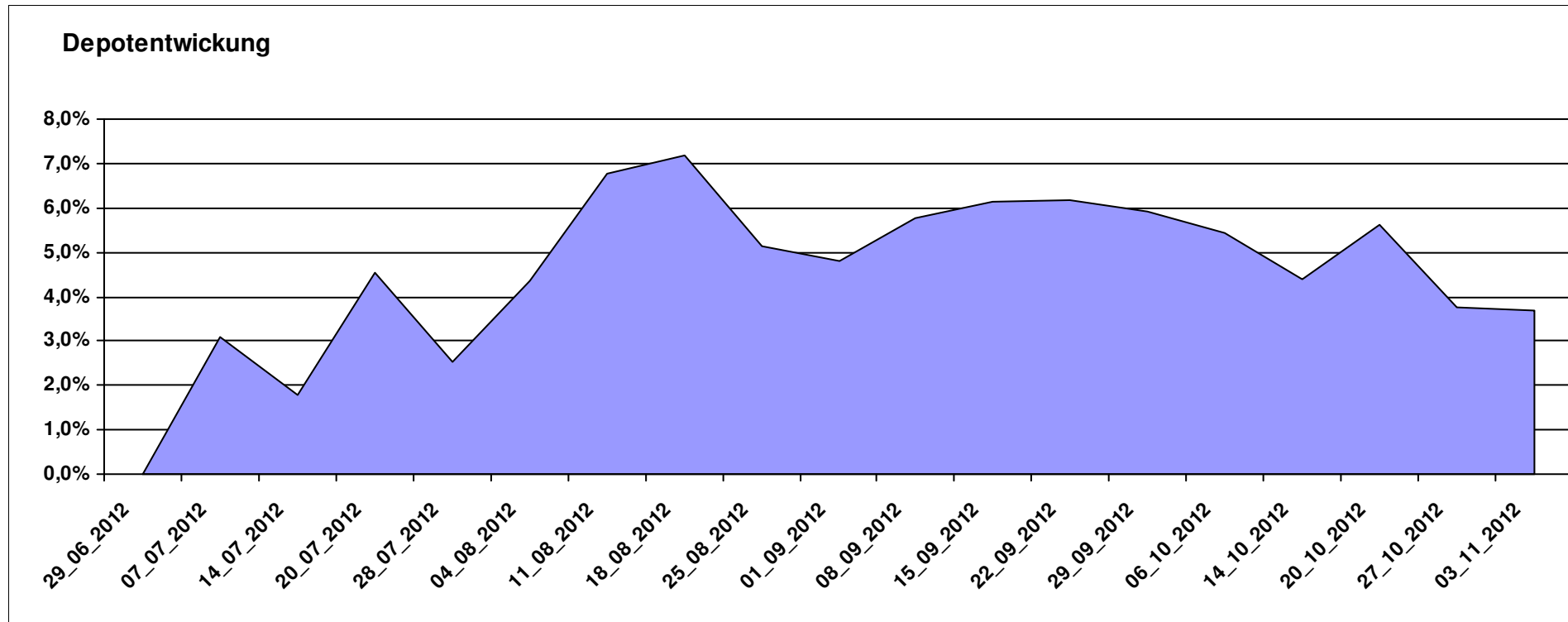
Letzter festgestellter Kurs vom: 03.11.2012

Bericht erstellt am: 03.11.2012 08:31:10

[BM] MSCI World		Benchmark									
WKN	Wertpapier Name	Stück	Bestand Einstandspreis	MW	letzter Kurs	Aktuell Depotwert	Div.	Gewinn/Verlust Kurs	Summe	v.H	Portfolio
LU0274208692	db x-trackers MSCI World TRN	409,836	10.000,00	24,40	25,30	10.368,85	0,00	368,85	368,85	3,69%	100,00%

Aktuelle Depotperformance

10.000,00 10.368,85 0,00 368,85 368,85 3,69%



Aktuelle Depotübersicht

Letzter festgestellter Kurs vom: 03.11.2012

Bericht erstellt am: 03.11.2012 08:31:10

[BM] Oldtimer		Benchmark									
WKN	Wertpapier Name	Stück	Bestand Einstandspreis	MW	letztter Kurs	Aktuell Depotwert	Div.	Gewinn/Verlust Kurs	Summe	v.H	Portfolio
DE0008471012	Fondak A	22,019	2.000,00	90,83	103,84	2.286,47	0,00	286,47	286,47	14,32%	21,24%
LU0114760746	Templeton Growth (Euro) Fund Class A (acc)	200,200	2.000,00	9,99	10,78	2.158,16	0,00	158,16	158,16	7,91%	20,05%
DE0008475047	Allianz PIMCO Euro Rentenfonds A (EUR)	37,258	2.000,00	53,68	56,97	2.122,58	0,00	122,58	122,58	6,13%	19,72%
IE0000830236	Baring ASEAN Frontiers Fund (USD)	15,366	2.000,00	130,16	136,83	2.102,49	0,00	102,49	102,49	5,12%	19,53%
GB0032139684	M&G Recovery Fund A	91,785	2.000,00	21,79	22,83	2.095,46	0,00	95,46	95,46	4,77%	19,47%

Aktuelle Depotperformance

10.000,00

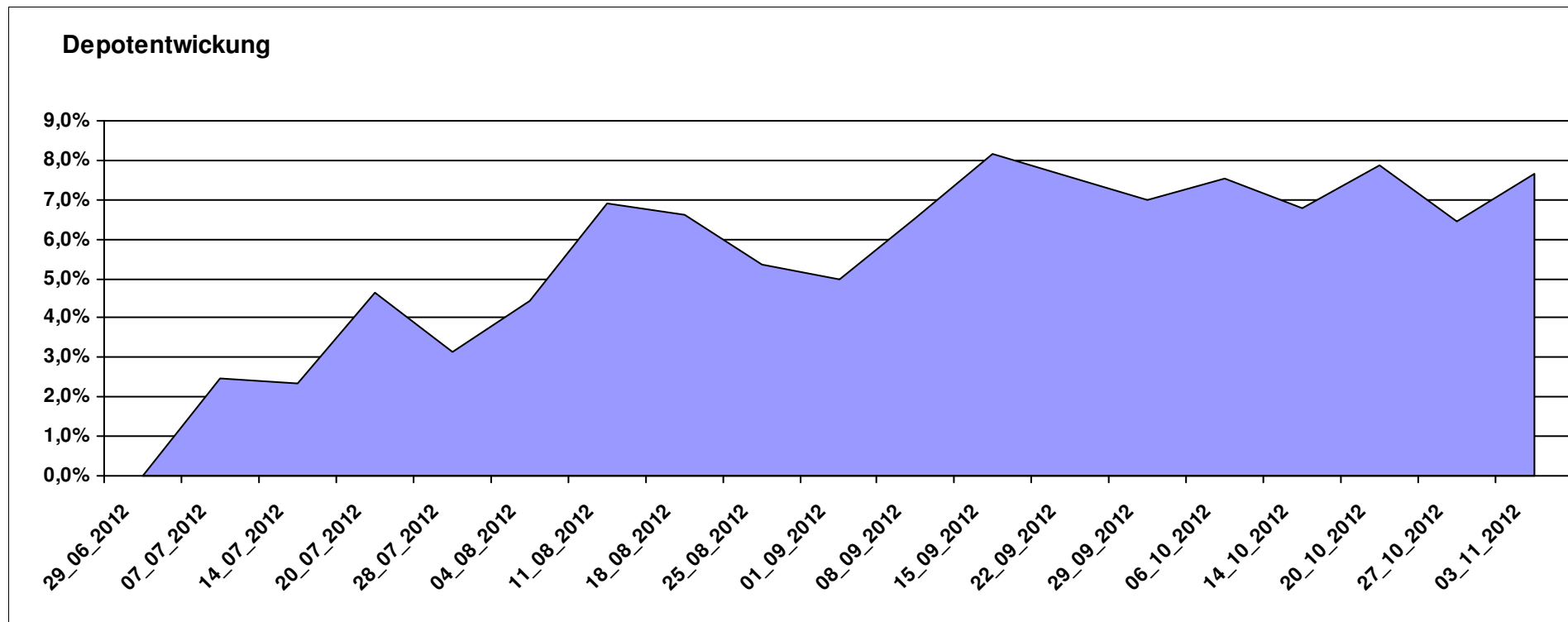
10.765,16

0,00

765,15

765,15

7,65%



Aktuelle Depotübersicht

Letzter festgestellter Kurs vom: 03.11.2012

Bericht erstellt am: 03.11.2012 08:31:10

[BM] PIIGS Index		Benchmark									
WKN	Wertpapier Name	Stück	Bestand Einstandspreis	MW	letztter Kurs	Aktuell Depotwert	Div.	Gewinn/Verlust Kurs	Summe	v.H	Portfolio
CH0021605842	FTSE Athex 20 (open End Zerti UBS)	896,861	2.000,00	2,23	2,82	2.529,15	0,00	529,15	529,15	26,46%	22,57%
PTING02000002	PSI 20	0,426	2.000,00	4697,96	5383,84	2.291,99	0,00	291,99	291,99	14,60%	20,45%
ES0SI00000005	IBEX 35	0,282	2.000,00	7102,20	7968,90	2.244,07	0,00	244,07	244,07	12,20%	20,03%
IT0003465736	FTSE MIB	0,140	2.000,00	0,00	15769,28	2.209,45	0,00	209,45	209,45	10,47%	19,72%
DE000CB78YX7	MSCI Irland (open End Zerti CoBa)	74,019	2.000,00	27,02	26,09	1.931,16	0,00	-68,84	-68,84	-3,44%	17,23%

Aktuelle Depotperformance

10.000,00

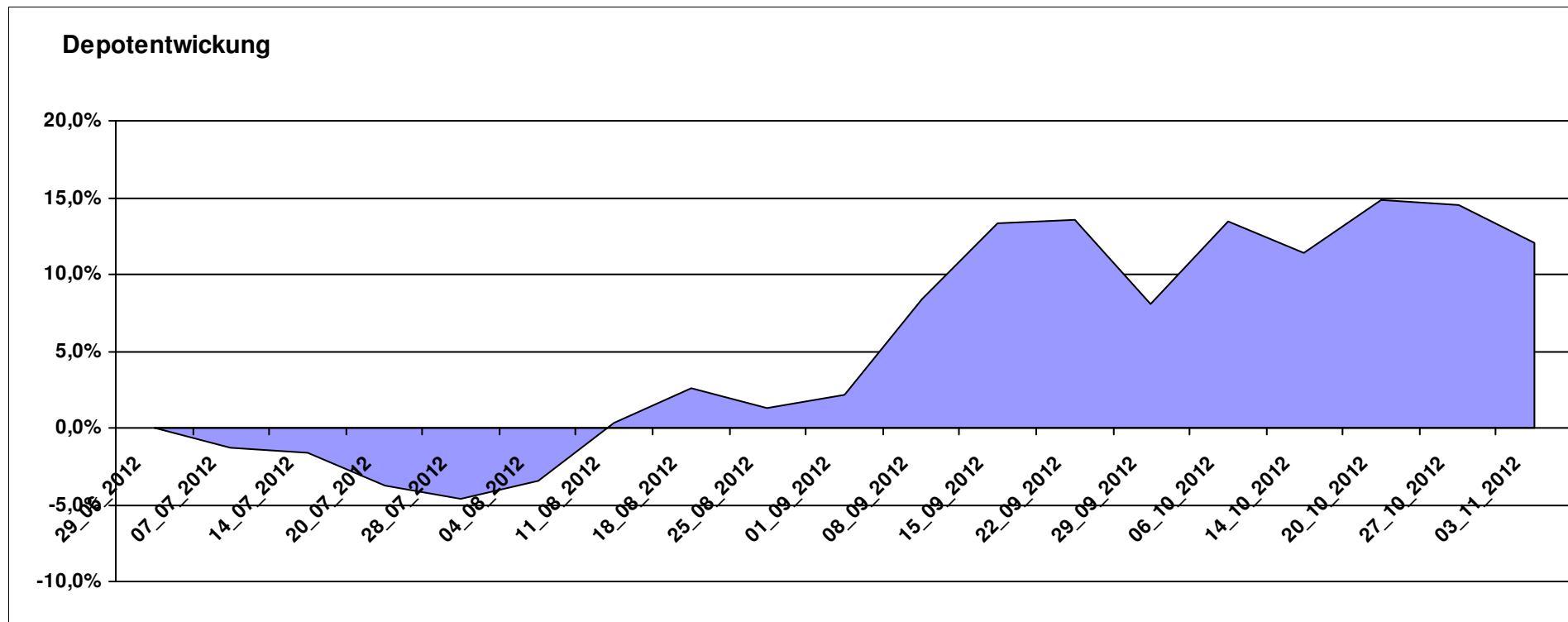
11.205,82

0,00

1.205,82

1.205,82

12,06%



Aktuelle Depotübersicht

Letzter festgestellter Kurs vom: 03.11.2012

Bericht erstellt am: 03.11.2012 08:31:10

[BM] Short and Rather Short		Benchmark									
WKN	Wertpapier Name	Stück	Bestand Einstandspreis	MW	letztter Kurs	Aktuell Depotwert	Div.	Gewinn/Verlust Kurs	Summe	v.H	Portfolio
LU0488316562	ComStage ETF FTSE 100 Short	53,605	2.000,00	37,31	35,04	1.878,32	0,00	-121,68	-121,68	-6,08%	22,38%
LU0419740955	ComStage ETF CAC 40 Short	35,480	2.000,00	56,37	51,19	1.816,21	0,00	-183,79	-183,79	-9,19%	21,64%
LU0411078636	db x-trackers S&P 500 2x Inverse Daily ETF	188,147	2.000,00	10,63	9,39	1.766,70	0,00	-233,30	-233,30	-11,67%	21,05%
LU0417510616	db x-trackers ES 50 D. Short Daily ETF	92,550	2.000,00	21,61	15,90	1.471,54	0,00	-528,46	-528,46	-26,42%	17,54%
DE000A0X9AA8	ETFX DAX 2x Short	55,726	2.000,00	35,89	26,17	1.458,34	0,00	-541,66	-541,66	-27,08%	17,38%

Aktuelle Depotperformance

10.000,00

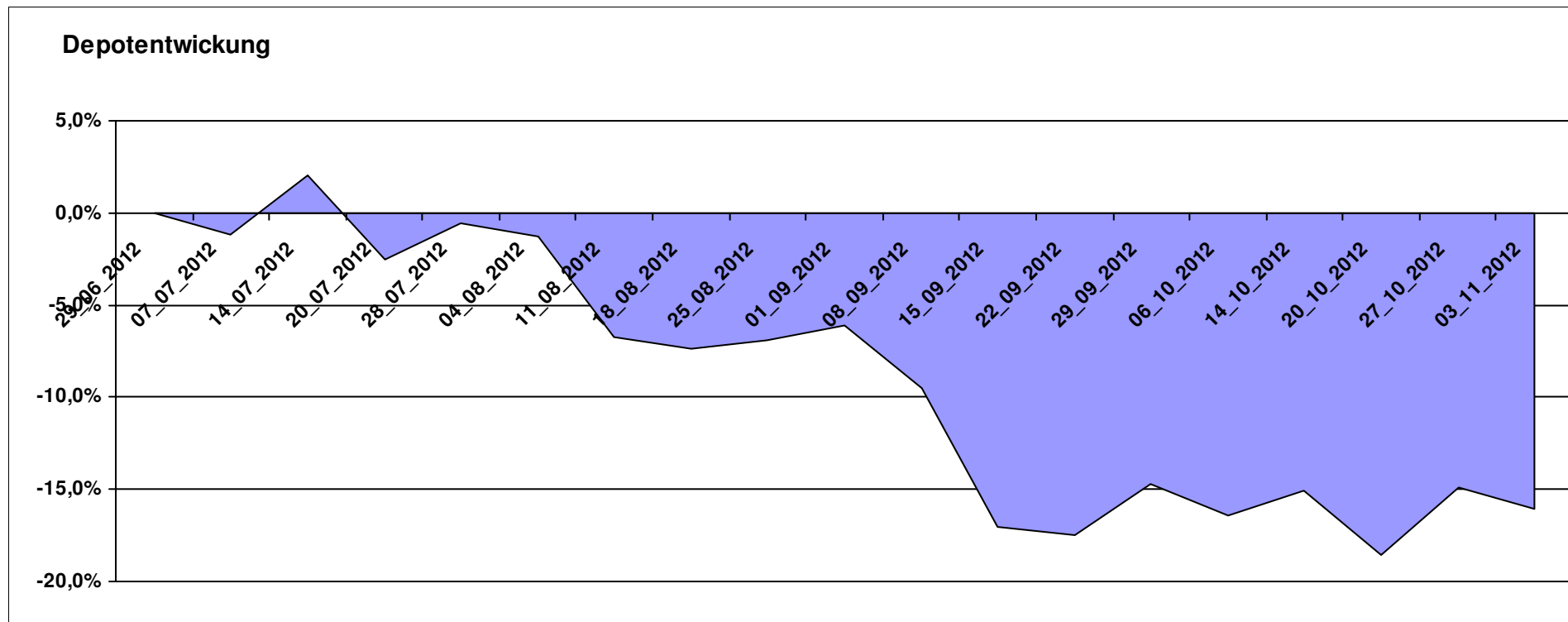
8.391,11

0,00

-1.608,88

-1.608,88

-16,09%



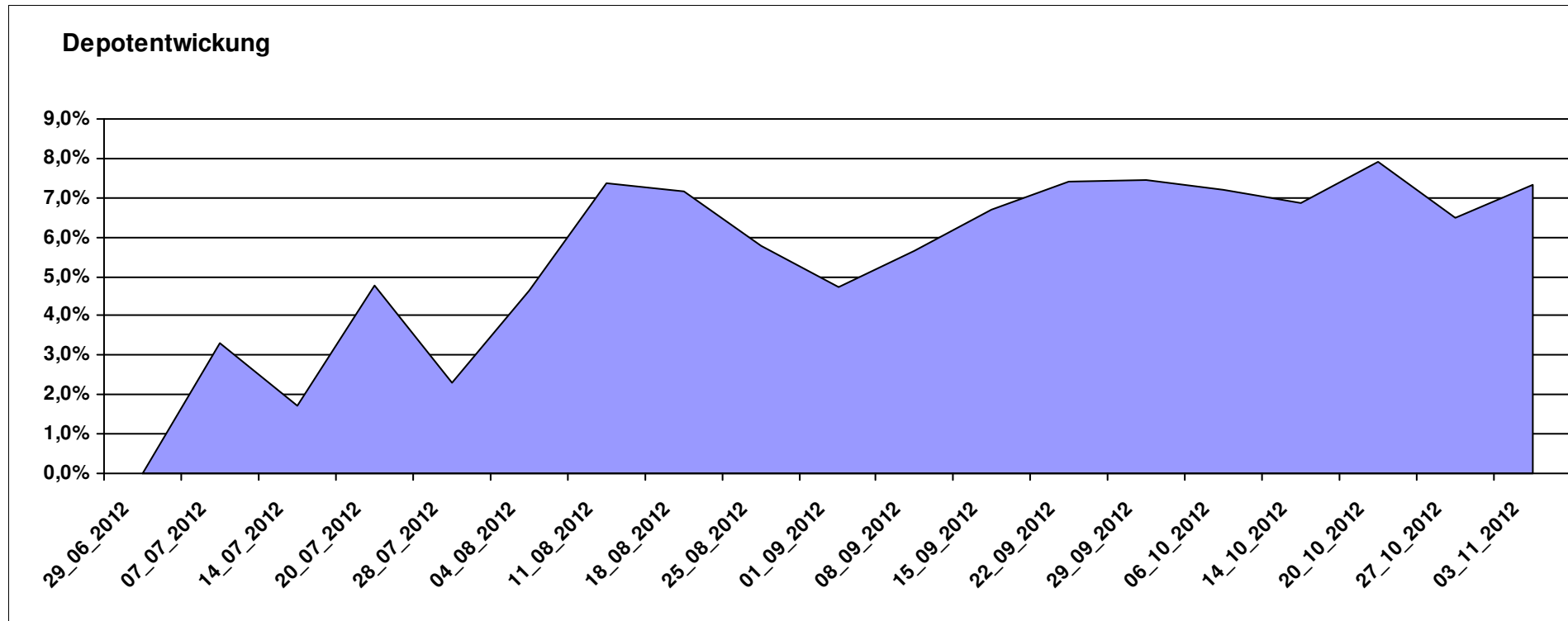
Aktuelle Depotübersicht

Letzter festgestellter Kurs vom: 03.11.2012

Bericht erstellt am: 03.11.2012 08:31:10

[BM] UNI Fonds		Benchmark									
WKN	Wertpapier Name	Stück	Bestand Einstandspreis	MW	letzte Kurs	Aktuell Depotwert	Div.	Gewinn/Verlust Kurs	Summe	v.H	Portfolio
DE0008491002	UniFonds	60,405	2.000,00	33,11	37,56	2.268,80	0,00	268,80	268,80	13,44%	21,14%
DE0008491044	UniRak	24,792	2.000,00	80,67	86,30	2.139,58	0,00	139,58	139,58	6,98%	19,94%
LU0115904467	UniEM Global	29,386	2.000,00	68,06	71,88	2.112,25	0,00	112,25	112,25	5,61%	19,68%
DE0008491051	UniGlobal	16,831	2.000,00	118,83	125,43	2.111,08	0,00	111,08	111,08	5,55%	19,67%
LU0037079034	UniAsia	47,962	2.000,00	41,70	43,80	2.100,72	0,00	100,72	100,72	5,04%	19,57%

Aktuelle Depotperformance 10.000,00 10.732,43 0,00 732,44 732,44 7,32%



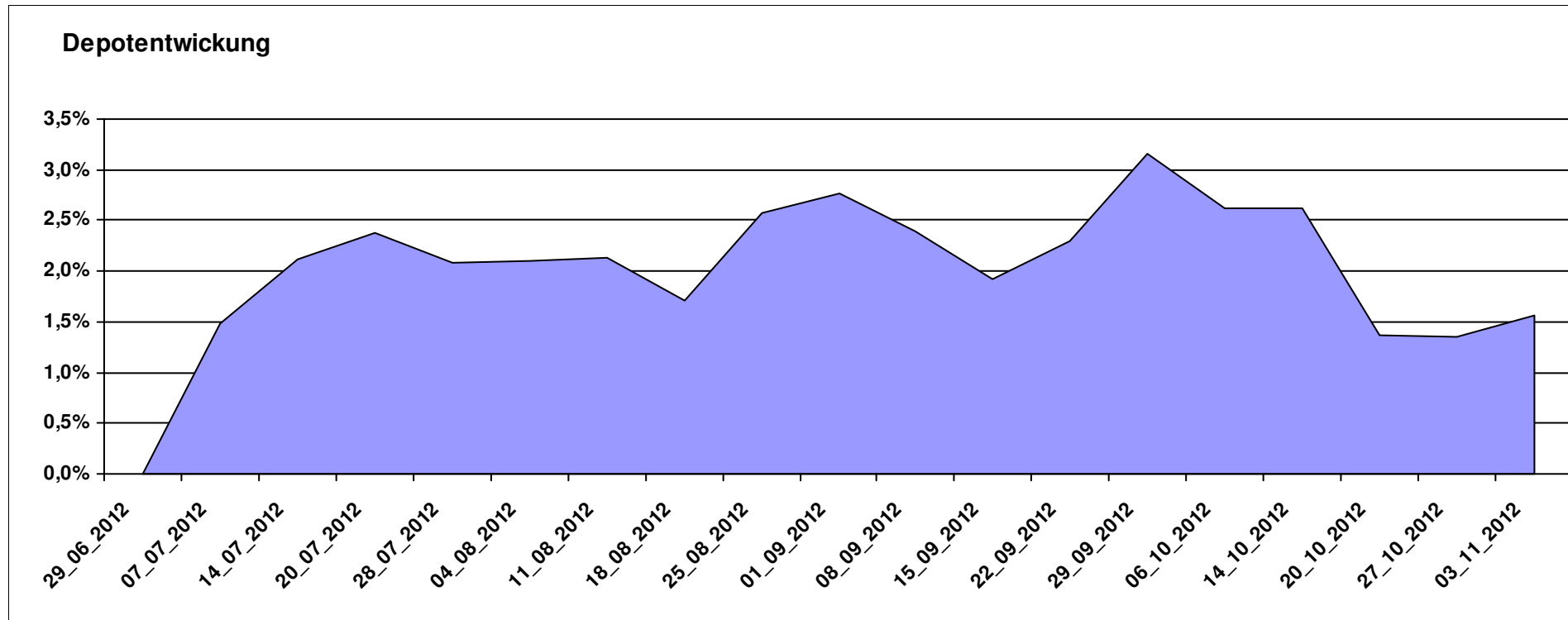
Aktuelle Depotübersicht

Letzter festgestellter Kurs vom: 03.11.2012

Bericht erstellt am: 03.11.2012 08:31:10

Aurum		Teilnehmer									
WKN	Wertpapier Name	Stück	Bestand Einstandspreis	MW	letzte Kurs	Aktuell Depotwert	Div.	Gewinn/Verlust Kurs	Summe	v.H	Portfolio
LU0432616737	Invesco Balanced-Risk Allocation	146,951	2.000,00	13,61	14,14	2.077,88	0,00	77,88	77,88	3,89%	20,46%
DE000A1E0HR8	db Physical Gold ETC (EUR)	15,941	2.000,00	125,46	130,04	2.073,01	0,00	73,01	73,01	3,65%	20,41%
DE000A0D8Q31	iShares eb.rexx@ Government Germany 10.5+	12,829	2.000,00	155,90	159,42	2.045,16	0,00	45,16	45,16	2,26%	20,14%
DE0007483612	Deka ImmobilienGlobal	35,461	2.000,00	56,40	56,87	2.016,67	0,00	16,67	16,67	0,83%	19,86%
LU0272941971	Amundi Funds Volatility Euro Eq C/C	12,706	2.000,00	157,40	152,91	1.942,95	0,00	-57,05	-57,05	-2,85%	19,13%

Aktuelle Depotperformance 10.000,00 10.155,67 0,00 155,67 155,67 1,56%



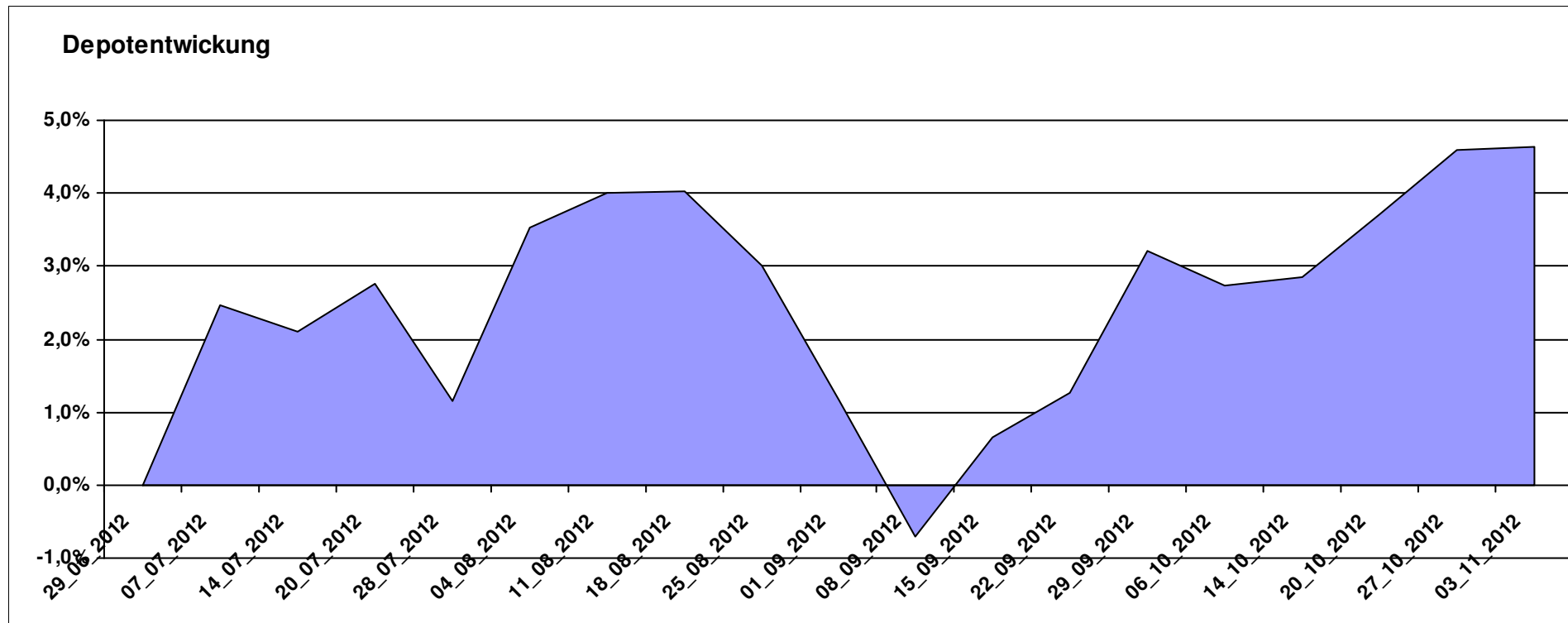
Aktuelle Depotübersicht

Letzter festgestellter Kurs vom: 03.11.2012

Bericht erstellt am: 03.11.2012 08:31:10

Bärenbulle		Teilnehmer									
WKN	Wertpapier Name	Stück	Bestand Einstandspreis	MW	letztter Kurs	Aktuell Depotwert	Div.	Gewinn/Verlust Kurs	Summe	v.H	Portfolio
FR0010833541	Lyxor ETF FTSE EPRA/NAREIT Asia exJap D EUR	242,424	2.000,00	8,25	9,28	2.249,70	0,00	249,70	249,70	12,48%	21,50%
FR0010713784	Amundi MSCI China	11,366	2.000,00	175,97	194,70	2.212,88	0,00	212,88	212,88	10,64%	21,15%
LU0667622202	RBS Market Access MSCI FrontierMrkts ETF	47,032	2.000,00	42,52	43,28	2.035,55	0,00	35,55	35,55	1,78%	19,45%
IE00B48X4842	SPDR® MSCI Emerging Markets SC	40,609	2.000,00	49,25	49,97	2.029,24	0,00	29,24	29,24	1,46%	19,39%
DE000A0RFEC9	iShares MSCI Japan Small Cap (DE) EUR	110,497	2.000,00	18,10	17,52	1.935,91	0,00	-64,09	-64,09	-3,20%	18,50%

Aktuelle Depotperformance 10.000,00 10.463,28 0,00 463,28 463,28 4,63%



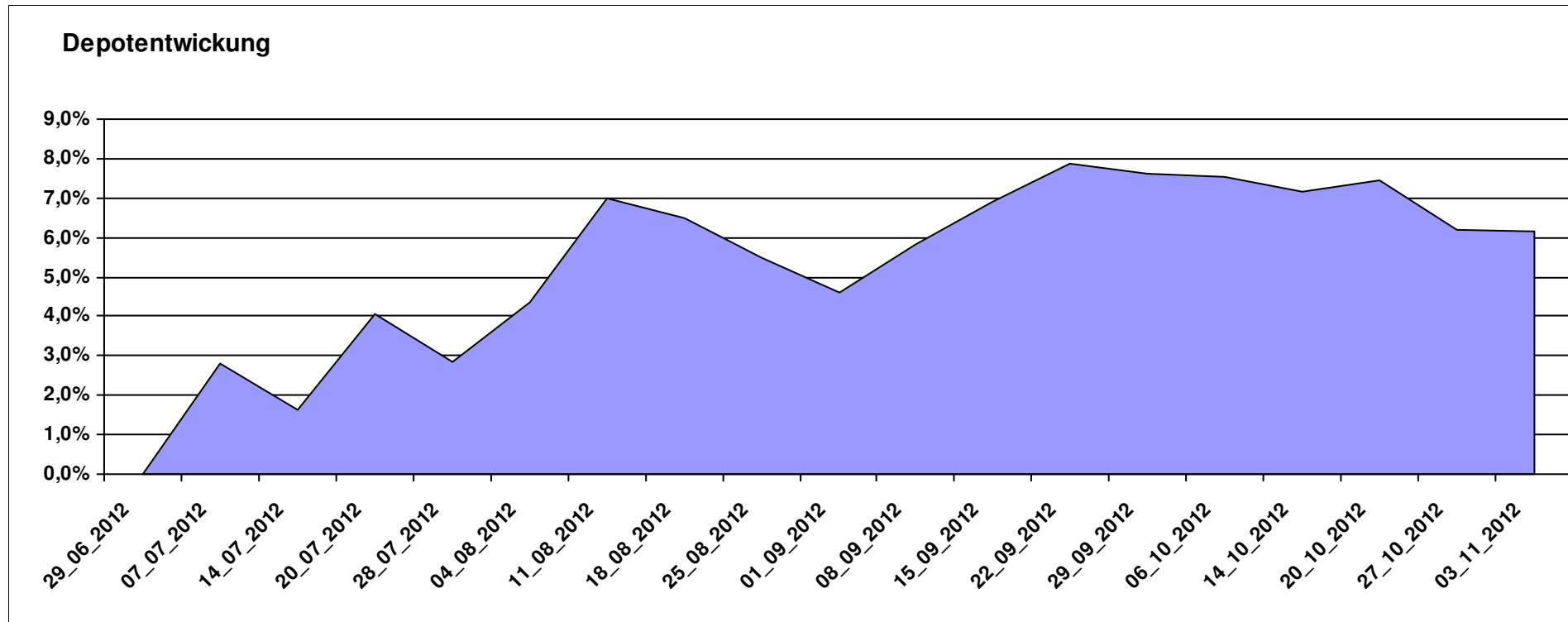
Aktuelle Depotübersicht

Letzter festgestellter Kurs vom: 03.11.2012

Bericht erstellt am: 03.11.2012 08:31:10

ceekay74 Teilnehmer											
WKN	Wertpapier Name	Stück	Bestand Einstandspreis	MW	Aktuell letzter Kurs	Depotwert	Div.	Gewinn/Verlust Kurs	Summe	v.H	Portfolio
LU0274211480	db x-trackers DAX® ETF	31,417	2.000,00	63,66	72,00	2.262,02	0,00	262,02	262,02	13,10%	21,31%
LU0260870661	Templeton Global Total Return Fund A	100,200	2.000,00	19,96	21,21	2.125,25	0,00	125,25	125,25	6,26%	20,02%
LU0292107645	db x-trackers Emerging Markets	70,998	2.000,00	28,17	29,45	2.090,88	0,00	90,88	90,88	4,54%	19,70%
LU0274208692	db x-trackers MSCI World TRN	81,967	2.000,00	24,40	25,30	2.073,77	0,00	73,77	73,77	3,69%	19,54%
US78463V1070	SPDR GOLD TRUST GOLD SHARES	16,335	2.000,00	122,44	126,22	2.061,74	0,00	61,74	61,74	3,09%	19,43%

Aktuelle Depotperformance 10.000,00 10.613,66 0,00 613,66 613,66 6,14%



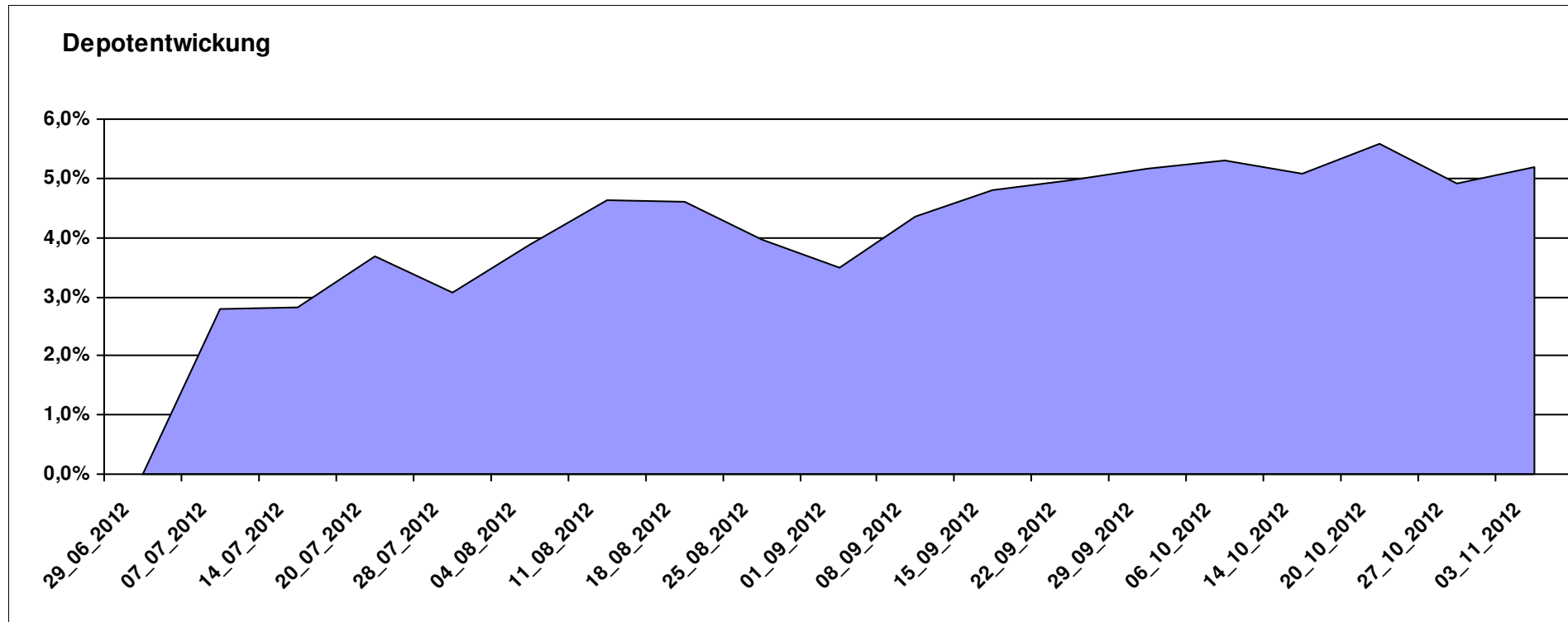
Aktuelle Depotübersicht

Letzter festgestellter Kurs vom: 03.11.2012

Bericht erstellt am: 03.11.2012 08:31:10

chart Teilnehmer											
WKN	Wertpapier Name	Stück	Bestand Einstandspreis	MW	letzte Kurs	Aktuell Depotwert	Div.	Gewinn/Verlust Kurs	Summe	v.H	Portfolio
LU0231459107	Aberdeen Global Asian Smaller Comp. Fund A2	67,761	2.000,00	29,52	31,94	2.164,28	0,00	164,28	164,28	8,21%	20,58%
LU0323578657	FvS Multiple Opportunities R	12,950	2.000,00	154,44	164,65	2.132,22	0,00	132,22	132,22	6,61%	20,27%
LU0431139764	Ethna-AKTIV -E T	17,955	2.000,00	111,39	117,84	2.115,81	0,00	115,81	115,81	5,79%	20,11%
FR0010148981	Carmignac Investissement A	0,242	2.000,00	8279,45	8645,15	2.088,34	0,00	88,34	88,34	4,42%	19,85%
FR0010135103	Carmignac Patrimoine A	0,369	2.000,00	5425,72	5475,35	2.018,29	0,00	18,29	18,29	0,91%	19,19%

Aktuelle Depotperformance 10.000,00 10.518,94 0,00 518,94 518,94 5,19%



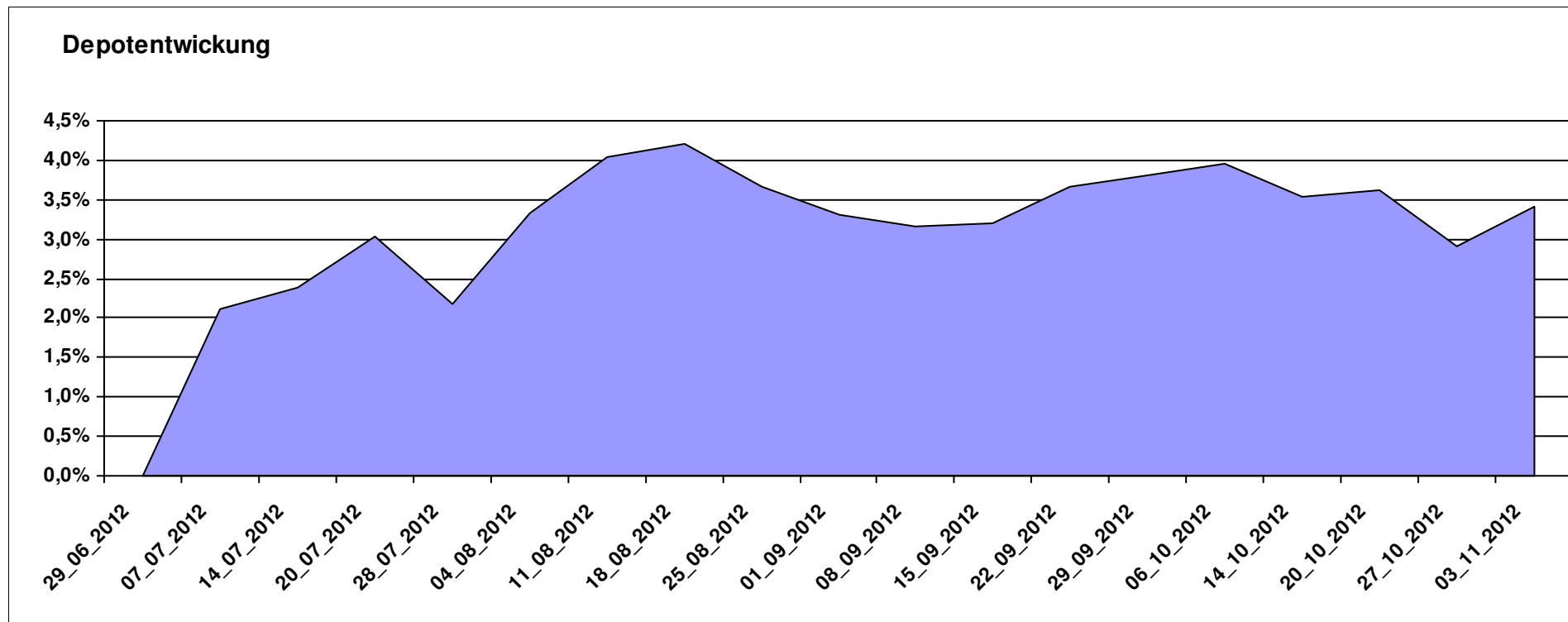
Aktuelle Depotübersicht

Letzter festgestellter Kurs vom: 03.11.2012

Bericht erstellt am: 03.11.2012 08:31:10

DAX43		Teilnehmer									
WKN	Wertpapier Name	Stück	Bestand Einstandspreis	MW	Aktuell letzter Kurs	Depotwert	Div.	Gewinn/Verlust Kurs	Summe	v.H	Portfolio
FR0010429068	Lyxor MSCI Emerging Markets A	272,109	2.000,00	7,35	7,74	2.106,12	0,00	106,12	106,12	5,31%	20,37%
LU0432616737	Invesco Balanced-Risk Allocation	146,951	2.000,00	13,61	14,14	2.077,88	0,00	77,88	77,88	3,89%	20,09%
LU0337411200	BANTLEON OPPORTUNITIES S	18,636	2.000,00	107,32	110,66	2.062,24	0,00	62,24	62,24	3,11%	19,94%
DE0008486655	OP Food	10,316	2.000,00	193,88	199,42	2.057,15	0,00	57,15	57,15	2,86%	19,89%
LU0321463506	db x-trackers II Iboxx Eur Germany Cov.	11,130	2.000,00	179,69	183,02	2.037,01	0,00	37,01	37,01	1,85%	19,70%

Aktuelle Depotperformance 10.000,00 10.340,40 0,00 340,41 340,41 3,40%



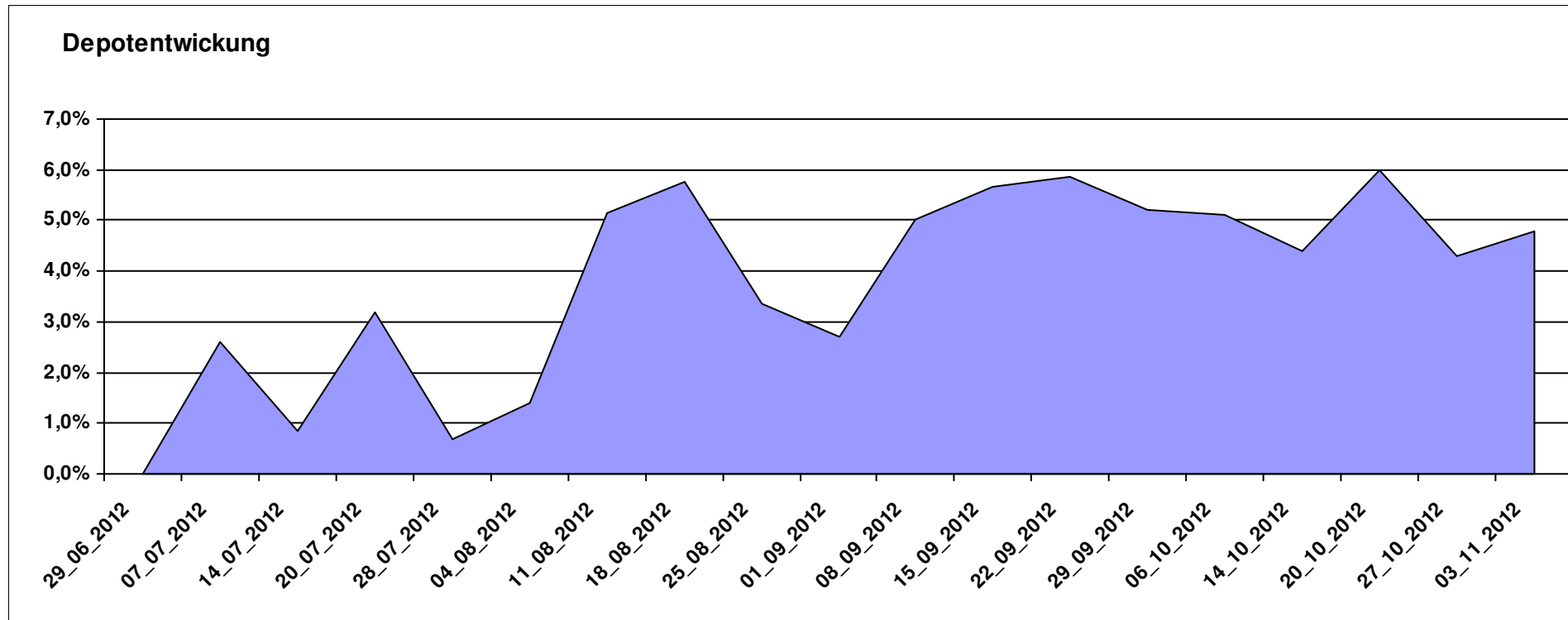
Aktuelle Depotübersicht

Letzter festgestellter Kurs vom: 03.11.2012

Bericht erstellt am: 03.11.2012 08:31:10

Emilian		Teilnehmer									
WKN	Wertpapier Name	Stück	Bestand Einstandspreis	MW	letzte Kurs	Aktuell Depotwert	Div.	Gewinn/Verlust Kurs	Summe	v.H	Portfolio
LU0322253906	db x-trackers MSCI Europe SC	109,951	2.000,00	18,19	20,10	2.210,01	0,00	210,01	210,01	10,50%	21,09%
IE00B0M62T89	iShares DJ Euro STOXX Value	130,890	2.000,00	15,28	16,63	2.177,09	0,00	177,09	177,09	8,85%	20,78%
LU0292107645	db x-trackers Emerging Markets	70,998	2.000,00	28,17	29,45	2.090,88	0,00	90,88	90,88	4,54%	19,96%
LU0322248658	db x-trackers RUSSELL 2000 ETF	24,429	2.000,00	81,87	82,40	2.012,95	0,00	12,95	12,95	0,65%	19,21%
DE000A0D8Q49	iShares DJ STOXX US SelDiv	61,843	2.000,00	32,34	32,13	1.987,01	0,00	-12,99	-12,99	-0,65%	18,96%

Aktuelle Depotperformance 10.000,00 10.477,94 0,00 477,94 477,94 4,78%



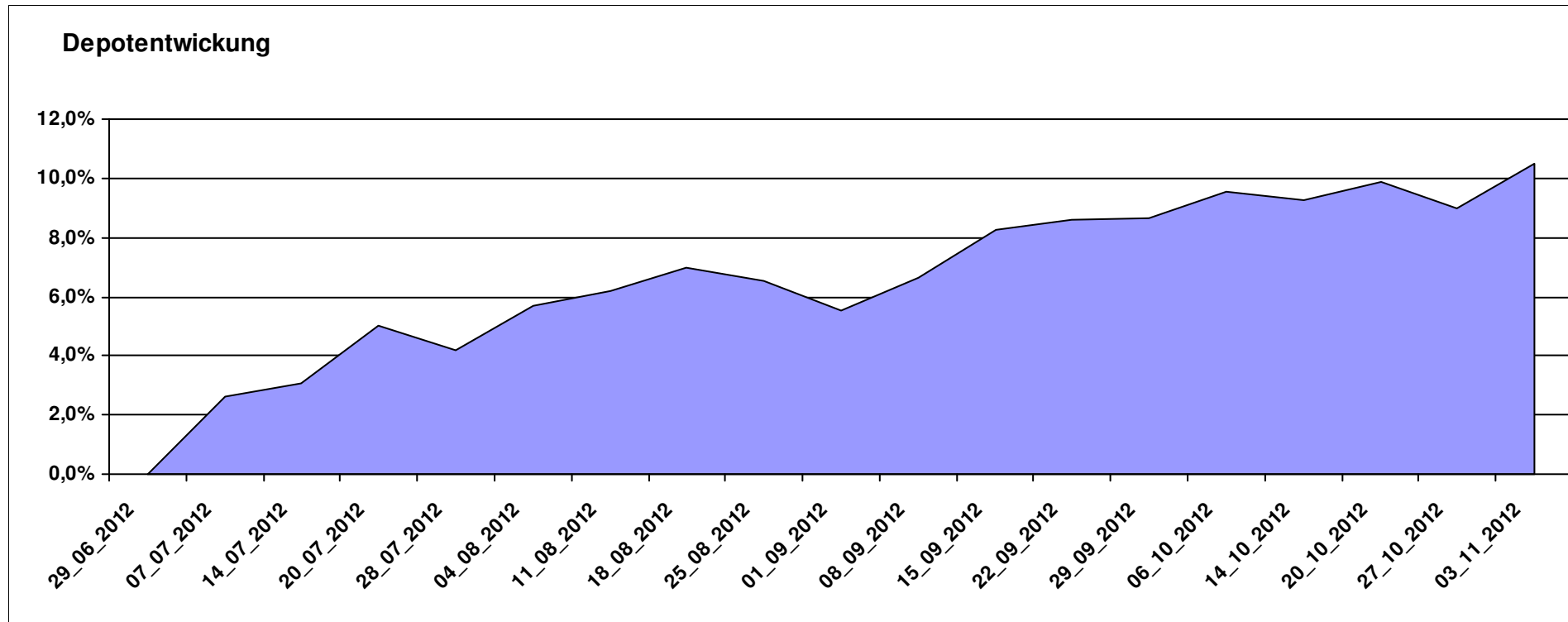
Aktuelle Depotübersicht

Letzter festgestellter Kurs vom: 03.11.2012

Bericht erstellt am: 03.11.2012 08:31:10

euro_82		Teilnehmer									
WKN	Wertpapier Name	Stück	Bestand Einstandspreis	MW	letztter Kurs	Aktuell Depotwert	Div.	Gewinn/Verlust Kurs	Summe	v.H	Portfolio
DE0008490962	DWS Deutschland	19,675	2.000,00	101,65	119,36	2.348,45	0,00	348,45	348,45	17,42%	21,25%
LU0348802470	Allianz RCM Thailand - IT - USD	70,721	2.000,00	28,28	32,57	2.303,39	0,00	303,39	303,39	15,17%	20,85%
LU0147784119	NESTOR Australien Fonds	6,180	2.000,00	323,63	353,65	2.185,52	0,00	185,52	185,52	9,28%	19,78%
LU0231459107	Aberdeen Global Asian Smaller Comp. Fund A2	67,761	2.000,00	29,52	31,94	2.164,28	0,00	164,28	164,28	8,21%	19,59%
LU0102830865	ACM Bernstein Global High Yield Portfolio A2	216,914	2.000,00	9,22	9,44	2.047,66	0,00	47,66	47,66	2,38%	18,53%

Aktuelle Depotperformance 10.000,00 11.049,30 0,00 1.049,31 1.049,31 10,49%



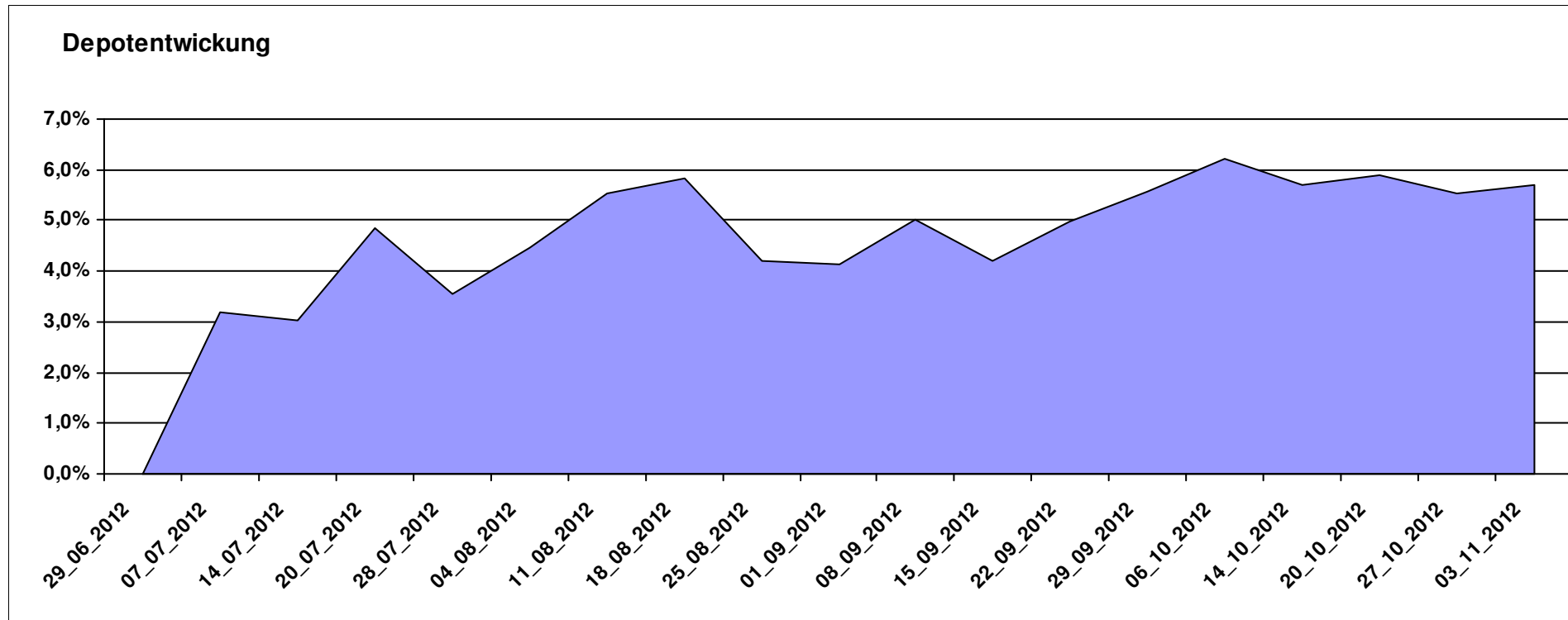
Aktuelle Depotübersicht

Letzter festgestellter Kurs vom: 03.11.2012

Bericht erstellt am: 03.11.2012 08:31:10

Fondsguru22		Teilnehmer									
WKN	Wertpapier Name	Stück	Bestand Einstandspreis	MW	letztter Kurs	Aktuell Depotwert	Div.	Gewinn/Verlust Kurs	Summe	v.H	Portfolio
LU0278932362	Aberdeen Emerging SC	158,856	2.000,00	12,59	13,86	2.201,75	0,00	201,75	201,75	10,09%	20,83%
LU0231459958	Aberdeen Asien SC	68,259	2.000,00	29,30	31,96	2.181,57	0,00	181,57	181,57	9,08%	20,64%
LU0125944966	MFS Meridian Europ Sm Cos A1 EUR	71,454	2.000,00	27,99	30,10	2.150,77	0,00	150,77	150,77	7,54%	20,35%
LU0119620416	Morgan Stanley Global Brands	35,663	2.000,00	56,08	58,03	2.069,54	0,00	69,54	69,54	3,48%	19,58%
LU0225737302	MS INV F US Advantage A	71,710	2.000,00	27,89	27,41	1.965,58	0,00	-34,42	-34,42	-1,72%	18,60%

Aktuelle Depotperformance 10.000,00 10.569,21 0,00 569,21 569,21 5,69%



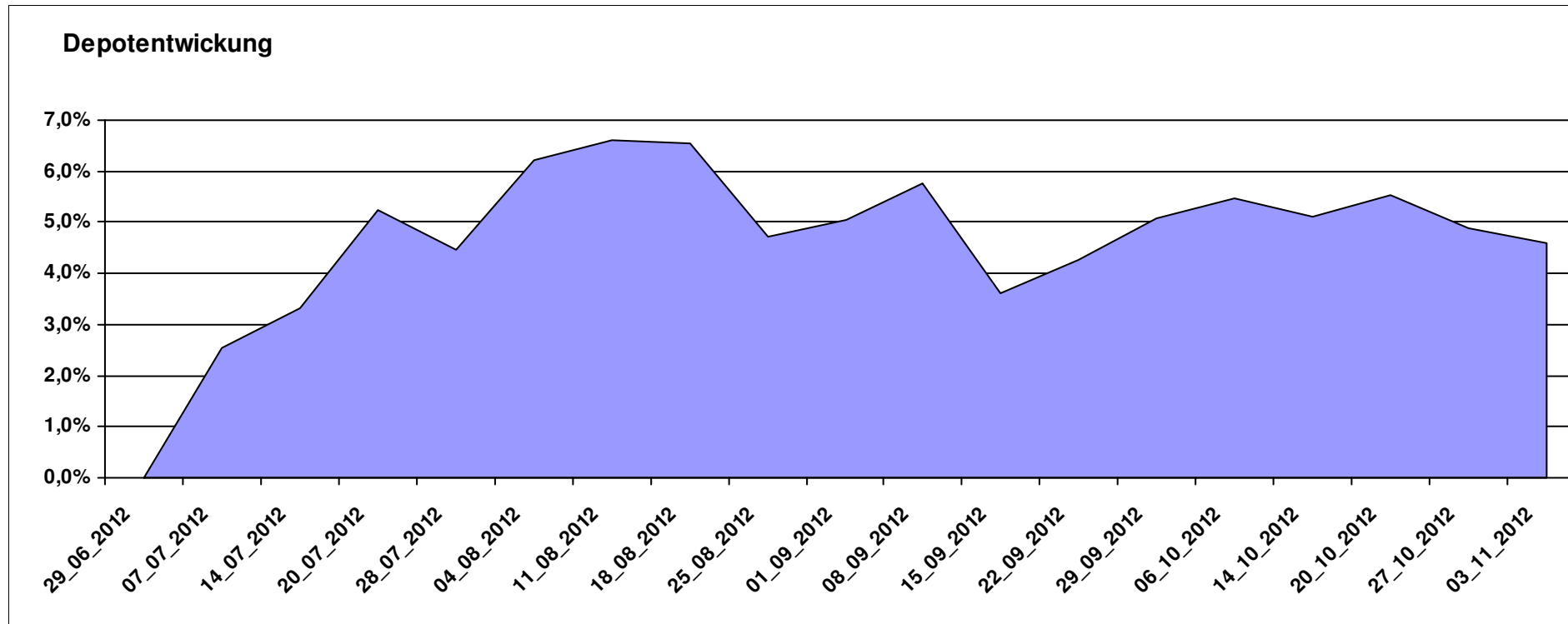
Aktuelle Depotübersicht

Letzter festgestellter Kurs vom: 03.11.2012

Bericht erstellt am: 03.11.2012 08:31:10

Frank05		Teilnehmer									
WKN	Wertpapier Name	Stück	Bestand Einstandspreis	MW	letzte Kurs	Aktuell Depotwert	Div.	Gewinn/Verlust Kurs	Summe	v.H	Portfolio
LU0278937759	Aberdeen Global - Emerging Markets SC	157,480	2.000,00	12,70	13,87	2.184,25	0,00	184,25	184,25	9,21%	20,89%
LU0378435985	ComStage ETF STOXX EUROPE 600 HEALTH CARE NR	28,859	2.000,00	69,30	73,13	2.110,43	0,00	110,43	110,43	5,52%	20,18%
FR0000001745	SPDR MSCI EUROPE CONSUMER STAPLES ETF	19,524	2.000,00	102,44	107,52	2.099,18	0,00	99,18	99,18	4,96%	20,07%
LU0274939478	Aviva Investors - Emerging Markets Bond Fund A	224,468	2.000,00	8,91	9,21	2.067,34	0,00	67,34	67,34	3,37%	19,77%
BE0170241062	KBC Equity Fund Food & Personal Products	1,844	2.000,00	1084,40	1082,75	1.996,96	0,00	-3,04	-3,04	-0,15%	19,09%

Aktuelle Depotperformance 10.000,00 10.458,16 0,00 458,16 458,16 4,58%



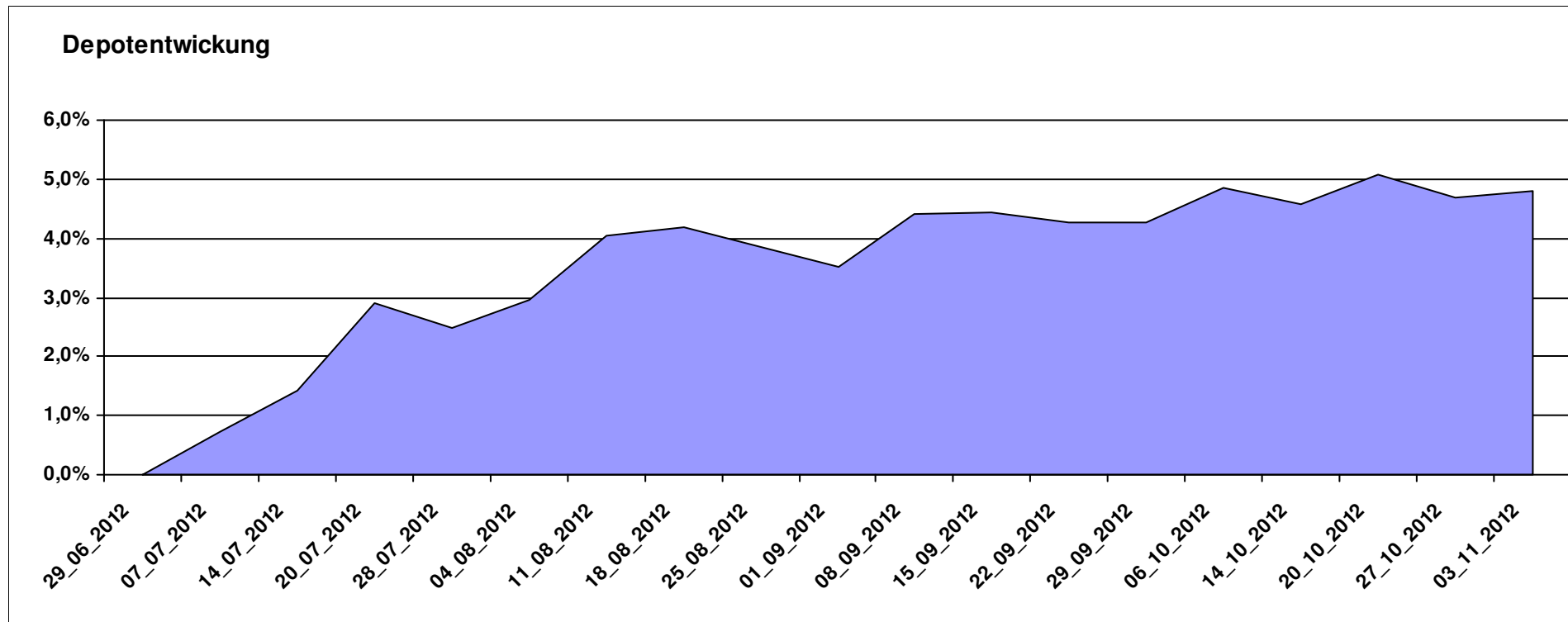
Aktuelle Depotübersicht

Letzter festgestellter Kurs vom: 03.11.2012

Bericht erstellt am: 03.11.2012 08:31:10

Gaston		Teilnehmer									
WKN	Wertpapier Name	Stück	Bestand Einstandspreis	MW	letztter Kurs	Aktuell Depotwert	Div.	Gewinn/Verlust Kurs	Summe	v.H	Portfolio
LU0524480265	iBOXX® € SOVEREIGNS EUROZONE YIELD PLUS TR INDEX	16,793	2.000,00	119,09	127,72	2.144,86	0,00	144,86	144,86	7,24%	20,47%
LU0265291665	Parvest European Small Convertible	16,051	2.000,00	124,60	131,85	2.116,37	0,00	116,37	116,37	5,82%	20,20%
LU0132414144	Aberdeen Select Em. Markets Bond Fund A2	69,107	2.000,00	28,94	30,16	2.084,25	0,00	84,25	84,25	4,21%	19,89%
AT0000688072	PIA - EURO CORPORATE BOND	14,695	2.000,00	136,10	141,60	2.080,82	0,00	80,82	80,82	4,04%	19,86%
IE00B3YLT66	SPDR MSCI ACWI IMI ETF (EUR)	35,317	2.000,00	56,63	58,13	2.052,98	0,00	52,98	52,98	2,65%	19,59%

Aktuelle Depotperformance			10.000,00		10.479,28	0,00	479,28	479,28	4,79%
----------------------------------	--	--	------------------	--	------------------	-------------	---------------	---------------	--------------



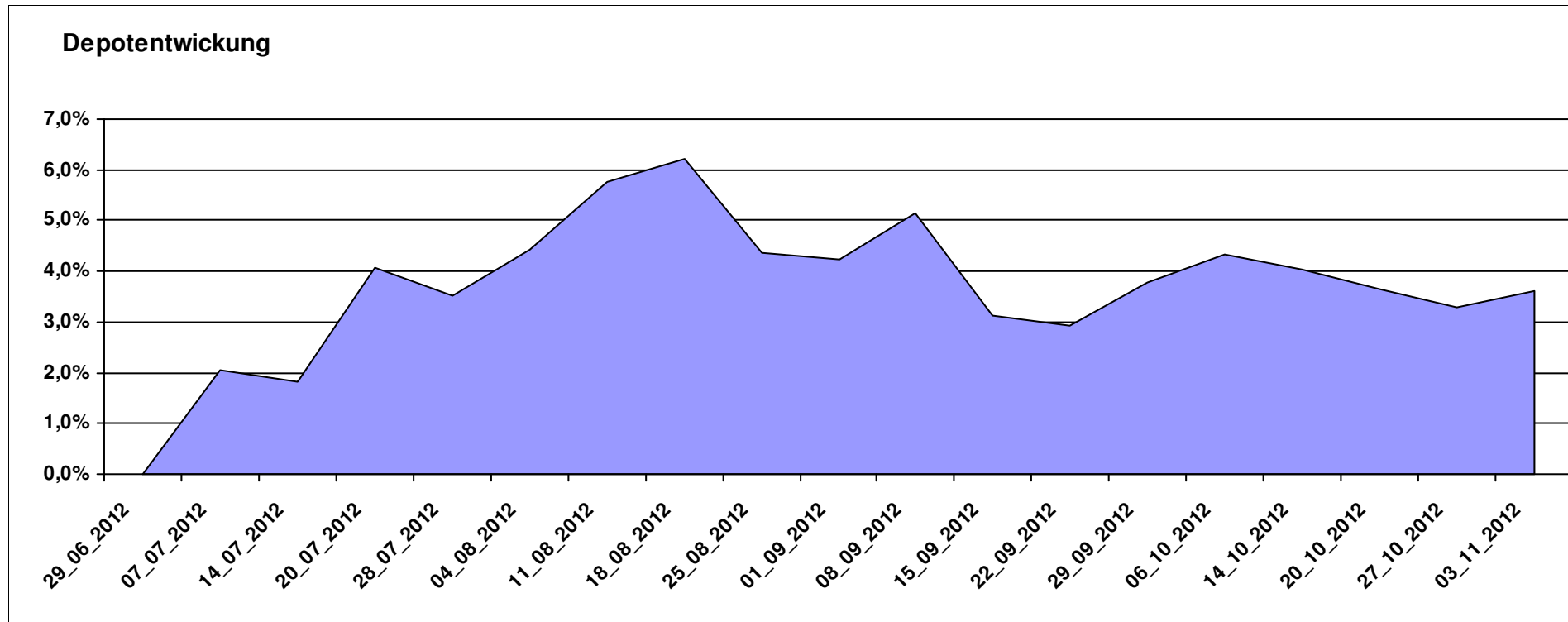
Aktuelle Depotübersicht

Letzter festgestellter Kurs vom: 03.11.2012

Bericht erstellt am: 03.11.2012 08:31:10

Ghost_69		Teilnehmer									
WKN	Wertpapier Name	Stück	Bestand Einstandspreis	MW	Aktuell letzter Kurs	Depotwert	Div.	Gewinn/Verlust Kurs	Summe	v.H	Portfolio
LU0278937759	Aberdeen Global - Emerging Markets SC	157,480	2.000,00	12,70	13,87	2.184,25	0,00	184,25	184,25	9,21%	21,08%
LU0231459107	Aberdeen Global Asian Smaller Comp. Fund A2	67,761	2.000,00	29,52	31,94	2.164,28	0,00	164,28	164,28	8,21%	20,89%
LU0132414144	Aberdeen Select Em. Markets Bond Fund A2	69,107	2.000,00	28,94	30,16	2.084,25	0,00	84,25	84,25	4,21%	20,11%
LU0254364663	CS EF (Lux) Global Prestige R USD	197,147	2.000,00	10,14	10,06	1.983,30	0,00	-16,70	-16,70	-0,83%	19,14%
LU0378449770	ComStage ETF Nasdaq-100 ®	94,494	2.000,00	21,17	20,59	1.945,63	0,00	-54,37	-54,37	-2,72%	18,78%

Aktuelle Depotperformance 10.000,00 10.361,71 0,00 361,71 361,71 3,62%



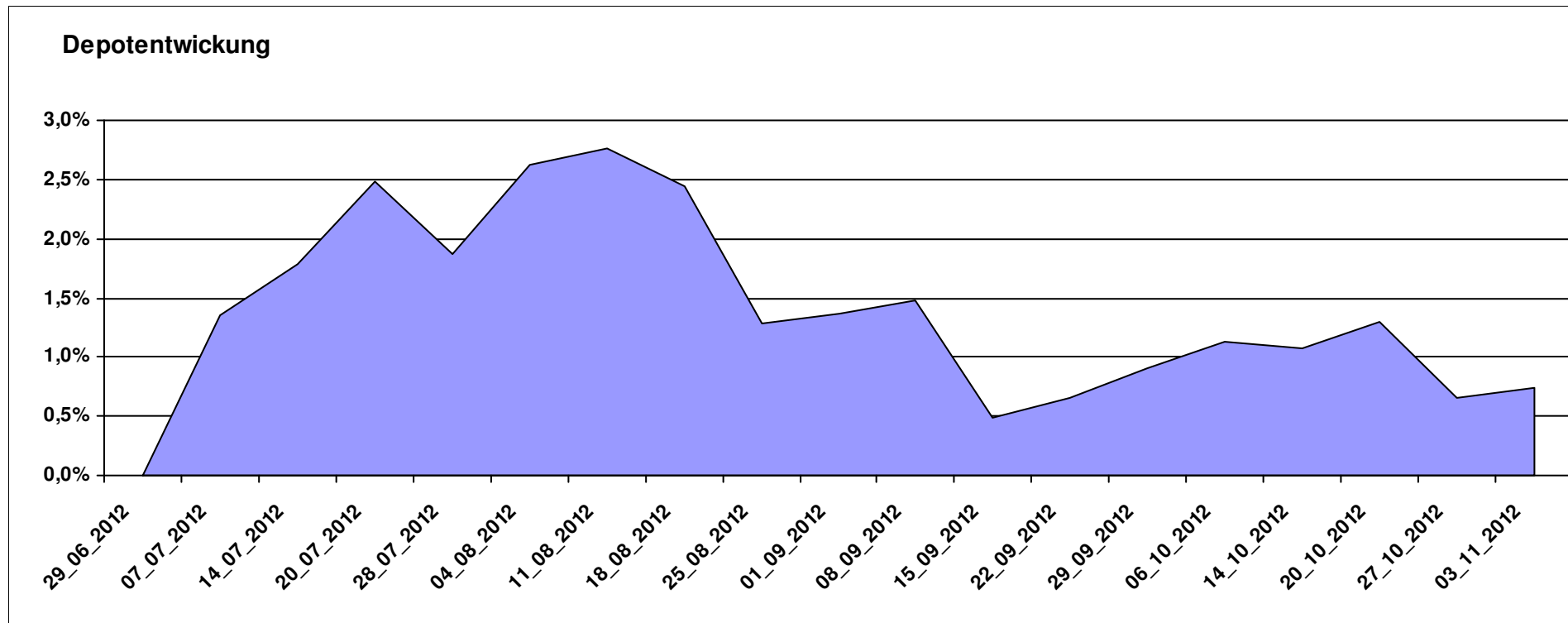
Aktuelle Depotübersicht

Letzter festgestellter Kurs vom: 03.11.2012

Bericht erstellt am: 03.11.2012 08:31:10

Hasenhirn		Teilnehmer									
WKN	Wertpapier Name	Stück	Bestand Einstandspreis	MW	Aktuell letzter Kurs	Depotwert	Div.	Gewinn/Verlust Kurs	Summe	v.H	Portfolio
LU0260870661	Templeton Global Total Return Fund A	100,200	2.000,00	19,96	21,21	2.125,25	0,00	125,25	125,25	6,26%	21,10%
LU0411704413	BSF - BlackRock European Absolute Return Fund	16,981	2.000,00	117,78	119,73	2.033,11	0,00	33,11	33,11	1,66%	20,18%
LU0246569775	AW Stocks Alpha Plus OP	47,270	2.000,00	42,31	42,61	2.014,18	0,00	14,18	14,18	0,71%	19,99%
BE0170241062	KBC Equity Fund Food & Personal Products	1,844	2.000,00	1084,40	1082,75	1.996,96	0,00	-3,04	-3,04	-0,15%	19,82%
DE0009792218	WAVE-AKTIV	61,996	2.000,00	32,26	30,73	1.905,15	0,00	-94,85	-94,85	-4,74%	18,91%

Aktuelle Depotperformance 10.000,00 10.074,65 0,00 74,65 74,65 0,75%



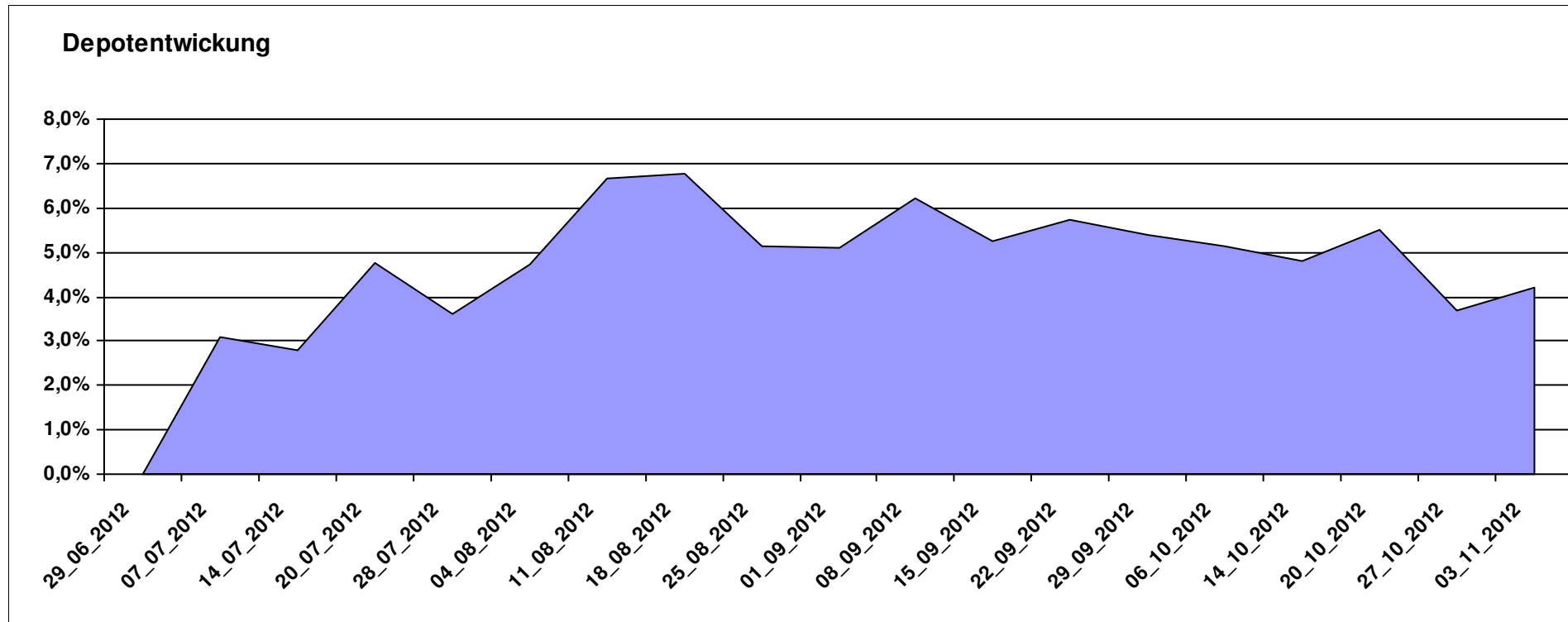
Aktuelle Depotübersicht

Letzter festgestellter Kurs vom: 03.11.2012

Bericht erstellt am: 03.11.2012 08:31:10

Hugolee		Teilnehmer									
WKN	Wertpapier Name	Stück	Bestand Einstandspreis	MW	Aktuell letzter Kurs	Depotwert	Div.	Gewinn/Verlust Kurs	Summe	v.H	Portfolio
LU0292105359	db x-trackers STOXX 600 FOOD & BEVERAGE	28,547	2.000,00	70,06	74,12	2.115,90	0,00	115,90	115,90	5,80%	20,31%
LU0292101796	db x-trackers DJ STOXX 600 OIL+GAS 1C	31,586	2.000,00	63,32	66,54	2.101,71	0,00	101,71	101,71	5,09%	20,17%
DE0009848119	DWS Top Dividende	23,646	2.000,00	84,58	88,78	2.099,31	0,00	99,31	99,31	4,97%	20,15%
DE0008490897	DWS US GROWTH	24,432	2.000,00	81,86	85,30	2.084,05	0,00	84,05	84,05	4,20%	20,00%
FR0010135103	Carmignac Patrimoine A	0,369	2.000,00	5425,72	5475,35	2.018,29	0,00	18,29	18,29	0,91%	19,37%

Aktuelle Depotperformance 10.000,00 10.419,26 0,00 419,26 419,26 4,19%



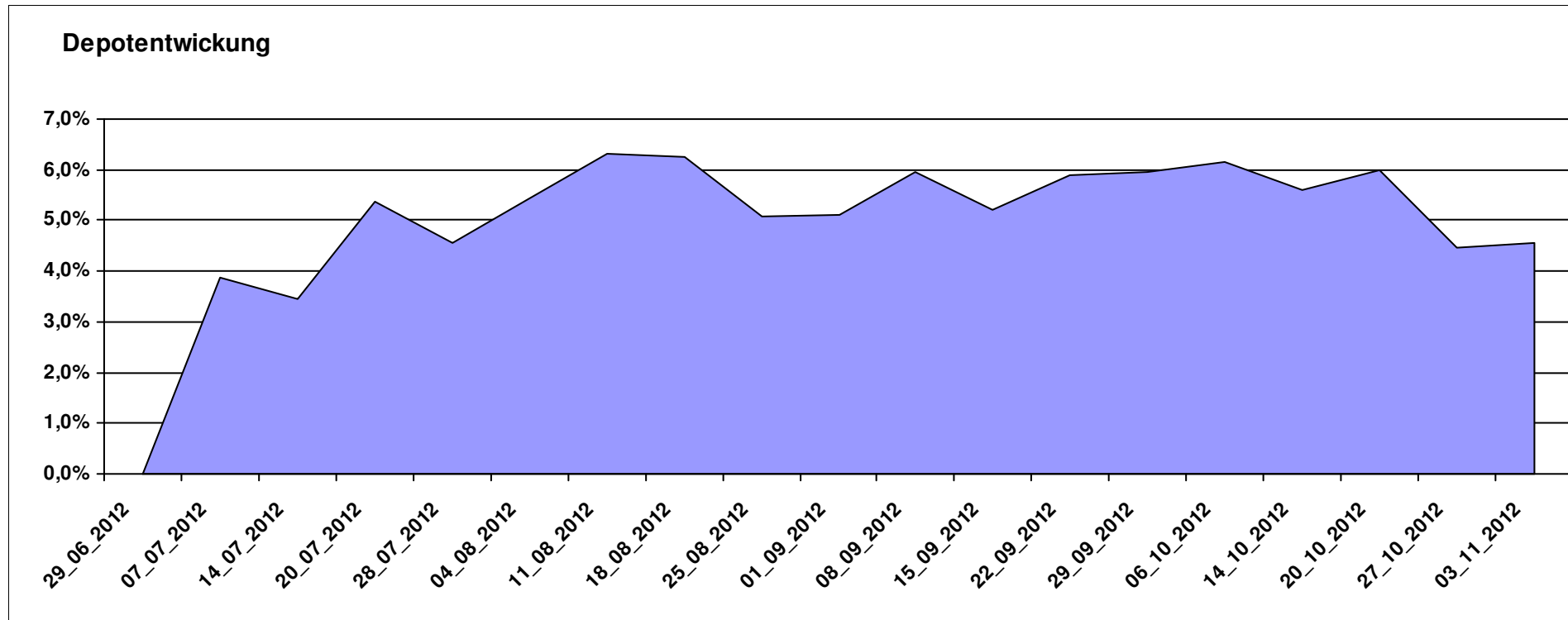
Aktuelle Depotübersicht

Letzter festgestellter Kurs vom: 03.11.2012

Bericht erstellt am: 03.11.2012 08:31:10

klaus-behmer		Teilnehmer									
WKN	Wertpapier Name	Stück	Bestand Einstandspreis	MW	Aktuell letzter Kurs	Depotwert	Div.	Gewinn/Verlust Kurs	Summe	v.H	Portfolio
JE000A0MKQK7	ETF Portfolio Global	198,216	2.000,00	10,09	10,86	2.152,63	0,00	152,63	152,63	7,63%	20,59%
LU0039499404	Allianz PIMCO Pfandbrieffonds AT	16,547	2.000,00	120,87	127,66	2.112,35	0,00	112,35	112,35	5,62%	20,20%
DE0009848119	DWS Top Dividende	23,646	2.000,00	84,58	88,78	2.099,31	0,00	99,31	99,31	4,97%	20,08%
LU0245997951	Aviva Investors Global REIT	20,089	2.000,00	99,56	102,97	2.068,54	0,00	68,54	68,54	3,43%	19,78%
AT0000746755	ESPA Stock Biotec T	11,676	2.000,00	171,29	173,29	2.023,35	0,00	23,35	23,35	1,17%	19,35%

Aktuelle Depotperformance 10.000,00 10.456,18 0,00 456,19 456,19 4,56%



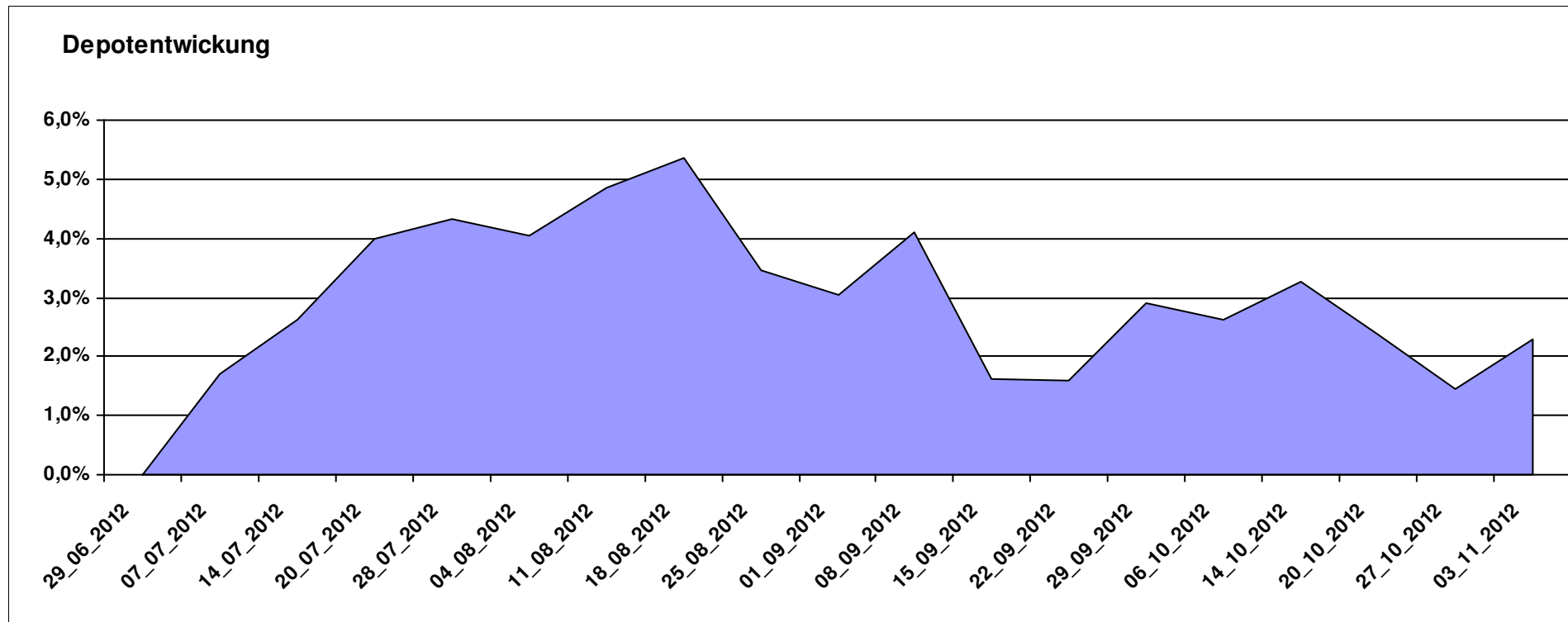
Aktuelle Depotübersicht

Letzter festgestellter Kurs vom: 03.11.2012

Bericht erstellt am: 03.11.2012 08:31:10

Laser12		Teilnehmer									
WKN	Wertpapier Name	Stück	Bestand Einstandspreis	MW	Aktuell letzter Kurs	Depotwert	Div.	Gewinn/Verlust Kurs	Summe	v.H	Portfolio
LU0213961922	HSBC GIF TURKEY EQUITY I CAP	86,044	2.000,00	23,24	27,56	2.371,36	0,00	371,36	371,36	18,57%	23,18%
LU0385405567	PICTET-WATER-HP USD	11,888	2.000,00	168,23	167,15	1.987,14	0,00	-12,86	-12,86	-0,64%	19,42%
LU0035765741	VONTOBEL FUND US VALUE EQUITY B	4,279	2.000,00	467,38	463,40	1.982,97	0,00	-17,03	-17,03	-0,85%	19,38%
LU0130191181	CLARIDEN LEU (LUX) BIOTECHNOLOGY EQUITY FUND IB	12,657	2.000,00	158,01	154,41	1.954,38	0,00	-45,62	-45,62	-2,28%	19,10%
LU0102000758	PARVEST EQUITY JAPAN SMALL CAP I	0,049	2.000,00	0,00	39737,98	1.934,37	0,00	-65,63	-65,63	-3,28%	18,91%

Aktuelle Depotperformance 10.000,00 10.230,22 0,00 230,22 230,22 2,30%



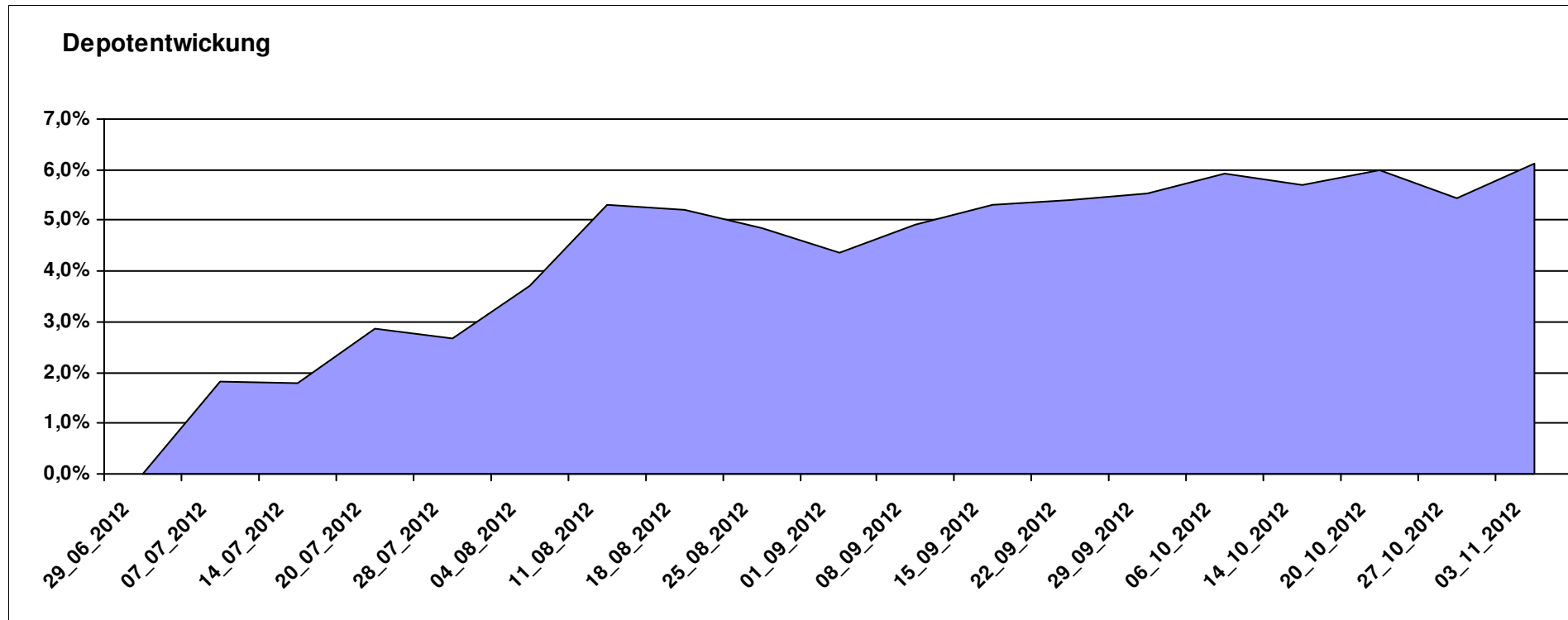
Aktuelle Depotübersicht

Letzter festgestellter Kurs vom: 03.11.2012

Bericht erstellt am: 03.11.2012 08:31:10

Licuala		Teilnehmer									
WKN	Wertpapier Name	Stück	Bestand Einstandspreis	MW	Aktuell letzter Kurs	Depotwert	Div.	Gewinn/Verlust Kurs	Summe	v.H	Portfolio
DE000A0M8HD2	Frankfurter Aktienfonds für Stiftungen	25,297	2.000,00	79,06	85,72	2.168,48	0,00	168,48	168,48	8,42%	20,44%
LU0401461305	vd Heydt Kersten Invest - Accura AF1 A	30,143	2.000,00	66,35	71,01	2.140,47	0,00	140,47	140,47	7,02%	20,17%
LU0260870661	Templeton Global Total Return Fund A	100,200	2.000,00	19,96	21,21	2.125,25	0,00	125,25	125,25	6,26%	20,03%
FR0011079466	Lyxor ETF MSCI All Country World	16,725	2.000,00	119,58	125,51	2.099,18	0,00	99,18	99,18	4,96%	19,78%
LU0432616737	Invesco Balanced-Risk Allocation	146,951	2.000,00	13,61	14,14	2.077,88	0,00	77,88	77,88	3,89%	19,58%

Aktuelle Depotperformance 10.000,00 10.611,26 0,00 611,26 611,26 6,11%



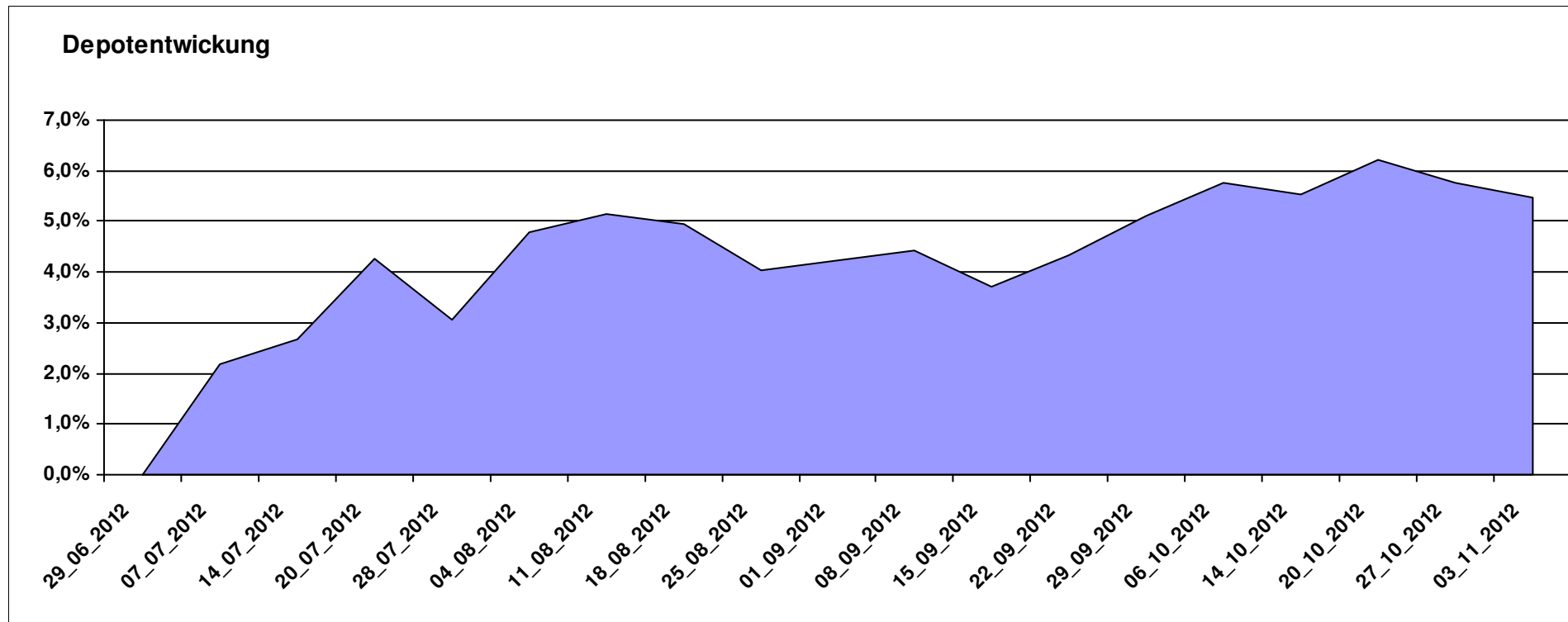
Aktuelle Depotübersicht

Letzter festgestellter Kurs vom: 03.11.2012

Bericht erstellt am: 03.11.2012 08:31:10

Limit		Teilnehmer									
WKN	Wertpapier Name	Stück	Bestand Einstandspreis	MW	Aktuell letzter Kurs	Depotwert	Div.	Gewinn/Verlust Kurs	Summe	v.H	Portfolio
LU0321462953	db x-trackers Emerging Markets Liquid Eurobonds	7,513	2.000,00	266,19	289,47	2.174,91	0,00	174,91	174,91	8,75%	20,62%
LU0592216559	dbx MSCI EM Consumer Staples	417,528	2.000,00	4,79	5,10	2.129,39	0,00	129,39	129,39	6,47%	20,19%
LU0540980223	dbx MSCI World Health Care	175,323	2.000,00	11,41	11,92	2.089,85	0,00	89,85	89,85	4,49%	19,81%
LU0478205379	dbx € Liquid Corporate 100	15,358	2.000,00	130,23	135,92	2.087,43	0,00	87,43	87,43	4,37%	19,79%
LU0540980066	dbx MSCI World Consumer Staples	128,804	2.000,00	15,53	16,04	2.066,01	0,00	66,01	66,01	3,30%	19,59%

Aktuelle Depotperformance 10.000,00 10.547,59 0,00 547,60 547,60 5,48%



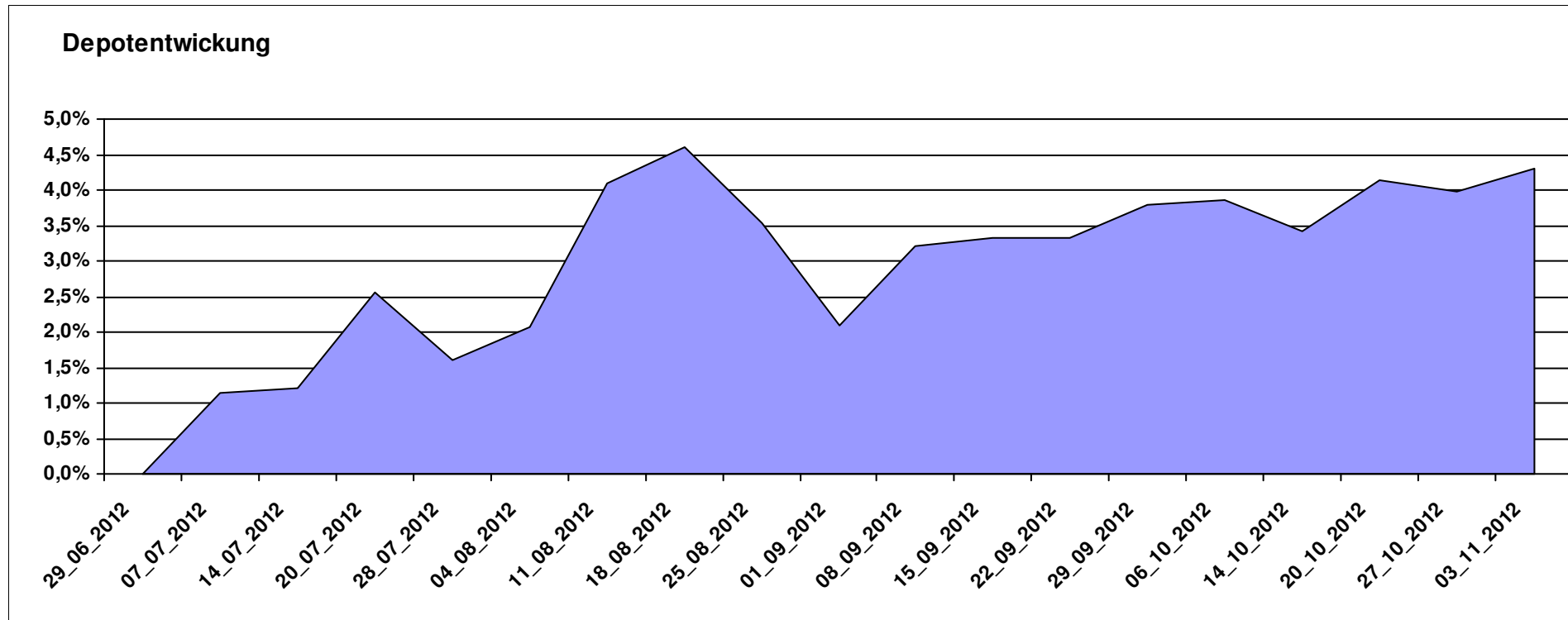
Aktuelle Depotübersicht

Letzter festgestellter Kurs vom: 03.11.2012

Bericht erstellt am: 03.11.2012 08:31:10

Luxor		Teilnehmer									
WKN	Wertpapier Name	Stück	Bestand Einstandspreis	MW	Aktuell letzter Kurs	Depotwert	Div.	Gewinn/Verlust Kurs	Summe	v.H	Portfolio
LU0069514817	LiLux Convert	12,538	2.000,00	159,51	176,99	2.219,17	0,00	219,17	219,17	10,96%	21,28%
AT0000831425	ZZ 2	7,136	2.000,00	280,27	292,05	2.084,06	0,00	84,06	84,06	4,20%	19,98%
IE00B3YLT666	SPDR MSCI ACWI IMI ETF (EUR)	35,317	2.000,00	56,63	58,13	2.052,98	0,00	52,98	52,98	2,65%	19,68%
LU0264925131	Sparinvest SICAV Global SC Value EUR R	22,941	2.000,00	87,18	89,10	2.044,05	0,00	44,05	44,05	2,20%	19,60%
IE00B48X4842	SPDR® MSCI Emerging Markets SC	40,609	2.000,00	49,25	49,97	2.029,24	0,00	29,24	29,24	1,46%	19,46%

Aktuelle Depotperformance 10.000,00 10.429,50 0,00 429,49 429,49 4,30%



Aktuelle Depotübersicht

Letzter festgestellter Kurs vom: 03.11.2012

Bericht erstellt am: 03.11.2012 08:31:10

maddin711		Teilnehmer									
WKN	Wertpapier Name	Stück	Bestand Einstandspreis	MW	letzte Kurs	Aktuell Depotwert	Div.	Gewinn/Verlust Kurs	Summe	v.H	Portfolio
DE000A0N62G0	ETFS Metal Sec. DT.ZT07/Und.Gold/Unze/999/	16,202	2.000,00	123,44	128,06	2.074,85	0,00	74,85	74,85	3,74%	20,50%
LU0255797556	PICTET-ASIAN LOCAL CURRENCY DEBT-P	17,123	2.000,00	116,80	118,67	2.032,02	0,00	32,02	32,02	1,60%	20,08%
LU0035738771	VONTOBEL FUND SWISS FRANC BOND B	10,560	2.000,00	189,39	191,29	2.020,02	0,00	20,02	20,02	1,00%	19,96%
FR0010135103	Carmignac Patrimoine A	0,369	2.000,00	5425,72	5475,35	2.018,29	0,00	18,29	18,29	0,91%	19,94%
AT0000820386	Schoellerbank Euro Alternativ (T)	13,788	2.000,00	145,05	143,28	1.975,59	0,00	-24,41	-24,41	-1,22%	19,52%

Aktuelle Depotperformance

10.000,00

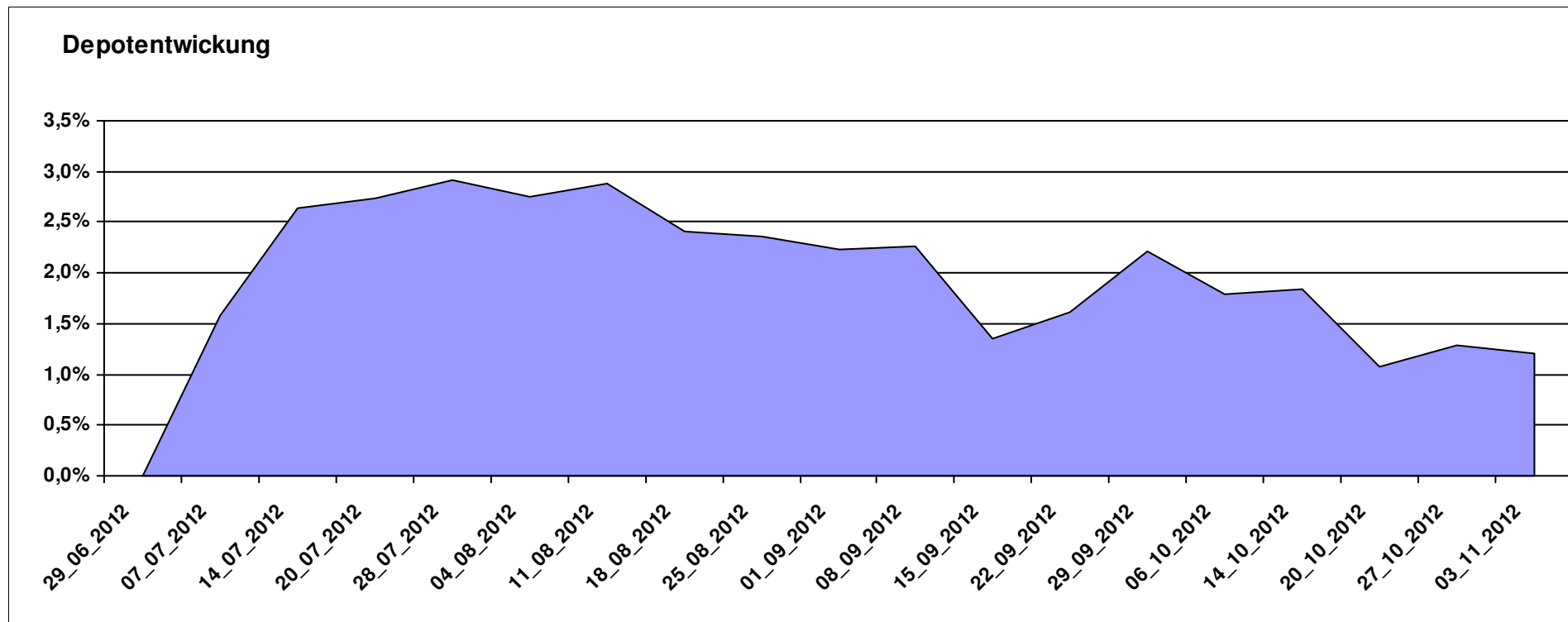
10.120,77

0,00

120,78

120,78

1,21%



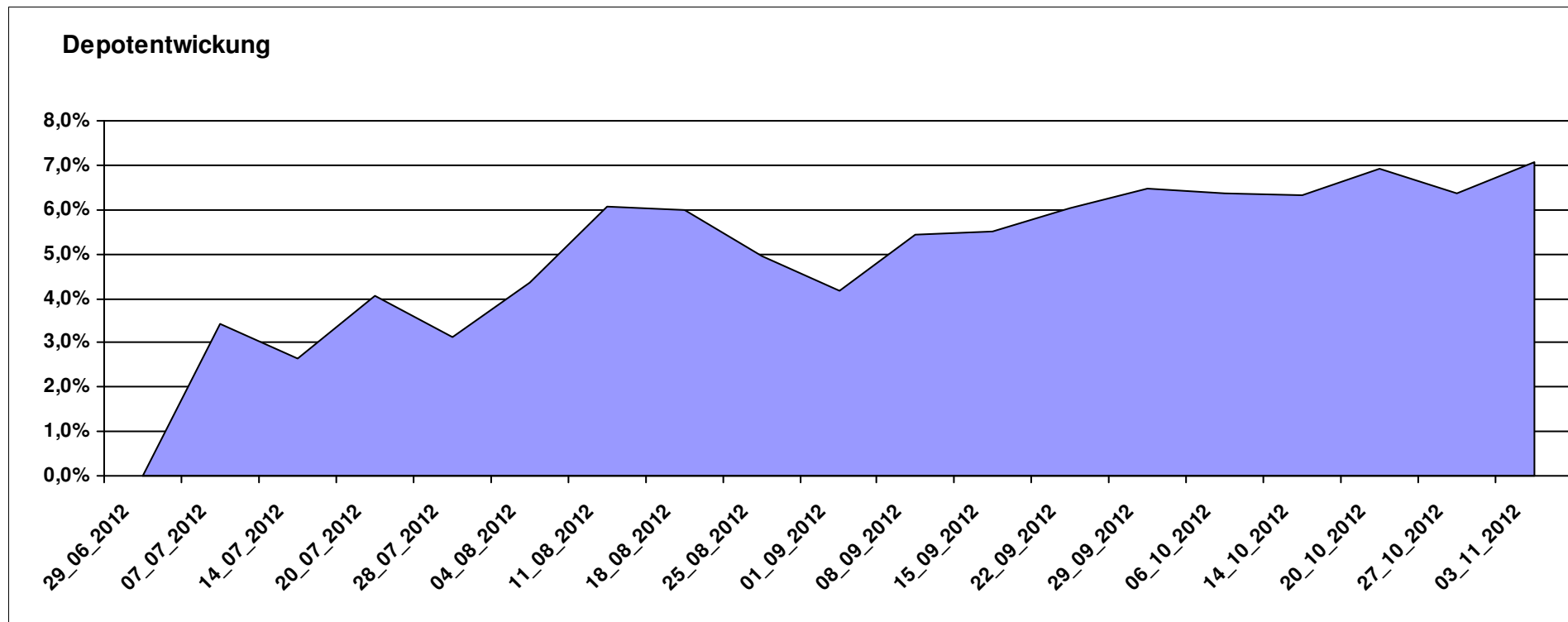
Aktuelle Depotübersicht

Letzter festgestellter Kurs vom: 03.11.2012

Bericht erstellt am: 03.11.2012 08:31:10

Marcise		Teilnehmer									
WKN	Wertpapier Name	Stück	Bestand Einstandspreis	MW	Aktuell letzter Kurs	Depotwert	Div.	Gewinn/Verlust Kurs	Summe	v.H	Portfolio
LU0278937759	Aberdeen Global - Emerging Markets SC	157,480	2.000,00	12,70	13,87	2.184,25	0,00	184,25	184,25	9,21%	20,40%
GB0030190366	First State Global Emerging Markets	312,012	2.000,00	6,41	6,93	2.162,25	0,00	162,25	162,25	8,11%	20,20%
JE000A0MKQK7	ETF Portfolio Global	198,216	2.000,00	10,09	10,86	2.152,63	0,00	152,63	152,63	7,63%	20,11%
3B00B1VMCY93	M&G OPTIMAL INCOME FUND	130,463	2.000,00	15,33	16,24	2.118,72	0,00	118,72	118,72	5,94%	19,79%
FR0010148981	Carmignac Investissement A	0,242	2.000,00	8279,45	8645,15	2.088,34	0,00	88,34	88,34	4,42%	19,51%

Aktuelle Depotperformance 10.000,00 10.706,19 0,00 706,19 706,19 7,06%



Aktuelle Depotübersicht

Letzter festgestellter Kurs vom: 03.11.2012

Bericht erstellt am: 03.11.2012 08:31:10

Molari		Teilnehmer									
WKN	Wertpapier Name	Stück	Bestand Einstandspreis	MW	letztter Kurs	Aktuell Depotwert	Div.	Gewinn/Verlust Kurs	Summe	v.H	Portfolio
LU0407232692	Nestor Afrika Fonds B	18,374	2.000,00	108,85	123,12	2.262,20	0,00	262,20	262,20	13,11%	20,68%
LU0306632414	SLI Global SICAV European SC	183,318	2.000,00	10,91	11,89	2.179,65	0,00	179,65	179,65	8,98%	19,92%
LU0158078906	Amundi Funds Thailand - AU	23,275	2.000,00	85,93	93,59	2.178,28	0,00	178,28	178,28	8,91%	19,91%
LU0390137973	Templeton Frontier Markets	132,626	2.000,00	15,08	16,42	2.177,72	0,00	177,72	177,72	8,89%	19,90%
GB0030932676	M&G Global Basic	87,108	2.000,00	22,96	24,60	2.142,86	0,00	142,86	142,86	7,14%	19,59%

Aktuelle Depotperformance

10.000,00

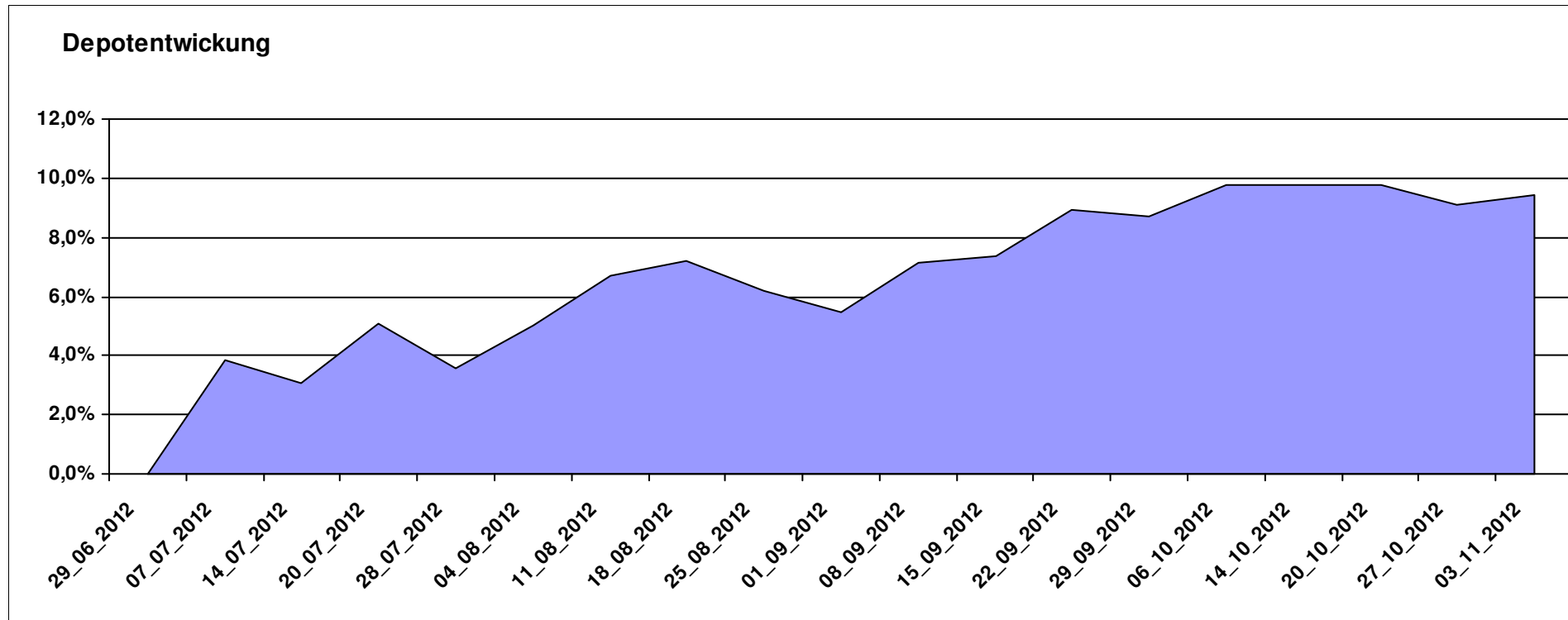
10.940,71

0,00

940,71

940,71

9,41%



Aktuelle Depotübersicht

Letzter festgestellter Kurs vom: 03.11.2012

Bericht erstellt am: 03.11.2012 08:31:10

OliverMarc		Teilnehmer									
WKN	Wertpapier Name	Stück	Bestand Einstandspreis	MW	letztter Kurs	Aktuell Depotwert	Div.	Gewinn/Verlust Kurs	Summe	v.H	Portfolio
LU0380865021	db x-trackers DJ EURO STOXX 50	75,586	2.000,00	26,46	29,96	2.264,55	0,00	264,55	264,55	13,23%	20,82%
LU0278937759	Aberdeen Global - Emerging Markets SC	157,480	2.000,00	12,70	13,87	2.184,25	0,00	184,25	184,25	9,21%	20,09%
DE000A0M8HD2	Frankfurter Aktienfonds für Stiftungen	25,297	2.000,00	79,06	85,72	2.168,48	0,00	168,48	168,48	8,42%	19,94%
LU0323578657	FvS Multiple Opportunities R	12,950	2.000,00	154,44	164,65	2.132,22	0,00	132,22	132,22	6,61%	19,61%
LU0260870661	Templeton Global Total Return Fund A	100,200	2.000,00	19,96	21,21	2.125,25	0,00	125,25	125,25	6,26%	19,54%

Aktuelle Depotperformance

10.000,00

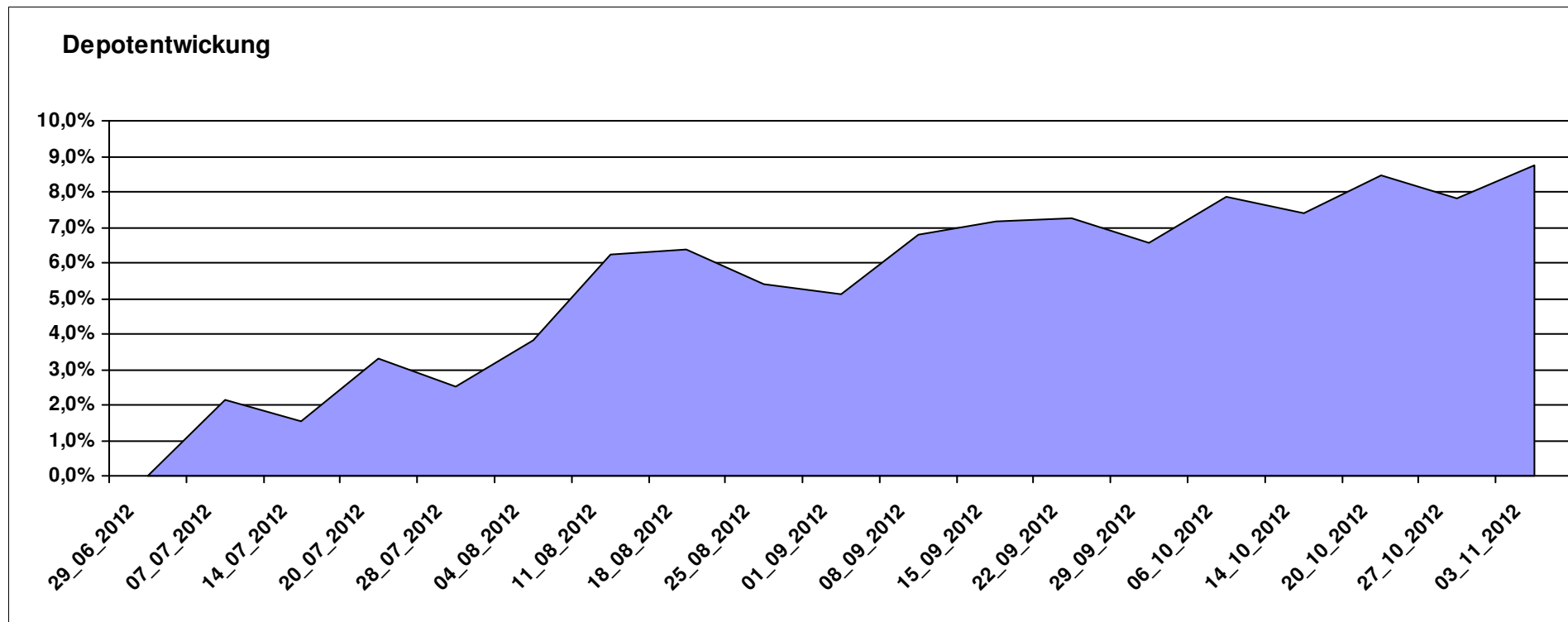
10.874,75

0,00

874,75

874,75

8,75%



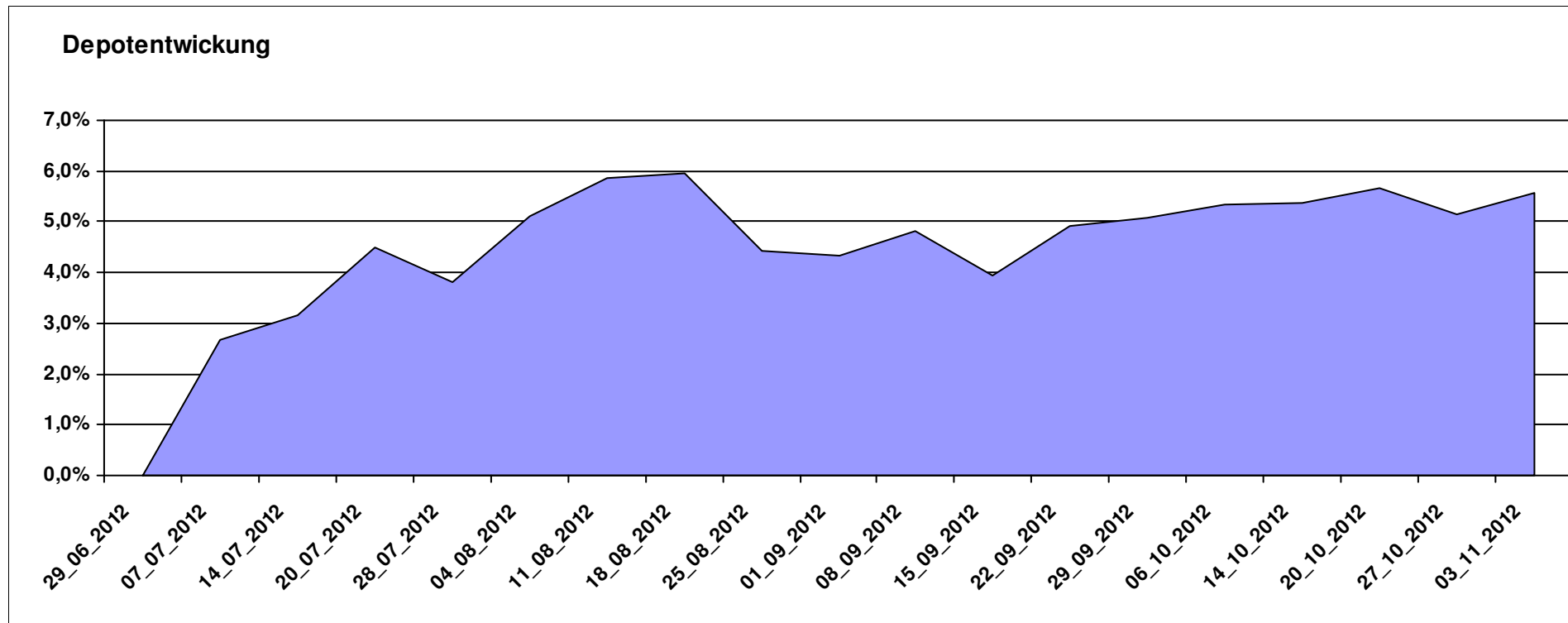
Aktuelle Depotübersicht

Letzter festgestellter Kurs vom: 03.11.2012

Bericht erstellt am: 03.11.2012 08:31:10

Padua		Teilnehmer									
WKN	Wertpapier Name	Stück	Bestand Einstandspreis	MW	Aktuell letzter Kurs	Depotwert	Div.	Gewinn/Verlust Kurs	Summe	v.H	Portfolio
LU0278937759	Aberdeen Global - Emerging Markets SC	157,480	2.000,00	12,70	13,87	2.184,25	0,00	184,25	184,25	9,21%	20,69%
3B00B1VMCY93	M&G OPTIMAL INCOME FUND	130,463	2.000,00	15,33	16,24	2.118,72	0,00	118,72	118,72	5,94%	20,07%
LU0505784701	Aberdeen Global - World Resources Equity	1,050	2.000,00	1905,35	2016,42	2.116,58	0,00	116,58	116,58	5,83%	20,05%
LU0119620416	Morgan Stanley Global Brands	35,663	2.000,00	56,08	58,03	2.069,54	0,00	69,54	69,54	3,48%	19,60%
LU0274939478	Aviva Investors - Emerging Markets Bond Fund A	224,468	2.000,00	8,91	9,21	2.067,34	0,00	67,34	67,34	3,37%	19,58%

Aktuelle Depotperformance		10.000,00	10.556,43	0,00	556,44	556,44	5,56%
---------------------------	--	-----------	-----------	------	--------	--------	-------



Aktuelle Depotübersicht

Letzter festgestellter Kurs vom: 03.11.2012

Bericht erstellt am: 03.11.2012 08:31:11

Physiker		Teilnehmer									
WKN	Wertpapier Name	Stück	Bestand Einstandspreis	MW	letzte Kurs	Aktuell Depotwert	Div.	Gewinn/Verlust Kurs	Summe	v.H	Portfolio
LU0132412106	Aberdeen - Emerging Market EQ FUND A2	41,728	2.000,00	47,93	51,11	2.132,69	0,00	132,69	132,69	6,63%	20,53%
GB00B39R2S49	M&G Global Dividend Fund A	135,837	2.000,00	14,72	15,39	2.090,54	0,00	90,54	90,54	4,53%	20,12%
LU0132414144	Aberdeen Select Em. Markets Bond Fund A2	69,107	2.000,00	28,94	30,16	2.084,25	0,00	84,25	84,25	4,21%	20,06%
DK0016259260	ISI Latin America Equities	73,519	2.000,00	27,20	28,08	2.064,43	0,00	64,43	64,43	3,22%	19,87%
FR0010135103	Carmignac Patrimoine A	0,369	2.000,00	5425,72	5475,35	2.018,29	0,00	18,29	18,29	0,91%	19,42%

Aktuelle Depotperformance

10.000,00

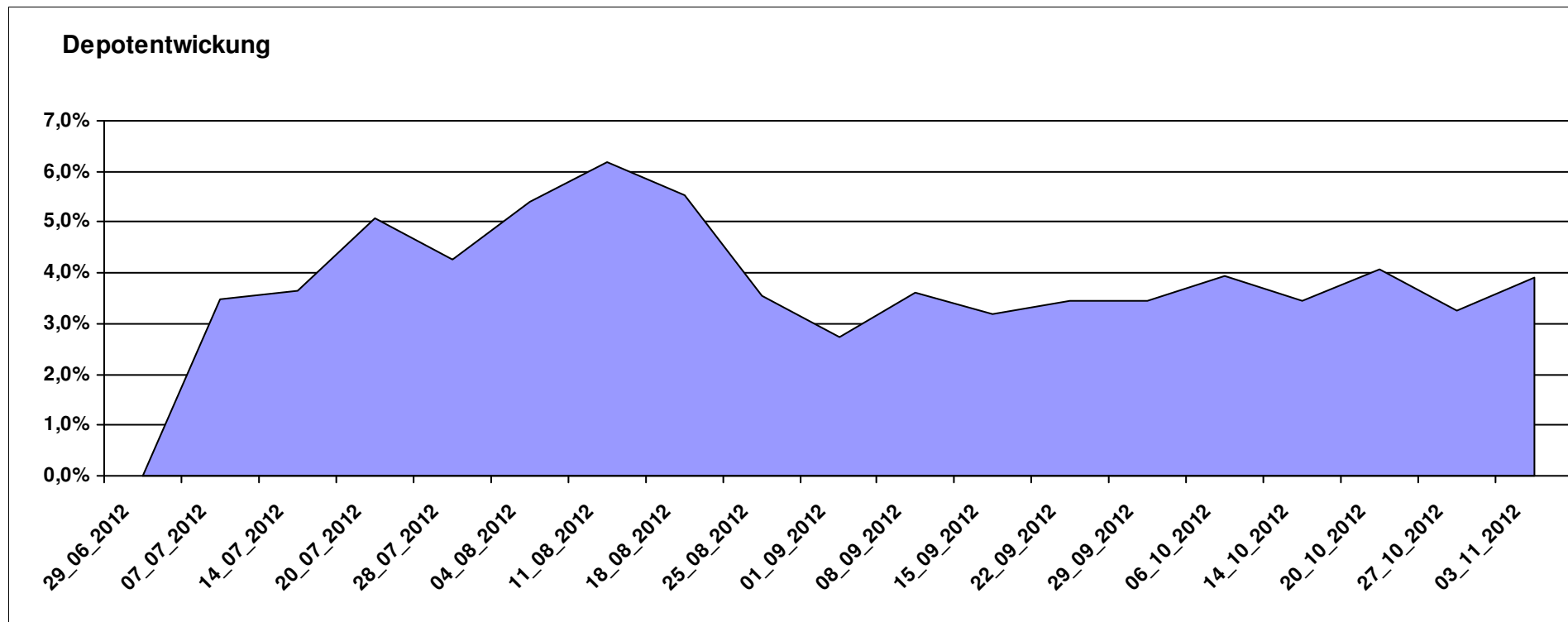
10.390,20

0,00

390,20

390,20

3,90%



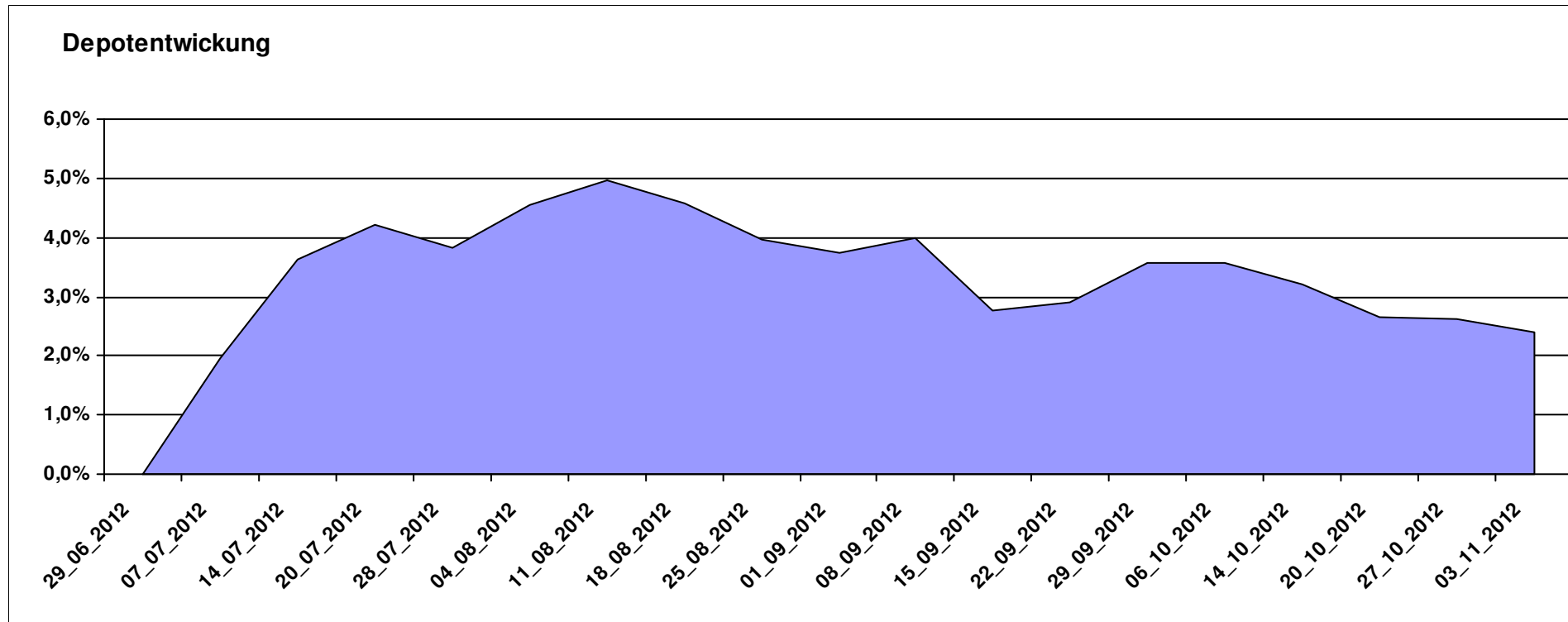
Aktuelle Depotübersicht

Letzter festgestellter Kurs vom: 03.11.2012

Bericht erstellt am: 03.11.2012 08:31:11

Pimboli		Teilnehmer									
WKN	Wertpapier Name	Stück	Bestand Einstandspreis	MW	letzte Kurs	Aktuell Depotwert	Div.	Gewinn/Verlust Kurs	Summe	v.H	Portfolio
LU0323578657	FvS Multiple Opportunities R	12,950	2.000,00	154,44	164,65	2.132,22	0,00	132,22	132,22	6,61%	20,82%
LU0132414144	Aberdeen Select Em. Markets Bond Fund A2	69,107	2.000,00	28,94	30,16	2.084,25	0,00	84,25	84,25	4,21%	20,35%
DE000A1DCTL3	ETC AUF PHYSICAL SWISS GOLD	15,992	2.000,00	125,06	129,38	2.069,09	0,00	69,09	69,09	3,45%	20,21%
LU0592698954	Carmignac Emerging Patrimoine A	18,586	2.000,00	107,61	109,84	2.041,45	0,00	41,45	41,45	2,07%	19,94%
IE00B4K2PZ33	Thames River Global High Yield Fund A	236,394	2.000,00	8,46	8,09	1.912,56	0,00	-87,44	-87,44	-4,37%	18,68%

Aktuelle Depotperformance 10.000,00 10.239,57 0,00 239,57 239,57 2,40%



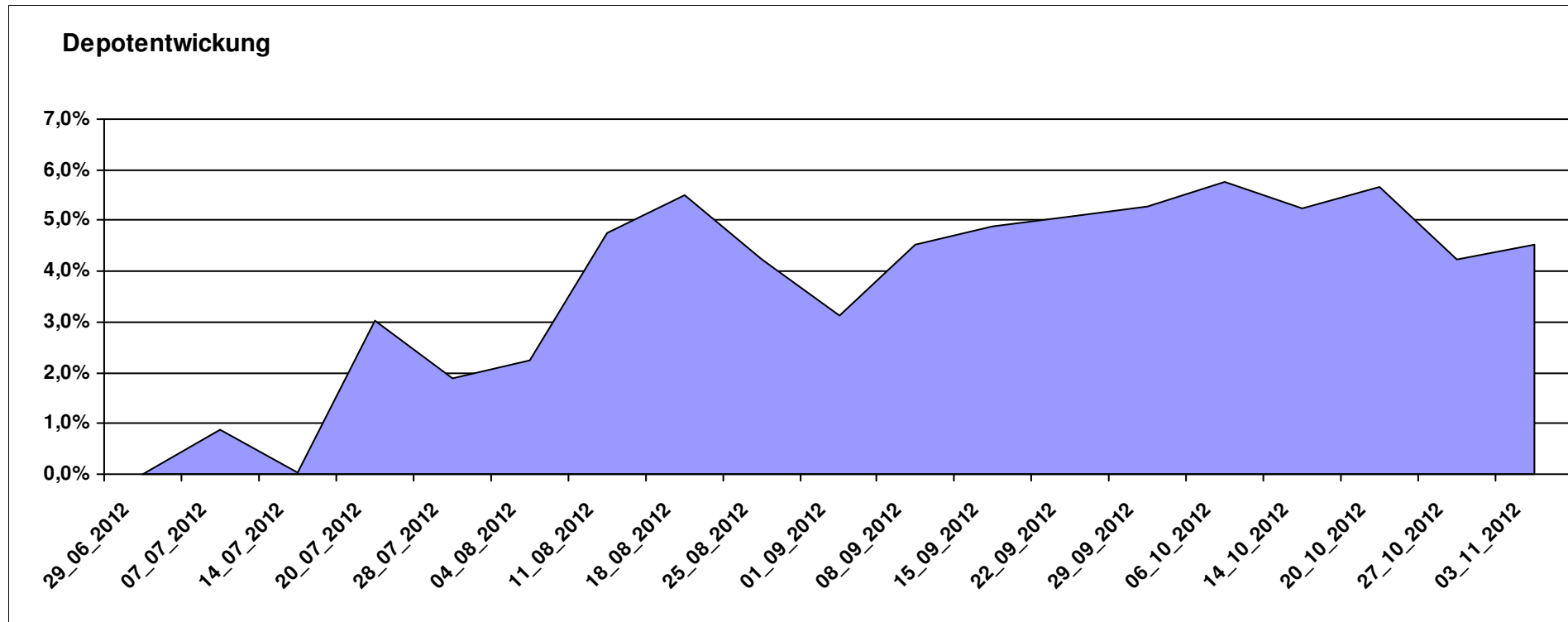
Aktuelle Depotübersicht

Letzter festgestellter Kurs vom: 03.11.2012

Bericht erstellt am: 03.11.2012 08:31:11

Postguru		Teilnehmer									
WKN	Wertpapier Name	Stück	Bestand Einstandspreis	MW	Aktuell letzter Kurs	Depotwert	Div.	Gewinn/Verlust Kurs	Summe	v.H	Portfolio
LU0650624025	Comstage F.A.Z. Index	139,935	2.000,00	14,29	16,01	2.240,37	0,00	240,37	240,37	12,02%	21,43%
LU0392494646	Comstage MSCI Europe	60,613	2.000,00	33,00	34,91	2.116,01	0,00	116,01	116,01	5,80%	20,24%
LU0635178014	Comstage MSCI Emerging Markets	67,385	2.000,00	29,68	30,46	2.052,56	0,00	52,56	52,56	2,63%	19,64%
LU0508799334	Comstage Bund Future	15,848	2.000,00	126,20	128,40	2.034,94	0,00	34,94	34,94	1,75%	19,47%
LU0392494992	Comstage MSCI North America	68,480	2.000,00	29,21	29,34	2.009,20	0,00	9,20	9,20	0,46%	19,22%

Aktuelle Depotperformance 10.000,00 10.453,08 0,00 453,08 453,08 4,53%



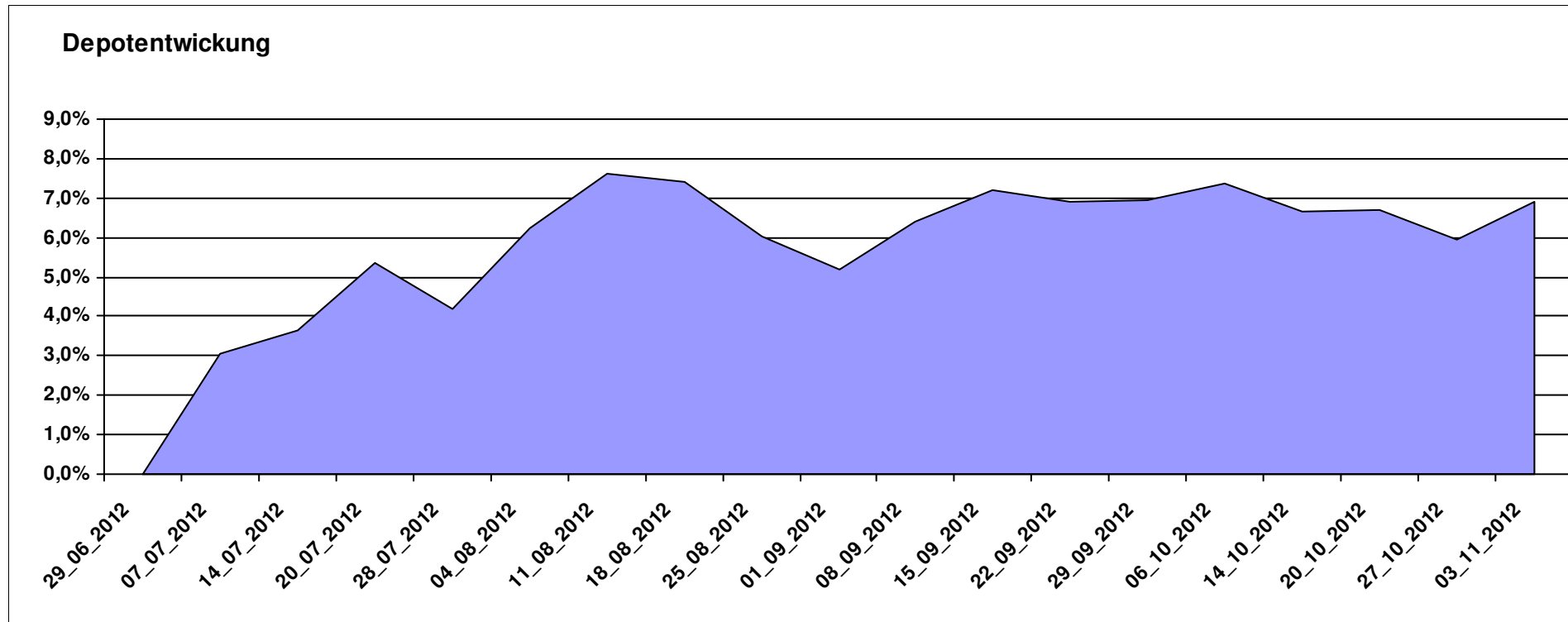
Aktuelle Depotübersicht

Letzter festgestellter Kurs vom: 03.11.2012

Bericht erstellt am: 03.11.2012 08:31:11

PSTVA		Teilnehmer									
WKN	Wertpapier Name	Stück	Bestand Einstandspreis	MW	letzte Kurs	Aktuell Depotwert	Div.	Gewinn/Verlust Kurs	Summe	v.H	Portfolio
LU0011850392	BGF Emerging Europe A2 EUR	23,565	2.000,00	84,87	92,08	2.169,91	0,00	169,91	169,91	8,50%	20,30%
LU0231459107	Aberdeen Global Asian Smaller Comp. Fund A2	67,761	2.000,00	29,52	31,94	2.164,28	0,00	164,28	164,28	8,21%	20,24%
GB0030190366	First State Global Emerging Markets	312,012	2.000,00	6,41	6,93	2.162,25	0,00	162,25	162,25	8,11%	20,23%
LU0360863863	ARERO	15,181	2.000,00	131,74	139,88	2.123,58	0,00	123,58	123,58	6,18%	19,86%
LU0278527428	Nordea-1 Nordic Eq SC BP	186,567	2.000,00	10,72	11,10	2.070,90	0,00	70,90	70,90	3,54%	19,37%

Aktuelle Depotperformance 10.000,00 10.690,92 0,00 690,90 690,90 6,91%



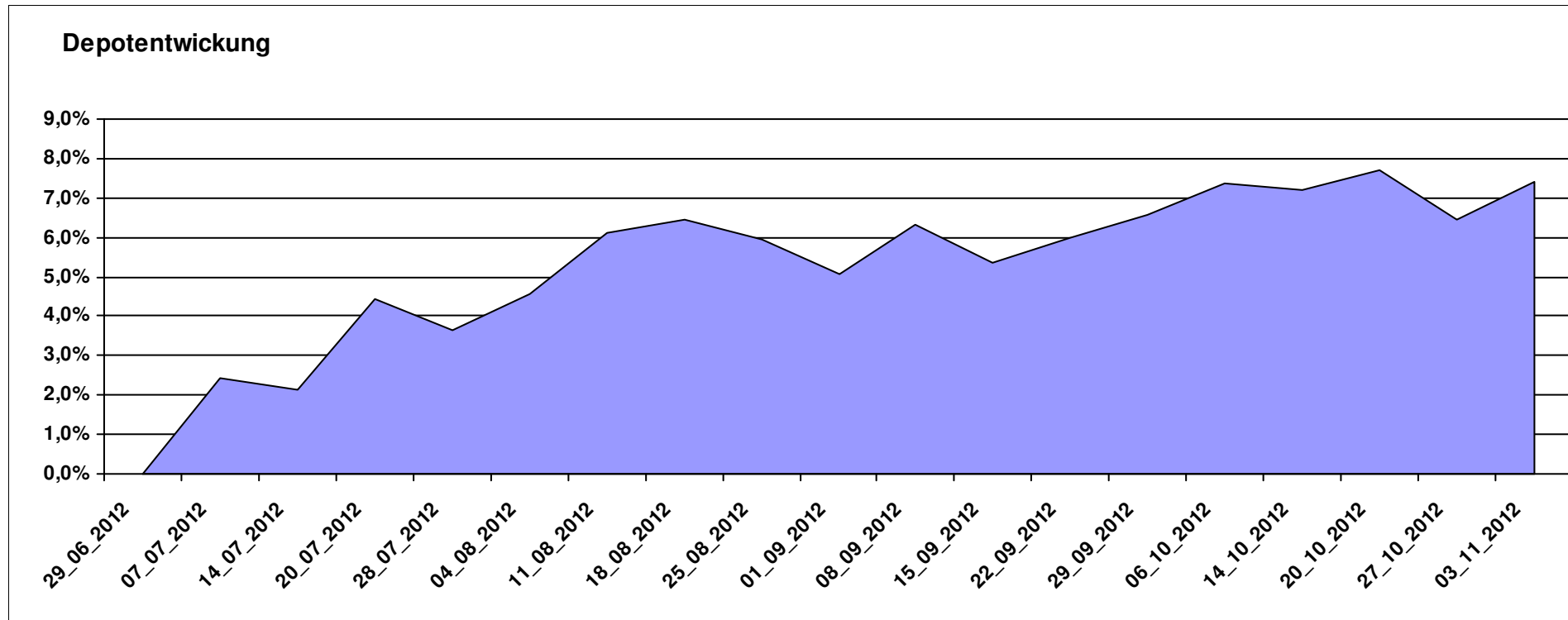
Aktuelle Depotübersicht

Letzter festgestellter Kurs vom: 03.11.2012

Bericht erstellt am: 03.11.2012 08:31:11

RichyRich		Teilnehmer									
WKN	Wertpapier Name	Stück	Bestand Einstandspreis	MW	letzte Kurs	Aktuell Depotwert	Div.	Gewinn/Verlust Kurs	Summe	v.H	Portfolio
LU0348798009	Allianz RCM Thailand	5,371	2.000,00	372,37	434,45	2.333,43	0,00	333,43	333,43	16,67%	21,73%
LU0323578657	FvS Multiple Opportunities R	12,950	2.000,00	154,44	164,65	2.132,22	0,00	132,22	132,22	6,61%	19,85%
LU0170990948	Pictet - Global Emerging Debt-HP CHF;	6,919	2.000,00	289,06	307,61	2.128,35	0,00	128,35	128,35	6,42%	19,82%
LU0261945553	Fidelity Funds - ASEAN Fund A Acc (USD);	125,467	2.000,00	15,94	16,61	2.084,00	0,00	84,00	84,00	4,20%	19,40%
LU0254360752	CS Equity Fund (Lux) Global Prestige B	127,714	2.000,00	15,66	16,15	2.062,58	0,00	62,58	62,58	3,13%	19,20%

Aktuelle Depotperformance 10.000,00 10.740,58 0,00 740,58 740,58 7,41%



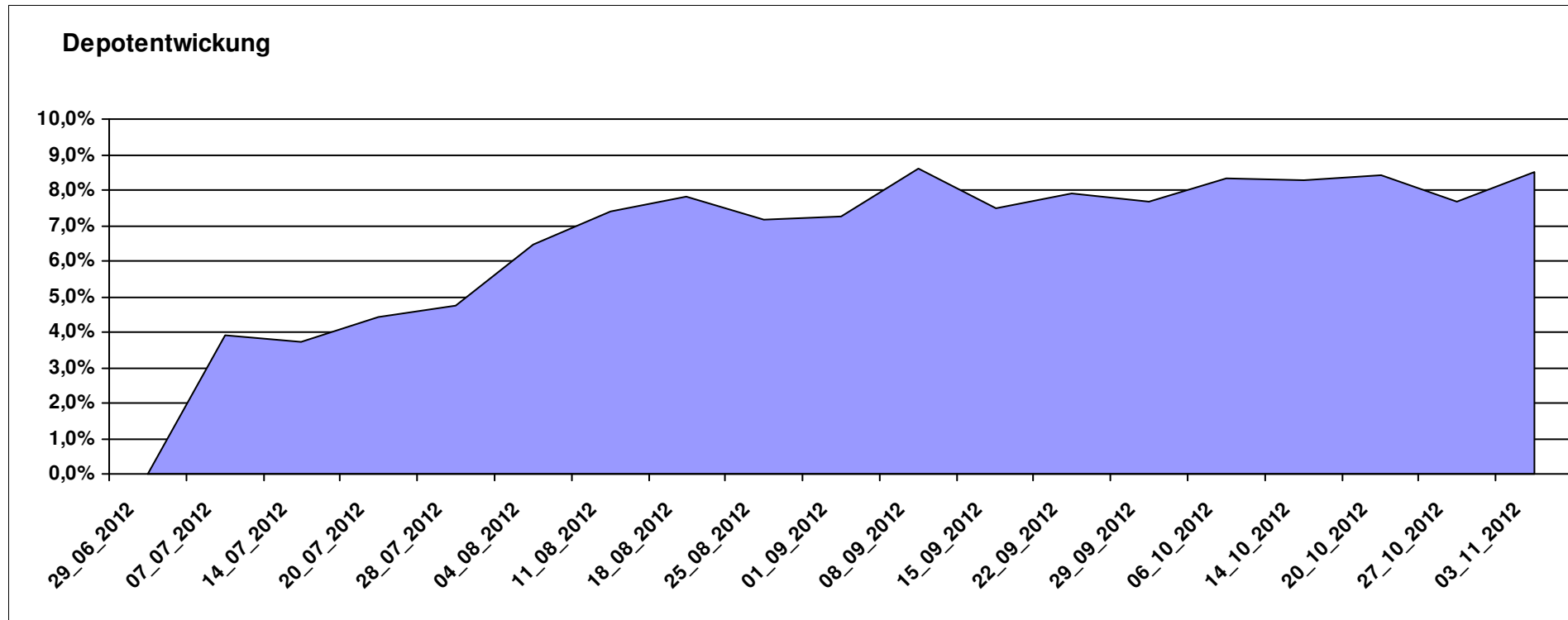
Aktuelle Depotübersicht

Letzter festgestellter Kurs vom: 03.11.2012

Bericht erstellt am: 03.11.2012 08:31:11

riddler218		Teilnehmer									
WKN	Wertpapier Name	Stück	Bestand Einstandspreis	MW	letztter Kurs	Aktuell Depotwert	Div.	Gewinn/Verlust Kurs	Summe	v.H	Portfolio
LU0209404259	DWS Türkei	10,938	2.000,00	182,85	210,20	2.299,15	0,00	299,15	299,15	14,96%	21,19%
LU0316468478	Schroder Middle East	207,469	2.000,00	9,64	10,83	2.246,89	0,00	246,89	246,89	12,34%	20,71%
LU0278937759	Aberdeen Global - Emerging Markets SC	157,480	2.000,00	12,70	13,87	2.184,25	0,00	184,25	184,25	9,21%	20,13%
DE0009769976	DWS Biotech	26,161	2.000,00	76,45	78,79	2.061,22	0,00	61,22	61,22	3,06%	19,00%
LU0270814014	Schroder Taiwan	208,375	2.000,00	9,60	9,88	2.058,74	0,00	58,74	58,74	2,94%	18,97%

Aktuelle Depotperformance 10.000,00 10.850,25 0,00 850,25 850,25 8,50%



Aktuelle Depotübersicht

Letzter festgestellter Kurs vom: 03.11.2012

Bericht erstellt am: 03.11.2012 08:31:11

Schildkröte		Teilnehmer									
WKN	Wertpapier Name	Stück	Bestand Einstandspreis	MW	Aktuell letzter Kurs	Depotwert	Div.	Gewinn/Verlust Kurs	Summe	v.H	Portfolio
DE0008490962	DWS Deutschland	19,675	2.000,00	101,65	119,36	2.348,45	0,00	348,45	348,45	17,42%	21,52%
LU0256839274	Allianz RCM Europe Equity Growth	14,496	2.000,00	137,97	152,63	2.212,51	0,00	212,51	212,51	10,63%	20,27%
LU0055649056	DWS Gold Plus	1,010	2.000,00	1979,89	2105,95	2.127,34	0,00	127,34	127,34	6,37%	19,49%
LU0260870661	Templeton Global Total Return Fund A	100,200	2.000,00	19,96	21,21	2.125,25	0,00	125,25	125,25	6,26%	19,47%
DE0009848119	DWS Top Dividende	23,646	2.000,00	84,58	88,78	2.099,31	0,00	99,31	99,31	4,97%	19,24%

Aktuelle Depotperformance

10.000,00

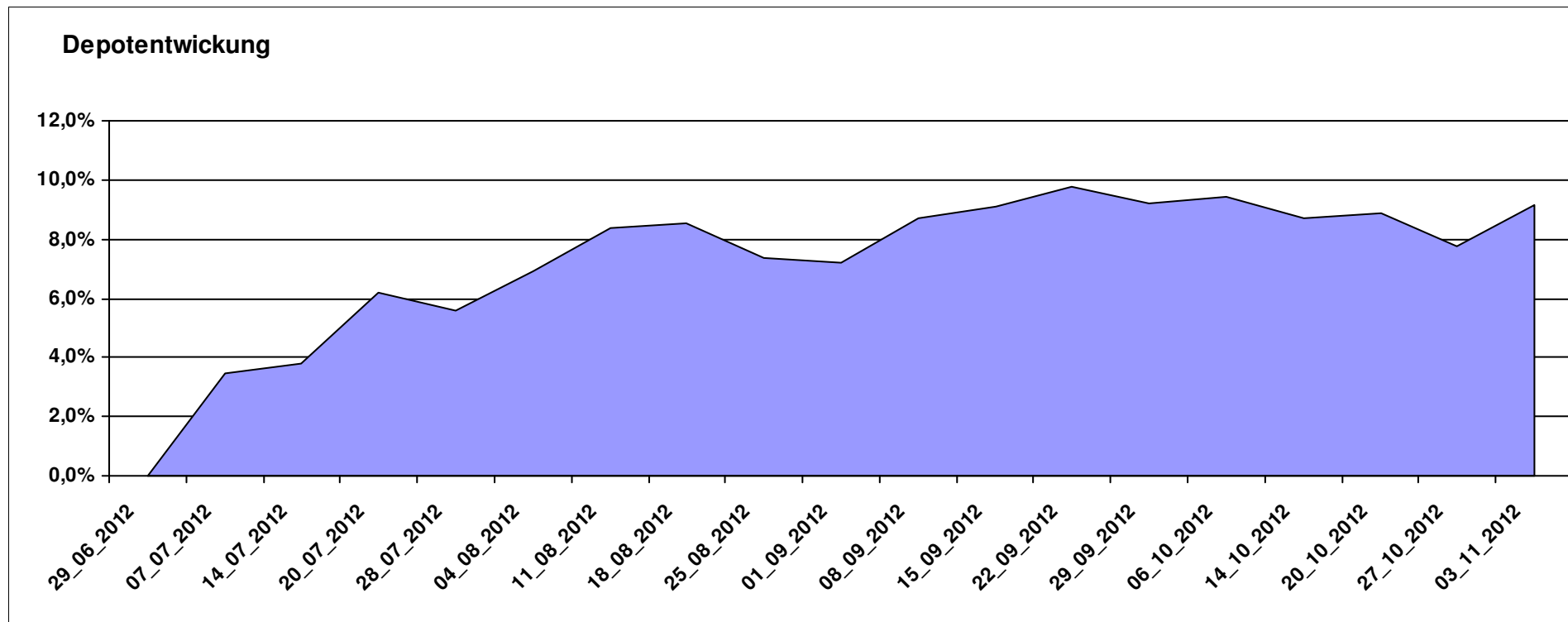
10.912,86

0,00

912,87

912,87

9,13%



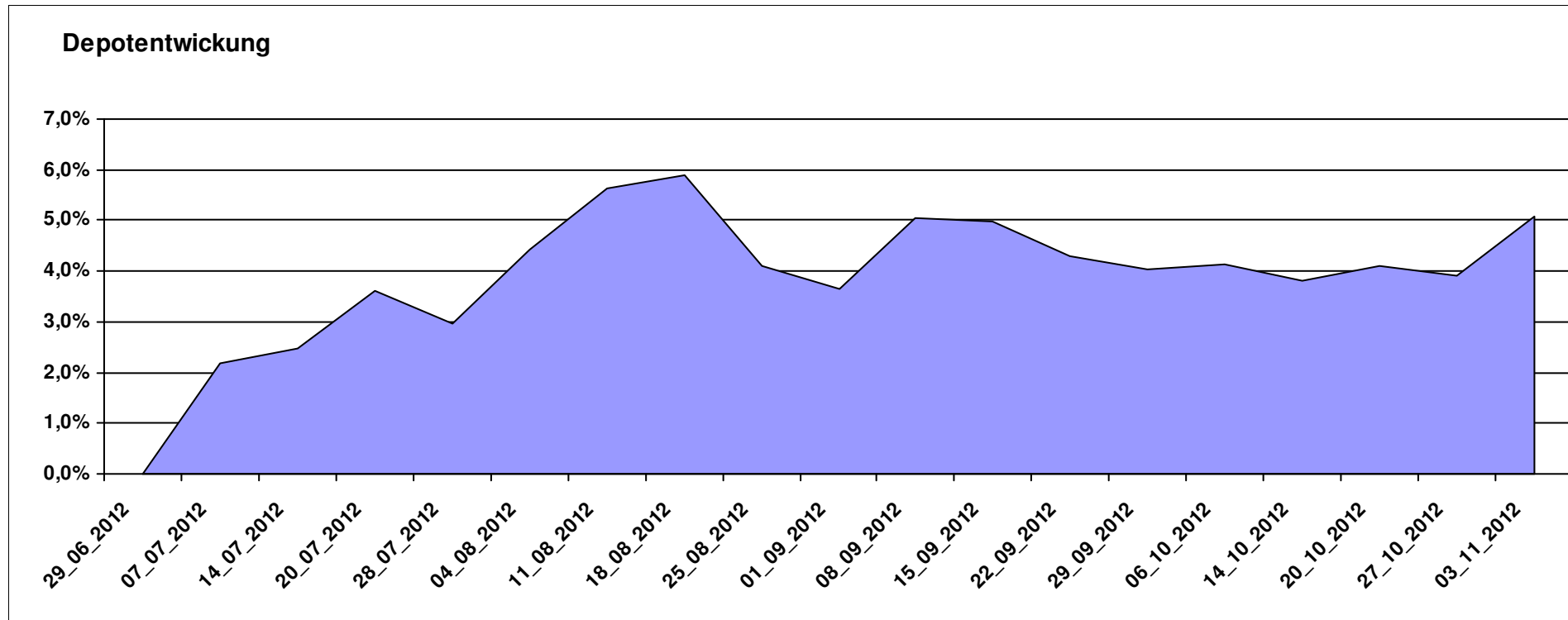
Aktuelle Depotübersicht

Letzter festgestellter Kurs vom: 03.11.2012

Bericht erstellt am: 03.11.2012 08:31:11

Senna		Teilnehmer									
WKN	Wertpapier Name	Stück	Bestand Einstandspreis	MW	letzte Kurs	Aktuell Depotwert	Div.	Gewinn/Verlust Kurs	Summe	v.H	Portfolio
GB0033874214	First State Asia Pacific Leaders	454,545	2.000,00	4,40	4,89	2.222,73	0,00	222,73	222,73	11,14%	21,15%
IE00B0T0FN89	Griffin Ottoman Fund	16,988	2.000,00	117,73	127,79	2.170,90	0,00	170,90	170,90	8,54%	20,66%
IE0004515239	ENNISMORE EUROPEAN SC	25,050	2.000,00	79,84	83,17	2.083,42	0,00	83,42	83,42	4,17%	19,83%
LU0072463663	BGF Latin American Fund A2 USD	33,523	2.000,00	59,66	60,80	2.038,22	0,00	38,22	38,22	1,91%	19,40%
LU0205193047	Schroder ISF-US Small & Mid-Cap	16,183	2.000,00	123,59	123,15	1.992,88	0,00	-7,12	-7,12	-0,36%	18,97%

Aktuelle Depotperformance 10.000,00 10.508,15 0,00 508,14 508,14 5,08%



Aktuelle Depotübersicht

Letzter festgestellter Kurs vom: 03.11.2012

Bericht erstellt am: 03.11.2012 08:31:11

Skywalker		Teilnehmer									
WKN	Wertpapier Name	Stück	Bestand Einstandspreis	MW	letztter Kurs	Aktuell Depotwert	Div.	Gewinn/Verlust Kurs	Summe	v.H	Portfolio
DE0008490962	DWS Deutschland	19,675	2.000,00	101,65	119,36	2.348,45	0,00	348,45	348,45	17,42%	21,38%
LU0348798009	Allianz RCM Thailand	5,371	2.000,00	372,37	434,45	2.333,43	0,00	333,43	333,43	16,67%	21,24%
LU0360863863	ARERO	15,181	2.000,00	131,74	139,88	2.123,58	0,00	123,58	123,58	6,18%	19,33%
DE0008475047	Allianz PIMCO Euro Rentenfonds A (EUR)	37,258	2.000,00	53,68	56,97	2.122,58	0,00	122,58	122,58	6,13%	19,32%
LU0726941049	Coba Rohstoff CDF1RS	42,582	2.000,00	46,97	48,32	2.057,49	0,00	57,49	57,49	2,87%	18,73%

Aktuelle Depotperformance

10.000,00

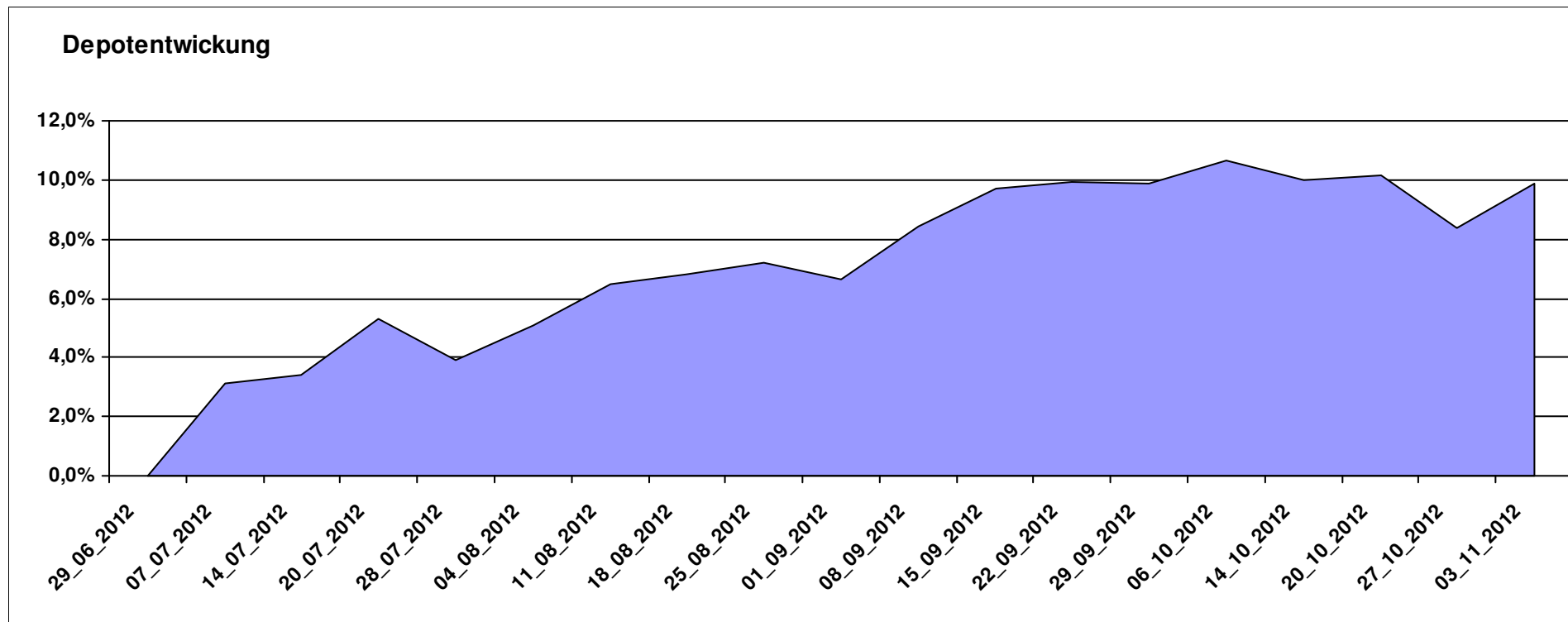
10.985,53

0,00

985,52

985,52

9,86%



Aktuelle Depotübersicht

Letzter festgestellter Kurs vom: 03.11.2012

Bericht erstellt am: 03.11.2012 08:31:11

Snowky		Teilnehmer									
WKN	Wertpapier Name	Stück	Bestand Einstandspreis	MW	Aktuell letzter Kurs	Depotwert	Div.	Gewinn/Verlust Kurs	Summe	v.H	Portfolio
LU0384381660	MS INVF Global Infrastructure A	71,048	2.000,00	28,15	29,34	2.084,55	0,00	84,55	84,55	4,23%	20,36%
LU0278527428	Nordea-1 Nordic Eq SC BP	186,567	2.000,00	10,72	11,10	2.070,90	0,00	70,90	70,90	3,54%	20,23%
LU0254360752	CS Equity Fund (Lux) Global Prestige B	127,714	2.000,00	15,66	16,15	2.062,58	0,00	62,58	62,58	3,13%	20,15%
DE0008474149	DWS Technology Typ O	28,848	2.000,00	69,33	71,08	2.050,48	0,00	50,48	50,48	2,52%	20,03%
LU0329427255	JB EF Biotech	17,156	2.000,00	116,58	114,76	1.968,78	0,00	-31,22	-31,22	-1,56%	19,23%

Aktuelle Depotperformance

10.000,00

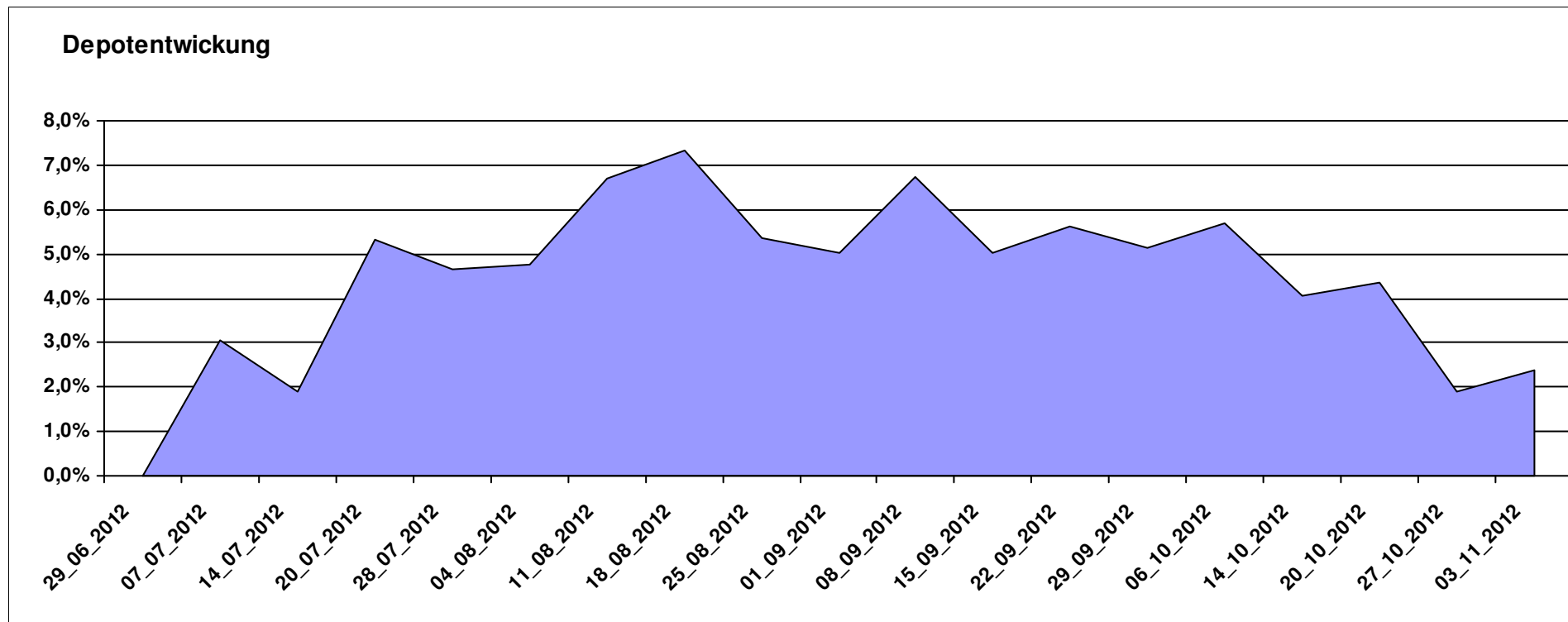
10.237,29

0,00

237,28

237,28

2,37%



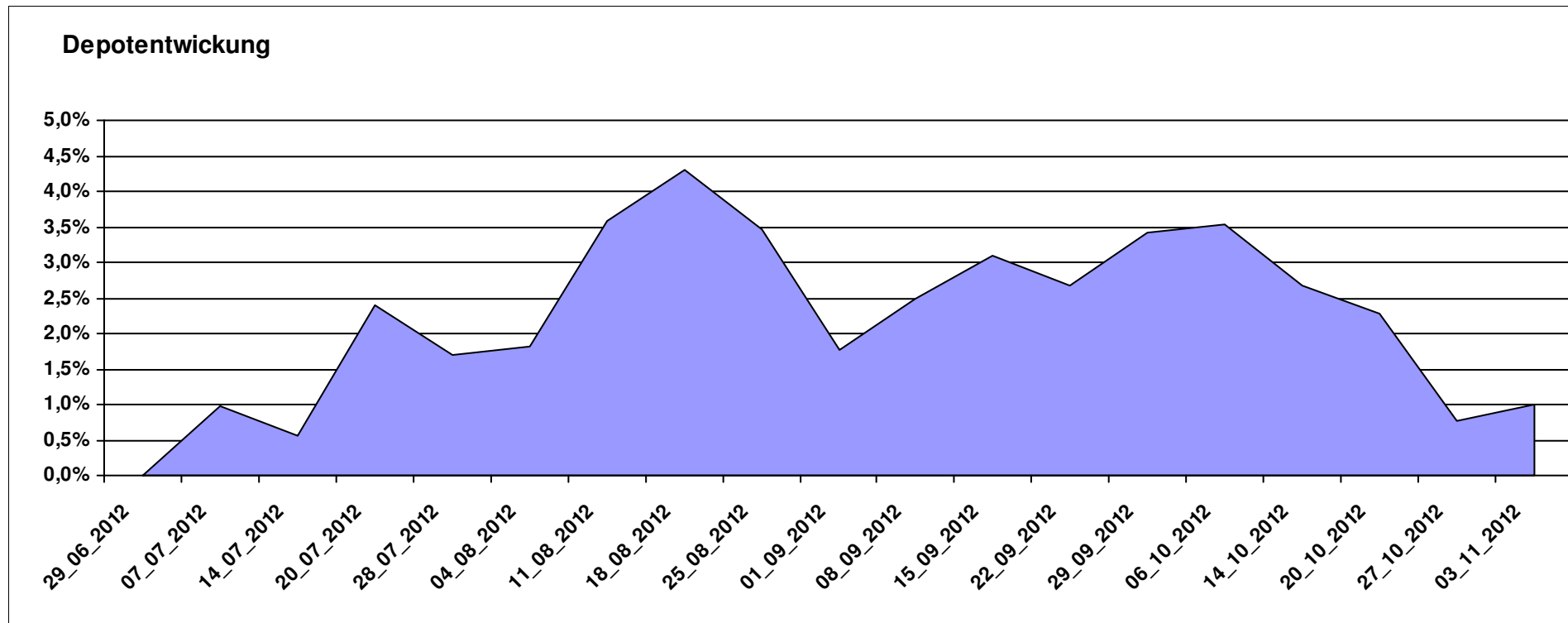
Aktuelle Depotübersicht

Letzter festgestellter Kurs vom: 03.11.2012

Bericht erstellt am: 03.11.2012 08:31:11

vanity		Teilnehmer									
WKN	Wertpapier Name	Stück	Bestand Einstandspreis	MW	letztter Kurs	Aktuell Depotwert	Div.	Gewinn/Verlust Kurs	Summe	v.H	Portfolio
LU0419741177	ComStage ETF Commerzbank Commodity EW	19,425	2.000,00	102,96	110,05	2.137,72	0,00	137,72	137,72	6,89%	21,16%
LU0635178014	Comstage MSCI Emerging Markets	67,385	2.000,00	29,68	30,46	2.052,56	0,00	52,56	52,56	2,63%	20,32%
LU0488317610	ComStage ETF iBOXX € Germany Covered Capped Overall TR	10,775	2.000,00	185,62	188,76	2.033,80	0,00	33,80	33,80	1,69%	20,13%
LU0392494992	Comstage MSCI North America	68,480	2.000,00	29,21	29,34	2.009,20	0,00	9,20	9,20	0,46%	19,89%
LU0392496773	ComStage ETF TOPIX ®	248,022	2.000,00	8,06	7,53	1.867,61	0,00	-132,39	-132,39	-6,62%	18,49%

Aktuelle Depotperformance 10.000,00 10.100,89 0,00 100,89 100,89 1,01%



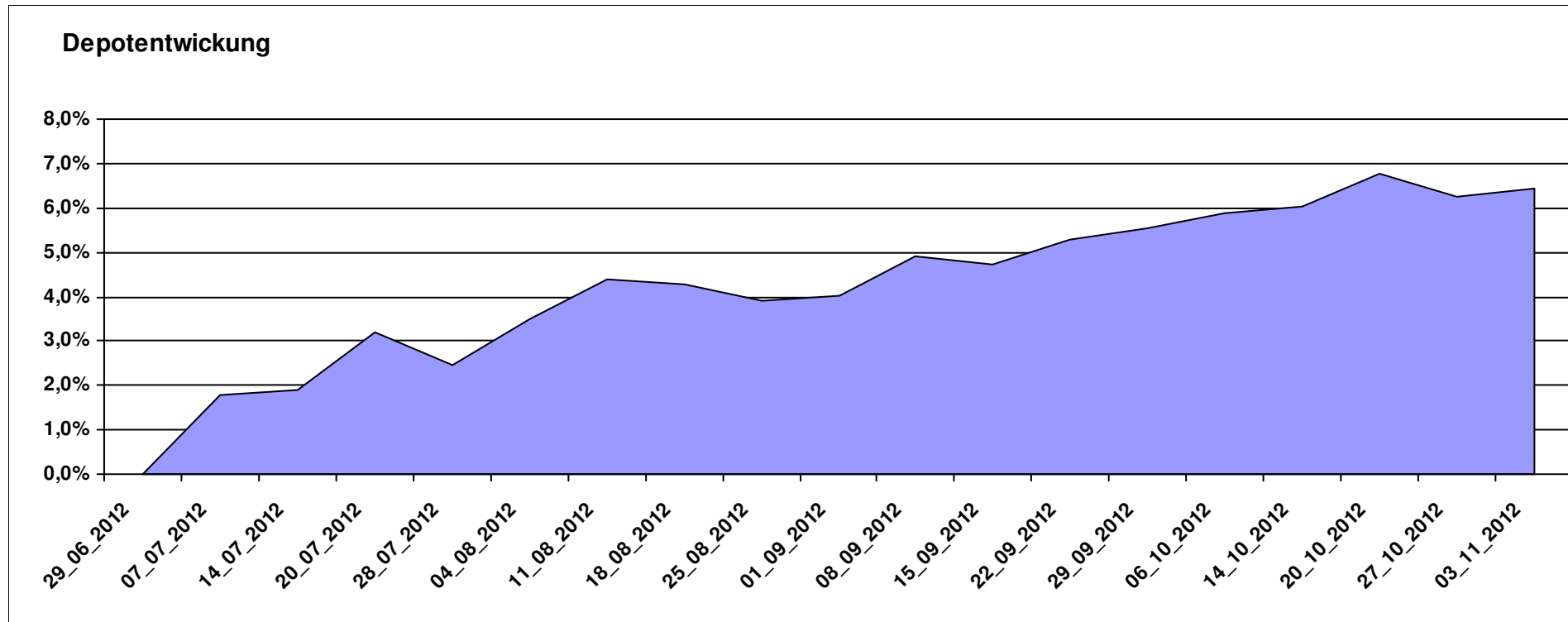
Aktuelle Depotübersicht

Letzter festgestellter Kurs vom: 03.11.2012

Bericht erstellt am: 03.11.2012 08:31:11

Wavetrader7		Teilnehmer									
WKN	Wertpapier Name	Stück	Bestand Einstandspreis	MW	Aktuell letzter Kurs	Depotwert	Div.	Gewinn/Verlust Kurs	Summe	v.H	Portfolio
LU0231459107	Aberdeen Global Asian Smaller Comp. Fund A2	67,761	2.000,00	29,52	31,94	2.164,28	0,00	164,28	164,28	8,21%	20,33%
IE0004766675	Comgest Growth Europe	155,400	2.000,00	12,87	13,79	2.142,97	0,00	142,97	142,97	7,15%	20,13%
LU0170994346	Pictet Gl. Emerging Markets Debt	9,317	2.000,00	214,66	229,63	2.139,48	0,00	139,48	139,48	6,97%	20,10%
DE000A0X7541	Acatis - Gané Value Event Fonds UI A	11,914	2.000,00	167,87	177,02	2.109,01	0,00	109,01	109,01	5,45%	19,81%
LU0136335097	Sauren Global Stable Growth	114,613	2.000,00	17,45	18,22	2.088,25	0,00	88,25	88,25	4,41%	19,62%

Aktuelle Depotperformance 10.000,00 10.643,99 0,00 643,99 643,99 6,44%



Aktuelle Depotübersicht

Letzter festgestellter Kurs vom: 03.11.2012

Bericht erstellt am: 03.11.2012 08:31:11

West263		Teilnehmer									
WKN	Wertpapier Name	Stück	Bestand Einstandspreis	MW	Aktuell letzter Kurs	Depotwert	Div.	Gewinn/Verlust Kurs	Summe	v.H	Portfolio
LU0123485178	DANSKE INVEST EUROPE SC	64,946	2.000,00	30,80	34,72	2.254,91	0,00	254,91	254,91	12,75%	21,30%
LU0488316729	COMSTAGE ETF HSI	95,511	2.000,00	20,94	22,50	2.149,00	0,00	149,00	149,00	7,45%	20,30%
FR0011020973	Amundi ETF Latin America	149,925	2.000,00	13,34	13,94	2.089,96	0,00	89,96	89,96	4,50%	19,74%
LU0322252502	db x-trackers Russia ETF	93,712	2.000,00	21,34	22,11	2.071,98	0,00	71,98	71,98	3,60%	19,57%
FR0010892216	Amundi ETF NASDAQ-100	92,635	2.000,00	21,59	21,80	2.019,45	0,00	19,45	19,45	0,97%	19,08%

Aktuelle Depotperformance

10.000,00

10.585,30

0,00

585,30

585,30

5,85%

