








Rangliste am 26.05.06

Name	Börse	Ticker	Branche	Trend Vortag	Vortags- Differenz %	Vortags- Differenz	Close	in	am	gegen 01.01.2006	gegen 01.01.2006
Chaparral Steel Co.	New York Nasdaq	CHAP.US	Eisen/Stahl	↑	8,24%	4,93	64,75	USD	25.05.2006		114,05%
Hansen Natural Corp.	New York Nasdaq	HANS.US	Getränke	↑	7,03%	11,95	181,92	USD	25.05.2006		130,83%
LMI Aerospace	New York Nasdaq	LMIA.US	Luftfahrt	↑	2,25%	0,43	19,55	USD	25.05.2006		38,06%
Aspreva Pharmaceuticals (US)	New York Nasdaq	ASPV.US	Pharma/Kosmetik/Gentech.	↑	0,80%	0,23	29,15	USD	25.05.2006		85,43%
PW Eagle Inc.	New York Nasdaq	PWEI.US	Kunststoffe	↑	0,72%	0,19	26,69	USD	25.05.2006		30,20%
OYO Geospace	New York Nasdaq	OYOG.US	Elektro	↑	0,66%	0,39	59,06	USD	25.05.2006		107,52%
Focus Media Holding ADR	New York Nasdaq	FMCN.US	Medien/Rechte/Filme	↓	-1,92%	-1,21	61,75	USD	25.05.2006		82,85%