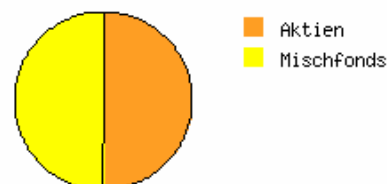


Quickfacts für Depot:
Jame

Marktwert: [?]	4.217,92 EUR
Wert der steuerfreien Anteile: [?]	1.386,78 EUR
Wert der Anteile die der Spekulationssteuer unterliegen: [?]	0,00 EUR
Wert der Anteile die der Abgeltungssteuer unterliegen: [?]	2.831,14 EUR
Gewinn/Verlust: [?]	667,92 EUR
Kapitalgewinn: [?]	667,92 EUR
Rendite p.a.: [?]	5,78 %
Value-at-Risk: [?]	26,42 EUR
Wahrscheinlichkeit: 99%, Haltedauer: 1 Tag	

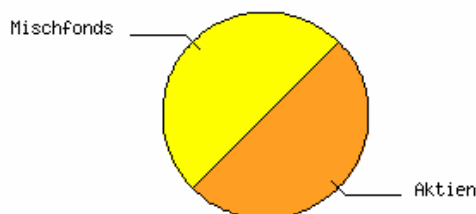
Depotstruktur



Aktuelle Positionen

	Marktwert [?]	Depotanteil [?]	Gewinn/Verlust [?]	Wert der steuerfreien Anteile [?]	Wert der Abgeltungssteuer-relevanten Anteile [?]	Trend Status [?]
DWS Top Dividende	2.114,86 EUR	50,14 %	339,86 EUR	618,45 EUR	1.496,41 EUR	K!
Ethna-AKTIV -E A	2.103,06 EUR	49,86 %	328,06 EUR	768,33 EUR	1.334,73 EUR	K!
	4.217,92 EUR	100,00 %	667,92 EUR	1.386,78 EUR	2.831,14 EUR	

Depotstruktur



	Depotanteil	Marktwert
Aktien:	50,14 %	2.114,86 EUR
Mischfonds:	49,86 %	2.103,06 EUR
Gesamt:	100,00%	4.217,92 EUR

Aktien

Ansicht 1 [?]

Fondsname	Anlagekategorie (Detail)	Marktwert	Kostenbasis (inkl. Kosten) der noch gehaltenen Anteile	Gewinn (inkl. Kosten) der noch gehaltenen Anteile	Gewinn in % (inkl. Kosten) der noch gehaltenen Anteile	Kapital-gewinn (inkl. Kosten)	Rendite p.a.
	[?]	[?]	[?]	[?]	[?]	[?]	[?]
DWS Top Dividende	Aktien Welt	2.114,86 EUR	1.775,00 EUR	339,86 EUR	19,15%	339,86 EUR	5,88%
		Σ 2.114,86 EUR					

Gesamter Marktwert: 2.114,86 EUR

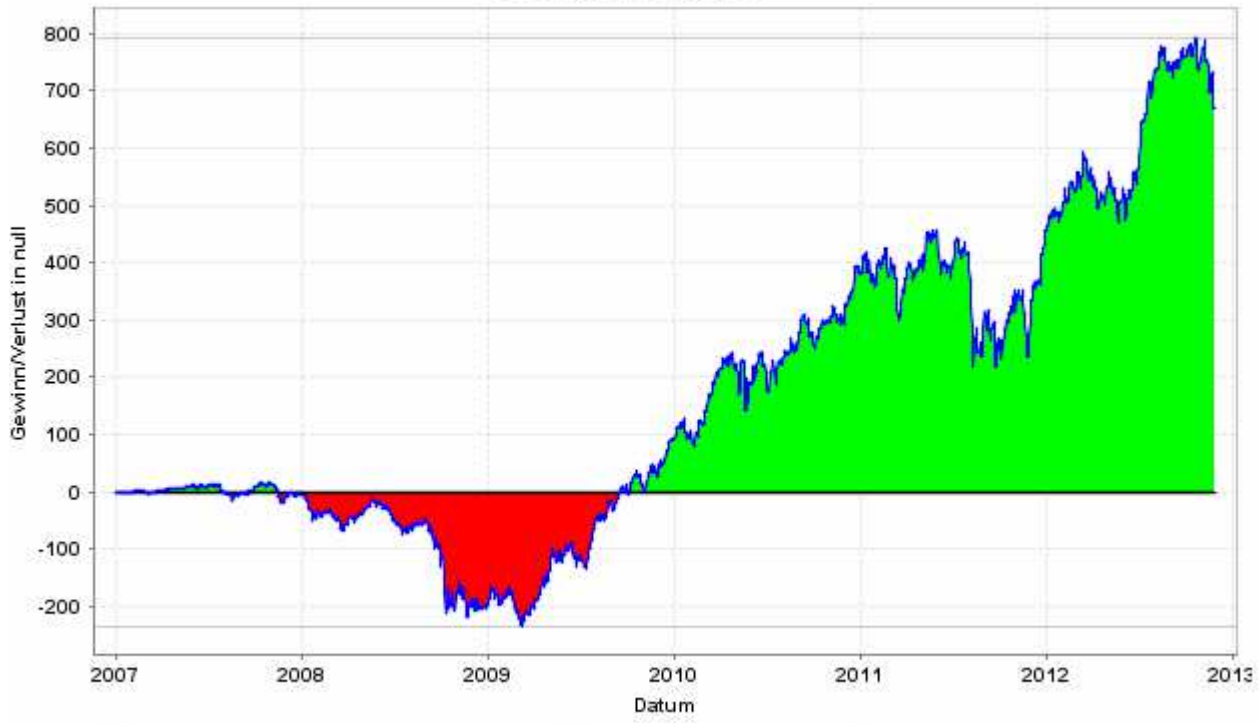
Mischfonds

Ansicht 1 [?]

Fondsname	Anlagekategorie (Detail)	Marktwert	Kostenbasis (inkl. Kosten) der noch gehaltenen Anteile	Gewinn (inkl. Kosten) der noch gehaltenen Anteile	Gewinn in % (inkl. Kosten) der noch gehaltenen Anteile	Kapital-gewinn (inkl. Kosten)	Rendite p.a.
	[?]	[?]	[?]	[?]	[?]	[?]	[?]
Ethna-AKTIV -E A	Mischfonds Europa flexibel	2.103,06 EUR	1.775,00 EUR	328,06 EUR	18,48%	328,06 EUR	5,69%
		Σ 2.103,06 EUR					

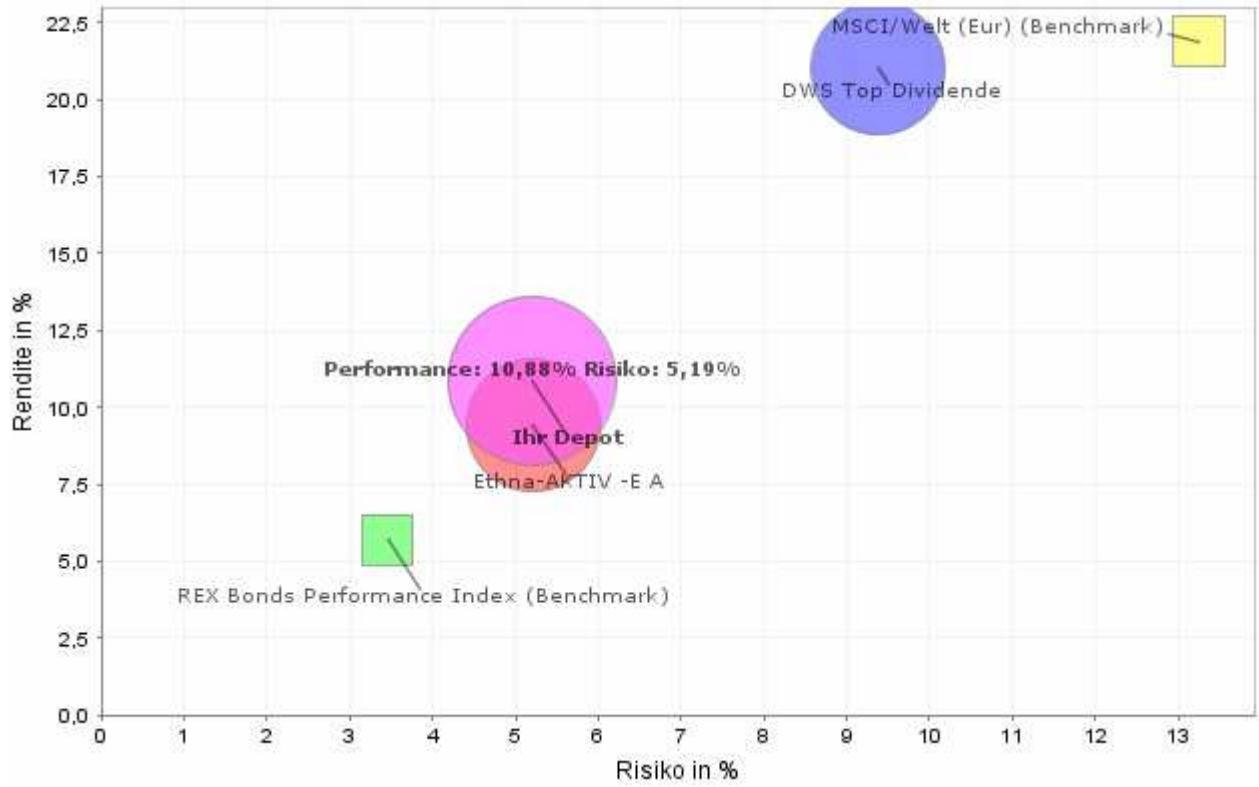
Gesamter Marktwert: 2.103,06 EUR

Gewinn/Verlust



■ Kapitalgewinn
 ■ realisierter Gewinn
 ■ nicht realisierter Gewinn
 ■ nicht realisierter Verlust

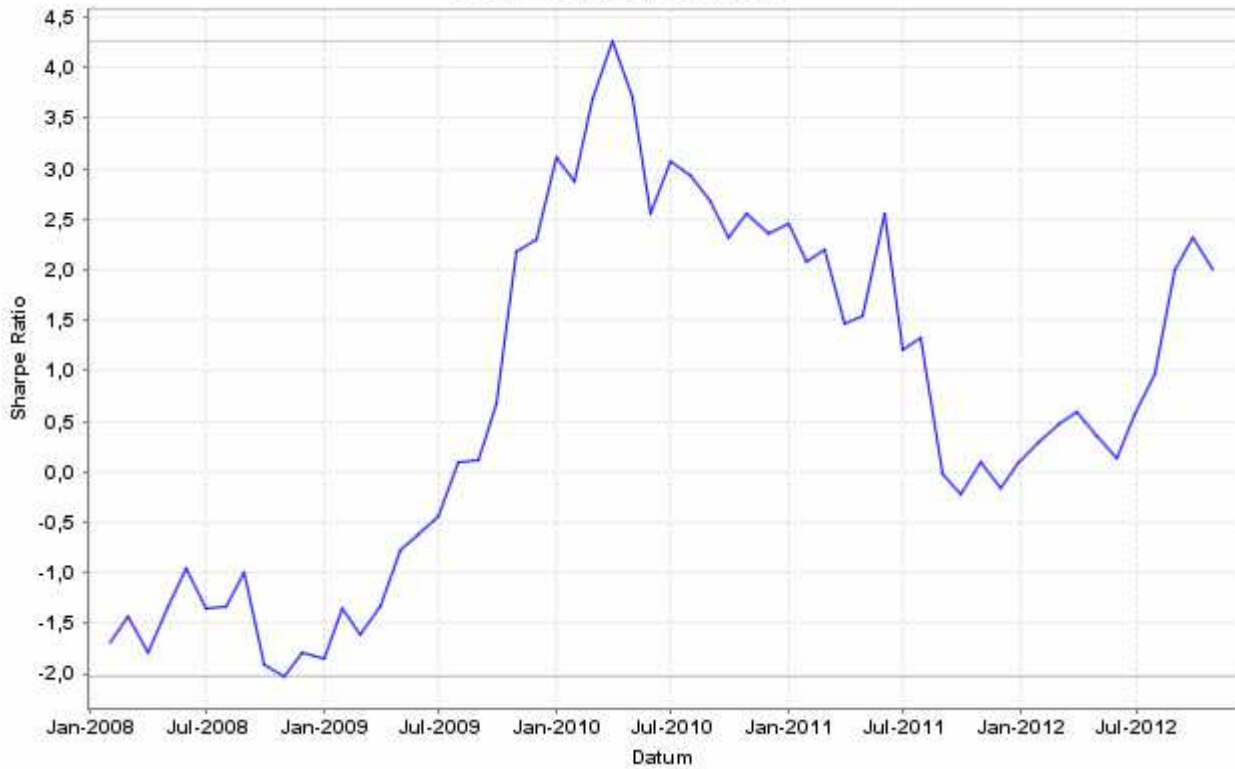
Rendite/Risiko-Matrix



Depot-Risiko



Depot-Sharpe Ratio



Depot-Performance



Länder

Bezeichnung	Gewichteter Depotanteil	Anlage	Anteil am Fonds
Vereinigte Staaten	16,25 %	DWS Top Dividende (31.08.2012)	32,40 %
Deutschland	9,32 %	DWS Top Dividende (31.08.2012)	7,10 %
		Ethna-AKTIV -E A (31.08.2012)	11,55 %
Niederlande	7,58 %	DWS Top Dividende (31.08.2012)	4,70 %
		Ethna-AKTIV -E A (31.08.2012)	10,48 %
Vereinigtes Koenigreich	7,50 %	DWS Top Dividende (31.08.2012)	10,20 %
		Ethna-AKTIV -E A (31.08.2012)	4,79 %
Kanada	5,62 %	DWS Top Dividende (31.08.2012)	11,20 %
USA	5,53 %	Ethna-AKTIV -E A (31.08.2012)	11,09 %
Luxemburg	4,63 %	Ethna-AKTIV -E A (31.08.2012)	9,28 %
Schweiz	4,14 %	DWS Top Dividende (31.08.2012)	5,60 %
		Ethna-AKTIV -E A (31.08.2012)	2,68 %
Sonstige Laender	3,16 %	DWS Top Dividende (31.08.2012)	6,30 %
Norwegen	2,40 %	Ethna-AKTIV -E A (31.08.2012)	4,82 %
Irland	2,14 %	Ethna-AKTIV -E A (31.08.2012)	4,30 %
Frankreich	1,70 %	DWS Top Dividende (31.08.2012)	3,40 %
Japan	1,45 %	DWS Top Dividende (31.08.2012)	2,90 %
Cayman-Inseln	1,41 %	Ethna-AKTIV -E A (31.08.2012)	2,82 %
Taiwan	1,30 %	DWS Top Dividende (31.08.2012)	2,60 %
Spanien	1,28 %	Ethna-AKTIV -E A (31.08.2012)	2,57 %

Größte Positionen

	<i>Bezeichnung</i>	<i>Gewichteter Depotanteil</i>	<i>Anlage</i>	<i>Anteil am Fonds</i>
	CASH AND OTHER ASSETS	6,70 %	Ethna-AKTIV -E A (31.08.2012)	13,43 %
	EIB 3.000% 28-SEP-2022	1,48 %	Ethna-AKTIV -E A (31.08.2012)	2,97 %
	PHILIP MORRIS INTERNATIONAL INC ORD	1,13 %	DWS Top Dividende (31.08.2012)	2,25 %
	SANOFI SA ORD	0,99 %	DWS Top Dividende (31.08.2012)	1,98 %
	LANDW RENTENBANK 3.500% 05-OCT-2018	0,98 %	Ethna-AKTIV -E A (31.08.2012)	1,97 %
	NOVARTIS AG ORD	0,97 %	DWS Top Dividende (31.08.2012)	1,94 %
	VODAFONE GROUP PLC ORD	0,95 %	DWS Top Dividende (31.08.2012)	1,89 %
	KT&G CORP ORD	0,93 %	DWS Top Dividende (31.08.2012)	1,86 %
	PFIZER INC ORD	0,93 %	DWS Top Dividende (31.08.2012)	1,85 %
	NESTLE SA ORD	0,92 %	DWS Top Dividende (31.08.2012)	1,84 %
	ROCHE HOLDING G PAR	0,91 %	DWS Top Dividende (31.08.2012)	1,82 %
	MELLINCKRODT 1 B	0,90 %	Ethna-AKTIV -E A (31.08.2012)	1,80 %
	GE CAPITAL AUST 5.750% 17-FEB-2017	0,89 %	Ethna-AKTIV -E A (31.08.2012)	1,79 %
	BRITISH AMERICAN TOBACCO PLC ORD	0,87 %	DWS Top Dividende (31.08.2012)	1,74 %
	NTT DOCOMO INC ORD	0,87 %	DWS Top Dividende (31.08.2012)	1,74 %
	DUBAI HOLDG MTN 4.750% 30-JAN-2014	0,83 %	Ethna-AKTIV -E A (31.08.2012)	1,67 %
	EUREKO PERP	0,81 %	Ethna-AKTIV -E A (31.08.2012)	1,63 %
	KOMMUNALBANKEN 3.000% 02-SEP-2016	0,73 %	Ethna-AKTIV -E A (31.08.2012)	1,46 %
	VERWALTUNGS UND PRIVAT BANK AG ORD	0,67 %	Ethna-AKTIV -E A (31.08.2012)	1,34 %
	ING GROEP PERP	0,66 %	Ethna-AKTIV -E A (31.08.2012)	1,32 %

Anlagen

	<i>Bezeichnung</i>	<i>Gewichteter Depotanteil</i>	<i>Anlage</i>	<i>Anteil am Fonds</i>
Aktien	53,65 %	DWS Top Dividende (31.08.2012)	90,89 %	
		Ethna-AKTIV -E A (31.08.2012)	16,20 %	
Anleihen	34,18 %	Ethna-AKTIV -E A (31.08.2012)	68,55 %	
Fluessige Mittel	11,26 %	DWS Top Dividende (31.08.2012)	9,11 %	
		Ethna-AKTIV -E A (31.08.2012)	13,43 %	
Andere	0,90 %	Ethna-AKTIV -E A (31.08.2012)	1,80 %	

Währungen

Bezeichnung	Gewichteter Depotanteil	Anlage	Anteil am Fonds
EUR	19,00 %	Ethna-AKTIV -E A (31.08.2012)	38,11 %
US DOLLAR	16,80 %	DWS Top Dividende (31.08.2012)	33,50 %
EURO	9,43 %	DWS Top Dividende (31.08.2012)	18,80 %
USD	7,13 %	Ethna-AKTIV -E A (31.08.2012)	14,29 %
KANADISCHER DOLLAR	5,92 %	DWS Top Dividende (31.08.2012)	11,80 %
BRITISCHES PFUND	5,21 %	DWS Top Dividende (31.08.2012)	10,40 %
NOK	4,78 %	Ethna-AKTIV -E A (31.08.2012)	9,58 %
AUD	4,47 %	Ethna-AKTIV -E A (31.08.2012)	8,96 %
CHF	4,27 %	Ethna-AKTIV -E A (31.08.2012)	8,56 %
JAPANISCHER YEN	3,86 %	DWS Top Dividende (31.08.2012)	7,70 %
SCHWEIZER FRANKEN	3,11 %	DWS Top Dividende (31.08.2012)	6,20 %
SONSTIGE WAEHRUNGEN	1,65 %	DWS Top Dividende (31.08.2012)	3,30 %
GBP	1,64 %	Ethna-AKTIV -E A (31.08.2012)	3,29 %
NORWEGISCHE KRONE	1,30 %	DWS Top Dividende (31.08.2012)	2,60 %
AUSTRALISCHER DOLLAR	1,05 %	DWS Top Dividende (31.08.2012)	2,10 %
SUEDKOREANISCHE WON	0,95 %	DWS Top Dividende (31.08.2012)	1,90 %
RUB	0,50 %	Ethna-AKTIV -E A (31.08.2012)	1,00 %
CAD	0,28 %	Ethna-AKTIV -E A (31.08.2012)	0,57 %
SEK	0,10 %	Ethna-AKTIV -E A (31.08.2012)	0,20 %

Ansicht 1

[Spalten dieser Tabellenansicht ändern](#)

[CSV-Download](#)

Fondsname	Marktwert	Kostenbasis (inkl. Kosten) der noch gehaltenen Anteile	Gewinn (inkl. Kosten) der noch gehaltenen Anteile	Gewinn in % (inkl. Kosten) der noch gehaltenen Anteile	Kapitalgewinn (inkl. Kosten)	Rendite p.a.
	[?]	[?]	[?]	[?]	[?]	[?]
Ethna-AKTIV -E A	2.103,06 EUR	1.775,00 EUR	328,06 EUR	18,48%	328,06 EUR	5,69%
DWS Top Dividende	2.114,86 EUR	1.775,00 EUR	339,86 EUR	19,15%	339,86 EUR	5,88%
	Σ 4.217,92 EUR	Σ 3.550,00 EUR	Σ 667,92 EUR			