

Aktuelle Depotübersicht

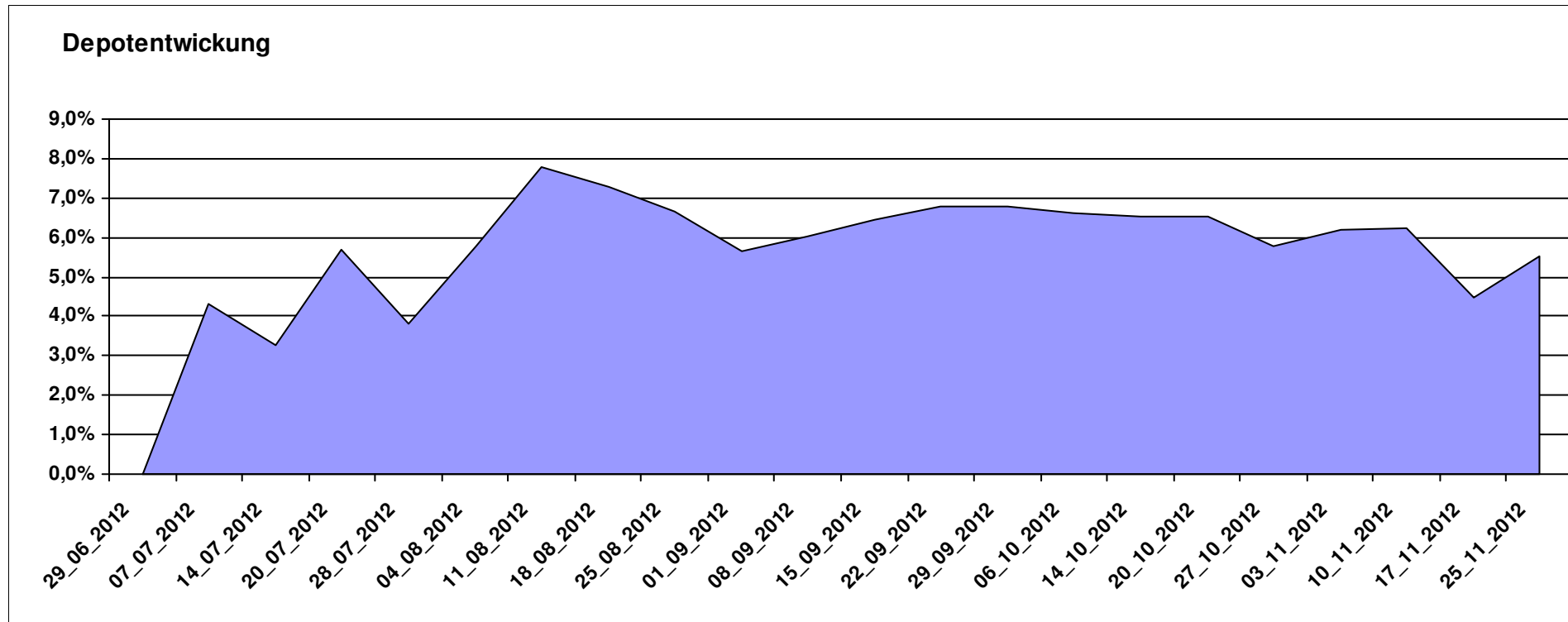
Letzter festgestellter Kurs vom: 25.11.2012

Bericht erstellt am: 25.11.2012 19:09:48

[BM] ARERO		Benchmark									
WKN	Wertpapier Name	Stück	Bestand Einstandspreis	MW	letzte r Kurs	Aktuell Depotwert	Div.	Gewinn/Verlust Kurs	Summe	v.H	Portfolio
LU0360863863	ARERO	75,907	10.000,00	131,74	139,04	10.554,12	0,00	554,12	554,12	5,54%	100,00%

Aktuelle Depotperformance

10.000,00 10.554,12 0,00 554,12 554,12 5,54%



Aktuelle Depotübersicht

Letzter festgestellter Kurs vom: 25.11.2012

Bericht erstellt am: 25.11.2012 19:09:48

[BM] Asien		Benchmark									
WKN	Wertpapier Name	Stück	Bestand Einstandspreis	MW	letzte Kurs	Aktuell Depotwert	Div.	Gewinn/Verlust Kurs	Summe	v.H	Portfolio
LU0348798009	Allianz RCM Thailand	5,371	2.000,00	372,37	432,14	2.321,02	0,00	321,02	321,02	16,05%	22,77%
LU0048621477	Fidelity Thailand Fund A	62,854	2.000,00	31,82	33,94	2.133,25	0,00	133,25	133,25	6,66%	20,93%
LU0055114457	Fidelity Indonesia Fund	93,067	2.000,00	21,49	22,65	2.107,96	0,00	107,96	107,96	5,40%	20,68%
LU0048587868	Fidelity Funds - Malaysia A-USD	54,850	2.000,00	36,46	36,55	2.004,77	0,00	4,77	4,77	0,24%	19,67%
LU0322252924	db x-trackers FTSE Vietnam Index ETF	107,124	2.000,00	18,67	15,17	1.625,07	0,00	-374,93	-374,93	-18,75%	15,94%

Aktuelle Depotperformance

10.000,00

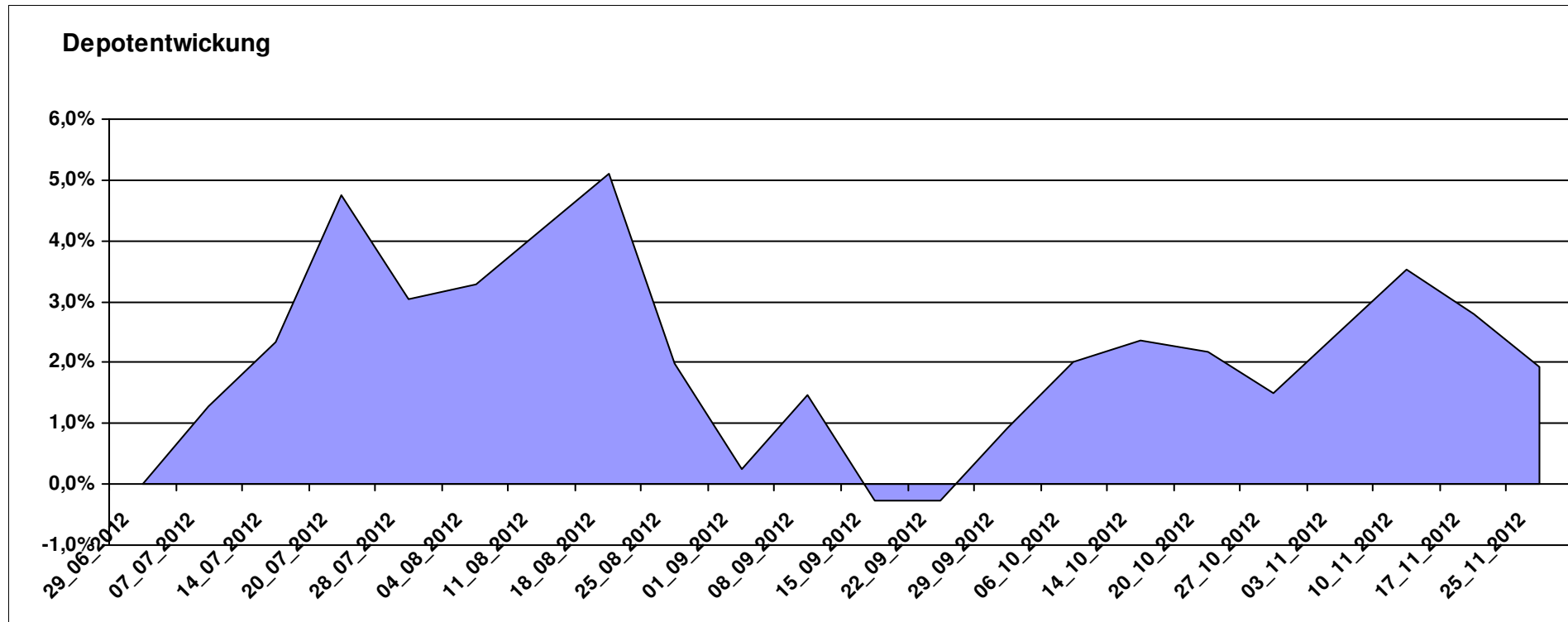
10.192,07

0,00

192,07

192,07

1,92%



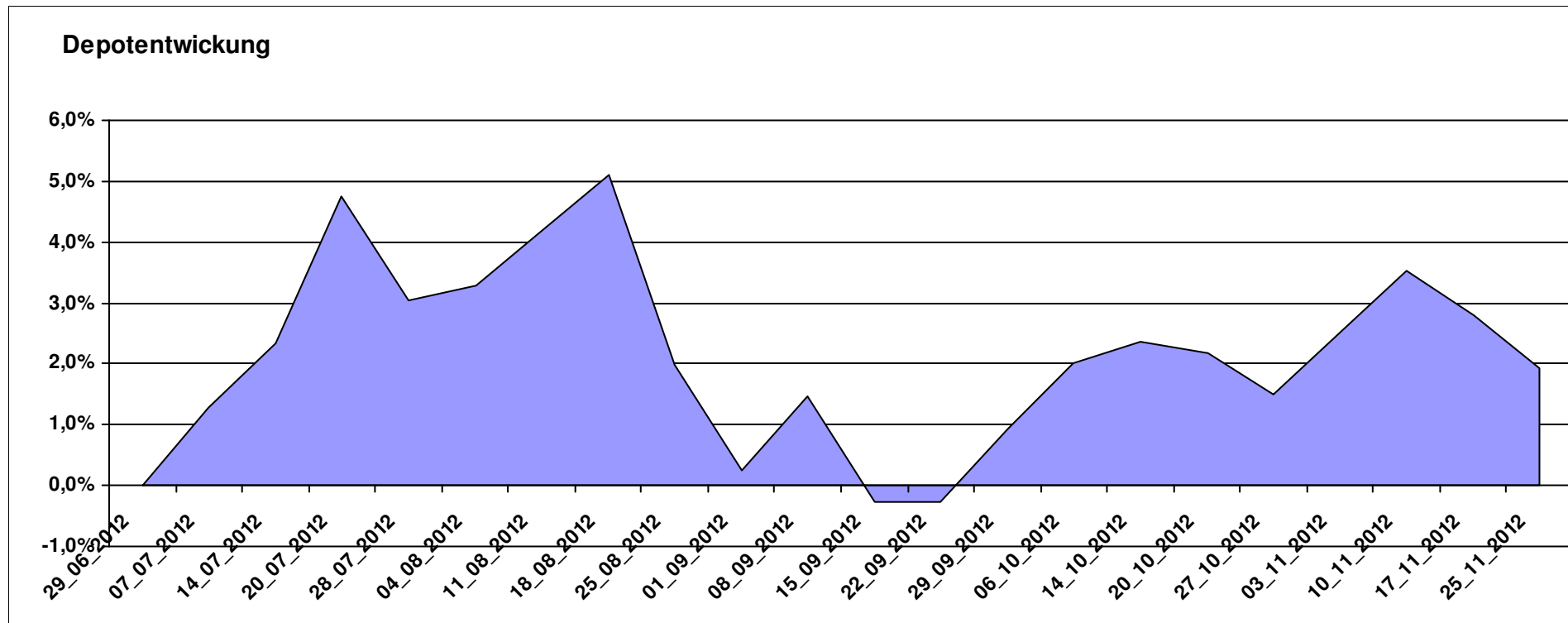
Aktuelle Depotübersicht

Letzter festgestellter Kurs vom: 25.11.2012

Bericht erstellt am: 25.11.2012 19:09:48

[BM] Branchen		Benchmark									
WKN	Wertpapier Name	Stück	Bestand Einstandspreis	MW	letzter Kurs	Aktuell Depotwert	Div.	Gewinn/Verlust Kurs	Summe	v.H	Portfolio
LU0396313180	Aberdeen Global - Asian Property Share Fund A2	152,182	2.000,00	13,14	14,27	2.171,63	0,00	171,63	171,63	8,58%	21,08%
LU0254364663	CS EF (Lux) Global Prestige R USD	197,147	2.000,00	10,14	10,53	2.075,96	0,00	75,96	75,96	3,80%	20,15%
AT0000746755	ESPA Stock Biotec T	11,676	2.000,00	171,29	177,26	2.069,71	0,00	69,71	69,71	3,49%	20,09%
LU0432979614	JPM Global Healthcare A Acc USD	18,074	2.000,00	110,66	113,39	2.049,36	0,00	49,36	49,36	2,47%	19,89%
LU0378449770	ComStage ETF Nasdaq-100 ®	94,494	2.000,00	21,17	20,49	1.936,18	0,00	-63,82	-63,82	-3,19%	18,79%

Aktuelle Depotperformance 10.000,00 10.302,84 0,00 302,83 302,83 3,03%



Aktuelle Depotübersicht

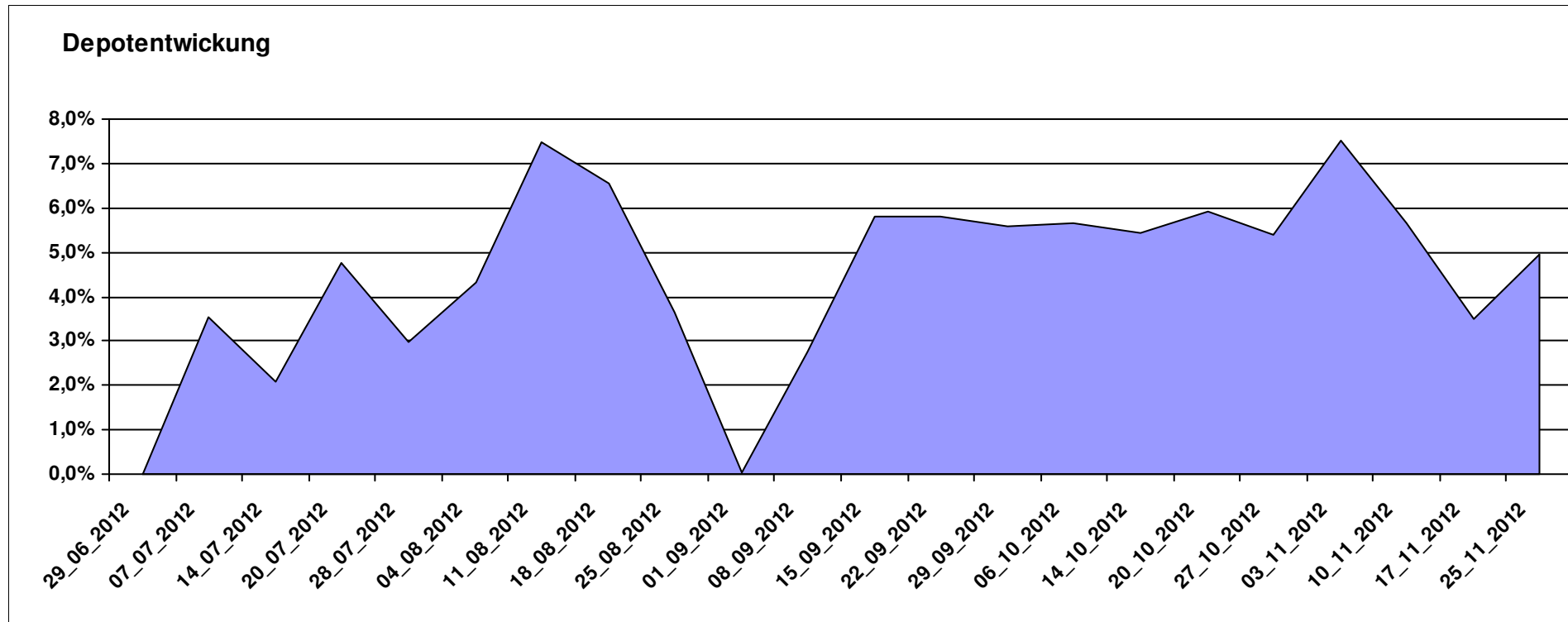
Letzter festgestellter Kurs vom: 25.11.2012

Bericht erstellt am: 25.11.2012 19:09:48

[BM] BRIC		Benchmark									
WKN	Wertpapier Name	Stück	Bestand Einstandspreis	MW	letzter Kurs	Aktuell Depotwert	Div.	Gewinn/Verlust Kurs	Summe	v.H	Portfolio
DE000A0C4CJ1	DAXglobal BRIC Index (Perf)	20,966	10.000,00	476,96	500,59	10.495,43	0,00	495,43	495,43	4,95%	100,00%

Aktuelle Depotperformance

10.000,00 10.495,43 0,00 495,43 495,43 4,95%



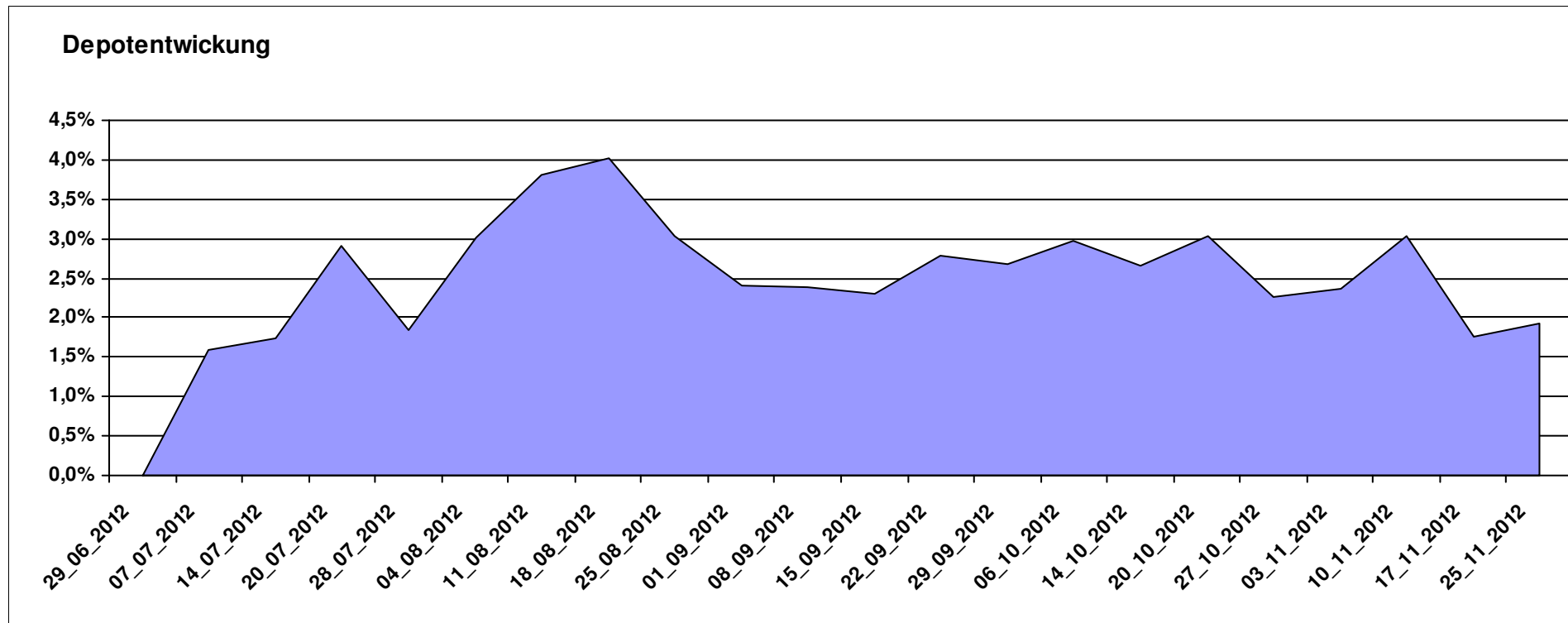
Aktuelle Depotübersicht

Letzter festgestellter Kurs vom: 25.11.2012

Bericht erstellt am: 25.11.2012 19:09:48

[BM] Dachfonds		Benchmark									
WKN	Wertpapier Name	Stück	Bestand Einstandspreis	MW	letzter Kurs	Aktuell Depotwert	Div.	Gewinn/Verlust Kurs	Summe	v.H	Portfolio
LU0580224201	Sauren Emerging Markets Balanced C	239,877	2.000,00	8,34	8,71	2.089,33	0,00	89,33	89,33	4,47%	20,50%
AT0000825393	C-QUADRAT ARTS Best Momentum (T)	11,484	2.000,00	174,15	180,15	2.068,91	0,00	68,91	68,91	3,45%	20,30%
DE0005561674	ETF Dachfonds	169,492	2.000,00	11,80	12,04	2.040,68	0,00	40,68	40,68	2,03%	20,02%
AT0000765383	ARIQON Global Evolution (T)	226,501	2.000,00	8,83	8,92	2.020,39	0,00	20,39	20,39	1,02%	19,82%
LU0179446652	STS Conservative Portfolio Schroders Multi-Manager A1 T USD	17,799	2.000,00	112,36	110,86	1.973,24	0,00	-26,76	-26,76	-1,34%	19,36%

Aktuelle Depotperformance 10.000,00 10.192,55 0,00 192,54 192,54 1,93%



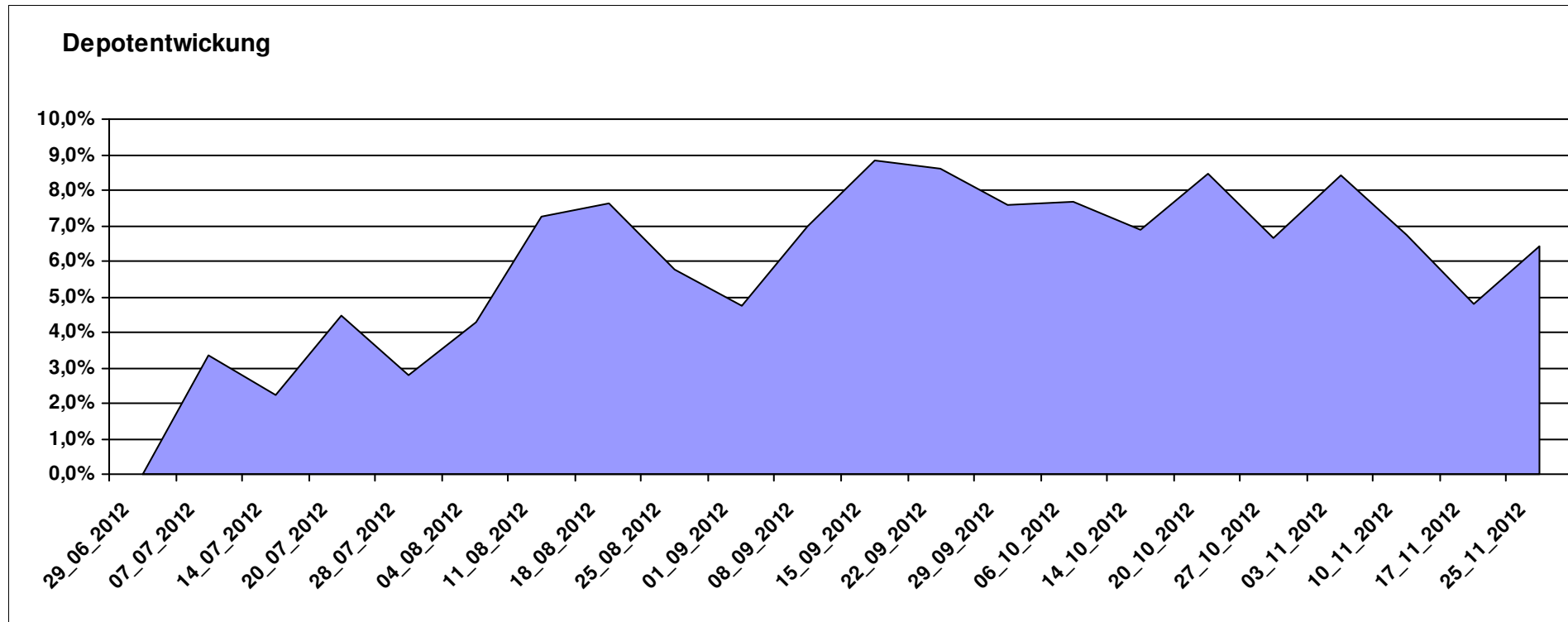
Aktuelle Depotübersicht

Letzter festgestellter Kurs vom: 25.11.2012

Bericht erstellt am: 25.11.2012 19:09:48

[BM] DEKA Fonds		Benchmark									
WKN	Wertpapier Name	Stück	Bestand Einstandspreis	MW	Aktuell letzter Kurs	Depotwert	Div.	Gewinn/Verlust Kurs	Summe	v.H	Portfolio
DE0008474503	DekaFonds CF	33,306	2.000,00	60,05	69,99	2.331,06	0,00	331,06	331,06	16,55%	21,90%
LU0350482435	DekaLuxTeam-EM	19,835	2.000,00	100,83	107,41	2.130,52	0,00	130,52	130,52	6,53%	20,02%
DE000DK2CDS0	Deka-DividendenStrategie CF	19,648	2.000,00	101,79	105,83	2.079,38	0,00	79,38	79,38	3,97%	19,54%
DE0005896872	Deka-Euroland Balance CF	36,989	2.000,00	54,07	55,67	2.059,18	0,00	59,18	59,18	2,96%	19,35%
LU0349172485	DekaLux-GlobalResources CF	26,188	2.000,00	76,37	77,98	2.042,16	0,00	42,16	42,16	2,11%	19,19%

Aktuelle Depotperformance 10.000,00 10.642,30 0,00 642,30 642,30 6,42%



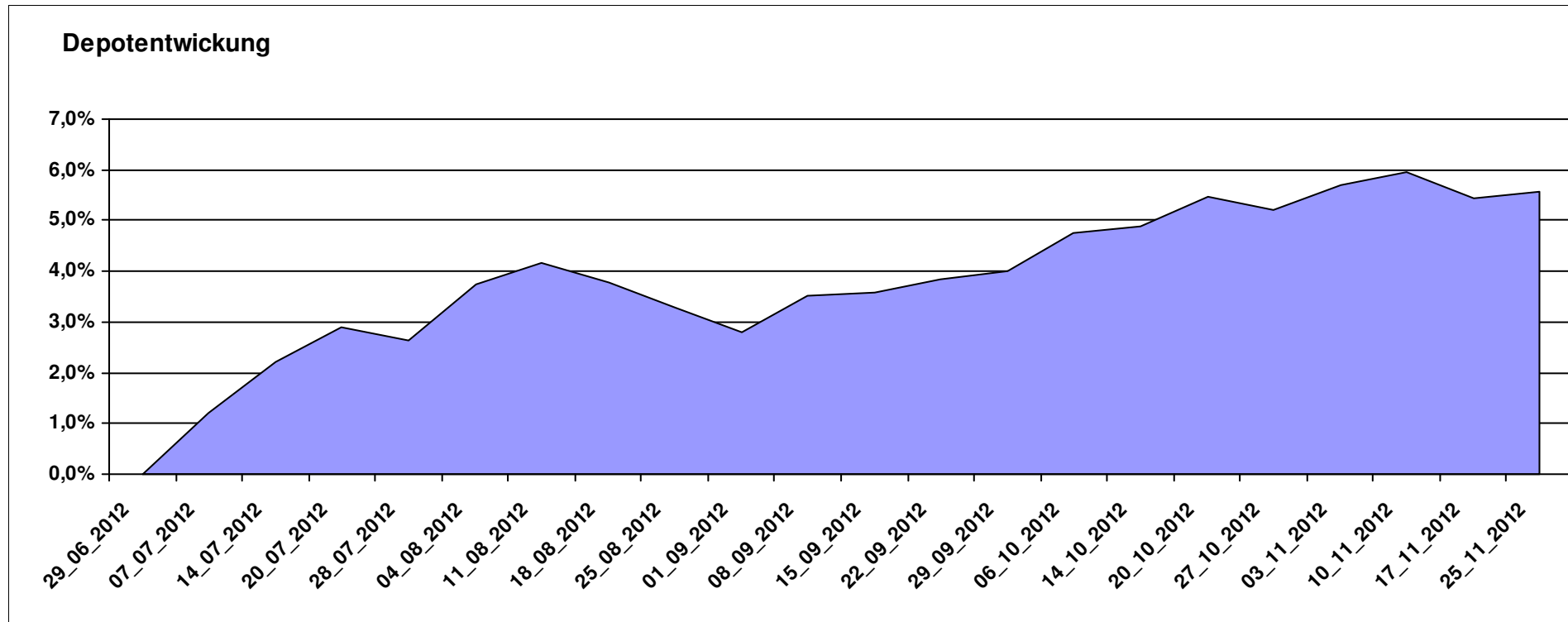
Aktuelle Depotübersicht

Letzter festgestellter Kurs vom: 25.11.2012

Bericht erstellt am: 25.11.2012 19:09:48

[BM] Der Konservative		Benchmark									
WKN	Wertpapier Name	Stück	Bestand Einstandspreis	MW	letztter Kurs	Aktuell Depotwert	Div.	Gewinn/Verlust Kurs	Summe	v.H	Portfolio
LU0260870661	Templeton Global Total Return Fund A	100,200	2.000,00	19,96	21,47	2.151,30	0,00	151,30	151,30	7,57%	20,38%
DE000A0M8HD2	Frankfurter Aktienfonds für Stiftungen	25,297	2.000,00	79,06	84,61	2.140,40	0,00	140,40	140,40	7,02%	20,28%
3B00B1VMCY93	M&G OPTIMAL INCOME FUND	130,463	2.000,00	15,33	16,29	2.125,24	0,00	125,24	125,24	6,26%	20,13%
LU0136412771	Ethna-AKTIV-E A	18,187	2.000,00	109,97	116,01	2.109,85	0,00	109,85	109,85	5,49%	19,99%
LU0592698954	Carmignac Emerging Patrimoine A	18,586	2.000,00	107,61	109,15	2.028,62	0,00	28,62	28,62	1,43%	19,22%

Aktuelle Depotperformance 10.000,00 10.555,41 0,00 555,42 555,42 5,55%



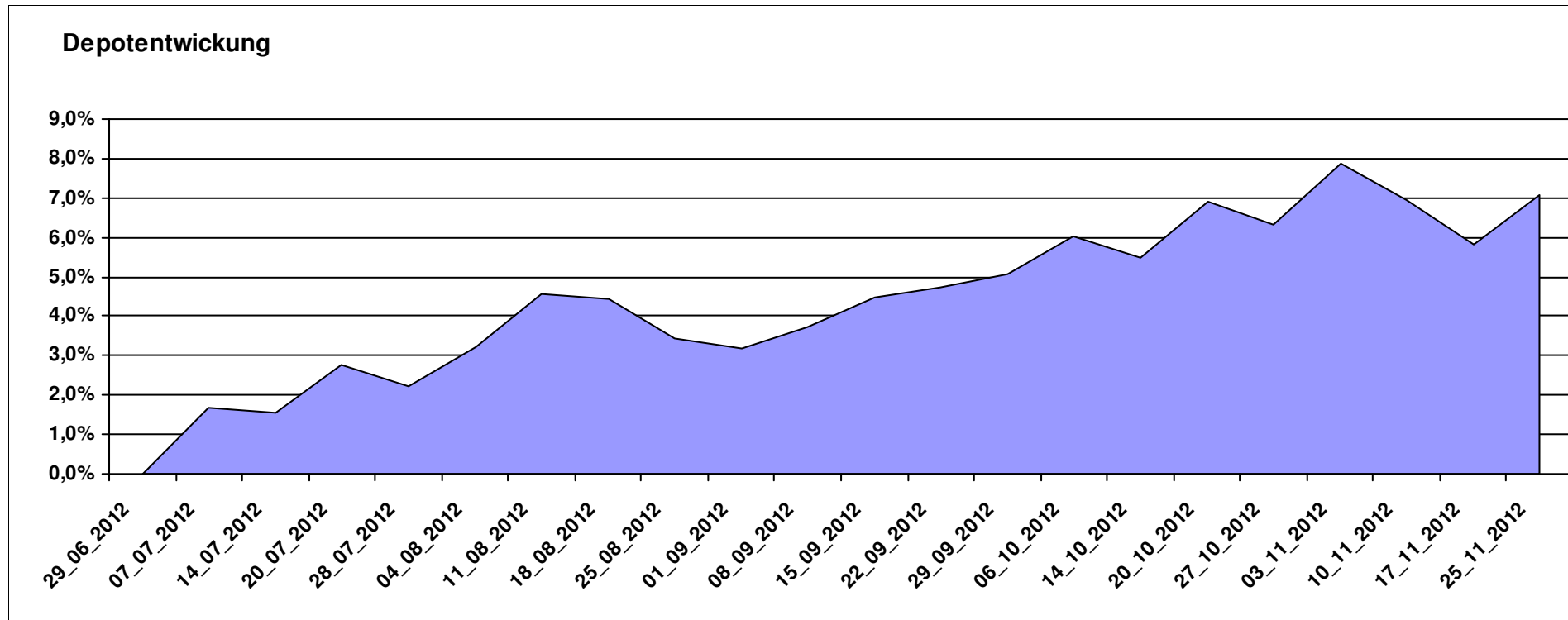
Aktuelle Depotübersicht

Letzter festgestellter Kurs vom: 25.11.2012

Bericht erstellt am: 25.11.2012 19:09:48

[BM] DJE Fonds		Benchmark									
WKN	Wertpapier Name	Stück	Bestand Einstandspreis	MW	letzte Kurs	Aktuell Depotwert	Div.	Gewinn/Verlust Kurs	Summe	v.H	Portfolio
LU0350835707	DJE - Agrar & Ernährung P	15,790	2.000,00	126,66	138,92	2.193,59	0,00	193,59	193,59	9,68%	20,48%
LU0159550150	DJE - Dividende & Substanz P (EUR)	8,652	2.000,00	231,15	249,29	2.156,95	0,00	156,95	156,95	7,85%	20,14%
LU0188847478	LuxTopic - PACIFIC	105,152	2.000,00	19,02	20,49	2.154,57	0,00	154,57	154,57	7,73%	20,12%
LU0185172052	LuxTopic - Cosmopolitan	14,194	2.000,00	140,90	148,95	2.114,27	0,00	114,27	114,27	5,71%	19,74%
LU0553164731	DJE - Zins & Dividende P (EUR)	19,826	2.000,00	100,88	105,39	2.089,41	0,00	89,41	89,41	4,47%	19,51%

Aktuelle Depotperformance 10.000,00 10.708,79 0,00 708,80 708,80 7,09%



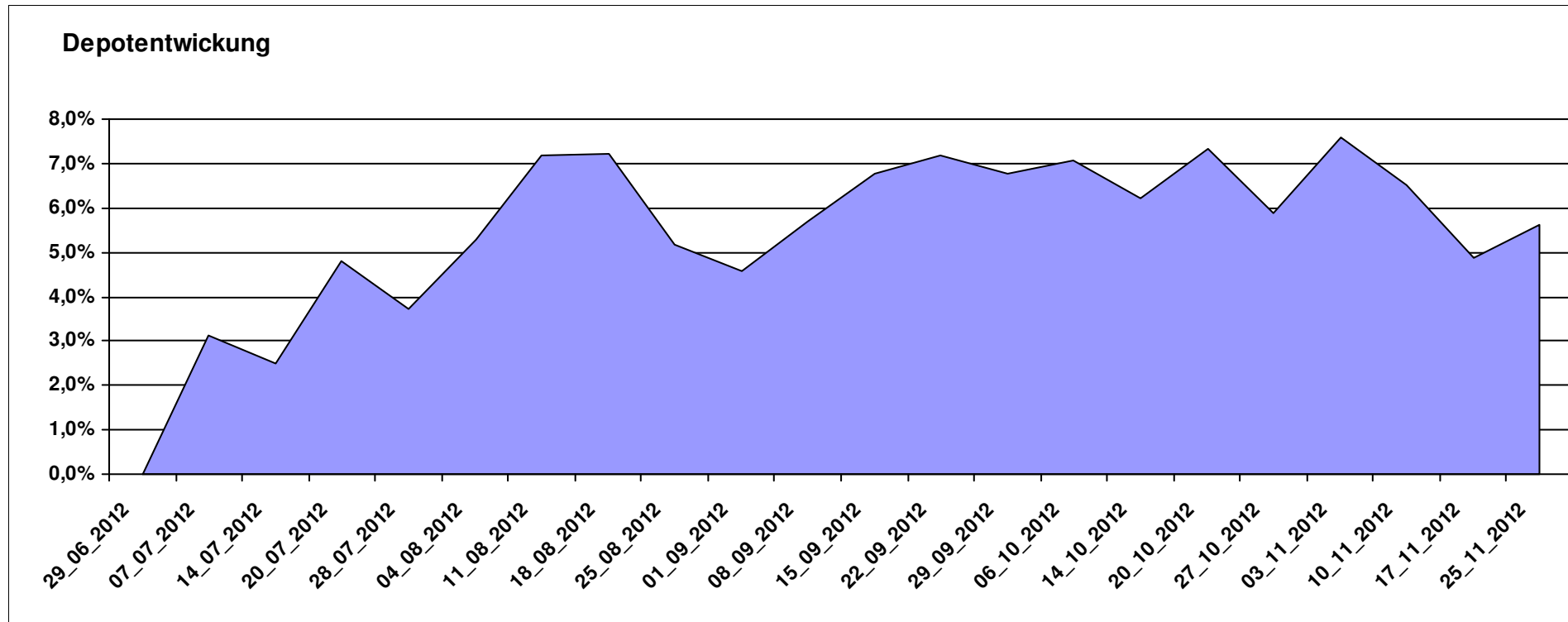
Aktuelle Depotübersicht

Letzter festgestellter Kurs vom: 25.11.2012

Bericht erstellt am: 25.11.2012 19:09:48

[BM] DWS Fonds		Benchmark									
WKN	Wertpapier Name	Stück	Bestand Einstandspreis	MW	Aktuell letzter Kurs	Depotwert	Div.	Gewinn/Verlust Kurs	Summe	v.H	Portfolio
DE0009769869	DWS Aktien Strategie Deutschland	12,942	2.000,00	154,53	180,03	2.330,03	0,00	330,03	330,03	16,50%	22,06%
DE0009769760	DWS Top 50 Asien	20,056	2.000,00	99,72	104,18	2.089,45	0,00	89,45	89,45	4,47%	19,78%
DE0008490913	DWS High Income Bond Fund	80,678	2.000,00	24,79	25,66	2.070,19	0,00	70,19	70,19	3,51%	19,60%
DE0009773010	DWS Emerging Markets	24,845	2.000,00	80,50	83,25	2.068,32	0,00	68,32	68,32	3,42%	19,58%
DE0009848119	DWS Top Dividende	23,646	2.000,00	84,58	84,75	2.004,02	0,00	4,02	4,02	0,20%	18,97%

Aktuelle Depotperformance 10.000,00 10.562,01 0,00 562,02 562,02 5,62%



Aktuelle Depotübersicht

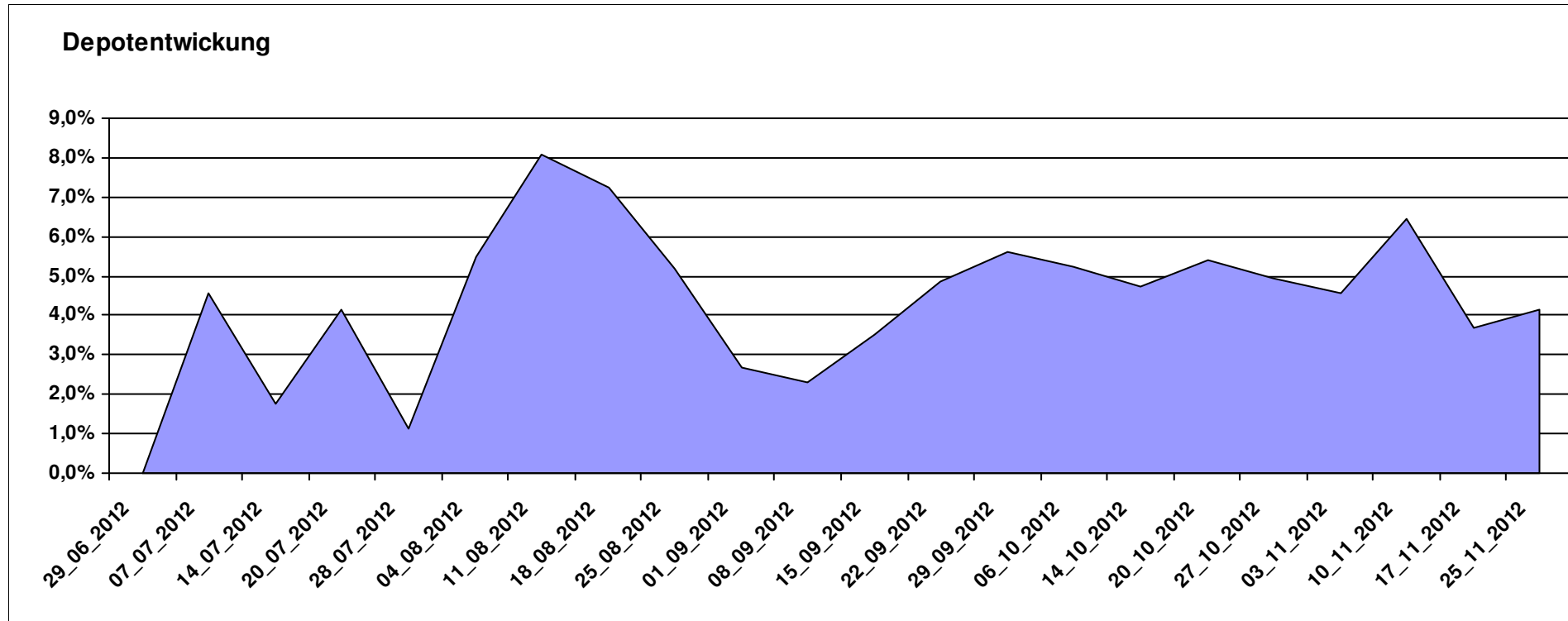
Letzter festgestellter Kurs vom: 25.11.2012

Bericht erstellt am: 25.11.2012 19:09:48

[BM] Emerging Market		Benchmark									
WKN	Wertpapier Name	Stück	Bestand Einstandspreis	MW	letztter Kurs	Aktuell Depotwert	Div.	Gewinn/Verlust Kurs	Summe	v.H	Portfolio
LU0292107645	db x-trackers Emerging Markets	354,988	10.000,00	28,17	29,34	10.415,34	0,00	415,34	415,34	4,15%	100,00%

Aktuelle Depotperformance

10.000,00 10.415,34 0,00 415,34 415,34 4,15%



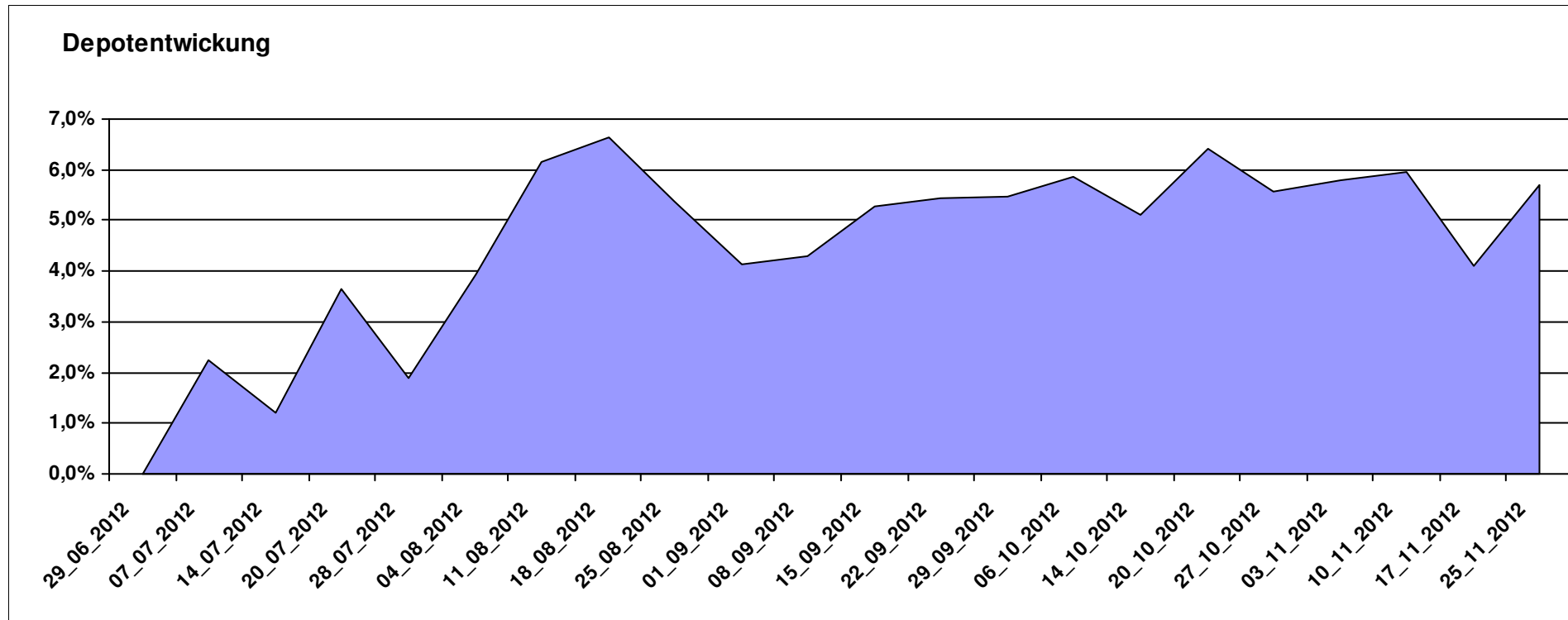
Aktuelle Depotübersicht

Letzter festgestellter Kurs vom: 25.11.2012

Bericht erstellt am: 25.11.2012 19:09:49

[BM] ETF		Benchmark		Aktuell		Gewinn/Verlust		Portfolio			
WKN	Wertpapier Name	Stück	Bestand Einstandspreis	MW	letzter Kurs	Depotwert	Div.	Kurs	Summe	v.H	Portfolio
FR0010174292	Lyxor ETF EuroMTS Inflation Linked	16,987	2.000,00	117,74	130,01	2.208,43	0,00	208,43	208,43	10,42%	20,89%
DE0005933923	iShares MDAX (DE)	21,202	2.000,00	94,33	103,78	2.200,36	0,00	200,36	200,36	10,02%	20,81%
LU0292107645	db x-trackers Emerging Markets	70,998	2.000,00	28,17	29,34	2.083,07	0,00	83,07	83,07	4,15%	19,71%
LU0274208692	db x-trackers MSCI World TRN	81,967	2.000,00	24,40	25,27	2.071,31	0,00	71,31	71,31	3,57%	19,59%
LU0392495023	ComStage ETF MSCI Pacific	65,617	2.000,00	30,48	30,60	2.007,87	0,00	7,87	7,87	0,39%	18,99%

Aktuelle Depotperformance 10.000,00 10.571,04 0,00 571,04 571,04 5,71%



Aktuelle Depotübersicht

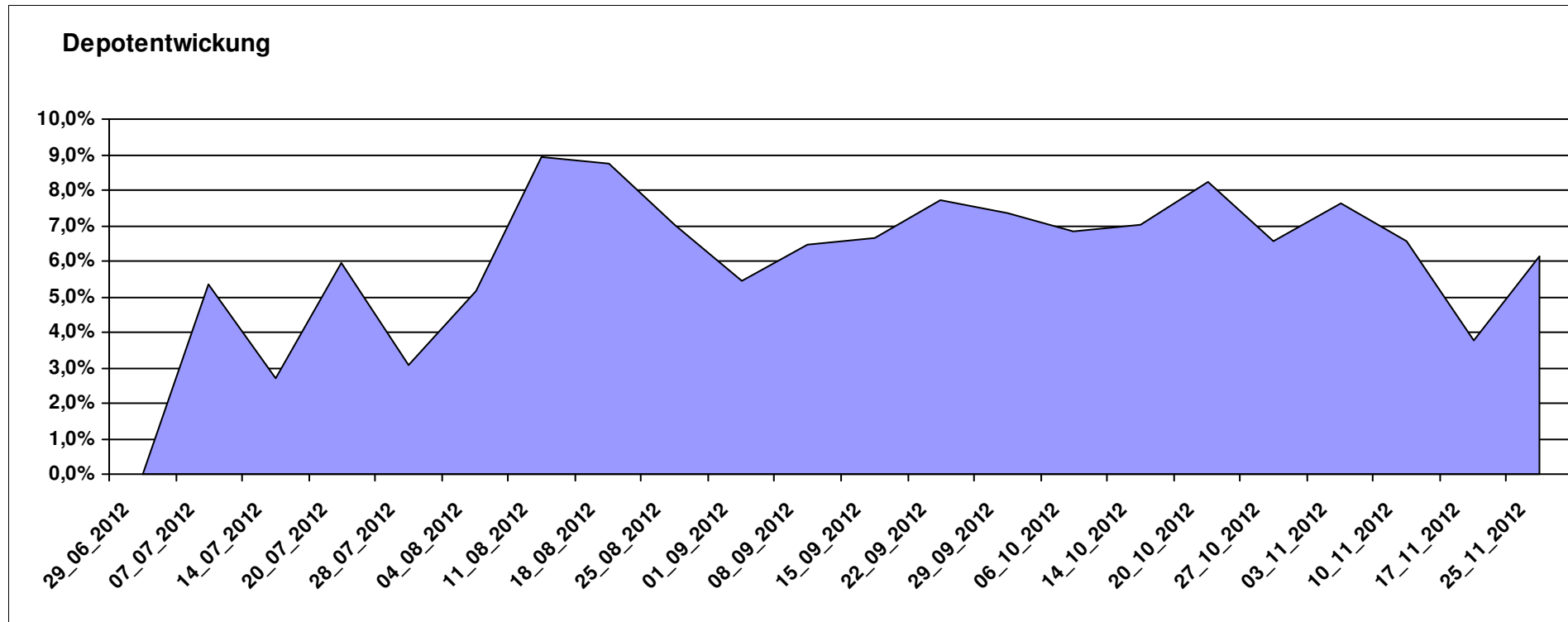
Letzter festgestellter Kurs vom: 25.11.2012

Bericht erstellt am: 25.11.2012 19:09:49

[BM] ETF Portfolio Global		Benchmark									
WKN	Wertpapier Name	Stück	Bestand Einstandspreis	MW	letzter Kurs	Aktuell Depotwert	Div.	Gewinn/Verlust Kurs	Summe	v.H	Portfolio
JE000A0MKQK7	ETF Portfolio Global	991,080	10.000,00	10,09	10,71	10.614,47	0,00	614,47	614,47	6,14%	100,00%

Aktuelle Depotperformance

10.000,00 10.614,47 0,00 614,47 614,47 6,14%



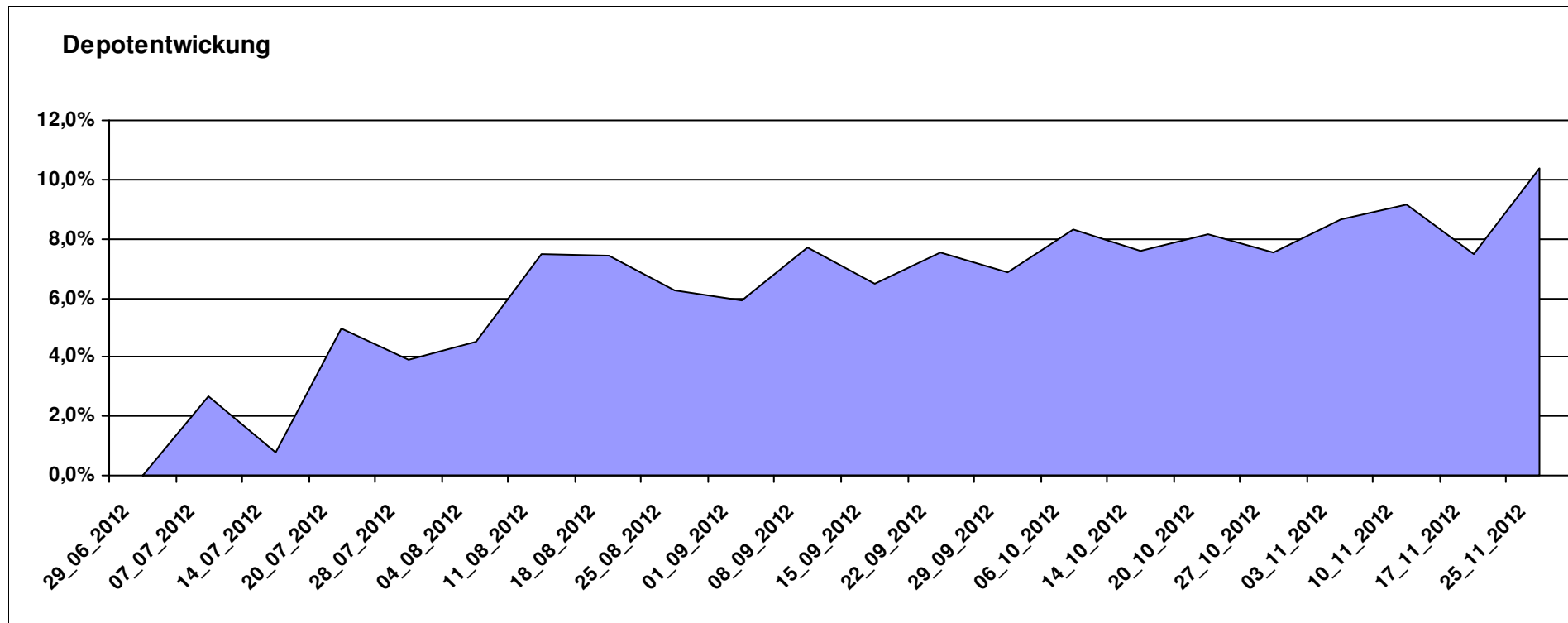
Aktuelle Depotübersicht

Letzter festgestellter Kurs vom: 25.11.2012

Bericht erstellt am: 25.11.2012 19:09:49

[BM] Europa		Benchmark									
WKN	Wertpapier Name	Stück	Bestand Einstandspreis	MW	letztter Kurs	Aktuell Depotwert	Div.	Gewinn/Verlust Kurs	Summe	v.H	Portfolio
IE00B4ZJ4188	Comgest Growth Greater Europe Opportunities	145,666	2.000,00	13,73	15,59	2.270,94	0,00	270,94	270,94	13,55%	20,58%
LU0378436520	ComStage ETF STOXX® Europe 600 Personal & Househ. Goods NR I	25,422	2.000,00	78,67	86,64	2.202,54	0,00	202,54	202,54	10,13%	19,96%
LU0282719219	Threadneedle (Lux) Pan European SC	127,632	2.000,00	15,67	17,21	2.196,55	0,00	196,55	196,55	9,83%	19,90%
FR0010321802	AGRESSOR	1,732	2.000,00	1154,50	1266,01	2.193,17	0,00	193,17	193,17	9,66%	19,87%
LU0378435803	ComStage Stoxx 600 Food & Beverage	28,512	2.000,00	70,15	76,20	2.172,63	0,00	172,63	172,63	8,63%	19,69%

Aktuelle Depotperformance 10.000,00 11.035,83 0,00 1.035,84 1.035,84 10,36%



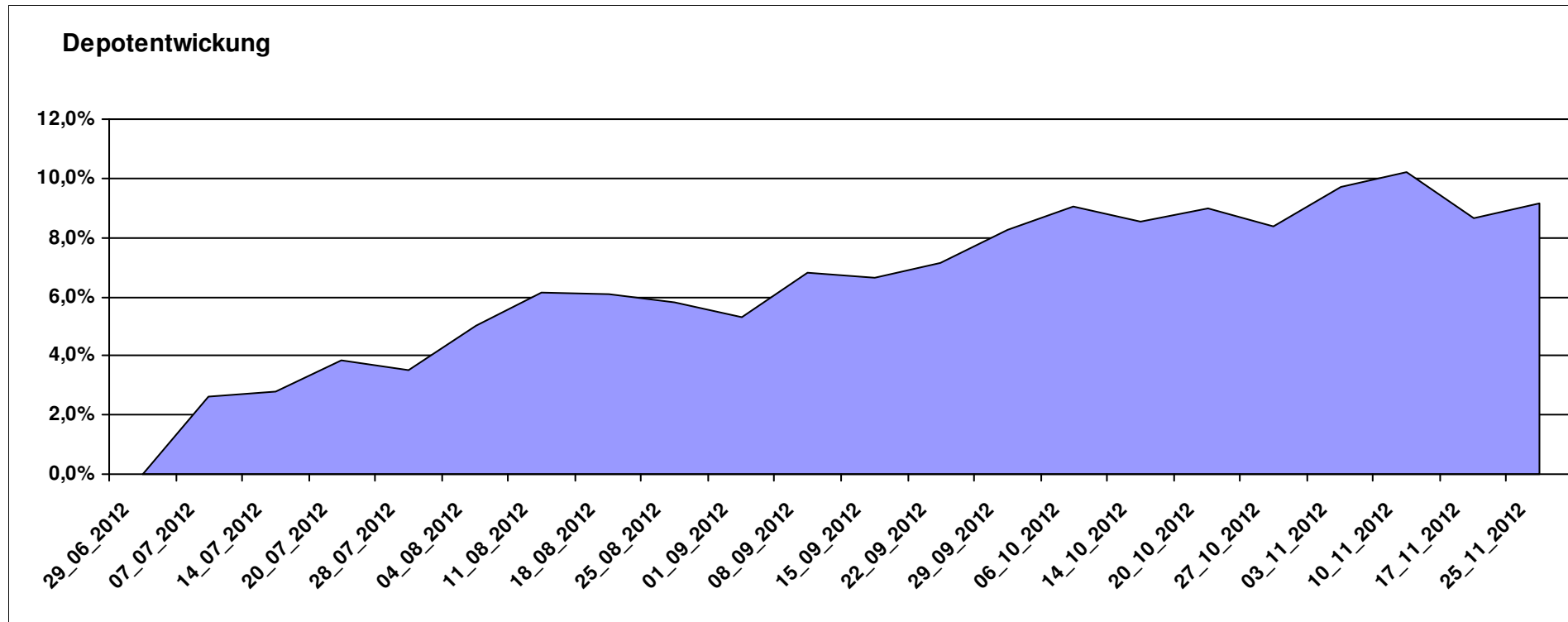
Aktuelle Depotübersicht

Letzter festgestellter Kurs vom: 25.11.2012

Bericht erstellt am: 25.11.2012 19:09:49

[BM] Freier Vermittler		Benchmark									
WKN	Wertpapier Name	Stück	Bestand Einstandspreis	MW	letztter Kurs	Aktuell Depotwert	Div.	Gewinn/Verlust Kurs	Summe	v.H	Portfolio
LU0348798009	Allianz RCM Thailand	5,371	2.000,00	372,37	432,14	2.321,02	0,00	321,02	321,02	16,05%	21,26%
LU0323578657	FvS Multiple Opportunities R	12,950	2.000,00	154,44	166,55	2.156,82	0,00	156,82	156,82	7,84%	19,76%
LU0278937759	Aberdeen Global - Emerging Markets SC	157,480	2.000,00	12,70	13,67	2.152,76	0,00	152,76	152,76	7,64%	19,72%
GB0033873919	First State Global Emerging Markets Leaders	442,367	2.000,00	4,52	4,85	2.145,48	0,00	145,48	145,48	7,27%	19,65%
DE000A0M8HD2	Frankfurter Aktienfonds für Stiftungen	25,297	2.000,00	79,06	84,61	2.140,40	0,00	140,40	140,40	7,02%	19,61%

Aktuelle Depotperformance 10.000,00 10.916,48 0,00 916,48 916,48 9,16%



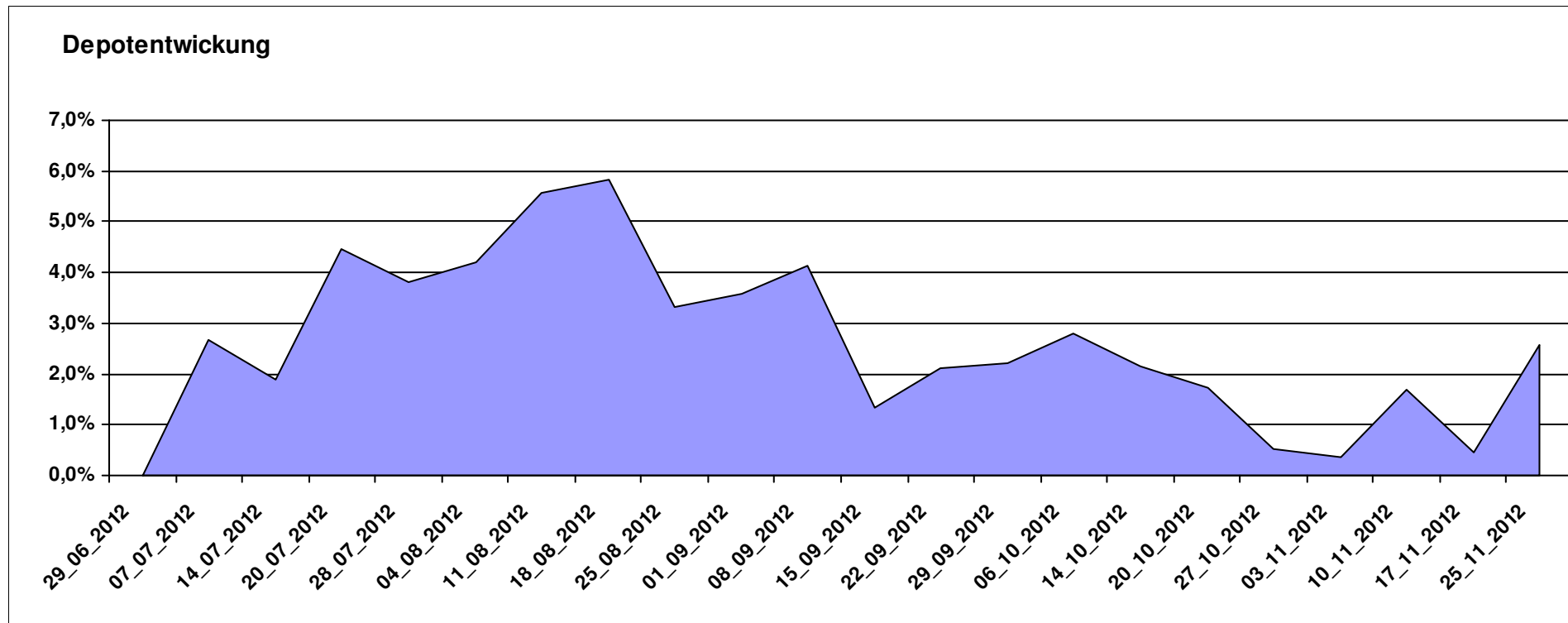
Aktuelle Depotübersicht

Letzter festgestellter Kurs vom: 25.11.2012

Bericht erstellt am: 25.11.2012 19:09:49

[BM] Konsum		Benchmark									
WKN	Wertpapier Name	Stück	Bestand Einstandspreis	MW	letztter Kurs	Aktuell Depotwert	Div.	Gewinn/Verlust Kurs	Summe	v.H	Portfolio
LU0119620416	Morgan Stanley Global Brands	35,663	2.000,00	56,08	58,79	2.096,65	0,00	96,65	96,65	4,83%	20,44%
LU0187079347	Robeco Global Consumer Trends Equities (EUR) D	23,275	2.000,00	85,93	90,02	2.095,19	0,00	95,19	95,19	4,76%	20,43%
LU0254364663	CS EF (Lux) Global Prestige R USD	197,147	2.000,00	10,14	10,53	2.075,96	0,00	75,96	75,96	3,80%	20,24%
BE0170241062	KBC Equity Fund Food & Personal Products	1,844	2.000,00	1084,40	1091,23	2.012,60	0,00	12,60	12,60	0,63%	19,62%
LU0119207214	ING (L) - Invest Food & Beverages P Cap.	1,724	2.000,00	1160,20	1146,29	1.976,02	0,00	-23,98	-23,98	-1,20%	19,27%

Aktuelle Depotperformance 10.000,00 10.256,42 0,00 256,42 256,42 2,56%



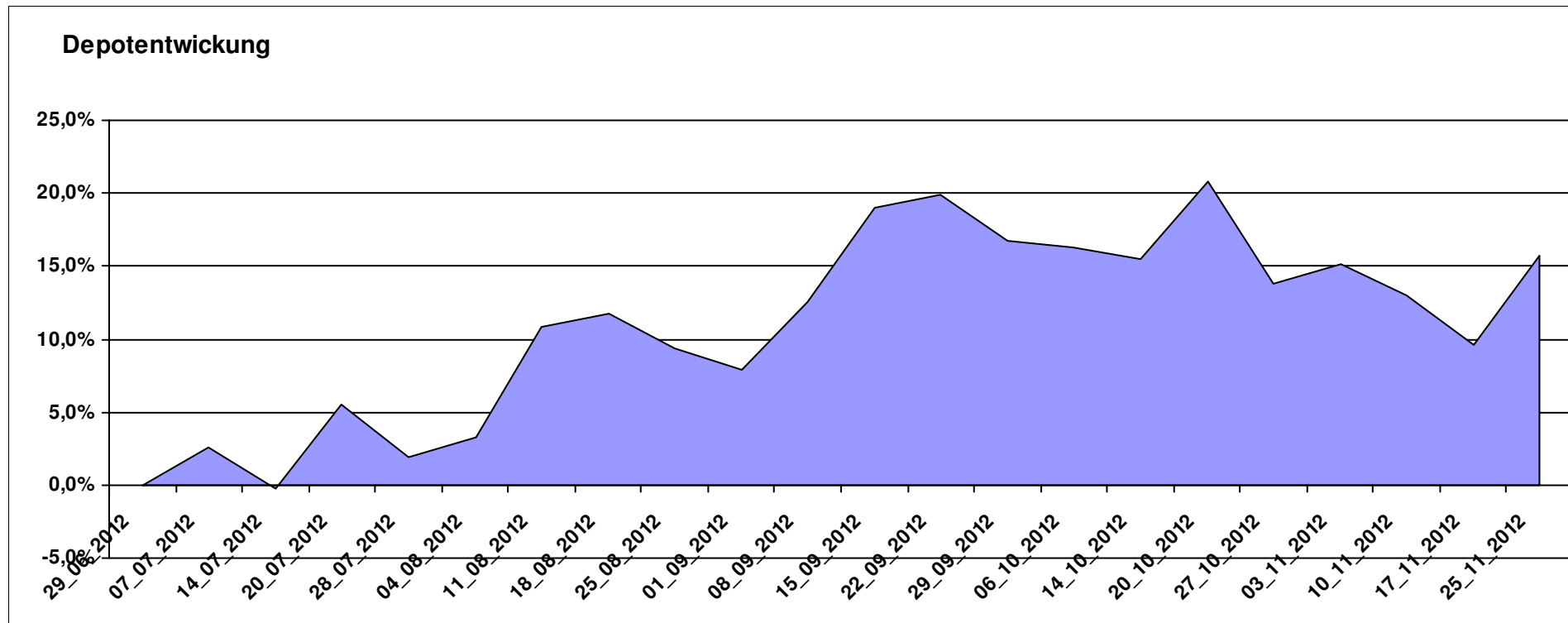
Aktuelle Depotübersicht

Letzter festgestellter Kurs vom: 25.11.2012

Bericht erstellt am: 25.11.2012 19:09:49

[BM] Long and Even Longer		Benchmark									
WKN	Wertpapier Name	Stück	Bestand Einstandspreis	MW	letztter Kurs	Aktuell Depotwert	Div.	Gewinn/Verlust Kurs	Summe	v.H	Portfolio
DE000A0X8994	ETFX DAX 2x Long	18,457	2.000,00	108,36	134,60	2.484,31	0,00	484,31	484,31	24,22%	21,46%
LU0411077828	db x-tracker EURO STOXX® 50 LEVERAGED DAILY ETF	201,207	2.000,00	9,94	12,34	2.482,90	0,00	482,90	482,90	24,14%	21,45%
LU0419741094	ComStage ETF CAC 40 Leveraged	325,733	2.000,00	6,14	7,18	2.338,76	0,00	338,76	338,76	16,94%	20,21%
LU0488316646	ComStage ETF FTSE 100 Leveraged	53,405	2.000,00	37,45	41,11	2.195,46	0,00	195,46	195,46	9,77%	18,97%
LU0411078552	db x-trackers S&P 500 2x Leveraged Daily	153,965	2.000,00	12,99	13,46	2.072,36	0,00	72,36	72,36	3,62%	17,91%

Aktuelle Depotperformance 10.000,00 11.573,79 0,00 1.573,80 1.573,80 15,74%



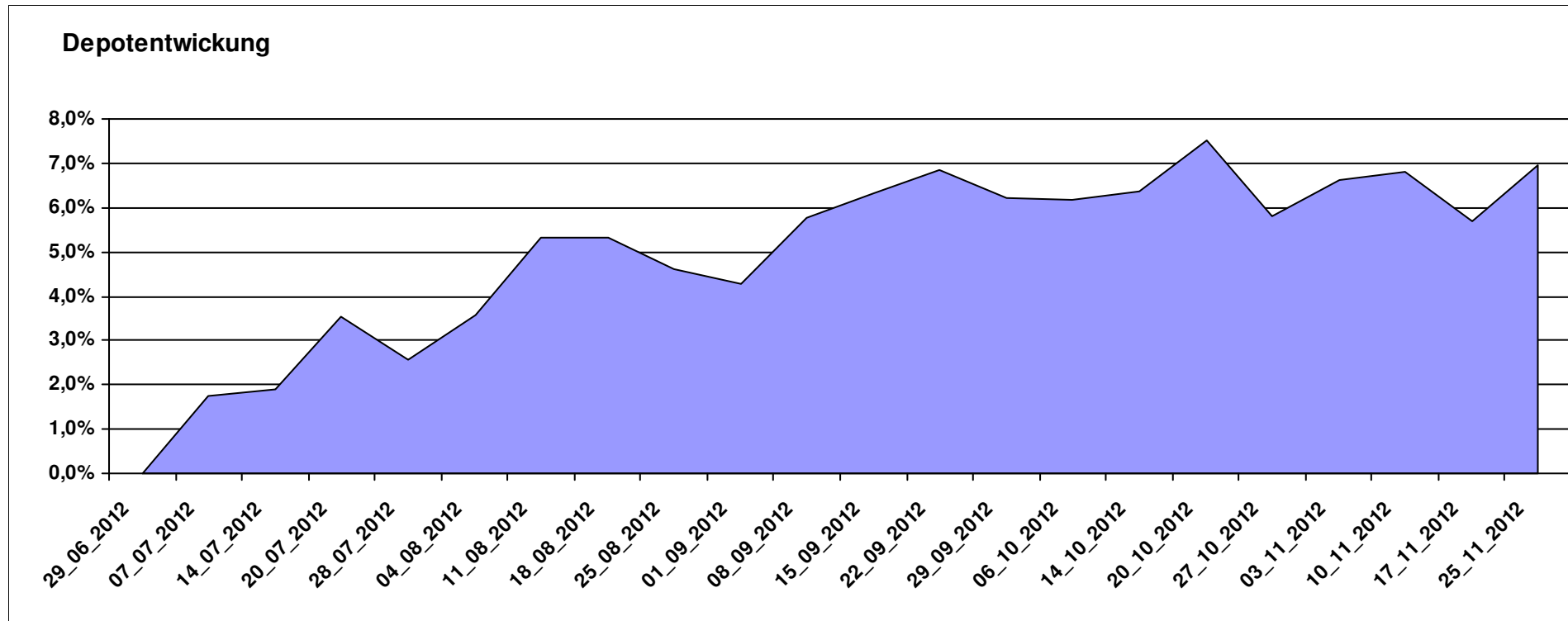
Aktuelle Depotübersicht

Letzter festgestellter Kurs vom: 25.11.2012

Bericht erstellt am: 25.11.2012 19:09:49

[BM] Mischfonds		Benchmark									
WKN	Wertpapier Name	Stück	Bestand Einstandspreis	MW	letztter Kurs	Aktuell Depotwert	Div.	Gewinn/Verlust Kurs	Summe	v.H	Portfolio
DE0006780380	WARBURG-TREND ALLOCATION PLUS	14,519	2.000,00	137,75	153,49	2.228,53	0,00	228,53	228,53	11,43%	20,84%
DE0009782730	MEAG EuroErtrag	36,330	2.069,12	56,95	59,56	2.163,84	69,12	94,72	163,84	7,92%	20,23%
LU0323578657	FvS Multiple Opportunities R	12,950	2.000,00	154,44	166,55	2.156,82	0,00	156,82	156,82	7,84%	20,17%
DE000A0X7541	Acatis - Gané Value Event Fonds UI A	11,914	2.000,00	167,87	176,56	2.103,53	0,00	103,53	103,53	5,18%	19,67%
LU0367026217	Invesco Asia Balanced Fund A thes.	117,747	2.000,00	16,99	17,35	2.042,92	0,00	42,92	42,92	2,15%	19,10%

Aktuelle Depotperformance 10.069,12 10.695,64 69,12 626,53 695,65 6,91%



Aktuelle Depotübersicht

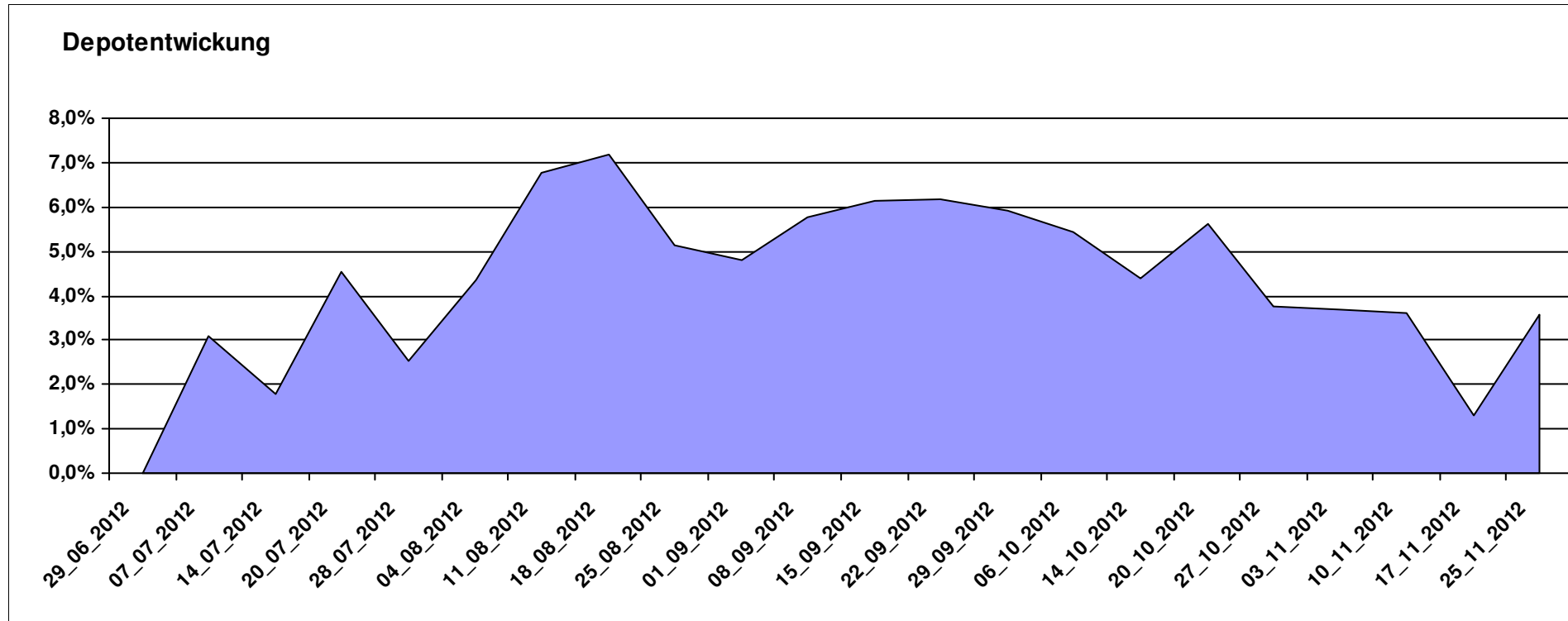
Letzter festgestellter Kurs vom: 25.11.2012

Bericht erstellt am: 25.11.2012 19:09:49

[BM] MSCI World		Benchmark									
WKN	Wertpapier Name	Stück	Bestand Einstandspreis	MW	letzter Kurs	Aktuell Depotwert	Div.	Gewinn/Verlust Kurs	Summe	v.H	Portfolio
LU0274208692	db x-trackers MSCI World TRN	409,836	10.000,00	24,40	25,27	10.356,56	0,00	356,56	356,56	3,57%	100,00%

Aktuelle Depotperformance

10.000,00 10.356,56 0,00 356,56 356,56 3,57%



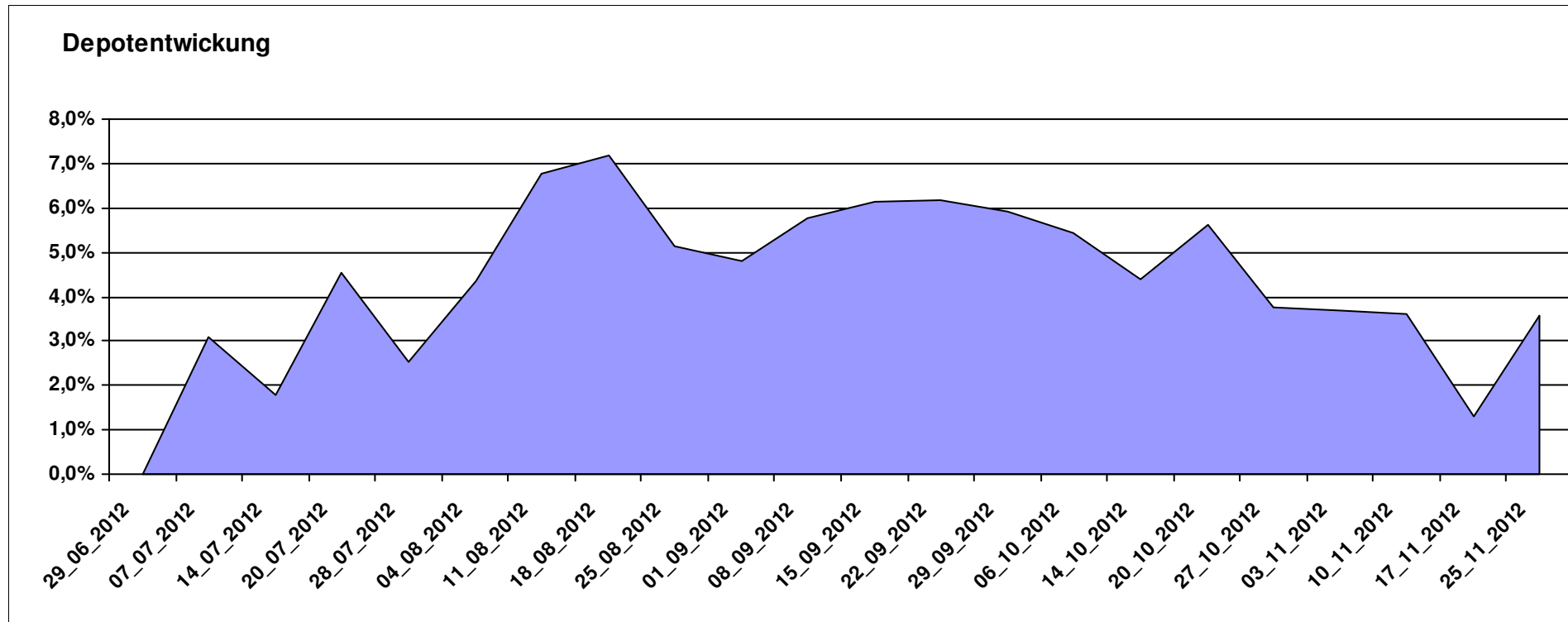
Aktuelle Depotübersicht

Letzter festgestellter Kurs vom: 25.11.2012

Bericht erstellt am: 25.11.2012 19:09:49

[BM] Oldtimer		Benchmark									
WKN	Wertpapier Name	Stück	Bestand Einstandspreis	MW	Aktuell letzter Kurs	Depotwert	Div.	Gewinn/Verlust Kurs	Summe	v.H	Portfolio
DE0008471012	Fondak A	22,019	2.000,00	90,83	103,36	2.275,90	0,00	275,90	275,90	13,80%	21,28%
LU0114760746	Templeton Growth (Euro) Fund Class A (acc)	200,200	2.000,00	9,99	10,68	2.138,14	0,00	138,14	138,14	6,91%	19,99%
DE0008475047	Allianz PIMCO Euro Rentenfonds A (EUR)	37,258	2.000,00	53,68	57,07	2.126,30	0,00	126,30	126,30	6,32%	19,88%
IE0000830236	Baring ASEAN Frontiers Fund (USD)	15,366	2.000,00	130,16	137,58	2.114,01	0,00	114,01	114,01	5,70%	19,76%
GB0032139684	M&G Recovery Fund A	91,785	2.000,00	21,79	22,25	2.042,22	0,00	42,22	42,22	2,11%	19,09%

Aktuelle Depotperformance 10.000,00 10.696,57 0,00 696,58 696,58 6,97%



Aktuelle Depotübersicht

Letzter festgestellter Kurs vom: 25.11.2012

Bericht erstellt am: 25.11.2012 19:09:49

[BM] PIIGS Index		Benchmark									
WKN	Wertpapier Name	Stück	Bestand Einstandspreis	MW	letztter Kurs	Aktuell Depotwert	Div.	Gewinn/Verlust Kurs	Summe	v.H	Portfolio
CH0021605842	FTSE Athex 20 (open End Zerti UBS)	896,861	2.000,00	2,23	3,01	2.699,55	0,00	699,55	699,55	34,98%	24,02%
PTING02000002	PSI 20	0,426	2.000,00	4697,96	5324,31	2.266,65	0,00	266,65	266,65	13,33%	20,17%
ES0SI00000005	IBEX 35	0,282	2.000,00	7102,20	7909,60	2.227,37	0,00	227,37	227,37	11,37%	19,82%
IT0003465736	FTSE MIB	0,140	2.000,00	0,00	15635,89	2.190,76	0,00	190,76	190,76	9,54%	19,49%
DE000CB78YX7	MSCI Irland (open End Zerti CoBa)	74,019	2.000,00	27,02	25,04	1.853,44	0,00	-146,56	-146,56	-7,33%	16,49%

Aktuelle Depotperformance

10.000,00

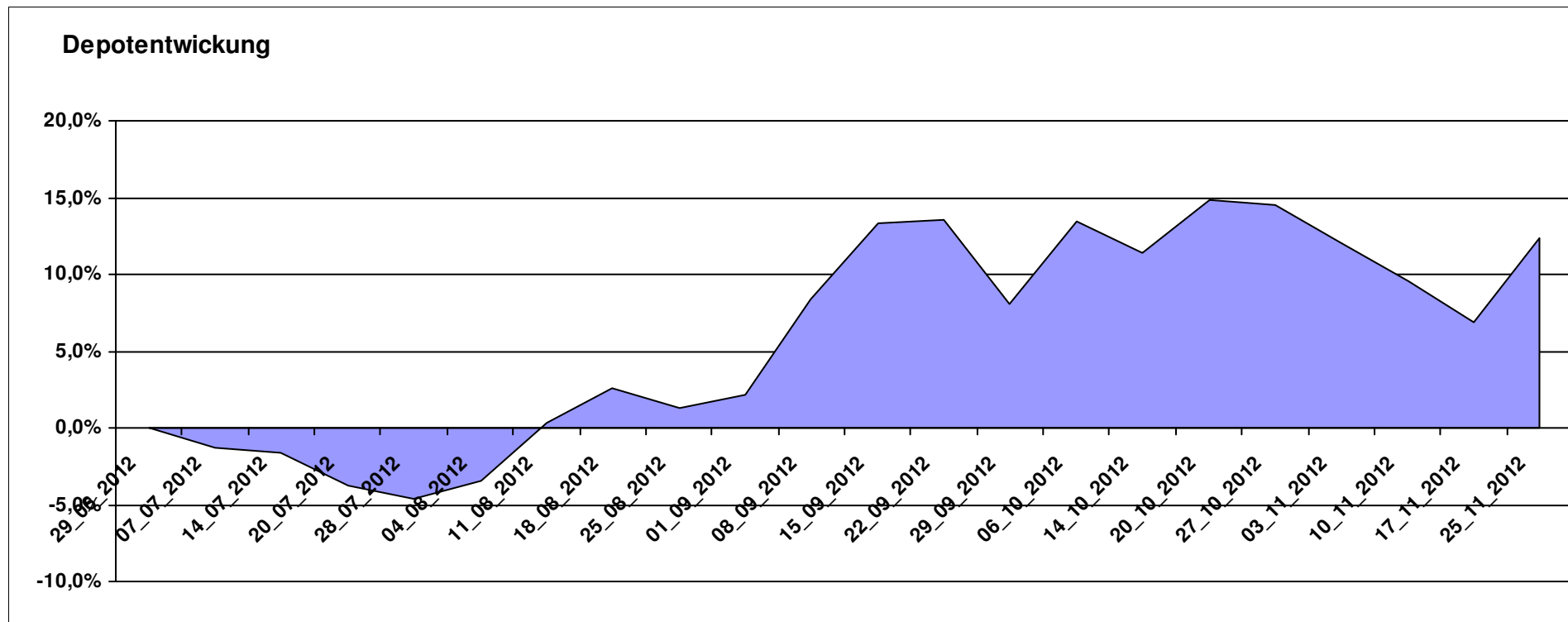
11.237,77

0,00

1.237,77

1.237,77

12,38%



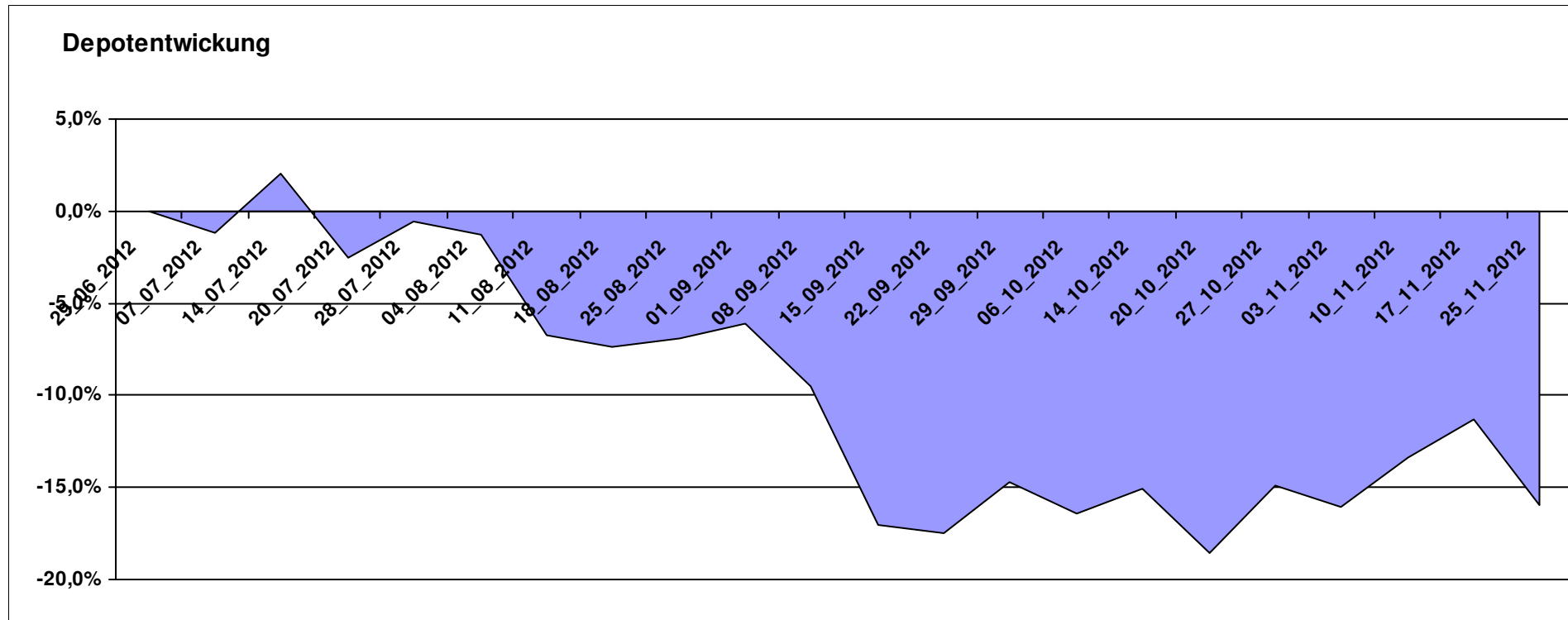
Aktuelle Depotübersicht

Letzter festgestellter Kurs vom: 25.11.2012

Bericht erstellt am: 25.11.2012 19:09:49

[BM] Short and Rather Short		Benchmark									
WKN	Wertpapier Name	Stück	Bestand Einstandspreis	MW	letztter Kurs	Aktuell Depotwert	Div.	Gewinn/Verlust Kurs	Summe	v.H	Portfolio
LU0488316562	ComStage ETF FTSE 100 Short	53,605	2.000,00	37,31	34,81	1.865,99	0,00	-134,01	-134,01	-6,70%	22,22%
LU0411078636	db x-trackers S&P 500 2x Inverse Daily ETF	188,147	2.000,00	10,63	9,69	1.823,14	0,00	-176,86	-176,86	-8,84%	21,71%
LU0419740955	ComStage ETF CAC 40 Short	35,480	2.000,00	56,37	50,01	1.774,35	0,00	-225,65	-225,65	-11,28%	21,13%
DE000A0X9AA8	ETFX DAX 2x Short	55,726	2.000,00	35,89	26,64	1.484,54	0,00	-515,46	-515,46	-25,77%	17,67%
LU0417510616	db x-trackers ES 50 D. Short Daily ETF	92,550	2.000,00	21,61	15,68	1.451,18	0,00	-548,82	-548,82	-27,44%	17,28%

Aktuelle Depotperformance 10.000,00 8.399,20 0,00 -1.600,81 -1.600,81 -16,01%



Aktuelle Depotübersicht

Letzter festgestellter Kurs vom: 25.11.2012

Bericht erstellt am: 25.11.2012 19:09:49

[BM] UNI Fonds		Benchmark									
WKN	Wertpapier Name	Stück	Bestand Einstandspreis	MW	Aktuell letzter Kurs	Depotwert	Div.	Gewinn/Verlust Kurs	Summe	v.H	Portfolio
DE0008491002	UniFonds	60,405	2.000,00	33,11	36,16	2.184,23	0,00	184,23	184,23	9,21%	20,67%
DE0008491044	UniRak	24,792	2.000,00	80,67	85,98	2.131,65	0,00	131,65	131,65	6,58%	20,17%
LU0037079034	UniAsia	47,962	2.000,00	41,70	43,95	2.107,91	0,00	107,91	107,91	5,40%	19,95%
LU0115904467	UniEM Global	29,386	2.000,00	68,06	70,73	2.078,46	0,00	78,46	78,46	3,92%	19,67%
DE0008491051	UniGlobal	16,831	2.000,00	118,83	122,61	2.063,62	0,00	63,62	63,62	3,18%	19,53%

Aktuelle Depotperformance

10.000,00

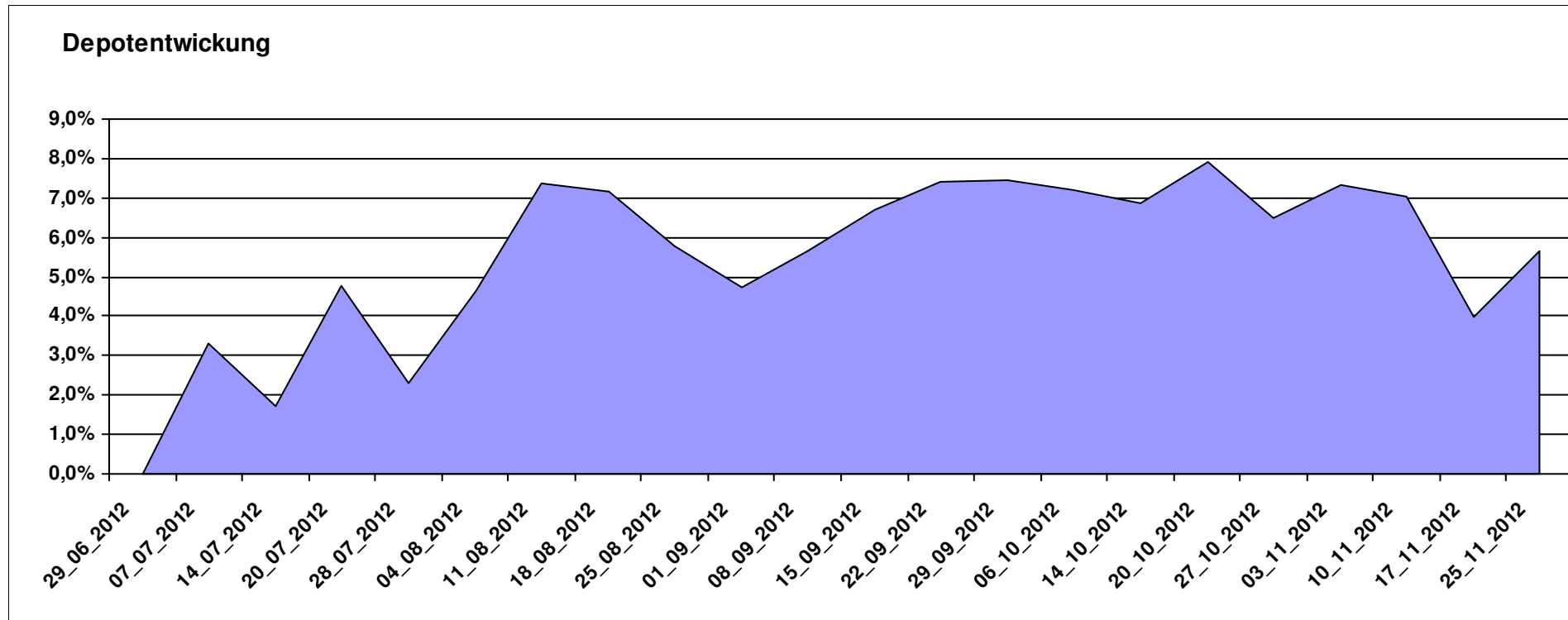
10.565,87

0,00

565,88

565,88

5,66%



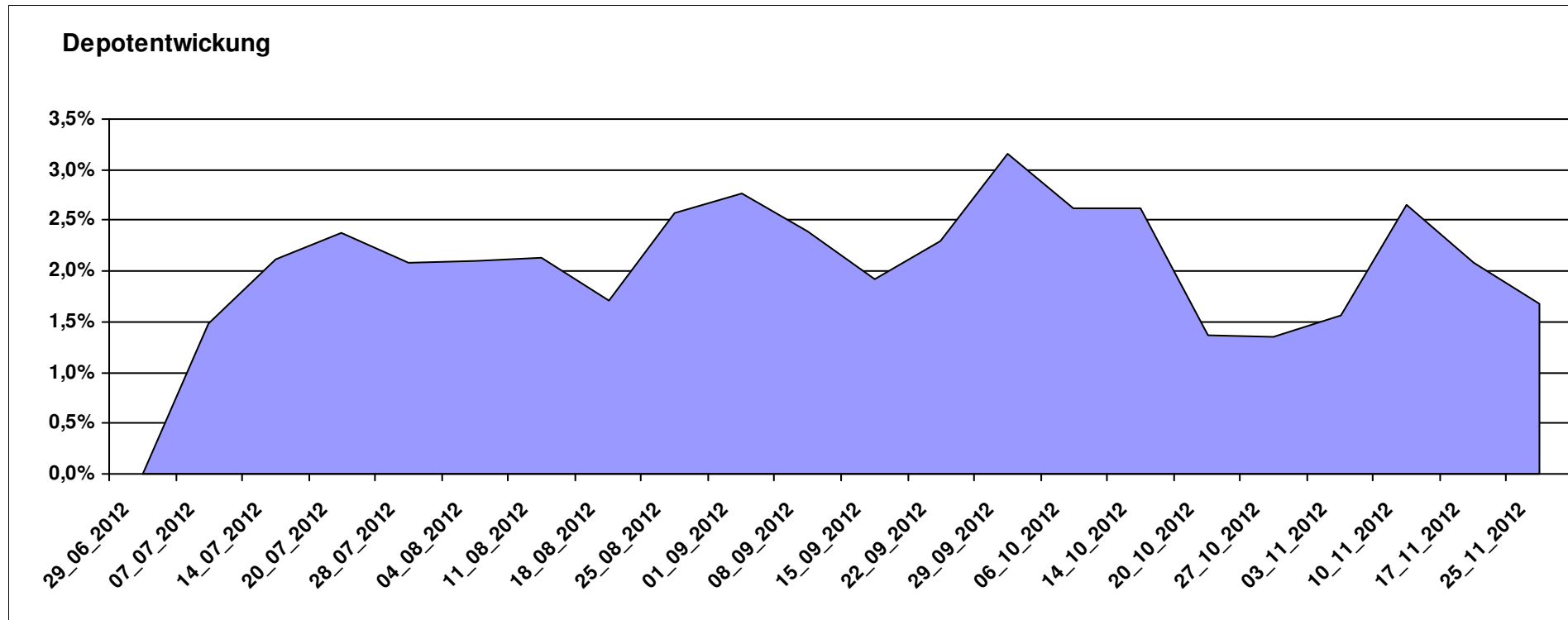
Aktuelle Depotübersicht

Letzter festgestellter Kurs vom: 25.11.2012

Bericht erstellt am: 25.11.2012 19:09:49

Aurum		Teilnehmer									
WKN	Wertpapier Name	Stück	Bestand Einstandspreis	MW	letztter Kurs	Aktuell Depotwert	Div.	Gewinn/Verlust Kurs	Summe	v.H	Portfolio
DE000A1E0HR8	db Physical Gold ETC (EUR)	15,941	2.000,00	125,46	134,05	2.136,94	0,00	136,94	136,94	6,85%	21,02%
LU0432616737	Invesco Balanced-Risk Allocation	146,951	2.000,00	13,61	14,12	2.074,94	0,00	74,94	74,94	3,75%	20,41%
DE0007483612	Deka ImmobilienGlobal	35,461	2.000,00	56,40	56,96	2.019,86	0,00	19,86	19,86	0,99%	19,87%
DE000A0D8Q31	iShares eb.rexx® Government Germany 10.5+	12,829	2.000,00	155,90	156,95	2.013,47	0,00	13,47	13,47	0,67%	19,80%
LU0272941971	Amundi Funds Volatility Euro Eq C/C	12,706	2.000,00	157,40	151,24	1.921,73	0,00	-78,27	-78,27	-3,91%	18,90%

Aktuelle Depotperformance 10.000,00 10.166,94 0,00 166,94 166,94 1,67%



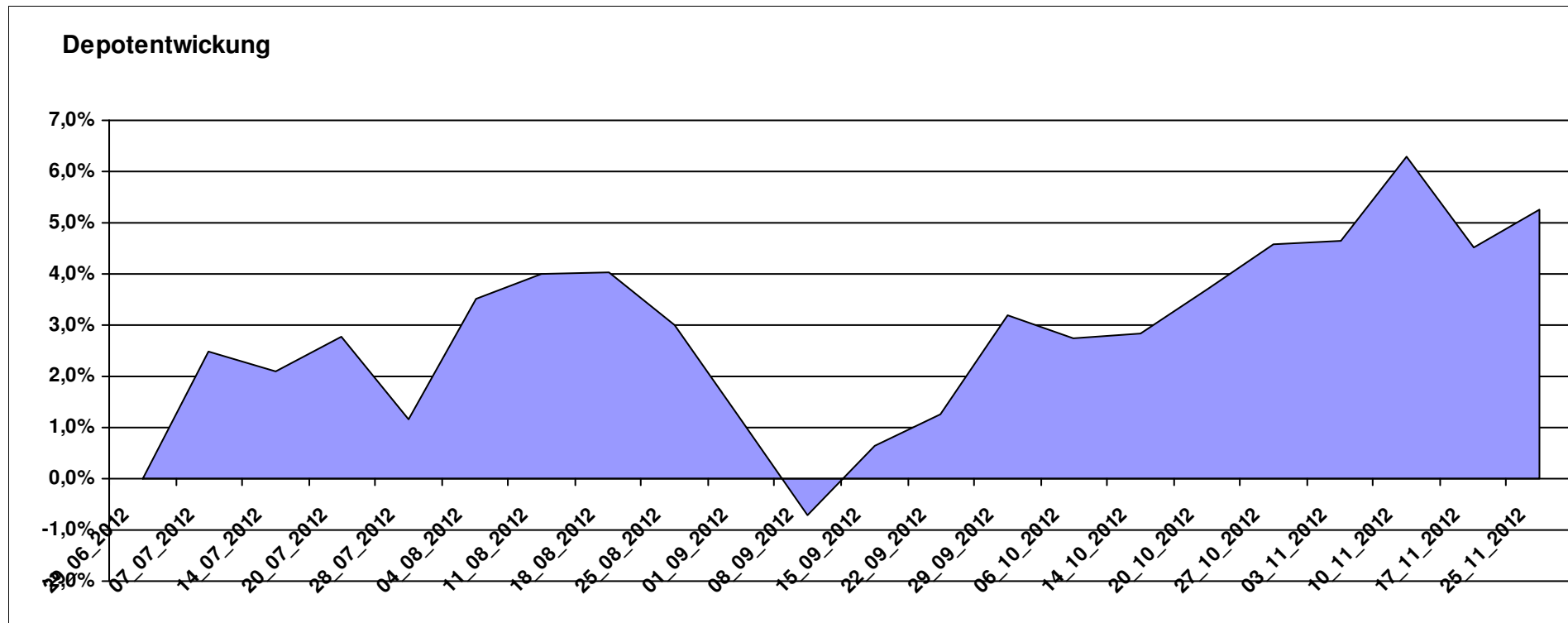
Aktuelle Depotübersicht

Letzter festgestellter Kurs vom: 25.11.2012

Bericht erstellt am: 25.11.2012 19:09:49

Bärenbulle		Teilnehmer									
WKN	Wertpapier Name	Stück	Bestand Einstandspreis	MW	letztter Kurs	Aktuell Depotwert	Div.	Gewinn/Verlust Kurs	Summe	v.H	Portfolio
FR0010833541	Lyxor ETF FTSE EPRA/NAREIT Asia exJap D EUR	242,424	2.000,00	8,25	9,56	2.317,58	0,00	317,58	317,58	15,88%	22,02%
FR0010713784	Amundi MSCI China	11,366	2.000,00	175,97	192,51	2.187,99	0,00	187,99	187,99	9,40%	20,79%
LU0667622202	RBS Market Access MSCI FrontierMrkts ETF	47,032	2.000,00	42,52	43,77	2.058,60	0,00	58,60	58,60	2,93%	19,56%
IE00B48X4842	SPDR® MSCI Emerging Markets SC	40,609	2.000,00	49,25	49,93	2.027,61	0,00	27,61	27,61	1,38%	19,26%
DE000A0RFEC9	iShares MSCI Japan Small Cap (DE) EUR	110,497	2.000,00	18,10	17,51	1.934,81	0,00	-65,19	-65,19	-3,26%	18,38%

Aktuelle Depotperformance 10.000,00 10.526,59 0,00 526,58 526,58 5,27%



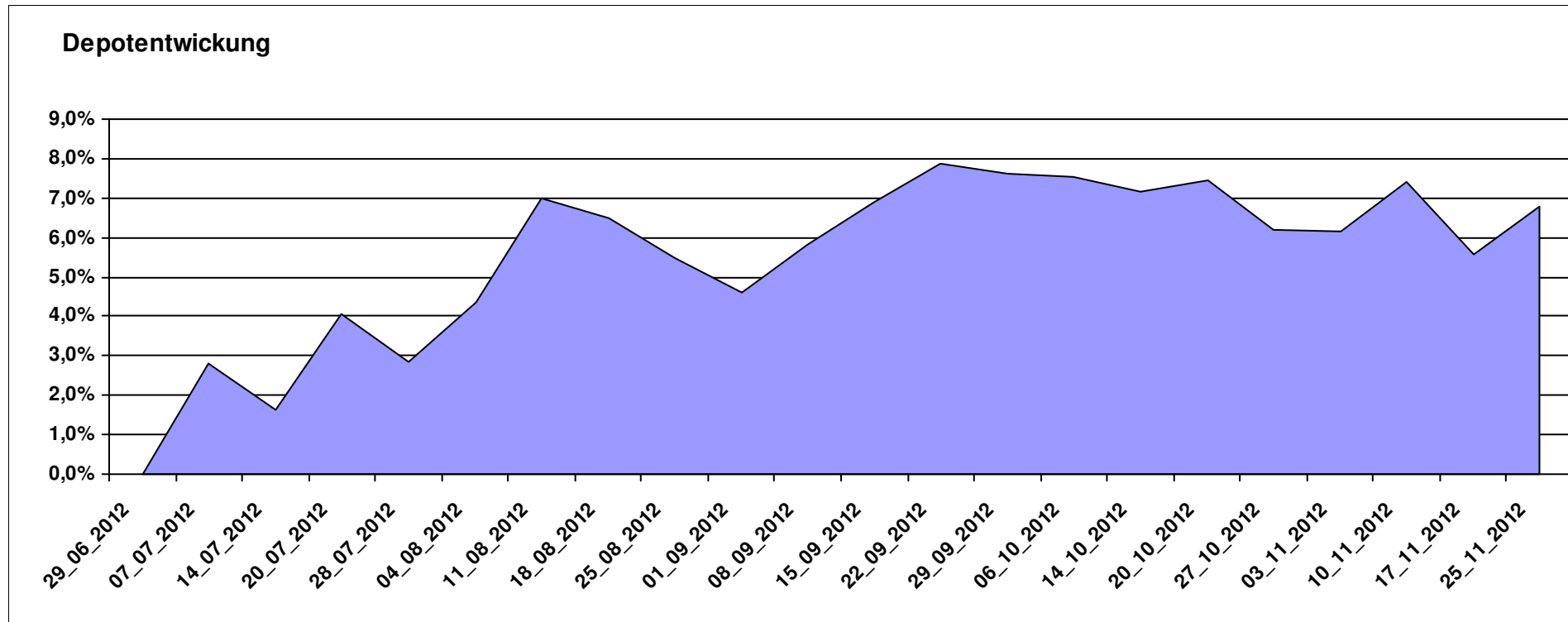
Aktuelle Depotübersicht

Letzter festgestellter Kurs vom: 25.11.2012

Bericht erstellt am: 25.11.2012 19:09:49

ceekay74		Teilnehmer									
WKN	Wertpapier Name	Stück	Bestand Einstandspreis	MW	Aktuell letzter Kurs	Depotwert	Div.	Gewinn/Verlust Kurs	Summe	v.H	Portfolio
LU0274211480	db x-trackers DAX® ETF	31,417	2.000,00	63,66	71,83	2.256,68	0,00	256,68	256,68	12,83%	21,13%
LU0260870661	Templeton Global Total Return Fund A	100,200	2.000,00	19,96	21,47	2.151,30	0,00	151,30	151,30	7,57%	20,14%
US78463V1070	SPDR GOLD TRUST GOLD SHARES	16,335	2.000,00	122,44	129,59	2.116,79	0,00	116,79	116,79	5,84%	19,82%
LU0292107645	db x-trackers Emerging Markets	70,998	2.000,00	28,17	29,34	2.083,07	0,00	83,07	83,07	4,15%	19,51%
LU0274208692	db x-trackers MSCI World TRN	81,967	2.000,00	24,40	25,27	2.071,31	0,00	71,31	71,31	3,57%	19,40%

Aktuelle Depotperformance 10.000,00 10.679,15 0,00 679,15 679,15 6,79%



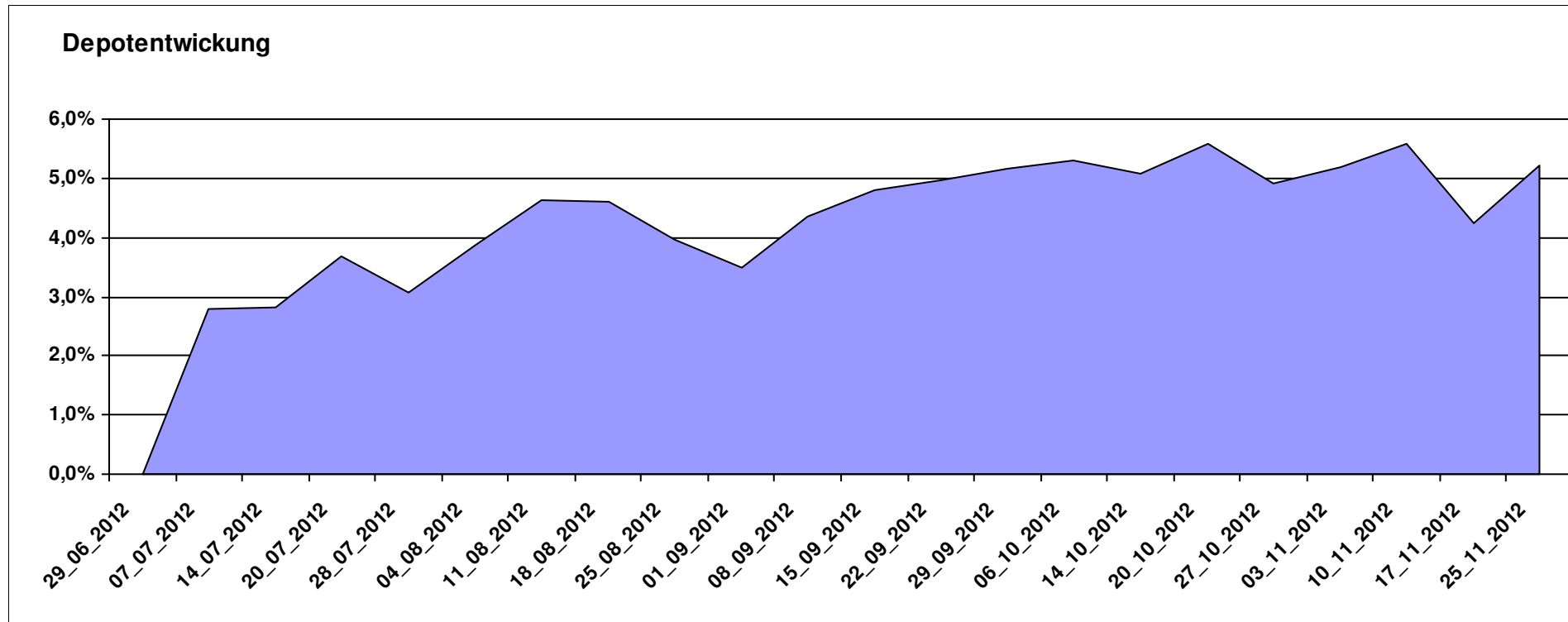
Aktuelle Depotübersicht

Letzter festgestellter Kurs vom: 25.11.2012

Bericht erstellt am: 25.11.2012 19:09:49

chart Teilnehmer											
WKN	Wertpapier Name	Stück	Bestand Einstandspreis	MW	letzte Kurs	Aktuell Depotwert	Div.	Gewinn/Verlust Kurs	Summe	v.H	Portfolio
LU0323578657	FvS Multiple Opportunities R	12,950	2.000,00	154,44	166,55	2.156,82	0,00	156,82	156,82	7,84%	20,50%
LU0231459107	Aberdeen Global Asian Smaller Comp. Fund A2	67,761	2.000,00	29,52	31,69	2.147,34	0,00	147,34	147,34	7,37%	20,41%
LU0431139764	Ethna-AKTIV -E T	17,955	2.000,00	111,39	117,47	2.109,17	0,00	109,17	109,17	5,46%	20,04%
FR0010148981	Carmignac Investissement A	2,416	2.000,00	827,95	867,07	2.094,51	0,00	94,51	94,51	4,73%	19,90%
FR0010135103	Carmignac Patrimoine A	3,686	2.000,00	542,57	546,65	2.015,03	0,00	15,03	15,03	0,75%	19,15%

Aktuelle Depotperformance 10.000,00 10.522,87 0,00 522,87 522,87 5,23%



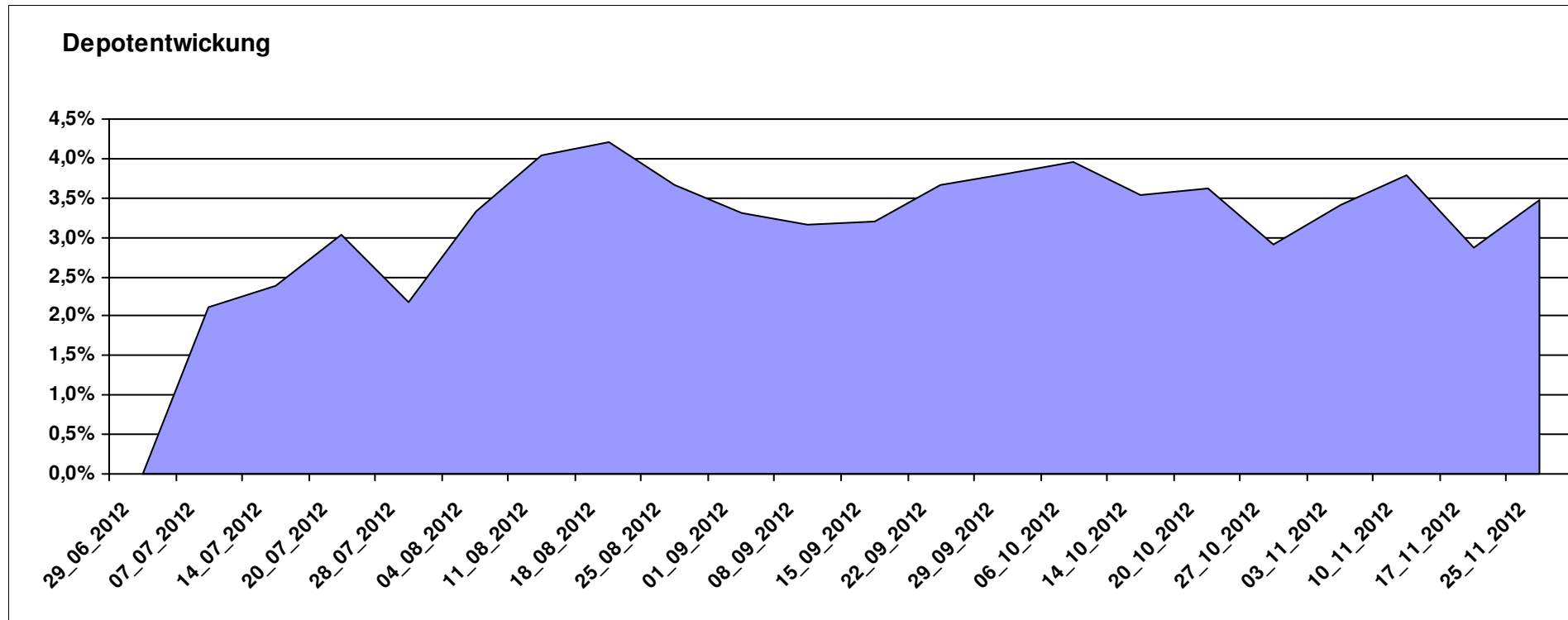
Aktuelle Depotübersicht

Letzter festgestellter Kurs vom: 25.11.2012

Bericht erstellt am: 25.11.2012 19:09:49

DAX43		Teilnehmer									
WKN	Wertpapier Name	Stück	Bestand Einstandspreis	MW	Aktuell letzter Kurs	Depotwert	Div.	Gewinn/Verlust Kurs	Summe	v.H	Portfolio
FR0010429068	Lyxor MSCI Emerging Markets A	272,109	2.000,00	7,35	7,67	2.087,07	0,00	87,07	87,07	4,35%	20,17%
LU0432616737	Invesco Balanced-Risk Allocation	146,951	2.000,00	13,61	14,12	2.074,94	0,00	74,94	74,94	3,75%	20,05%
DE0008486655	OP Food	10,316	2.000,00	193,88	201,09	2.074,38	0,00	74,38	74,38	3,72%	20,05%
LU0337411200	BANTLEON OPPORTUNITIES S	18,636	2.000,00	107,32	110,95	2.067,65	0,00	67,65	67,65	3,38%	19,98%
LU0321463506	db x-trackers II Iboxx Eur Germany Cov.	11,130	2.000,00	179,69	183,53	2.042,69	0,00	42,69	42,69	2,13%	19,74%

Aktuelle Depotperformance 10.000,00 10.346,73 0,00 346,73 346,73 3,47%



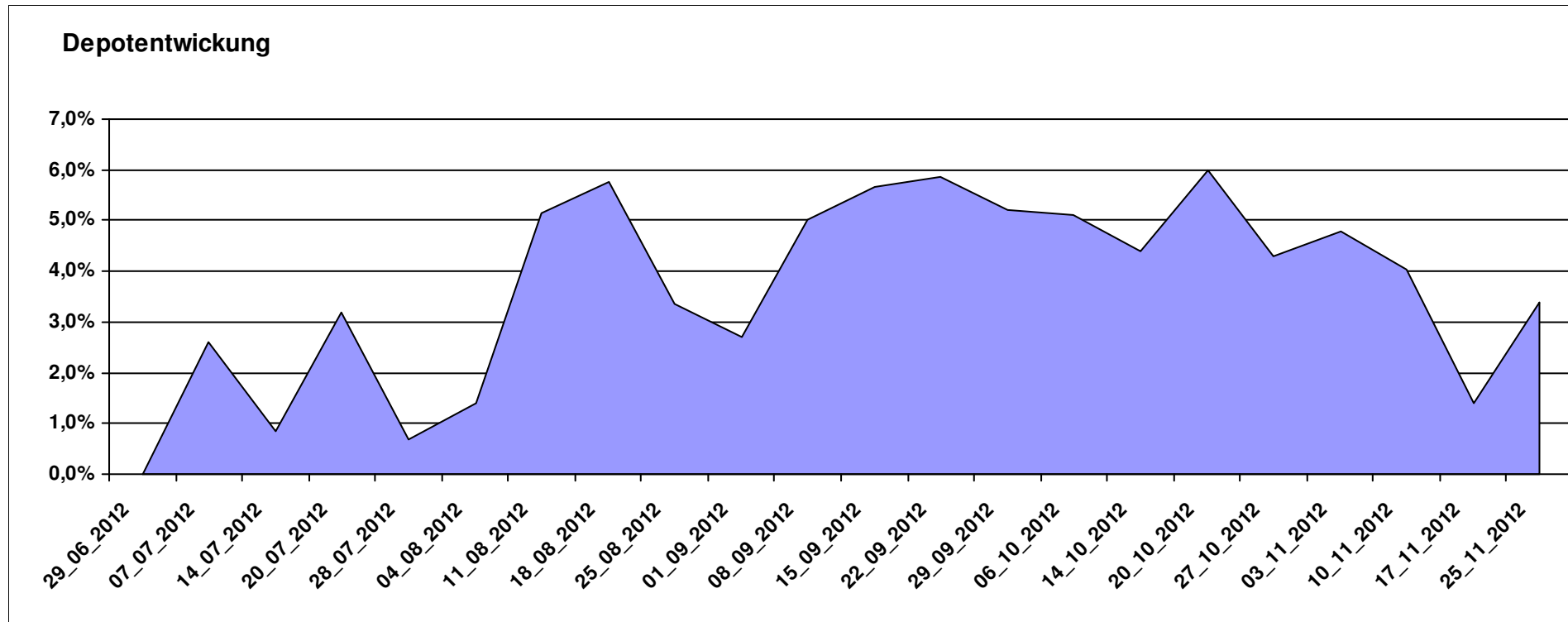
Aktuelle Depotübersicht

Letzter festgestellter Kurs vom: 25.11.2012

Bericht erstellt am: 25.11.2012 19:09:49

Emilian		Teilnehmer									
WKN	Wertpapier Name	Stück	Bestand Einstandspreis	MW	Aktuell letzter Kurs	Depotwert	Div.	Gewinn/Verlust Kurs	Summe	v.H	Portfolio
LU0322253906	db x-trackers MSCI Europe SC	109,951	2.000,00	18,19	19,98	2.196,81	0,00	196,81	196,81	9,84%	21,25%
IE00B0M62T89	iShares DJ Euro STOXX Value	130,890	2.000,00	15,28	16,33	2.137,43	0,00	137,43	137,43	6,87%	20,67%
LU0292107645	db x-trackers Emerging Markets	70,998	2.000,00	28,17	29,34	2.083,07	0,00	83,07	83,07	4,15%	20,15%
LU0322248658	db x-trackers RUSSELL 2000 ETF	24,429	2.000,00	81,87	81,27	1.985,34	0,00	-14,66	-14,66	-0,73%	19,20%
DE000A0D8Q49	iShares DJ STOXX US SelDiv	61,843	2.000,00	32,34	31,32	1.936,92	0,00	-63,08	-63,08	-3,15%	18,73%

Aktuelle Depotperformance 10.000,00 10.339,57 0,00 339,58 339,58 3,40%



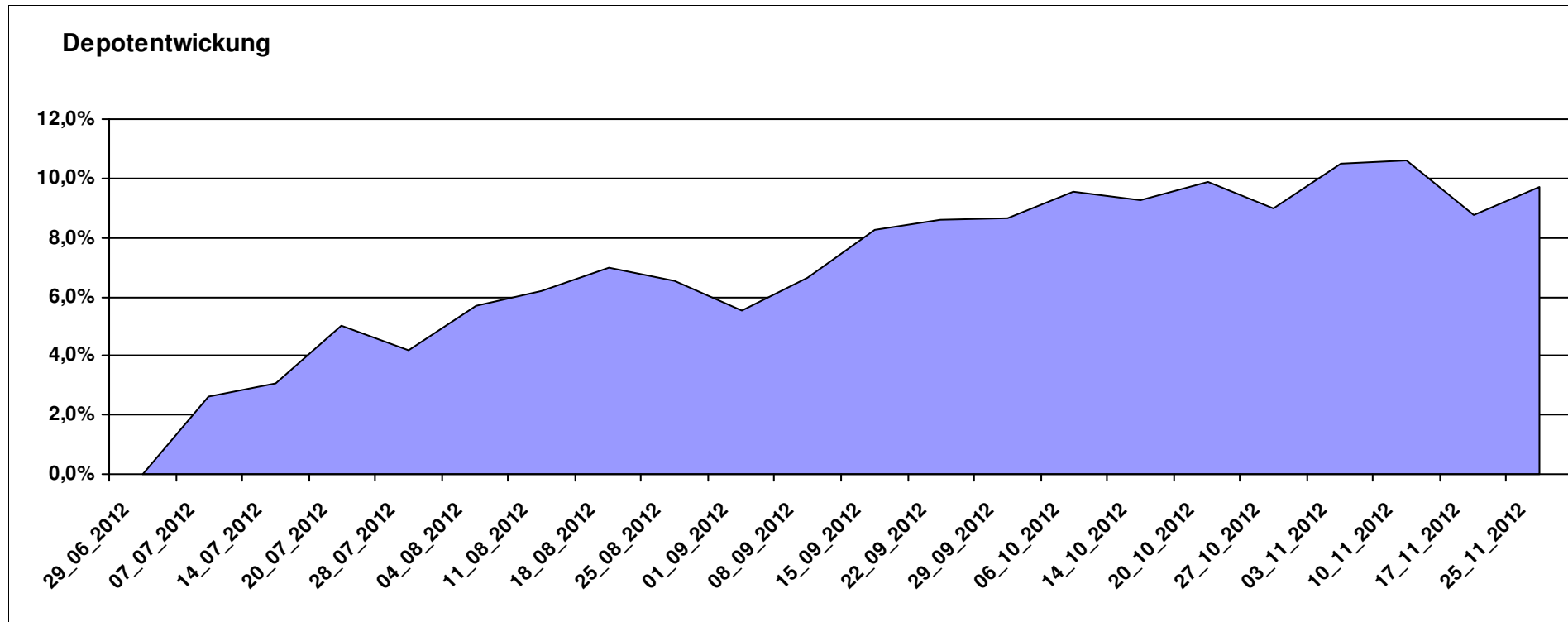
Aktuelle Depotübersicht

Letzter festgestellter Kurs vom: 25.11.2012

Bericht erstellt am: 25.11.2012 19:09:49

euro_82		Teilnehmer									
WKN	Wertpapier Name	Stück	Bestand Einstandspreis	MW	Aktuell letzter Kurs	Depotwert	Div.	Gewinn/Verlust Kurs	Summe	v.H	Portfolio
DE0008490962	DWS Deutschland	19,675	2.000,00	101,65	119,22	2.345,70	0,00	345,70	345,70	17,28%	21,38%
LU0348802470	Allianz RCM Thailand - IT - USD	70,721	2.000,00	28,28	32,66	2.309,76	0,00	309,76	309,76	15,49%	21,05%
LU0231459107	Aberdeen Global Asian Smaller Comp. Fund A2	67,761	2.000,00	29,52	31,69	2.147,34	0,00	147,34	147,34	7,37%	19,57%
LU0147784119	NESTOR Australien Fonds	6,180	2.000,00	323,63	339,96	2.100,92	0,00	100,92	100,92	5,05%	19,15%
LU0102830865	ACM Bernstein Global High Yield Portfolio A2	216,914	2.000,00	9,22	9,54	2.069,36	0,00	69,36	69,36	3,47%	18,86%

Aktuelle Depotperformance 10.000,00 10.973,08 0,00 973,07 973,07 9,73%



Aktuelle Depotübersicht

Letzter festgestellter Kurs vom: 25.11.2012

Bericht erstellt am: 25.11.2012 19:09:49

Fondsguru22		Teilnehmer									
WKN	Wertpapier Name	Stück	Bestand Einstandspreis	MW	letztter Kurs	Aktuell Depotwert	Div.	Gewinn/Verlust Kurs	Summe	v.H	Portfolio
LU0278932362	Aberdeen Emerging SC	158,856	2.000,00	12,59	13,64	2.166,80	0,00	166,80	166,80	8,34%	20,46%
LU0125944966	MFS Meridian Europ Sm Cos A1 EUR	71,454	2.000,00	27,99	30,23	2.160,06	0,00	160,06	160,06	8,00%	20,40%
LU0231459958	Aberdeen Asien SC	68,259	2.000,00	29,30	31,64	2.159,73	0,00	159,73	159,73	7,99%	20,39%
LU0119620416	Morgan Stanley Global Brands	35,663	2.000,00	56,08	58,79	2.096,65	0,00	96,65	96,65	4,83%	19,80%
LU0225737302	MS INVF US Advantage A	71,710	2.000,00	27,89	27,98	2.006,45	0,00	6,45	6,45	0,32%	18,95%

Aktuelle Depotperformance

10.000,00

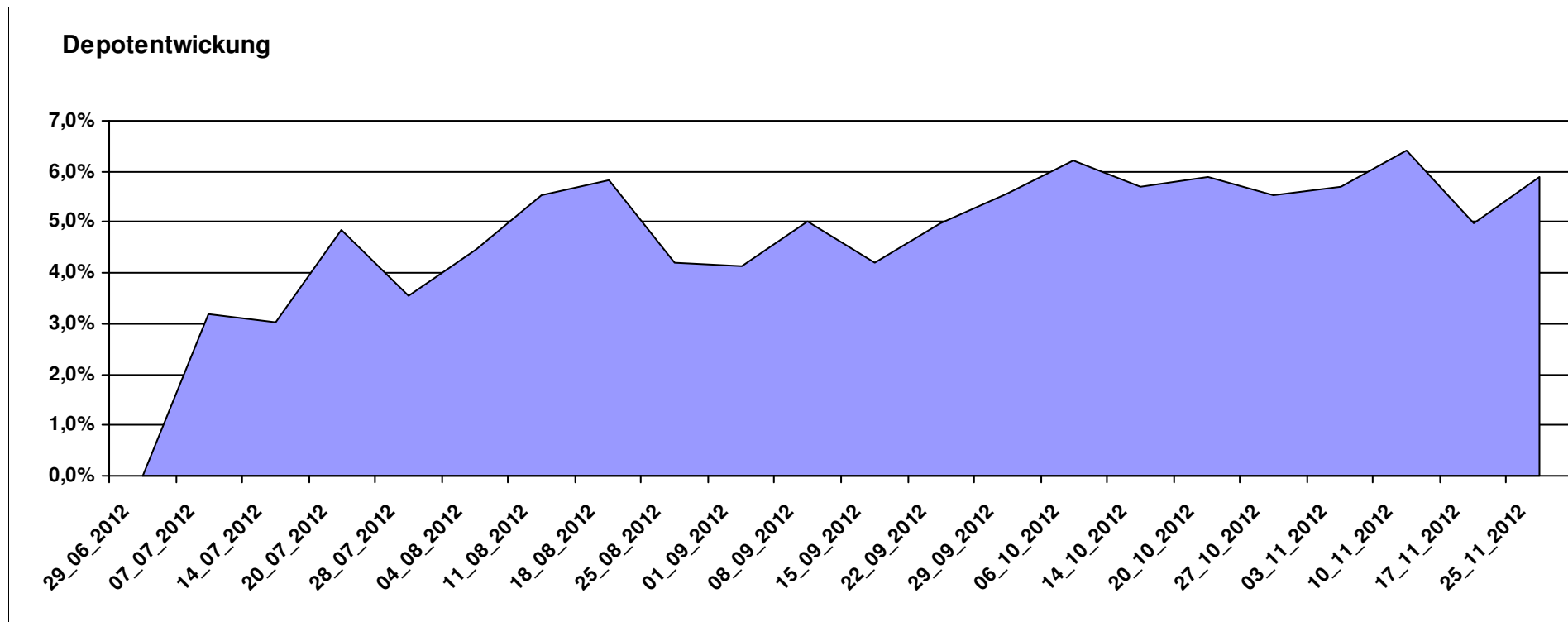
10.589,69

0,00

589,68

589,68

5,90%



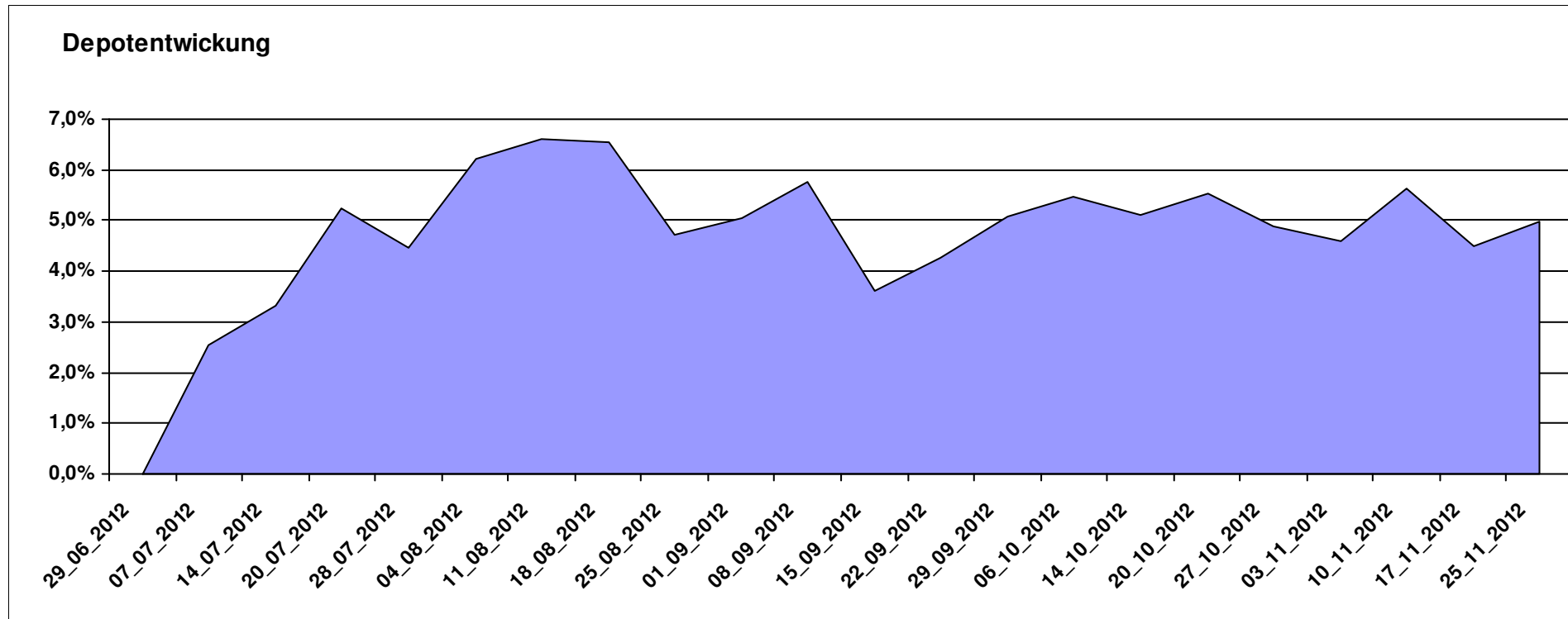
Aktuelle Depotübersicht

Letzter festgestellter Kurs vom: 25.11.2012

Bericht erstellt am: 25.11.2012 19:09:49

Frank05		Teilnehmer									
WKN	Wertpapier Name	Stück	Bestand Einstandspreis	MW	letztter Kurs	Aktuell Depotwert	Div.	Gewinn/Verlust Kurs	Summe	v.H	Portfolio
LU0278937759	Aberdeen Global - Emerging Markets SC	157,480	2.000,00	12,70	13,67	2.152,76	0,00	152,76	152,76	7,64%	20,50%
FR0000001745	SPDR MSCI EUROPE CONSUMER STAPLES ETF	19,524	2.000,00	102,44	110,13	2.150,14	0,00	150,14	150,14	7,51%	20,48%
LU0378435985	ComStage ETF STOXX EUROPE 600 HEALTH CARE NR	28,859	2.000,00	69,30	72,76	2.099,76	0,00	99,76	99,76	4,99%	20,00%
LU0274939478	Aviva Investors - Emerging Markets Bond Fund A	224,468	2.000,00	8,91	9,29	2.084,46	0,00	84,46	84,46	4,22%	19,85%
BE0170241062	KBC Equity Fund Food & Personal Products	1,844	2.000,00	1084,40	1091,23	2.012,60	0,00	12,60	12,60	0,63%	19,17%

Aktuelle Depotperformance 10.000,00 10.499,72 0,00 499,71 499,71 5,00%



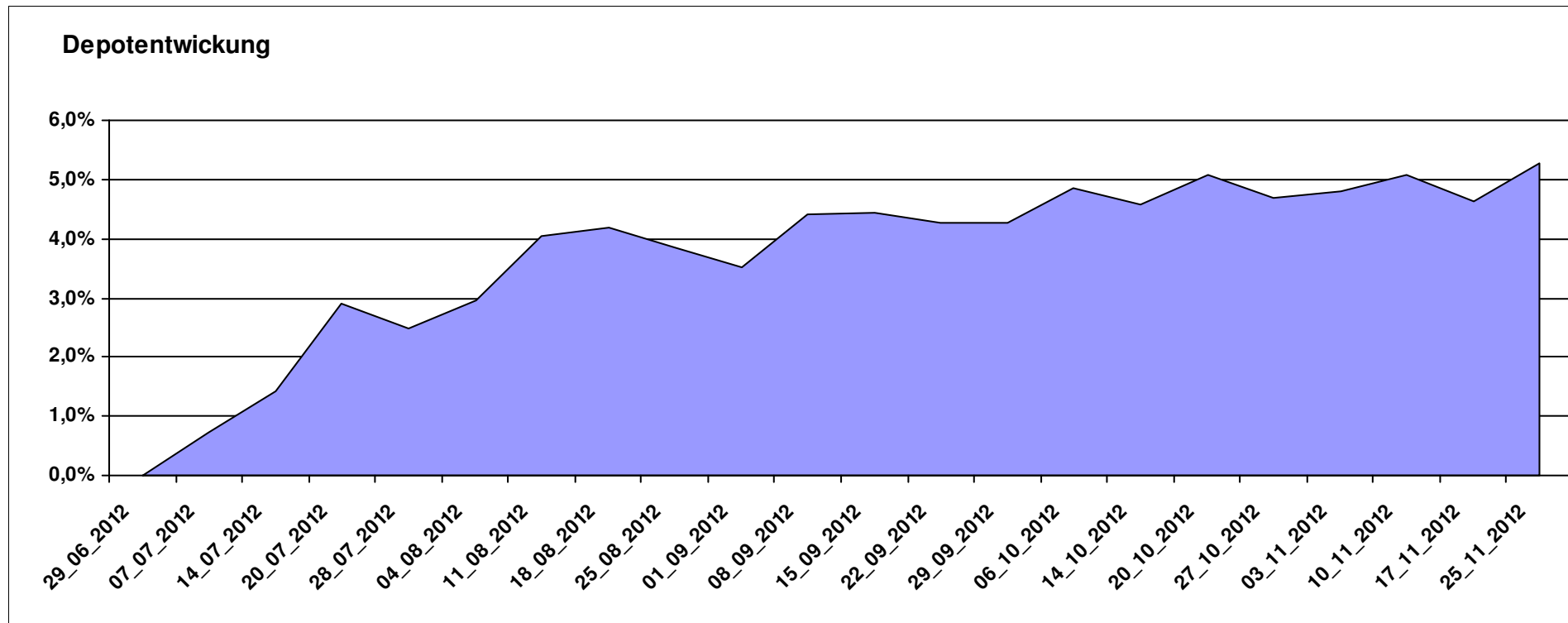
Aktuelle Depotübersicht

Letzter festgestellter Kurs vom: 25.11.2012

Bericht erstellt am: 25.11.2012 19:09:49

Gaston		Teilnehmer									
WKN	Wertpapier Name	Stück	Bestand Einstandspreis	MW	letztter Kurs	Aktuell Depotwert	Div.	Gewinn/Verlust Kurs	Summe	v.H	Portfolio
LU0524480265	iBOXX® € SOVEREIGNS EUROZONE YIELD PLUS TR INDEX	16,793	2.000,00	119,09	128,75	2.162,15	0,00	162,15	162,15	8,11%	20,54%
LU0265291665	Parvest European Small Convertible	16,051	2.000,00	124,60	132,57	2.127,93	0,00	127,93	127,93	6,40%	20,21%
LU0132414144	Aberdeen Select Em. Markets Bond Fund A2	69,107	2.000,00	28,94	30,42	2.102,22	0,00	102,22	102,22	5,11%	19,97%
AT0000688072	PIA - EURO CORPORATE BOND	14,695	2.000,00	136,10	142,13	2.088,61	0,00	88,61	88,61	4,43%	19,84%
IE00B3YLT66	SPDR MSCI ACWI IMI ETF (EUR)	35,317	2.000,00	56,63	57,97	2.047,32	0,00	47,32	47,32	2,37%	19,45%

Aktuelle Depotperformance 10.000,00 10.528,23 0,00 528,24 528,24 5,28%



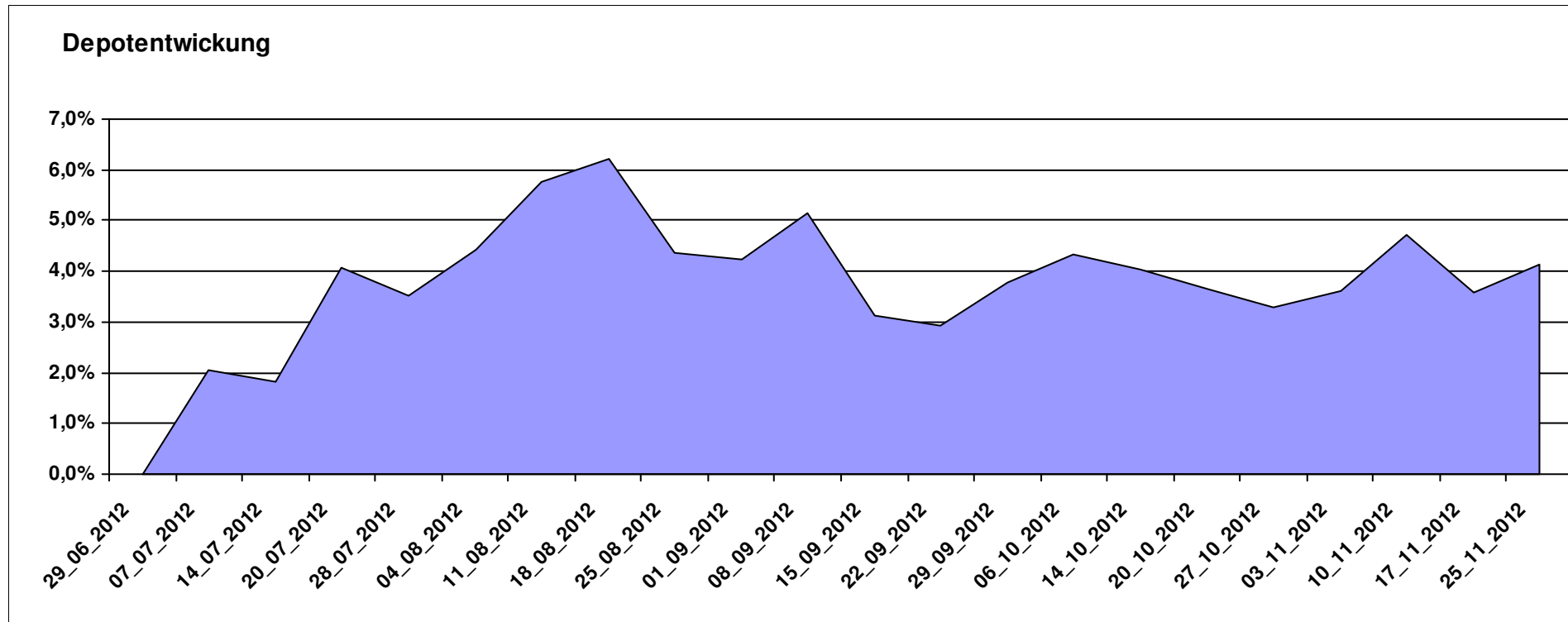
Aktuelle Depotübersicht

Letzter festgestellter Kurs vom: 25.11.2012

Bericht erstellt am: 25.11.2012 19:09:49

Ghost_69		Teilnehmer									
WKN	Wertpapier Name	Stück	Bestand Einstandspreis	MW	letzte Kurs	Aktuell Depotwert	Div.	Gewinn/Verlust Kurs	Summe	v.H	Portfolio
LU0278937759	Aberdeen Global - Emerging Markets SC	157,480	2.000,00	12,70	13,67	2.152,76	0,00	152,76	152,76	7,64%	20,67%
LU0231459107	Aberdeen Global Asian Smaller Comp. Fund A2	67,761	2.000,00	29,52	31,69	2.147,34	0,00	147,34	147,34	7,37%	20,62%
LU0132414144	Aberdeen Select Em. Markets Bond Fund A2	69,107	2.000,00	28,94	30,42	2.102,22	0,00	102,22	102,22	5,11%	20,19%
LU0254364663	CS EF (Lux) Global Prestige R USD	197,147	2.000,00	10,14	10,53	2.075,96	0,00	75,96	75,96	3,80%	19,93%
LU0378449770	ComStage ETF Nasdaq-100 ®	94,494	2.000,00	21,17	20,49	1.936,18	0,00	-63,82	-63,82	-3,19%	18,59%

Aktuelle Depotperformance 10.000,00 10.414,46 0,00 414,46 414,46 4,14%



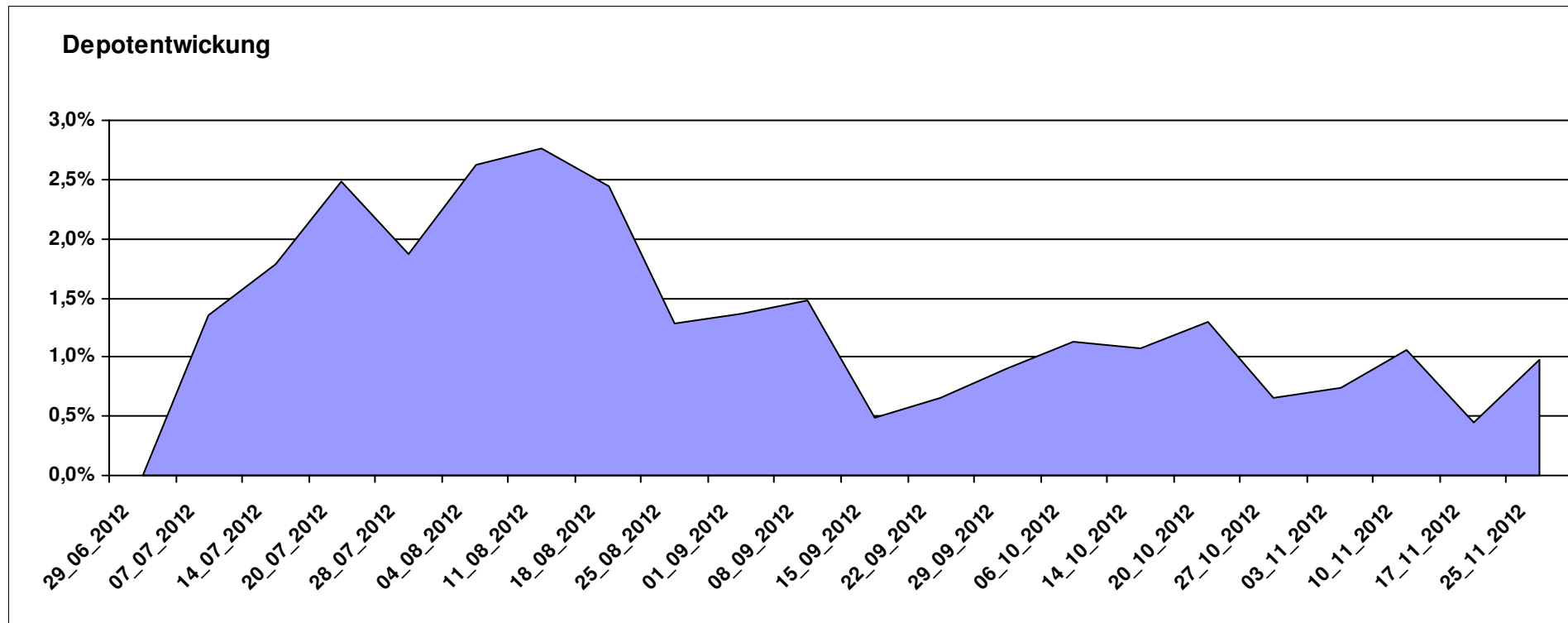
Aktuelle Depotübersicht

Letzter festgestellter Kurs vom: 25.11.2012

Bericht erstellt am: 25.11.2012 19:09:49

Hasenhirn		Teilnehmer									
WKN	Wertpapier Name	Stück	Bestand Einstandspreis	MW	letzter Kurs	Aktuell Depotwert	Div.	Gewinn/Verlust Kurs	Summe	v.H	Portfolio
LU0260870661	Templeton Global Total Return Fund A	100,200	2.000,00	19,96	21,47	2.151,30	0,00	151,30	151,30	7,57%	21,31%
LU0411704413	BSF - BlackRock European Absolute Return Fund	16,981	2.000,00	117,78	120,66	2.048,90	0,00	48,90	48,90	2,45%	20,29%
BE0170241062	KBC Equity Fund Food & Personal Products	1,844	2.000,00	1084,40	1091,23	2.012,60	0,00	12,60	12,60	0,63%	19,93%
LU0246569775	AW Stocks Alpha Plus OP	47,270	2.000,00	42,31	42,15	1.992,44	0,00	-7,56	-7,56	-0,38%	19,73%
DE0009792218	WAVE-AKTIV	61,996	2.000,00	32,26	30,52	1.892,13	0,00	-107,87	-107,87	-5,39%	18,74%

Aktuelle Depotperformance 10.000,00 10.097,37 0,00 97,37 97,37 0,97%



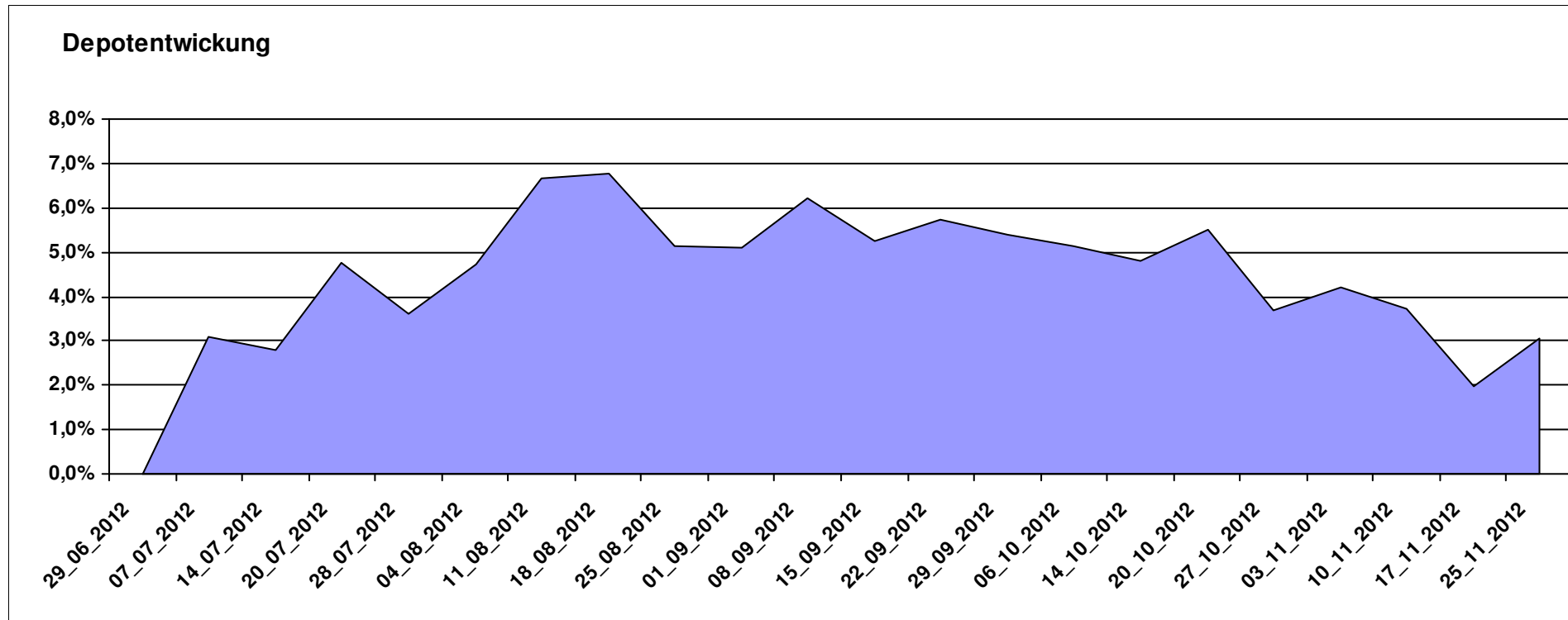
Aktuelle Depotübersicht

Letzter festgestellter Kurs vom: 25.11.2012

Bericht erstellt am: 25.11.2012 19:09:49

Hugolee		Teilnehmer									
WKN	Wertpapier Name	Stück	Bestand Einstandspreis	MW	letztter Kurs	Aktuell Depotwert	Div.	Gewinn/Verlust Kurs	Summe	v.H	Portfolio
LU0292105359	db x-trackers STOXX 600 FOOD & BEVERAGE	28,547	2.000,00	70,06	76,08	2.171,85	0,00	171,85	171,85	8,59%	21,07%
LU0292101796	db x-trackers DJ STOXX 600 OIL+GAS 1C	31,586	2.000,00	63,32	65,39	2.065,38	0,00	65,38	65,38	3,27%	20,04%
DE0008490897	DWS US GROWTH	24,432	2.000,00	81,86	83,88	2.049,35	0,00	49,35	49,35	2,47%	19,89%
FR0010135103	Carmignac Patrimoine A	3,686	2.000,00	542,57	546,65	2.015,03	0,00	15,03	15,03	0,75%	19,55%
DE0009848119	DWS Top Dividende	23,646	2.000,00	84,58	84,75	2.004,02	0,00	4,02	4,02	0,20%	19,45%

Aktuelle Depotperformance 10.000,00 10.305,63 0,00 305,64 305,64 3,06%



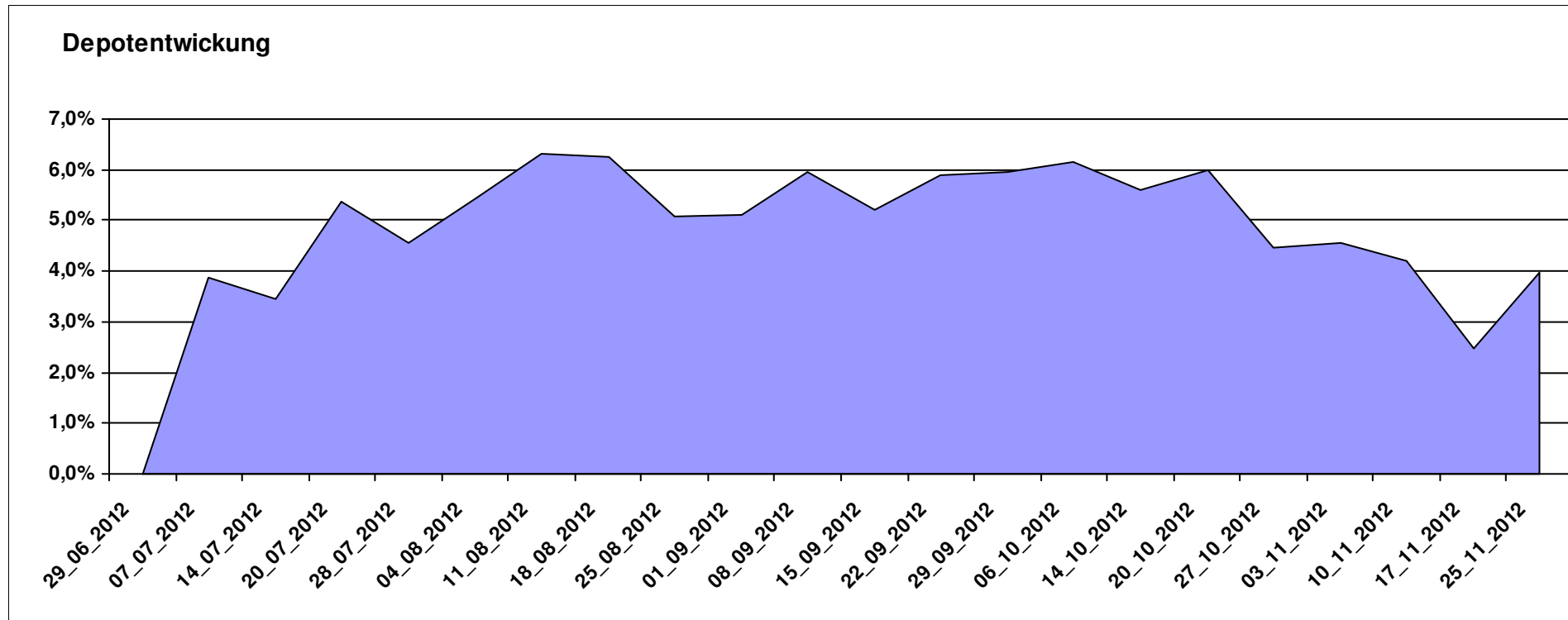
Aktuelle Depotübersicht

Letzter festgestellter Kurs vom: 25.11.2012

Bericht erstellt am: 25.11.2012 19:09:49

klaus-behmer		Teilnehmer									
WKN	Wertpapier Name	Stück	Bestand Einstandspreis	MW	letzte Kurs	Aktuell Depotwert	Div.	Gewinn/Verlust Kurs	Summe	v.H	Portfolio
JE000A0MKQK7	ETF Portfolio Global	198,216	2.000,00	10,09	10,71	2.122,89	0,00	122,89	122,89	6,14%	20,42%
LU0039499404	Allianz PIMCO Pfandbrieffonds AT	16,547	2.000,00	120,87	128,20	2.121,29	0,00	121,29	121,29	6,06%	20,40%
LU0245997951	Aviva Investors Global REIT	20,089	2.000,00	99,56	103,47	2.078,59	0,00	78,59	78,59	3,93%	19,99%
AT0000746755	ESPA Stock Biotec T	11,676	2.000,00	171,29	177,26	2.069,71	0,00	69,71	69,71	3,49%	19,91%
DE0009848119	DWS Top Dividende	23,646	2.000,00	84,58	84,75	2.004,02	0,00	4,02	4,02	0,20%	19,28%

Aktuelle Depotperformance 10.000,00 10.396,50 0,00 396,49 396,49 3,97%



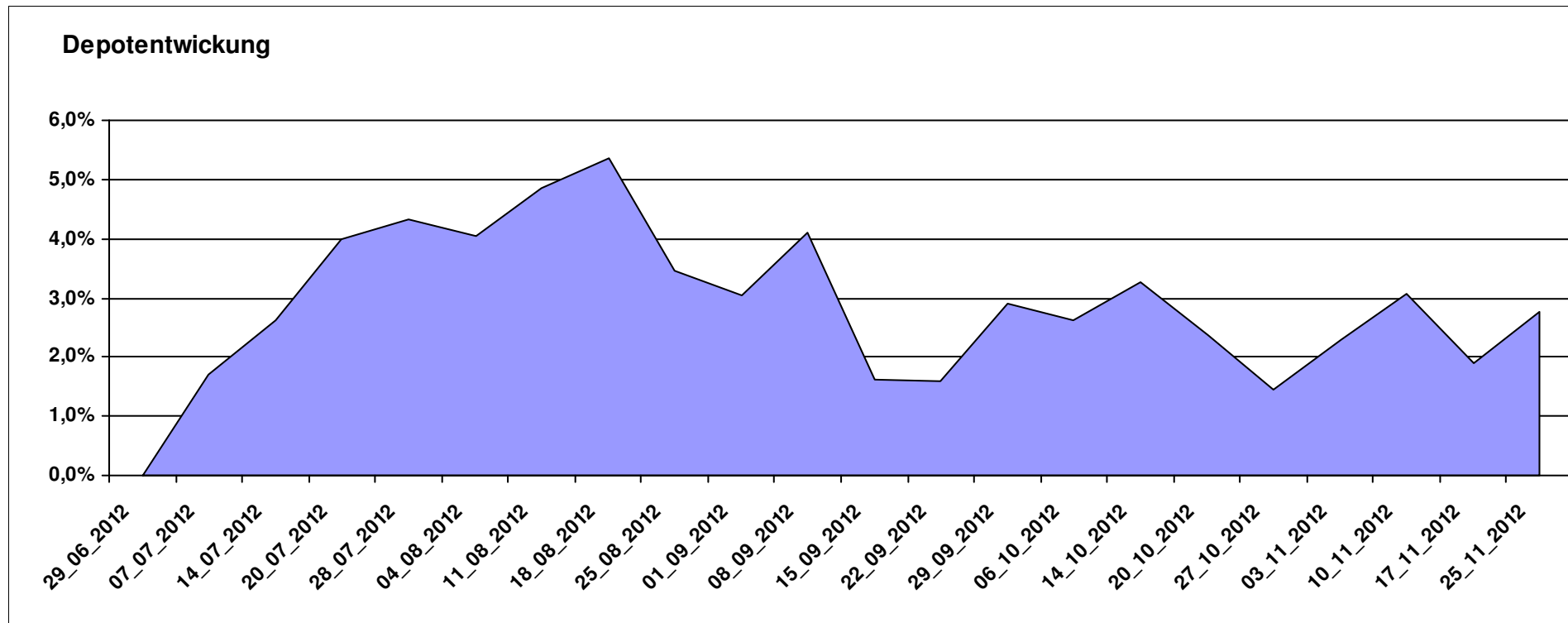
Aktuelle Depotübersicht

Letzter festgestellter Kurs vom: 25.11.2012

Bericht erstellt am: 25.11.2012 19:09:49

Laser12		Teilnehmer									
WKN	Wertpapier Name	Stück	Bestand Einstandspreis	MW	letztter Kurs	Aktuell Depotwert	Div.	Gewinn/Verlust Kurs	Summe	v.H	Portfolio
LU0213961922	HSBC GIF TURKEY EQUITY I CAP	86,044	2.000,00	23,24	26,95	2.318,88	0,00	318,88	318,88	15,94%	22,57%
LU0130191181	CLARIDEN LEU (LUX) BIOTECHNOLOGY EQUITY FUND IB	12,657	2.000,00	158,01	162,25	2.053,61	0,00	53,61	53,61	2,68%	19,98%
LU0035765741	VONTOBEL FUND US VALUE EQUITY B	4,279	2.000,00	467,38	468,97	2.006,81	0,00	6,81	6,81	0,34%	19,53%
LU0385405567	PICTET-WATER-HP USD	11,888	2.000,00	168,23	164,48	1.955,40	0,00	-44,60	-44,60	-2,23%	19,03%
LU0102000758	PARVEST EQUITY JAPAN SMALL CAP I	0,049	2.000,00	0,00	39888,81	1.941,71	0,00	-58,29	-58,29	-2,91%	18,89%

Aktuelle Depotperformance 10.000,00 10.276,41 0,00 276,40 276,40 2,76%



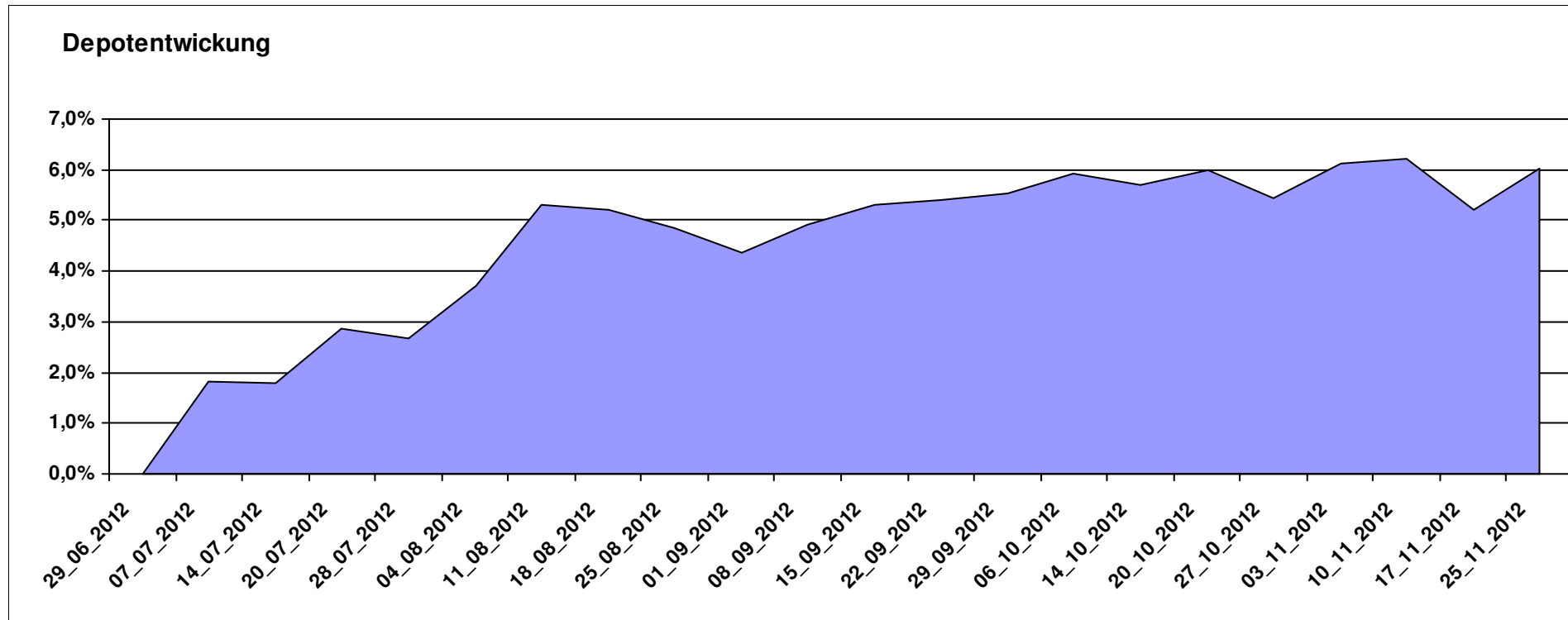
Aktuelle Depotübersicht

Letzter festgestellter Kurs vom: 25.11.2012

Bericht erstellt am: 25.11.2012 19:09:49

Licuala		Teilnehmer									
WKN	Wertpapier Name	Stück	Bestand Einstandspreis	MW	Aktuell letzter Kurs	Depotwert	Div.	Gewinn/Verlust Kurs	Summe	v.H	Portfolio
LU0401461305	vd Heydt Kersten Invest - Accura AF1 A	30,143	2.000,00	66,35	71,65	2.159,76	0,00	159,76	159,76	7,99%	20,37%
LU0260870661	Templeton Global Total Return Fund A	100,200	2.000,00	19,96	21,47	2.151,30	0,00	151,30	151,30	7,57%	20,29%
DE000A0M8HD2	Frankfurter Aktienfonds für Stiftungen	25,297	2.000,00	79,06	84,61	2.140,40	0,00	140,40	140,40	7,02%	20,19%
FR0011079466	Lyxor ETF MSCI All Country World	16,725	2.000,00	119,58	124,09	2.075,43	0,00	75,43	75,43	3,77%	19,58%
LU0432616737	Invesco Balanced-Risk Allocation	146,951	2.000,00	13,61	14,12	2.074,94	0,00	74,94	74,94	3,75%	19,57%

Aktuelle Depotperformance 10.000,00 10.601,83 0,00 601,84 601,84 6,02%



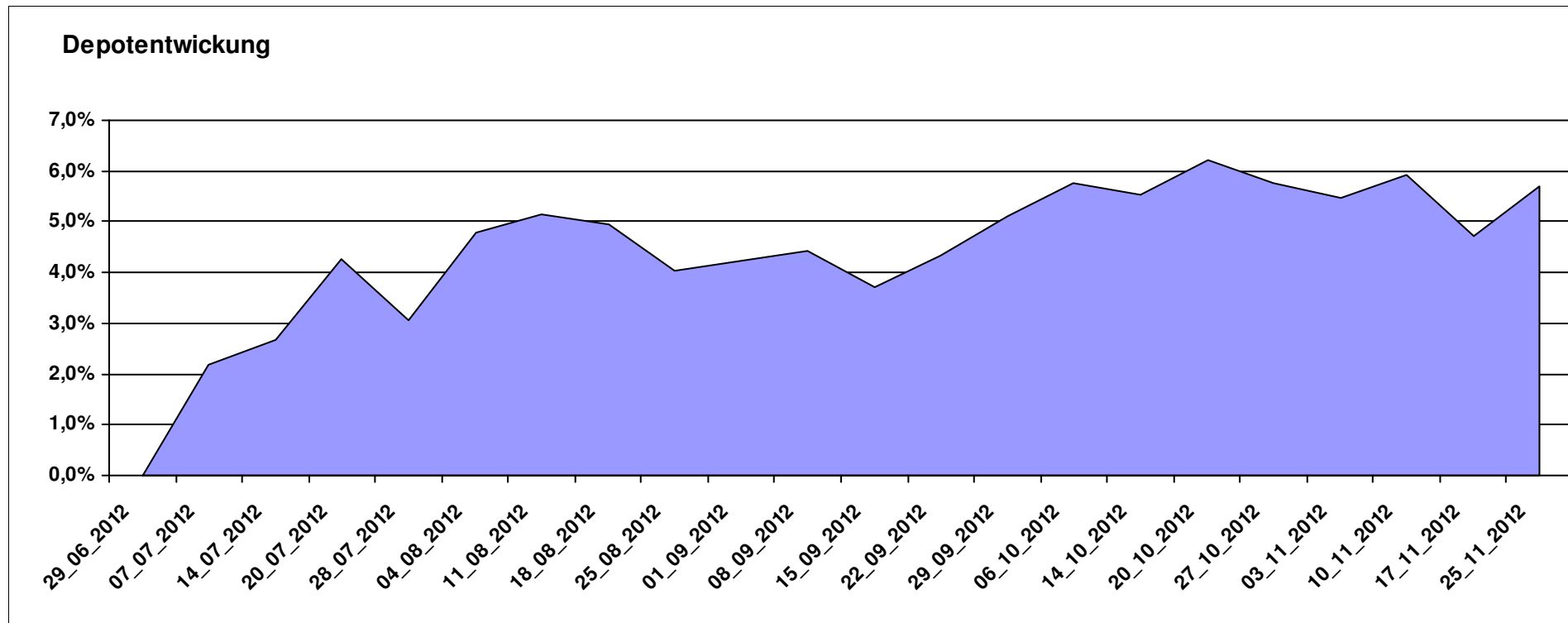
Aktuelle Depotübersicht

Letzter festgestellter Kurs vom: 25.11.2012

Bericht erstellt am: 25.11.2012 19:09:49

Limit		Teilnehmer									
WKN	Wertpapier Name	Stück	Bestand Einstandspreis	MW	letztter Kurs	Aktuell Depotwert	Div.	Gewinn/Verlust Kurs	Summe	v.H	Portfolio
LU0321462953	db x-trackers Emerging Markets Liquid Eurobonds	7,513	2.000,00	266,19	290,18	2.180,24	0,00	180,24	180,24	9,01%	20,62%
LU0592216559	dbx MSCI EM Consumer Staples	417,528	2.000,00	4,79	5,15	2.150,27	0,00	150,27	150,27	7,51%	20,34%
LU0478205379	dbx € Liquid Corporate 100	15,358	2.000,00	130,23	136,18	2.091,42	0,00	91,42	91,42	4,57%	19,78%
LU0540980223	dbx MSCI World Health Care	175,323	2.000,00	11,41	11,86	2.079,33	0,00	79,33	79,33	3,97%	19,67%
LU0540980066	dbx MSCI World Consumer Staples	128,804	2.000,00	15,53	16,07	2.069,88	0,00	69,88	69,88	3,49%	19,58%

Aktuelle Depotperformance 10.000,00 10.571,14 0,00 571,15 571,15 5,71%



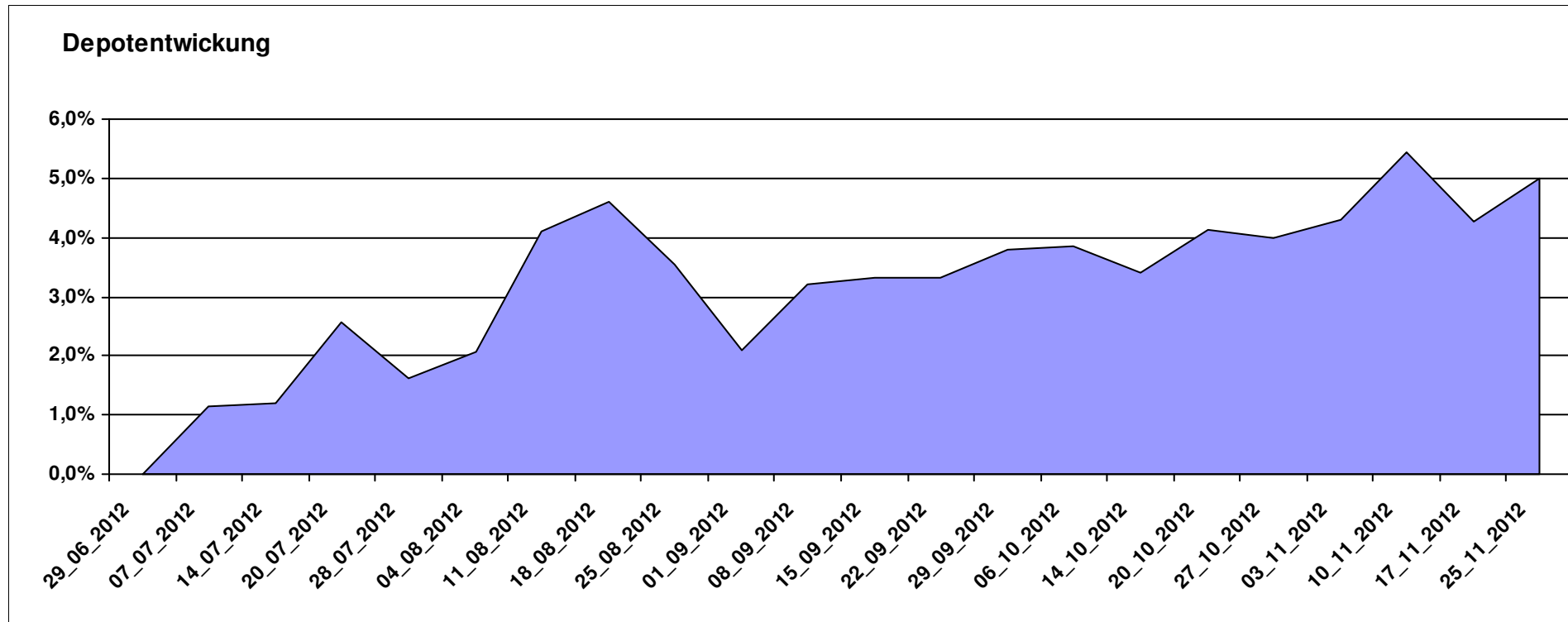
Aktuelle Depotübersicht

Letzter festgestellter Kurs vom: 25.11.2012

Bericht erstellt am: 25.11.2012 19:09:49

Luxor		Teilnehmer									
WKN	Wertpapier Name	Stück	Bestand Einstandspreis	MW	letztter Kurs	Aktuell Depotwert	Div.	Gewinn/Verlust Kurs	Summe	v.H	Portfolio
LU0069514817	LiLux Convert	12,538	2.000,00	159,51	179,75	2.253,78	0,00	253,78	253,78	12,69%	21,47%
AT0000831425	ZZ 2	7,136	2.000,00	280,27	301,21	2.149,43	0,00	149,43	149,43	7,47%	20,47%
IE00B3YLT666	SPDR MSCI ACWI IMI ETF (EUR)	35,317	2.000,00	56,63	57,97	2.047,32	0,00	47,32	47,32	2,37%	19,50%
IE00B48X4842	SPDR® MSCI Emerging Markets SC	40,609	2.000,00	49,25	49,93	2.027,61	0,00	27,61	27,61	1,38%	19,31%
LU0264925131	Sparinvest SICAV Global SC Value EUR R	22,941	2.000,00	87,18	88,10	2.021,11	0,00	21,11	21,11	1,06%	19,25%

Aktuelle Depotperformance 10.000,00 10.499,25 0,00 499,25 499,25 4,99%



Aktuelle Depotübersicht

Letzter festgestellter Kurs vom: 25.11.2012

Bericht erstellt am: 25.11.2012 19:09:49

maddin711		Teilnehmer									
WKN	Wertpapier Name	Stück	Bestand Einstandspreis	MW	Aktuell letzter Kurs	Depotwert	Div.	Gewinn/Verlust Kurs	Summe	v.H	Portfolio
DE000A0N62G0	ETFS Metal Sec. DT.ZT07/Und.Gold/Unze/999/	16,202	2.000,00	123,44	132,03	2.139,18	0,00	139,18	139,18	6,96%	20,96%
LU0255797556	PICTET-ASIAN LOCAL CURRENCY DEBT-P	17,123	2.000,00	116,80	119,56	2.047,26	0,00	47,26	47,26	2,36%	20,06%
LU0035738771	VONTOBEL FUND SWISS FRANC BOND B	10,560	2.000,00	189,39	191,71	2.024,45	0,00	24,45	24,45	1,22%	19,84%
FR0010135103	Carmignac Patrimoine A	3,686	2.000,00	542,57	546,65	2.015,03	0,00	15,03	15,03	0,75%	19,74%
AT0000820386	Schoellerbank Euro Alternativ (T)	13,788	2.000,00	145,05	143,56	1.979,46	0,00	-20,54	-20,54	-1,03%	19,40%

Aktuelle Depotperformance

10.000,00

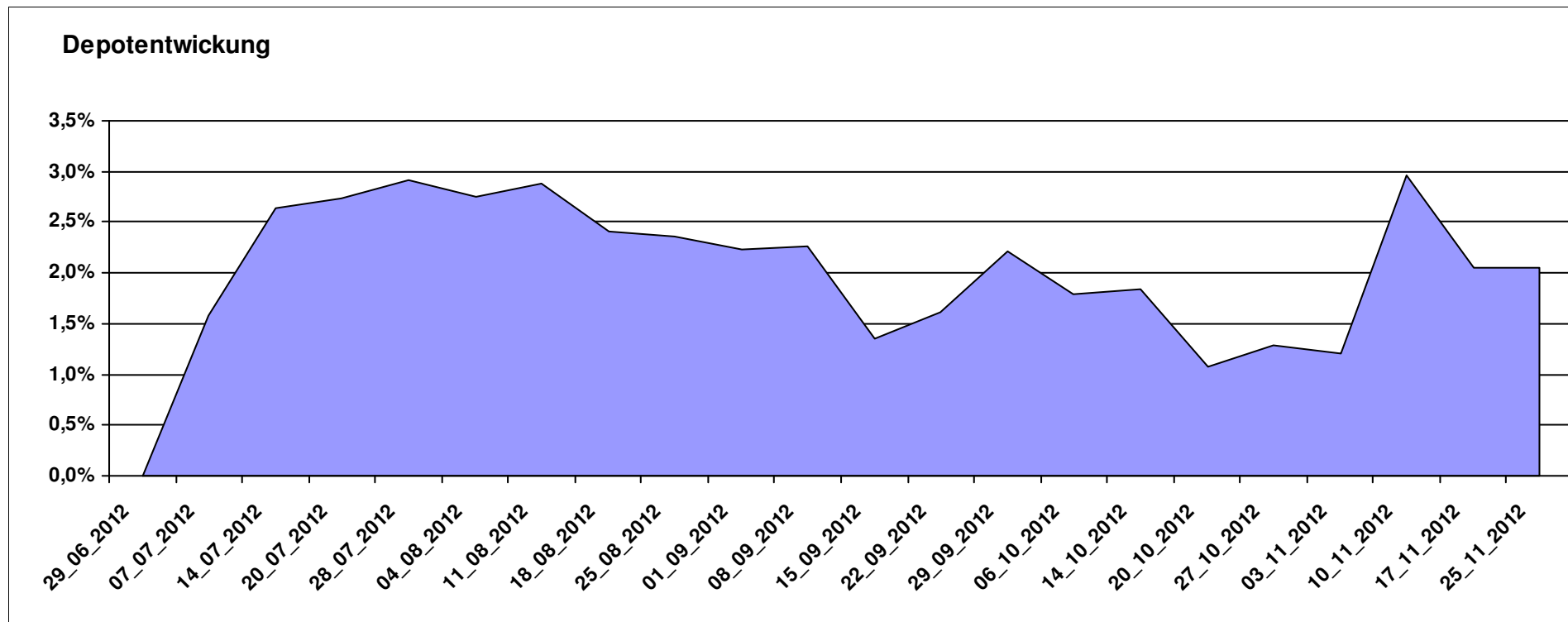
10.205,38

0,00

205,38

205,38

2,05%



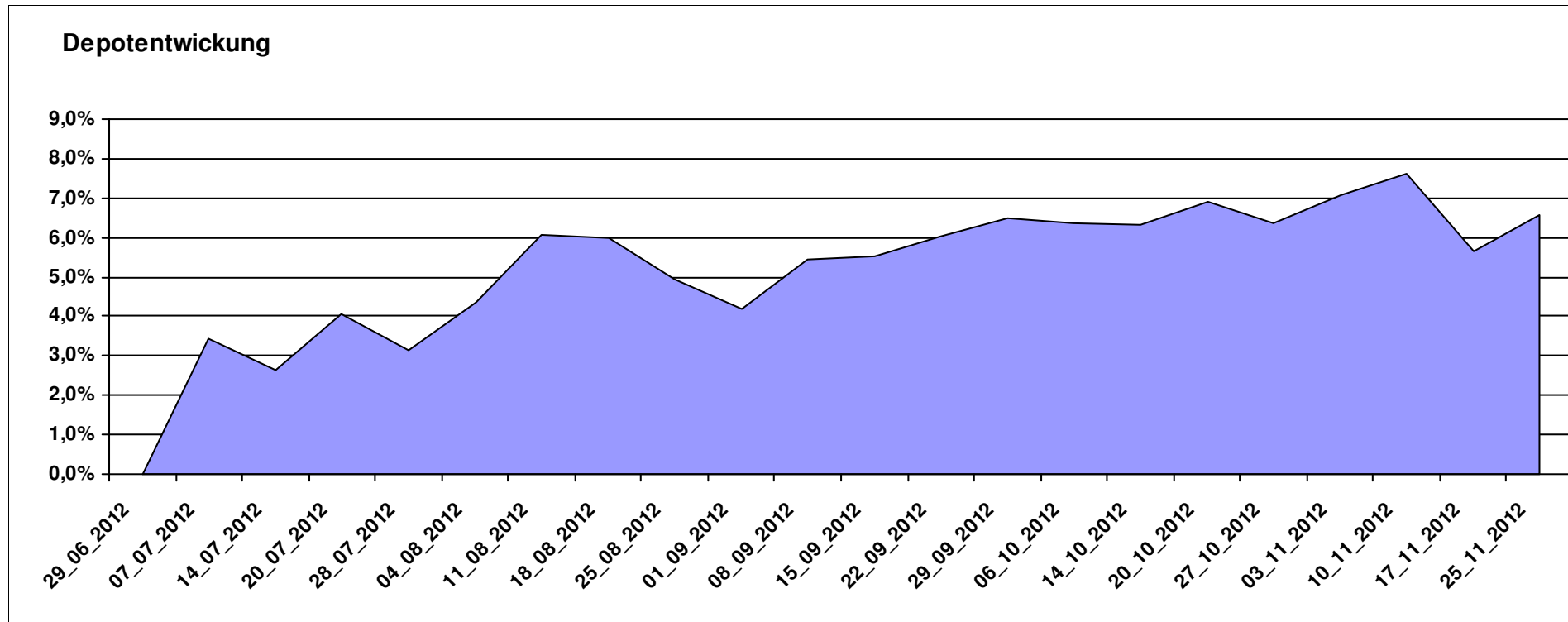
Aktuelle Depotübersicht

Letzter festgestellter Kurs vom: 25.11.2012

Bericht erstellt am: 25.11.2012 19:09:49

Marcise		Teilnehmer									
WKN	Wertpapier Name	Stück	Bestand Einstandspreis	MW	letzte r Kurs	Aktuell Depotwert	Div.	Gewinn/Verlust Kurs	Summe	v.H	Portfolio
GB0030190366	First State Global Emerging Markets	312,012	2.000,00	6,41	6,93	2.162,25	0,00	162,25	162,25	8,11%	20,29%
LU0278937759	Aberdeen Global - Emerging Markets SC	157,480	2.000,00	12,70	13,67	2.152,76	0,00	152,76	152,76	7,64%	20,20%
3B00B1VMCY93	M&G OPTIMAL INCOME FUND	130,463	2.000,00	15,33	16,29	2.125,24	0,00	125,24	125,24	6,26%	19,94%
JE000A0MKQK7	ETF Portfolio Global	198,216	2.000,00	10,09	10,71	2.122,89	0,00	122,89	122,89	6,14%	19,92%
FR0010148981	Carmignac Investissement A	2,416	2.000,00	827,95	867,07	2.094,51	0,00	94,51	94,51	4,73%	19,65%

Aktuelle Depotperformance 10.000,00 10.657,65 0,00 657,65 657,65 6,58%



Aktuelle Depotübersicht

Letzter festgestellter Kurs vom: 25.11.2012

Bericht erstellt am: 25.11.2012 19:09:49

Molari		Teilnehmer									
WKN	Wertpapier Name	Stück	Bestand Einstandspreis	MW	letztter Kurs	Aktuell Depotwert	Div.	Gewinn/Verlust Kurs	Summe	v.H	Portfolio
LU0407232692	Nestor Afrika Fonds B	18,374	2.000,00	108,85	120,14	2.207,44	0,00	207,44	207,44	10,37%	20,52%
LU0158078906	Amundi Funds Thailand - AU	23,275	2.000,00	85,93	93,29	2.171,30	0,00	171,30	171,30	8,57%	20,18%
LU0390137973	Templeton Frontier Markets	132,626	2.000,00	15,08	16,30	2.161,80	0,00	161,80	161,80	8,09%	20,10%
LU0306632414	SLI Global SICAV European SC	183,318	2.000,00	10,91	11,76	2.155,82	0,00	155,82	155,82	7,79%	20,04%
GB0030932676	M&G Global Basic	87,108	2.000,00	22,96	23,66	2.060,98	0,00	60,98	60,98	3,05%	19,16%

Aktuelle Depotperformance

10.000,00

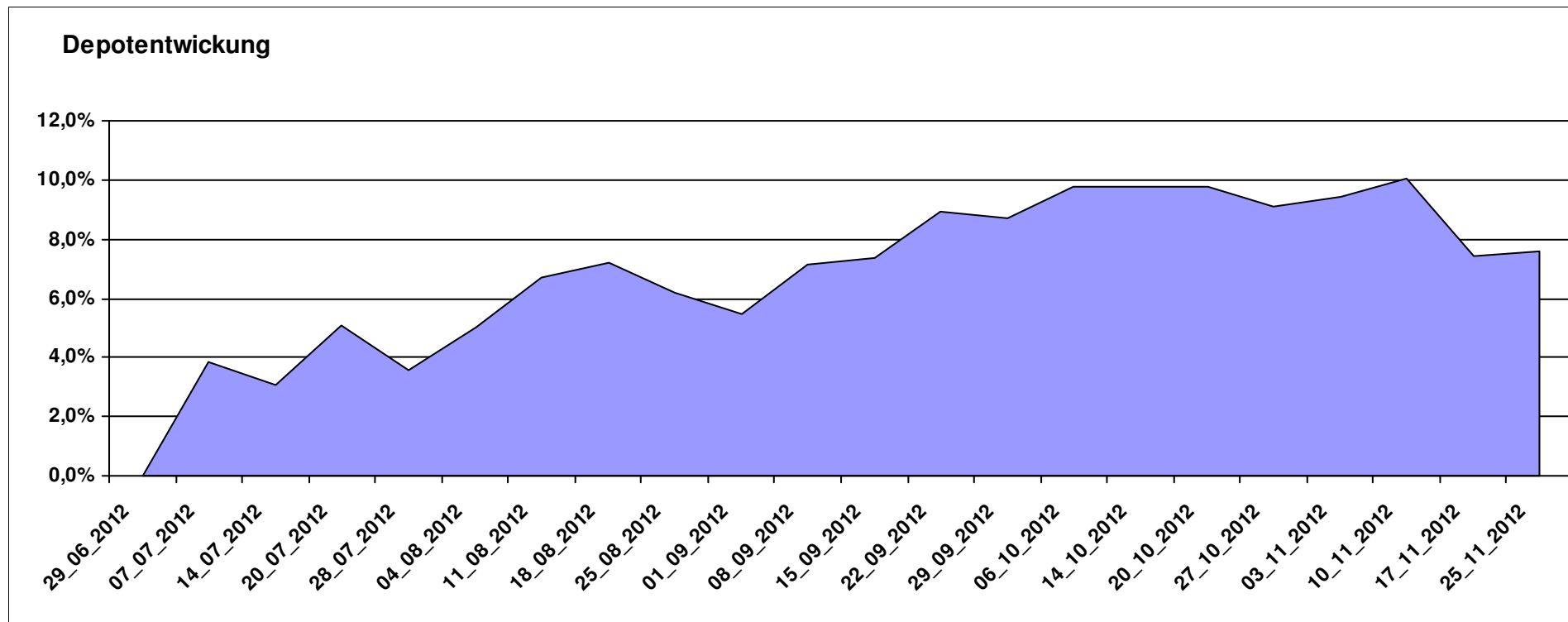
10.757,34

0,00

757,34

757,34

7,57%



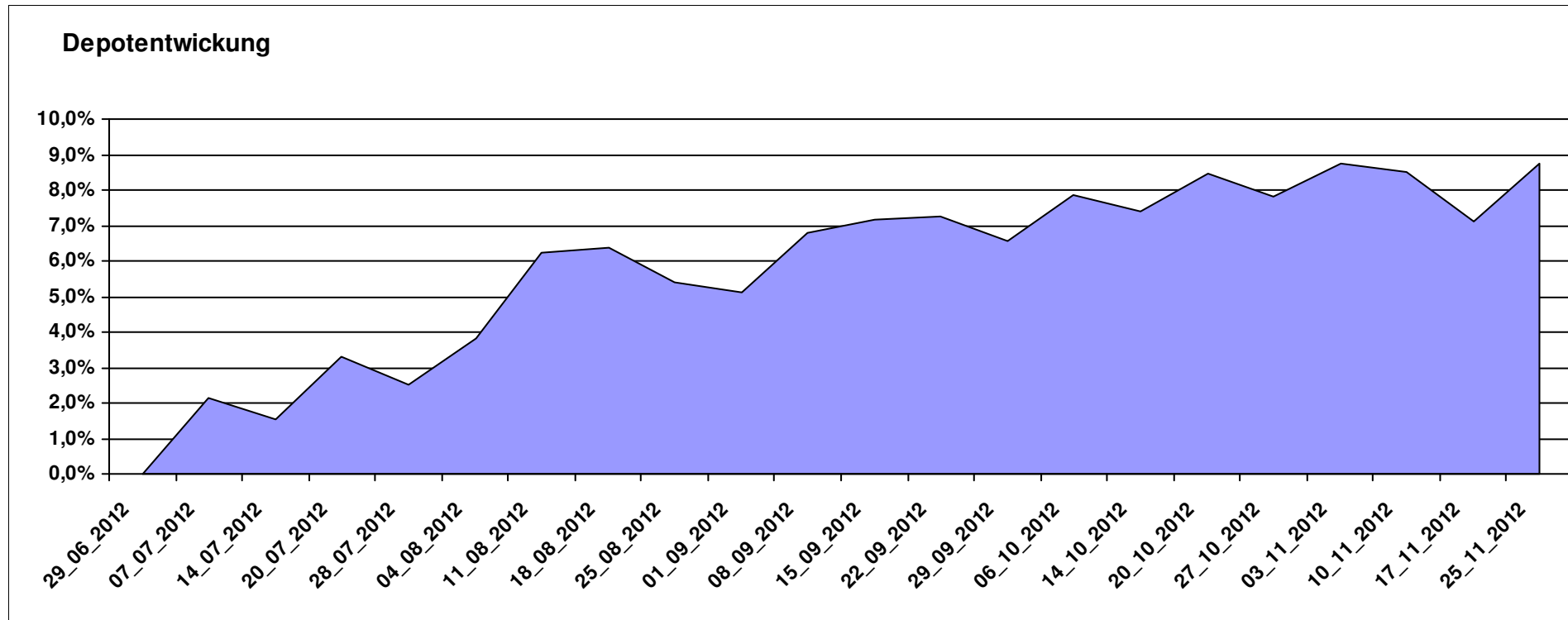
Aktuelle Depotübersicht

Letzter festgestellter Kurs vom: 25.11.2012

Bericht erstellt am: 25.11.2012 19:09:49

OliverMarc		Teilnehmer									
WKN	Wertpapier Name	Stück	Bestand Einstandspreis	MW	Aktuell letzter Kurs	Depotwert	Div.	Gewinn/Verlust Kurs	Summe	v.H	Portfolio
LU0380865021	db x-trackers DJ EURO STOXX 50	75,586	2.000,00	26,46	30,06	2.272,11	0,00	272,11	272,11	13,61%	20,90%
LU0323578657	FvS Multiple Opportunities R	12,950	2.000,00	154,44	166,55	2.156,82	0,00	156,82	156,82	7,84%	19,84%
LU0278937759	Aberdeen Global - Emerging Markets SC	157,480	2.000,00	12,70	13,67	2.152,76	0,00	152,76	152,76	7,64%	19,80%
LU0260870661	Templeton Global Total Return Fund A	100,200	2.000,00	19,96	21,47	2.151,30	0,00	151,30	151,30	7,57%	19,78%
DE000A0M8HD2	Frankfurter Aktienfonds für Stiftungen	25,297	2.000,00	79,06	84,61	2.140,40	0,00	140,40	140,40	7,02%	19,68%

Aktuelle Depotperformance 10.000,00 10.873,39 0,00 873,39 873,39 8,73%



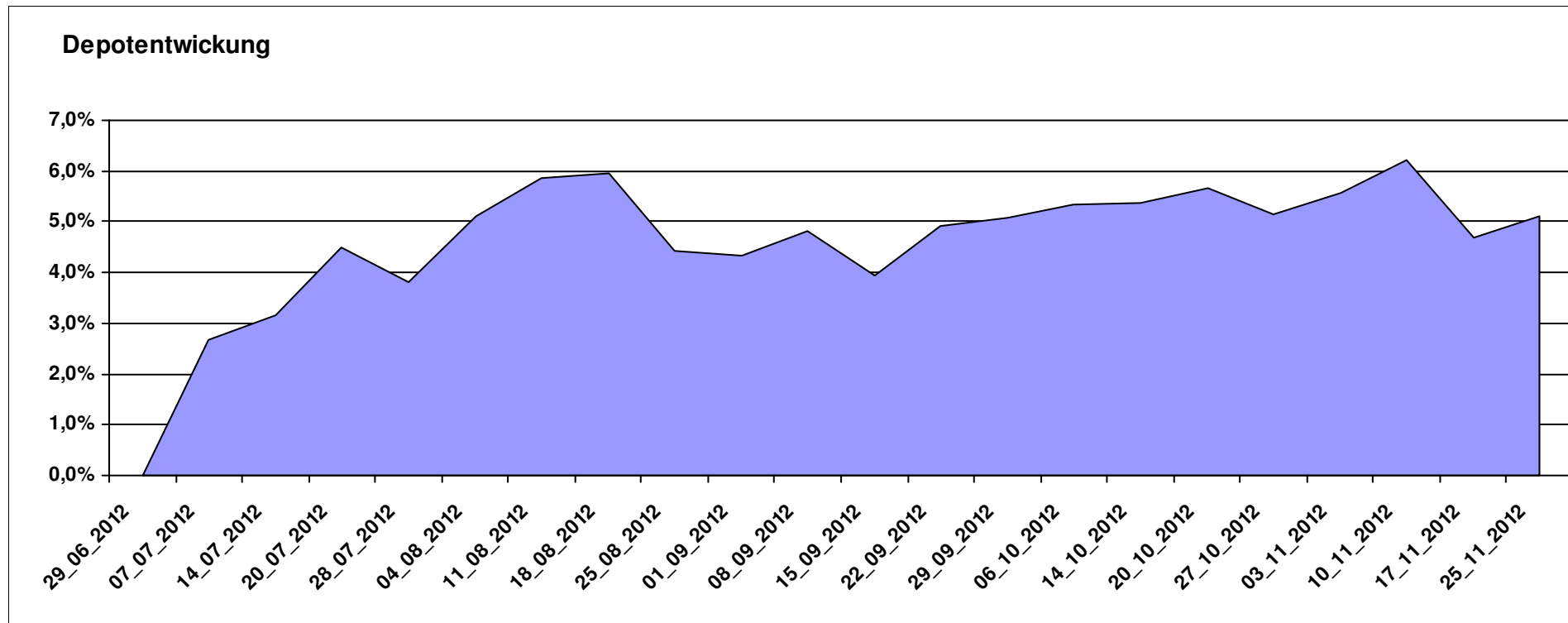
Aktuelle Depotübersicht

Letzter festgestellter Kurs vom: 25.11.2012

Bericht erstellt am: 25.11.2012 19:09:49

Padua		Teilnehmer									
WKN	Wertpapier Name	Stück	Bestand Einstandspreis	MW	letztter Kurs	Aktuell Depotwert	Div.	Gewinn/Verlust Kurs	Summe	v.H	Portfolio
LU0278937759	Aberdeen Global - Emerging Markets SC	157,480	2.000,00	12,70	13,67	2.152,76	0,00	152,76	152,76	7,64%	20,48%
3B00B1VMCY93	M&G OPTIMAL INCOME FUND	130,463	2.000,00	15,33	16,29	2.125,24	0,00	125,24	125,24	6,26%	20,22%
LU0119620416	Morgan Stanley Global Brands	35,663	2.000,00	56,08	58,79	2.096,65	0,00	96,65	96,65	4,83%	19,95%
LU0274939478	Aviva Investors - Emerging Markets Bond Fund A	224,468	2.000,00	8,91	9,29	2.084,46	0,00	84,46	84,46	4,22%	19,83%
LU0505784701	Aberdeen Global - World Resources Equity	1,050	2.000,00	1905,35	1955,63	2.052,77	0,00	52,77	52,77	2,64%	19,53%

Aktuelle Depotperformance 10.000,00 10.511,88 0,00 511,88 511,88 5,12%



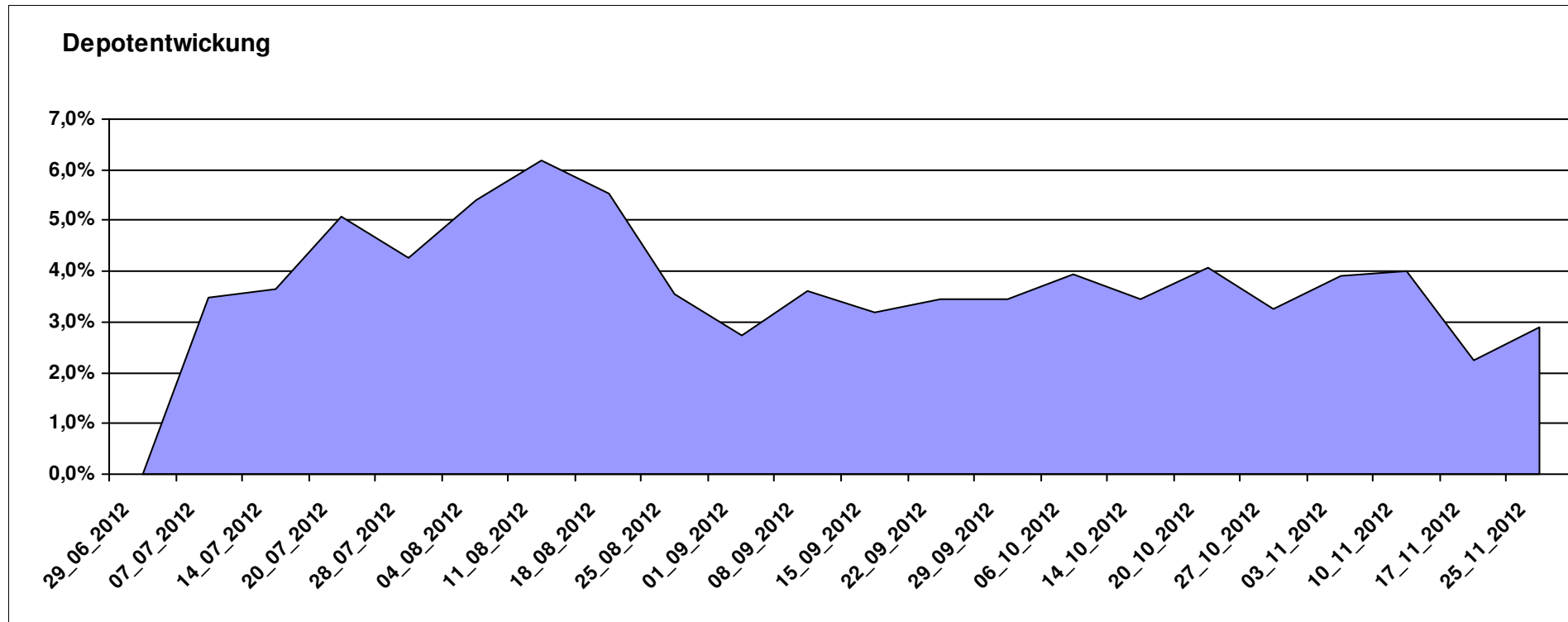
Aktuelle Depotübersicht

Letzter festgestellter Kurs vom: 25.11.2012

Bericht erstellt am: 25.11.2012 19:09:49

Physiker		Teilnehmer									
WKN	Wertpapier Name	Stück	Bestand Einstandspreis	MW	letzte Kurs	Aktuell Depotwert	Div.	Gewinn/Verlust Kurs	Summe	v.H	Portfolio
LU0132412106	Aberdeen - Emerging Market EQ FUND A2	41,728	2.000,00	47,93	50,44	2.104,74	0,00	104,74	104,74	5,24%	20,45%
LU0132414144	Aberdeen Select Em. Markets Bond Fund A2	69,107	2.000,00	28,94	30,42	2.102,22	0,00	102,22	102,22	5,11%	20,43%
GB00B39R2S49	M&G Global Dividend Fund A	135,837	2.000,00	14,72	15,19	2.063,37	0,00	63,37	63,37	3,17%	20,05%
FR0010135103	Carmignac Patrimoine A	3,686	2.000,00	542,57	546,65	2.015,03	0,00	15,03	15,03	0,75%	19,58%
DK0016259260	ISI Latin America Equities	73,519	2.000,00	27,20	27,28	2.005,61	0,00	5,61	5,61	0,28%	19,49%

Aktuelle Depotperformance 10.000,00 10.290,97 0,00 290,97 290,97 2,91%



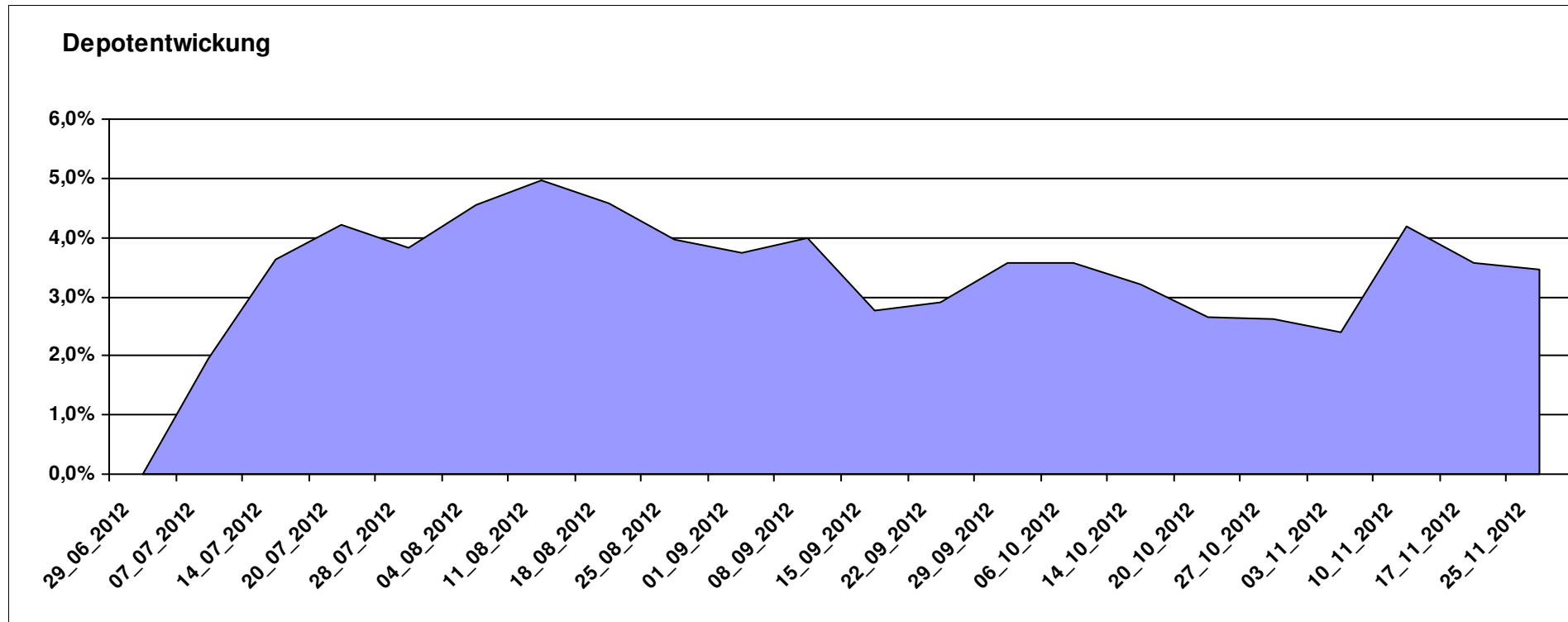
Aktuelle Depotübersicht

Letzter festgestellter Kurs vom: 25.11.2012

Bericht erstellt am: 25.11.2012 19:09:49

Pimboli		Teilnehmer									
WKN	Wertpapier Name	Stück	Bestand Einstandspreis	MW	letztter Kurs	Aktuell Depotwert	Div.	Gewinn/Verlust Kurs	Summe	v.H	Portfolio
LU0323578657	FvS Multiple Opportunities R	12,950	2.000,00	154,44	166,55	2.156,82	0,00	156,82	156,82	7,84%	20,85%
DE000A1DCTL3	ETC AUF PHYSICAL SWISS GOLD	15,992	2.000,00	125,06	133,53	2.135,45	0,00	135,45	135,45	6,77%	20,64%
LU0132414144	Aberdeen Select Em. Markets Bond Fund A2	69,107	2.000,00	28,94	30,42	2.102,22	0,00	102,22	102,22	5,11%	20,32%
LU0592698954	Carmignac Emerging Patrimoine A	18,586	2.000,00	107,61	109,15	2.028,62	0,00	28,62	28,62	1,43%	19,61%
IE00B4K2PZ33	Thames River Global High Yield Fund A	236,394	2.000,00	8,46	8,13	1.922,41	0,00	-77,59	-77,59	-3,88%	18,58%

Aktuelle Depotperformance 10.000,00 10.345,52 0,00 345,54 345,54 3,46%



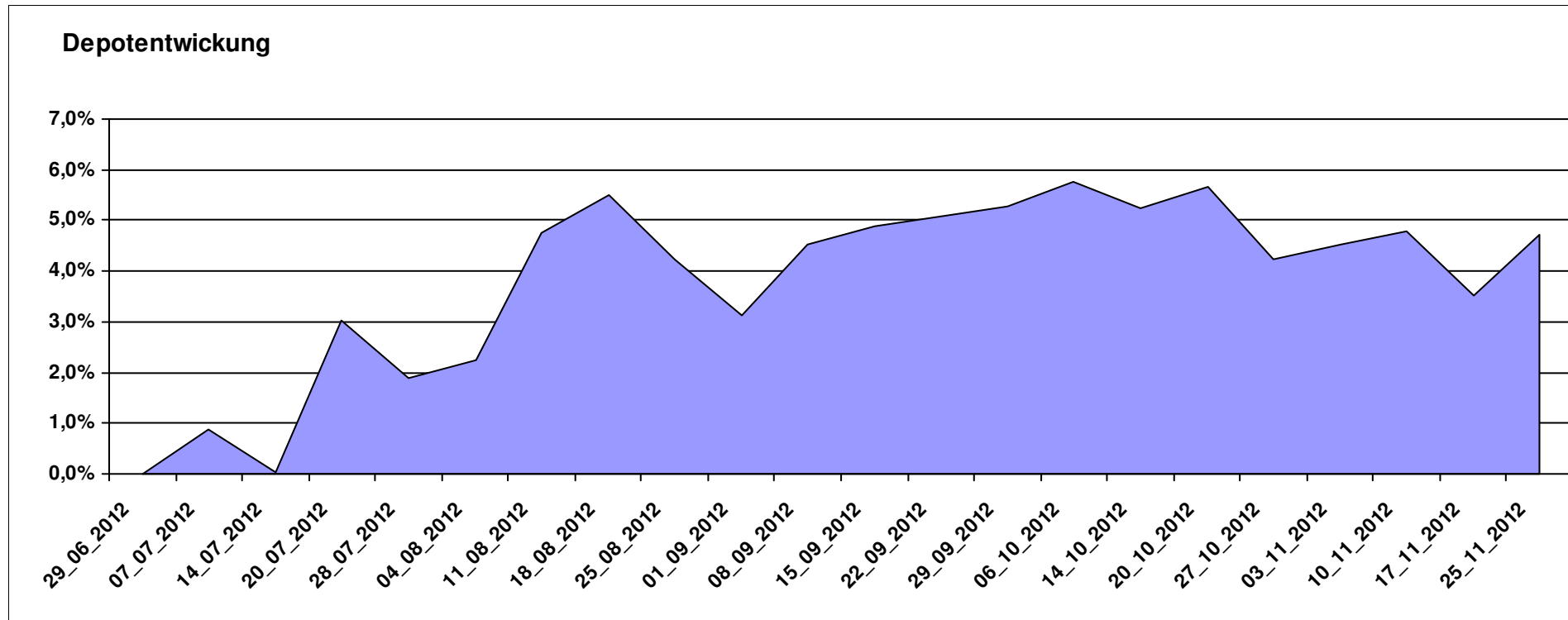
Aktuelle Depotübersicht

Letzter festgestellter Kurs vom: 25.11.2012

Bericht erstellt am: 25.11.2012 19:09:49

Postguru		Teilnehmer									
WKN	Wertpapier Name	Stück	Bestand Einstandspreis	MW	letztter Kurs	Aktuell Depotwert	Div.	Gewinn/Verlust Kurs	Summe	v.H	Portfolio
LU0650624025	Comstage F.A.Z. Index	139,935	2.000,00	14,29	16,03	2.243,17	0,00	243,17	243,17	12,16%	21,42%
LU0392494646	Comstage MSCI Europe	60,613	2.000,00	33,00	35,22	2.134,80	0,00	134,80	134,80	6,74%	20,38%
LU0635178014	Comstage MSCI Emerging Markets	67,385	2.000,00	29,68	30,41	2.049,19	0,00	49,19	49,19	2,46%	19,57%
LU0508799334	Comstage Bund Future	15,848	2.000,00	126,20	128,82	2.041,59	0,00	41,59	41,59	2,08%	19,49%
LU0392494992	Comstage MSCI North America	68,480	2.000,00	29,21	29,27	2.004,41	0,00	4,41	4,41	0,22%	19,14%

Aktuelle Depotperformance 10.000,00 10.473,16 0,00 473,17 473,17 4,73%



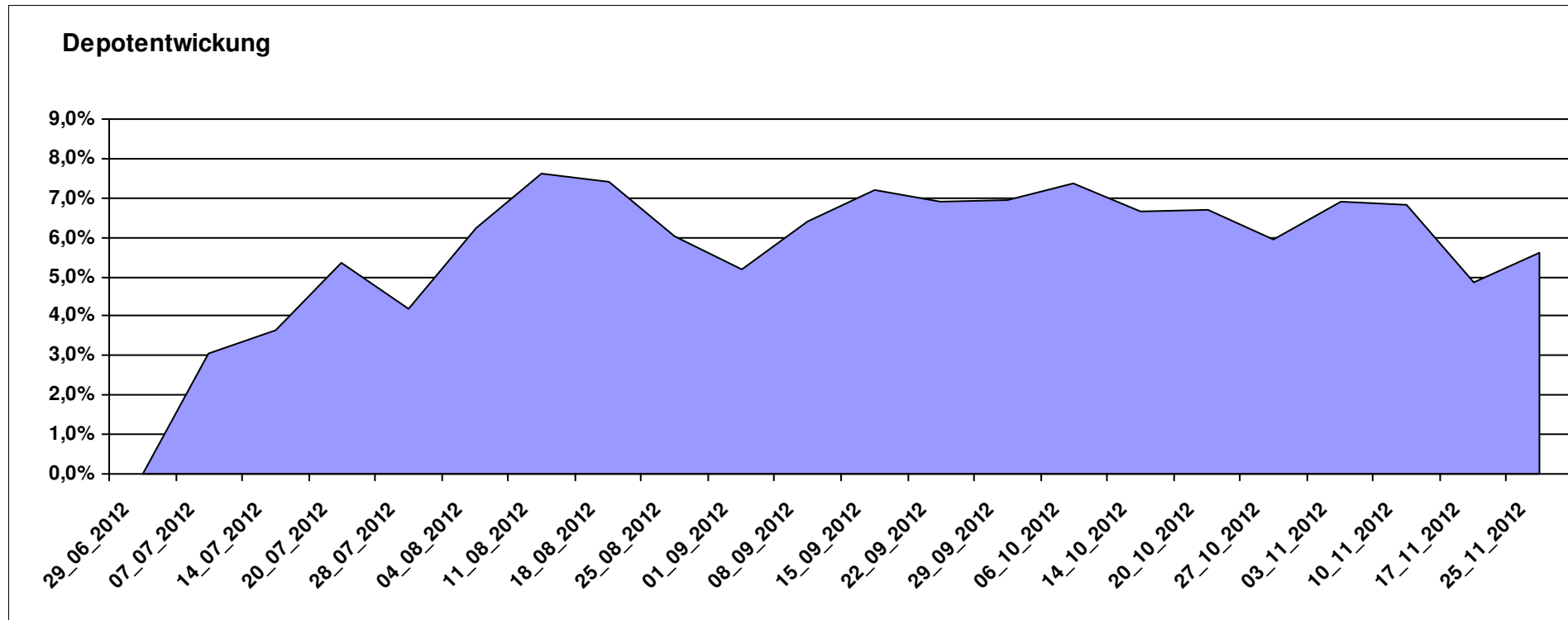
Aktuelle Depotübersicht

Letzter festgestellter Kurs vom: 25.11.2012

Bericht erstellt am: 25.11.2012 19:09:50

PSTVA		Teilnehmer									
WKN	Wertpapier Name	Stück	Bestand Einstandspreis	MW	letztter Kurs	Aktuell Depotwert	Div.	Gewinn/Verlust Kurs	Summe	v.H	Portfolio
GB0030190366	First State Global Emerging Markets	312,012	2.000,00	6,41	6,93	2.162,25	0,00	162,25	162,25	8,11%	20,48%
LU0231459107	Aberdeen Global Asian Smaller Comp. Fund A2	67,761	2.000,00	29,52	31,69	2.147,34	0,00	147,34	147,34	7,37%	20,34%
LU0011850392	BGF Emerging Europe A2 EUR	23,565	2.000,00	84,87	89,59	2.111,23	0,00	111,23	111,23	5,56%	19,99%
LU0360863863	ARERO	15,181	2.000,00	131,74	139,04	2.110,82	0,00	110,82	110,82	5,54%	19,99%
LU0278527428	Nordea-1 Nordic Eq SC BP	186,567	2.000,00	10,72	10,87	2.027,99	0,00	27,99	27,99	1,40%	19,21%

Aktuelle Depotperformance 10.000,00 10.559,63 0,00 559,62 559,62 5,60%



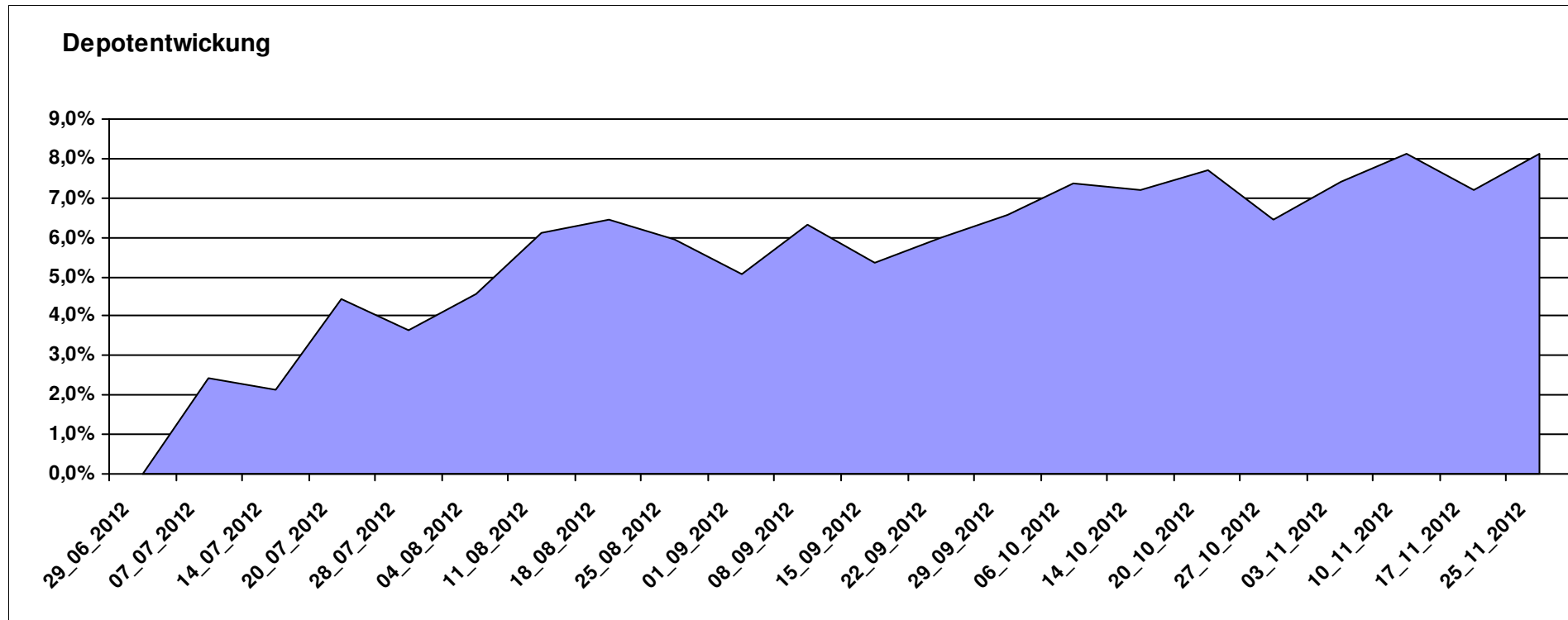
Aktuelle Depotübersicht

Letzter festgestellter Kurs vom: 25.11.2012

Bericht erstellt am: 25.11.2012 19:09:50

RichyRich		Teilnehmer									
WKN	Wertpapier Name	Stück	Bestand Einstandspreis	MW	letztter Kurs	Aktuell Depotwert	Div.	Gewinn/Verlust Kurs	Summe	v.H	Portfolio
LU0348798009	Allianz RCM Thailand	5,371	2.000,00	372,37	432,14	2.321,02	0,00	321,02	321,02	16,05%	21,46%
LU0323578657	FvS Multiple Opportunities R	12,950	2.000,00	154,44	166,55	2.156,82	0,00	156,82	156,82	7,84%	19,94%
LU0254360752	CS Equity Fund (Lux) Global Prestige B	127,714	2.000,00	15,66	16,77	2.141,76	0,00	141,76	141,76	7,09%	19,81%
LU0170990948	Pictet - Global Emerging Debt-HP CHF;	6,919	2.000,00	289,06	308,30	2.133,12	0,00	133,12	133,12	6,66%	19,73%
LU0261945553	Fidelity Funds - ASEAN Fund A Acc (USD);	125,467	2.000,00	15,94	16,43	2.061,42	0,00	61,42	61,42	3,07%	19,06%

Aktuelle Depotperformance 10.000,00 10.814,14 0,00 814,15 814,15 8,14%



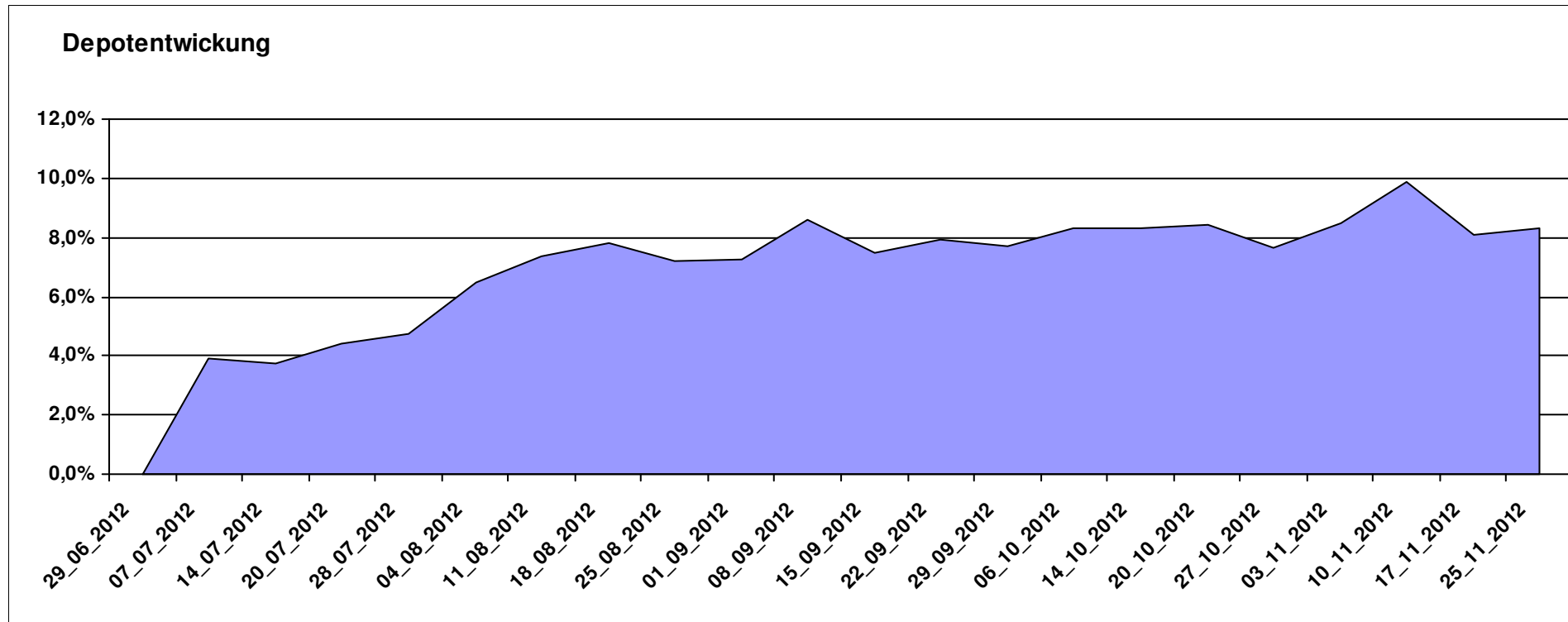
Aktuelle Depotübersicht

Letzter festgestellter Kurs vom: 25.11.2012

Bericht erstellt am: 25.11.2012 19:09:50

riddler218		Teilnehmer									
WKN	Wertpapier Name	Stück	Bestand Einstandspreis	MW	letzte Kurs	Aktuell Depotwert	Div.	Gewinn/Verlust Kurs	Summe	v.H	Portfolio
LU0209404259	DWS Türkei	10,938	2.000,00	182,85	208,48	2.280,34	0,00	280,34	280,34	14,02%	21,05%
LU0316468478	Schroder Middle East	207,469	2.000,00	9,64	10,60	2.199,17	0,00	199,17	199,17	9,96%	20,30%
LU0278937759	Aberdeen Global - Emerging Markets SC	157,480	2.000,00	12,70	13,67	2.152,76	0,00	152,76	152,76	7,64%	19,88%
LU0270814014	Schroder Taiwan	208,375	2.000,00	9,60	10,15	2.115,00	0,00	115,00	115,00	5,75%	19,53%
DE0009769976	DWS Biotech	26,161	2.000,00	76,45	79,64	2.083,45	0,00	83,45	83,45	4,17%	19,24%

Aktuelle Depotperformance 10.000,00 10.830,72 0,00 830,72 830,72 8,31%



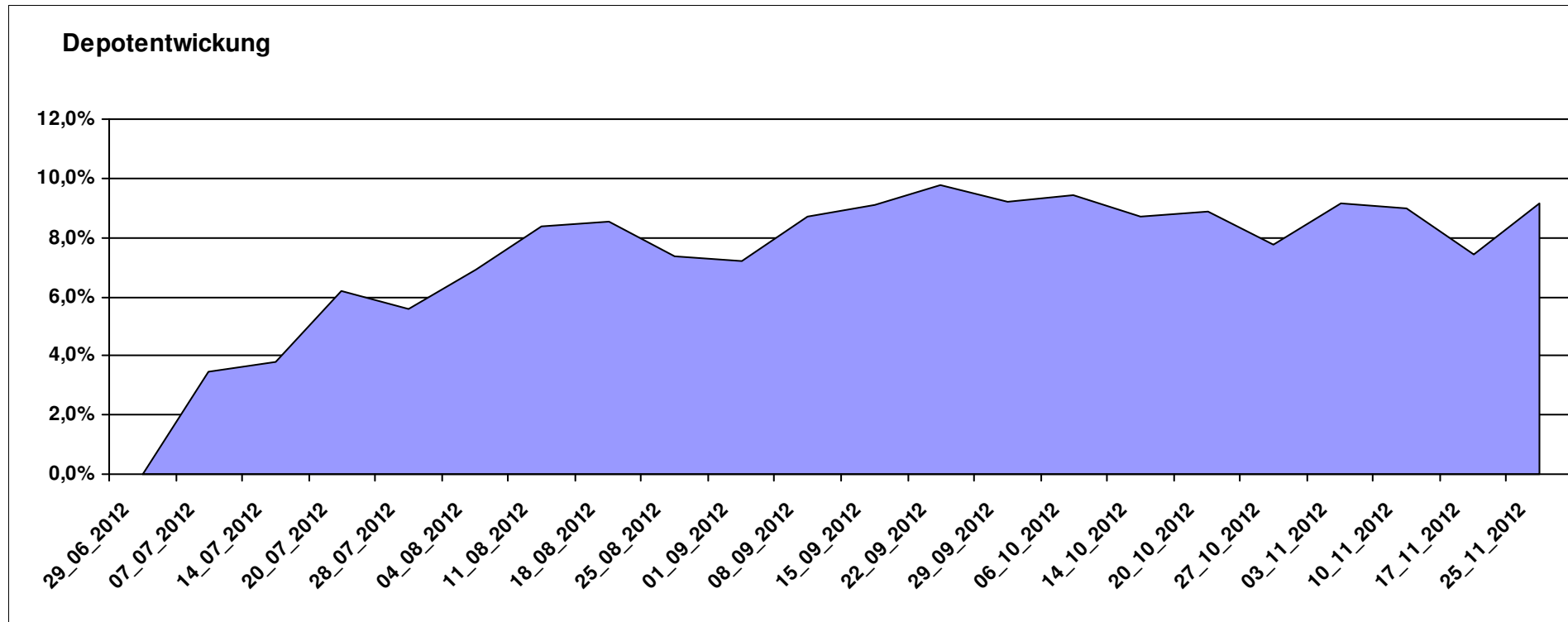
Aktuelle Depotübersicht

Letzter festgestellter Kurs vom: 25.11.2012

Bericht erstellt am: 25.11.2012 19:09:50

Schildkröte		Teilnehmer									
WKN	Wertpapier Name	Stück	Bestand Einstandspreis	MW	letztter Kurs	Aktuell Depotwert	Div.	Gewinn/Verlust Kurs	Summe	v.H	Portfolio
DE0008490962	DWS Deutschland	19,675	2.000,00	101,65	119,22	2.345,70	0,00	345,70	345,70	17,28%	21,49%
LU0256839274	Allianz RCM Europe Equity Growth	14,496	2.000,00	137,97	155,01	2.247,01	0,00	247,01	247,01	12,35%	20,59%
LU0055649056	DWS Gold Plus	1,010	2.000,00	1979,89	2143,78	2.165,55	0,00	165,55	165,55	8,28%	19,84%
LU0260870661	Templeton Global Total Return Fund A	100,200	2.000,00	19,96	21,47	2.151,30	0,00	151,30	151,30	7,57%	19,71%
DE0009848119	DWS Top Dividende	23,646	2.000,00	84,58	84,75	2.004,02	0,00	4,02	4,02	0,20%	18,36%

Aktuelle Depotperformance 10.000,00 10.913,58 0,00 913,58 913,58 9,14%



Aktuelle Depotübersicht

Letzter festgestellter Kurs vom: 25.11.2012

Bericht erstellt am: 25.11.2012 19:09:50

Senna		Teilnehmer									
WKN	Wertpapier Name	Stück	Bestand Einstandspreis	MW	letzte Kurs	Aktuell Depotwert	Div.	Gewinn/Verlust Kurs	Summe	v.H	Portfolio
GB0033874214	First State Asia Pacific Leaders	454,545	2.000,00	4,40	4,86	2.209,09	0,00	209,09	209,09	10,45%	21,16%
IE00B0T0FN89	Griffin Ottoman Fund	16,988	2.000,00	117,73	127,58	2.167,33	0,00	167,33	167,33	8,37%	20,76%
IE0004515239	ENNISMORE EUROPEAN SC	25,050	2.000,00	79,84	83,83	2.099,95	0,00	99,95	99,95	5,00%	20,11%
LU0072463663	BGF Latin American Fund A2 USD	33,523	2.000,00	59,66	59,63	1.998,99	0,00	-1,01	-1,01	-0,05%	19,14%
LU0205193047	Schroder ISF-US Small & Mid-Cap	16,183	2.000,00	123,59	121,52	1.966,50	0,00	-33,50	-33,50	-1,67%	18,83%

Aktuelle Depotperformance

10.000,00

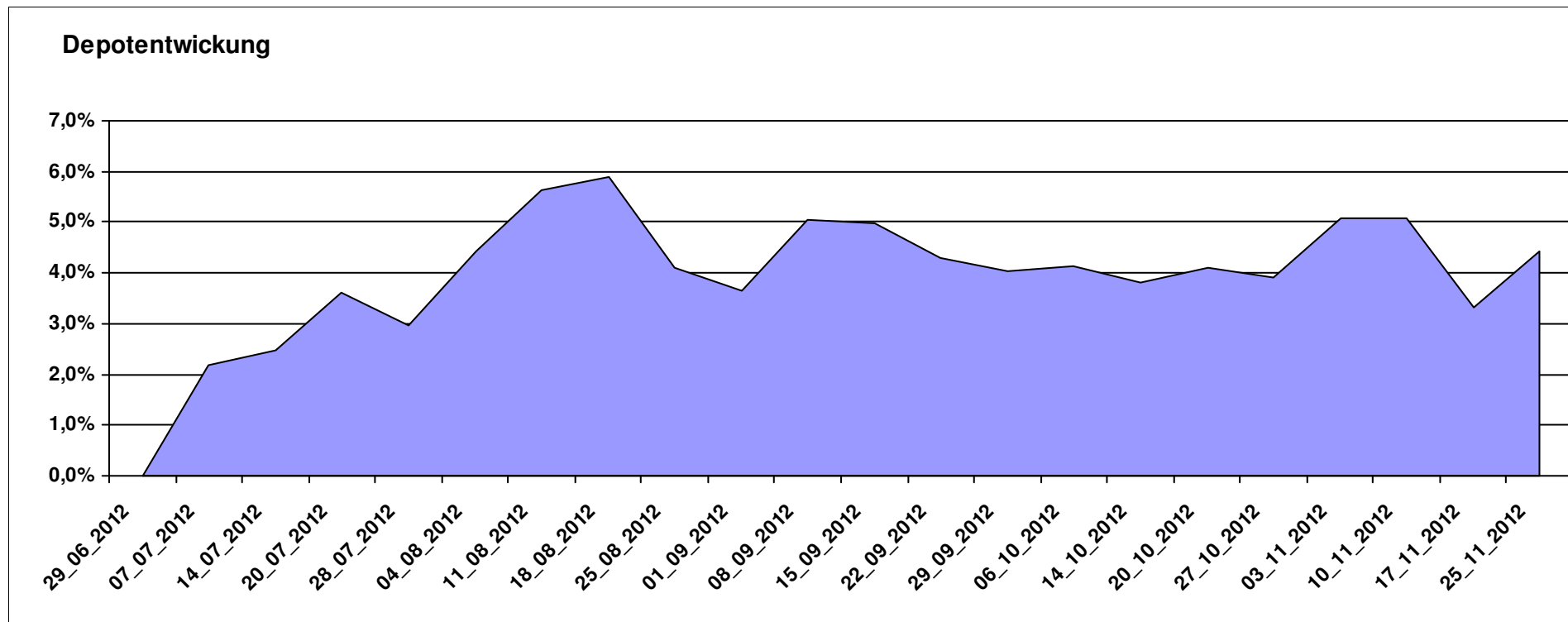
10.441,86

0,00

441,87

441,87

4,42%



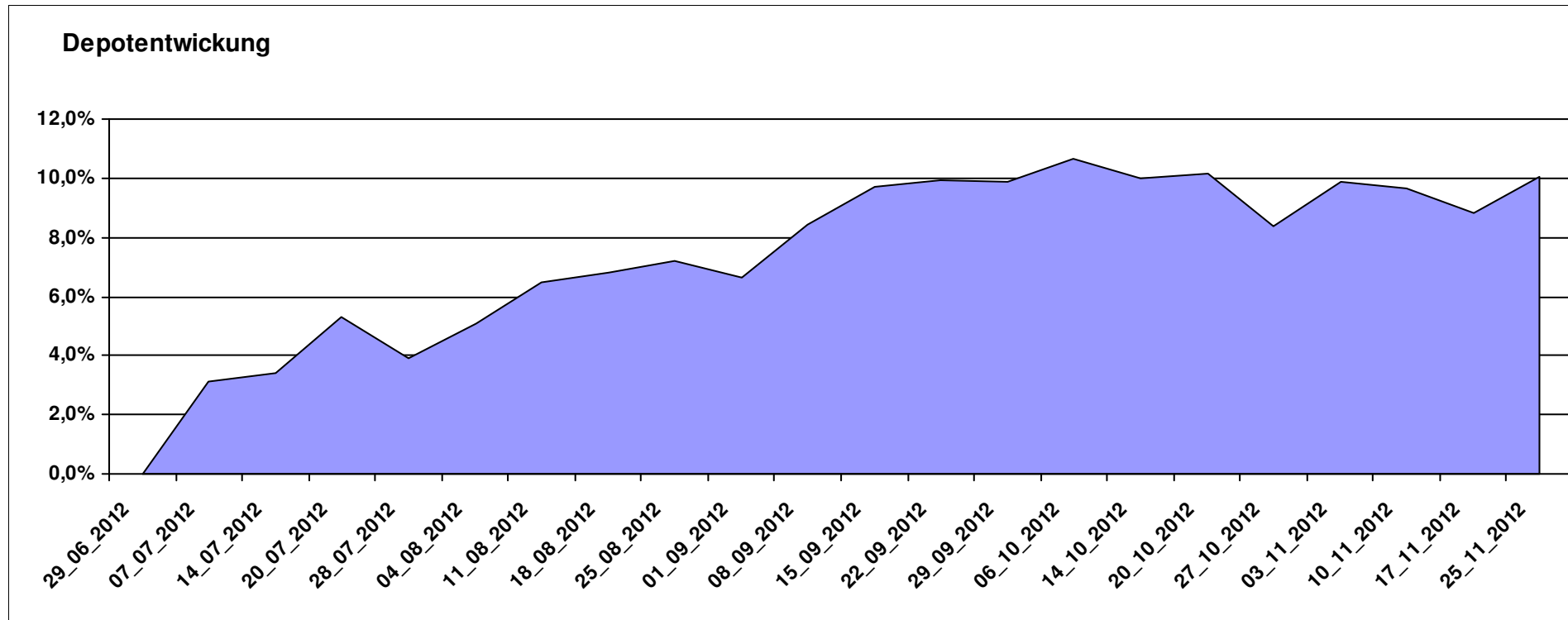
Aktuelle Depotübersicht

Letzter festgestellter Kurs vom: 25.11.2012

Bericht erstellt am: 25.11.2012 19:09:50

Skywalker		Teilnehmer									
WKN	Wertpapier Name	Stück	Bestand Einstandspreis	MW	Aktuell letzter Kurs	Depotwert	Div.	Gewinn/Verlust Kurs	Summe	v.H	Portfolio
DE0008490962	DWS Deutschland	19,675	2.000,00	101,65	119,22	2.345,70	0,00	345,70	345,70	17,28%	21,31%
LU0348798009	Allianz RCM Thailand	5,371	2.000,00	372,37	432,14	2.321,02	0,00	321,02	321,02	16,05%	21,09%
DE0008475047	Allianz PIMCO Euro Rentenfonds A (EUR)	37,258	2.000,00	53,68	57,07	2.126,30	0,00	126,30	126,30	6,32%	19,32%
LU0360863863	ARERO	15,181	2.000,00	131,74	139,04	2.110,82	0,00	110,82	110,82	5,54%	19,18%
LU0726941049	Coba Rohstoff CDF1RS	42,582	2.000,00	46,97	49,39	2.103,01	0,00	103,01	103,01	5,15%	19,11%

Aktuelle Depotperformance 10.000,00 11.006,85 0,00 1.006,86 1.006,86 10,07%



Aktuelle Depotübersicht

Letzter festgestellter Kurs vom: 25.11.2012

Bericht erstellt am: 25.11.2012 19:09:50

Snowky		Teilnehmer									
WKN	Wertpapier Name	Stück	Bestand Einstandspreis	MW	letztter Kurs	Aktuell Depotwert	Div.	Gewinn/Verlust Kurs	Summe	v.H	Portfolio
LU0254360752	CS Equity Fund (Lux) Global Prestige B	127,714	2.000,00	15,66	16,77	2.141,76	0,00	141,76	141,76	7,09%	20,83%
LU0384381660	MS INVF Global Infrastructure A	71,048	2.000,00	28,15	29,05	2.063,94	0,00	63,94	63,94	3,20%	20,08%
LU0329427255	JB EF Biotech	17,156	2.000,00	116,58	119,51	2.050,27	0,00	50,27	50,27	2,51%	19,94%
LU0278527428	Nordea-1 Nordic Eq SC BP	186,567	2.000,00	10,72	10,87	2.027,99	0,00	27,99	27,99	1,40%	19,73%
DE0008474149	DWS Technology Typ O	28,848	2.000,00	69,33	69,23	1.997,12	0,00	-2,88	-2,88	-0,14%	19,43%

Aktuelle Depotperformance

10.000,00

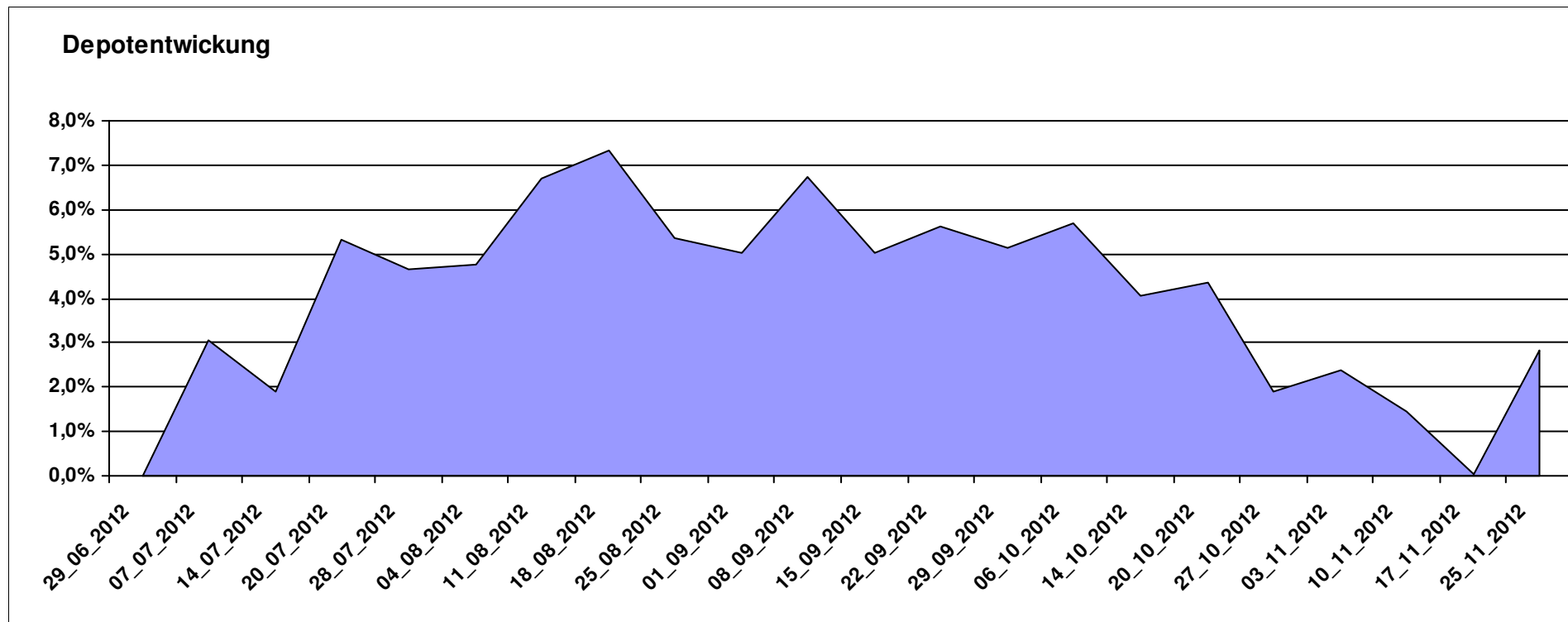
10.281,08

0,00

281,07

281,07

2,81%



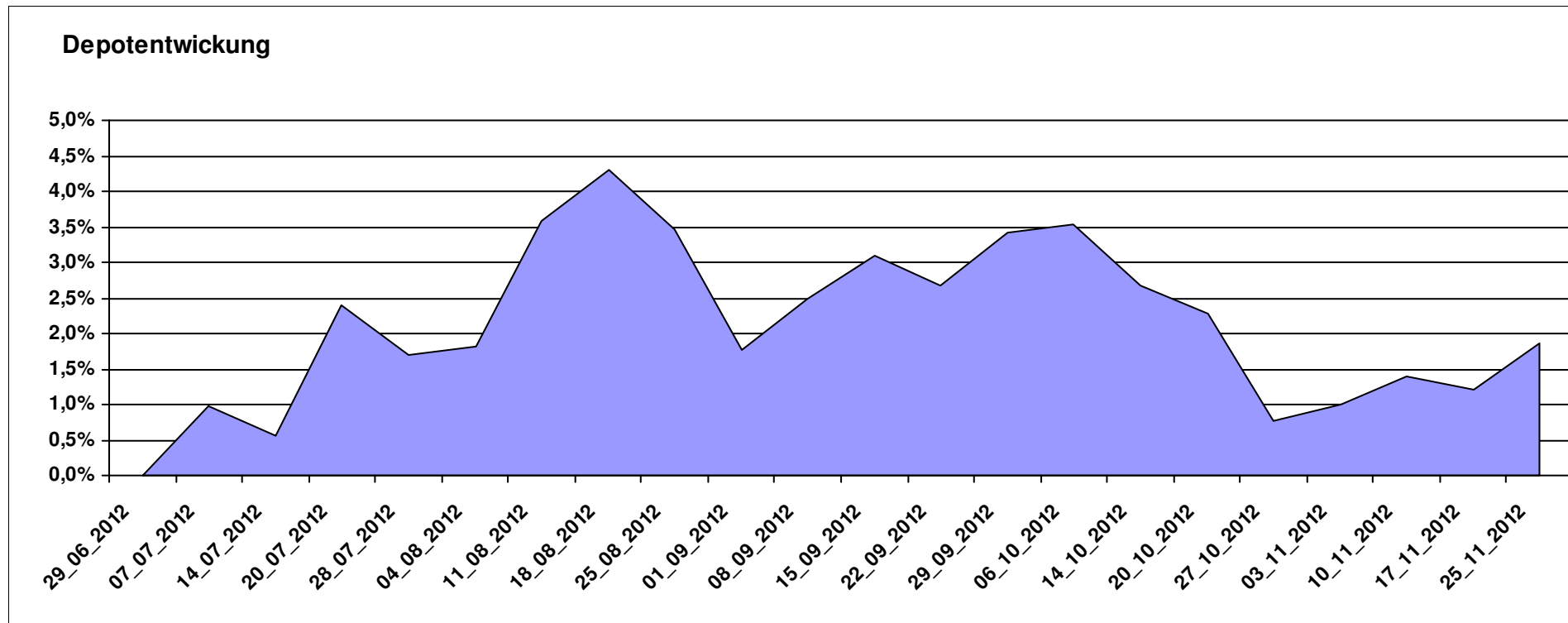
Aktuelle Depotübersicht

Letzter festgestellter Kurs vom: 25.11.2012

Bericht erstellt am: 25.11.2012 19:09:50

vanity		Teilnehmer									
WKN	Wertpapier Name	Stück	Bestand Einstandspreis	MW	letzter Kurs	Aktuell Depotwert	Div.	Gewinn/Verlust Kurs	Summe	v.H	Portfolio
LU0419741177	ComStage ETF Commerzbank Commodity EW	19,425	2.000,00	102,96	113,73	2.209,21	0,00	209,21	209,21	10,46%	21,69%
LU0635178014	Comstage MSCI Emerging Markets	67,385	2.000,00	29,68	30,41	2.049,19	0,00	49,19	49,19	2,46%	20,12%
LU0488317610	ComStage ETF iBOXX € Germany Covered Capped Overall TR	10,775	2.000,00	185,62	189,23	2.038,86	0,00	38,86	38,86	1,94%	20,02%
LU0392494992	Comstage MSCI North America	68,480	2.000,00	29,21	29,27	2.004,41	0,00	4,41	4,41	0,22%	19,68%
LU0392496773	ComStage ETF TOPIX ®	248,022	2.000,00	8,06	7,60	1.884,97	0,00	-115,03	-115,03	-5,75%	18,50%

Aktuelle Depotperformance 10.000,00 10.186,64 0,00 186,64 186,64 1,87%



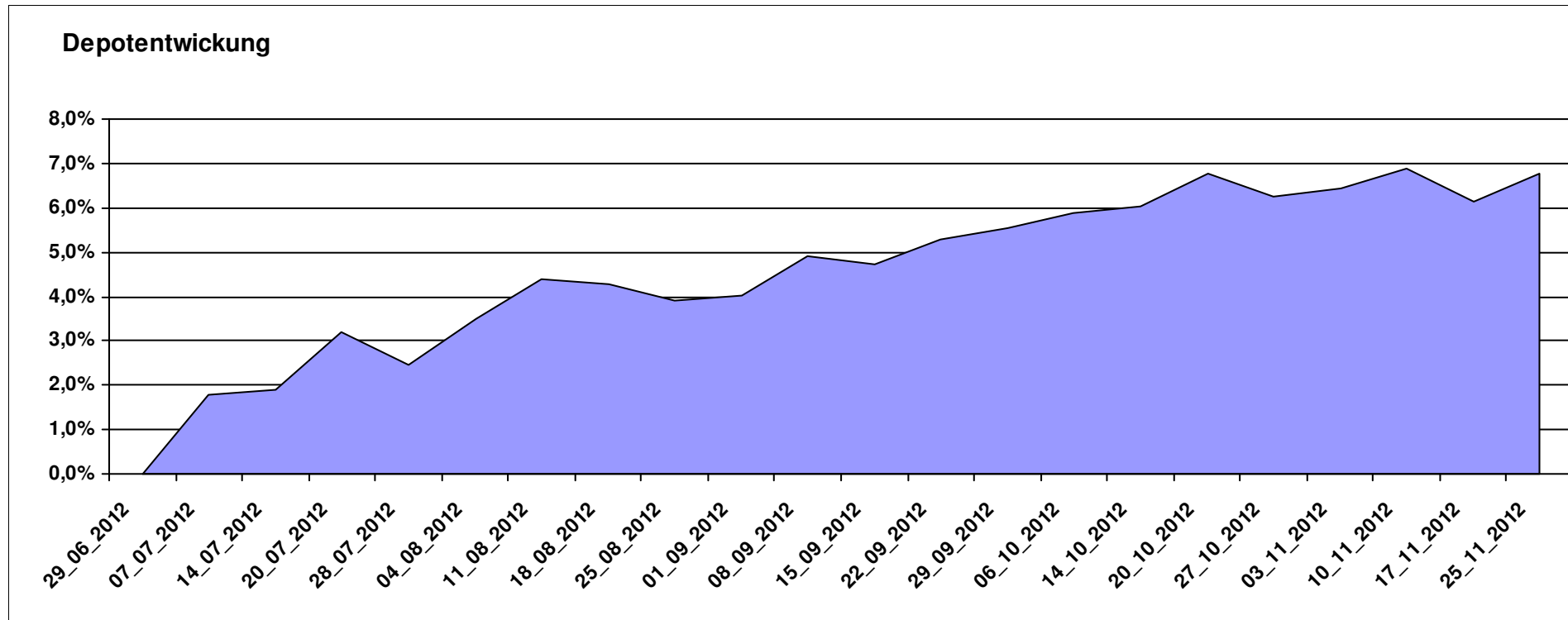
Aktuelle Depotübersicht

Letzter festgestellter Kurs vom: 25.11.2012

Bericht erstellt am: 25.11.2012 19:09:50

Wavetrader7		Teilnehmer									
WKN	Wertpapier Name	Stück	Bestand Einstandspreis	MW	Aktuell letzter Kurs	Depotwert	Div.	Gewinn/Verlust Kurs	Summe	v.H	Portfolio
IE0004766675	Comgest Growth Europe	155,400	2.000,00	12,87	14,12	2.194,25	0,00	194,25	194,25	9,71%	20,55%
LU0231459107	Aberdeen Global Asian Smaller Comp. Fund A2	67,761	2.000,00	29,52	31,69	2.147,34	0,00	147,34	147,34	7,37%	20,11%
LU0170994346	Pictet Gl. Emerging Markets Debt	9,317	2.000,00	214,66	229,83	2.141,34	0,00	141,34	141,34	7,07%	20,06%
DE000A0X7541	Acatis - Gané Value Event Fonds UI A	11,914	2.000,00	167,87	176,56	2.103,53	0,00	103,53	103,53	5,18%	19,70%
LU0136335097	Sauren Global Stable Growth	114,613	2.000,00	17,45	18,24	2.090,54	0,00	90,54	90,54	4,53%	19,58%

Aktuelle Depotperformance 10.000,00 10.677,00 0,00 677,01 677,01 6,77%



Aktuelle Depotübersicht

Letzter festgestellter Kurs vom: 25.11.2012

Bericht erstellt am: 25.11.2012 19:09:50

West263		Teilnehmer									
WKN	Wertpapier Name	Stück	Bestand Einstandspreis	MW	Aktuell letzter Kurs	Depotwert	Div.	Gewinn/Verlust Kurs	Summe	v.H	Portfolio
LU0123485178	DANSKE INVEST EUROPE SC	64,946	2.000,00	30,80	34,47	2.238,68	0,00	238,68	238,68	11,93%	21,42%
LU0488316729	COMSTAGE ETF HSI	95,511	2.000,00	20,94	22,79	2.176,70	0,00	176,70	176,70	8,83%	20,83%
LU0322252502	db x-trackers Russia ETF	93,712	2.000,00	21,34	22,02	2.063,55	0,00	63,55	63,55	3,18%	19,74%
FR0011020973	Amundi ETF Latin America	149,925	2.000,00	13,34	13,39	2.007,50	0,00	7,50	7,50	0,37%	19,21%
FR0010892216	Amundi ETF NASDAQ-100	92,635	2.000,00	21,59	21,21	1.964,80	0,00	-35,20	-35,20	-1,76%	18,80%

Aktuelle Depotperformance 10.000,00 10.451,23 0,00 451,21 451,21 4,51%

