

Aktuelle Depotübersicht

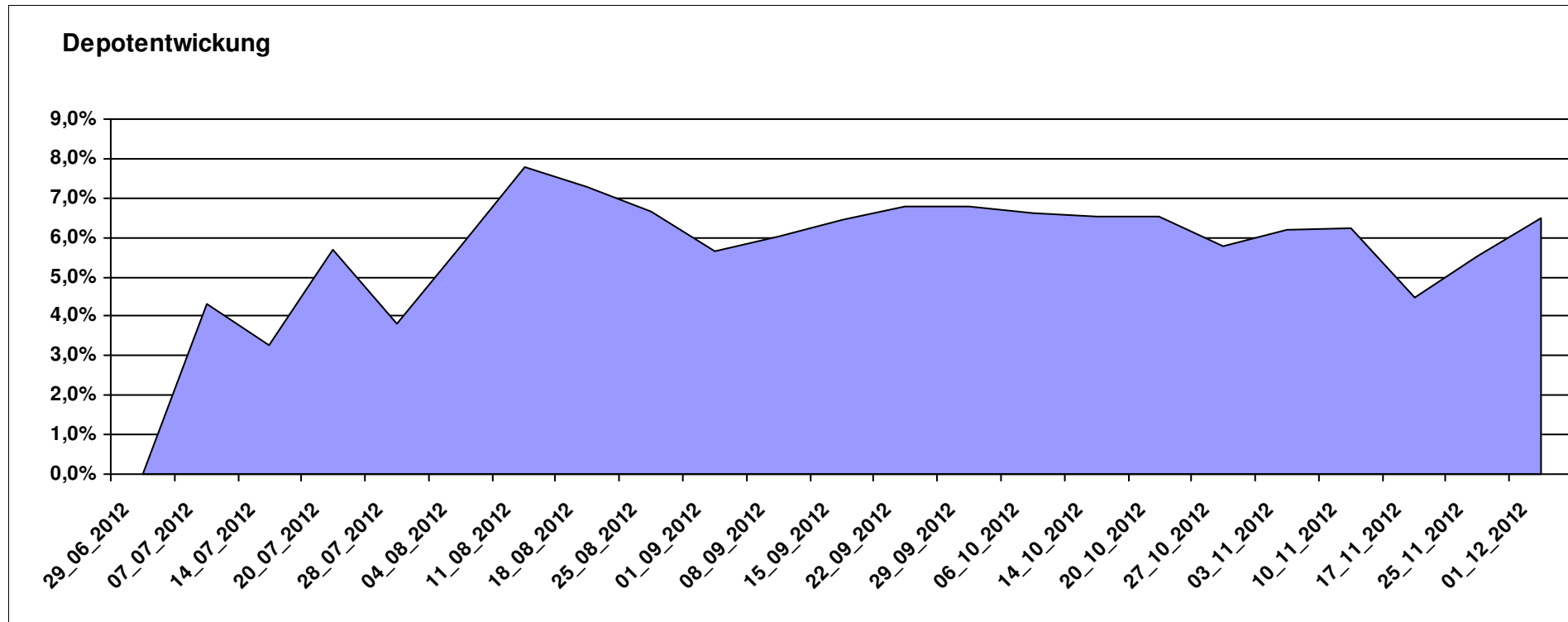
Letzter festgestellter Kurs vom: 01.12.2012

Bericht erstellt am: 01.12.2012 08:19:49

[BM] ARERO		Benchmark									
WKN	Wertpapier Name	Stück	Bestand Einstandspreis	MW	letzter Kurs	Aktuell Depotwert	Div.	Gewinn/Verlust Kurs	Summe	v.H	Portfolio
LU0360863863	ARERO	75,907	10.000,00	131,74	140,27	10.647,49	0,00	647,49	647,49	6,47%	100,00%

Aktuelle Depotperformance

10.000,00 10.647,49 0,00 647,49 647,49 6,47%



Aktuelle Depotübersicht

Letzter festgestellter Kurs vom: 01.12.2012

Bericht erstellt am: 01.12.2012 08:19:49

[BM] Asien		Benchmark									
WKN	Wertpapier Name	Stück	Bestand Einstandspreis	MW	letztter Kurs	Aktuell Depotwert	Div.	Gewinn/Verlust Kurs	Summe	v.H	Portfolio
LU0348798009	Allianz RCM Thailand	5,371	2.000,00	372,37	444,41	2.386,93	0,00	386,93	386,93	19,35%	23,33%
LU0048621477	Fidelity Thailand Fund A	62,854	2.000,00	31,82	34,46	2.165,93	0,00	165,93	165,93	8,30%	21,17%
LU0055114457	Fidelity Indonesia Fund	93,067	2.000,00	21,49	22,69	2.111,68	0,00	111,68	111,68	5,58%	20,64%
LU0048587868	Fidelity Funds - Malaysia A-USD	54,850	2.000,00	36,46	36,16	1.983,38	0,00	-16,62	-16,62	-0,83%	19,39%
LU0322252924	db x-trackers FTSE Vietnam Index ETF	107,124	2.000,00	18,67	14,76	1.581,15	0,00	-418,85	-418,85	-20,94%	15,46%

Aktuelle Depotperformance

10.000,00

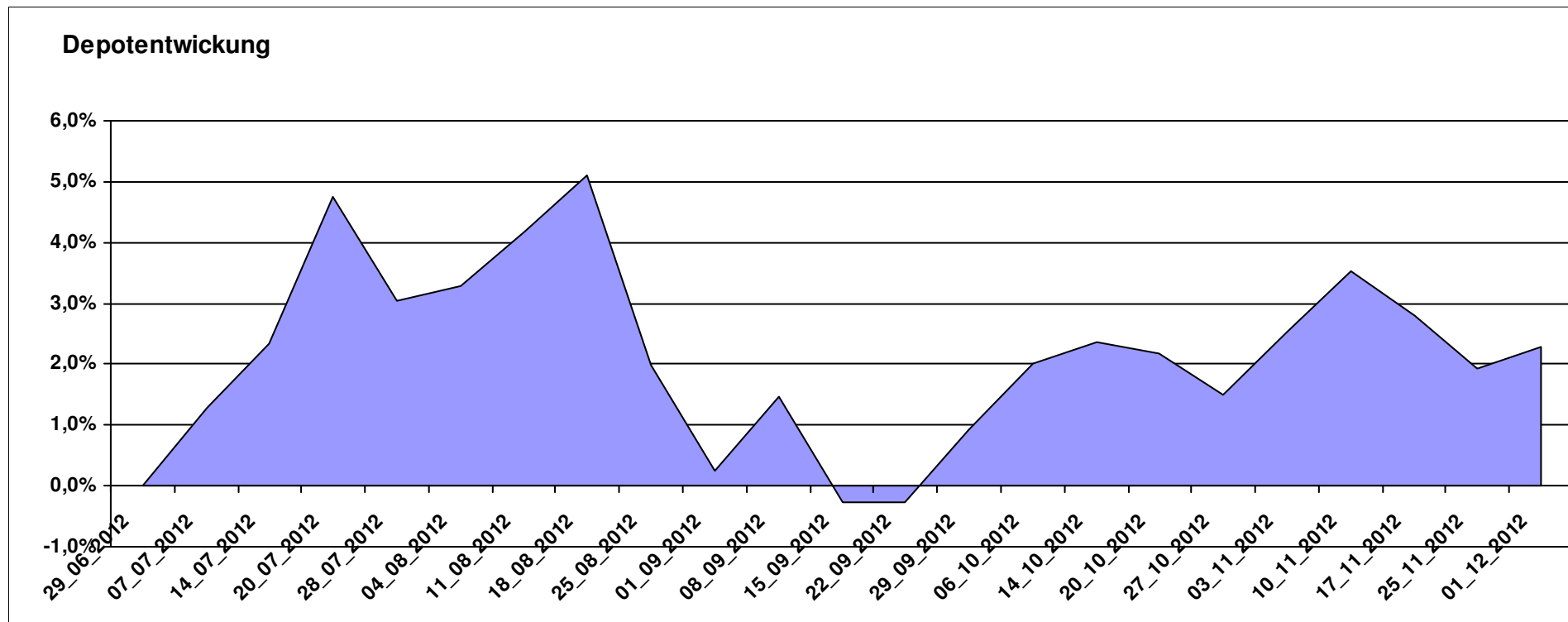
10.229,07

0,00

229,07

229,07

2,29%



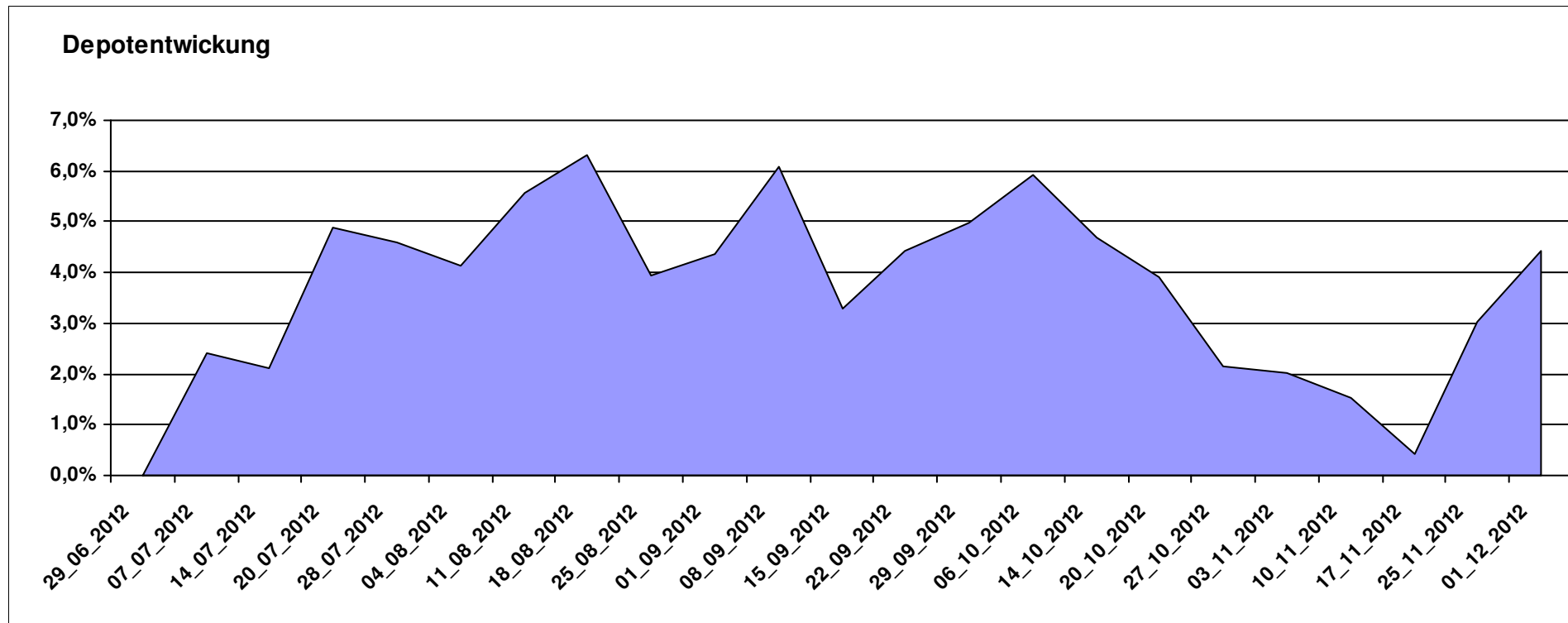
Aktuelle Depotübersicht

Letzter festgestellter Kurs vom: 01.12.2012

Bericht erstellt am: 01.12.2012 08:19:49

[BM] Branchen		Benchmark									
WKN	Wertpapier Name	Stück	Bestand Einstandspreis	MW	letztter Kurs	Aktuell Depotwert	Div.	Gewinn/Verlust Kurs	Summe	v.H	Portfolio
LU0396313180	Aberdeen Global - Asian Property Share Fund A2	152,182	2.000,00	13,14	14,43	2.195,98	0,00	195,98	195,98	9,80%	21,03%
AT0000746755	ESPA Stock Biotec T	11,676	2.000,00	171,29	180,05	2.102,28	0,00	102,28	102,28	5,11%	20,13%
LU0254364663	CS EF (Lux) Global Prestige R USD	197,147	2.000,00	10,14	10,63	2.095,68	0,00	95,68	95,68	4,78%	20,07%
LU0432979614	JPM Global Healthcare A Acc USD	18,074	2.000,00	110,66	114,85	2.075,74	0,00	75,74	75,74	3,79%	19,88%
LU0378449770	ComStage ETF Nasdaq-100 ®	94,494	2.000,00	21,17	20,89	1.973,98	0,00	-26,02	-26,02	-1,30%	18,90%

Aktuelle Depotperformance 10.000,00 10.443,66 0,00 443,66 443,66 4,44%



Aktuelle Depotübersicht

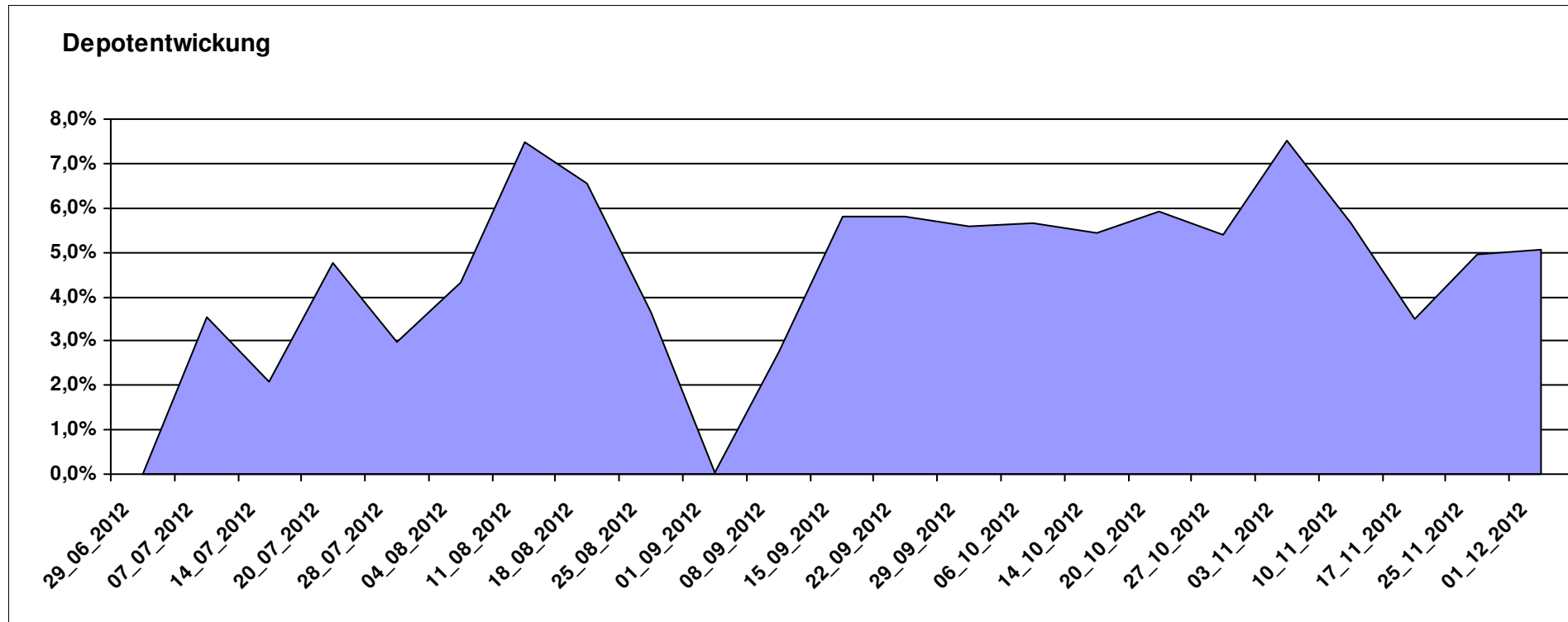
Letzter festgestellter Kurs vom: 01.12.2012

Bericht erstellt am: 01.12.2012 08:19:49

[BM] BRIC		Benchmark									
WKN	Wertpapier Name	Stück	Bestand Einstandspreis	MW	letztter Kurs	Aktuell Depotwert	Div.	Gewinn/Verlust Kurs	Summe	v.H	Portfolio
DE000A0C4CJ1	DAXglobal BRIC Index (Perf)	20,966	10.000,00	476,96	501,01	10.504,24	0,00	504,24	504,24	5,04%	100,00%

Aktuelle Depotperformance

10.000,00 10.504,24 0,00 504,24 504,24 5,04%



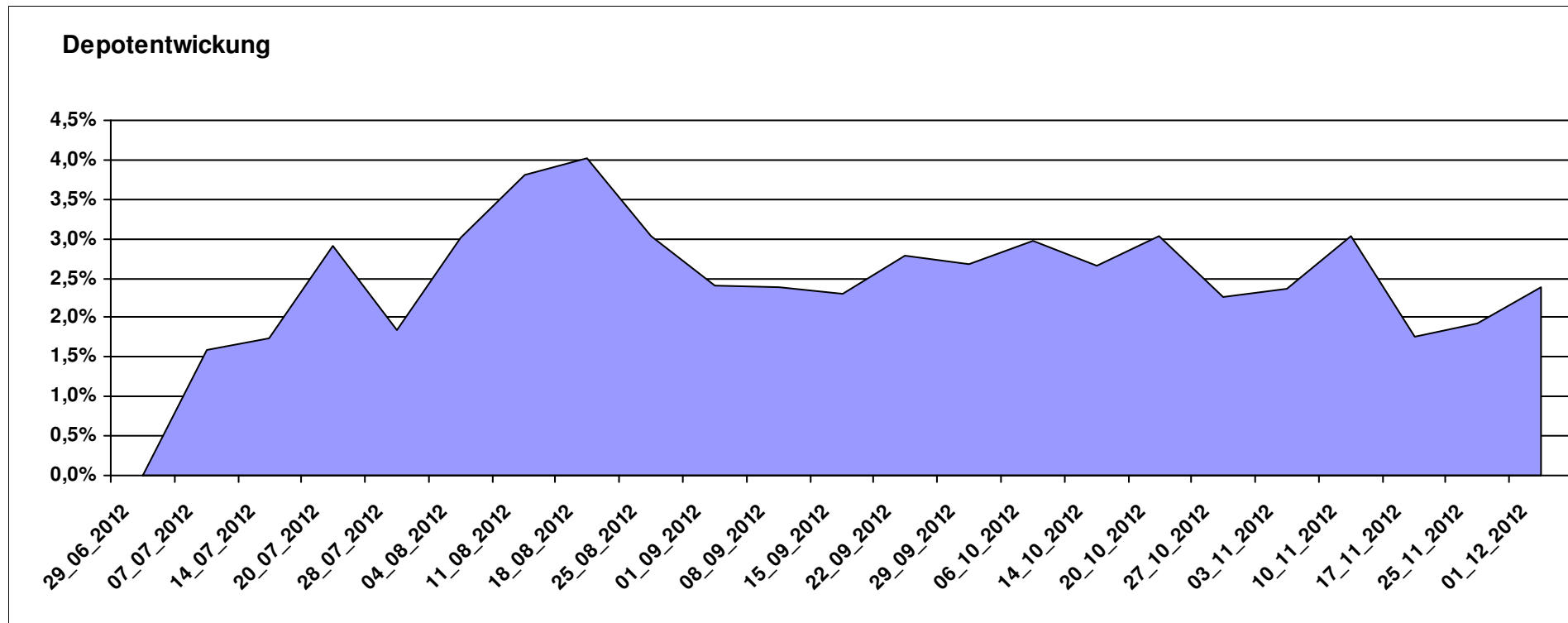
Aktuelle Depotübersicht

Letzter festgestellter Kurs vom: 01.12.2012

Bericht erstellt am: 01.12.2012 08:19:49

[BM] Dachfonds		Benchmark									
WKN	Wertpapier Name	Stück	Bestand Einstandspreis	MW	letztter Kurs	Aktuell Depotwert	Div.	Gewinn/Verlust Kurs	Summe	v.H	Portfolio
LU0580224201	Sauren Emerging Markets Balanced C	239,877	2.000,00	8,34	8,72	2.091,73	0,00	91,73	91,73	4,59%	20,43%
AT0000825393	C-QUADRAT ARTS Best Momentum (T)	11,484	2.000,00	174,15	181,08	2.079,59	0,00	79,59	79,59	3,98%	20,31%
DE0005561674	ETF Dachfonds	169,492	2.000,00	11,80	12,20	2.067,80	0,00	67,80	67,80	3,39%	20,19%
AT0000765383	ARIQON Global Evolution (T)	226,501	2.000,00	8,83	8,95	2.027,18	0,00	27,18	27,18	1,36%	19,80%
LU0179446652	STS Conservative Portfolio Schrodgers Multi-Manager A1 T USD	17,799	2.000,00	112,36	110,86	1.973,24	0,00	-26,76	-26,76	-1,34%	19,27%

Aktuelle Depotperformance 10.000,00 10.239,54 0,00 239,53 239,53 2,40%



Aktuelle Depotübersicht

Letzter festgestellter Kurs vom: 01.12.2012

Bericht erstellt am: 01.12.2012 08:19:49

[BM] DEKA Fonds		Benchmark									
WKN	Wertpapier Name	Stück	Bestand Einstandspreis	MW	letztter Kurs	Aktuell Depotwert	Div.	Gewinn/Verlust Kurs	Summe	v.H	Portfolio
DE0008474503	DekaFonds CF	33,306	2.000,00	60,05	71,64	2.386,01	0,00	386,01	386,01	19,30%	22,14%
LU0350482435	DekaLuxTeam-EM	19,835	2.000,00	100,83	108,78	2.157,69	0,00	157,69	157,69	7,88%	20,02%
DE000DK2CDS0	Deka-DividendenStrategie CF	19,648	2.000,00	101,79	107,23	2.106,89	0,00	106,89	106,89	5,34%	19,55%
DE0005896872	Deka-Euroland Balance CF	36,989	2.000,00	54,07	56,08	2.074,35	0,00	74,35	74,35	3,72%	19,25%
LU0349172485	DekaLux-GlobalResources CF	26,188	2.000,00	76,37	78,33	2.051,33	0,00	51,33	51,33	2,57%	19,04%

Aktuelle Depotperformance

10.000,00

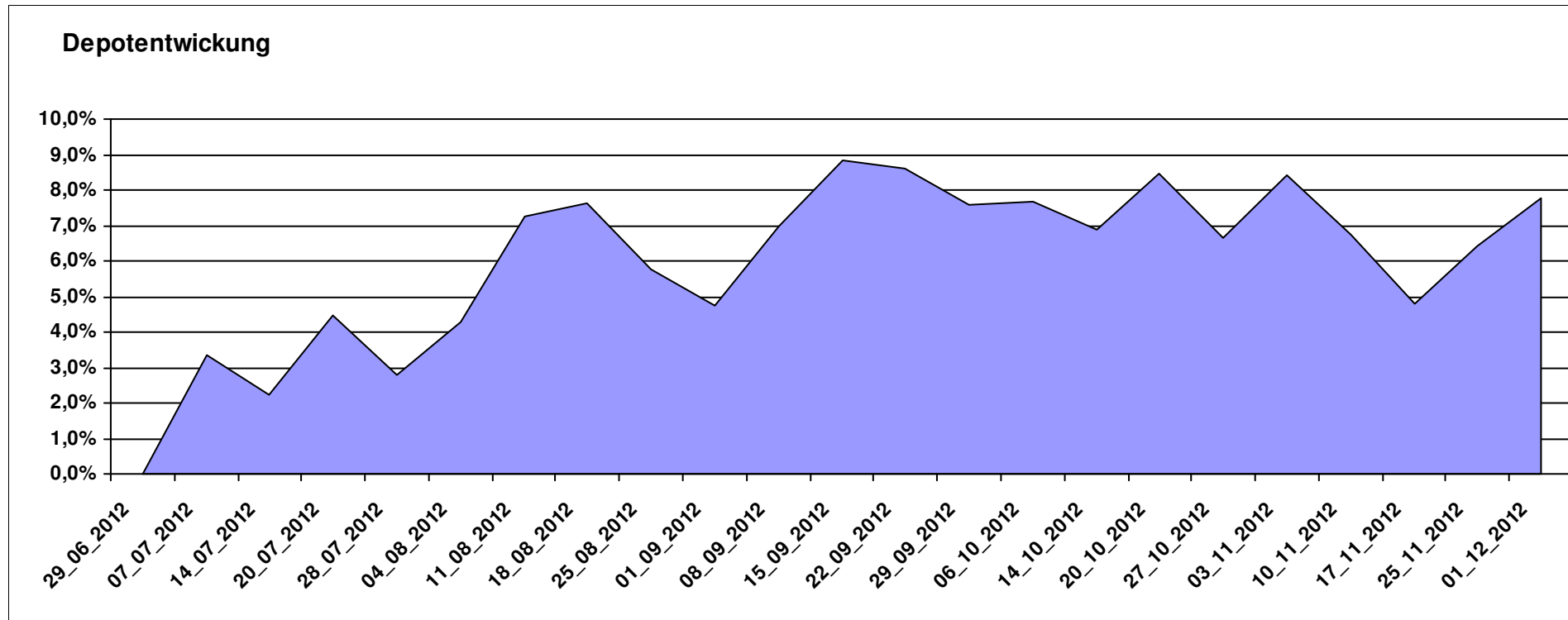
10.776,27

0,00

776,27

776,27

7,76%



Aktuelle Depotübersicht

Letzter festgestellter Kurs vom: 01.12.2012

Bericht erstellt am: 01.12.2012 08:19:49

[BM] Der Konservative		Benchmark									
WKN	Wertpapier Name	Stück	Bestand Einstandspreis	MW	letztter Kurs	Aktuell Depotwert	Div.	Gewinn/Verlust Kurs	Summe	v.H	Portfolio
DE000A0M8HD2	Frankfurter Aktienfonds für Stiftungen	25,297	2.000,00	79,06	85,60	2.165,44	0,00	165,44	165,44	8,27%	20,42%
LU0260870661	Templeton Global Total Return Fund A	100,200	2.000,00	19,96	21,41	2.145,29	0,00	145,29	145,29	7,26%	20,23%
3B00B1VMCY93	M&G OPTIMAL INCOME FUND	130,463	2.000,00	15,33	16,35	2.133,07	0,00	133,07	133,07	6,65%	20,11%
LU0136412771	Ethna-AKTIV-E A	18,187	2.000,00	109,97	116,60	2.120,58	0,00	120,58	120,58	6,03%	20,00%
LU0592698954	Carmignac Emerging Patrimoine A	18,586	2.000,00	107,61	109,77	2.040,14	0,00	40,14	40,14	2,01%	19,24%

Aktuelle Depotperformance

10.000,00

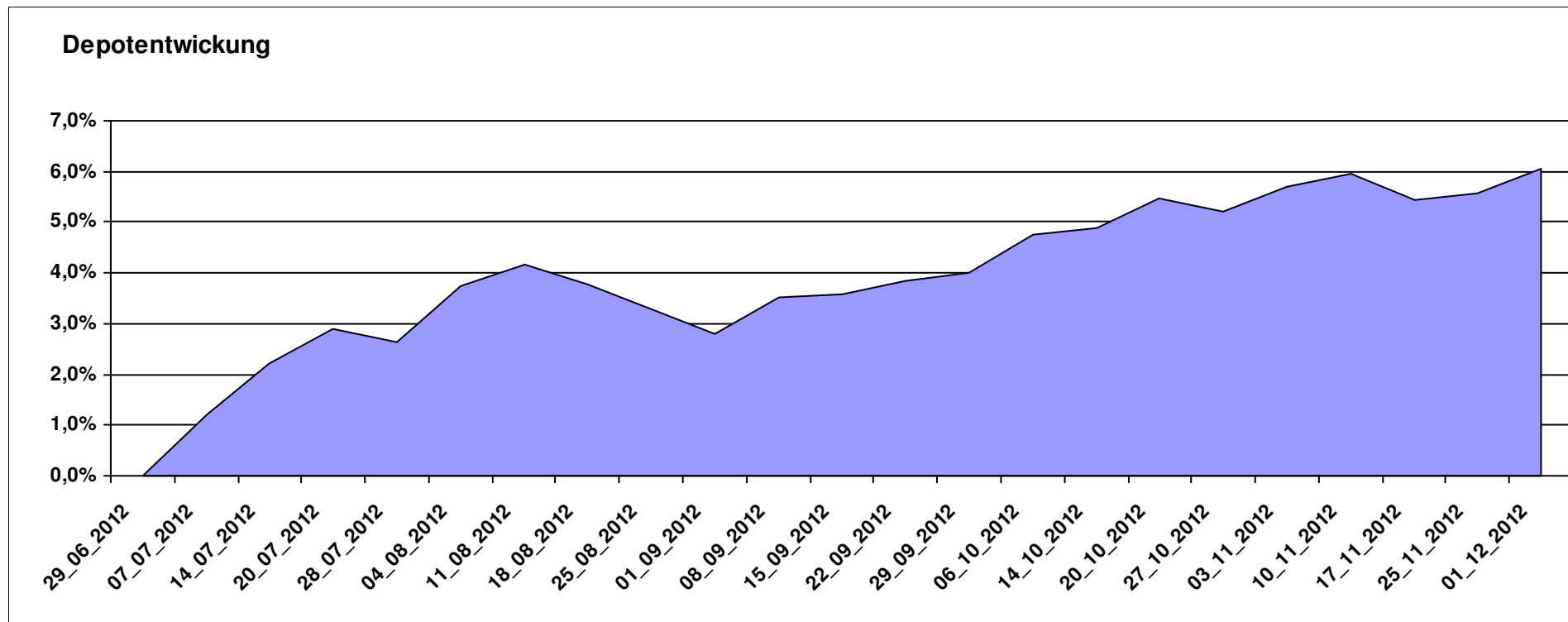
10.604,52

0,00

604,53

604,53

6,05%



Aktuelle Depotübersicht

Letzter festgestellter Kurs vom: 01.12.2012

Bericht erstellt am: 01.12.2012 08:19:49

[BM] DJE Fonds		Benchmark									
WKN	Wertpapier Name	Stück	Bestand Einstandspreis	MW	letzte Kurs	Aktuell Depotwert	Div.	Gewinn/Verlust Kurs	Summe	v.H	Portfolio
LU0350835707	DJE - Agrar & Ernährung P	15,790	2.000,00	126,66	139,36	2.200,54	0,00	200,54	200,54	10,03%	20,35%
LU0188847478	LuxTopic - PACIFIC	105,152	2.000,00	19,02	20,75	2.181,91	0,00	181,91	181,91	9,10%	20,18%
LU0159550150	DJE - Dividende & Substanz P (EUR)	8,652	2.000,00	231,15	251,58	2.176,77	0,00	176,77	176,77	8,84%	20,13%
LU0185172052	LuxTopic - Cosmopolitan	14,194	2.000,00	140,90	151,12	2.145,07	0,00	145,07	145,07	7,25%	19,84%
LU0553164731	DJE - Zins & Dividende P (EUR)	19,826	2.000,00	100,88	106,28	2.107,06	0,00	107,06	107,06	5,35%	19,49%

Aktuelle Depotperformance

10.000,00

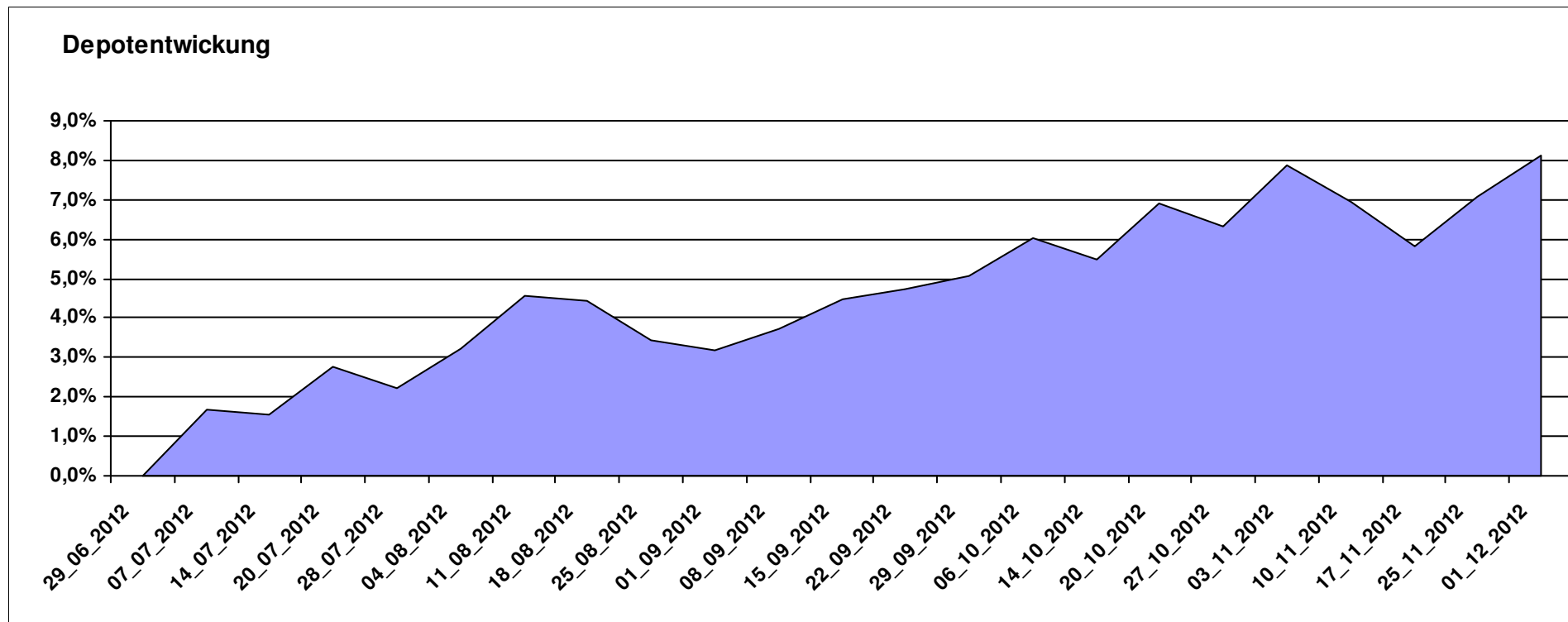
10.811,35

0,00

811,34

811,34

8,11%



Aktuelle Depotübersicht

Letzter festgestellter Kurs vom: 01.12.2012

Bericht erstellt am: 01.12.2012 08:19:49

[BM] DWS Fonds		Benchmark									
WKN	Wertpapier Name	Stück	Bestand Einstandspreis	MW	letztter Kurs	Aktuell Depotwert	Div.	Gewinn/Verlust Kurs	Summe	v.H	Portfolio
DE0009769869	DWS Aktien Strategie Deutschland	12,942	2.000,00	154,53	185,55	2.401,48	0,00	401,48	401,48	20,07%	22,37%
DE0009769760	DWS Top 50 Asien	20,056	2.000,00	99,72	104,25	2.090,85	0,00	90,85	90,85	4,54%	19,47%
DE0009848119	DWS Top Dividende	24,414	2.000,00	81,92	85,31	2.082,72	0,00	82,72	82,72	4,14%	19,40%
DE0009773010	DWS Emerging Markets	24,845	2.000,00	80,50	83,79	2.081,74	0,00	81,74	81,74	4,09%	19,39%
DE0008490913	DWS High Income Bond Fund	80,678	2.000,00	24,79	25,79	2.080,68	0,00	80,68	80,68	4,03%	19,38%

Aktuelle Depotperformance

10.000,00

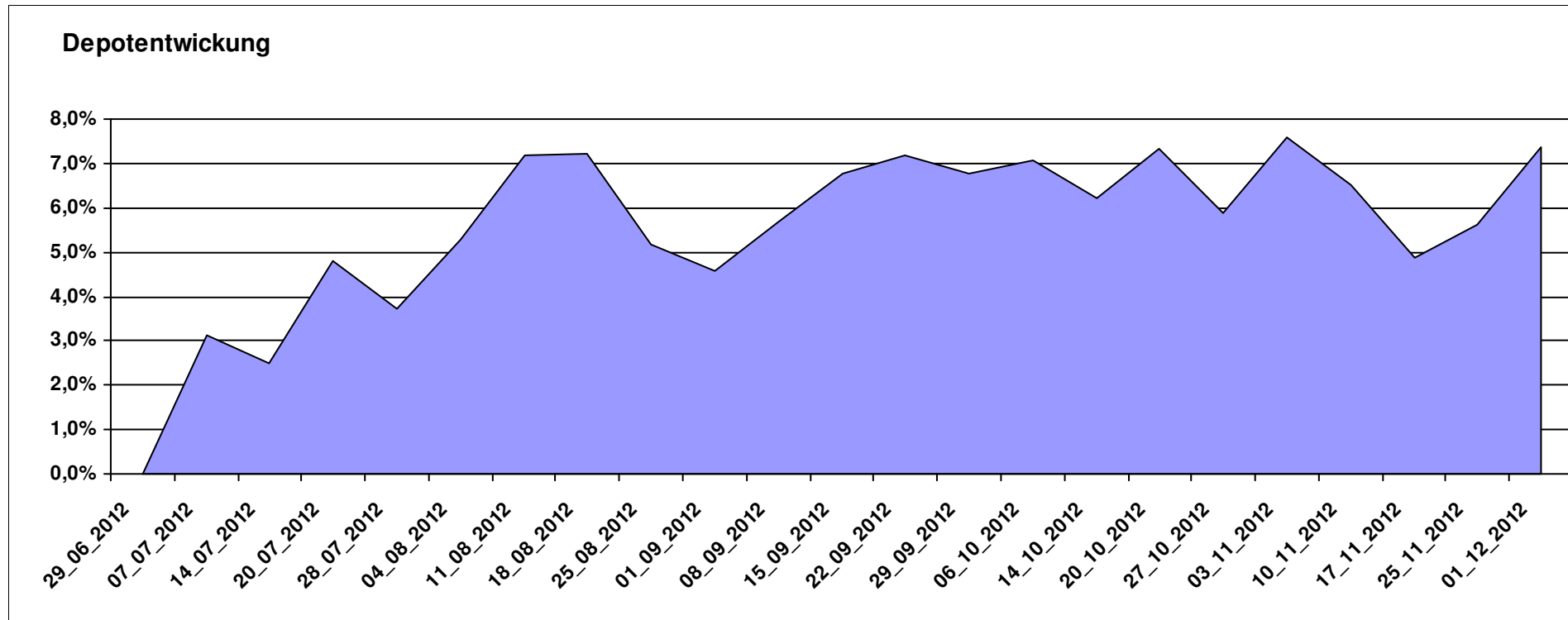
10.737,47

0,00

737,47

737,47

7,37%



Aktuelle Depotübersicht

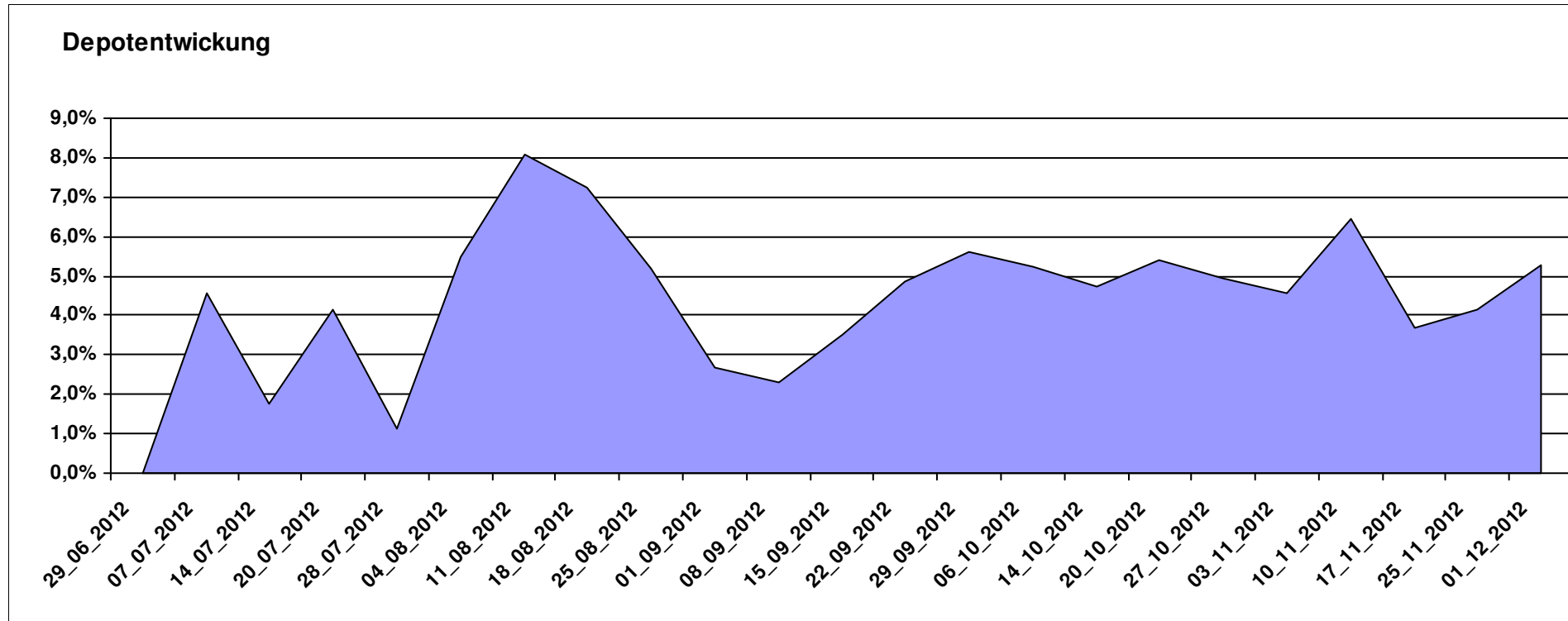
Letzter festgestellter Kurs vom: 01.12.2012

Bericht erstellt am: 01.12.2012 08:19:49

[BM] Emerging Market		Benchmark									
WKN	Wertpapier Name	Stück	Bestand Einstandspreis	MW	letztter Kurs	Aktuell Depotwert	Div.	Gewinn/Verlust Kurs	Summe	v.H	Portfolio
LU0292107645	db x-trackers Emerging Markets	354,988	10.000,00	28,17	29,66	10.528,93	0,00	528,93	528,93	5,29%	100,00%

Aktuelle Depotperformance

10.000,00 10.528,93 0,00 528,93 528,93 5,29%



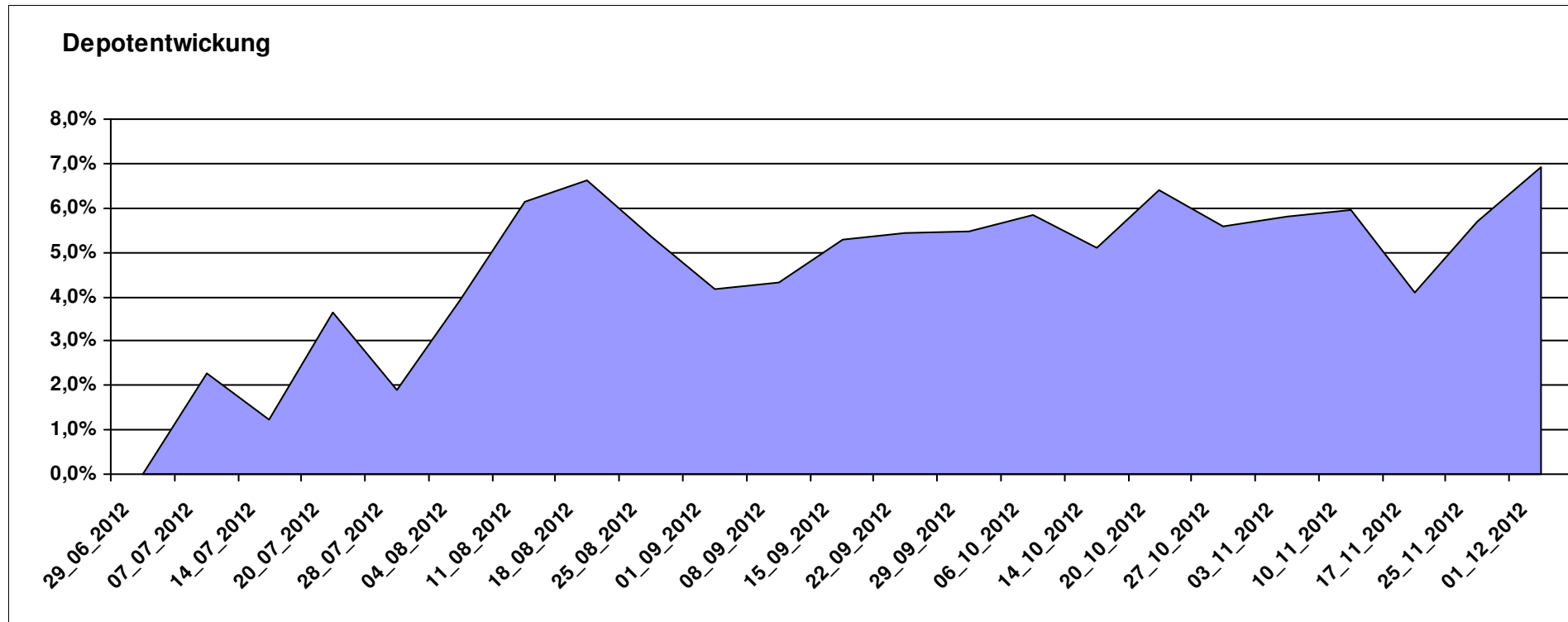
Aktuelle Depotübersicht

Letzter festgestellter Kurs vom: 01.12.2012

Bericht erstellt am: 01.12.2012 08:19:49

[BM] ETF		Benchmark									
WKN	Wertpapier Name	Stück	Bestand Einstandspreis	MW	letzte Kurs	Aktuell Depotwert	Div.	Gewinn/Verlust Kurs	Summe	v.H	Portfolio
DE0005933923	iShares MDAX (DE)	21,202	2.000,00	94,33	105,87	2.244,67	0,00	244,67	244,67	12,23%	21,00%
FR0010174292	Lyxor ETF EuroMTS Inflation Linked	16,987	2.000,00	117,74	131,02	2.225,58	0,00	225,58	225,58	11,28%	20,82%
LU0292107645	db x-trackers Emerging Markets	70,998	2.000,00	28,17	29,66	2.105,79	0,00	105,79	105,79	5,29%	19,70%
LU0274208692	db x-trackers MSCI World TRN	81,967	2.000,00	24,40	25,56	2.095,08	0,00	95,08	95,08	4,75%	19,60%
LU0392495023	ComStage ETF MSCI Pacific	65,617	2.000,00	30,48	30,78	2.019,69	0,00	19,69	19,69	0,98%	18,89%

Aktuelle Depotperformance 10.000,00 10.690,81 0,00 690,81 690,81 6,91%



Aktuelle Depotübersicht

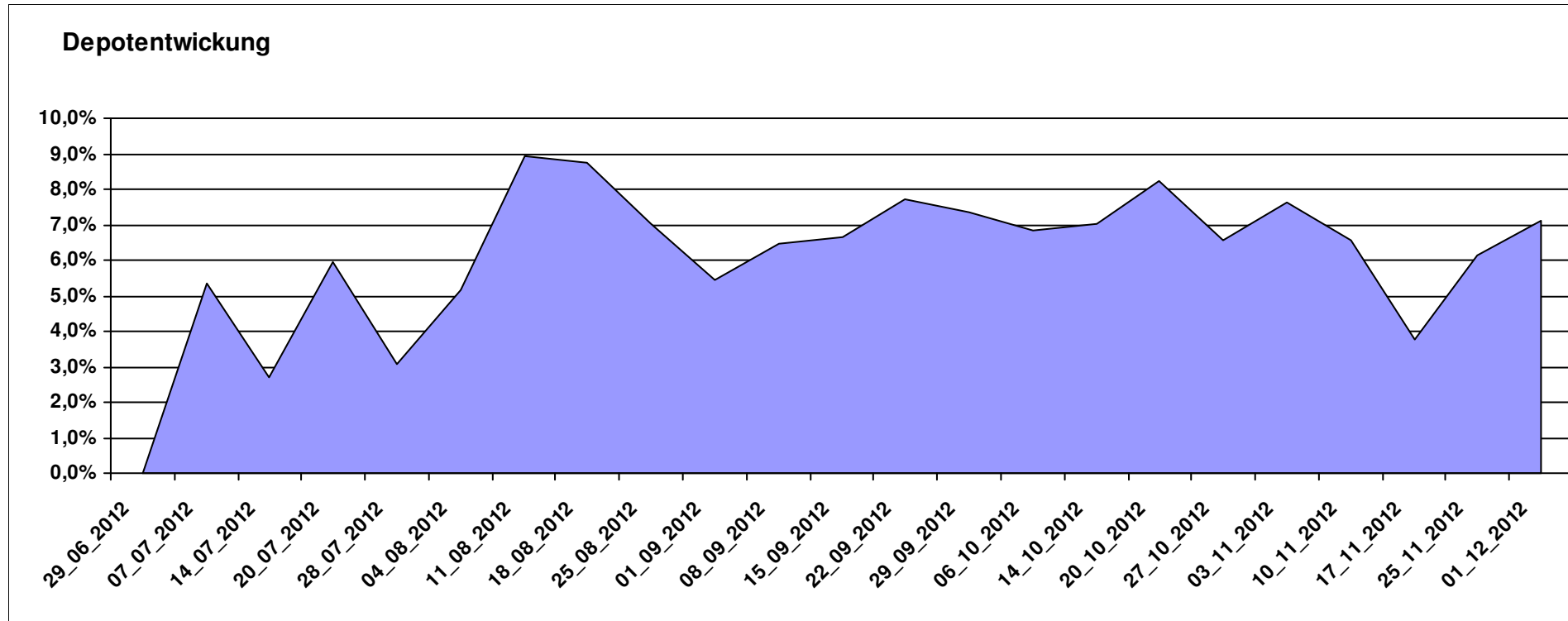
Letzter festgestellter Kurs vom: 01.12.2012

Bericht erstellt am: 01.12.2012 08:19:49

[BM] ETF Portfolio Global		Benchmark									
WKN	Wertpapier Name	Stück	Bestand Einstandspreis	MW	letztter Kurs	Aktuell Depotwert	Div.	Gewinn/Verlust Kurs	Summe	v.H	Portfolio
JE000A0MKQK7	ETF Portfolio Global	991,080	10.000,00	10,09	10,81	10.713,58	0,00	713,58	713,58	7,14%	100,00%

Aktuelle Depotperformance

10.000,00 10.713,58 0,00 713,58 713,58 7,14%



Aktuelle Depotübersicht

Letzter festgestellter Kurs vom: 01.12.2012

Bericht erstellt am: 01.12.2012 08:19:49

[BM] Europa		Benchmark									
WKN	Wertpapier Name	Stück	Bestand Einstandspreis	MW	letztter Kurs	Aktuell Depotwert	Div.	Gewinn/Verlust Kurs	Summe	v.H	Portfolio
IE00B4ZJ4188	Comgest Growth Greater Europe Opportunities	145,666	2.000,00	13,73	15,85	2.308,81	0,00	308,81	308,81	15,44%	20,53%
LU0282719219	Threadneedle (Lux) Pan European SC	127,632	2.000,00	15,67	17,67	2.255,26	0,00	255,26	255,26	12,76%	20,06%
LU0378436520	ComStage ETF STOXX® Europe 600 Personal & Househ. Goods NR I	25,422	2.000,00	78,67	88,29	2.244,48	0,00	244,48	244,48	12,22%	19,96%
FR0010321802	AGRESSOR	1,732	2.000,00	1154,50	1284,96	2.226,00	0,00	226,00	226,00	11,30%	19,80%
LU0378435803	ComStage Stoxx 600 Food & Beverage	28,512	2.000,00	70,15	77,47	2.208,84	0,00	208,84	208,84	10,44%	19,65%

Aktuelle Depotperformance

10.000,00

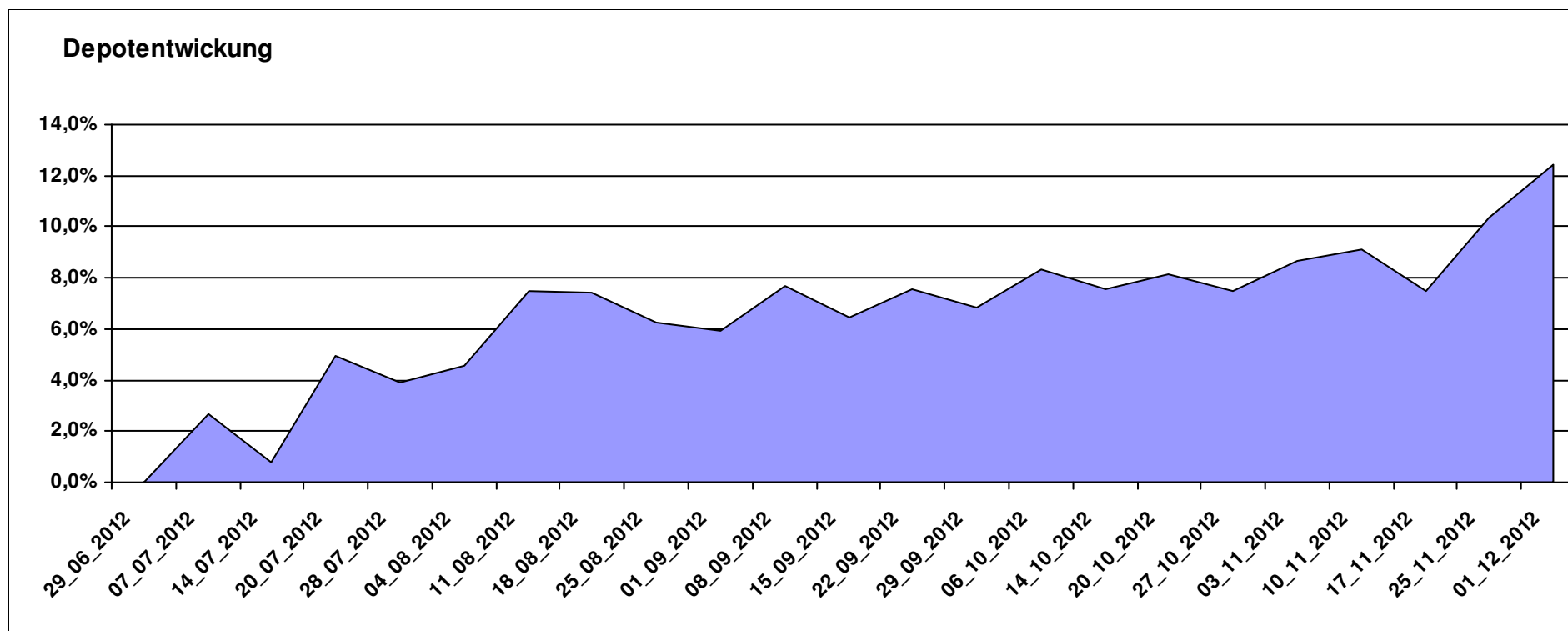
11.243,39

0,00

1.243,41

1.243,41

12,43%



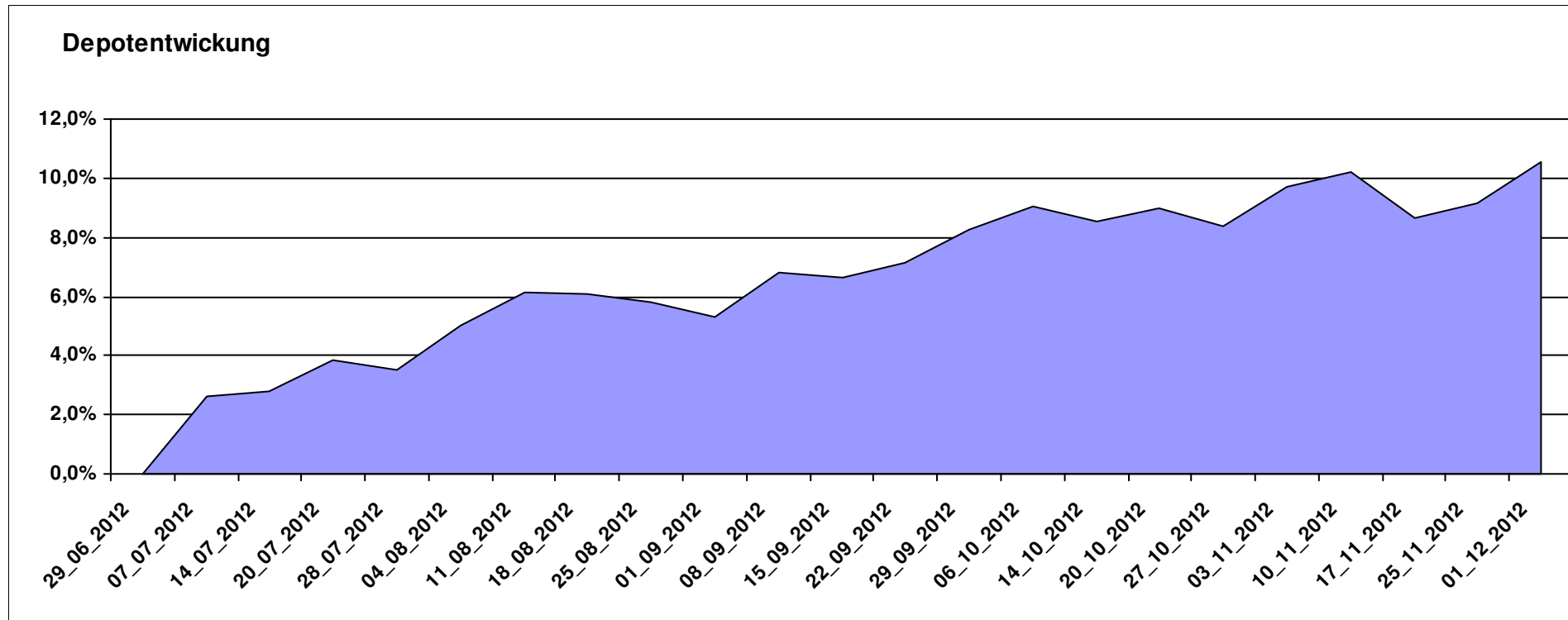
Aktuelle Depotübersicht

Letzter festgestellter Kurs vom: 01.12.2012

Bericht erstellt am: 01.12.2012 08:19:49

[BM] Freier Vermittler		Benchmark									
WKN	Wertpapier Name	Stück	Bestand Einstandspreis	MW	letztter Kurs	Aktuell Depotwert	Div.	Gewinn/Verlust Kurs	Summe	v.H	Portfolio
LU0348798009	Allianz RCM Thailand	5,371	2.000,00	372,37	444,41	2.386,93	0,00	386,93	386,93	19,35%	21,59%
LU0323578657	FvS Multiple Opportunities R	12,950	2.000,00	154,44	168,00	2.175,60	0,00	175,60	175,60	8,78%	19,68%
LU0278937759	Aberdeen Global - Emerging Markets SC	157,480	2.000,00	12,70	13,80	2.173,23	0,00	173,23	173,23	8,66%	19,66%
DE000A0M8HD2	Frankfurter Aktienfonds für Stiftungen	25,297	2.000,00	79,06	85,60	2.165,44	0,00	165,44	165,44	8,27%	19,59%
GB0033873919	First State Global Emerging Markets Leaders	442,367	2.000,00	4,52	4,87	2.154,33	0,00	154,33	154,33	7,72%	19,49%

Aktuelle Depotperformance 10.000,00 11.055,53 0,00 1.055,53 1.055,53 10,56%



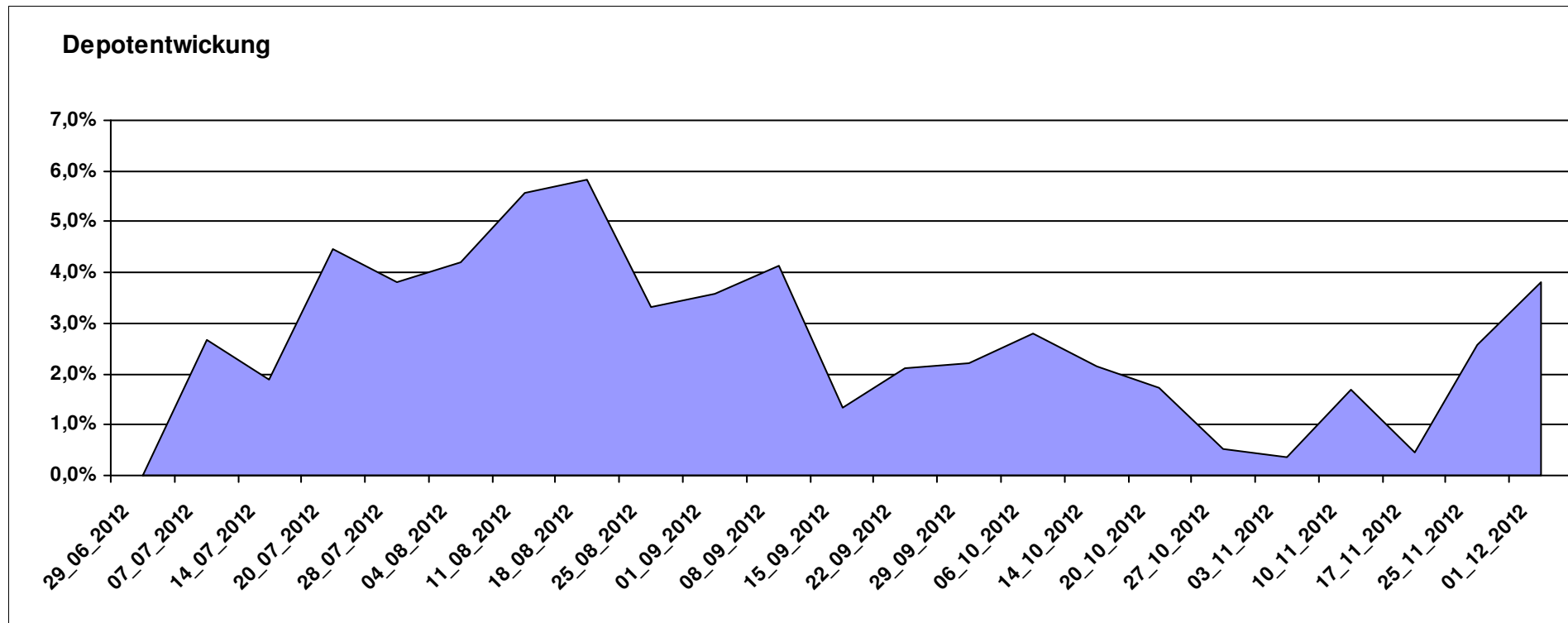
Aktuelle Depotübersicht

Letzter festgestellter Kurs vom: 01.12.2012

Bericht erstellt am: 01.12.2012 08:19:49

[BM] Konsum		Benchmark									
WKN	Wertpapier Name	Stück	Bestand Einstandspreis	MW	letztter Kurs	Aktuell Depotwert	Div.	Gewinn/Verlust Kurs	Summe	v.H	Portfolio
LU0187079347	Robeco Global Consumer Trends Equities (EUR) D	23,275	2.000,00	85,93	91,10	2.120,33	0,00	120,33	120,33	6,02%	20,42%
LU0119620416	Morgan Stanley Global Brands	35,663	2.000,00	56,08	59,21	2.111,63	0,00	111,63	111,63	5,58%	20,34%
LU0254364663	CS EF (Lux) Global Prestige R USD	197,147	2.000,00	10,14	10,63	2.095,68	0,00	95,68	95,68	4,78%	20,18%
BE0170241062	KBC Equity Fund Food & Personal Products	1,844	2.000,00	1084,40	1110,80	2.048,69	0,00	48,69	48,69	2,43%	19,73%
LU0119207214	ING (L) - Invest Food & Beverages P Cap.	1,724	2.000,00	1160,20	1163,76	2.006,13	0,00	6,13	6,13	0,31%	19,32%

Aktuelle Depotperformance 10.000,00 10.382,46 0,00 382,46 382,46 3,82%



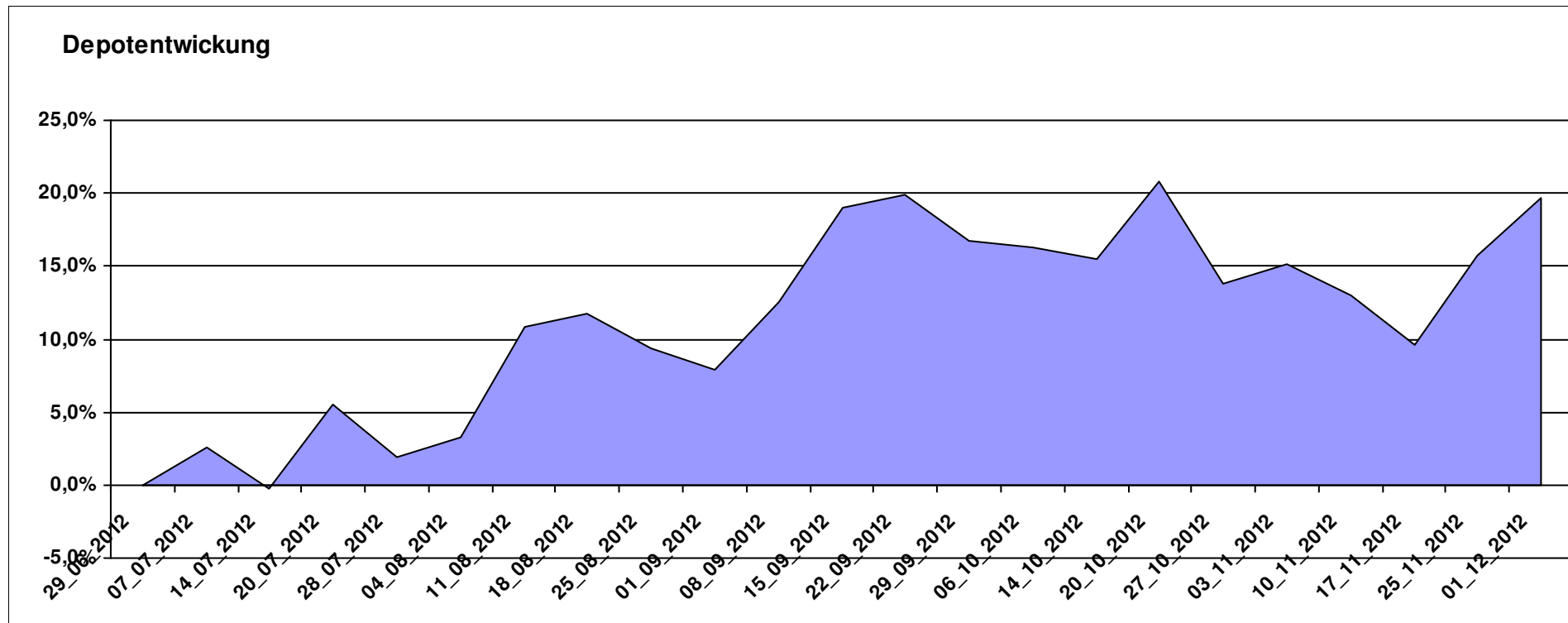
Aktuelle Depotübersicht

Letzter festgestellter Kurs vom: 01.12.2012

Bericht erstellt am: 01.12.2012 08:19:49

[BM] Long and Even Longer		Benchmark									
WKN	Wertpapier Name	Stück	Bestand Einstandspreis	MW	letztter Kurs	Aktuell Depotwert	Div.	Gewinn/Verlust Kurs	Summe	v.H	Portfolio
DE000A0X8994	ETFX DAX 2x Long	18,457	2.000,00	108,36	140,35	2.590,44	0,00	590,44	590,44	29,52%	21,64%
LU0411077828	db x-tracker EURO STOXX® 50 LEVERAGED DAILY ETF	201,207	2.000,00	9,94	12,80	2.575,45	0,00	575,45	575,45	28,77%	21,52%
LU0419741094	ComStage ETF CAC 40 Leveraged	325,733	2.000,00	6,14	7,47	2.433,22	0,00	433,22	433,22	21,66%	20,33%
LU0488316646	ComStage ETF FTSE 100 Leveraged	53,405	2.000,00	37,45	42,10	2.248,33	0,00	248,33	248,33	12,42%	18,78%
LU0411078552	db x-trackers S&P 500 2x Leveraged Daily	153,965	2.000,00	12,99	13,78	2.121,63	0,00	121,63	121,63	6,08%	17,73%

Aktuelle Depotperformance 10.000,00 11.969,07 0,00 1.969,08 1.969,08 19,69%



Aktuelle Depotübersicht

Letzter festgestellter Kurs vom: 01.12.2012

Bericht erstellt am: 01.12.2012 08:19:49

[BM] Mischfonds		Benchmark									
WKN	Wertpapier Name	Stück	Bestand Einstandspreis	MW	letzte Kurs	Aktuell Depotwert	Div.	Gewinn/Verlust Kurs	Summe	v.H	Portfolio
DE0006780380	WARBURG-TREND ALLOCATION PLUS	14,519	2.000,00	137,75	155,75	2.261,34	0,00	261,34	261,34	13,07%	20,96%
DE0009782730	MEAG EuroErtrag	36,330	2.069,12	56,95	60,17	2.186,01	69,12	116,89	186,01	8,99%	20,26%
LU0323578657	FvS Multiple Opportunities R	12,950	2.000,00	154,44	168,00	2.175,60	0,00	175,60	175,60	8,78%	20,16%
DE000A0X7541	Acatis - Gané Value Event Fonds UI A	11,914	2.000,00	167,87	177,21	2.111,28	0,00	111,28	111,28	5,56%	19,56%
LU0367026217	Invesco Asia Balanced Fund A thes.	117,747	2.000,00	16,99	17,47	2.057,05	0,00	57,05	57,05	2,85%	19,06%

Aktuelle Depotperformance

10.069,12

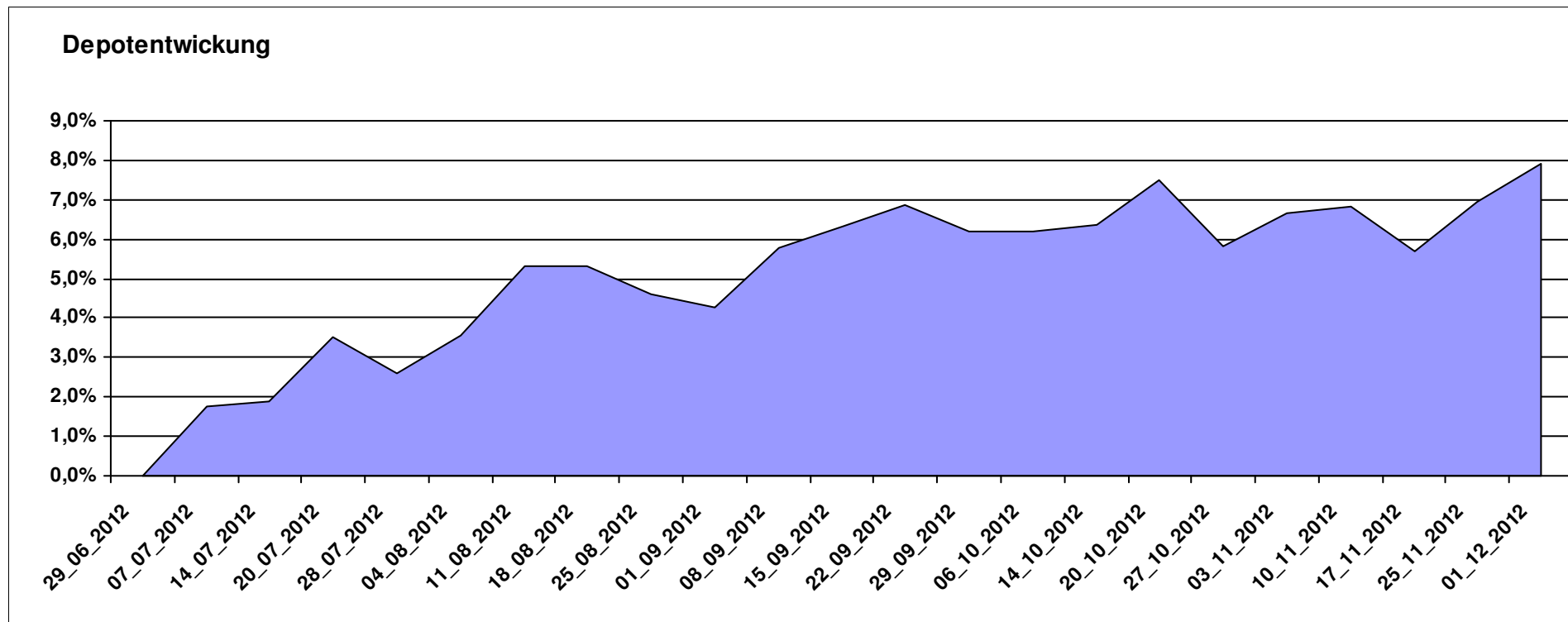
10.791,28

69,12

722,16

791,28

7,86%



Aktuelle Depotübersicht

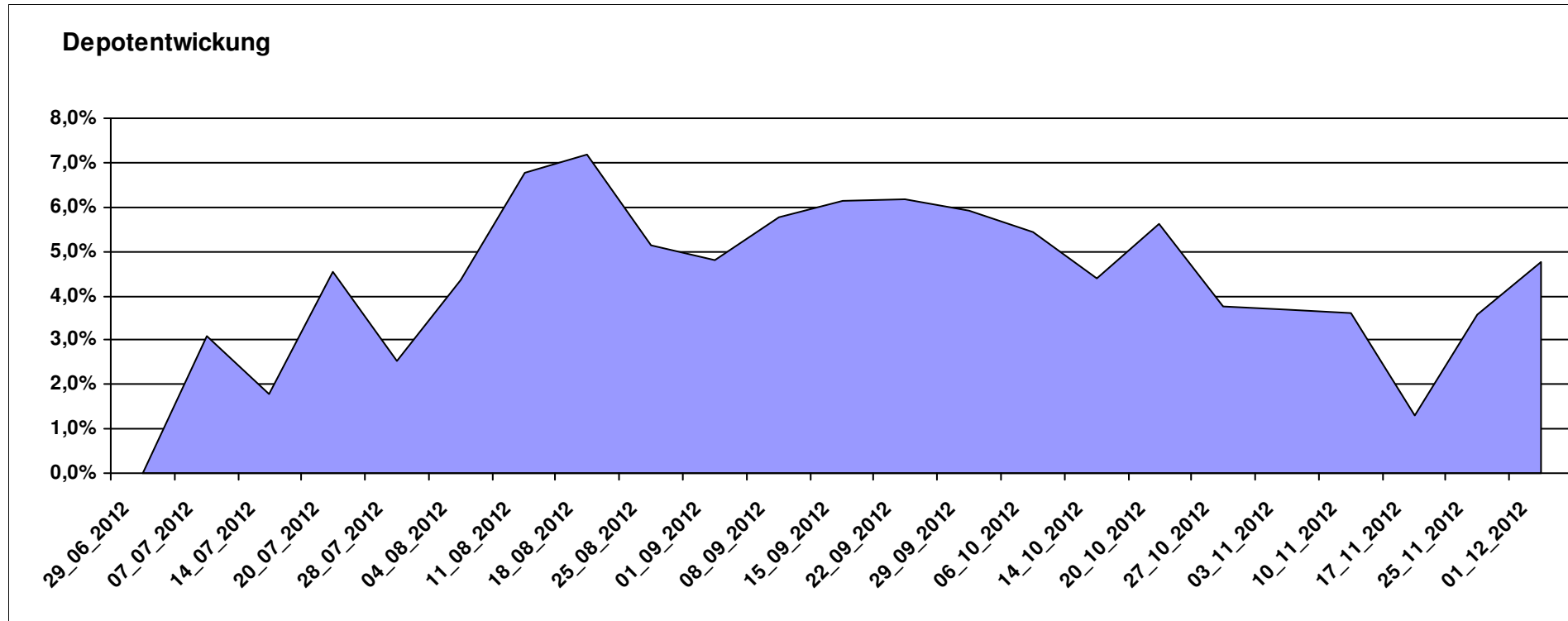
Letzter festgestellter Kurs vom: 01.12.2012

Bericht erstellt am: 01.12.2012 08:19:50

[BM] MSCI World		Benchmark									
WKN	Wertpapier Name	Stück	Bestand Einstandspreis	MW	letztter Kurs	Aktuell Depotwert	Div.	Gewinn/Verlust Kurs	Summe	v.H	Portfolio
LU0274208692	db x-trackers MSCI World TRN	409,836	10.000,00	24,40	25,56	10.475,41	0,00	475,41	475,41	4,75%	100,00%

Aktuelle Depotperformance

10.000,00 10.475,41 0,00 475,41 475,41 4,75%



Aktuelle Depotübersicht

Letzter festgestellter Kurs vom: 01.12.2012

Bericht erstellt am: 01.12.2012 08:19:50

[BM] Oldtimer		Benchmark									
WKN	Wertpapier Name	Stück	Bestand Einstandspreis	MW	letzter Kurs	Aktuell Depotwert	Div.	Gewinn/Verlust Kurs	Summe	v.H	Portfolio
DE0008471012	Fondak A	22,019	2.000,00	90,83	106,04	2.334,91	0,00	334,91	334,91	16,75%	21,53%
LU0114760746	Templeton Growth (Euro) Fund Class A (acc)	200,200	2.000,00	9,99	10,83	2.168,17	0,00	168,17	168,17	8,41%	20,00%
DE0008475047	Allianz PIMCO Euro Rentenfonds A (EUR)	37,258	2.000,00	53,68	57,54	2.143,82	0,00	143,82	143,82	7,19%	19,77%
IE0000830236	Baring ASEAN Frontiers Fund (USD)	15,366	2.000,00	130,16	138,41	2.126,77	0,00	126,77	126,77	6,34%	19,61%
GB0032139684	M&G Recovery Fund A	91,785	2.000,00	21,79	22,55	2.069,76	0,00	69,76	69,76	3,49%	19,09%

Aktuelle Depotperformance

10.000,00

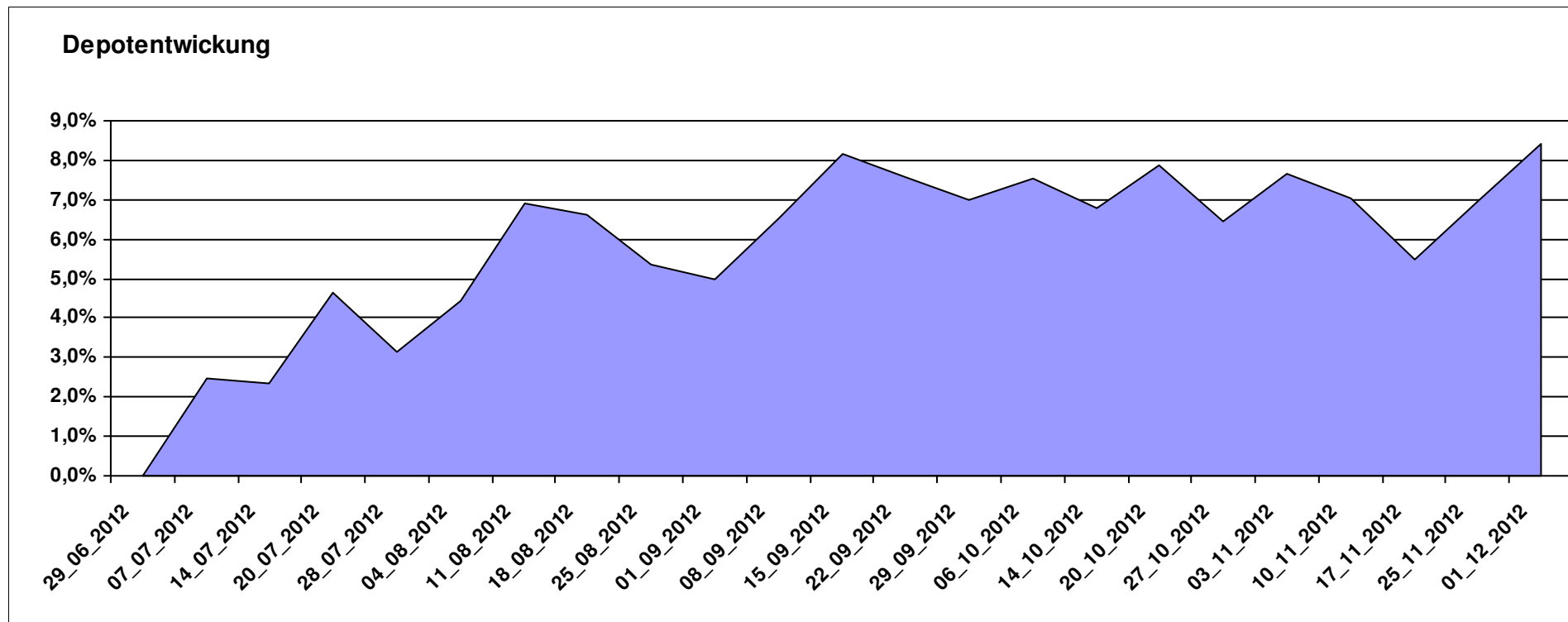
10.843,43

0,00

843,42

843,42

8,43%



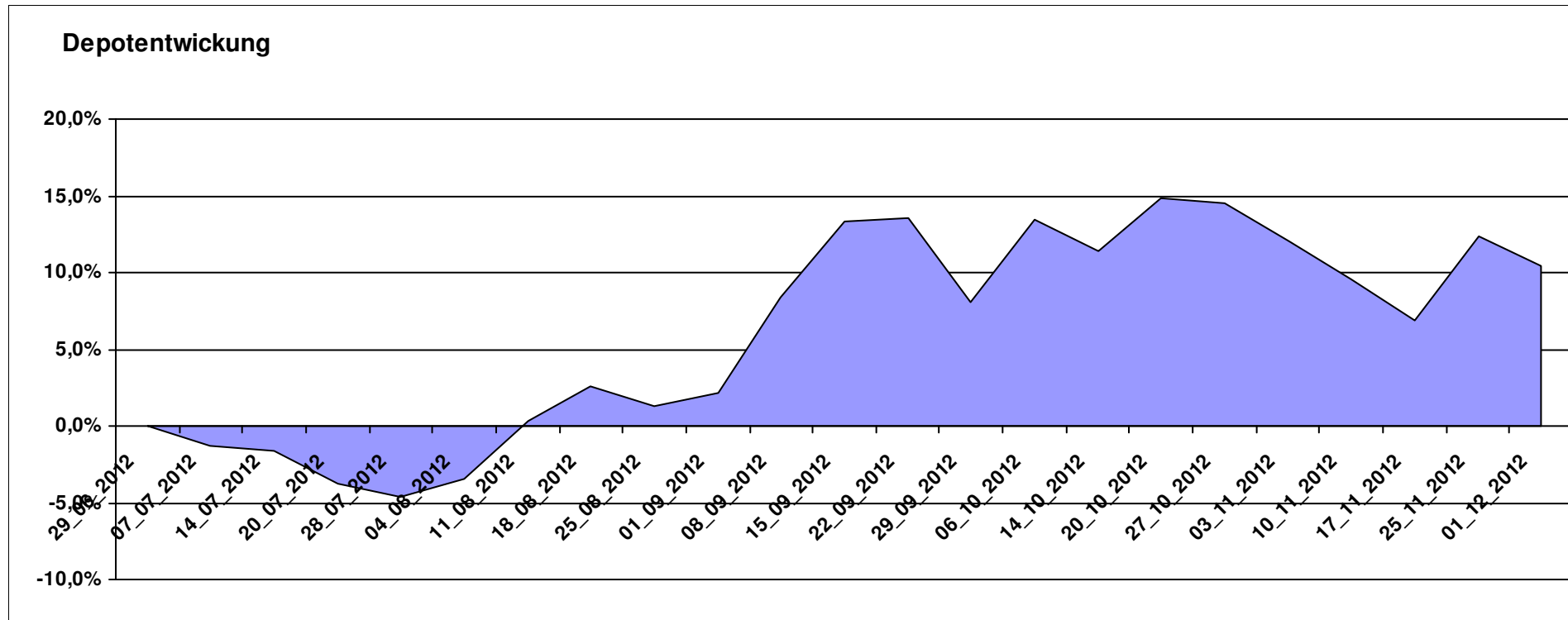
Aktuelle Depotübersicht

Letzter festgestellter Kurs vom: 01.12.2012

Bericht erstellt am: 01.12.2012 08:19:50

[BM] PIIGS Index		Benchmark									
WKN	Wertpapier Name	Stück	Bestand Einstandspreis	MW	letzte Kurs	Aktuell Depotwert	Div.	Gewinn/Verlust Kurs	Summe	v.H	Portfolio
CH0021605842	FTSE Athex 20 (open End Zerti UBS)	896,861	2.000,00	2,23	2,79	2.502,24	0,00	502,24	502,24	25,11%	22,67%
PTING02000002	PSI 20	0,426	2.000,00	4697,96	5256,38	2.237,73	0,00	237,73	237,73	11,89%	20,27%
ES0SI00000005	IBEX 35	0,282	2.000,00	7102,20	7934,60	2.234,41	0,00	234,41	234,41	11,72%	20,24%
IT0003465736	FTSE MIB	0,140	2.000,00	0,00	15808,24	2.214,91	0,00	214,91	214,91	10,75%	20,06%
DE000CB78YX7	MSCI Irland (open End Zerti CoBa)	74,019	2.000,00	27,02	24,99	1.849,74	0,00	-150,26	-150,26	-7,51%	16,76%

Aktuelle Depotperformance 10.000,00 11.039,03 0,00 1.039,03 1.039,03 10,39%



Aktuelle Depotübersicht

Letzter festgestellter Kurs vom: 01.12.2012

Bericht erstellt am: 01.12.2012 08:19:50

[BM] Short and Rather Short		Benchmark									
WKN	Wertpapier Name	Stück	Bestand Einstandspreis	MW	letztter Kurs	Aktuell Depotwert	Div.	Gewinn/Verlust Kurs	Summe	v.H	Portfolio
LU0488316562	ComStage ETF FTSE 100 Short	53,605	2.000,00	37,31	34,18	1.832,22	0,00	-167,78	-167,78	-8,39%	22,49%
LU0419740955	ComStage ETF CAC 40 Short	35,480	2.000,00	56,37	48,96	1.737,09	0,00	-262,91	-262,91	-13,15%	21,32%
LU0411078636	db x-trackers S&P 500 2x Inverse Daily ETF	188,147	2.000,00	10,63	9,21	1.732,83	0,00	-267,17	-267,17	-13,36%	21,27%
LU0417510616	db x-trackers ES 50 D. Short Daily ETF	92,550	2.000,00	21,61	15,40	1.425,27	0,00	-574,73	-574,73	-28,74%	17,49%
DE000A0X9AA8	ETFX DAX 2x Short	55,726	2.000,00	35,89	25,50	1.421,01	0,00	-578,99	-578,99	-28,95%	17,44%

Aktuelle Depotperformance

10.000,00

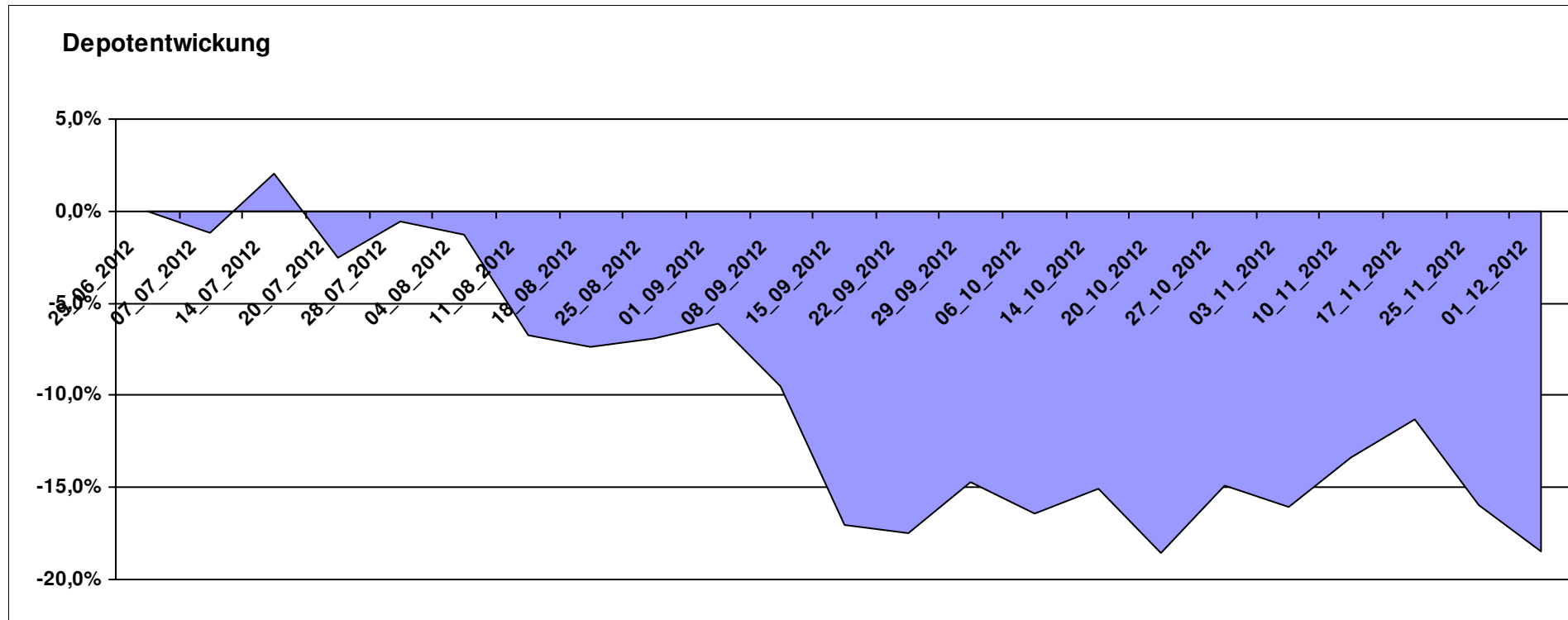
8.148,42

0,00

-1.851,58

-1.851,58

-18,52%



Aktuelle Depotübersicht

Letzter festgestellter Kurs vom: 01.12.2012

Bericht erstellt am: 01.12.2012 08:19:50

[BM] UNI Fonds		Benchmark									
WKN	Wertpapier Name	Stück	Bestand Einstandspreis	MW	Aktuell letzter Kurs	Aktuell Depotwert	Div.	Gewinn/Verlust Kurs	Summe	v.H	Portfolio
DE0008491002	UniFonds	60,405	2.000,00	33,11	36,96	2.232,56	0,00	232,56	232,56	11,63%	20,86%
DE0008491044	UniRak	24,792	2.000,00	80,67	87,04	2.157,93	0,00	157,93	157,93	7,90%	20,16%
LU0037079034	UniAsia	47,962	2.000,00	41,70	44,50	2.134,29	0,00	134,29	134,29	6,71%	19,94%
LU0115904467	UniEM Global	29,386	2.000,00	68,06	71,13	2.090,21	0,00	90,21	90,21	4,51%	19,53%
DE0008491051	UniGlobal	16,831	2.000,00	118,83	124,17	2.089,88	0,00	89,88	89,88	4,49%	19,52%

Aktuelle Depotperformance

10.000,00

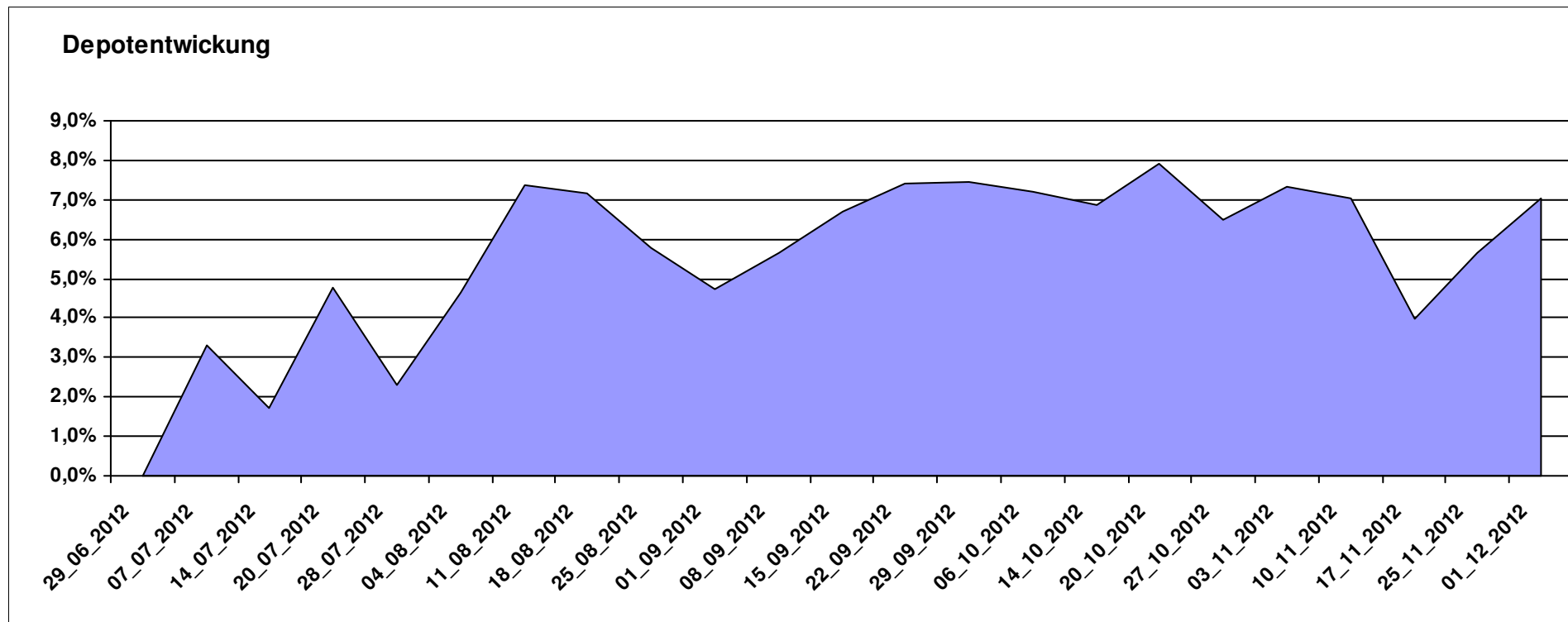
10.704,87

0,00

704,87

704,87

7,05%



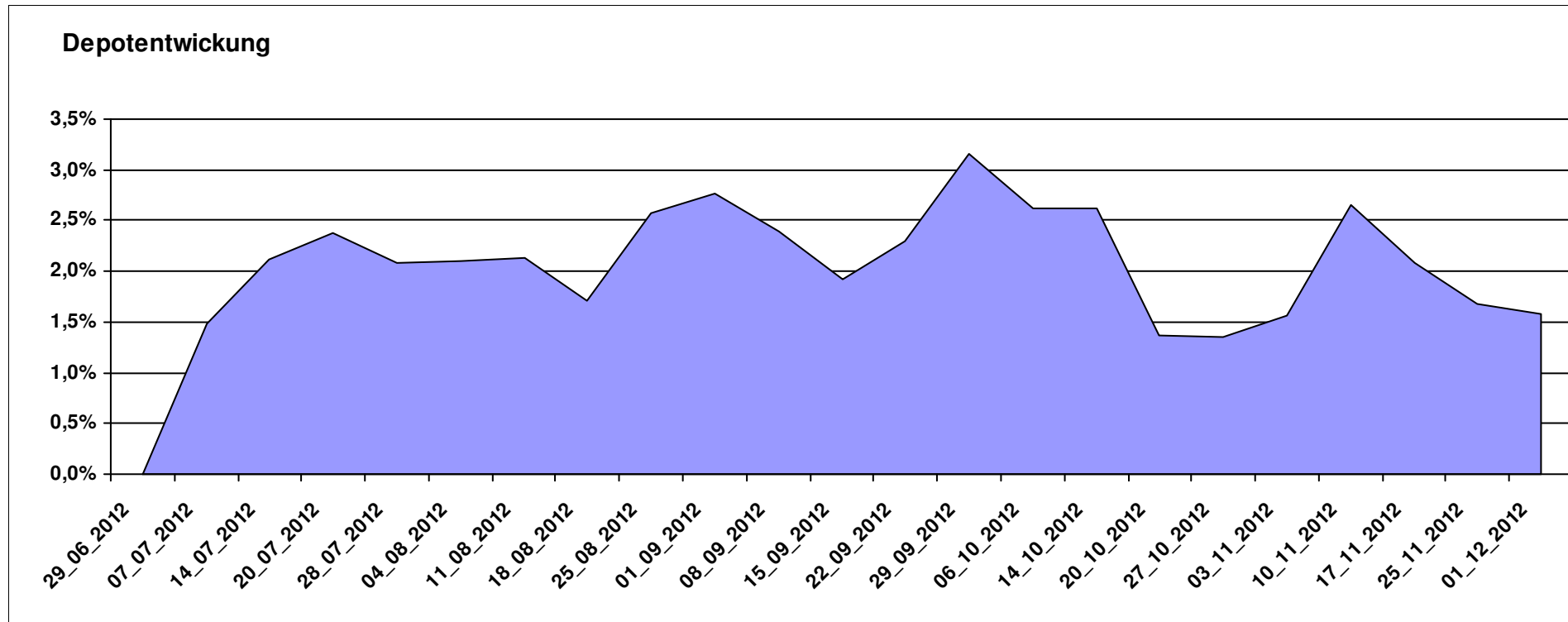
Aktuelle Depotübersicht

Letzter festgestellter Kurs vom: 01.12.2012

Bericht erstellt am: 01.12.2012 08:19:50

Aurum		Teilnehmer									
WKN	Wertpapier Name	Stück	Bestand Einstandspreis	MW	Aktuell letzter Kurs	Depotwert	Div.	Gewinn/Verlust Kurs	Summe	v.H	Portfolio
LU0432616737	Invesco Balanced-Risk Allocation	146,951	2.000,00	13,61	14,32	2.104,34	0,00	104,34	104,34	5,22%	20,72%
DE000A1E0HR8	db Physical Gold ETC (EUR)	15,941	2.000,00	125,46	130,84	2.085,76	0,00	85,76	85,76	4,29%	20,53%
DE000A0D8Q31	iShares eb.rexx@ Government Germany 10.5+	12,829	2.000,00	155,90	158,50	2.033,35	0,00	33,35	33,35	1,67%	20,02%
DE0007483612	Deka ImmobilienGlobal	35,461	2.000,00	56,40	56,97	2.020,21	0,00	20,21	20,21	1,01%	19,89%
LU0272941971	Amundi Funds Volatility Euro Eq C/C	12,706	2.000,00	157,40	150,61	1.913,72	0,00	-86,28	-86,28	-4,31%	18,84%

Aktuelle Depotperformance 10.000,00 10.157,38 0,00 157,39 157,39 1,57%



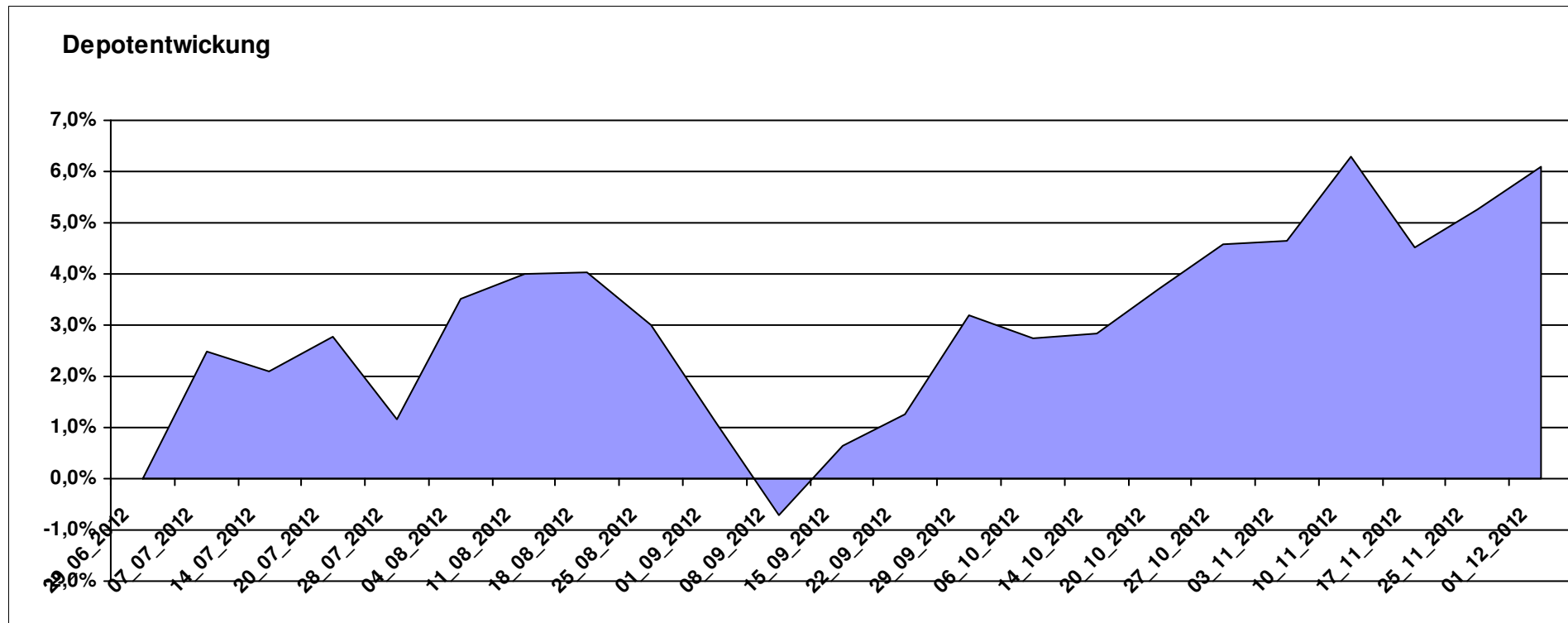
Aktuelle Depotübersicht

Letzter festgestellter Kurs vom: 01.12.2012

Bericht erstellt am: 01.12.2012 08:19:50

Bärenbulle		Teilnehmer									
WKN	Wertpapier Name	Stück	Bestand Einstandspreis	MW	Aktuell letzter Kurs	Depotwert	Div.	Gewinn/Verlust Kurs	Summe	v.H	Portfolio
FR0010833541	Lyxor ETF FTSE EPRA/NAREIT Asia exJap D EUR	242,424	2.000,00	8,25	9,79	2.373,33	0,00	373,33	373,33	18,67%	22,37%
FR0010713784	Amundi MSCI China	11,366	2.000,00	175,97	191,30	2.174,23	0,00	174,23	174,23	8,71%	20,50%
LU0667622202	RBS Market Access MSCI FrontierMrkts ETF	47,032	2.000,00	42,52	43,89	2.064,24	0,00	64,24	64,24	3,21%	19,46%
IE00B48X4842	SPDR® MSCI Emerging Markets SC	40,609	2.000,00	49,25	50,47	2.049,54	0,00	49,54	49,54	2,48%	19,32%
DE000A0RFEC9	iShares MSCI Japan Small Cap (DE) EUR	110,497	2.000,00	18,10	17,62	1.946,96	0,00	-53,04	-53,04	-2,65%	18,35%

Aktuelle Depotperformance 10.000,00 10.608,30 0,00 608,31 608,31 6,08%



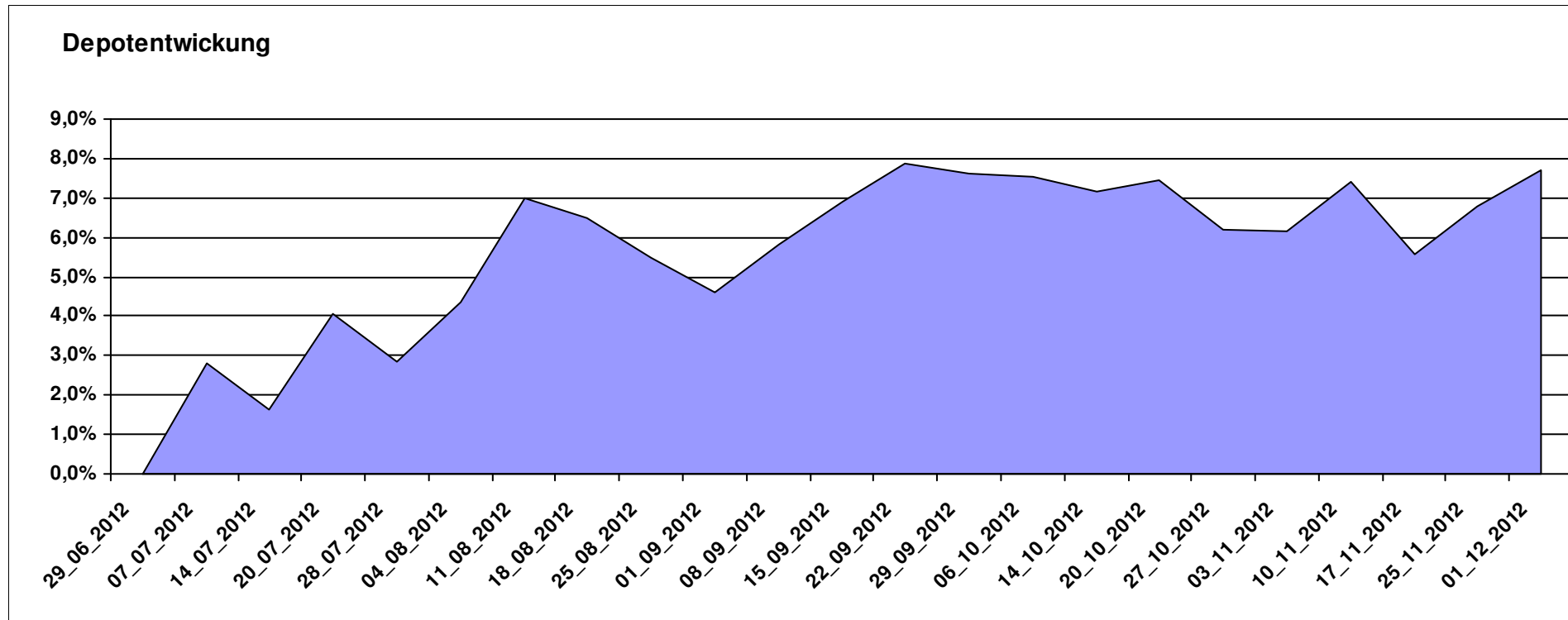
Aktuelle Depotübersicht

Letzter festgestellter Kurs vom: 01.12.2012

Bericht erstellt am: 01.12.2012 08:19:50

ceekay74 Teilnehmer											
WKN	Wertpapier Name	Stück	Bestand Einstandspreis	MW	Aktuell letzter Kurs	Depotwert	Div.	Gewinn/Verlust Kurs	Summe	v.H	Portfolio
LU0274211480	db x-trackers DAX® ETF	31,417	2.000,00	63,66	73,38	2.305,37	0,00	305,37	305,37	15,27%	21,41%
LU0260870661	Templeton Global Total Return Fund A	100,200	2.000,00	19,96	21,41	2.145,29	0,00	145,29	145,29	7,26%	19,92%
US78463V1070	SPDR GOLD TRUST GOLD SHARES	16,335	2.000,00	122,44	129,70	2.118,59	0,00	118,59	118,59	5,93%	19,67%
LU0292107645	db x-trackers Emerging Markets	70,998	2.000,00	28,17	29,66	2.105,79	0,00	105,79	105,79	5,29%	19,55%
LU0274208692	db x-trackers MSCI World TRN	81,967	2.000,00	24,40	25,56	2.095,08	0,00	95,08	95,08	4,75%	19,45%

Aktuelle Depotperformance 10.000,00 10.770,12 0,00 770,12 770,12 7,70%



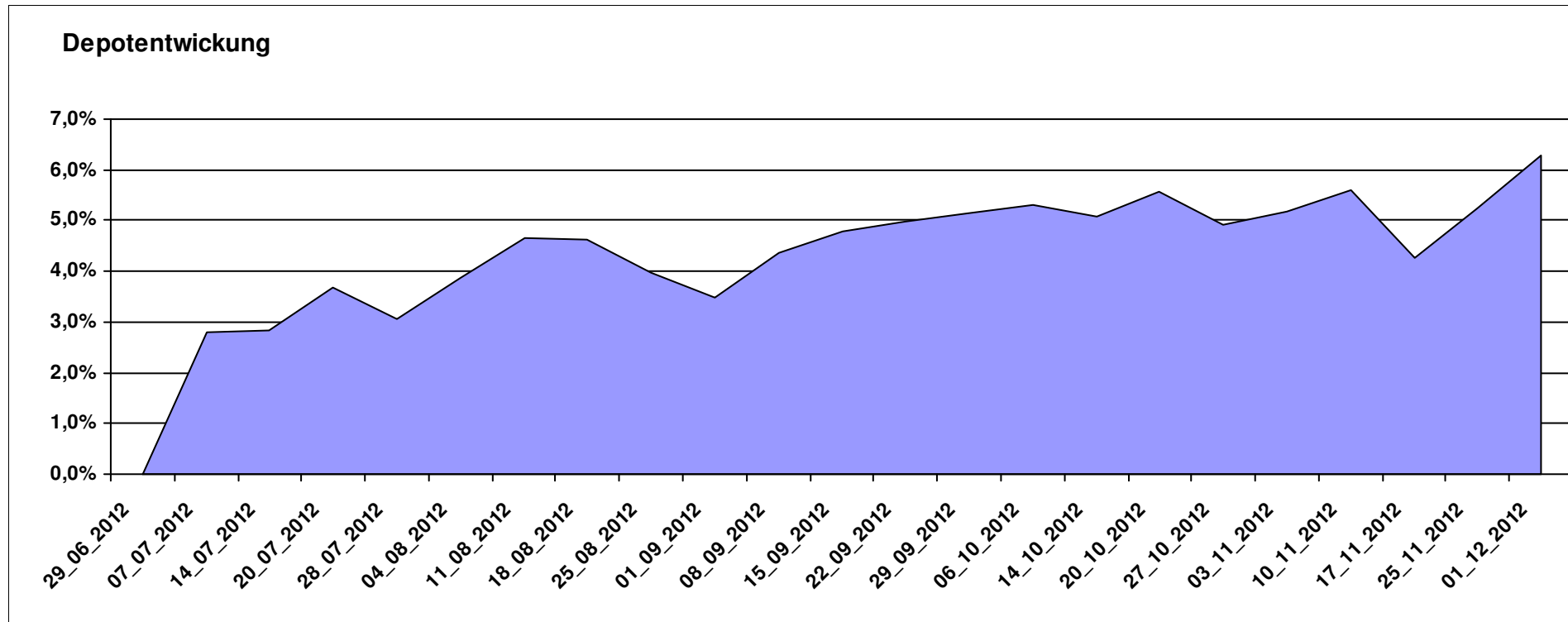
Aktuelle Depotübersicht

Letzter festgestellter Kurs vom: 01.12.2012

Bericht erstellt am: 01.12.2012 08:19:50

chart Teilnehmer											
WKN	Wertpapier Name	Stück	Bestand Einstandspreis	MW	Aktuell letzter Kurs	Depotwert	Div.	Gewinn/Verlust Kurs	Summe	v.H	Portfolio
LU0231459107	Aberdeen Global Asian Smaller Comp. Fund A2	67,761	2.000,00	29,52	32,33	2.190,71	0,00	190,71	190,71	9,54%	20,61%
LU0323578657	FvS Multiple Opportunities R	12,950	2.000,00	154,44	168,00	2.175,60	0,00	175,60	175,60	8,78%	20,47%
LU0431139764	Ethna-AKTIV -E T	17,955	2.000,00	111,39	118,06	2.119,76	0,00	119,76	119,76	5,99%	19,95%
FR0010148981	Carmignac Investissement A	2,416	2.000,00	827,95	876,05	2.116,20	0,00	116,20	116,20	5,81%	19,91%
FR0010135103	Carmignac Patrimoine A	3,686	2.000,00	542,57	549,36	2.025,02	0,00	25,02	25,02	1,25%	19,05%

Aktuelle Depotperformance 10.000,00 10.627,29 0,00 627,29 627,29 6,27%



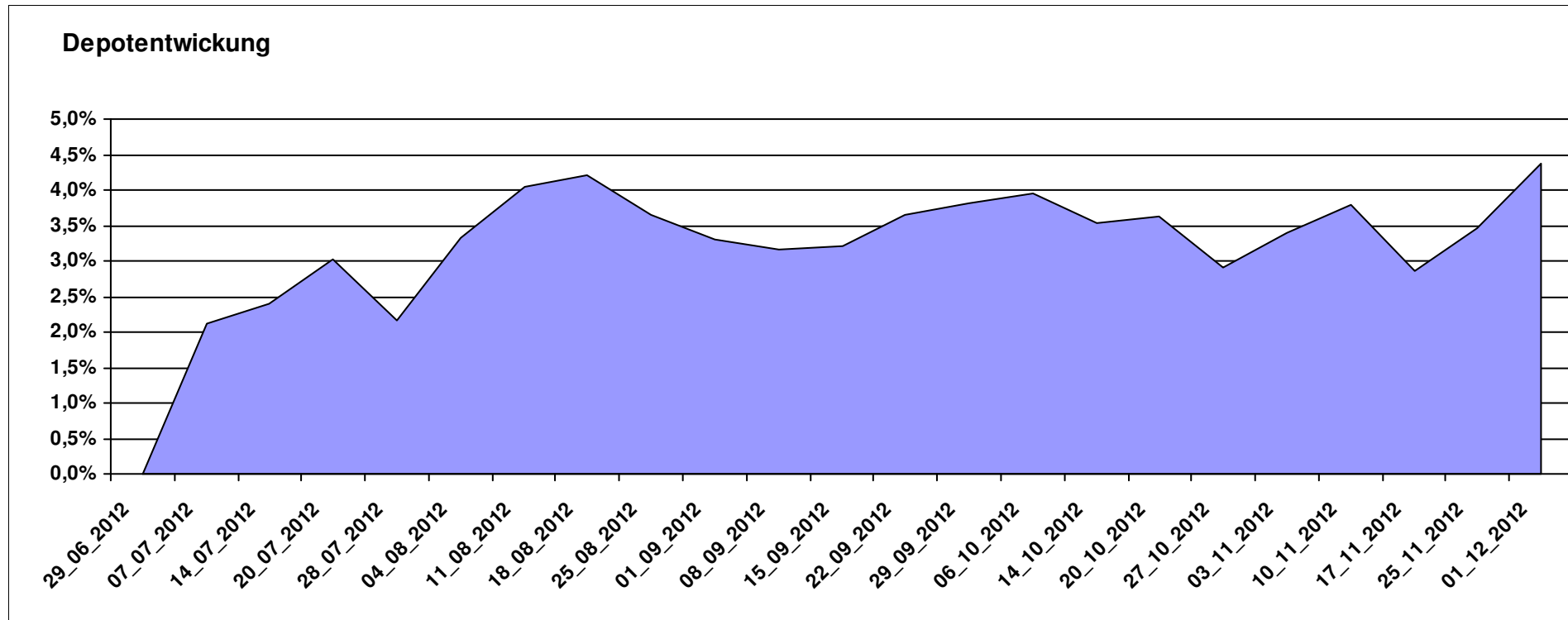
Aktuelle Depotübersicht

Letzter festgestellter Kurs vom: 01.12.2012

Bericht erstellt am: 01.12.2012 08:19:50

DAX43		Teilnehmer									
WKN	Wertpapier Name	Stück	Bestand Einstandspreis	MW	Aktuell letzter Kurs	Depotwert	Div.	Gewinn/Verlust Kurs	Summe	v.H	Portfolio
FR0010429068	Lyxor MSCI Emerging Markets A	272,109	2.000,00	7,35	7,75	2.108,84	0,00	108,84	108,84	5,44%	20,21%
LU0432616737	Invesco Balanced-Risk Allocation	146,951	2.000,00	13,61	14,32	2.104,34	0,00	104,34	104,34	5,22%	20,16%
DE0008486655	OP Food	10,316	2.000,00	193,88	203,21	2.096,25	0,00	96,25	96,25	4,81%	20,08%
LU0337411200	BANTLEON OPPORTUNITIES S	18,636	2.000,00	107,32	111,75	2.082,56	0,00	82,56	82,56	4,13%	19,95%
LU0321463506	db x-trackers II Iboxx Eur Germany Cov.	11,130	2.000,00	179,69	183,74	2.045,03	0,00	45,03	45,03	2,25%	19,59%

Aktuelle Depotperformance 10.000,00 10.437,02 0,00 437,01 437,01 4,37%



Aktuelle Depotübersicht

Letzter festgestellter Kurs vom: 01.12.2012

Bericht erstellt am: 01.12.2012 08:19:50

Emilian		Teilnehmer									
WKN	Wertpapier Name	Stück	Bestand Einstandspreis	MW	Aktuell letzter Kurs	Depotwert	Div.	Gewinn/Verlust Kurs	Summe	v.H	Portfolio
LU0322253906	db x-trackers MSCI Europe SC	109,951	2.000,00	18,19	20,22	2.223,20	0,00	223,20	223,20	11,16%	21,21%
IE00B0M62T89	iShares DJ Euro STOXX Value	130,890	2.000,00	15,28	16,61	2.173,69	0,00	173,69	173,69	8,68%	20,74%
LU0292107645	db x-trackers Emerging Markets	70,998	2.000,00	28,17	29,66	2.105,79	0,00	105,79	105,79	5,29%	20,09%
LU0322248658	db x-trackers RUSSELL 2000 ETF	24,429	2.000,00	81,87	82,79	2.022,47	0,00	22,47	22,47	1,12%	19,29%
DE000A0D8Q49	iShares DJ STOXX US SelDiv	61,843	2.000,00	32,34	31,65	1.957,33	0,00	-42,67	-42,67	-2,13%	18,67%

Aktuelle Depotperformance

10.000,00

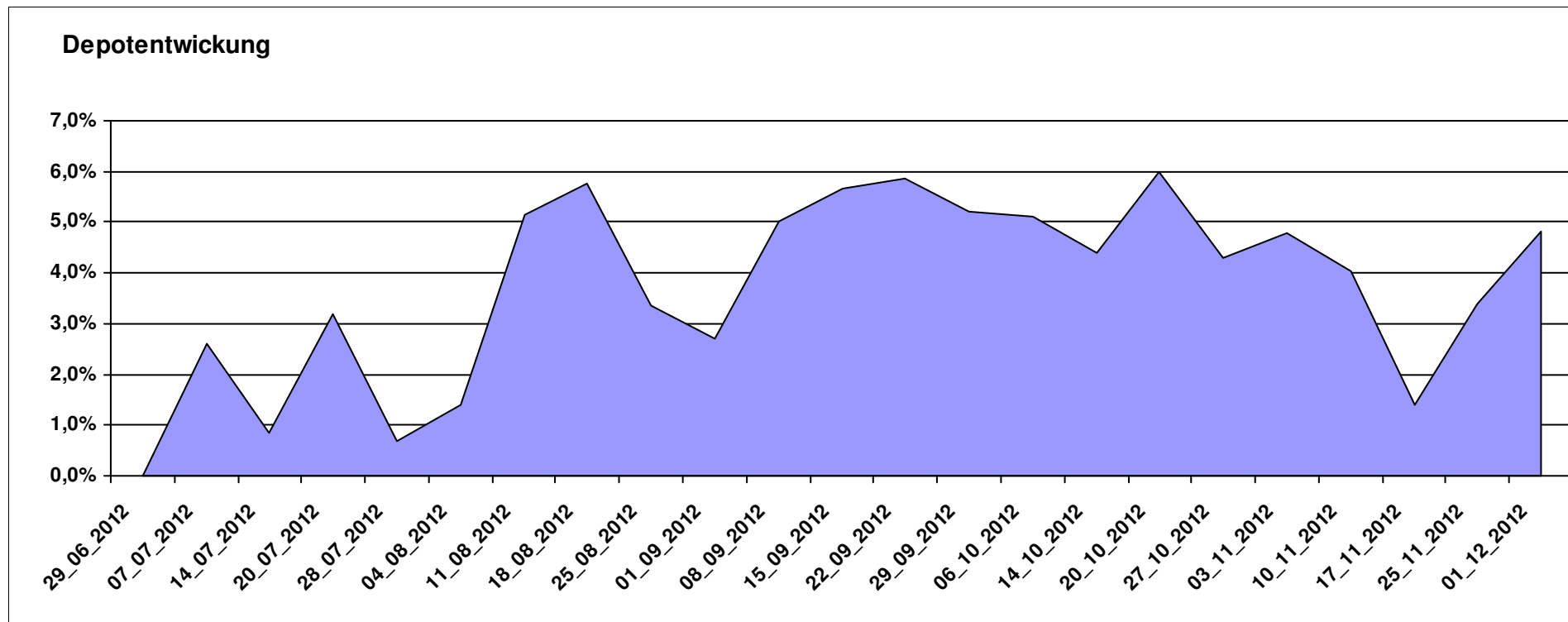
10.482,48

0,00

482,48

482,48

4,82%



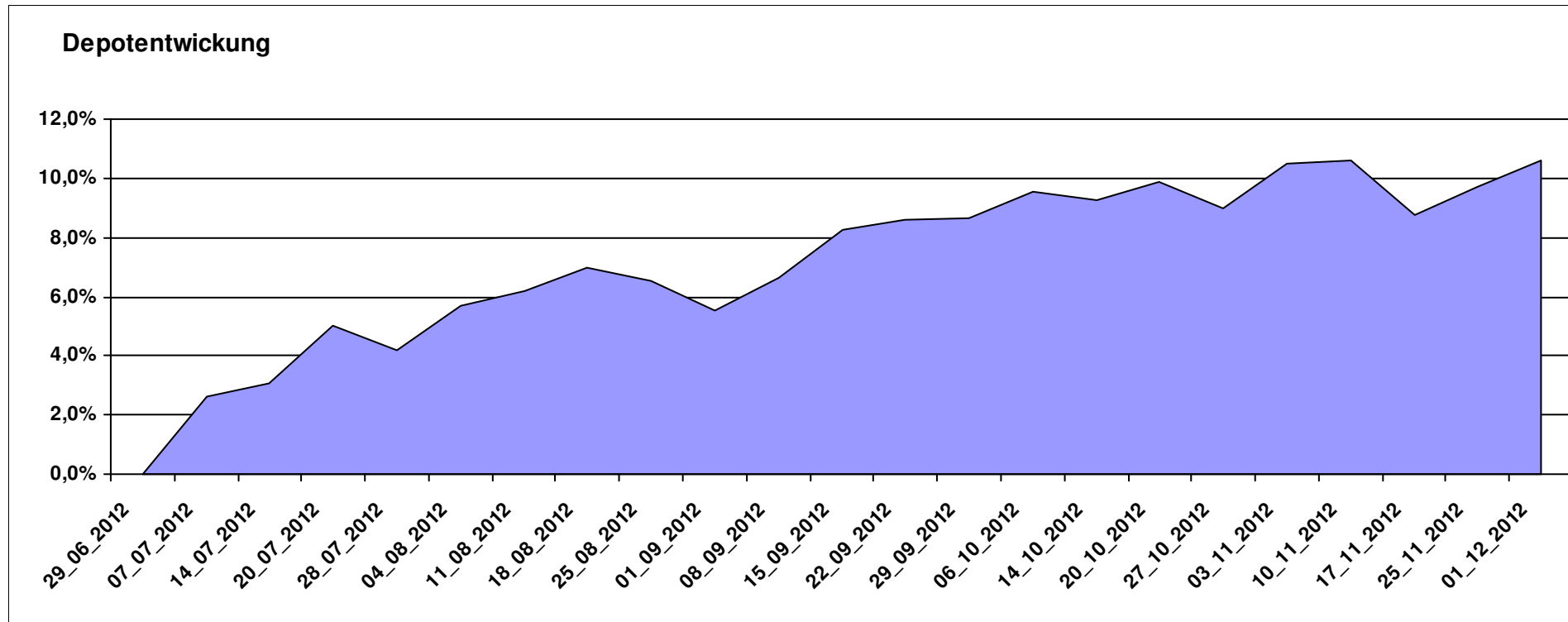
Aktuelle Depotübersicht

Letzter festgestellter Kurs vom: 01.12.2012

Bericht erstellt am: 01.12.2012 08:19:50

euro_82		Teilnehmer									
WKN	Wertpapier Name	Stück	Bestand Einstandspreis	MW	letztter Kurs	Aktuell Depotwert	Div.	Gewinn/Verlust Kurs	Summe	v.H	Portfolio
DE0008490962	DWS Deutschland	19,675	2.000,00	101,65	122,81	2.416,33	0,00	416,33	416,33	20,82%	21,85%
LU0348802470	Allianz RCM Thailand - IT - USD	70,721	2.000,00	28,28	33,59	2.375,53	0,00	375,53	375,53	18,78%	21,48%
LU0231459107	Aberdeen Global Asian Smaller Comp. Fund A2	67,761	2.000,00	29,52	32,33	2.190,71	0,00	190,71	190,71	9,54%	19,81%
LU0102830865	ACM Bernstein Global High Yield Portfolio A2	216,914	2.000,00	9,22	9,50	2.060,68	0,00	60,68	60,68	3,03%	18,63%
LU0147784119	NESTOR Australien Fonds	6,180	2.000,00	323,63	326,31	2.016,56	0,00	16,56	16,56	0,83%	18,23%

Aktuelle Depotperformance 10.000,00 11.059,81 0,00 1.059,81 1.059,81 10,60%



Aktuelle Depotübersicht

Letzter festgestellter Kurs vom: 01.12.2012

Bericht erstellt am: 01.12.2012 08:19:50

Fondsguru22		Teilnehmer									
WKN	Wertpapier Name	Stück	Bestand Einstandspreis	MW	letztter Kurs	Aktuell Depotwert	Div.	Gewinn/Verlust Kurs	Summe	v.H	Portfolio
LU0231459958	Aberdeen Asien SC	68,259	2.000,00	29,30	32,23	2.200,00	0,00	200,00	200,00	10,00%	20,50%
LU0125944966	MFS Meridian Europ Sm Cos A1 EUR	71,454	2.000,00	27,99	30,71	2.194,36	0,00	194,36	194,36	9,72%	20,45%
LU0278932362	Aberdeen Emerging SC	158,856	2.000,00	12,59	13,74	2.182,68	0,00	182,68	182,68	9,13%	20,34%
LU0119620416	Morgan Stanley Global Brands	35,663	2.000,00	56,08	59,21	2.111,63	0,00	111,63	111,63	5,58%	19,68%
LU0225737302	MS INV F US Advantage A	71,710	2.000,00	27,89	28,48	2.042,31	0,00	42,31	42,31	2,12%	19,03%

Aktuelle Depotperformance

10.000,00

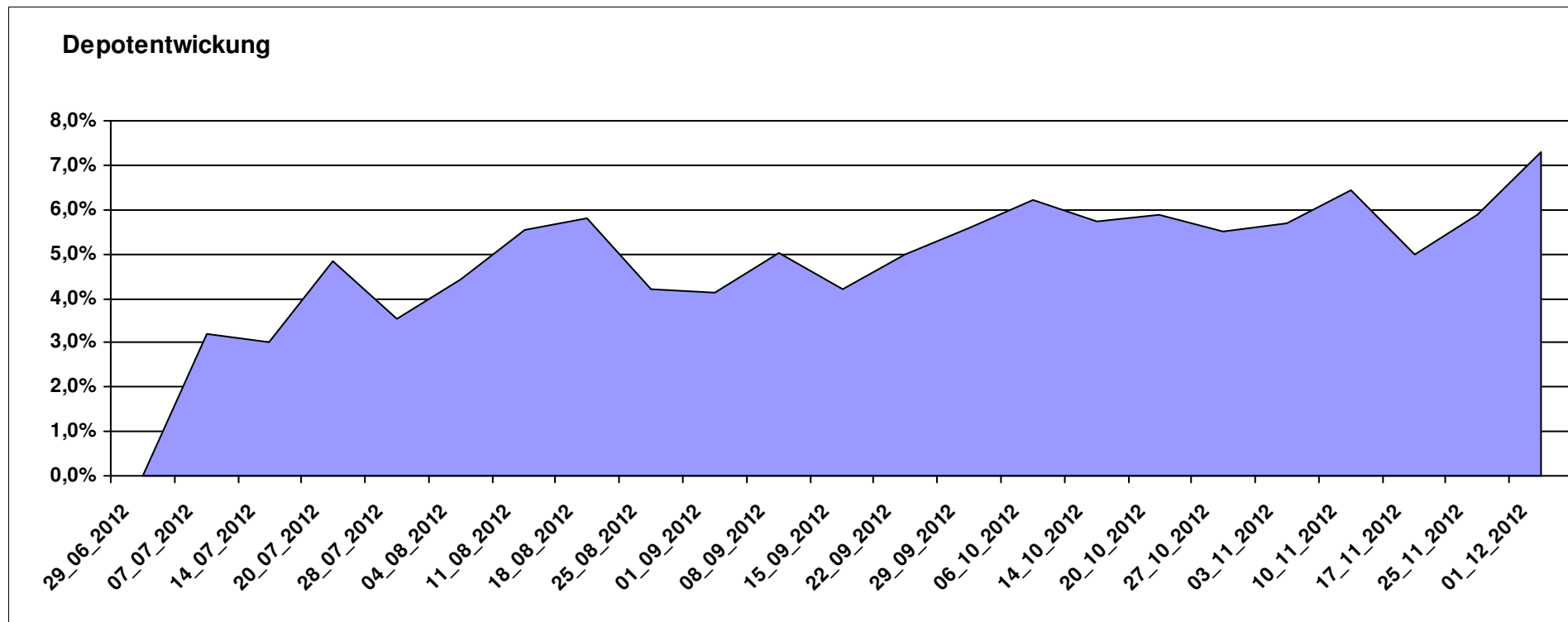
10.730,98

0,00

730,98

730,98

7,31%



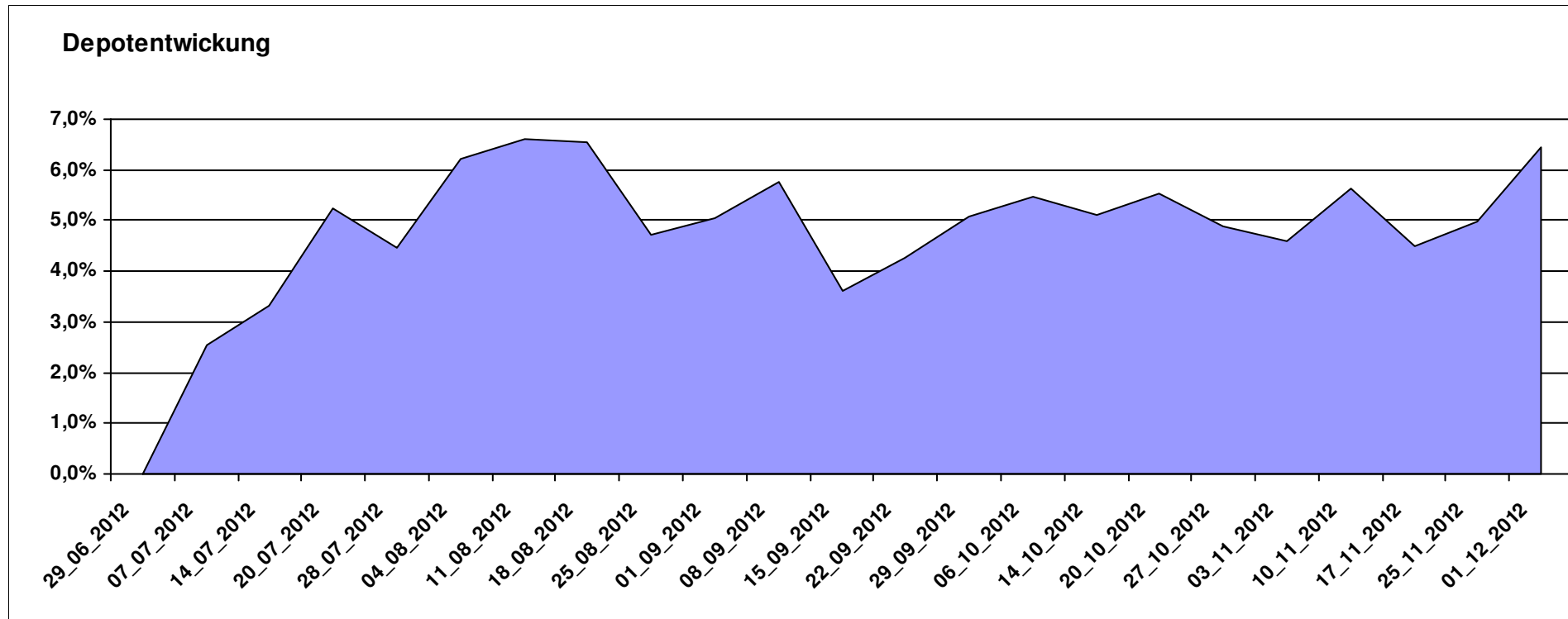
Aktuelle Depotübersicht

Letzter festgestellter Kurs vom: 01.12.2012

Bericht erstellt am: 01.12.2012 08:19:50

Frank05		Teilnehmer									
WKN	Wertpapier Name	Stück	Bestand Einstandspreis	MW	letztter Kurs	Aktuell Depotwert	Div.	Gewinn/Verlust Kurs	Summe	v.H	Portfolio
FR0000001745	SPDR MSCI EUROPE CONSUMER STAPLES ETF	19,524	2.000,00	102,44	112,08	2.188,21	0,00	188,21	188,21	9,41%	20,56%
LU0278937759	Aberdeen Global - Emerging Markets SC	157,480	2.000,00	12,70	13,80	2.173,23	0,00	173,23	173,23	8,66%	20,41%
LU0378435985	ComStage ETF STOXX EUROPE 600 HEALTH CARE NR	28,859	2.000,00	69,30	74,11	2.138,71	0,00	138,71	138,71	6,94%	20,09%
LU0274939478	Aviva Investors - Emerging Markets Bond Fund A	224,468	2.000,00	8,91	9,34	2.096,63	0,00	96,63	96,63	4,83%	19,70%
BE0170241062	KBC Equity Fund Food & Personal Products	1,844	2.000,00	1084,40	1110,80	2.048,69	0,00	48,69	48,69	2,43%	19,24%

Aktuelle Depotperformance 10.000,00 10.645,47 0,00 645,47 645,47 6,45%



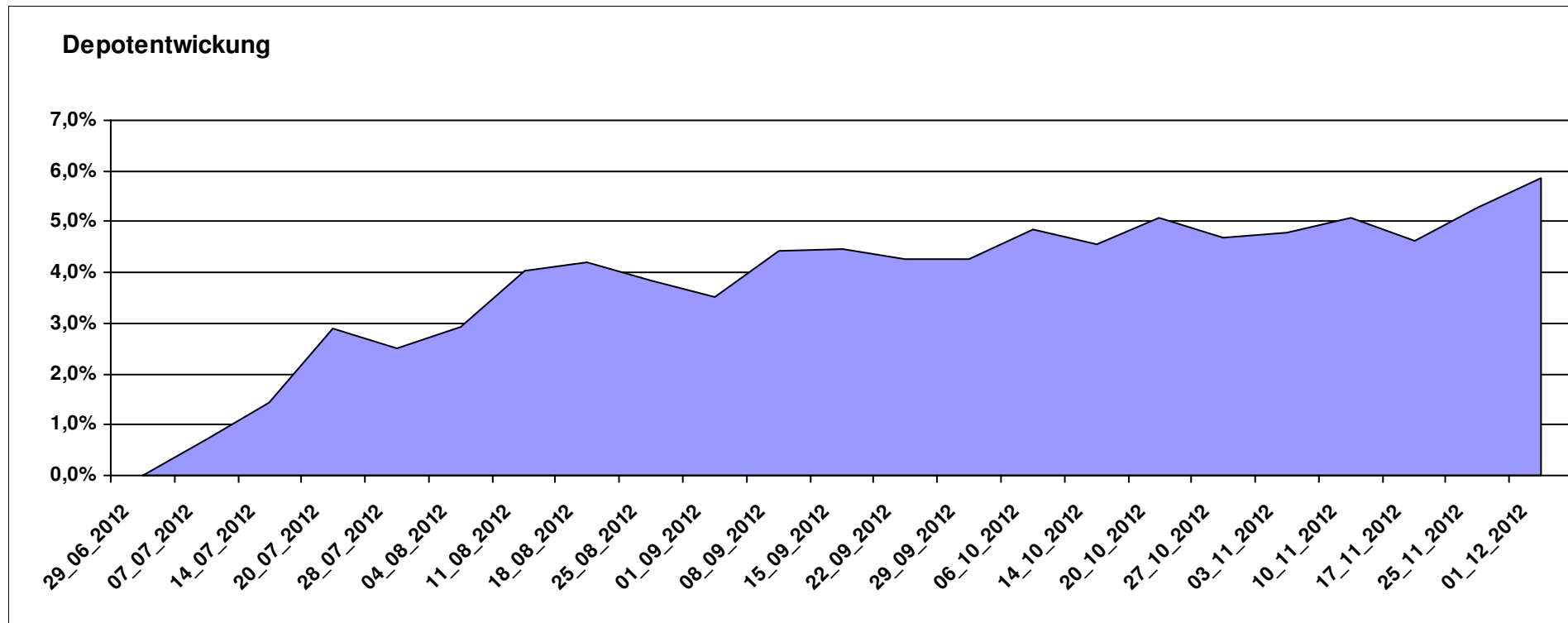
Aktuelle Depotübersicht

Letzter festgestellter Kurs vom: 01.12.2012

Bericht erstellt am: 01.12.2012 08:19:50

Gaston		Teilnehmer									
WKN	Wertpapier Name	Stück	Bestand Einstandspreis	MW	letztter Kurs	Aktuell Depotwert	Div.	Gewinn/Verlust Kurs	Summe	v.H	Portfolio
LU0524480265	iBOXX® € SOVEREIGNS EUROZONE YIELD PLUS TR INDEX	16,793	2.000,00	119,09	130,34	2.188,86	0,00	188,86	188,86	9,44%	20,67%
LU0265291665	Parvest European Small Convertible	16,051	2.000,00	124,60	132,82	2.131,94	0,00	131,94	131,94	6,60%	20,14%
LU0132414144	Aberdeen Select Em. Markets Bond Fund A2	69,107	2.000,00	28,94	30,45	2.104,30	0,00	104,30	104,30	5,21%	19,88%
AT0000688072	PIA - EURO CORPORATE BOND	14,695	2.000,00	136,10	142,53	2.094,49	0,00	94,49	94,49	4,72%	19,78%
IE00B3YLT66	SPDR MSCI ACWI IMI ETF (EUR)	35,317	2.000,00	56,63	58,55	2.067,81	0,00	67,81	67,81	3,39%	19,53%

Aktuelle Depotperformance 10.000,00 10.587,40 0,00 587,39 587,39 5,87%



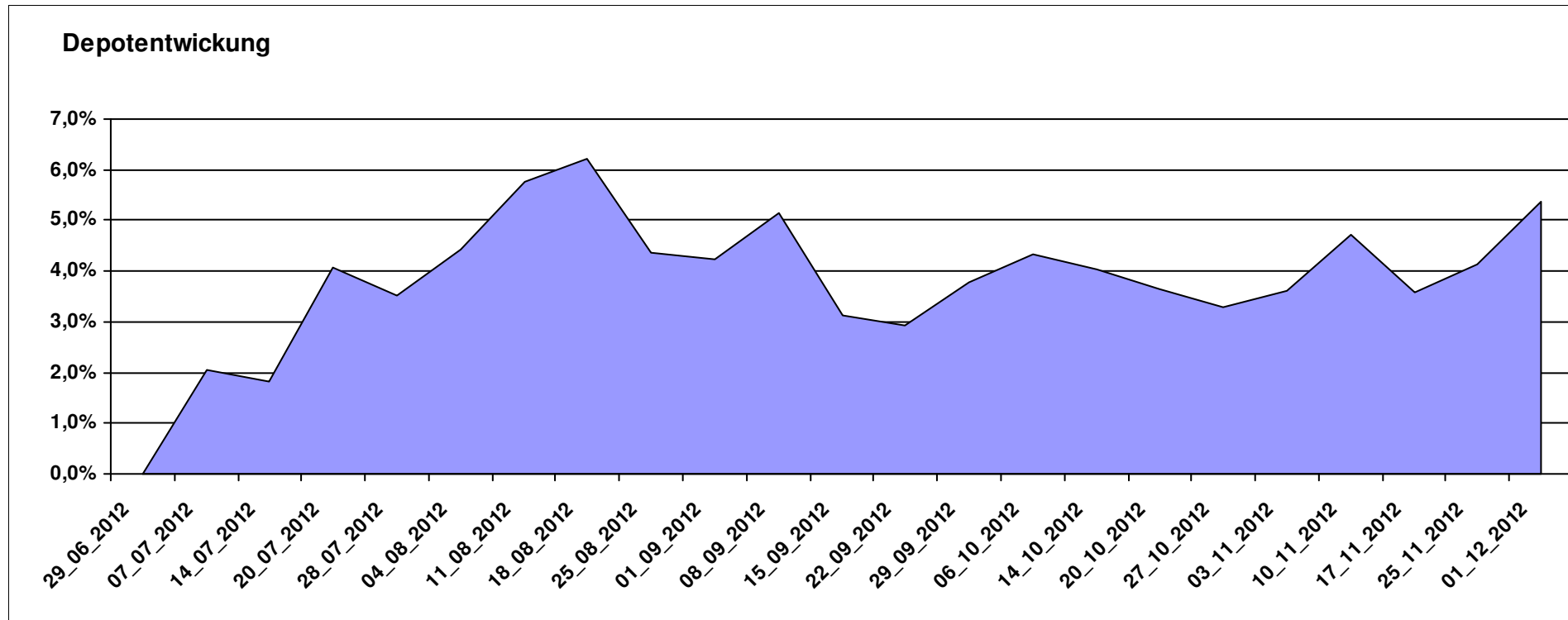
Aktuelle Depotübersicht

Letzter festgestellter Kurs vom: 01.12.2012

Bericht erstellt am: 01.12.2012 08:19:50

Ghost_69		Teilnehmer									
WKN	Wertpapier Name	Stück	Bestand Einstandspreis	MW	Aktuell letzter Kurs	Aktuell Depotwert	Div.	Gewinn/Verlust Kurs	Summe	v.H	Portfolio
LU0231459107	Aberdeen Global Asian Smaller Comp. Fund A2	67,761	2.000,00	29,52	32,33	2.190,71	0,00	190,71	190,71	9,54%	20,79%
LU0278937759	Aberdeen Global - Emerging Markets SC	157,480	2.000,00	12,70	13,80	2.173,23	0,00	173,23	173,23	8,66%	20,62%
LU0132414144	Aberdeen Select Em. Markets Bond Fund A2	69,107	2.000,00	28,94	30,45	2.104,30	0,00	104,30	104,30	5,21%	19,97%
LU0254364663	CS EF (Lux) Global Prestige R USD	197,147	2.000,00	10,14	10,63	2.095,68	0,00	95,68	95,68	4,78%	19,89%
LU0378449770	ComStage ETF Nasdaq-100 ®	94,494	2.000,00	21,17	20,89	1.973,98	0,00	-26,02	-26,02	-1,30%	18,73%

Aktuelle Depotperformance 10.000,00 10.537,90 0,00 537,88 537,88 5,38%



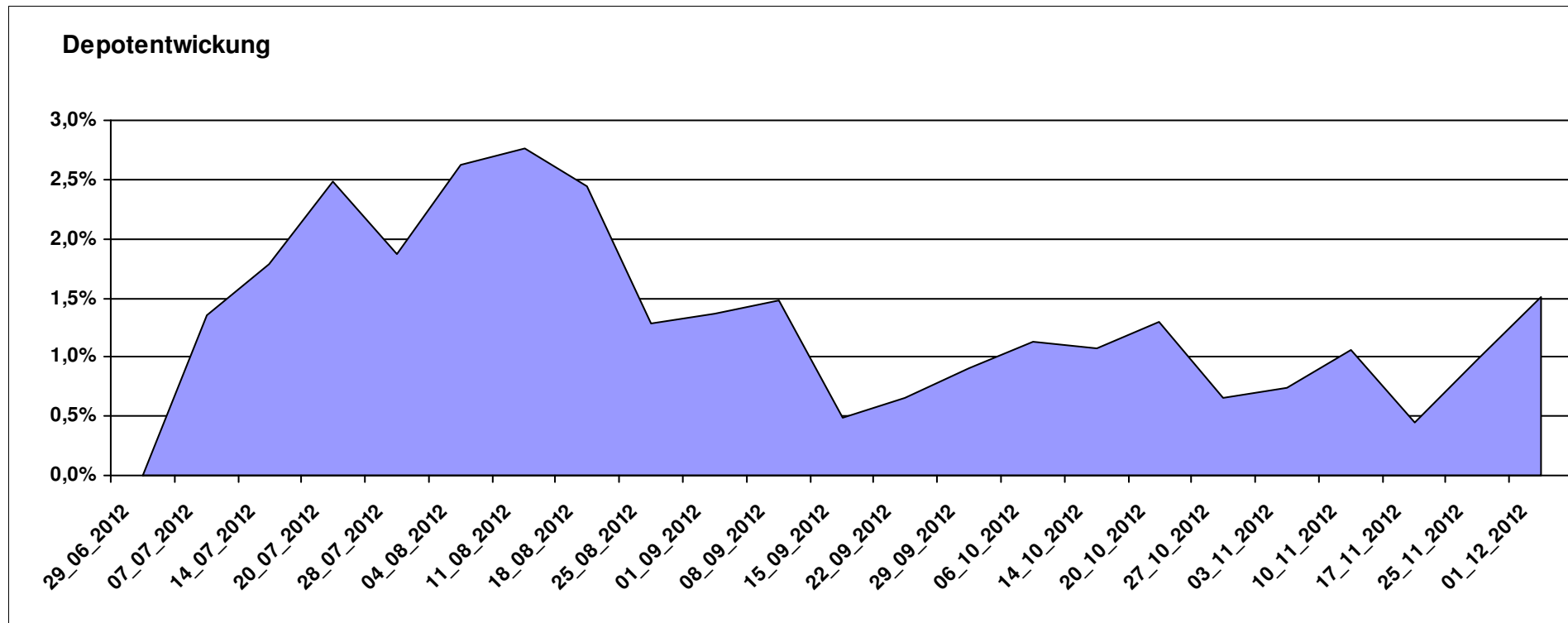
Aktuelle Depotübersicht

Letzter festgestellter Kurs vom: 01.12.2012

Bericht erstellt am: 01.12.2012 08:19:50

Hasenhirn		Teilnehmer									
WKN	Wertpapier Name	Stück	Bestand Einstandspreis	MW	letzter Kurs	Aktuell Depotwert	Div.	Gewinn/Verlust Kurs	Summe	v.H	Portfolio
LU0260870661	Templeton Global Total Return Fund A	100,200	2.000,00	19,96	21,41	2.145,29	0,00	145,29	145,29	7,26%	21,13%
BE0170241062	KBC Equity Fund Food & Personal Products	1,844	2.000,00	1084,40	1110,80	2.048,69	0,00	48,69	48,69	2,43%	20,18%
LU0411704413	BSF - BlackRock European Absolute Return Fund	16,981	2.000,00	117,78	120,58	2.047,55	0,00	47,55	47,55	2,38%	20,17%
LU0246569775	AW Stocks Alpha Plus OP	47,270	2.000,00	42,31	42,38	2.003,31	0,00	3,31	3,31	0,17%	19,73%
DE0009792218	WAVE-AKTIV	61,996	2.000,00	32,26	30,75	1.906,39	0,00	-93,61	-93,61	-4,68%	18,78%

Aktuelle Depotperformance 10.000,00 10.151,23 0,00 151,22 151,22 1,51%



Aktuelle Depotübersicht

Letzter festgestellter Kurs vom: 01.12.2012

Bericht erstellt am: 01.12.2012 08:19:50

Hugolee		Teilnehmer									
WKN	Wertpapier Name	Stück	Bestand Einstandspreis	MW	Aktuell letzter Kurs	Depotwert	Div.	Gewinn/Verlust Kurs	Summe	v.H	Portfolio
LU0292105359	db x-trackers STOXX 600 FOOD & BEVERAGE	28,547	2.000,00	70,06	77,35	2.208,11	0,00	208,11	208,11	10,41%	21,14%
DE0009848119	DWS Top Dividende	24,414	2.000,00	81,92	85,31	2.082,72	0,00	82,72	82,72	4,14%	19,94%
LU0292101796	db x-trackers DJ STOXX 600 OIL+GAS 1C	31,586	2.000,00	63,32	65,47	2.067,91	0,00	67,91	67,91	3,40%	19,79%
DE0008490897	DWS US GROWTH	24,432	2.000,00	81,86	84,47	2.063,77	0,00	63,77	63,77	3,19%	19,75%
FR0010135103	Carmignac Patrimoine A	3,686	2.000,00	542,57	549,36	2.025,02	0,00	25,02	25,02	1,25%	19,38%

Aktuelle Depotperformance

10.000,00

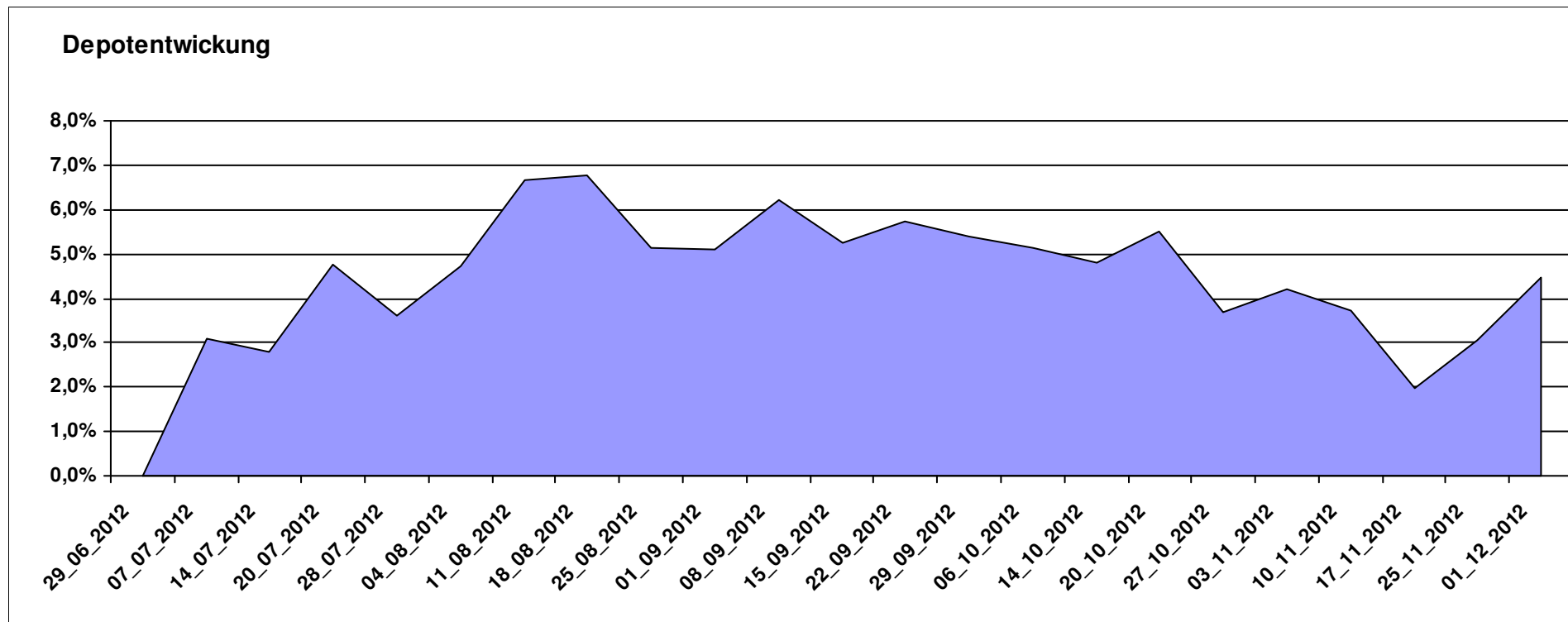
10.447,53

0,00

447,52

447,52

4,48%



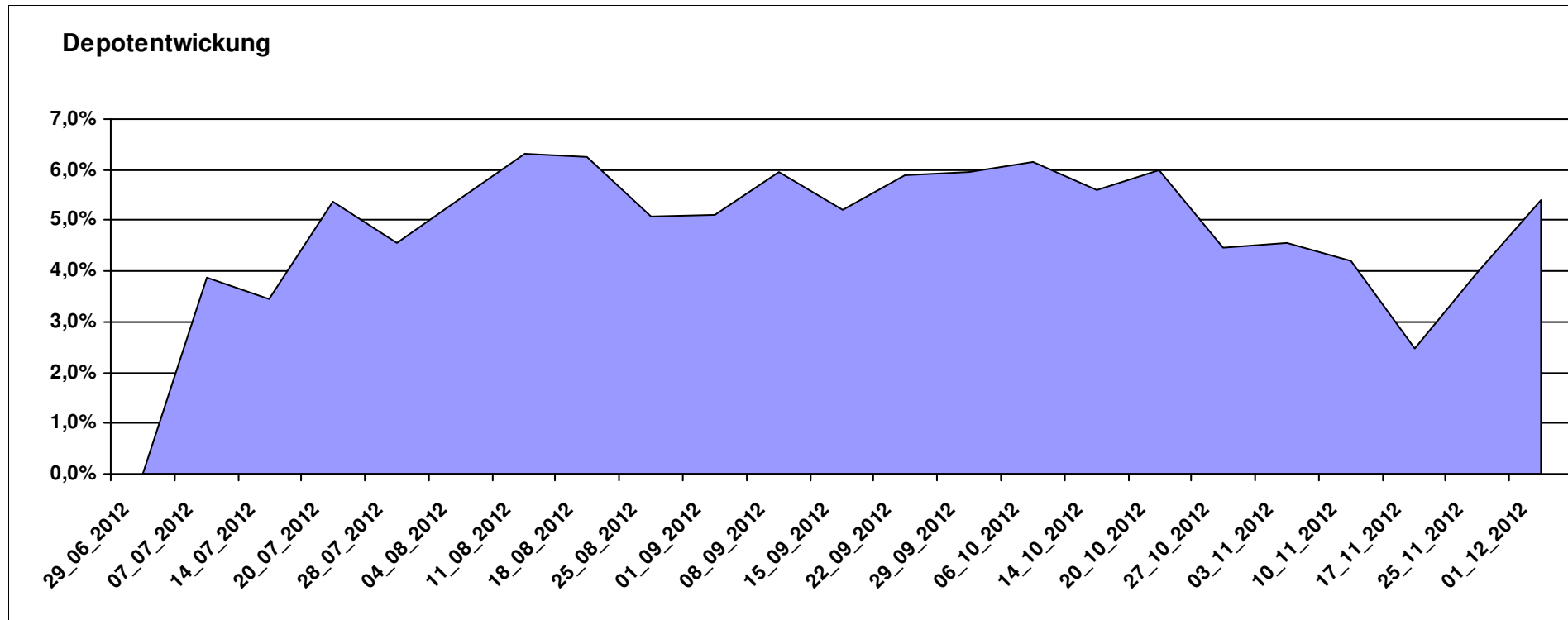
Aktuelle Depotübersicht

Letzter festgestellter Kurs vom: 01.12.2012

Bericht erstellt am: 01.12.2012 08:19:50

klaus-behmer		Teilnehmer									
WKN	Wertpapier Name	Stück	Bestand Einstandspreis	MW	letztter Kurs	Aktuell Depotwert	Div.	Gewinn/Verlust Kurs	Summe	v.H	Portfolio
DE000A0MKQK7	ETF Portfolio Global	198,216	2.000,00	10,09	10,81	2.142,72	0,00	142,72	142,72	7,14%	20,33%
LU0039499404	Allianz PIMCO Pfandbrieffonds AT	16,547	2.000,00	120,87	128,83	2.131,71	0,00	131,71	131,71	6,59%	20,22%
AT0000746755	ESPA Stock Biotec T	11,676	2.000,00	171,29	180,05	2.102,28	0,00	102,28	102,28	5,11%	19,95%
DE0009848119	DWS Top Dividende	24,414	2.000,00	81,92	85,31	2.082,72	0,00	82,72	82,72	4,14%	19,76%
LU0245997951	Aviva Investors Global REIT	20,089	2.000,00	99,56	103,57	2.080,59	0,00	80,59	80,59	4,03%	19,74%

Aktuelle Depotperformance 10.000,00 10.540,02 0,00 540,02 540,02 5,40%



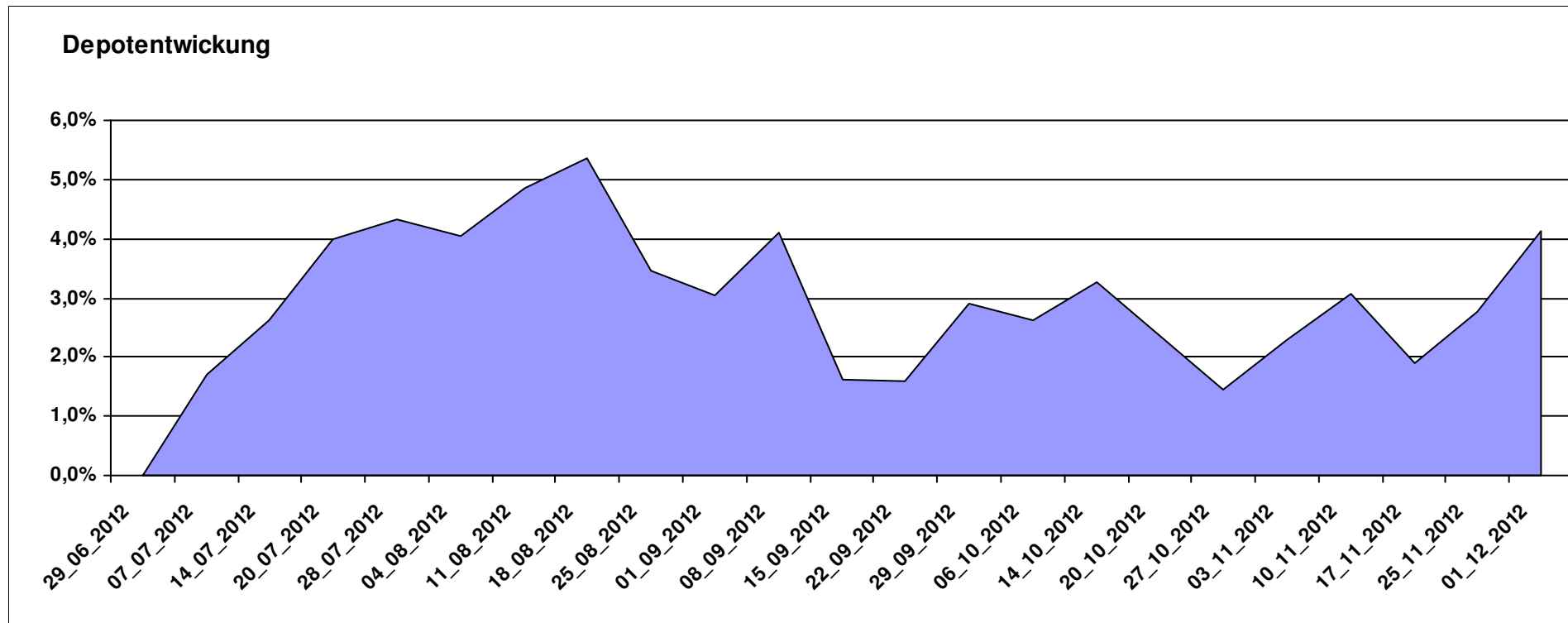
Aktuelle Depotübersicht

Letzter festgestellter Kurs vom: 01.12.2012

Bericht erstellt am: 01.12.2012 08:19:50

Laser12		Teilnehmer									
WKN	Wertpapier Name	Stück	Bestand Einstandspreis	MW	letztter Kurs	Aktuell Depotwert	Div.	Gewinn/Verlust Kurs	Summe	v.H	Portfolio
LU0213961922	HSBC GIF TURKEY EQUITY I CAP	86,044	2.000,00	23,24	27,85	2.396,32	0,00	396,32	396,32	19,82%	23,02%
LU0130191181	CLARIDEN LEU (LUX) BIOTECHNOLOGY EQUITY FUND IB	12,657	2.000,00	158,01	163,65	2.071,33	0,00	71,33	71,33	3,57%	19,89%
LU0035765741	VONTOBEL FUND US VALUE EQUITY B	4,279	2.000,00	467,38	471,15	2.016,13	0,00	16,13	16,13	0,81%	19,36%
LU0385405567	PICTET-WATER-HP USD	11,888	2.000,00	168,23	165,63	1.969,07	0,00	-30,93	-30,93	-1,55%	18,91%
LU0102000758	PARVEST EQUITY JAPAN SMALL CAP I	0,049	2.000,00	0,00	40241,08	1.958,86	0,00	-41,14	-41,14	-2,06%	18,81%

Aktuelle Depotperformance 10.000,00 10.411,71 0,00 411,71 411,71 4,12%



Aktuelle Depotübersicht

Letzter festgestellter Kurs vom: 01.12.2012

Bericht erstellt am: 01.12.2012 08:19:50

Licuala		Teilnehmer									
WKN	Wertpapier Name	Stück	Bestand Einstandspreis	MW	letztter Kurs	Aktuell Depotwert	Div.	Gewinn/Verlust Kurs	Summe	v.H	Portfolio
LU0401461305	vd Heydt Kersten Invest - Accura AF1 A	30,143	2.000,00	66,35	71,89	2.166,99	0,00	166,99	166,99	8,35%	20,29%
DE000A0M8HD2	Frankfurter Aktienfonds für Stiftungen	25,297	2.000,00	79,06	85,60	2.165,44	0,00	165,44	165,44	8,27%	20,27%
LU0260870661	Templeton Global Total Return Fund A	100,200	2.000,00	19,96	21,41	2.145,29	0,00	145,29	145,29	7,26%	20,08%
LU0432616737	Invesco Balanced-Risk Allocation	146,951	2.000,00	13,61	14,32	2.104,34	0,00	104,34	104,34	5,22%	19,70%
FR0011079466	Lyxor ETF MSCI All Country World	16,725	2.000,00	119,58	125,54	2.099,68	0,00	99,68	99,68	4,98%	19,66%

Aktuelle Depotperformance

10.000,00

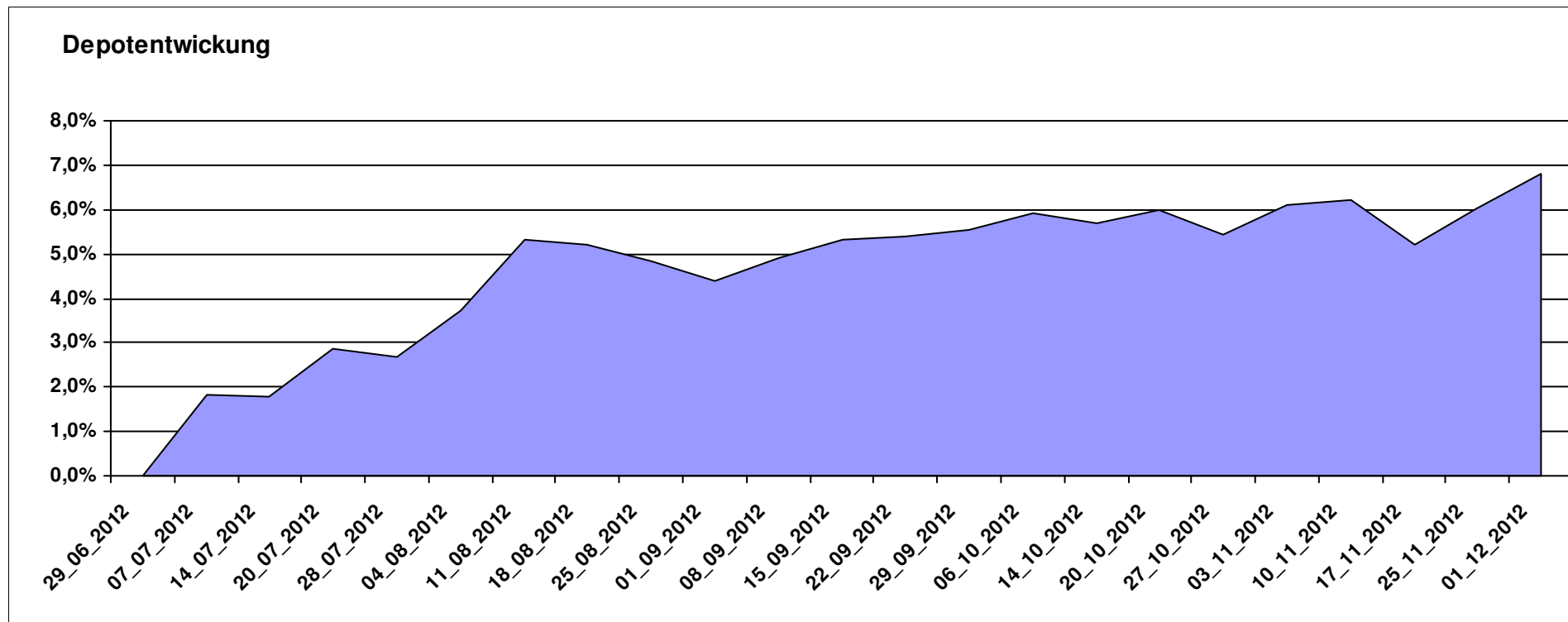
10.681,74

0,00

681,75

681,75

6,82%



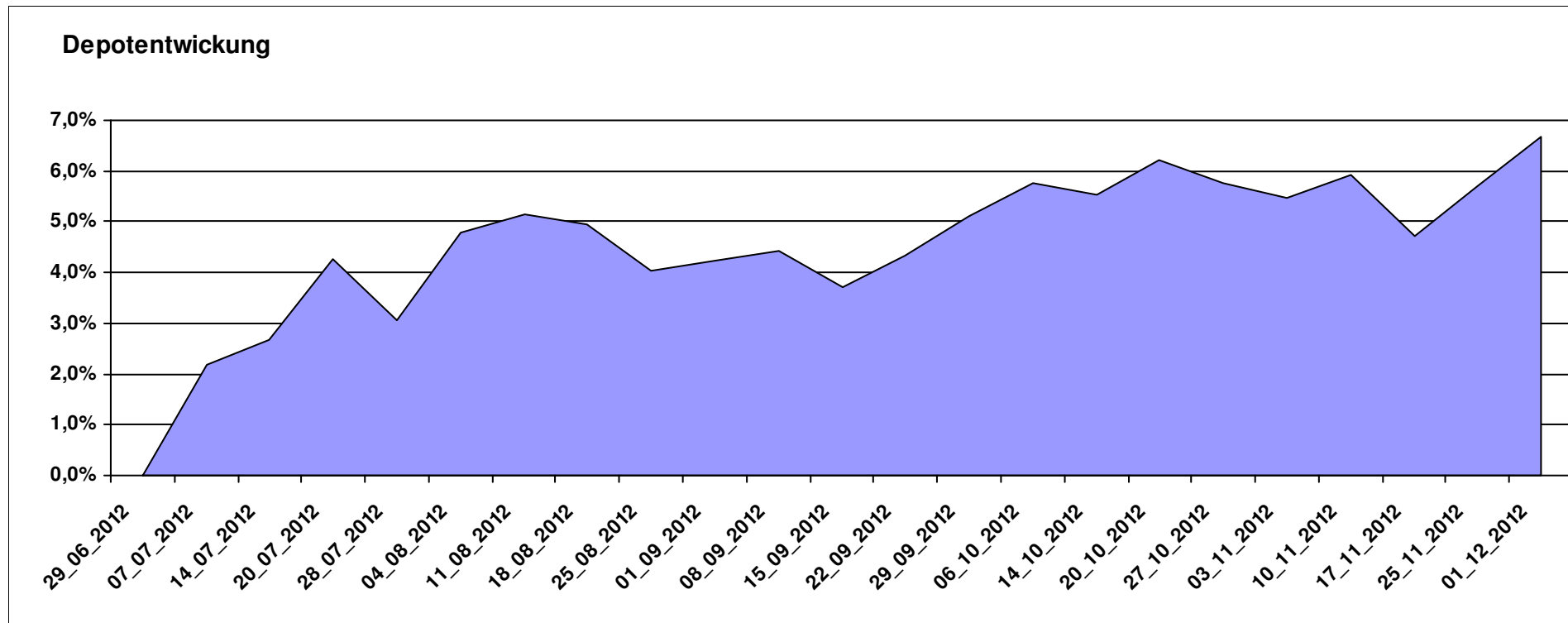
Aktuelle Depotübersicht

Letzter festgestellter Kurs vom: 01.12.2012

Bericht erstellt am: 01.12.2012 08:19:50

Limit		Teilnehmer										
WKN	Wertpapier Name	Stück	Bestand Einstandspreis	MW	letztter Kurs	Aktuell Depotwert	Div.	Gewinn/Verlust Kurs	Summe	v.H	Portfolio	
LU0321462953	db x-trackers Emerging Markets Liquid Eurobonds	7,513	2.000,00	266,19	294,02	2.209,09	0,00	209,09	209,09	10,45%	20,71%	
LU0592216559	dbx MSCI EM Consumer Staples	417,528	2.000,00	4,79	5,20	2.171,14	0,00	171,14	171,14	8,56%	20,36%	
LU0540980223	dbx MSCI World Health Care	175,323	2.000,00	11,41	12,00	2.103,88	0,00	103,88	103,88	5,19%	19,72%	
LU0478205379	dbx € Liquid Corporate 100	15,358	2.000,00	130,23	136,45	2.095,57	0,00	95,57	95,57	4,78%	19,65%	
LU0540980066	dbx MSCI World Consumer Staples	128,804	2.000,00	15,53	16,20	2.086,62	0,00	86,62	86,62	4,33%	19,56%	

Aktuelle Depotperformance 10.000,00 10.666,30 0,00 666,31 666,31 6,66%



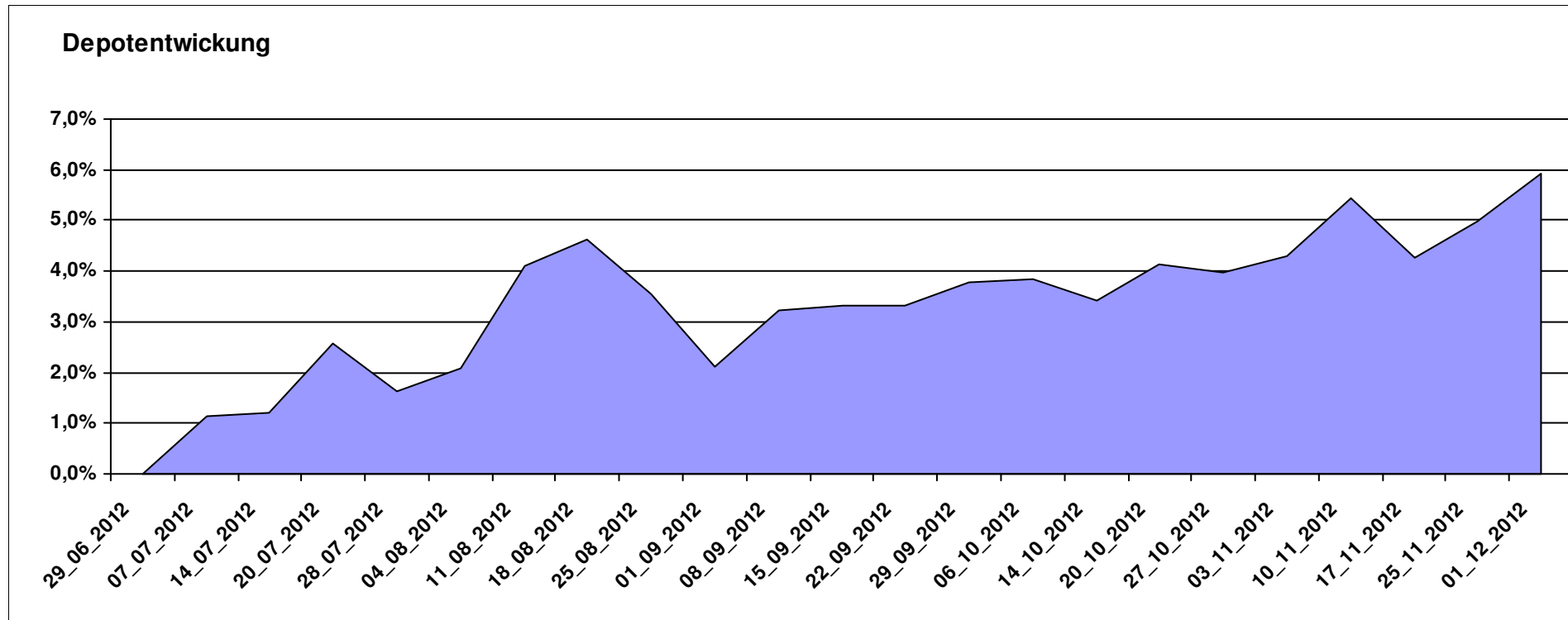
Aktuelle Depotübersicht

Letzter festgestellter Kurs vom: 01.12.2012

Bericht erstellt am: 01.12.2012 08:19:50

Luxor		Teilnehmer									
WKN	Wertpapier Name	Stück	Bestand Einstandspreis	MW	letztter Kurs	Aktuell Depotwert	Div.	Gewinn/Verlust Kurs	Summe	v.H	Portfolio
LU0069514817	LiLux Convert	12,538	2.000,00	159,51	180,25	2.260,05	0,00	260,05	260,05	13,00%	21,33%
AT0000831425	ZZ 2	7,136	2.000,00	280,27	300,89	2.147,14	0,00	147,14	147,14	7,36%	20,27%
LU0264925131	Sparinvest SICAV Global SC Value EUR R	22,941	2.000,00	87,18	90,20	2.069,28	0,00	69,28	69,28	3,46%	19,53%
IE00B3YLT66	SPDR MSCI ACWI IMI ETF (EUR)	35,317	2.000,00	56,63	58,55	2.067,81	0,00	67,81	67,81	3,39%	19,52%
IE00B48X4842	SPDR® MSCI Emerging Markets SC	40,609	2.000,00	49,25	50,47	2.049,54	0,00	49,54	49,54	2,48%	19,35%

Aktuelle Depotperformance 10.000,00 10.593,82 0,00 593,82 593,82 5,94%



Aktuelle Depotübersicht

Letzter festgestellter Kurs vom: 01.12.2012

Bericht erstellt am: 01.12.2012 08:19:50

maddin711		Teilnehmer									
WKN	Wertpapier Name	Stück	Bestand Einstandspreis	MW	Aktuell letzter Kurs	Aktuell Depotwert	Div.	Gewinn/Verlust Kurs	Summe	v.H	Portfolio
DE000A0N62G0	ETFS Metal Sec. DT.ZT07/Und.Gold/Unze/999/	16,202	2.000,00	123,44	128,83	2.087,33	0,00	87,33	87,33	4,37%	20,56%
LU0255797556	PICTET-ASIAN LOCAL CURRENCY DEBT-P	17,123	2.000,00	116,80	119,11	2.039,55	0,00	39,55	39,55	1,98%	20,09%
LU0035738771	VONTOBEL FUND SWISS FRANC BOND B	10,560	2.000,00	189,39	192,10	2.028,57	0,00	28,57	28,57	1,43%	19,98%
FR0010135103	Carmignac Patrimoine A	3,686	2.000,00	542,57	549,36	2.025,02	0,00	25,02	25,02	1,25%	19,94%
AT0000820386	Schoellerbank Euro Alternativ (T)	13,788	2.000,00	145,05	143,13	1.973,53	0,00	-26,47	-26,47	-1,32%	19,44%

Aktuelle Depotperformance

10.000,00

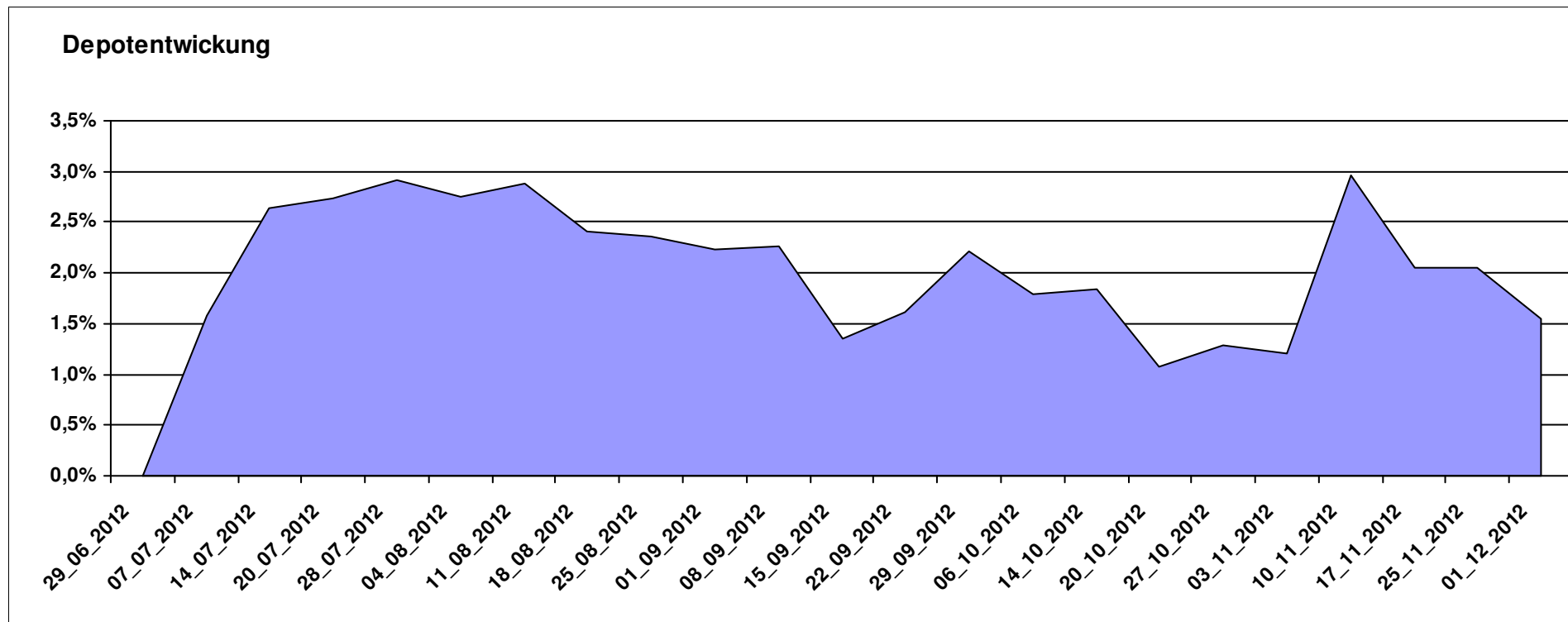
10.154,00

0,00

154,00

154,00

1,54%



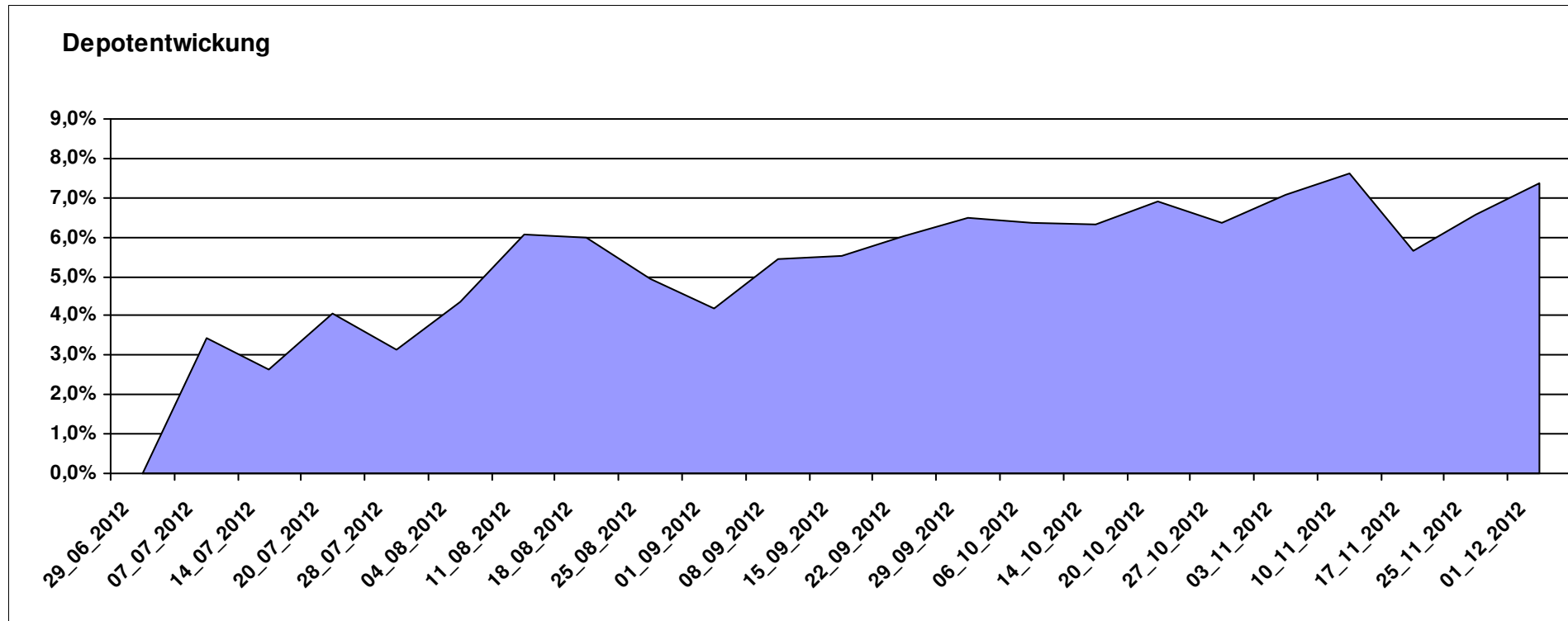
Aktuelle Depotübersicht

Letzter festgestellter Kurs vom: 01.12.2012

Bericht erstellt am: 01.12.2012 08:19:50

Marcise		Teilnehmer									
WKN	Wertpapier Name	Stück	Bestand Einstandspreis	MW	letzte Kurs	Aktuell Depotwert	Div.	Gewinn/Verlust Kurs	Summe	v.H	Portfolio
LU0278937759	Aberdeen Global - Emerging Markets SC	157,480	2.000,00	12,70	13,80	2.173,23	0,00	173,23	173,23	8,66%	20,24%
GB0030190366	First State Global Emerging Markets	312,012	2.000,00	6,41	6,96	2.171,61	0,00	171,61	171,61	8,58%	20,23%
JE000A0MKQK7	ETF Portfolio Global	198,216	2.000,00	10,09	10,81	2.142,72	0,00	142,72	142,72	7,14%	19,96%
3B00B1VMCY93	M&G OPTIMAL INCOME FUND	130,463	2.000,00	15,33	16,35	2.133,07	0,00	133,07	133,07	6,65%	19,87%
FR0010148981	Carmignac Investissement A	2,416	2.000,00	827,95	876,05	2.116,20	0,00	116,20	116,20	5,81%	19,71%

Aktuelle Depotperformance 10.000,00 10.736,83 0,00 736,83 736,83 7,37%



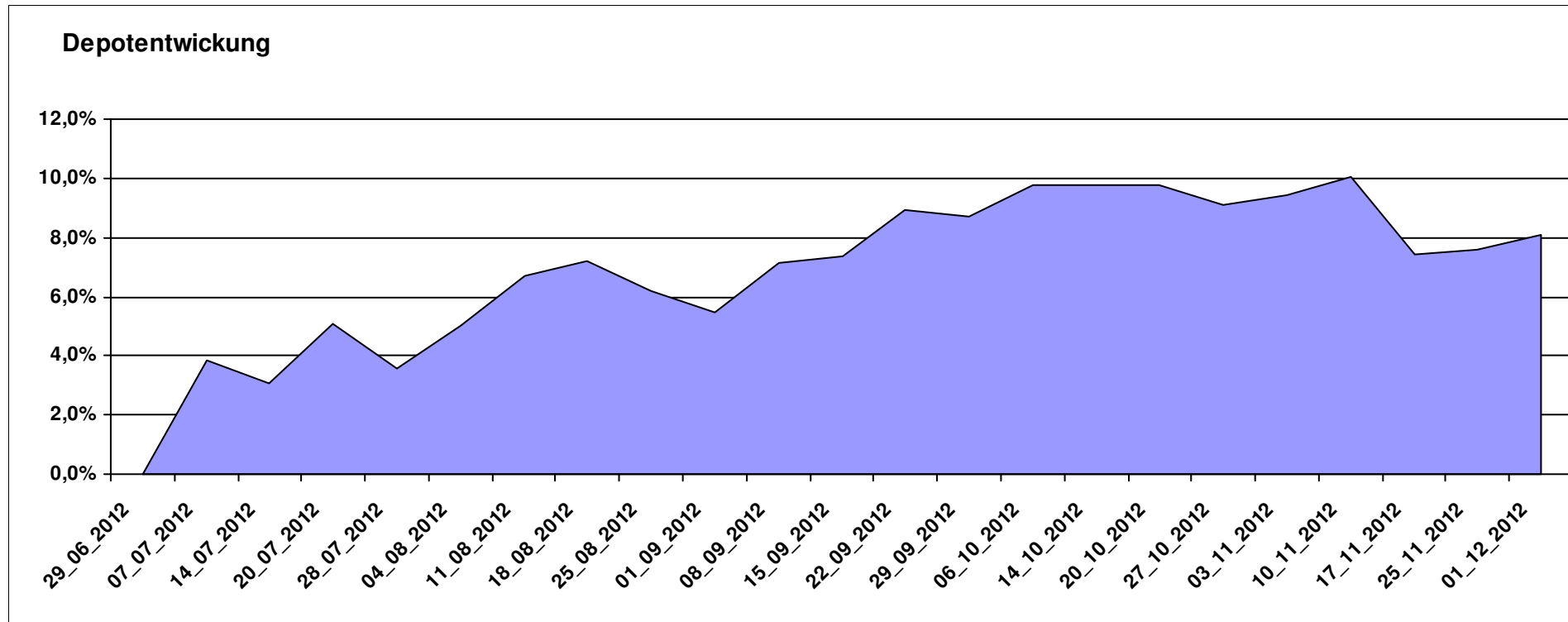
Aktuelle Depotübersicht

Letzter festgestellter Kurs vom: 01.12.2012

Bericht erstellt am: 01.12.2012 08:19:50

Molari		Teilnehmer									
WKN	Wertpapier Name	Stück	Bestand Einstandspreis	MW	Aktuell letzter Kurs	Aktuell Depotwert	Div.	Gewinn/Verlust Kurs	Summe	v.H	Portfolio
LU0158078906	Amundi Funds Thailand - AU	23,275	2.000,00	85,93	95,32	2.218,55	0,00	218,55	218,55	10,93%	20,52%
LU0306632414	SLI Global SICAV European SC	183,318	2.000,00	10,91	11,93	2.186,98	0,00	186,98	186,98	9,35%	20,23%
LU0390137973	Templeton Frontier Markets	132,626	2.000,00	15,08	16,30	2.161,80	0,00	161,80	161,80	8,09%	20,00%
LU0407232692	Nestor Afrika Fonds B	18,374	2.000,00	108,85	116,74	2.144,97	0,00	144,97	144,97	7,25%	19,84%
GB0030932676	M&G Global Basic	87,108	2.000,00	22,96	24,09	2.098,43	0,00	98,43	98,43	4,92%	19,41%

Aktuelle Depotperformance 10.000,00 10.810,73 0,00 810,74 810,74 8,11%



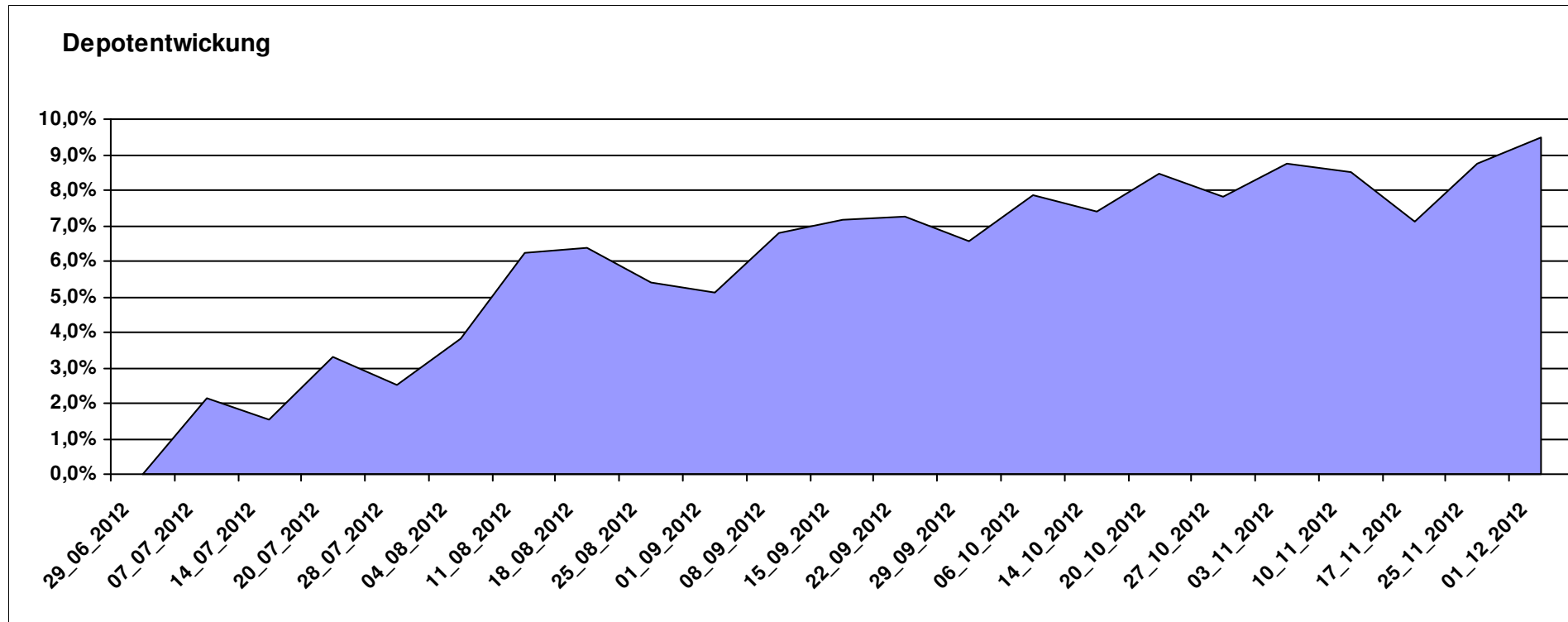
Aktuelle Depotübersicht

Letzter festgestellter Kurs vom: 01.12.2012

Bericht erstellt am: 01.12.2012 08:19:50

OliverMarc		Teilnehmer									
WKN	Wertpapier Name	Stück	Bestand Einstandspreis	MW	Aktuell letzter Kurs	Depotwert	Div.	Gewinn/Verlust Kurs	Summe	v.H	Portfolio
LU0380865021	db x-trackers DJ EURO STOXX 50	75,586	2.000,00	26,46	30,31	2.291,23	0,00	291,23	291,23	14,56%	20,92%
LU0323578657	FvS Multiple Opportunities R	12,950	2.000,00	154,44	168,00	2.175,60	0,00	175,60	175,60	8,78%	19,87%
LU0278937759	Aberdeen Global - Emerging Markets SC	157,480	2.000,00	12,70	13,80	2.173,23	0,00	173,23	173,23	8,66%	19,85%
DE000A0M8HD2	Frankfurter Aktienfonds für Stiftungen	25,297	2.000,00	79,06	85,60	2.165,44	0,00	165,44	165,44	8,27%	19,77%
LU0260870661	Templeton Global Total Return Fund A	100,200	2.000,00	19,96	21,41	2.145,29	0,00	145,29	145,29	7,26%	19,59%

Aktuelle Depotperformance 10.000,00 10.950,79 0,00 950,80 950,80 9,51%



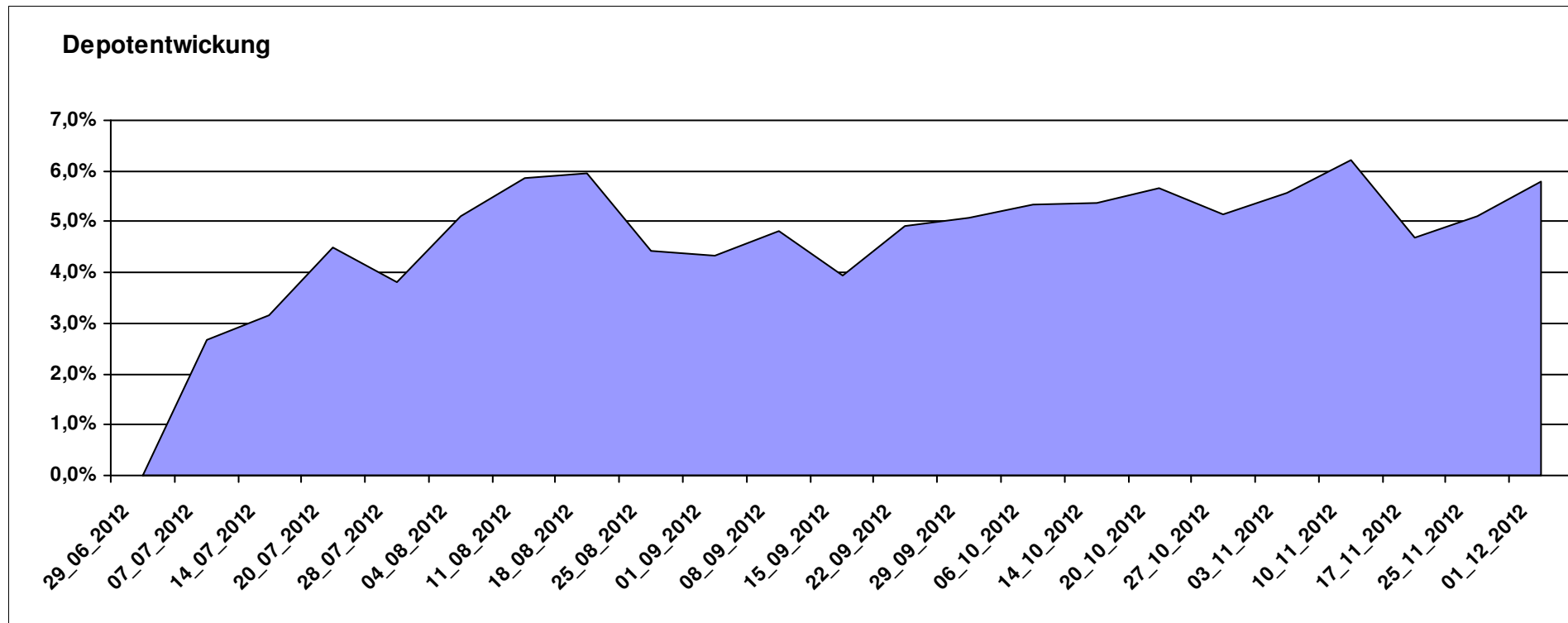
Aktuelle Depotübersicht

Letzter festgestellter Kurs vom: 01.12.2012

Bericht erstellt am: 01.12.2012 08:19:50

Padua		Teilnehmer									
WKN	Wertpapier Name	Stück	Bestand Einstandspreis	MW	letztter Kurs	Aktuell Depotwert	Div.	Gewinn/Verlust Kurs	Summe	v.H	Portfolio
LU0278937759	Aberdeen Global - Emerging Markets SC	157,480	2.000,00	12,70	13,80	2.173,23	0,00	173,23	173,23	8,66%	20,54%
3B00B1VMCY93	M&G OPTIMAL INCOME FUND	130,463	2.000,00	15,33	16,35	2.133,07	0,00	133,07	133,07	6,65%	20,16%
LU0119620416	Morgan Stanley Global Brands	35,663	2.000,00	56,08	59,21	2.111,63	0,00	111,63	111,63	5,58%	19,96%
LU0274939478	Aviva Investors - Emerging Markets Bond Fund A	224,468	2.000,00	8,91	9,34	2.096,63	0,00	96,63	96,63	4,83%	19,81%
LU0505784701	Aberdeen Global - World Resources Equity	1,050	2.000,00	1905,35	1968,79	2.066,59	0,00	66,59	66,59	3,33%	19,53%

Aktuelle Depotperformance 10.000,00 10.581,15 0,00 581,14 581,14 5,81%



Aktuelle Depotübersicht

Letzter festgestellter Kurs vom: 01.12.2012

Bericht erstellt am: 01.12.2012 08:19:50

Physiker		Teilnehmer									
WKN	Wertpapier Name	Stück	Bestand Einstandspreis	MW	letzte Kurs	Aktuell Depotwert	Div.	Gewinn/Verlust Kurs	Summe	v.H	Portfolio
LU0132412106	Aberdeen - Emerging Market EQ FUND A2	41,728	2.000,00	47,93	50,90	2.123,93	0,00	123,93	123,93	6,20%	20,51%
LU0132414144	Aberdeen Select Em. Markets Bond Fund A2	69,107	2.000,00	28,94	30,45	2.104,30	0,00	104,30	104,30	5,21%	20,32%
GB00B39R2S49	M&G Global Dividend Fund A	135,837	2.000,00	14,72	15,41	2.093,25	0,00	93,25	93,25	4,66%	20,21%
FR0010135103	Carmignac Patrimoine A	3,686	2.000,00	542,57	549,36	2.025,02	0,00	25,02	25,02	1,25%	19,55%
DK0016259260	ISI Latin America Equities	73,519	2.000,00	27,20	27,34	2.010,02	0,00	10,02	10,02	0,50%	19,41%

Aktuelle Depotperformance

10.000,00

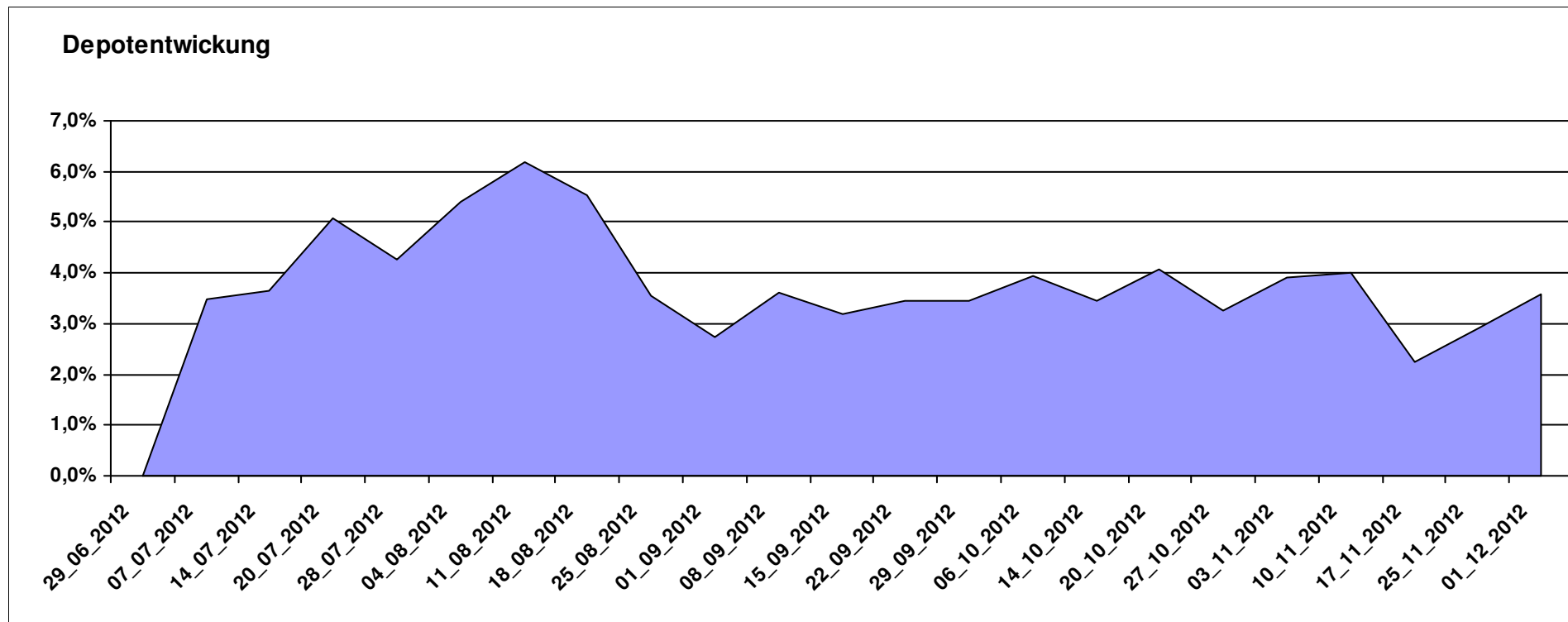
10.356,52

0,00

356,52

356,52

3,57%



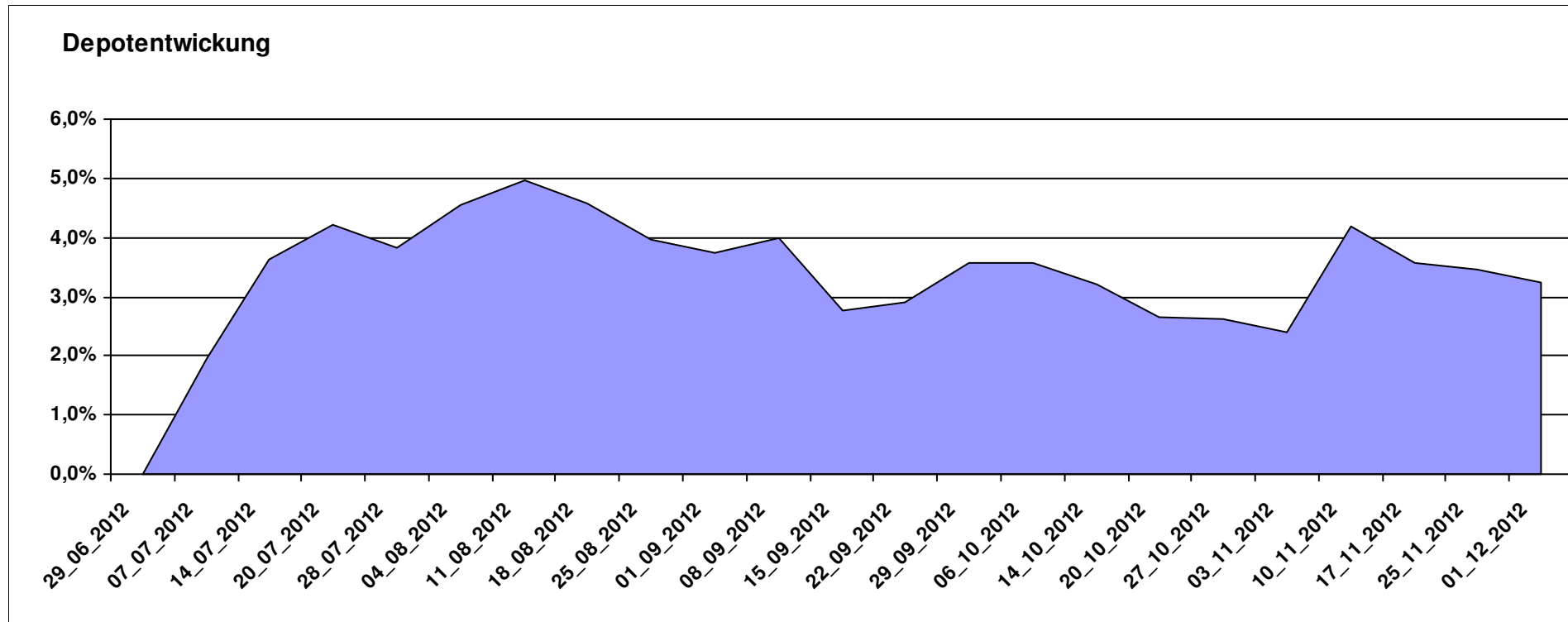
Aktuelle Depotübersicht

Letzter festgestellter Kurs vom: 01.12.2012

Bericht erstellt am: 01.12.2012 08:19:50

Pimboli		Teilnehmer									
WKN	Wertpapier Name	Stück	Bestand Einstandspreis	MW	letztter Kurs	Aktuell Depotwert	Div.	Gewinn/Verlust Kurs	Summe	v.H	Portfolio
LU0323578657	FvS Multiple Opportunities R	12,950	2.000,00	154,44	168,00	2.175,60	0,00	175,60	175,60	8,78%	21,07%
LU0132414144	Aberdeen Select Em. Markets Bond Fund A2	69,107	2.000,00	28,94	30,45	2.104,30	0,00	104,30	104,30	5,21%	20,38%
DE000A1DCTL3	ETC AUF PHYSICAL SWISS GOLD	15,992	2.000,00	125,06	130,19	2.082,04	0,00	82,04	82,04	4,10%	20,17%
LU0592698954	Carmignac Emerging Patrimoine A	18,586	2.000,00	107,61	109,77	2.040,14	0,00	40,14	40,14	2,01%	19,76%
IE00B4K2PZ33	Thames River Global High Yield Fund A	236,394	2.000,00	8,46	8,13	1.921,76	0,00	-78,24	-78,24	-3,91%	18,61%

Aktuelle Depotperformance 10.000,00 10.323,84 0,00 323,85 323,85 3,24%



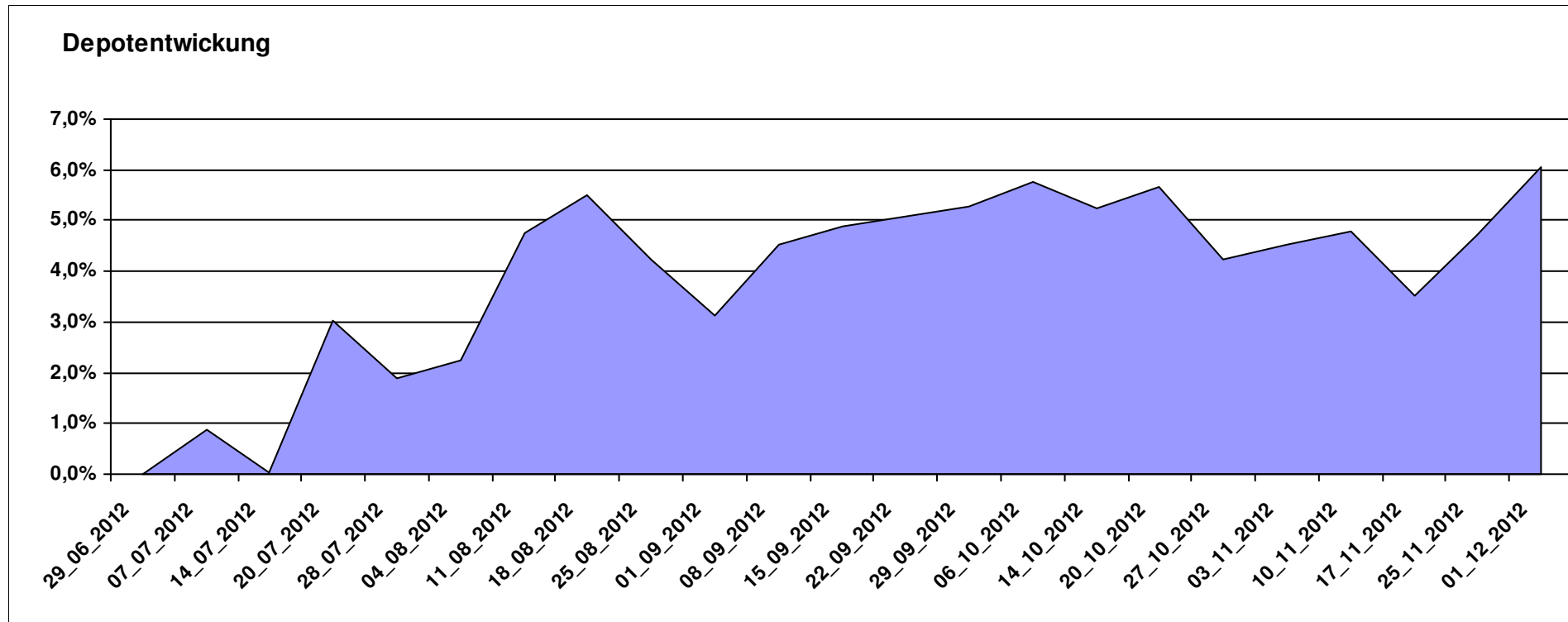
Aktuelle Depotübersicht

Letzter festgestellter Kurs vom: 01.12.2012

Bericht erstellt am: 01.12.2012 08:19:50

Postguru		Teilnehmer									
WKN	Wertpapier Name	Stück	Bestand Einstandspreis	MW	Aktuell letzter Kurs	Depotwert	Div.	Gewinn/Verlust Kurs	Summe	v.H	Portfolio
LU0650624025	Comstage F.A.Z. Index	139,935	2.000,00	14,29	16,36	2.289,34	0,00	289,34	289,34	14,47%	21,59%
LU0392494646	Comstage MSCI Europe	60,613	2.000,00	33,00	35,83	2.171,78	0,00	171,78	171,78	8,59%	20,48%
LU0635178014	Comstage MSCI Emerging Markets	67,385	2.000,00	29,68	30,75	2.072,10	0,00	72,10	72,10	3,61%	19,54%
LU0508799334	Comstage Bund Future	15,848	2.000,00	126,20	129,44	2.051,42	0,00	51,42	51,42	2,57%	19,35%
LU0392494992	Comstage MSCI North America	68,480	2.000,00	29,21	29,49	2.019,48	0,00	19,48	19,48	0,97%	19,04%

Aktuelle Depotperformance 10.000,00 10.604,12 0,00 604,12 604,12 6,04%



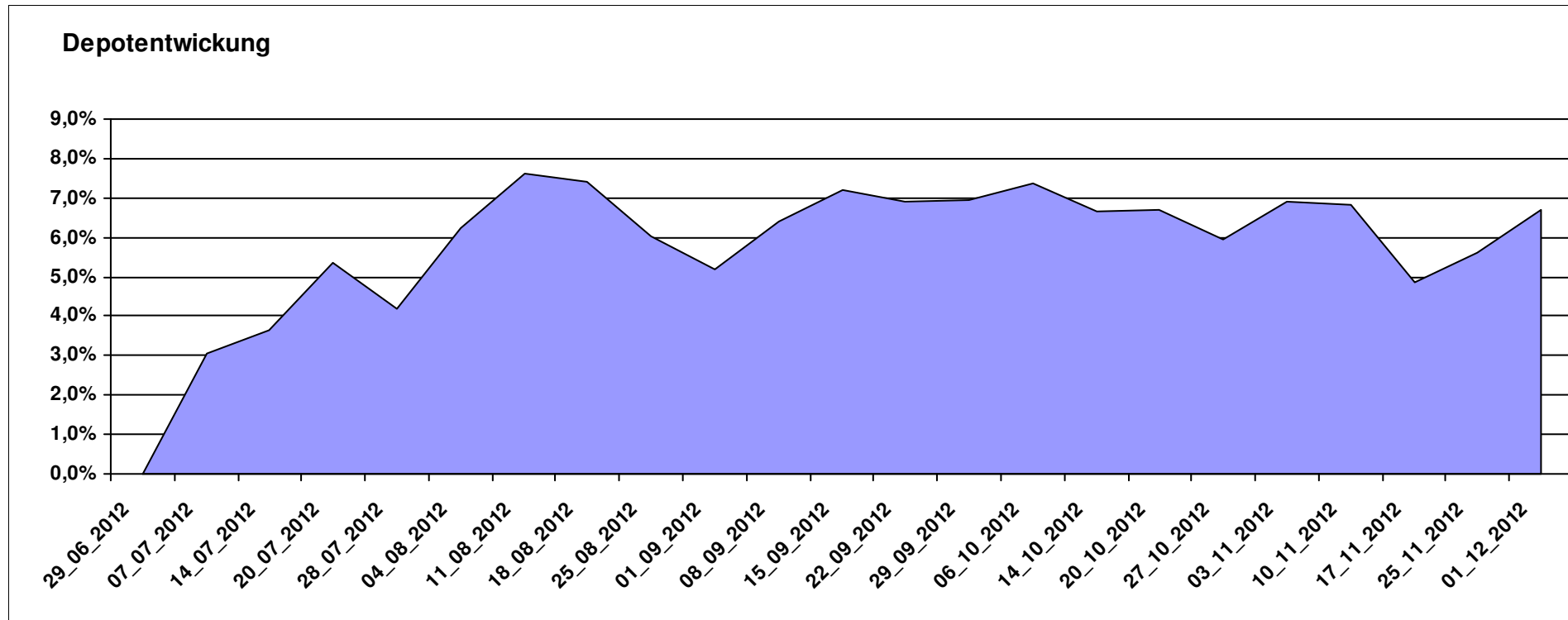
Aktuelle Depotübersicht

Letzter festgestellter Kurs vom: 01.12.2012

Bericht erstellt am: 01.12.2012 08:19:50

PSTVA		Teilnehmer									
WKN	Wertpapier Name	Stück	Bestand Einstandspreis	MW	Aktuell letzter Kurs	Depotwert	Div.	Gewinn/Verlust Kurs	Summe	v.H	Portfolio
LU0231459107	Aberdeen Global Asian Smaller Comp. Fund A2	67,761	2.000,00	29,52	32,33	2.190,71	0,00	190,71	190,71	9,54%	20,53%
GB0030190366	First State Global Emerging Markets	312,012	2.000,00	6,41	6,96	2.171,61	0,00	171,61	171,61	8,58%	20,35%
LU0011850392	BGF Emerging Europe A2 EUR	23,565	2.000,00	84,87	90,44	2.131,26	0,00	131,26	131,26	6,56%	19,97%
LU0360863863	ARERO	15,181	2.000,00	131,74	140,27	2.129,50	0,00	129,50	129,50	6,47%	19,96%
LU0278527428	Nordea-1 Nordic Eq SC BP	186,567	2.000,00	10,72	10,97	2.046,64	0,00	46,64	46,64	2,33%	19,18%

Aktuelle Depotperformance 10.000,00 10.669,72 0,00 669,71 669,71 6,70%



Aktuelle Depotübersicht

Letzter festgestellter Kurs vom: 01.12.2012

Bericht erstellt am: 01.12.2012 08:19:50

RichyRich		Teilnehmer									
WKN	Wertpapier Name	Stück	Bestand Einstandspreis	MW	letztter Kurs	Aktuell Depotwert	Div.	Gewinn/Verlust Kurs	Summe	v.H	Portfolio
LU0348798009	Allianz RCM Thailand	5,371	2.000,00	372,37	444,41	2.386,93	0,00	386,93	386,93	19,35%	21,74%
LU0254360752	CS Equity Fund (Lux) Global Prestige B	127,714	2.000,00	15,66	17,04	2.176,25	0,00	176,25	176,25	8,81%	19,82%
LU0323578657	FvS Multiple Opportunities R	12,950	2.000,00	154,44	168,00	2.175,60	0,00	175,60	175,60	8,78%	19,81%
LU0170990948	Pictet - Global Emerging Debt-HP CHF;	6,919	2.000,00	289,06	312,64	2.163,15	0,00	163,15	163,15	8,16%	19,70%
LU0261945553	Fidelity Funds - ASEAN Fund A Acc (USD);	125,467	2.000,00	15,94	16,56	2.077,73	0,00	77,73	77,73	3,89%	18,92%

Aktuelle Depotperformance

10.000,00

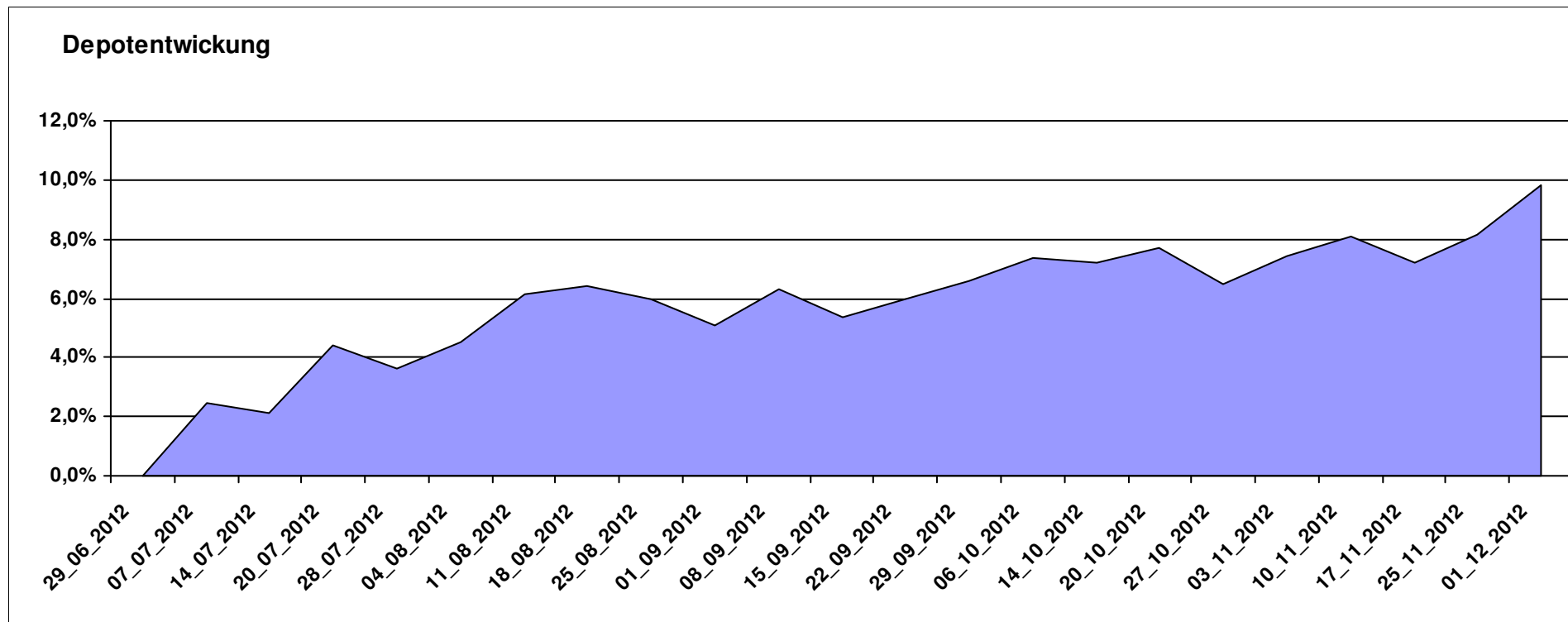
10.979,66

0,00

979,65

979,65

9,80%



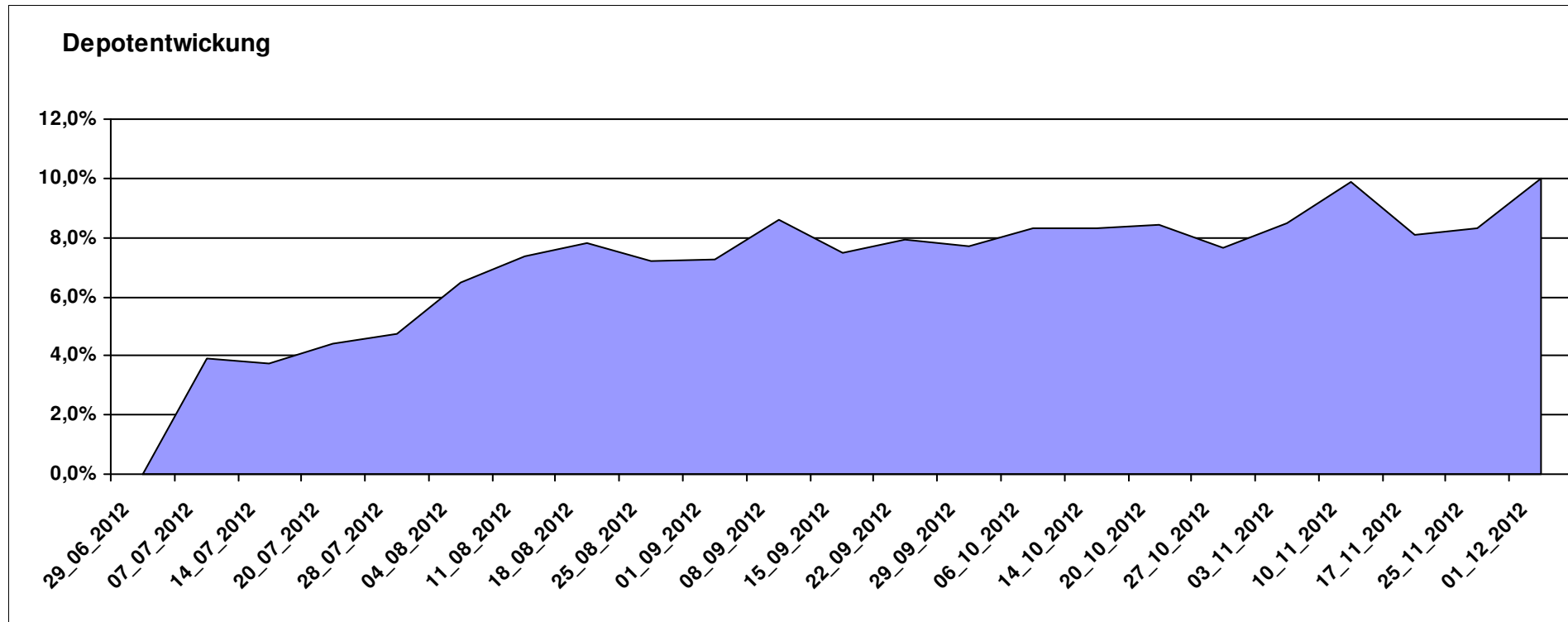
Aktuelle Depotübersicht

Letzter festgestellter Kurs vom: 01.12.2012

Bericht erstellt am: 01.12.2012 08:19:50

riddler218		Teilnehmer									
WKN	Wertpapier Name	Stück	Bestand Einstandspreis	MW	letztter Kurs	Aktuell Depotwert	Div.	Gewinn/Verlust Kurs	Summe	v.H	Portfolio
LU0209404259	DWS Türkei	10,938	2.000,00	182,85	214,00	2.340,72	0,00	340,72	340,72	17,04%	21,28%
LU0316468478	Schroder Middle East	207,469	2.000,00	9,64	10,65	2.209,54	0,00	209,54	209,54	10,48%	20,08%
LU0278937759	Aberdeen Global - Emerging Markets SC	157,480	2.000,00	12,70	13,80	2.173,23	0,00	173,23	173,23	8,66%	19,75%
LU0270814014	Schroder Taiwan	208,375	2.000,00	9,60	10,41	2.169,18	0,00	169,18	169,18	8,46%	19,72%
DE0009769976	DWS Biotech	26,161	2.000,00	76,45	80,61	2.108,83	0,00	108,83	108,83	5,44%	19,17%

Aktuelle Depotperformance 10.000,00 11.001,50 0,00 1.001,50 1.001,50 10,02%



Aktuelle Depotübersicht

Letzter festgestellter Kurs vom: 01.12.2012

Bericht erstellt am: 01.12.2012 08:19:50

Schildkröte		Teilnehmer									
WKN	Wertpapier Name	Stück	Bestand Einstandspreis	MW	letztter Kurs	Aktuell Depotwert	Div.	Gewinn/Verlust Kurs	Summe	v.H	Portfolio
DE0008490962	DWS Deutschland	19,675	2.000,00	101,65	122,81	2.416,33	0,00	416,33	416,33	20,82%	21,88%
LU0256839274	Allianz RCM Europe Equity Growth	14,496	2.000,00	137,97	157,81	2.287,60	0,00	287,60	287,60	14,38%	20,71%
LU0260870661	Templeton Global Total Return Fund A	100,200	2.000,00	19,96	21,41	2.145,29	0,00	145,29	145,29	7,26%	19,42%
LU0055649056	DWS Gold Plus	1,010	2.000,00	1979,89	2091,90	2.113,15	0,00	113,15	113,15	5,66%	19,13%
DE0009848119	DWS Top Dividende	24,414	2.000,00	81,92	85,31	2.082,72	0,00	82,72	82,72	4,14%	18,86%

Aktuelle Depotperformance

10.000,00

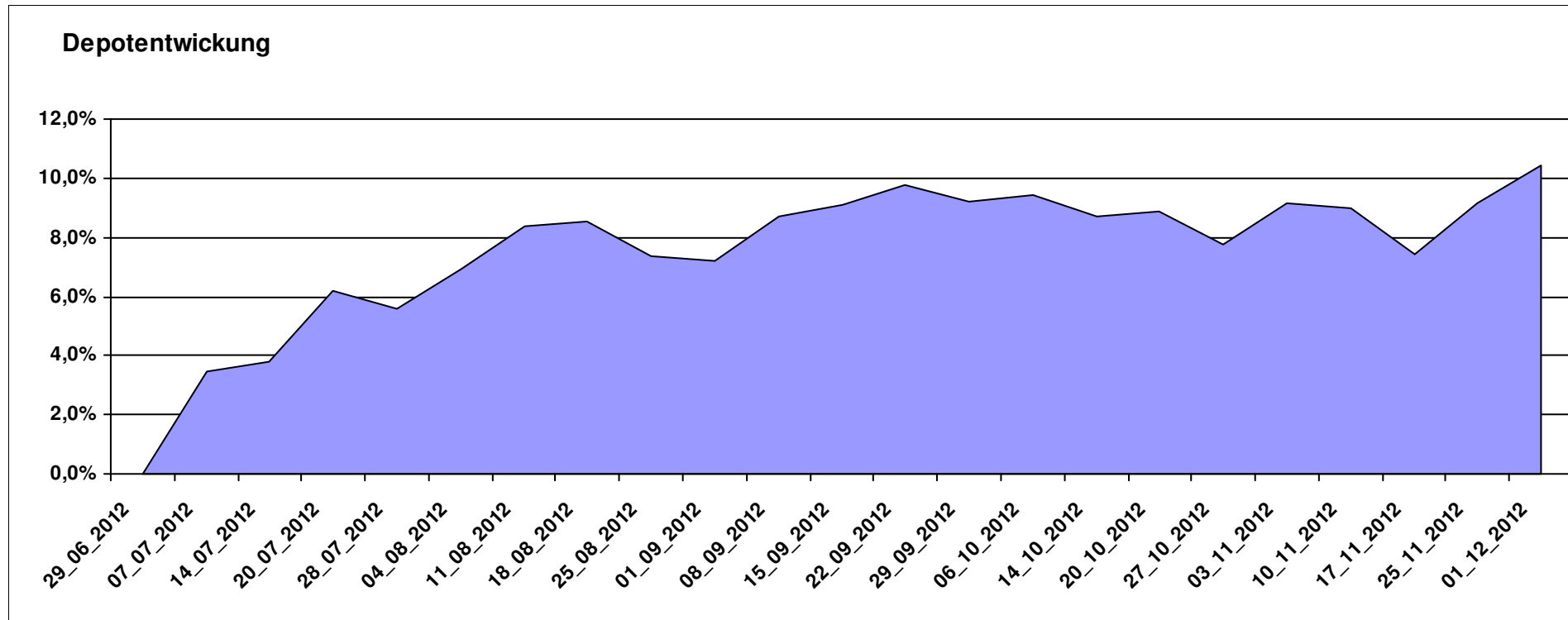
11.045,09

0,00

1.045,09

1.045,09

10,45%



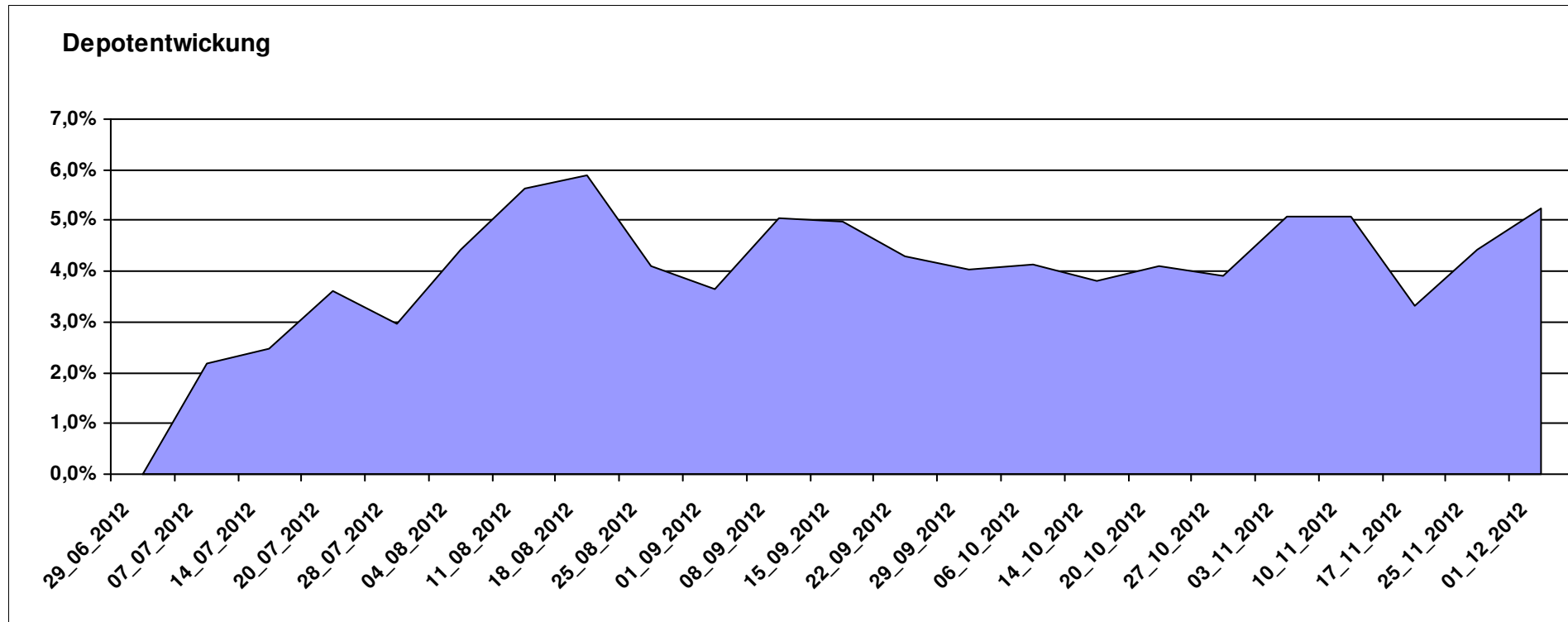
Aktuelle Depotübersicht

Letzter festgestellter Kurs vom: 01.12.2012

Bericht erstellt am: 01.12.2012 08:19:50

Senna		Teilnehmer									
WKN	Wertpapier Name	Stück	Bestand Einstandspreis	MW	letzte Kurs	Aktuell Depotwert	Div.	Gewinn/Verlust Kurs	Summe	v.H	Portfolio
GB0033874214	First State Asia Pacific Leaders	454,545	2.000,00	4,40	4,92	2.236,36	0,00	236,36	236,36	11,82%	21,25%
IE00B0T0FN89	Griffin Ottoman Fund	16,988	2.000,00	117,73	130,56	2.217,96	0,00	217,96	217,96	10,90%	21,07%
IE0004515239	ENNISMORE EUROPEAN SC	25,050	2.000,00	79,84	84,59	2.118,99	0,00	118,99	118,99	5,95%	20,13%
LU0205193047	Schroder ISF-US Small & Mid-Cap	16,183	2.000,00	123,59	122,59	1.983,82	0,00	-16,18	-16,18	-0,81%	18,85%
LU0072463663	BGF Latin American Fund A2 USD	33,523	2.000,00	59,66	58,72	1.968,49	0,00	-31,51	-31,51	-1,58%	18,70%

Aktuelle Depotperformance 10.000,00 10.525,62 0,00 525,61 525,61 5,26%



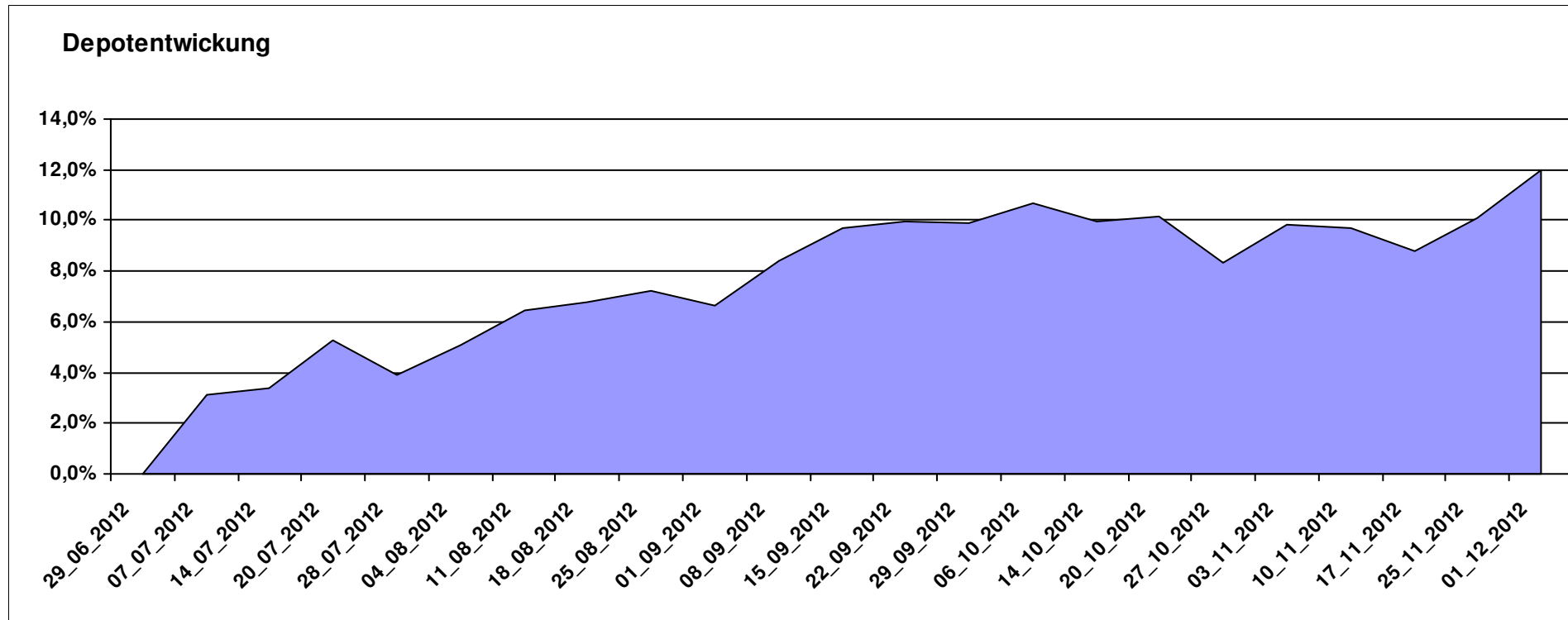
Aktuelle Depotübersicht

Letzter festgestellter Kurs vom: 01.12.2012

Bericht erstellt am: 01.12.2012 08:19:50

Skywalker		Teilnehmer									
WKN	Wertpapier Name	Stück	Bestand Einstandspreis	MW	Aktuell letzter Kurs	Depotwert	Div.	Gewinn/Verlust Kurs	Summe	v.H	Portfolio
DE0008490962	DWS Deutschland	19,675	2.000,00	101,65	122,81	2.416,33	0,00	416,33	416,33	20,82%	21,58%
LU0348798009	Allianz RCM Thailand	5,371	2.000,00	372,37	444,41	2.386,93	0,00	386,93	386,93	19,35%	21,32%
DE0008475047	Allianz PIMCO Euro Rentenfonds A (EUR)	37,258	2.000,00	53,68	57,54	2.143,82	0,00	143,82	143,82	7,19%	19,15%
LU0360863863	ARERO	15,181	2.000,00	131,74	140,27	2.129,50	0,00	129,50	129,50	6,47%	19,02%
LU0726941049	Coba Rohstoff CDF1RS	42,582	2.000,00	46,97	49,79	2.120,17	0,00	120,17	120,17	6,01%	18,94%

Aktuelle Depotperformance 10.000,00 11.196,75 0,00 1.196,74 1.196,74 11,97%



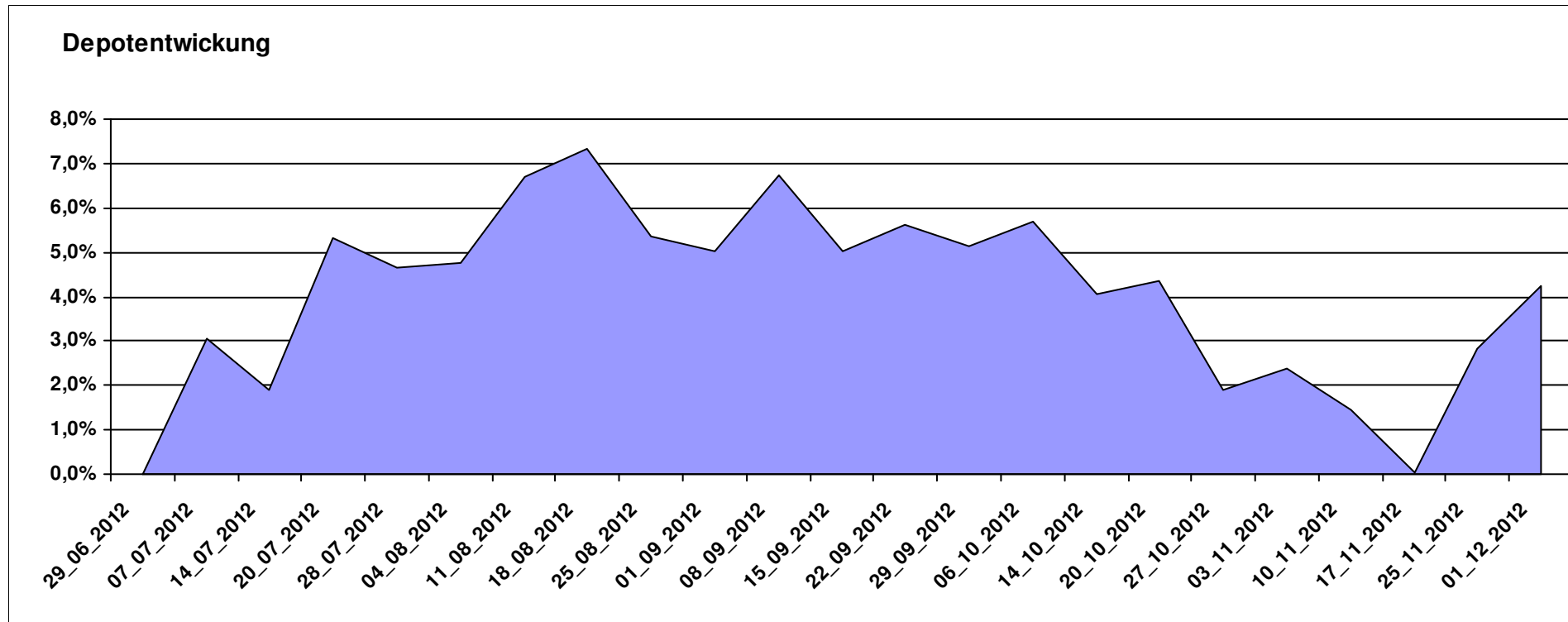
Aktuelle Depotübersicht

Letzter festgestellter Kurs vom: 01.12.2012

Bericht erstellt am: 01.12.2012 08:19:50

Snowky		Teilnehmer									
WKN	Wertpapier Name	Stück	Bestand Einstandspreis	MW	Aktuell letzter Kurs	Depotwert	Div.	Gewinn/Verlust Kurs	Summe	v.H	Portfolio
LU0254360752	CS Equity Fund (Lux) Global Prestige B	127,714	2.000,00	15,66	17,04	2.176,25	0,00	176,25	176,25	8,81%	20,88%
LU0384381660	MS INV F Global Infrastructure A	71,048	2.000,00	28,15	29,34	2.084,55	0,00	84,55	84,55	4,23%	20,00%
LU0329427255	JB EF Biotech	17,156	2.000,00	116,58	121,45	2.083,55	0,00	83,55	83,55	4,18%	19,99%
LU0278527428	Nordea-1 Nordic Eq SC BP	186,567	2.000,00	10,72	10,97	2.046,64	0,00	46,64	46,64	2,33%	19,63%
DE0008474149	DWS Technology Typ O	28,848	2.000,00	69,33	70,51	2.034,04	0,00	34,04	34,04	1,70%	19,51%

Aktuelle Depotperformance 10.000,00 10.425,03 0,00 425,02 425,02 4,25%



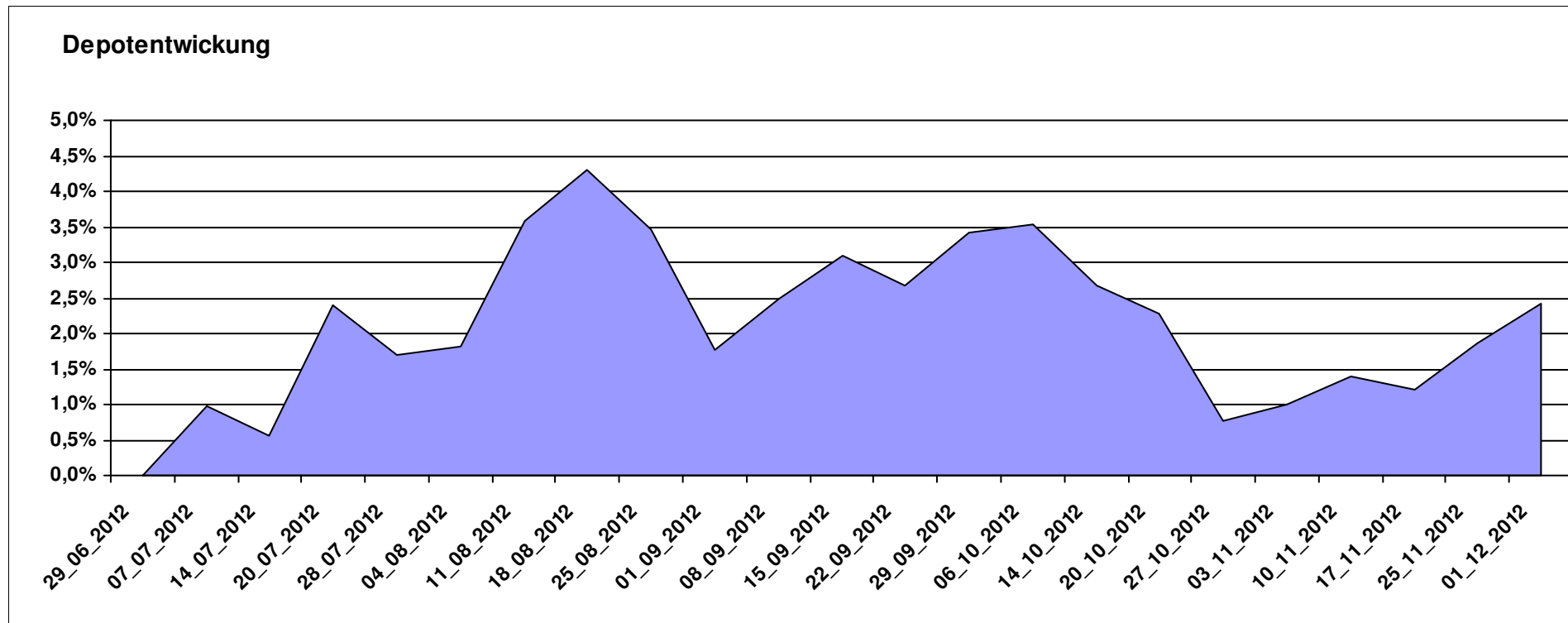
Aktuelle Depotübersicht

Letzter festgestellter Kurs vom: 01.12.2012

Bericht erstellt am: 01.12.2012 08:19:50

vanity		Teilnehmer									
WKN	Wertpapier Name	Stück	Bestand Einstandspreis	MW	Aktuell letzter Kurs	Depotwert	Div.	Gewinn/Verlust Kurs	Summe	v.H	Portfolio
LU0419741177	ComStage ETF Commerzbank Commodity EW	19,425	2.000,00	102,96	114,24	2.219,11	0,00	219,11	219,11	10,96%	21,67%
LU0635178014	Comstage MSCI Emerging Markets	67,385	2.000,00	29,68	30,75	2.072,10	0,00	72,10	72,10	3,61%	20,23%
LU0488317610	ComStage ETF iBOXX € Germany Covered Capped Overall TR	10,775	2.000,00	185,62	189,43	2.041,01	0,00	41,01	41,01	2,05%	19,93%
LU0392494992	Comstage MSCI North America	68,480	2.000,00	29,21	29,49	2.019,48	0,00	19,48	19,48	0,97%	19,72%
LU0392496773	ComStage ETF TOPIX ®	248,022	2.000,00	8,06	7,62	1.889,93	0,00	-110,07	-110,07	-5,50%	18,45%

Aktuelle Depotperformance 10.000,00 10.241,63 0,00 241,63 241,63 2,42%



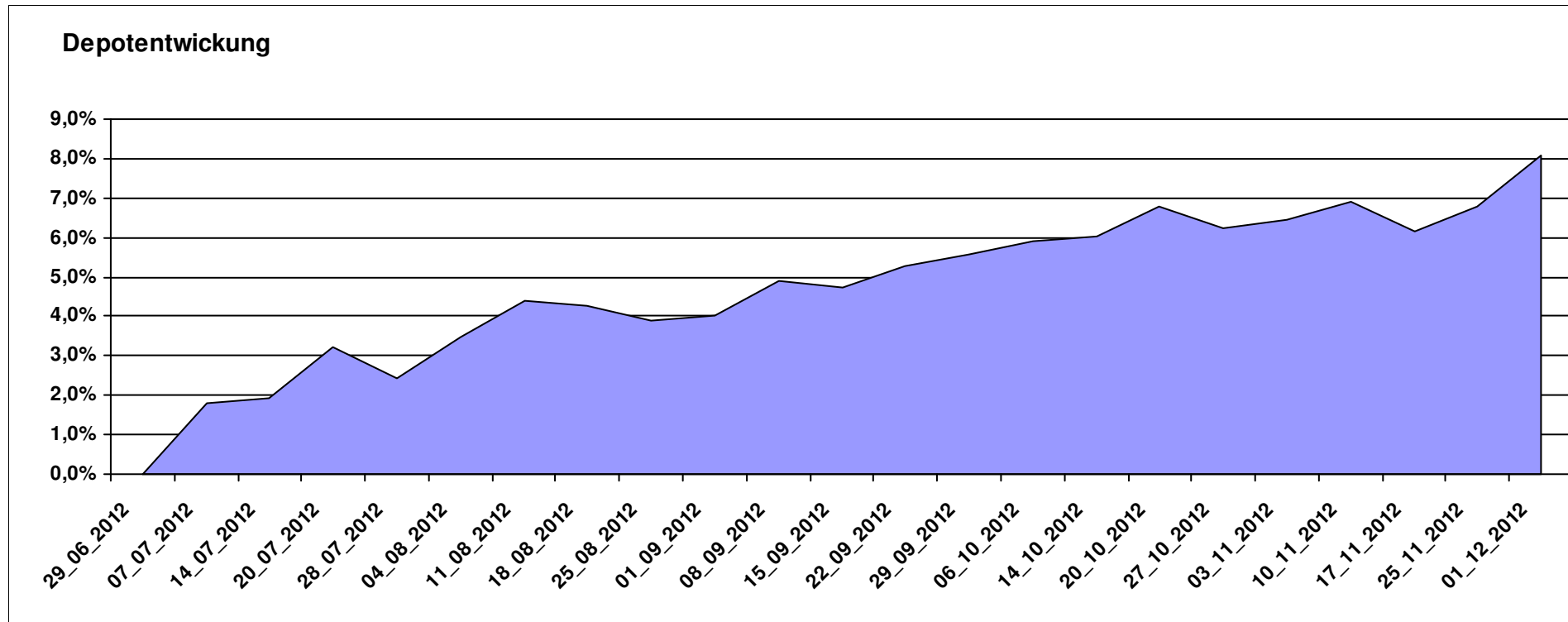
Aktuelle Depotübersicht

Letzter festgestellter Kurs vom: 01.12.2012

Bericht erstellt am: 01.12.2012 08:19:50

Wavetrader7		Teilnehmer									
WKN	Wertpapier Name	Stück	Bestand Einstandspreis	MW	letzte Kurs	Aktuell Depotwert	Div.	Gewinn/Verlust Kurs	Summe	v.H	Portfolio
IE0004766675	Comgest Growth Europe	155,400	2.000,00	12,87	14,39	2.236,21	0,00	236,21	236,21	11,81%	20,69%
LU0231459107	Aberdeen Global Asian Smaller Comp. Fund A2	67,761	2.000,00	29,52	32,33	2.190,71	0,00	190,71	190,71	9,54%	20,27%
LU0170994346	Pictet Gl. Emerging Markets Debt	9,317	2.000,00	214,66	233,00	2.170,87	0,00	170,87	170,87	8,54%	20,09%
DE000A0X7541	Acatis - Gané Value Event Fonds UI A	11,914	2.000,00	167,87	177,21	2.111,28	0,00	111,28	111,28	5,56%	19,54%
LU0136335097	Sauren Global Stable Growth	114,613	2.000,00	17,45	18,30	2.097,42	0,00	97,42	97,42	4,87%	19,41%

Aktuelle Depotperformance 10.000,00 10.806,49 0,00 806,49 806,49 8,06%



Aktuelle Depotübersicht

Letzter festgestellter Kurs vom: 01.12.2012

Bericht erstellt am: 01.12.2012 08:19:51

West263		Teilnehmer									
WKN	Wertpapier Name	Stück	Bestand Einstandspreis	MW	Aktuell letzter Kurs	Depotwert	Div.	Gewinn/Verlust Kurs	Summe	v.H	Portfolio
LU0123485178	DANSKE INVEST EUROPE SC	64,946	2.000,00	30,80	35,06	2.276,99	0,00	276,99	276,99	13,85%	21,71%
LU0488316729	COMSTAGE ETF HSI	95,511	2.000,00	20,94	22,81	2.178,61	0,00	178,61	178,61	8,93%	20,77%
LU0322252502	db x-trackers Russia ETF	93,712	2.000,00	21,34	21,82	2.044,80	0,00	44,80	44,80	2,24%	19,49%
FR0010892216	Amundi ETF NASDAQ-100	92,635	2.000,00	21,59	21,71	2.011,12	0,00	11,12	11,12	0,56%	19,17%
FR0011020973	Amundi ETF Latin America	149,925	2.000,00	13,34	13,20	1.979,01	0,00	-20,99	-20,99	-1,05%	18,86%

Aktuelle Depotperformance 10.000,00 10.490,53 0,00 490,53 490,53 4,91%

