

Instant X-Ray™
Vermögensaufteilung | Details

	% lang	% Short	% Netto
Aktien	59.78	0.00	59.78
Anleihen	26.16	3.57	22.59
Cash	18.25	8.48	9.77
Sonstige	3.14	0.28	2.86
Nicht klassifiziert	0.00	0.00	5.00

Anlagestil | Details
Anlagestil

Value Blend Growth

	Value	Blend	Growth	Größe Groß Mittel Klein
	14	22	38	
	4	4	9	
	4	1	4	

Zinssensibilität

Niedrig Mittel Hoch

	Niedrig	Mittel	Hoch	Bonität Hoch Mittel Niedrig
	0	0	0	
	52	0	48	
	0	0	0	

Aktiensektor | Details

	Portfolio Aktien %
	10.97
Software	4.52
Hardware	3.00
Medien	0.73
Telekommunikation	2.71
	41.60
Gesundheitswesen	15.62
Verbraucherdienste	7.90
Dienstleistungsunternehmen	4.75
Finanzen	13.33
Industrie	47.43
Konsumgüter	19.45
Industriematerialien	21.18
Energie	5.50
Versorger	1.30
Nicht klassifiziert	0.00

Regionen | Details

	Portfolio Aktien %
	43.85
Europa	
Großbritannien	13.25
Euroland	20.12
Westeuropa ex Euro	7.81
Schwellenl. Europa	0.37
Afrika	2.30
	40.26
Amerika	
USA	28.39
Kanada	4.94
Lateinamerika	6.93
	15.89
Asien	
Japan	3.30
Australasien	1.89
Tigerstaaten	3.54
Asien ex-Tigerstaaten	7.16
(%) Nicht klassifiziert	0.00

Aktienkennzahlen | Details

	Portfolio
Kurs-Gewinn-Verhältnis (KGV)	13.74
Kurs-Cashflow-Verhältnis (KCV)	7.54
Kurs-Buchwert-Verhältnis (KBV)	2.26

Anleihenkenzahlen | Details

	Portfolio
Effektive Rendite	8.00
Durchschnittliche Bonität	A
Durchschnittliche Restlaufzeit	1.57

Top 10 Positionen

Positionen	Typ	Portfolio Datum	Gew. %
UniGlobal	Fonds (OE)	30 Sep 2012	25.00
Allianz Wachstum Europa A EUR	Fonds (OE)	30 Sep 2012	10.00
Franklin Global Small-Mid Cap Growth A	Fonds (OE)	30 Sep 2012	10.00
Vontobel Fund - Emerging Markets Equity A	Fonds (OE)	31 Aug 2012	10.00
Allianz PIMCO Europazins A EUR	Fonds (OE)	30 Sep 2012	10.00
Templeton Global Bond A Dis €	Fonds (OE)	31 Aug 2012	10.00
Invesco Euro Corporate Bond Fund Class A Annual Distribution	Fonds (OE)	31 Mrz 2012	10.00
BlackRock Global Funds - World Healthscience A2 (EUR)	Fonds (OE)	31 Aug 2012	5.00
Pictet-Water P EUR	Fonds (OE)	nicht verfügbar	5.00
BlackRock Global Funds - World Gold A2 (EUR)	Fonds (OE)	31 Aug 2012	5.00

Größte Einzelpositionen | Details

Name	Typ	Sektor	Land	Gew. %
Ois Eur 1eon/0,75 12/19/12 Gst S...		-		2,37
Italy (Rep Of) 4,75%	Anleihen - US Treasury	-	Italien	1,31
Netherlands (Kingdom of) 2,25%	Anleihen - US Treasury	-	Niederlande	1,14
British American Tobacco PLC	Aktien	Konsumgüter nicht zyklisch	Grossbritannien	0,99
Roche Holding AG	Aktien	Gesundheitswesen	Schweiz	0,83
SABMiller PLC	Aktien	Konsumgüter nicht zyklisch	Grossbritannien	0,77
Apple Inc	Aktien	Technologie	USA	0,70
Google, Inc. Class A	Aktien	Technologie	USA	0,65
United Kingdom (Government Of) 4...	Anleihen - US Treasury	-	Grossbritannien	0,63
Spain (Kingdom Of) 3,8%	Anleihen - US Treasury	-	Spanien	0,62

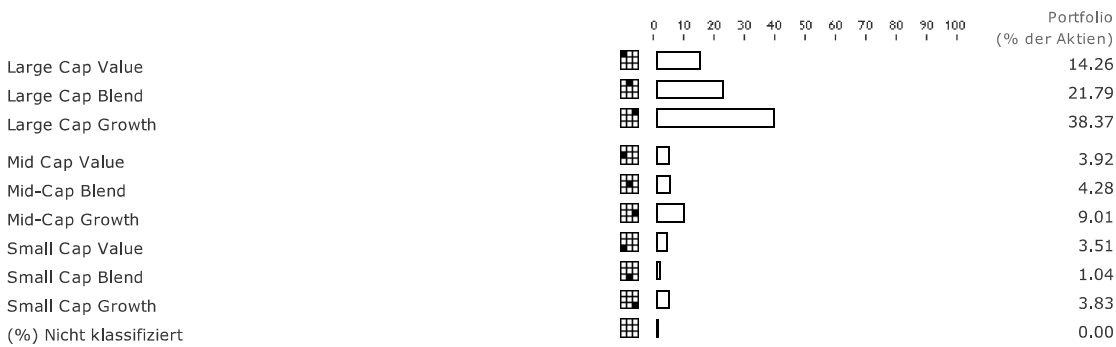
Vermögensaufteilung



Aufteilung nach Positionen

Position	Aktien	Anleihen	Cash	Sonstige	Nicht klassifiziert	(%) Gewicht
UniGlobal	89,38	0,00	10,62	0,00	0,00	25,00
Allianz Wachstum Europa A EUR	99,78	0,00	0,22	0,00	0,00	10,00
Franklin Global Small-Mid Cap Growth A	80,72	0,00	0,00	19,28	0,00	10,00
Vontobel Fund - Emerging Markets Equity A	96,52	0,00	3,15	0,33	0,00	10,00
BlackRock Global Funds - World Healthscience A2 (EUR)	99,30	0,00	0,70	0,00	0,00	5,00
Pictet-Water P EUR	-	-	-	-	-	5,00
BlackRock Global Funds - World Gold A2 (EUR)	95,42	0,18	2,25	2,14	0,00	5,00
Allianz PIMCO Europazins A EUR	0,00	90,62	9,80	-0,42	0,00	10,00
Templeton Global Bond A Dis €	0,00	51,46	42,99	5,55	0,00	10,00
Invesco Euro Corporate Bond Fund Class A Annual Distribution	0,00	83,74	13,49	2,77	0,00	10,00
Analysierter Prozentsatz:						100,00

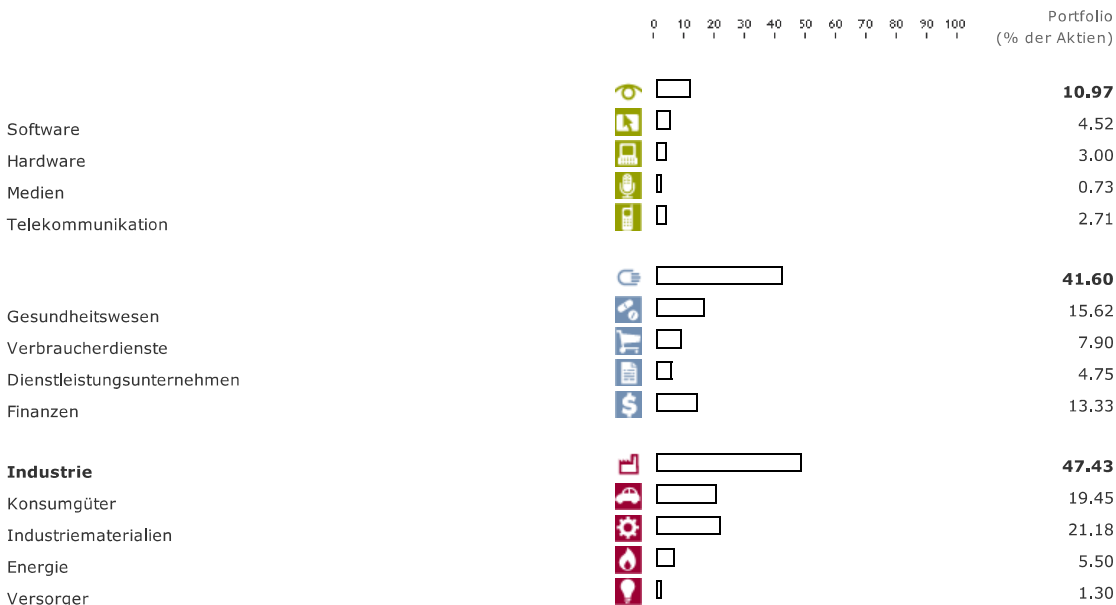
Anlagestil



Aufteilung nach Positionen

Position	Portfolio										(%) Gewicht
UniGlobal	22,55	36,12	30,39	1,92	3,45	4,98	0,00	0,21	0,37	0,00	25,00
Allianz Wachstum Europa A EUR	2,28	17,37	59,49	1,92	6,92	10,53	0,67	0,81	0,00	0,00	10,00
Franklin Global Small-Mid Cap Growth A	5,10	0,00	3,09	19,11	4,07	17,91	24,59	3,90	22,23	0,00	10,00
Vontobel Fund - Emerging Markets Equity A	18,36	11,67	66,25	1,03	1,48	1,20	0,00	0,00	0,00	0,00	10,00
BlackRock Global Funds - World Healthscience A2 (EUR)	18,56	19,37	24,88	0,69	7,97	20,33	0,27	1,90	6,03	0,00	5,00
BlackRock Global Funds - World Gold A2 (EUR)	3,18	23,75	48,85	0,93	4,79	13,69	0,64	1,74	2,43	0,00	5,00
Analysierter Prozentsatz:											65,00

Aktiensektor



Nicht klassifiziert




0.00

Aufteilung nach Positionen

Position														(%) Gewicht	
UniGlobal	5.43	7.19	0.51	5.12	13.63	6.67	3.12	15.84	14.39	15.90	11.94	0.27	0.00	25.00	25.00
Allianz Wachstum Europa A EUR	9.21	1.75	0.00	0.00	13.08	6.91	12.02	4.38	29.12	19.44	4.09	0.00	0.00	10.00	10.00
Franklin Global Small-Mid Cap Growth A	0.00	0.00	2.82	0.00	0.00	17.12	9.99	25.76	20.74	23.57	0.00	0.00	0.00	10.00	10.00
Vontobel Fund - Emerging Markets Equity A	4.88	0.00	0.97	4.97	2.45	11.60	1.12	19.84	39.42	5.12	2.21	7.42	0.00	10.00	10.00
BlackRock Global Funds - World Healthscie A2 (EUR)	2.03	0.30	0.00	0.00	95.71	0.83	0.61	0.00	0.53	0.00	0.00	0.00	0.00	5.00	5.00
BlackRock Global Funds - World Gold A2 (EUR)	0.00	0.00	0.00	0.00	0.00	0.00	0.00	0.00	0.00	100.00	0.00	0.00	0.00	5.00	5.00
Analysierter Prozentsatz:													65,00		

Regionen



Aufteilung nach Positionen

Position	Europa	Amerika	Asien	(%) Nicht klassifiziert	(%) Gewicht
UniGlobal	31.39	56.95	11.66	0.00	25.00
Allianz Wachstum Europa A EUR	100.00	0.00	0.00	0.00	10.00
Franklin Global Small-Mid Cap Growth A	70.26	11.74	18.00	0.00	10.00
Vontobel Fund - Emerging Markets Equity A	18.90	30.16	50.94	0.00	10.00
BlackRock Global Funds - World Healthscience A2 (EUR)	11.93	87.48	0.60	0.00	5.00
BlackRock Global Funds - World Gold A2 (EUR)	23.77	65.88	10.34	0.00	5.00
Analysierter Prozentsatz:					65.00

Aktienkennzahlen

	Portfolio
Kurs-Gewinn-Verhältnis (KGV)	13.74

Invesco Euro Corporate Bond Fund Class A Annual Distribution	0.00	0.00	0.00	100.00	0.00	0.00	0.00	0.00	0.00	0.00	0.00	10.00
BlackRock Global Funds - World Gold A2 (EUR)	0.00	0.00	0.00	0.00	0.00	0.00	0.00	0.00	0.00	0.00	0.00	5.00
Analysierter Prozentsatz:												35.00

Anleihenkennzahlen

												Portfolio (% Anleihen)
Effektive Rendite												8.00
Durchschnittliche Restlaufzeit												1.57
Durchschnittliche Bonität												A

Aufteilung nach Positionen

Position	Effektive Rendite	Durchschnittliche Restlaufzeit	Durchschnittliche Bonität	(%) Gewicht
Allianz PIMCO Europazins A EUR	9.36	-	A	10.00
Templeton Global Bond A Dis €	4.70	1.57	BBB	10.00
Invesco Euro Corporate Bond Fund Class A Annual Distribution	-	-	BBB	10.00
BlackRock Global Funds - World Gold A2 (EUR)	-	-	-	5.00
Analysierter Prozentsatz:				35.00