

# Aktuelle Depotübersicht

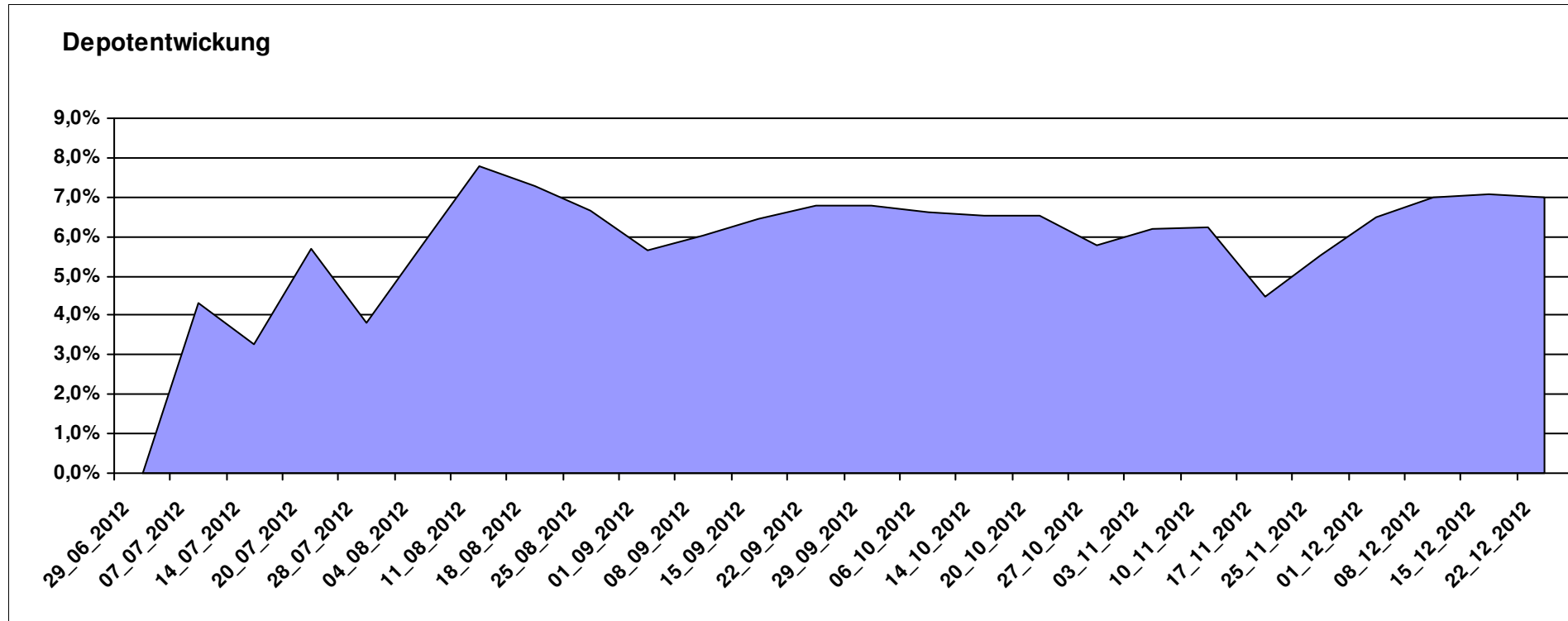
Letzter festgestellter Kurs vom: 22.12.2012

Bericht erstellt am: 22.12.2012 08:10:32

[BM] ARERO		Benchmark									
WKN	Wertpapier Name	Stück	Bestand Einstandspreis	MW	letztter Kurs	Aktuell Depotwert	Div.	Gewinn/Verlust Kurs	Summe	v.H	Portfolio
LU0360863863	ARERO	75,907	10.000,00	131,74	140,97	10.700,62	0,00	700,62	700,62	7,01%	100,00%

## Aktuelle Depotperformance

10.000,00      10.700,62      0,00      700,62      700,62      7,01%



# Aktuelle Depotübersicht

Letzter festgestellter Kurs vom: 22.12.2012

Bericht erstellt am: 22.12.2012 08:10:32

[BM] Asien		Benchmark									
WKN	Wertpapier Name	Stück	Bestand Einstandspreis	MW	letztter Kurs	Aktuell Depotwert	Div.	Gewinn/Verlust Kurs	Summe	v.H	Portfolio
LU0348798009	Allianz RCM Thailand	5,420	2.000,00	369,02	446,14	2.417,95	0,00	417,95	417,95	20,90%	23,28%
LU0048621477	Fidelity Thailand Fund A	62,854	2.000,00	31,82	35,61	2.238,21	0,00	238,21	238,21	11,91%	21,55%
LU0055114457	Fidelity Indonesia Fund	93,067	2.000,00	21,49	22,01	2.048,39	0,00	48,39	48,39	2,42%	19,72%
LU0048587868	Fidelity Funds - Malaysia A-USD	54,850	2.000,00	36,46	36,42	1.997,64	0,00	-2,36	-2,36	-0,12%	19,24%
LU0322252924	db x-trackers FTSE Vietnam Index ETF	107,124	2.000,00	18,67	15,71	1.682,91	0,00	-317,09	-317,09	-15,85%	16,21%

## Aktuelle Depotperformance

10.000,00

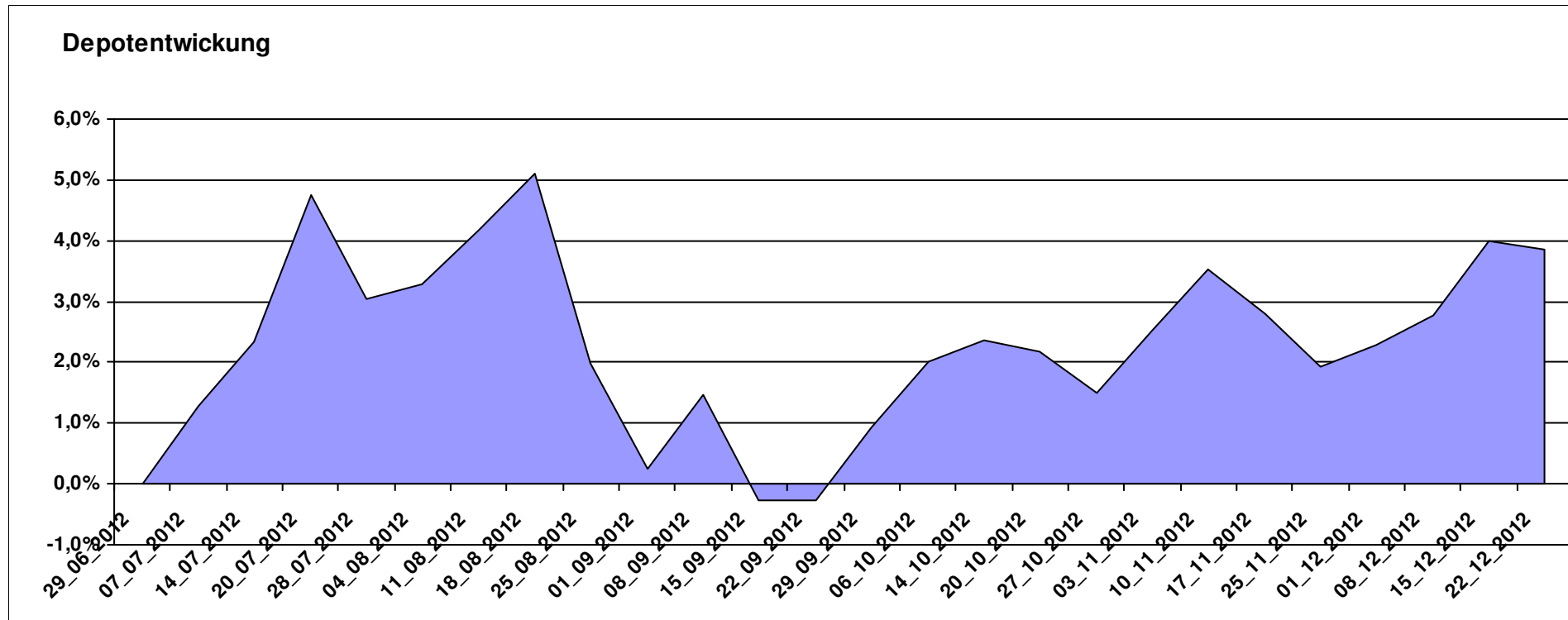
10.385,10

0,00

385,12

385,12

3,85%



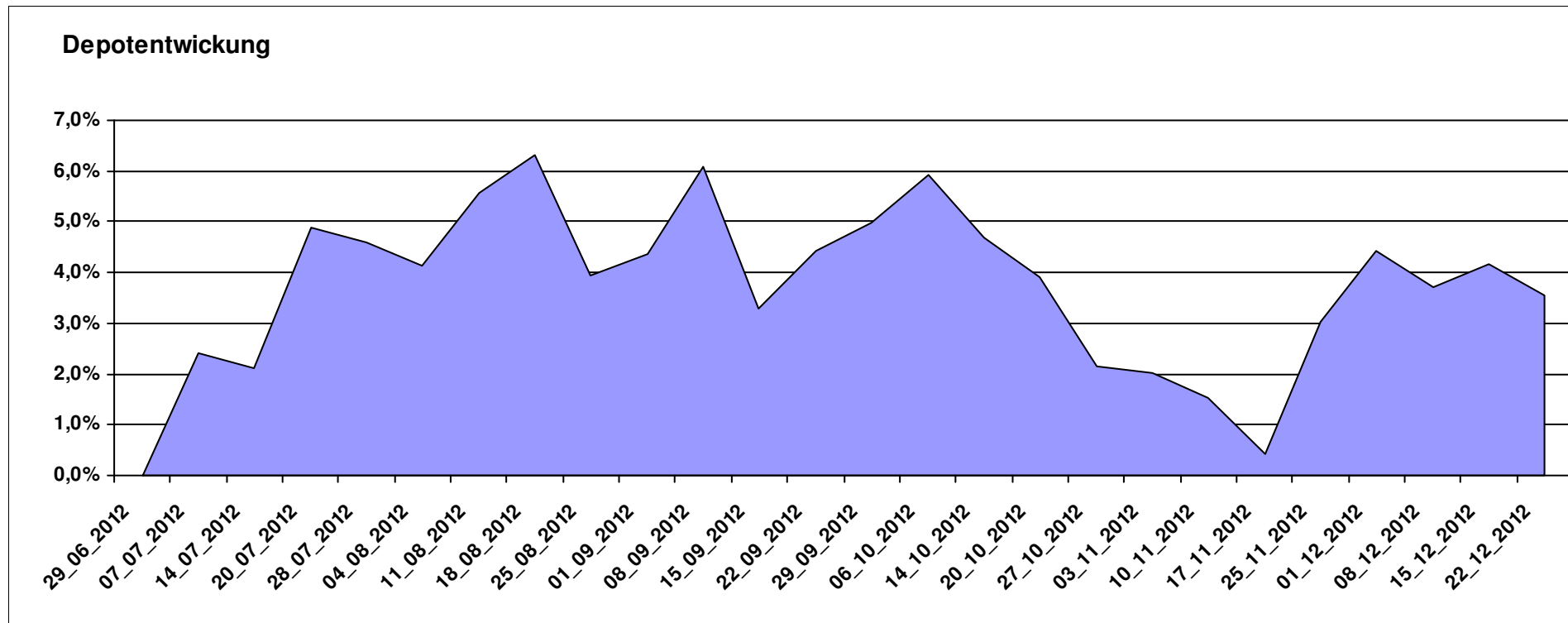
# Aktuelle Depotübersicht

Letzter festgestellter Kurs vom: 22.12.2012

Bericht erstellt am: 22.12.2012 08:10:32

[BM] Branchen		Benchmark									
WKN	Wertpapier Name	Stück	Bestand Einstandspreis	MW	Aktuell letzter Kurs	Depotwert	Div.	Gewinn/Verlust Kurs	Summe	v.H	Portfolio
LU0396313180	Aberdeen Global - Asian Property Share Fund A2	152,182	2.000,00	13,14	14,73	2.241,63	0,00	241,63	241,63	12,08%	21,65%
LU0432979614	JPM Global Healthcare A Acc USD	18,074	2.000,00	110,66	114,14	2.062,91	0,00	62,91	62,91	3,15%	19,92%
LU0254364663	CS EF (Lux) Global Prestige R USD	197,147	2.000,00	10,14	10,43	2.056,25	0,00	56,25	56,25	2,81%	19,86%
AT0000746755	ESPA Stock Biotec T	11,676	2.000,00	171,29	175,50	2.049,16	0,00	49,16	49,16	2,46%	19,79%
LU0378449770	ComStage ETF Nasdaq-100 ®	94,494	2.000,00	21,17	20,58	1.944,68	0,00	-55,32	-55,32	-2,77%	18,78%

**Aktuelle Depotperformance** 10.000,00 10.354,63 0,00 354,63 354,63 3,55%



# Aktuelle Depotübersicht

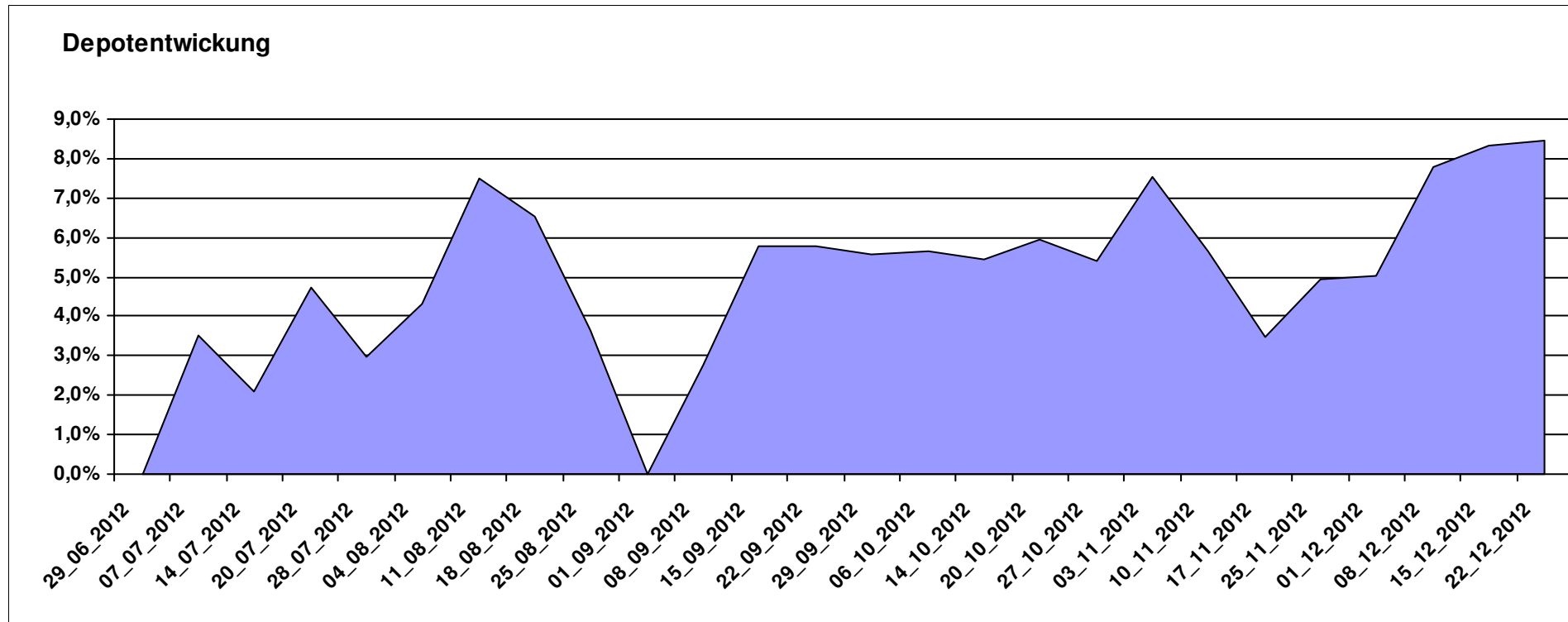
Letzter festgestellter Kurs vom: 22.12.2012

Bericht erstellt am: 22.12.2012 08:10:32

[BM] BRIC		Benchmark									
WKN	Wertpapier Name	Stück	Bestand Einstandspreis	MW	letztter Kurs	Aktuell Depotwert	Div.	Gewinn/Verlust Kurs	Summe	v.H	Portfolio
DE000A0C4CJ1	DAXglobal BRIC Index (Perf)	20,966	10.000,00	476,96	517,35	10.846,82	0,00	846,82	846,82	8,47%	100,00%

## Aktuelle Depotperformance

10.000,00      10.846,82      0,00      846,82      846,82      8,47%



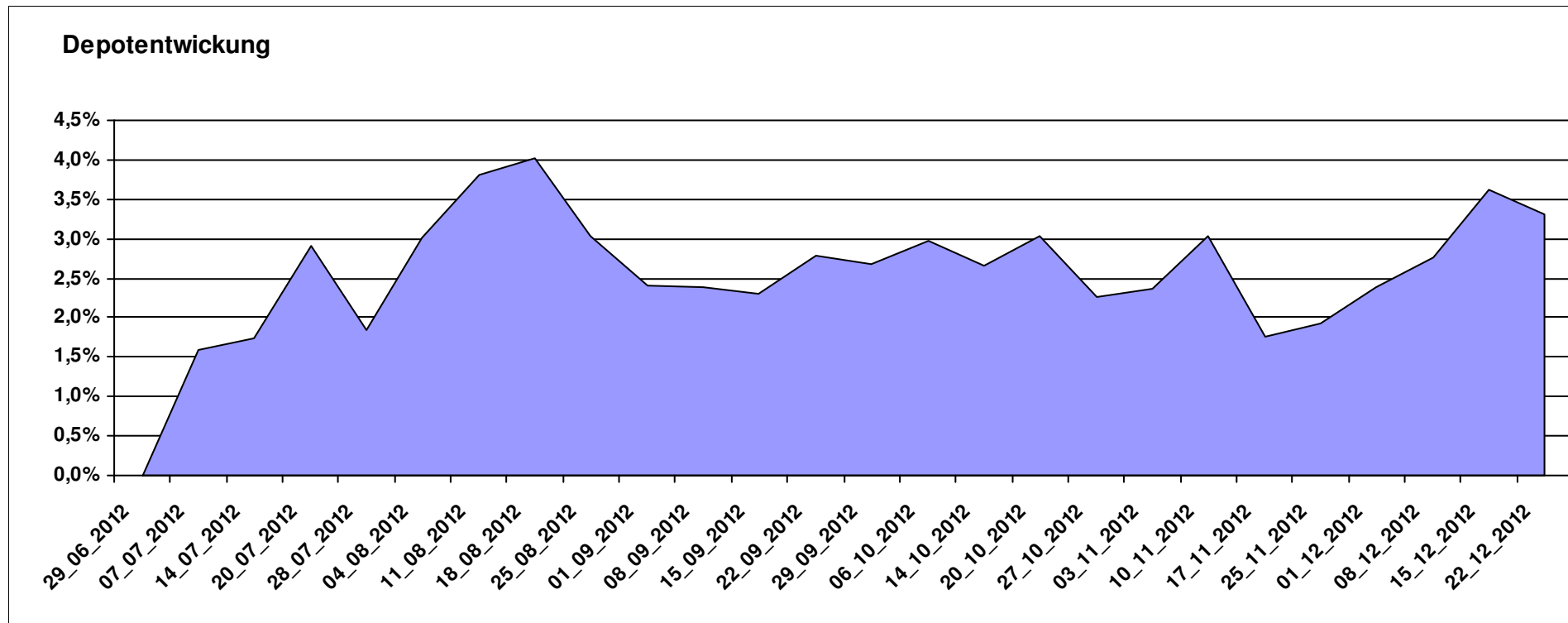
# Aktuelle Depotübersicht

Letzter festgestellter Kurs vom: 22.12.2012

Bericht erstellt am: 22.12.2012 08:10:32

[BM] Dachfonds		Benchmark									
WKN	Wertpapier Name	Stück	Bestand Einstandspreis	MW	letzte Kurs	Aktuell Depotwert	Div.	Gewinn/Verlust Kurs	Summe	v.H	Portfolio
LU0580224201	Sauren Emerging Markets Balanced C	239,877	2.000,00	8,34	8,84	2.120,51	0,00	120,51	120,51	6,03%	20,53%
DE0005561674	ETF Dachfonds	169,492	2.000,00	11,80	12,44	2.108,47	0,00	108,47	108,47	5,42%	20,41%
AT0000825393	C-QUADRAT ARTS Best Momentum (T)	11,484	2.000,00	174,15	182,22	2.092,68	0,00	92,68	92,68	4,63%	20,26%
AT0000765383	ARIQON Global Evolution (T)	226,501	2.000,00	8,83	8,99	2.036,24	0,00	36,24	36,24	1,81%	19,71%
LU0179446652	STS Conservative Portfolio Schroders Multi-Manager A1 T USD	17,799	2.000,00	112,36	110,86	1.973,24	0,00	-26,76	-26,76	-1,34%	19,10%

**Aktuelle Depotperformance** 10.000,00 10.331,14 0,00 331,15 331,15 3,31%



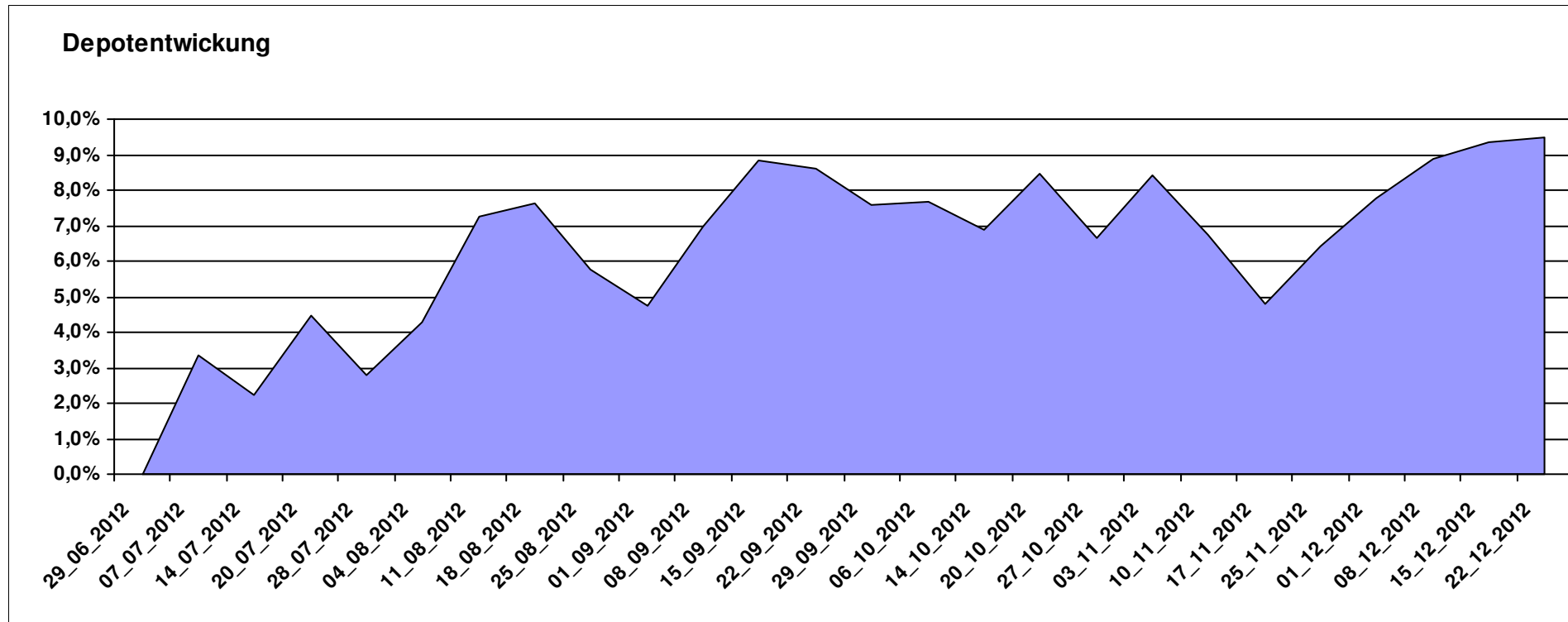
# Aktuelle Depotübersicht

Letzter festgestellter Kurs vom: 22.12.2012

Bericht erstellt am: 22.12.2012 08:10:32

[BM] DEKA Fonds		Benchmark									
WKN	Wertpapier Name	Stück	Bestand Einstandspreis	MW	Aktuell letzter Kurs	Depotwert	Div.	Gewinn/Verlust Kurs	Summe	v.H	Portfolio
DE0008474503	DekaFonds CF	33,306	2.000,00	60,05	73,39	2.444,30	0,00	444,30	444,30	22,21%	<b>22,32%</b>
LU0350482435	DekaLuxTeam-EM	19,835	2.000,00	100,83	110,79	2.197,56	0,00	197,56	197,56	9,88%	<b>20,07%</b>
DE000DK2CDS0	Deka-DividendenStrategie CF	19,648	2.000,00	101,79	108,34	2.128,70	0,00	128,70	128,70	6,43%	<b>19,44%</b>
LU0349172485	DekaLux-GlobalResources CF	26,188	2.000,00	76,37	79,86	2.091,40	0,00	91,40	91,40	4,57%	<b>19,10%</b>
DE0005896872	Deka-Euroland Balance CF	36,989	2.000,00	54,07	56,47	2.088,77	0,00	88,77	88,77	4,44%	<b>19,07%</b>

**Aktuelle Depotperformance** 10.000,00 10.950,73 0,00 950,72 950,72 9,51%



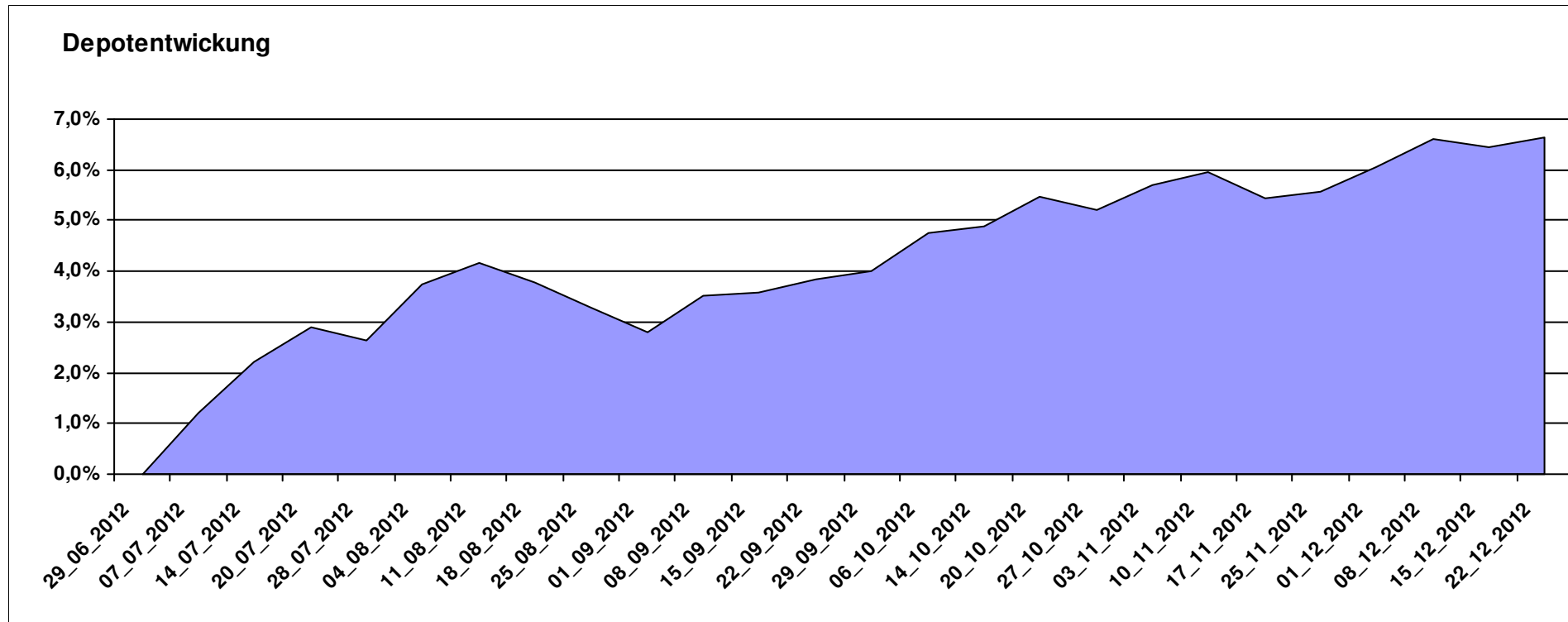
# Aktuelle Depotübersicht

Letzter festgestellter Kurs vom: 22.12.2012

Bericht erstellt am: 22.12.2012 08:10:32

[BM] Der Konservative		Benchmark									
WKN	Wertpapier Name	Stück	Bestand Einstandspreis	MW	letztter Kurs	Aktuell Depotwert	Div.	Gewinn/Verlust Kurs	Summe	v.H	Portfolio
DE000A0M8HD2	Frankfurter Aktienfonds für Stiftungen	25,297	2.000,00	79,06	85,83	2.171,26	0,00	171,26	171,26	8,56%	20,36%
3B00B1VMCY93	M&G OPTIMAL INCOME FUND	130,463	2.000,00	15,33	16,48	2.150,03	0,00	150,03	150,03	7,50%	20,16%
LU0136412771	Ethna-AKTIV-E A	18,187	2.000,00	109,97	117,85	2.143,31	0,00	143,31	143,31	7,17%	20,10%
LU0260870661	Templeton Global Total Return Fund A	100,200	2.000,00	19,96	21,32	2.136,27	0,00	136,27	136,27	6,81%	20,03%
LU0592698954	Carmignac Emerging Patrimoine A	18,586	2.000,00	107,61	111,08	2.064,49	0,00	64,49	64,49	3,22%	19,36%

**Aktuelle Depotperformance** 10.000,00 10.665,36 0,00 665,37 665,37 6,65%



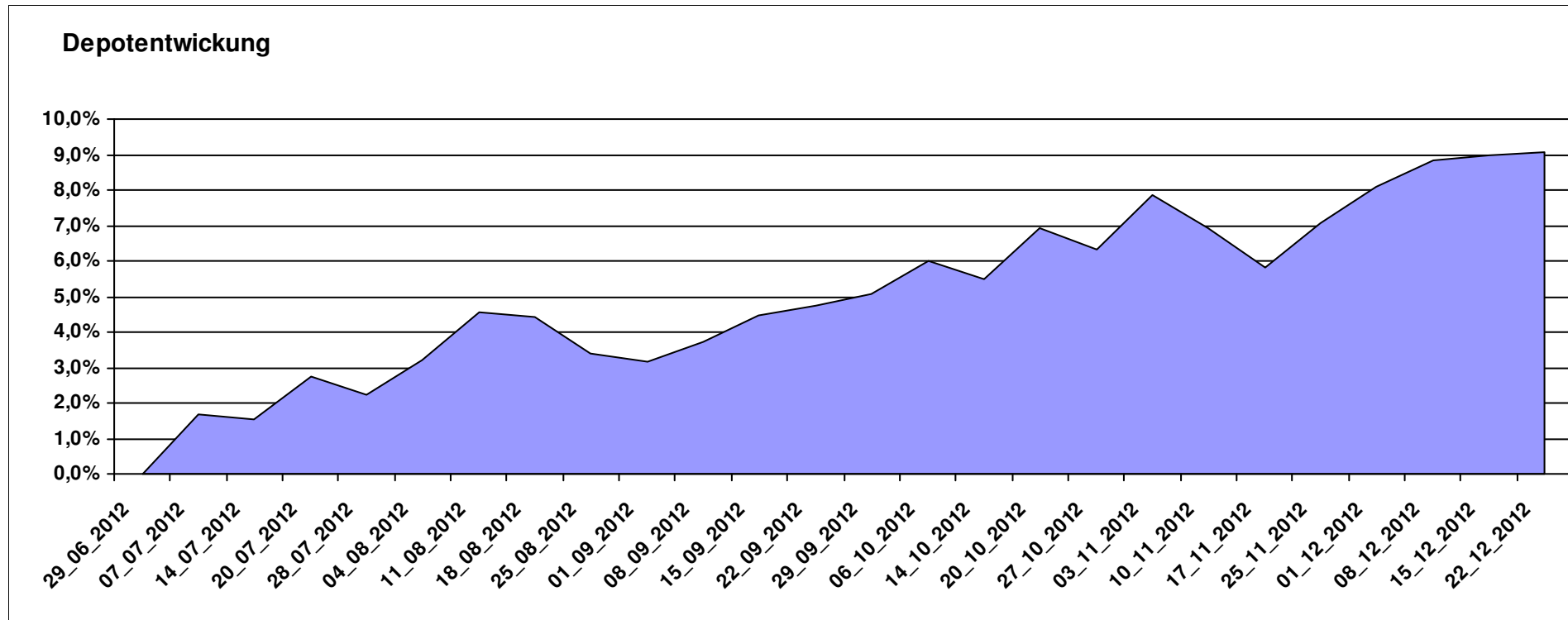
# Aktuelle Depotübersicht

Letzter festgestellter Kurs vom: 22.12.2012

Bericht erstellt am: 22.12.2012 08:10:32

[BM] DJE Fonds		Benchmark									
WKN	Wertpapier Name	Stück	Bestand Einstandspreis	MW	letztter Kurs	Aktuell Depotwert	Div.	Gewinn/Verlust Kurs	Summe	v.H	Portfolio
LU0188847478	LuxTopic - PACIFIC	105,152	2.000,00	19,02	21,01	2.209,25	0,00	209,25	209,25	10,46%	20,25%
LU0185172052	LuxTopic - Cosmopolitan	14,194	2.000,00	140,90	155,04	2.200,71	0,00	200,71	200,71	10,04%	20,17%
LU0159550150	DJE - Dividende & Substanz P (EUR)	8,652	2.000,00	231,15	253,36	2.192,17	0,00	192,17	192,17	9,61%	20,09%
LU0350835707	DJE - Agrar & Ernährung P	15,790	2.000,00	126,66	138,80	2.191,69	0,00	191,69	191,69	9,58%	20,09%
LU0553164731	DJE - Zins & Dividende P (EUR)	19,826	2.000,00	100,88	106,70	2.115,38	0,00	115,38	115,38	5,77%	19,39%

**Aktuelle Depotperformance** 10.000,00 10.909,20 0,00 909,21 909,21 9,09%



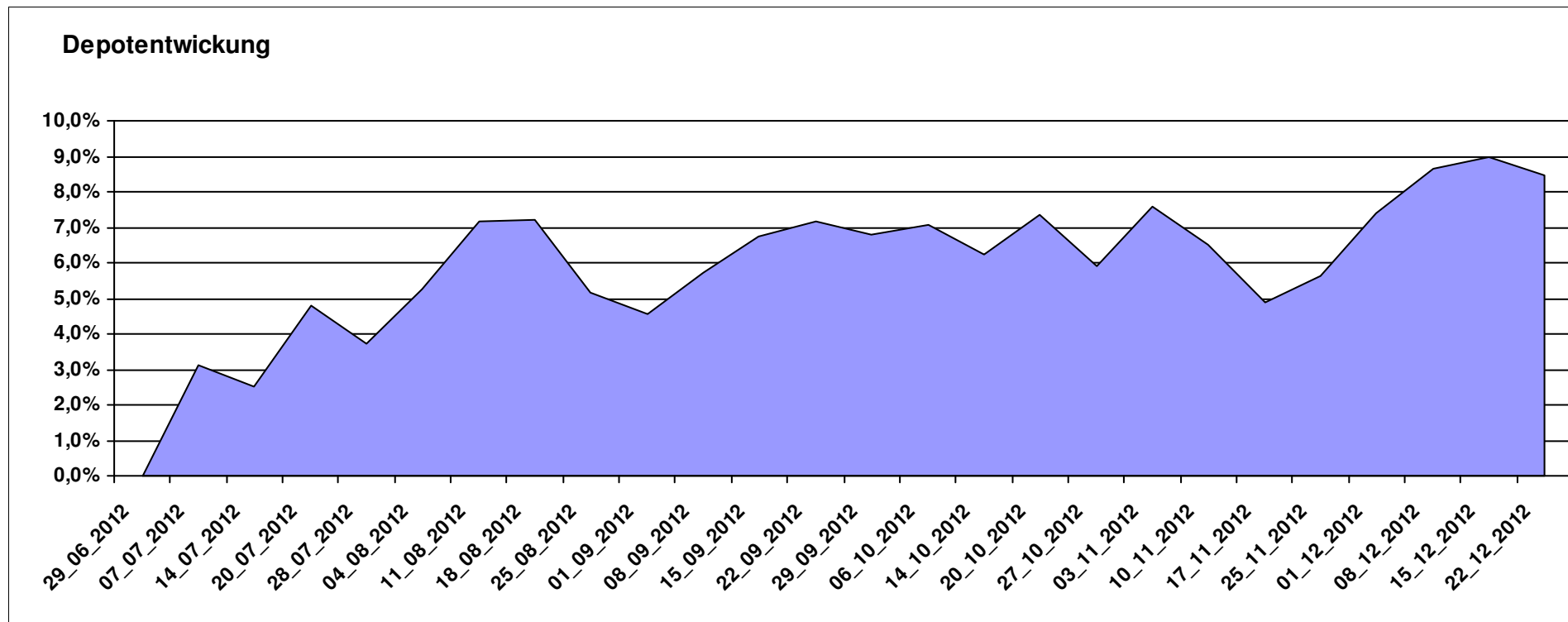
# Aktuelle Depotübersicht

Letzter festgestellter Kurs vom: 22.12.2012

Bericht erstellt am: 22.12.2012 08:10:32

[BM] DWS Fonds		Benchmark									
WKN	Wertpapier Name	Stück	Bestand Einstandspreis	MW	letztter Kurs	Aktuell Depotwert	Div.	Gewinn/Verlust Kurs	Summe	v.H	Portfolio
DE0009769869	DWS Aktien Strategie Deutschland	12,942	2.000,00	154,53	188,29	2.436,94	0,00	436,94	436,94	21,85%	22,47%
DE0009773010	DWS Emerging Markets	24,845	2.000,00	80,50	85,04	2.112,80	0,00	112,80	112,80	5,64%	19,48%
DE0009769760	DWS Top 50 Asien	20,056	2.000,00	99,72	105,19	2.109,71	0,00	109,71	109,71	5,49%	19,45%
DE0008490913	DWS High Income Bond Fund	80,678	2.000,00	24,79	26,14	2.108,91	0,00	108,91	108,91	5,45%	19,44%
DE0009848119	DWS Top Dividende	24,414	2.000,00	81,92	85,13	2.078,32	0,00	78,32	78,32	3,92%	19,16%

**Aktuelle Depotperformance** 10.000,00 10.846,68 0,00 846,68 846,68 8,47%



# Aktuelle Depotübersicht

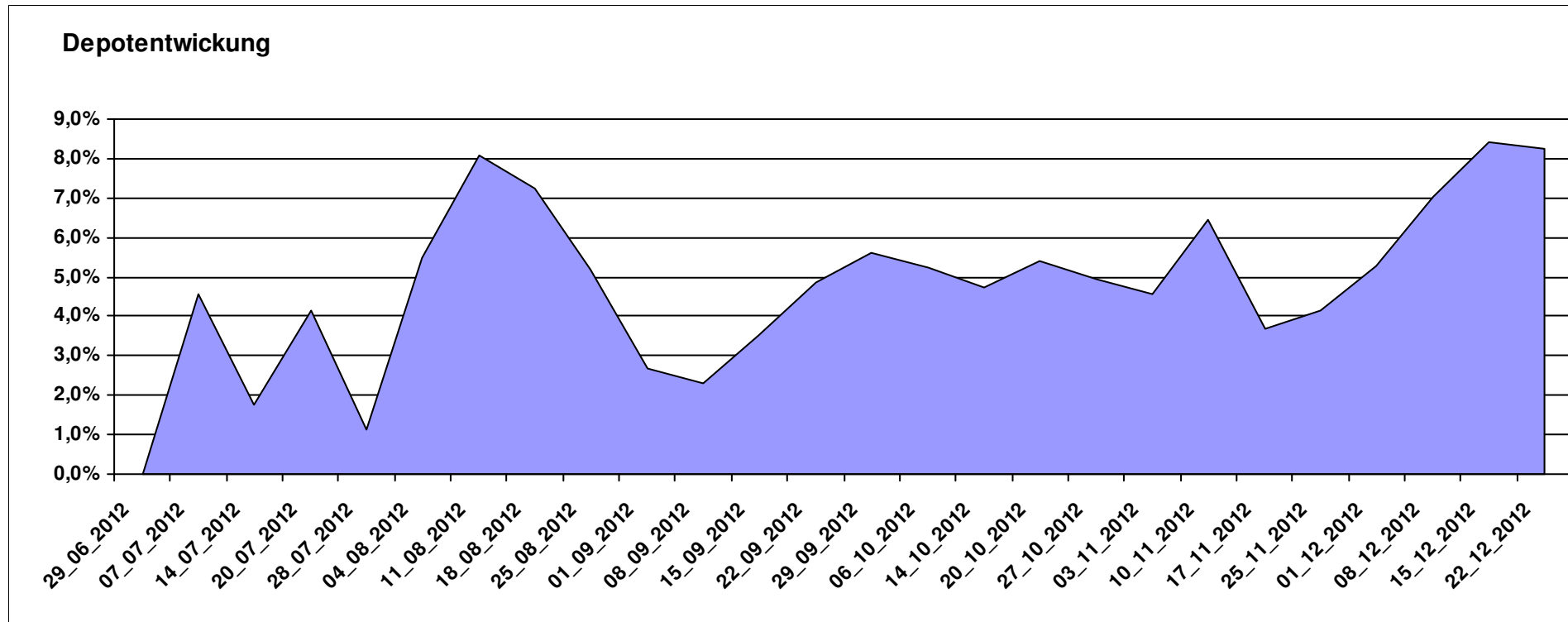
Letzter festgestellter Kurs vom: 22.12.2012

Bericht erstellt am: 22.12.2012 08:10:32

[BM] Emerging Market		Benchmark									
WKN	Wertpapier Name	Stück	Bestand Einstandspreis	MW	letzter Kurs	Aktuell Depotwert	Div.	Gewinn/Verlust Kurs	Summe	v.H	Portfolio
LU0292107645	db x-trackers Emerging Markets	354,988	10.000,00	28,17	30,49	10.823,57	0,00	823,57	823,57	8,24%	100,00%

## Aktuelle Depotperformance

10.000,00      10.823,57      0,00      823,57      823,57      8,24%



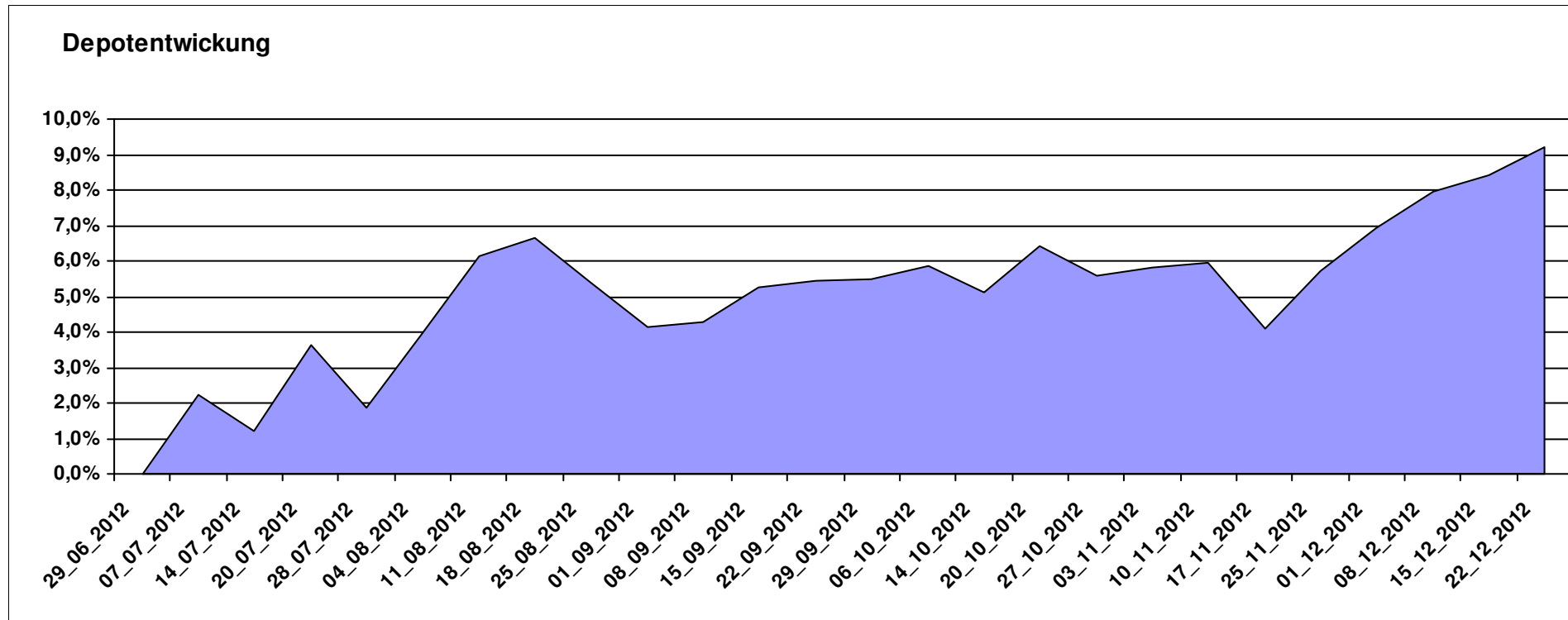
# Aktuelle Depotübersicht

Letzter festgestellter Kurs vom: 22.12.2012

Bericht erstellt am: 22.12.2012 08:10:32

[BM] ETF		Benchmark									
WKN	Wertpapier Name	Stück	Bestand Einstandspreis	MW	letztter Kurs	Aktuell Depotwert	Div.	Gewinn/Verlust Kurs	Summe	v.H	Portfolio
DE0005933923	iShares MDAX (DE)	21,202	2.000,00	94,33	110,01	2.332,45	0,00	332,45	332,45	16,62%	21,35%
FR0010174292	Lyxor ETF EuroMTS Inflation Linked	16,987	2.000,00	117,74	132,24	2.246,31	0,00	246,31	246,31	12,32%	20,57%
LU0292107645	db x-trackers Emerging Markets	70,998	2.000,00	28,17	30,49	2.164,71	0,00	164,71	164,71	8,24%	19,82%
LU0274208692	db x-trackers MSCI World TRN	81,967	2.000,00	24,40	25,79	2.113,93	0,00	113,93	113,93	5,70%	19,35%
LU0392495023	ComStage ETF MSCI Pacific	65,617	2.000,00	30,48	31,47	2.064,96	0,00	64,96	64,96	3,25%	18,91%

**Aktuelle Depotperformance** 10.000,00 10.922,36 0,00 922,36 922,36 9,22%



# Aktuelle Depotübersicht

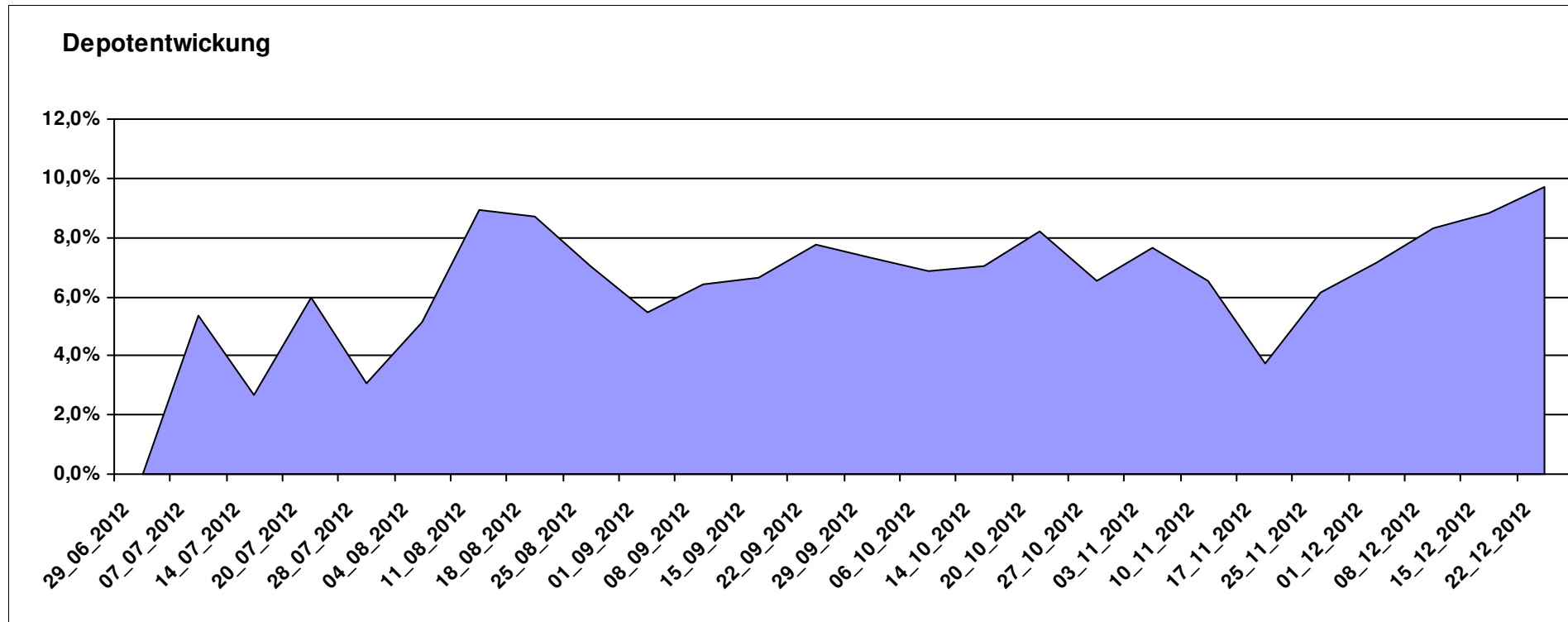
Letzter festgestellter Kurs vom: 22.12.2012

Bericht erstellt am: 22.12.2012 08:10:32

[BM] ETF Portfolio Global		Benchmark									
WKN	Wertpapier Name	Stück	Bestand Einstandspreis	MW	letztter Kurs	Aktuell Depotwert	Div.	Gewinn/Verlust Kurs	Summe	v.H	Portfolio
JE000A0MKQK7	ETF Portfolio Global	991,080	10.000,00	10,09	11,07	10.971,26	0,00	971,26	971,26	9,71%	100,00%

## Aktuelle Depotperformance

10.000,00      10.971,26      0,00      971,26      971,26      9,71%



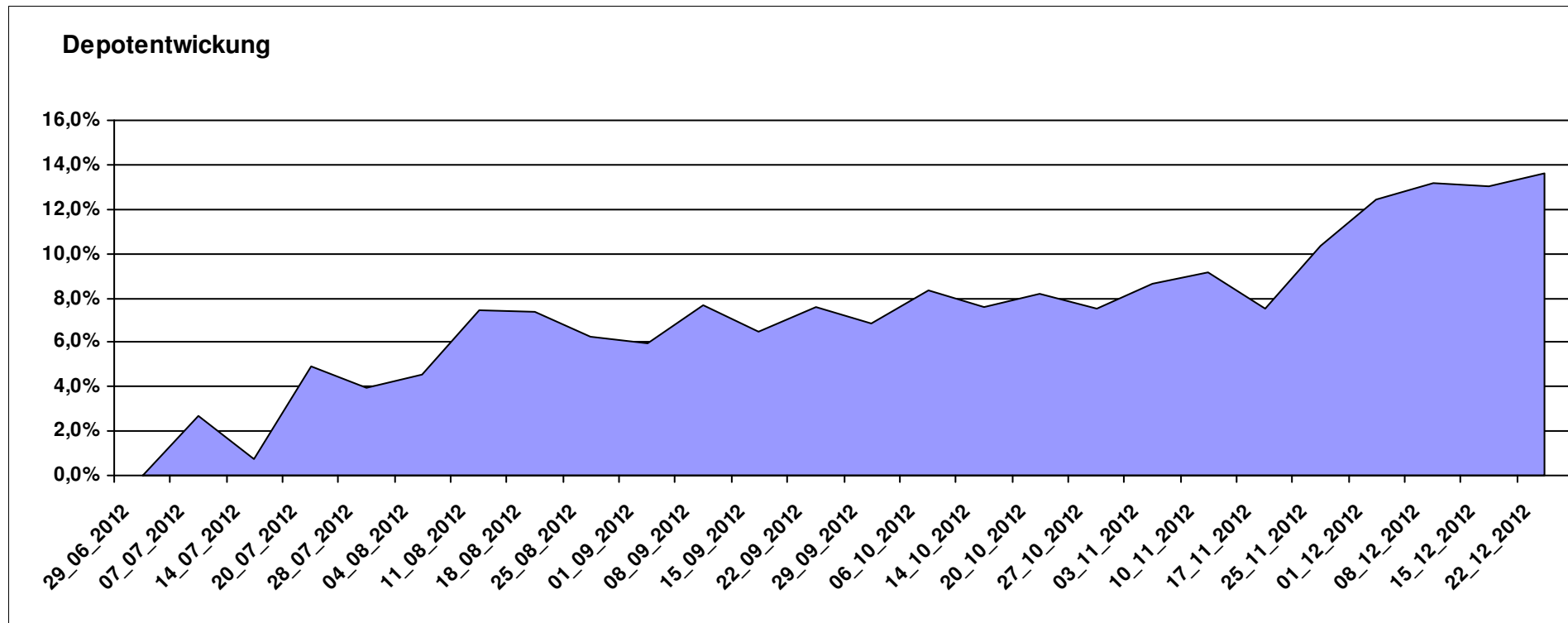
# Aktuelle Depotübersicht

Letzter festgestellter Kurs vom: 22.12.2012

Bericht erstellt am: 22.12.2012 08:10:32

[BM] Europa		Benchmark									
WKN	Wertpapier Name	Stück	Bestand Einstandspreis	MW	letzte r Kurs	Aktuell Depotwert	Div.	Gewinn/Verlust Kurs	Summe	v.H	Portfolio
IE00B4ZJ4188	Comgest Growth Greater Europe Opportunities	145,666	2.000,00	13,73	16,11	2.346,69	0,00	346,69	346,69	17,33%	20,66%
LU0282719219	Threadneedle (Lux) Pan European SC	127,632	2.000,00	15,67	18,11	2.311,42	0,00	311,42	311,42	15,57%	20,35%
FR0010321802	AGRESSOR	1,732	2.000,00	1154,50	1317,12	2.281,72	0,00	281,72	281,72	14,09%	20,09%
LU0378436520	ComStage ETF STOXX® Europe 600 Personal & Househ. Goods NR I	25,422	2.000,00	78,67	87,50	2.224,40	0,00	224,40	224,40	11,22%	19,58%
LU0378435803	ComStage Stoxs 600 Food & Beverage	28,512	2.000,00	70,15	76,99	2.195,16	0,00	195,16	195,16	9,76%	19,32%

**Aktuelle Depotperformance** 10.000,00 11.359,39 0,00 1.359,38 1.359,38 13,59%



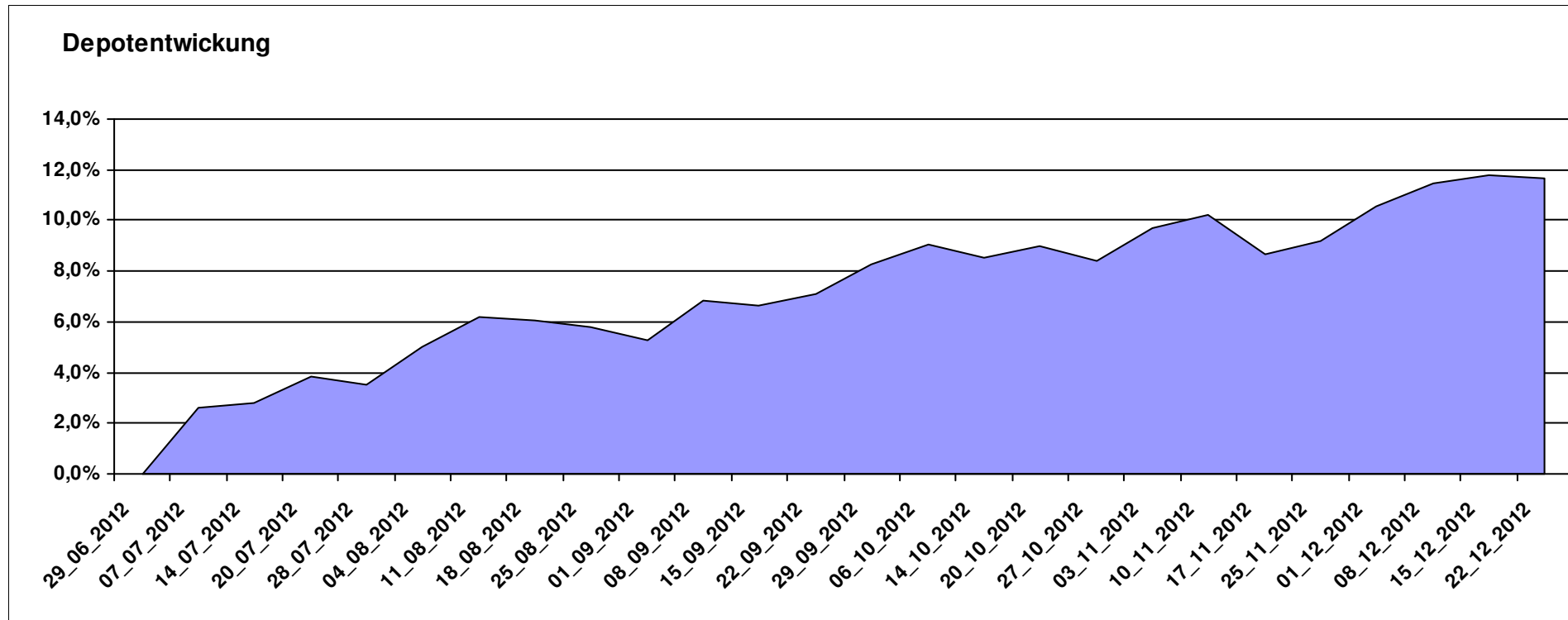
# Aktuelle Depotübersicht

Letzter festgestellter Kurs vom: 22.12.2012

Bericht erstellt am: 22.12.2012 08:10:32

[BM] Freier Vermittler		Benchmark									
WKN	Wertpapier Name	Stück	Bestand Einstandspreis	MW	Aktuell letzter Kurs	Aktuell Depotwert	Div.	Gewinn/Verlust Kurs	Summe	v.H	Portfolio
LU0348798009	Allianz RCM Thailand	5,420	2.000,00	369,02	446,14	2.417,95	0,00	417,95	417,95	20,90%	21,66%
LU0278937759	Aberdeen Global - Emerging Markets SC	157,480	2.000,00	12,70	14,08	2.217,32	0,00	217,32	217,32	10,87%	19,86%
GB0033873919	First State Global Emerging Markets Leaders	442,367	2.000,00	4,52	4,93	2.180,87	0,00	180,87	180,87	9,04%	19,54%
LU0323578657	FvS Multiple Opportunities R	12,950	2.000,00	154,44	168,00	2.175,60	0,00	175,60	175,60	8,78%	19,49%
DE000A0M8HD2	Frankfurter Aktienfonds für Stiftungen	25,297	2.000,00	79,06	85,83	2.171,26	0,00	171,26	171,26	8,56%	19,45%

**Aktuelle Depotperformance** 10.000,00 11.163,00 0,00 1.163,01 1.163,01 11,63%



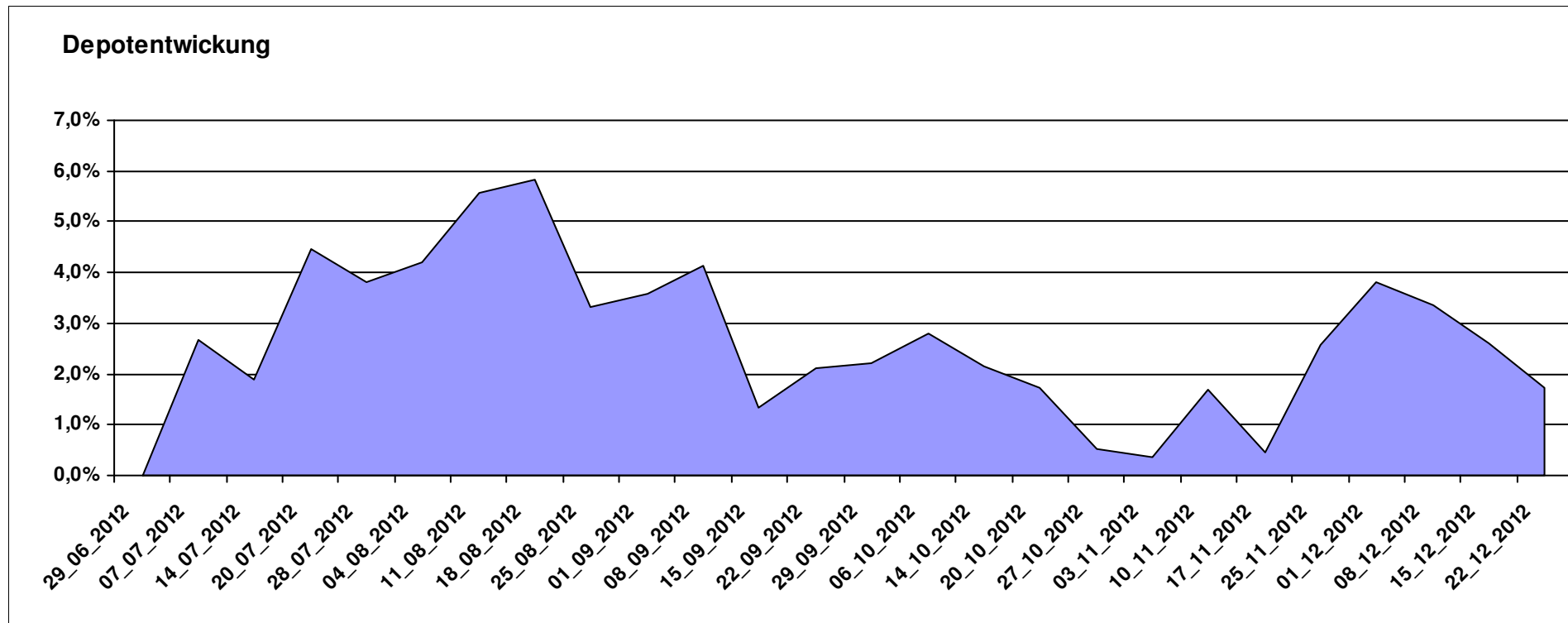
# Aktuelle Depotübersicht

Letzter festgestellter Kurs vom: 22.12.2012

Bericht erstellt am: 22.12.2012 08:10:32

[BM] Konsum		Benchmark									
WKN	Wertpapier Name	Stück	Bestand Einstandspreis	MW	letztter Kurs	Aktuell Depotwert	Div.	Gewinn/Verlust Kurs	Summe	v.H	Portfolio
LU0187079347	Robeco Global Consumer Trends Equities (EUR) D	23,275	2.000,00	85,93	90,38	2.103,57	0,00	103,57	103,57	5,18%	20,68%
LU0119620416	Morgan Stanley Global Brands	35,663	2.000,00	56,08	57,72	2.058,49	0,00	58,49	58,49	2,92%	20,23%
LU0254364663	CS EF (Lux) Global Prestige R USD	197,147	2.000,00	10,14	10,43	2.056,25	0,00	56,25	56,25	2,81%	20,21%
BE0170241062	KBC Equity Fund Food & Personal Products	1,844	2.000,00	1084,40	1084,62	2.000,41	0,00	0,41	0,41	0,02%	19,66%
LU0119207214	ING (L) - Invest Food & Beverages P Cap.	1,724	2.000,00	1160,20	1134,29	1.955,33	0,00	-44,67	-44,67	-2,23%	19,22%

**Aktuelle Depotperformance** 10.000,00 10.174,05 0,00 174,04 174,04 1,74%



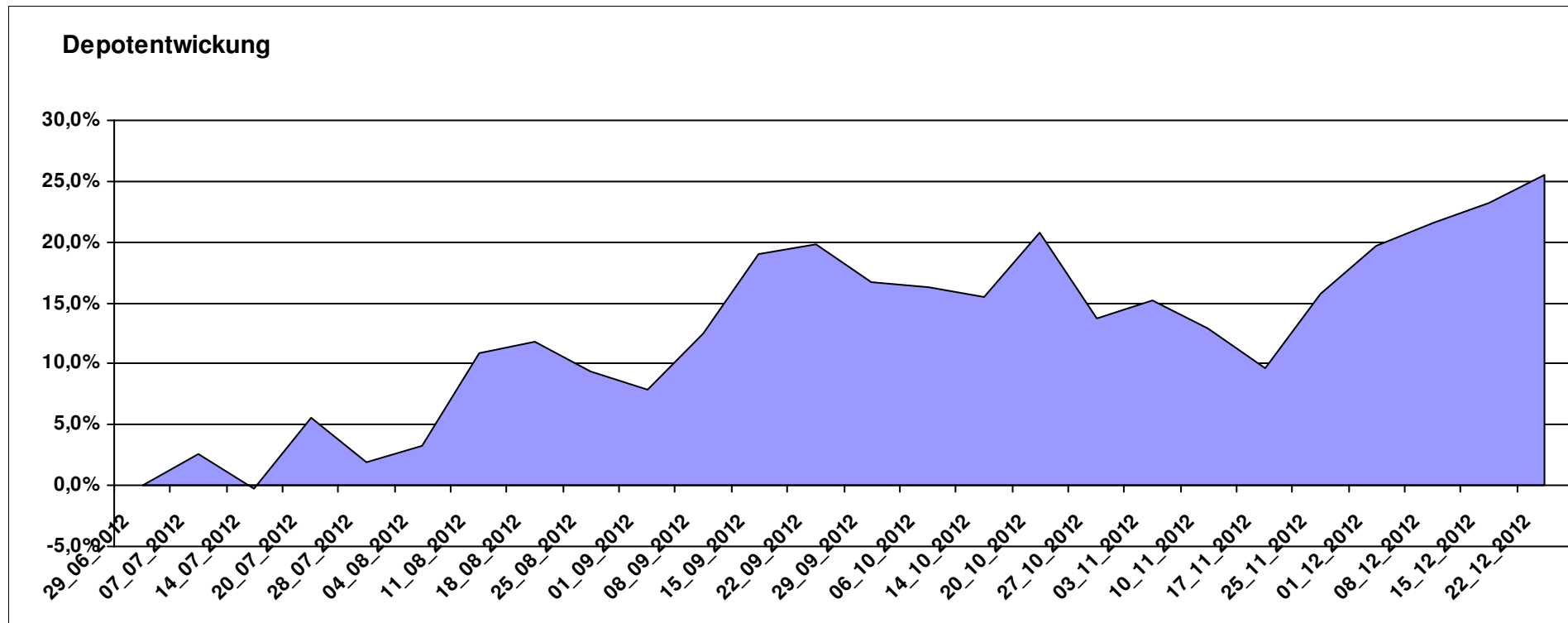
# Aktuelle Depotübersicht

Letzter festgestellter Kurs vom: 22.12.2012

Bericht erstellt am: 22.12.2012 08:10:32

[BM] Long and Even Longer		Benchmark									
WKN	Wertpapier Name	Stück	Bestand Einstandspreis	MW	letzter Kurs	Aktuell Depotwert	Div.	Gewinn/Verlust Kurs	Summe	v.H	Portfolio
DE000A0X8994	ETFX DAX 2x Long	18,457	2.000,00	108,36	150,51	2.777,96	0,00	777,96	777,96	38,90%	22,12%
LU0411077828	db x-tracker EURO STOXX® 50 LEVERAGED DAILY ETF	201,207	2.000,00	9,94	13,58	2.732,39	0,00	732,39	732,39	36,62%	21,76%
LU0419741094	ComStage ETF CAC 40 Leveraged	325,733	2.000,00	6,14	7,91	2.576,55	0,00	576,55	576,55	28,83%	20,52%
LU0488316646	ComStage ETF FTSE 100 Leveraged	53,405	2.000,00	37,45	43,14	2.303,87	0,00	303,87	303,87	15,19%	18,35%
LU0411078552	db x-trackers S&P 500 2x Leveraged Daily	153,965	2.000,00	12,99	14,07	2.166,28	0,00	166,28	166,28	8,31%	17,25%

**Aktuelle Depotperformance** 10.000,00 12.557,05 0,00 2.557,06 2.557,06 25,57%



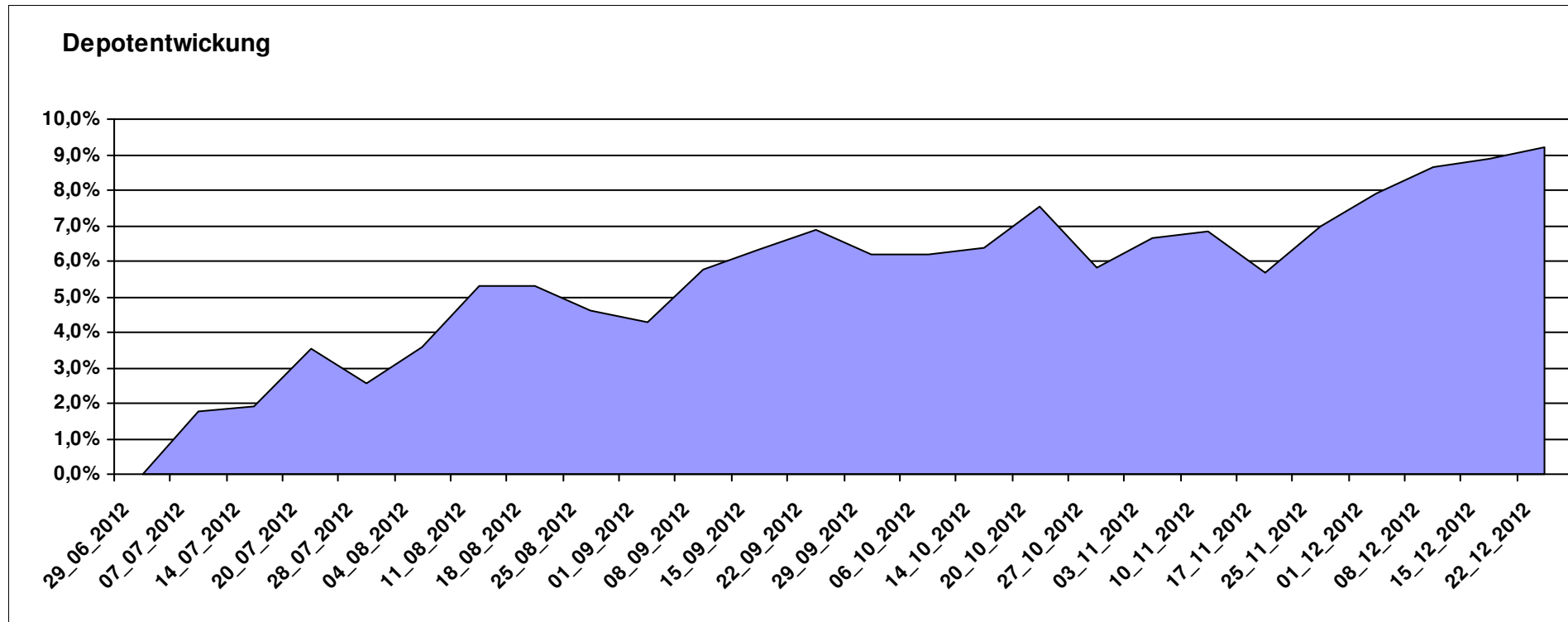
# Aktuelle Depotübersicht

Letzter festgestellter Kurs vom: 22.12.2012

Bericht erstellt am: 22.12.2012 08:10:32

[BM] Mischfonds		Benchmark									
WKN	Wertpapier Name	Stück	Bestand Einstandspreis	MW	letztter Kurs	Aktuell Depotwert	Div.	Gewinn/Verlust Kurs	Summe	v.H	Portfolio
DE0006780380	WARBURG-TREND ALLOCATION PLUS	14,519	2.000,00	137,75	160,78	2.334,37	0,00	334,37	334,37	16,72%	21,38%
DE0009782730	MEAG EuroErtrag	36,330	2.069,12	56,95	61,53	2.235,41	69,12	166,29	235,41	11,38%	20,47%
LU0323578657	FvS Multiple Opportunities R	12,950	2.000,00	154,44	168,00	2.175,60	0,00	175,60	175,60	8,78%	19,92%
DE000A0X7541	Acatis - Gané Value Event Fonds UI A	11,914	2.000,00	167,87	179,04	2.133,08	0,00	133,08	133,08	6,65%	19,54%
LU0367026217	Invesco Asia Balanced Fund A thes.	117,747	2.000,00	16,99	17,33	2.040,56	0,00	40,56	40,56	2,03%	18,69%

**Aktuelle Depotperformance** 10.069,12 10.919,02 69,12 849,91 919,03 9,13%



# Aktuelle Depotübersicht

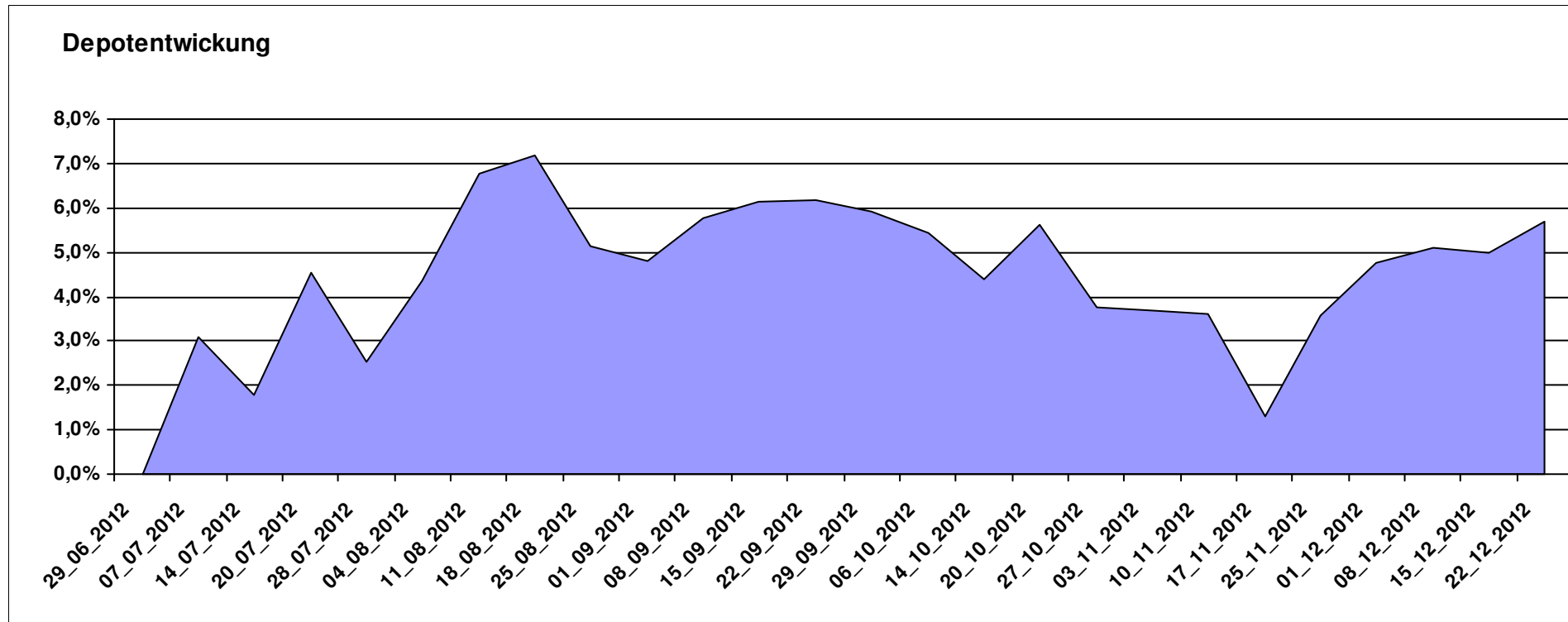
Letzter festgestellter Kurs vom: 22.12.2012

Bericht erstellt am: 22.12.2012 08:10:32

[BM] MSCI World		Benchmark									
WKN	Wertpapier Name	Stück	Bestand Einstandspreis	MW	letztter Kurs	Aktuell Depotwert	Div.	Gewinn/Verlust Kurs	Summe	v.H	Portfolio
LU0274208692	db x-trackers MSCI World TRN	409,836	10.000,00	24,40	25,79	10.569,67	0,00	569,67	569,67	5,70%	100,00%

## Aktuelle Depotperformance

10.000,00      10.569,67      0,00      569,67      569,67      5,70%



# Aktuelle Depotübersicht

Letzter festgestellter Kurs vom: 22.12.2012

Bericht erstellt am: 22.12.2012 08:10:32

[BM] Oldtimer		Benchmark									
WKN	Wertpapier Name	Stück	Bestand Einstandspreis	MW	letztter Kurs	Aktuell Depotwert	Div.	Gewinn/Verlust Kurs	Summe	v.H	Portfolio
DE0008471012	Fondak A	22,019	2.000,00	90,83	108,23	2.383,13	0,00	383,13	383,13	19,16%	21,79%
LU0114760746	Templeton Growth (Euro) Fund Class A (acc)	200,200	2.000,00	9,99	11,08	2.218,22	0,00	218,22	218,22	10,91%	20,28%
DE0008475047	Allianz PIMCO Euro Rentenfonds A (EUR)	37,258	2.000,00	53,68	57,83	2.154,62	0,00	154,62	154,62	7,73%	19,70%
IE0000830236	Baring ASEAN Frontiers Fund (USD)	15,366	2.000,00	130,16	138,25	2.124,31	0,00	124,31	124,31	6,22%	19,42%
GB0032139684	M&G Recovery Fund A	91,785	2.000,00	21,79	22,41	2.056,91	0,00	56,91	56,91	2,85%	18,81%

## Aktuelle Depotperformance

10.000,00

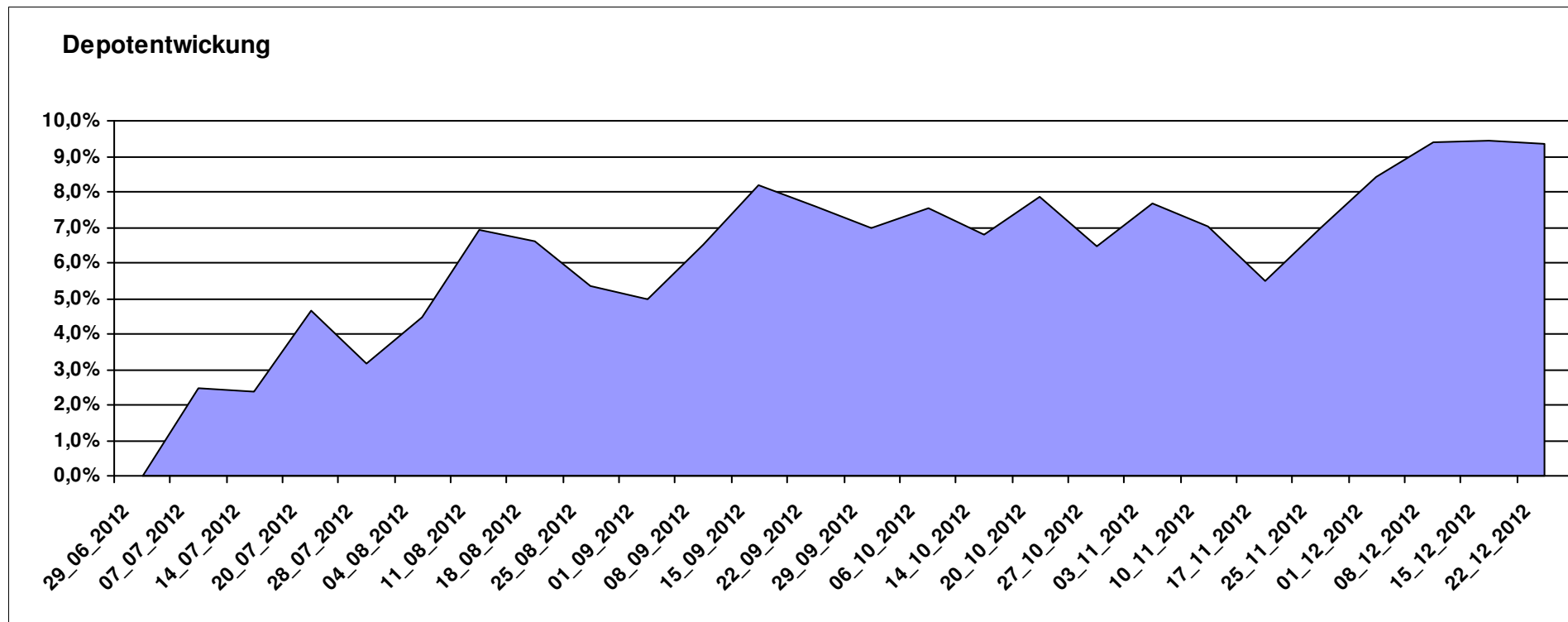
10.937,19

0,00

937,19

937,19

9,37%



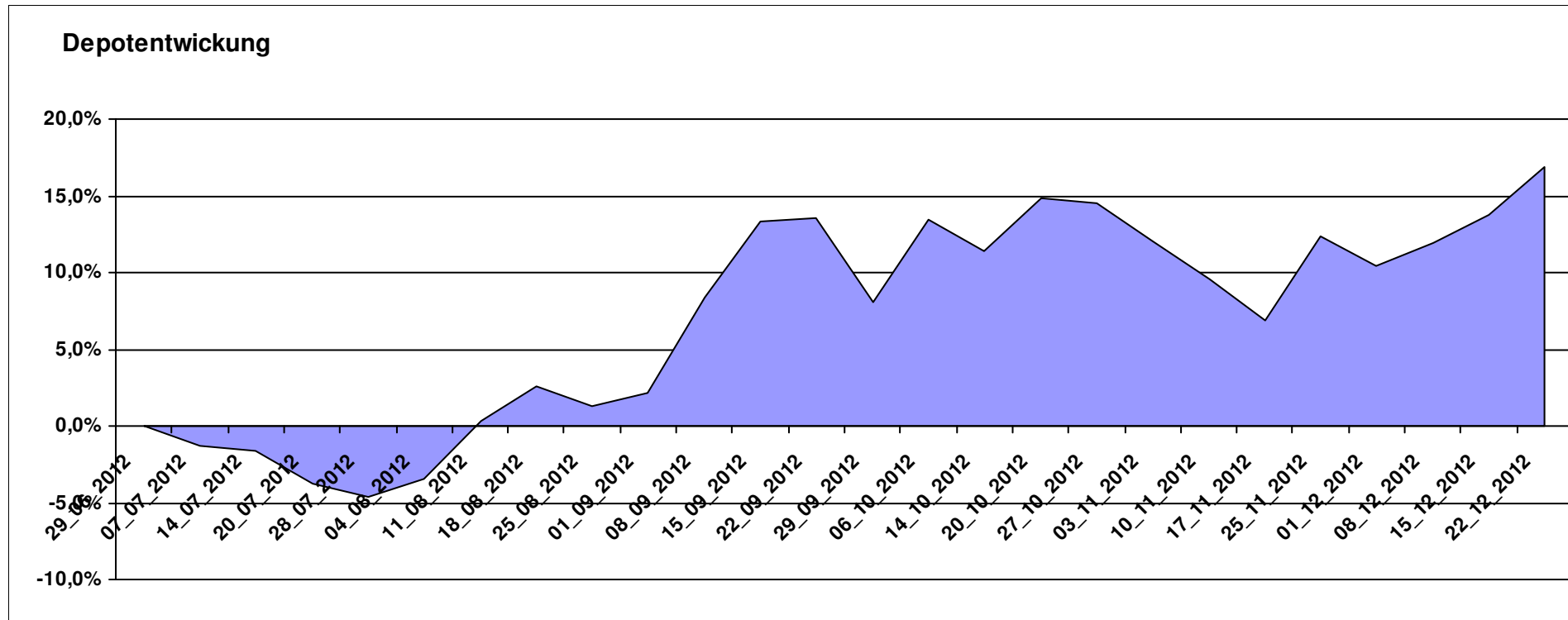
# Aktuelle Depotübersicht

Letzter festgestellter Kurs vom: 22.12.2012

Bericht erstellt am: 22.12.2012 08:10:32

[BM] PIIGS Index		Benchmark									
WKN	Wertpapier Name	Stück	Bestand Einstandspreis	MW	letzte Kurs	Aktuell Depotwert	Div.	Gewinn/Verlust Kurs	Summe	v.H	Portfolio
CH0021605842	FTSE Athex 20 (open End Zerti UBS)	896,861	2.000,00	2,23	3,00	2.690,58	0,00	690,58	690,58	34,53%	23,01%
PTING0200002	PSI 20	0,426	2.000,00	4697,96	5693,22	2.423,70	0,00	423,70	423,70	21,18%	20,73%
ES0SI0000005	IBEX 35	0,282	2.000,00	7102,20	8291,00	2.334,77	0,00	334,77	334,77	16,74%	19,97%
IT0003465736	FTSE MIB	0,140	2.000,00	0,00	16333,95	2.288,57	0,00	288,57	288,57	14,43%	19,57%
DE000CB78YX7	MSCI Irland (open End Zerti CoBa)	74,019	2.000,00	27,02	26,41	1.954,85	0,00	-45,15	-45,15	-2,26%	16,72%

**Aktuelle Depotperformance** 10.000,00 11.692,47 0,00 1.692,47 1.692,47 16,92%



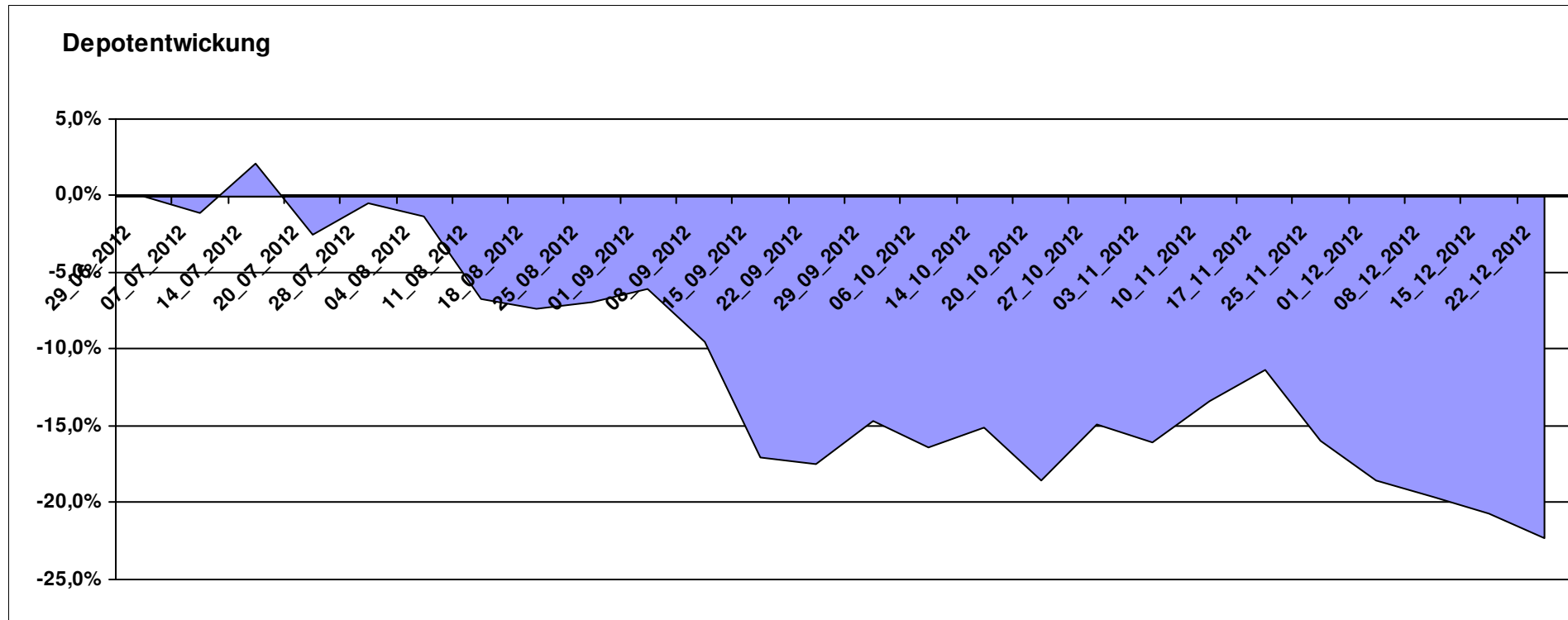
# Aktuelle Depotübersicht

Letzter festgestellter Kurs vom: 22.12.2012

Bericht erstellt am: 22.12.2012 08:10:32

[BM] Short and Rather Short		Benchmark									
WKN	Wertpapier Name	Stück	Bestand Einstandspreis	MW	letztter Kurs	Aktuell Depotwert	Div.	Gewinn/Verlust Kurs	Summe	v.H	Portfolio
LU0488316562	ComStage ETF FTSE 100 Short	53,605	2.000,00	37,31	33,46	1.793,62	0,00	-206,38	-206,38	-10,32%	23,10%
LU0419740955	ComStage ETF CAC 40 Short	35,480	2.000,00	56,37	47,52	1.686,00	0,00	-314,00	-314,00	-15,70%	21,71%
LU0411078636	db x-trackers S&P 500 2x Inverse Daily ETF	188,147	2.000,00	10,63	8,64	1.625,59	0,00	-374,41	-374,41	-18,72%	20,93%
LU0417510616	db x-trackers ES 50 D. Short Daily ETF	92,550	2.000,00	21,61	14,50	1.341,97	0,00	-658,03	-658,03	-32,90%	17,28%
DE000A0X9AA8	ETFX DAX 2x Short	55,726	2.000,00	35,89	23,66	1.318,47	0,00	-681,53	-681,53	-34,08%	16,98%

**Aktuelle Depotperformance** 10.000,00 7.765,65 0,00 -2.234,34 -2.234,34 -22,34%



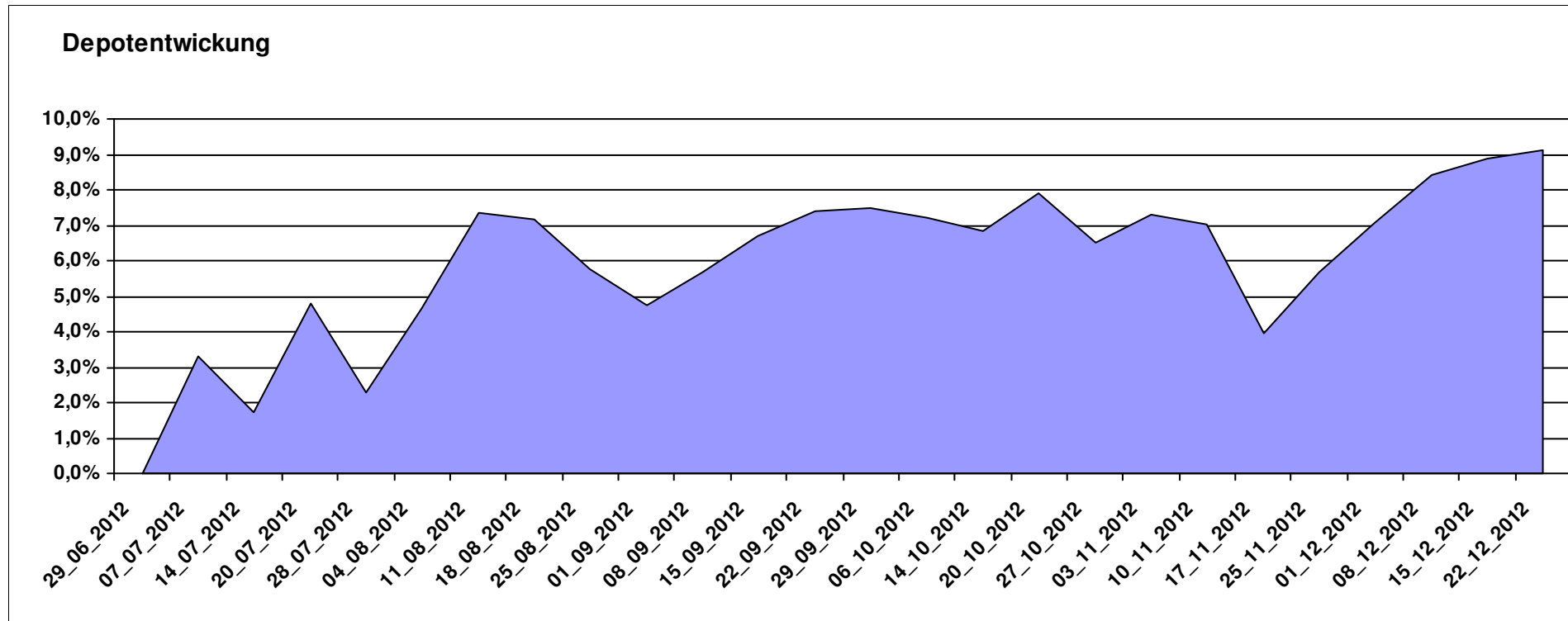
# Aktuelle Depotübersicht

Letzter festgestellter Kurs vom: 22.12.2012

Bericht erstellt am: 22.12.2012 08:10:32

[BM] UNI Fonds		Benchmark									
WKN	Wertpapier Name	Stück	Bestand Einstandspreis	MW	Aktuell letzter Kurs	Depotwert	Div.	Gewinn/Verlust Kurs	Summe	v.H	Portfolio
DE0008491002	UniFonds	60,405	2.000,00	33,11	38,20	2.307,46	0,00	307,46	307,46	15,37%	21,15%
DE0008491044	UniRak	24,792	2.000,00	80,67	88,16	2.185,69	0,00	185,69	185,69	9,28%	20,03%
LU0037079034	UniAsia	47,962	2.000,00	41,70	45,17	2.166,43	0,00	166,43	166,43	8,32%	19,86%
LU0115904467	UniEM Global	29,386	2.000,00	68,06	73,05	2.146,64	0,00	146,64	146,64	7,33%	19,67%
DE0008491051	UniGlobal	16,831	2.000,00	118,83	125,05	2.104,69	0,00	104,69	104,69	5,23%	19,29%

**Aktuelle Depotperformance** 10.000,00 10.910,91 0,00 910,90 910,90 9,11%



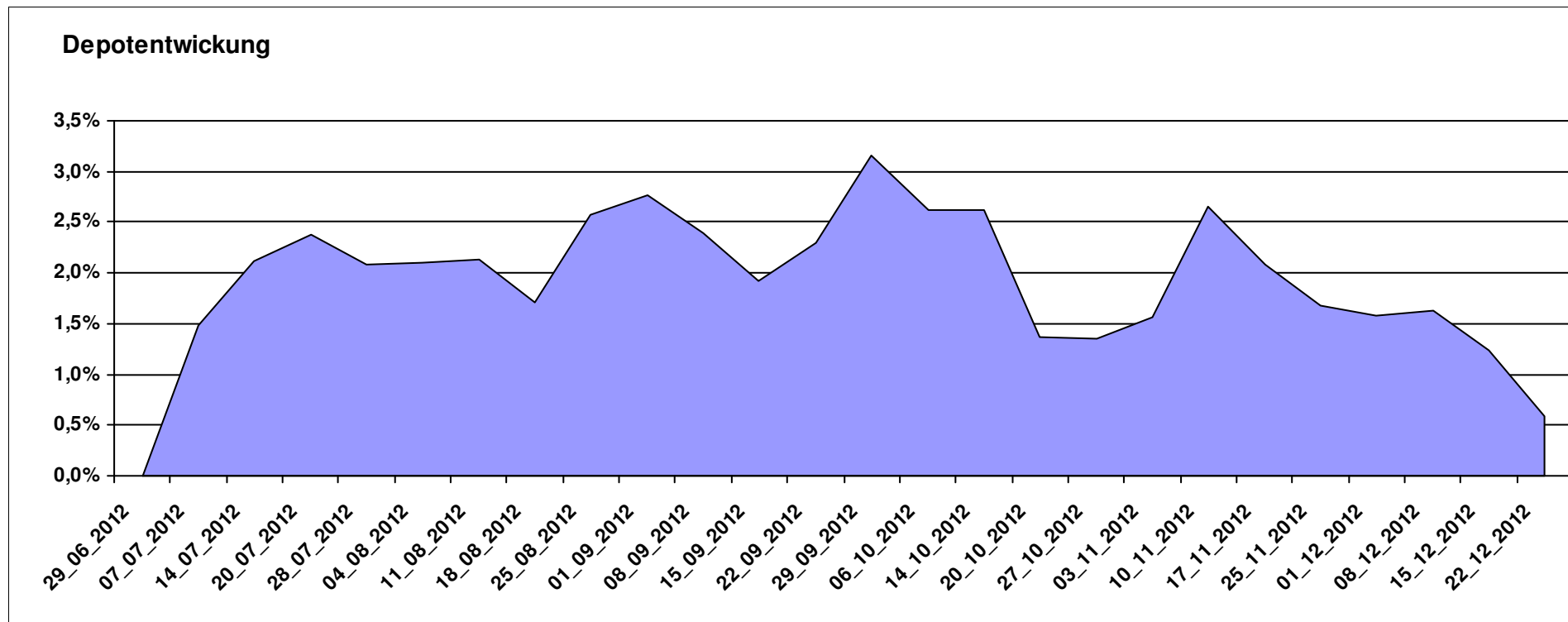
# Aktuelle Depotübersicht

Letzter festgestellter Kurs vom: 22.12.2012

Bericht erstellt am: 22.12.2012 08:10:32

Aurum		Teilnehmer									
WKN	Wertpapier Name	Stück	Bestand Einstandspreis	MW	Aktuell letzter Kurs	Depotwert	Div.	Gewinn/Verlust Kurs	Summe	v.H	Portfolio
LU0432616737	Invesco Balanced-Risk Allocation	146,951	2.000,00	13,61	14,22	2.089,64	0,00	89,64	89,64	4,48%	20,77%
DE000A0D8Q31	iShares eb.rexx® Government Germany 10.5+	12,829	2.000,00	155,90	159,44	2.045,41	0,00	45,41	45,41	2,27%	20,33%
DE0007483612	Deka ImmobilienGlobal	35,461	2.000,00	56,40	57,14	2.026,24	0,00	26,24	26,24	1,31%	20,14%
DE000A1E0HR8	db Physical Gold ETC (EUR)	15,941	2.000,00	125,46	124,76	1.988,84	0,00	-11,16	-11,16	-0,56%	19,77%
LU0272941971	Amundi Funds Volatility Euro Eq C/C	12,706	2.000,00	157,40	150,26	1.909,28	0,00	-90,72	-90,72	-4,54%	18,98%

**Aktuelle Depotperformance** 10.000,00 10.059,41 0,00 59,41 59,41 0,59%



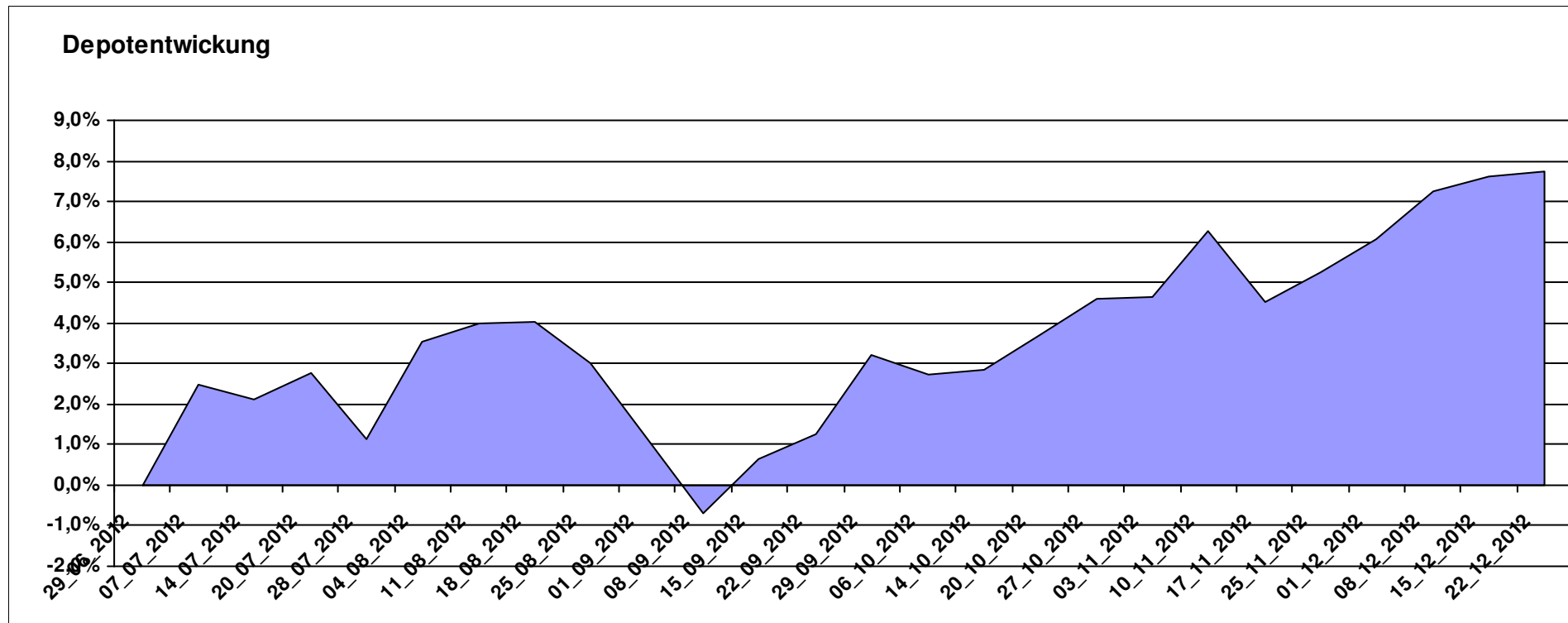
# Aktuelle Depotübersicht

Letzter festgestellter Kurs vom: 22.12.2012

Bericht erstellt am: 22.12.2012 08:10:32

Bärenbulle		Teilnehmer									
WKN	Wertpapier Name	Stück	Bestand Einstandspreis	MW	Aktuell letzter Kurs	Depotwert	Div.	Gewinn/Verlust Kurs	Summe	v.H	Portfolio
FR0010833541	Lyxor ETF FTSE EPRA/NAREIT Asia exJap D EUR	242,424	2.000,00	8,25	9,76	2.366,06	0,00	366,06	366,06	18,30%	21,96%
FR0010713784	Amundi MSCI China	11,366	2.000,00	175,97	202,34	2.299,71	0,00	299,71	299,71	14,99%	21,34%
IE00B48X4842	SPDR® MSCI Emerging Markets SC	40,609	2.000,00	49,25	51,30	2.083,25	0,00	83,25	83,25	4,16%	19,34%
LU0667622202	RBS Market Access MSCI FrontierMrkts ETF	47,032	2.000,00	42,52	44,09	2.073,65	0,00	73,65	73,65	3,68%	19,25%
DE000A0RFEC9	iShares MSCI Japan Small Cap (DE) EUR	110,497	2.000,00	18,10	17,66	1.951,38	0,00	-48,62	-48,62	-2,43%	18,11%

**Aktuelle Depotperformance** 10.000,00 10.774,05 0,00 774,05 774,05 7,74%



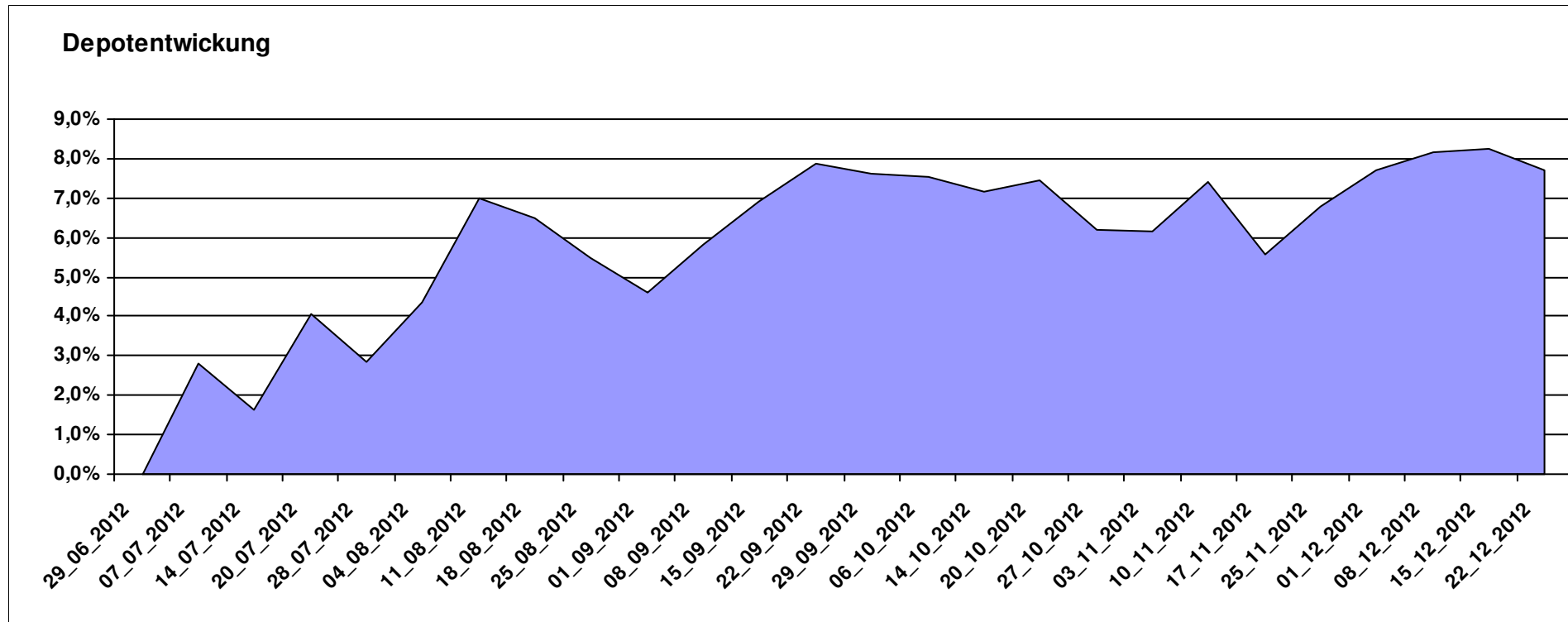
# Aktuelle Depotübersicht

Letzter festgestellter Kurs vom: 22.12.2012

Bericht erstellt am: 22.12.2012 08:10:32

ceekay74												Teilnehmer
WKN	Wertpapier Name	Stück	Bestand Einstandspreis	MW	Aktuell		Div.	Gewinn/Verlust		v.H	Portfolio	
					letzter Kurs	Depotwert		Kurs	Summe			
LU0274211480	db x-trackers DAX® ETF	31,417	2.000,00	63,66	76,06	2.389,57	0,00	389,57	389,57	19,48%	22,19%	
LU0292107645	db x-trackers Emerging Markets	70,998	2.000,00	28,17	30,49	2.164,71	0,00	164,71	164,71	8,24%	20,10%	
LU0260870661	Templeton Global Total Return Fund A	100,200	2.000,00	19,96	21,32	2.136,27	0,00	136,27	136,27	6,81%	19,84%	
LU0274208692	db x-trackers MSCI World TRN	81,967	2.000,00	24,40	25,79	2.113,93	0,00	113,93	113,93	5,70%	19,63%	
US78463V1070	SPDR GOLD TRUST GOLD SHARES	16,335	2.000,00	122,44	120,24	1.964,06	0,00	-35,94	-35,94	-1,80%	18,24%	

**Aktuelle Depotperformance** 10.000,00 10.768,54 0,00 768,55 768,55 7,69%



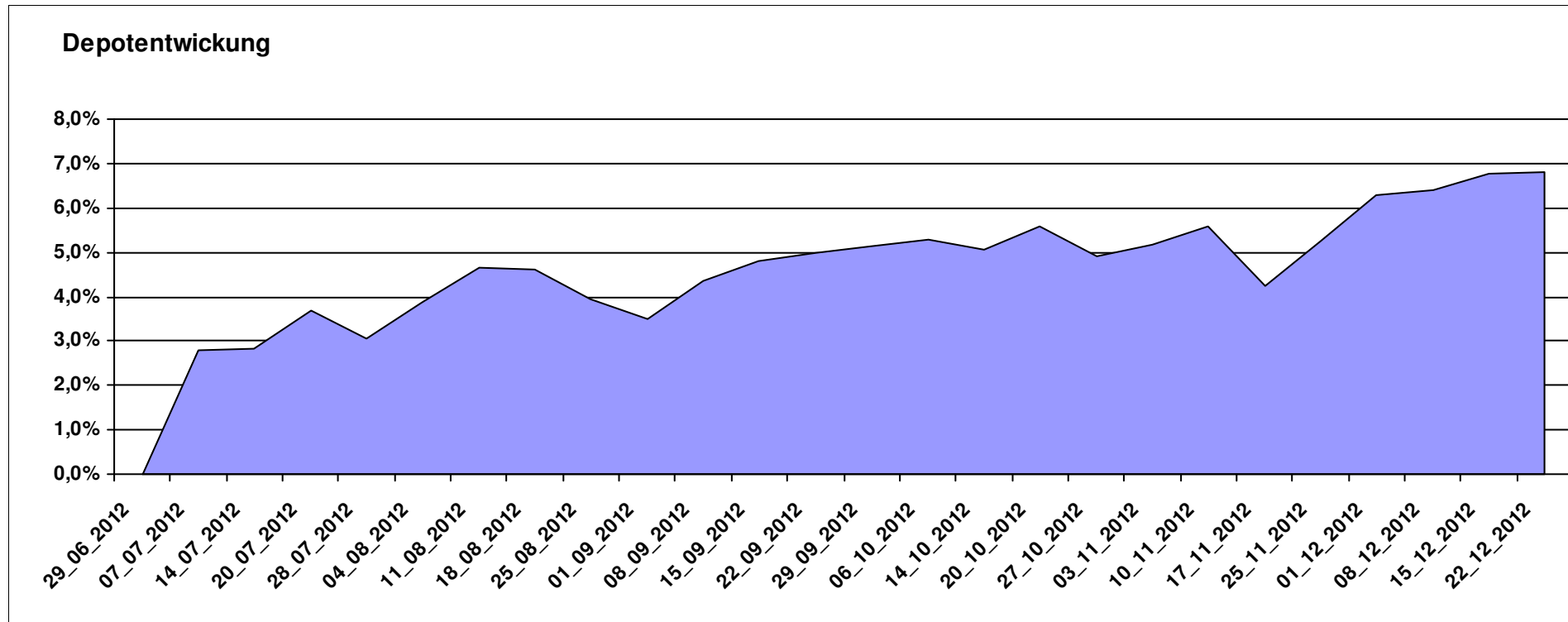
# Aktuelle Depotübersicht

Letzter festgestellter Kurs vom: 22.12.2012

Bericht erstellt am: 22.12.2012 08:10:32

chart Teilnehmer											
WKN	Wertpapier Name	Stück	Bestand Einstandspreis	MW	Aktuell letzter Kurs	Depotwert	Div.	Gewinn/Verlust Kurs	Summe	v.H	Portfolio
LU0231459107	Aberdeen Global Asian Smaller Comp. Fund A2	67,761	2.000,00	29,52	32,63	2.211,03	0,00	211,03	211,03	10,55%	20,70%
LU0323578657	FvS Multiple Opportunities R	12,950	2.000,00	154,44	168,00	2.175,60	0,00	175,60	175,60	8,78%	20,37%
LU0431139764	Ethna-AKTIV -E T	17,955	2.000,00	111,39	119,32	2.142,38	0,00	142,38	142,38	7,12%	20,06%
FR0010148981	Carmignac Investissement A	2,416	2.000,00	827,95	879,30	2.124,05	0,00	124,05	124,05	6,20%	19,88%
FR0010135103	Carmignac Patrimoine A	3,686	2.000,00	542,57	550,37	2.028,74	0,00	28,74	28,74	1,44%	18,99%

**Aktuelle Depotperformance** 10.000,00 10.681,80 0,00 681,82 681,82 6,82%



# Aktuelle Depotübersicht

Letzter festgestellter Kurs vom: 22.12.2012

Bericht erstellt am: 22.12.2012 08:10:33

DAX43		Teilnehmer									
WKN	Wertpapier Name	Stück	Bestand Einstandspreis	MW	Aktuell letzter Kurs	Depotwert	Div.	Gewinn/Verlust Kurs	Summe	v.H	Portfolio
FR0010429068	Lyxor MSCI Emerging Markets A	272,109	2.000,00	7,35	7,97	2.168,71	0,00	168,71	168,71	8,44%	20,68%
LU0337411200	BANTLEON OPPORTUNITIES S	18,636	2.000,00	107,32	112,63	2.098,96	0,00	98,96	98,96	4,95%	20,02%
LU0432616737	Invesco Balanced-Risk Allocation	146,951	2.000,00	13,61	14,22	2.089,64	0,00	89,64	89,64	4,48%	19,93%
DE0008486655	OP Food	10,316	2.000,00	193,88	201,48	2.078,40	0,00	78,40	78,40	3,92%	19,82%
LU0321463506	db x-trackers II Iboxx Eur Germany Cov.	11,130	2.000,00	179,69	184,11	2.049,15	0,00	49,15	49,15	2,46%	19,54%

## Aktuelle Depotperformance

10.000,00

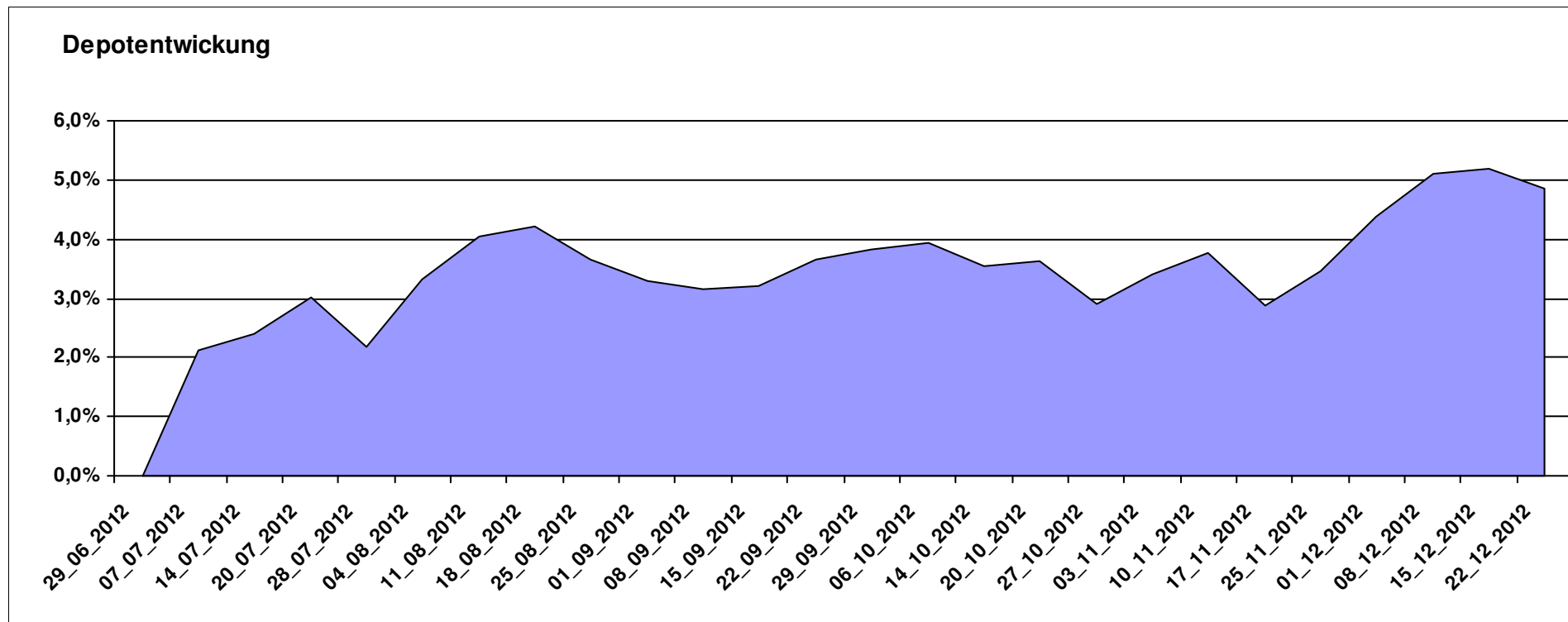
10.484,86

0,00

484,85

484,85

4,85%



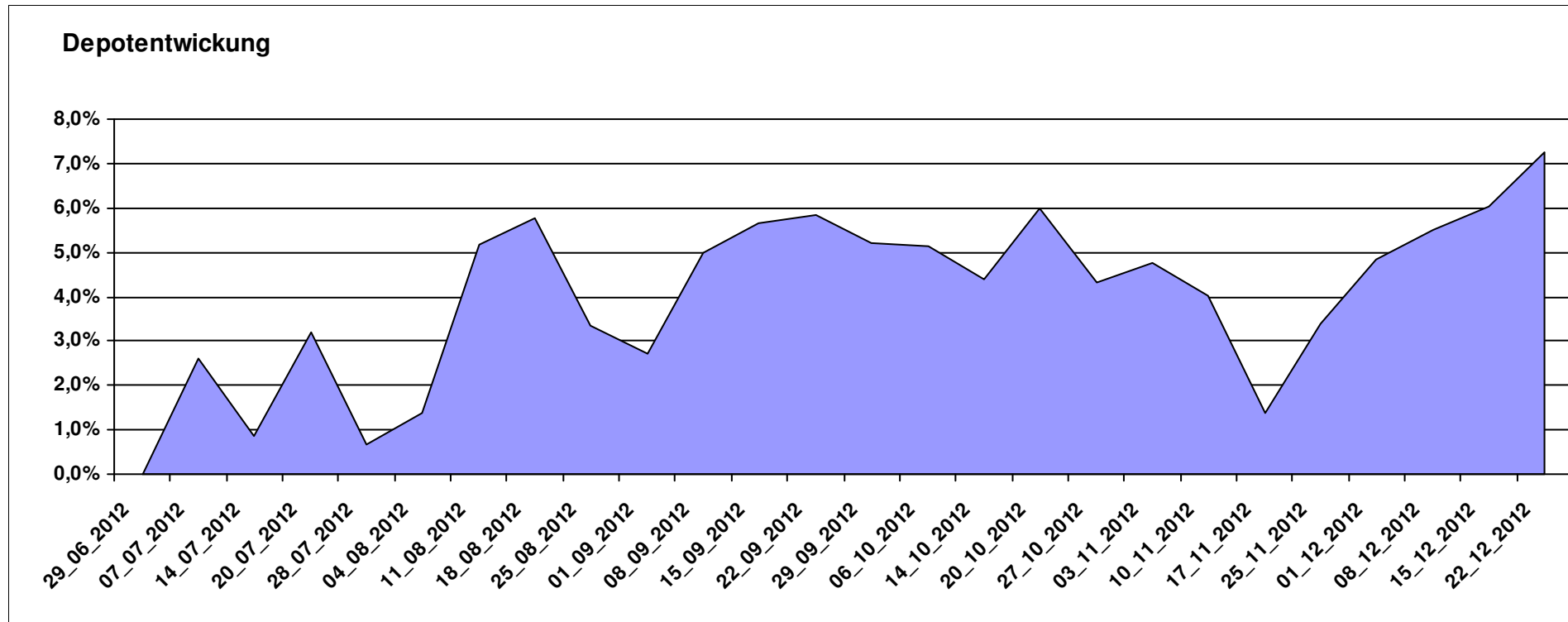
# Aktuelle Depotübersicht

Letzter festgestellter Kurs vom: 22.12.2012

Bericht erstellt am: 22.12.2012 08:10:33

Emilian		Teilnehmer									
WKN	Wertpapier Name	Stück	Bestand Einstandspreis	MW	letztter Kurs	Aktuell Depotwert	Div.	Gewinn/Verlust Kurs	Summe	v.H	Portfolio
LU0322253906	db x-trackers MSCI Europe SC	109,951	2.000,00	18,19	20,99	2.307,86	0,00	307,86	307,86	15,39%	21,52%
IE00B0M62T89	iShares DJ Euro STOXX Value	130,890	2.000,00	15,28	17,16	2.245,68	0,00	245,68	245,68	12,28%	20,94%
LU0292107645	db x-trackers Emerging Markets	70,998	2.000,00	28,17	30,49	2.164,71	0,00	164,71	164,71	8,24%	20,19%
LU0322248658	db x-trackers RUSSELL 2000 ETF	24,429	2.000,00	81,87	84,15	2.055,70	0,00	55,70	55,70	2,78%	19,17%
DE000A0D8Q49	iShares DJ STOXX US SelDiv	61,843	2.000,00	32,34	31,53	1.949,91	0,00	-50,09	-50,09	-2,50%	18,18%

**Aktuelle Depotperformance** 10.000,00 10.723,86 0,00 723,86 723,86 7,24%



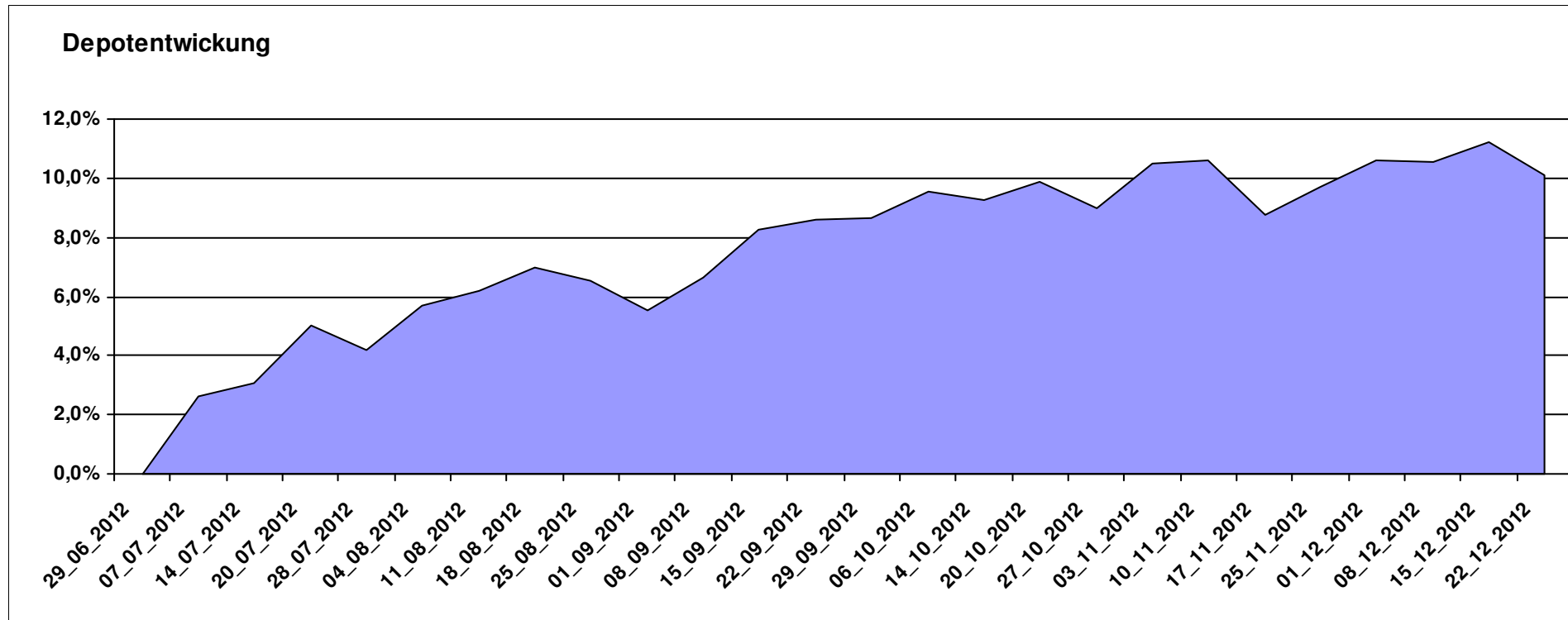
# Aktuelle Depotübersicht

Letzter festgestellter Kurs vom: 22.12.2012

Bericht erstellt am: 22.12.2012 08:10:33

euro_82		Teilnehmer									
WKN	Wertpapier Name	Stück	Bestand Einstandspreis	MW	Aktuell letzter Kurs	Depotwert	Div.	Gewinn/Verlust Kurs	Summe	v.H	Portfolio
DE0008490962	DWS Deutschland	19,675	2.000,00	101,65	125,94	2.477,91	0,00	477,91	477,91	23,90%	22,50%
LU0348802470	Allianz RCM Thailand - IT - USD	70,721	2.000,00	28,28	33,85	2.393,92	0,00	393,92	393,92	19,70%	21,74%
LU0231459107	Aberdeen Global Asian Smaller Comp. Fund A2	67,761	2.000,00	29,52	32,63	2.211,03	0,00	211,03	211,03	10,55%	20,08%
LU0102830865	ACM Bernstein Global High Yield Portfolio A2	216,914	2.000,00	9,22	9,45	2.049,83	0,00	49,83	49,83	2,49%	18,61%
LU0147784119	NESTOR Australien Fonds	6,180	2.000,00	323,63	304,08	1.879,18	0,00	-120,82	-120,82	-6,04%	17,07%

**Aktuelle Depotperformance** 10.000,00 11.011,87 0,00 1.011,88 1.011,88 10,12%



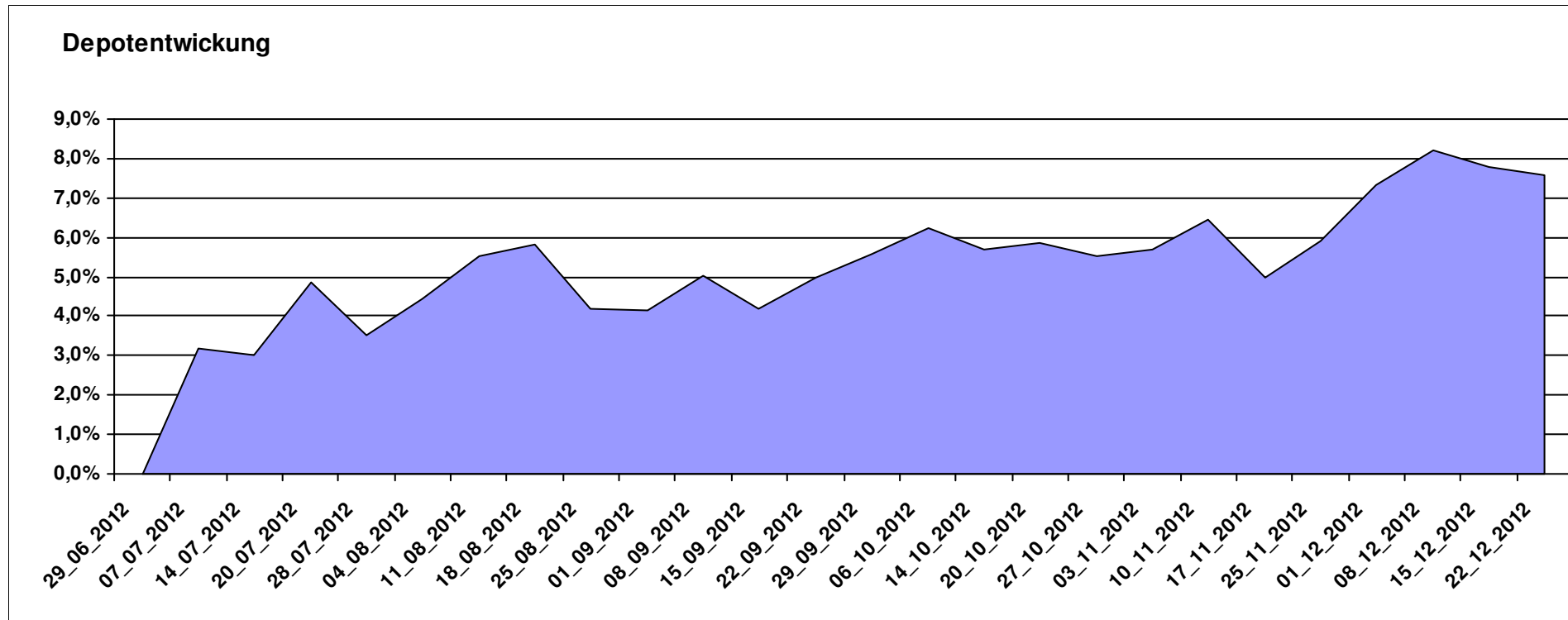
# Aktuelle Depotübersicht

Letzter festgestellter Kurs vom: 22.12.2012

Bericht erstellt am: 22.12.2012 08:10:33

Fondsguru22		Teilnehmer									
WKN	Wertpapier Name	Stück	Bestand Einstandspreis	MW	Aktuell letzter Kurs	Aktuell Depotwert	Div.	Gewinn/Verlust Kurs	Summe	v.H	Portfolio
LU0278932362	Aberdeen Emerging SC	158,856	2.000,00	12,59	14,07	2.235,11	0,00	235,11	235,11	11,76%	20,78%
LU0231459958	Aberdeen Asien SC	68,259	2.000,00	29,30	32,64	2.227,99	0,00	227,99	227,99	11,40%	20,71%
LU0125944966	MFS Meridian Europ Sm Cos A1 EUR	71,454	2.000,00	27,99	31,12	2.223,65	0,00	223,65	223,65	11,18%	20,67%
LU0119620416	Morgan Stanley Global Brands	35,663	2.000,00	56,08	57,72	2.058,49	0,00	58,49	58,49	2,92%	19,14%
LU0225737302	MS INVF US Advantage A	71,710	2.000,00	27,89	28,04	2.010,76	0,00	10,76	10,76	0,54%	18,69%

**Aktuelle Depotperformance** 10.000,00 10.756,00 0,00 755,99 755,99 7,56%



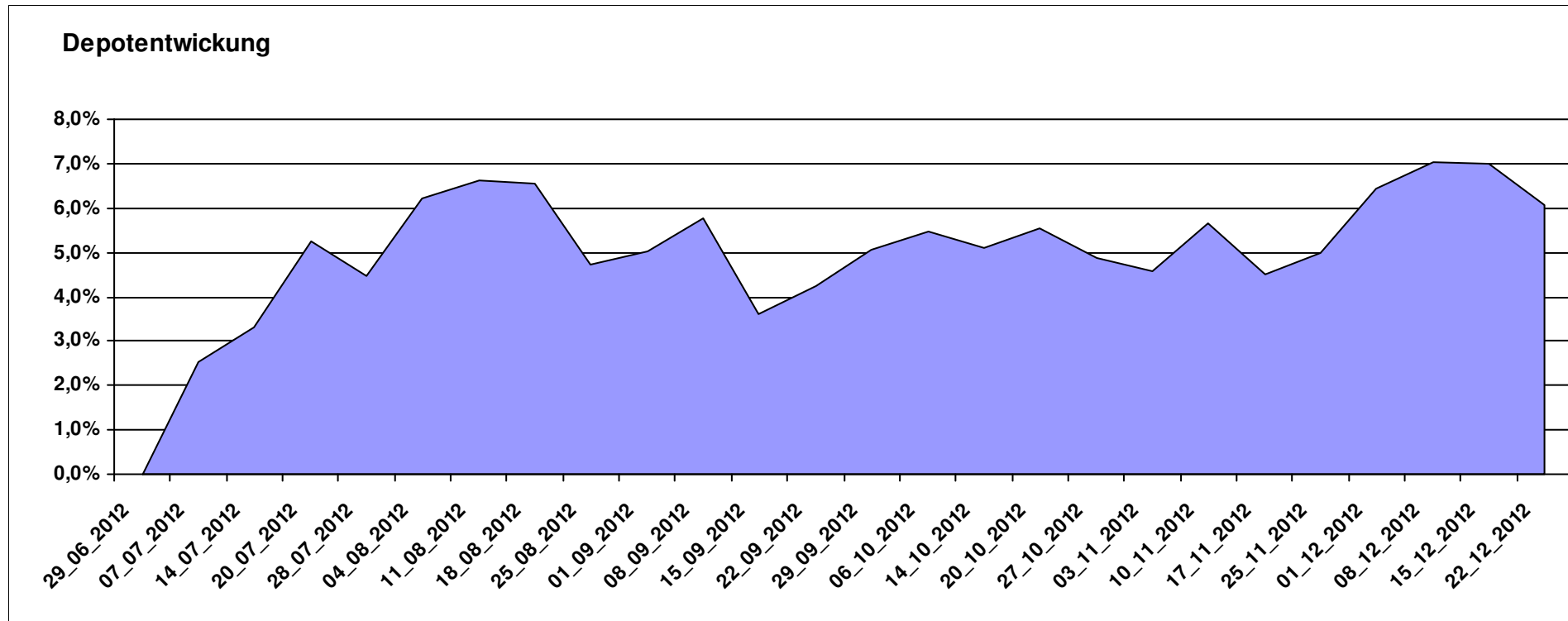
# Aktuelle Depotübersicht

Letzter festgestellter Kurs vom: 22.12.2012

Bericht erstellt am: 22.12.2012 08:10:33

Frank05 Teilnehmer												
WKN	Wertpapier Name	Stück	Bestand Einstandspreis	MW	letztter Kurs	Aktuell Depotwert	Div.	Gewinn/Verlust Kurs	Summe	v.H	Portfolio	
LU0278937759	Aberdeen Global - Emerging Markets SC	157,480	2.000,00	12,70	14,08	2.217,32	0,00	217,32	217,32	10,87%	20,91%	
FR0000001745	SPDR MSCI EUROPE CONSUMER STAPLES ETF	19,524	2.000,00	102,44	110,91	2.165,37	0,00	165,37	165,37	8,27%	20,42%	
LU0378435985	ComStage ETF STOXX EUROPE 600 HEALTH CARE NR	28,859	2.000,00	69,30	74,67	2.154,88	0,00	154,88	154,88	7,74%	20,32%	
LU0274939478	Aviva Investors - Emerging Markets Bond Fund A	224,468	2.000,00	8,91	9,21	2.067,79	0,00	67,79	67,79	3,39%	19,50%	
BE0170241062	KBC Equity Fund Food & Personal Products	1,844	2.000,00	1084,40	1084,62	2.000,41	0,00	0,41	0,41	0,02%	18,86%	

**Aktuelle Depotperformance** 10.000,00 10.605,77 0,00 605,76 605,76 6,06%



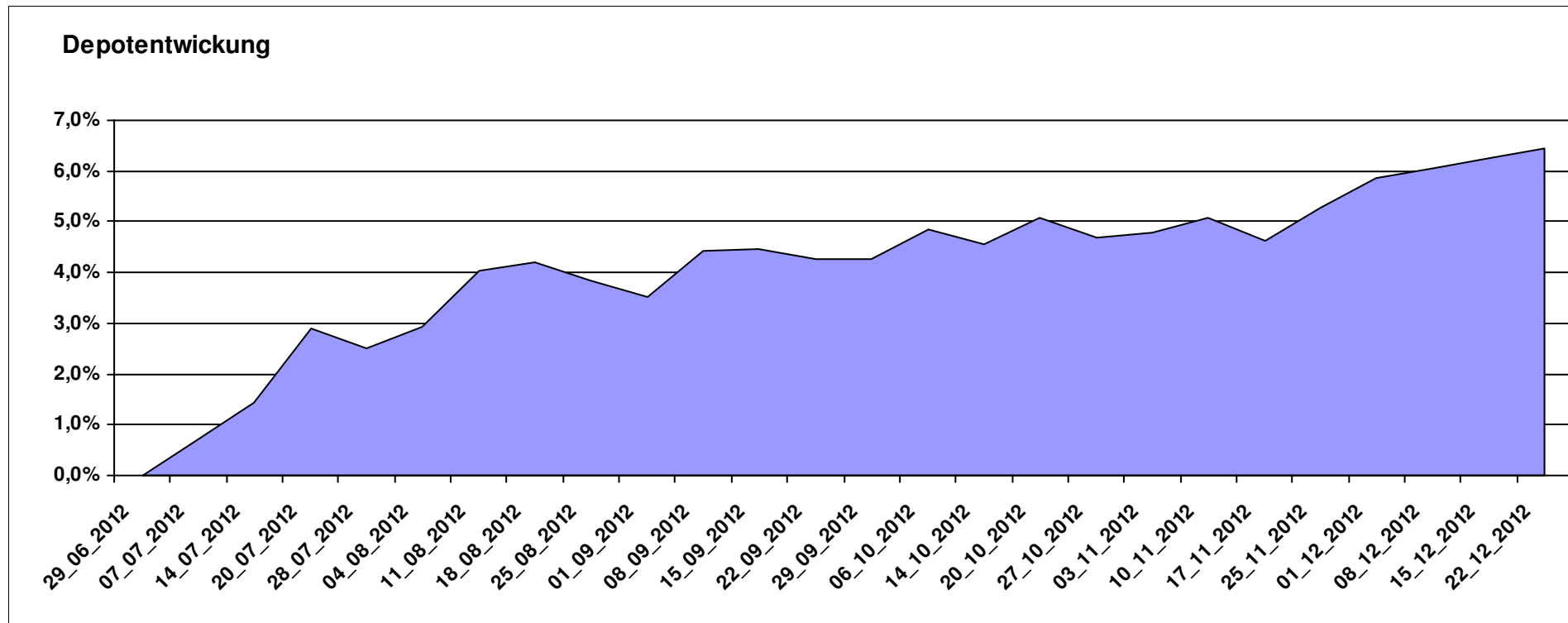
# Aktuelle Depotübersicht

Letzter festgestellter Kurs vom: 22.12.2012

Bericht erstellt am: 22.12.2012 08:10:33

Gaston		Teilnehmer									
WKN	Wertpapier Name	Stück	Bestand Einstandspreis	MW	Aktuell letzter Kurs	Aktuell Depotwert	Div.	Gewinn/Verlust Kurs	Summe	v.H	Portfolio
LU0524480265	iBOXX® € SOVEREIGNS EUROZONE YIELD PLUS TR INDEX	16,793	2.000,00	119,09	131,84	2.214,05	0,00	214,05	214,05	10,70%	20,80%
LU0265291665	Parvest European Small Convertible	16,051	2.000,00	124,60	134,11	2.152,65	0,00	152,65	152,65	7,63%	20,22%
AT0000688072	PIA - EURO CORPORATE BOND	14,695	2.000,00	136,10	143,11	2.103,01	0,00	103,01	103,01	5,15%	19,75%
LU0132414144	Aberdeen Select Em. Markets Bond Fund A2	69,107	2.000,00	28,94	30,23	2.089,09	0,00	89,09	89,09	4,45%	19,62%
IE00B3YLT666	SPDR MSCI ACWI IMI ETF (EUR)	35,317	2.000,00	56,63	59,09	2.086,88	0,00	86,88	86,88	4,34%	19,60%

**Aktuelle Depotperformance** 10.000,00 10.645,68 0,00 645,68 645,68 6,46%



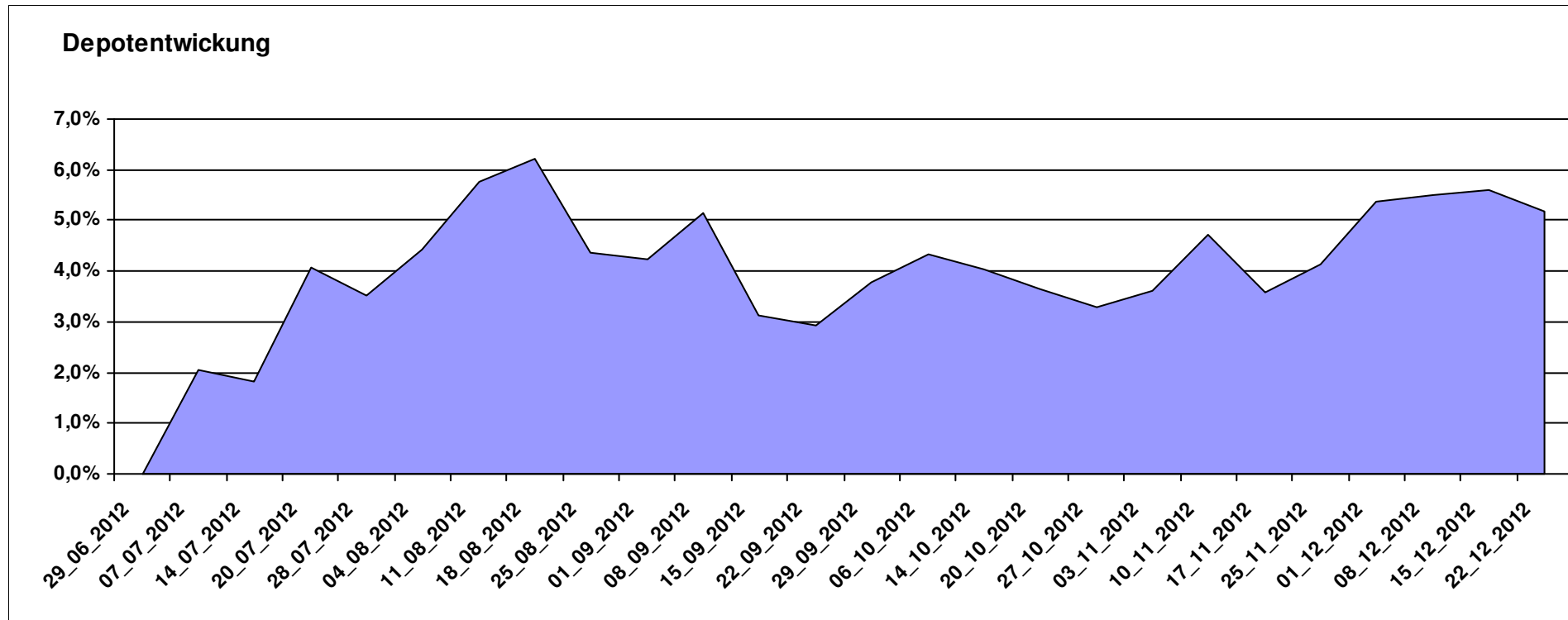
# Aktuelle Depotübersicht

Letzter festgestellter Kurs vom: 22.12.2012

Bericht erstellt am: 22.12.2012 08:10:33

Ghost_69		Teilnehmer									
WKN	Wertpapier Name	Stück	Bestand Einstandspreis	MW	Aktuell letzter Kurs	Depotwert	Div.	Gewinn/Verlust Kurs	Summe	v.H	Portfolio
LU0278937759	Aberdeen Global - Emerging Markets SC	157,480	2.000,00	12,70	14,08	2.217,32	0,00	217,32	217,32	10,87%	21,08%
LU0231459107	Aberdeen Global Asian Smaller Comp. Fund A2	67,761	2.000,00	29,52	32,63	2.211,03	0,00	211,03	211,03	10,55%	21,02%
LU0132414144	Aberdeen Select Em. Markets Bond Fund A2	69,107	2.000,00	28,94	30,23	2.089,09	0,00	89,09	89,09	4,45%	19,86%
LU0254364663	CS EF (Lux) Global Prestige R USD	197,147	2.000,00	10,14	10,43	2.056,25	0,00	56,25	56,25	2,81%	19,55%
LU0378449770	ComStage ETF Nasdaq-100 ®	94,494	2.000,00	21,17	20,58	1.944,68	0,00	-55,32	-55,32	-2,77%	18,49%

**Aktuelle Depotperformance** 10.000,00 10.518,37 0,00 518,38 518,38 5,18%



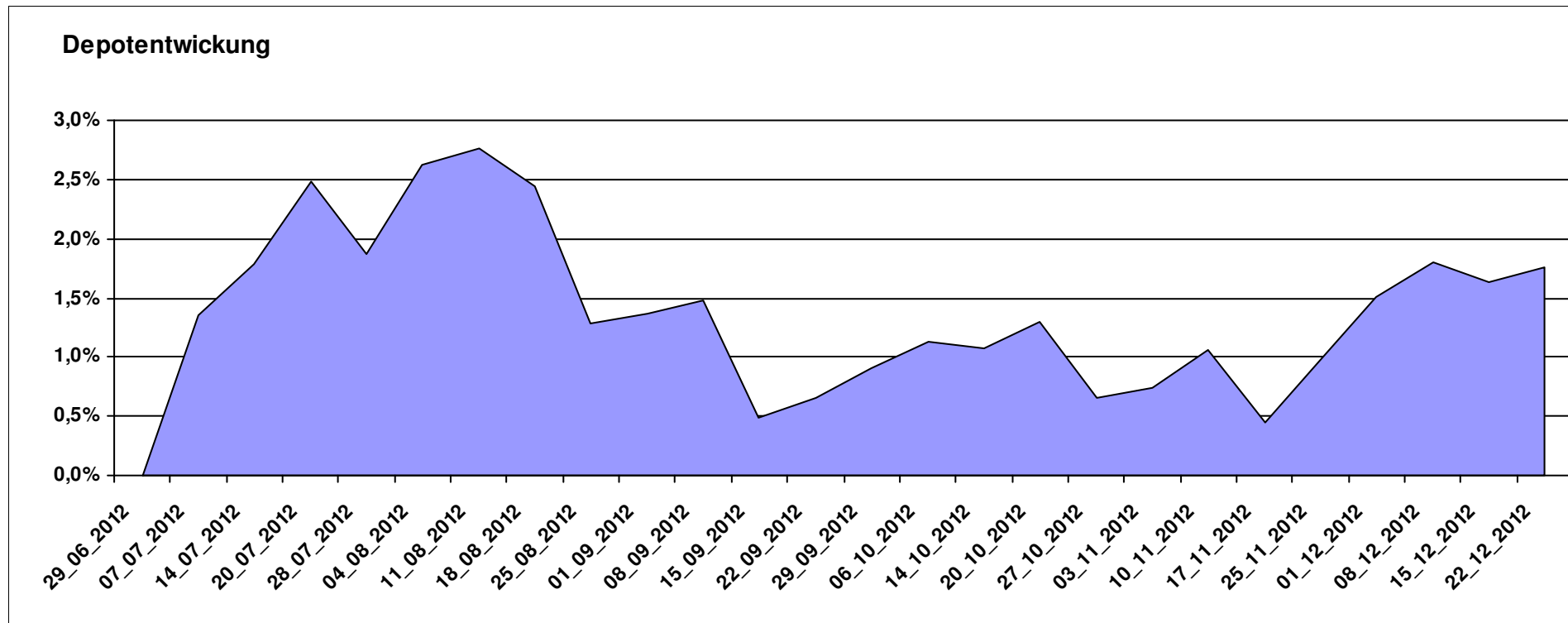
# Aktuelle Depotübersicht

Letzter festgestellter Kurs vom: 22.12.2012

Bericht erstellt am: 22.12.2012 08:10:33

Hasenhirn		Teilnehmer									
WKN	Wertpapier Name	Stück	Bestand Einstandspreis	MW	letzter Kurs	Aktuell Depotwert	Div.	Gewinn/Verlust Kurs	Summe	v.H	Portfolio
LU0260870661	Templeton Global Total Return Fund A	100,200	2.000,00	19,96	21,32	2.136,27	0,00	136,27	136,27	6,81%	20,99%
LU0411704413	BSF - BlackRock European Absolute Return Fund	16,981	2.000,00	117,78	119,81	2.034,47	0,00	34,47	34,47	1,72%	19,99%
LU0246569775	AW Stocks Alpha Plus OP	47,270	2.000,00	42,31	42,78	2.022,22	0,00	22,22	22,22	1,11%	19,87%
BE0170241062	KBC Equity Fund Food & Personal Products	1,844	2.000,00	1084,40	1084,62	2.000,41	0,00	0,41	0,41	0,02%	19,66%
DE0009792218	WAVE-AKTIV	63,622	2.000,00	31,44	31,15	1.981,82	0,00	-18,18	-18,18	-0,91%	19,48%

**Aktuelle Depotperformance** 10.000,00 10.175,19 0,00 175,19 175,19 1,75%



# Aktuelle Depotübersicht

Letzter festgestellter Kurs vom: 22.12.2012

Bericht erstellt am: 22.12.2012 08:10:33

Hugolee		Teilnehmer									
WKN	Wertpapier Name	Stück	Bestand Einstandspreis	MW	Aktuell letzter Kurs	Depotwert	Div.	Gewinn/Verlust Kurs	Summe	v.H	Portfolio
LU0292105359	db x-trackers STOXX 600 FOOD & BEVERAGE	28,547	2.000,00	70,06	76,87	2.194,40	0,00	194,40	194,40	9,72%	21,09%
DE0009848119	DWS Top Dividende	24,414	2.000,00	81,92	85,13	2.078,32	0,00	78,32	78,32	3,92%	19,97%
LU0292101796	db x-trackers DJ STOXX 600 OIL+GAS 1C	31,586	2.000,00	63,32	64,97	2.052,12	0,00	52,12	52,12	2,61%	19,72%
DE0008490897	DWS US GROWTH	24,432	2.000,00	81,86	83,95	2.051,06	0,00	51,06	51,06	2,55%	19,71%
FR0010135103	Carmignac Patrimoine A	3,686	2.000,00	542,57	550,37	2.028,74	0,00	28,74	28,74	1,44%	19,50%

## Aktuelle Depotperformance

10.000,00

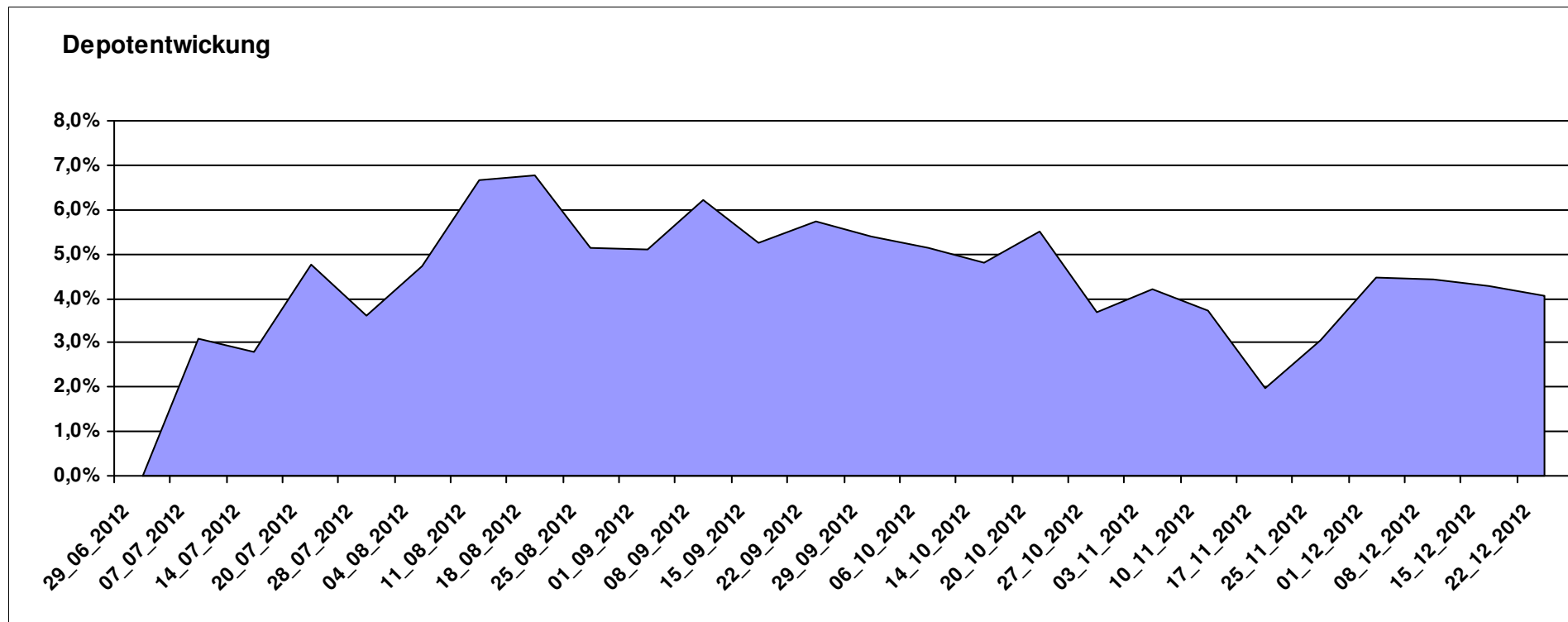
10.404,64

0,00

404,65

404,65

4,05%



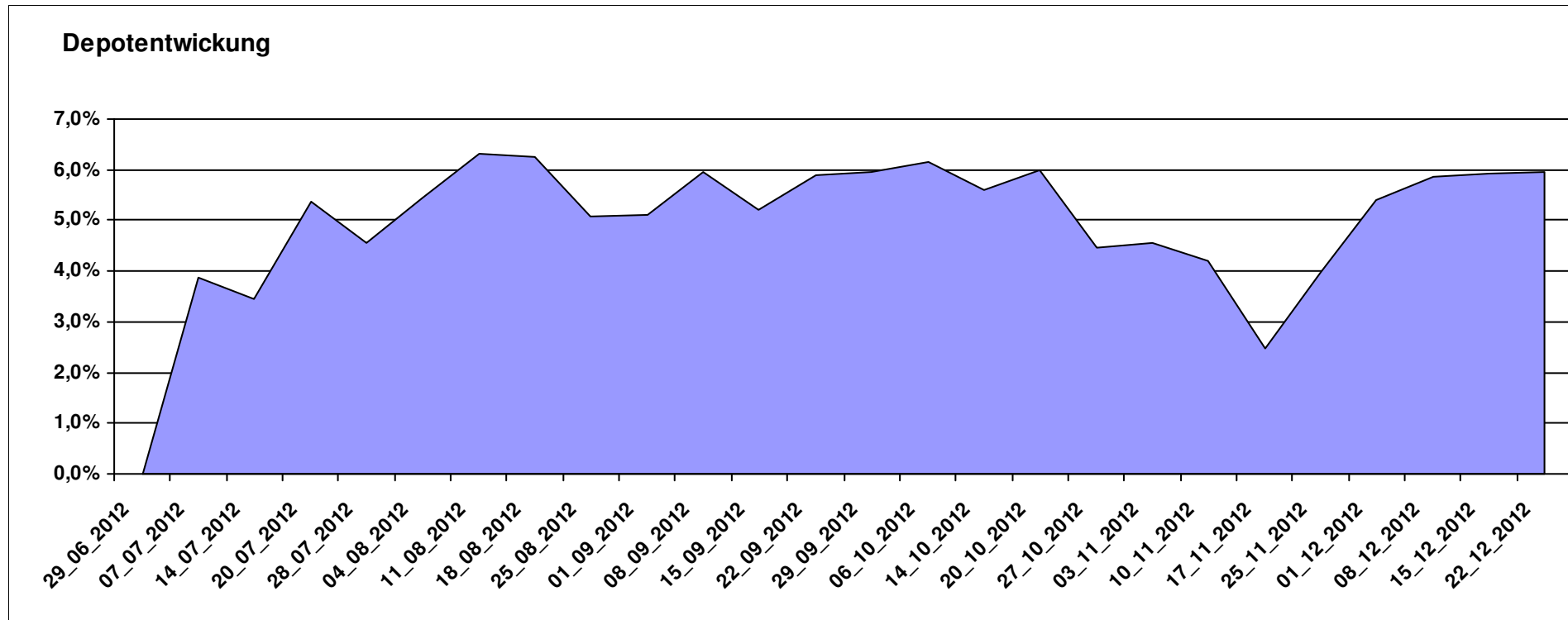
# Aktuelle Depotübersicht

Letzter festgestellter Kurs vom: 22.12.2012

Bericht erstellt am: 22.12.2012 08:10:33

klaus-behmer		Teilnehmer									
WKN	Wertpapier Name	Stück	Bestand Einstandspreis	MW	Aktuell letzter Kurs	Depotwert	Div.	Gewinn/Verlust Kurs	Summe	v.H	Portfolio
DE000A0MKQK7	ETF Portfolio Global	198,216	2.000,00	10,09	11,07	2.194,25	0,00	194,25	194,25	9,71%	20,71%
LU0039499404	Allianz PIMCO Pfandbrieffonds AT	16,547	2.000,00	120,87	129,47	2.142,30	0,00	142,30	142,30	7,12%	20,22%
LU0245997951	Aviva Investors Global REIT	20,089	2.000,00	99,56	106,04	2.130,21	0,00	130,21	130,21	6,51%	20,11%
DE0009848119	DWS Top Dividende	24,414	2.000,00	81,92	85,13	2.078,32	0,00	78,32	78,32	3,92%	19,62%
AT0000746755	ESPA Stock Biotec T	11,676	2.000,00	171,29	175,50	2.049,16	0,00	49,16	49,16	2,46%	19,34%

**Aktuelle Depotperformance** 10.000,00 10.594,24 0,00 594,25 594,25 5,94%



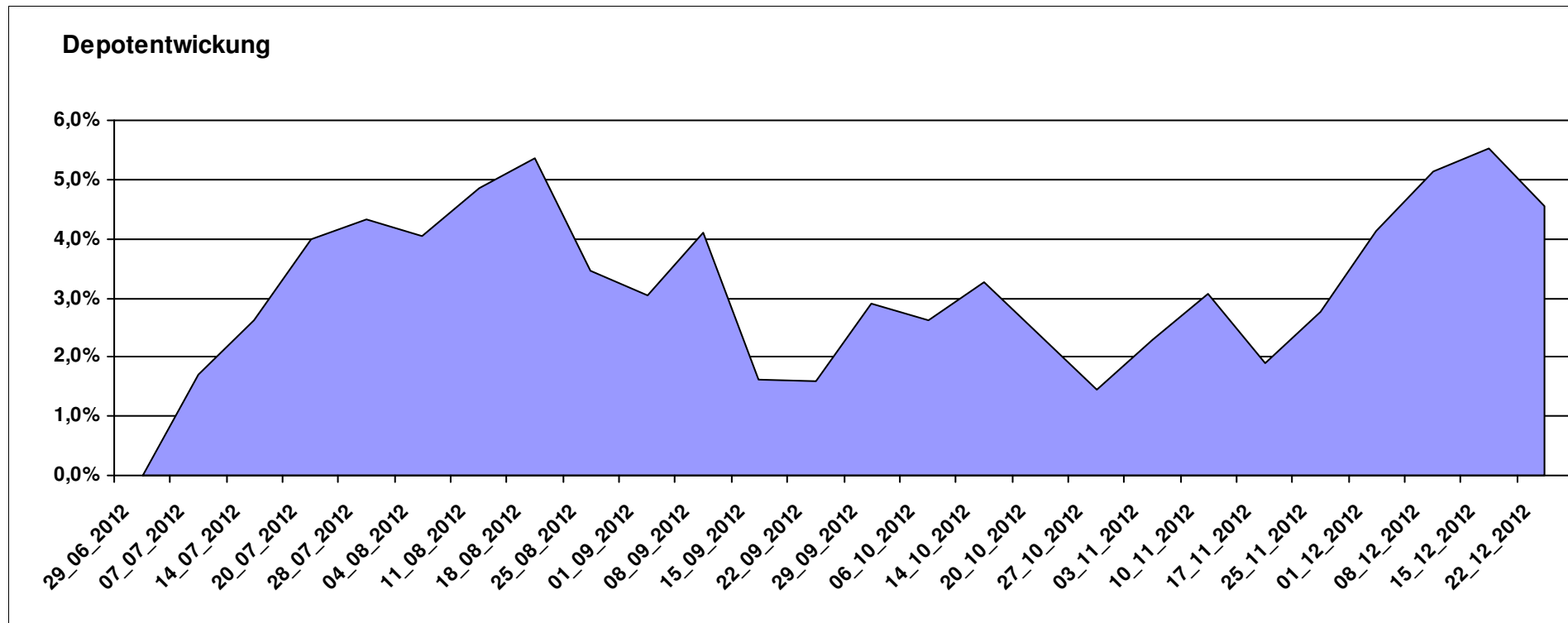
# Aktuelle Depotübersicht

Letzter festgestellter Kurs vom: 22.12.2012

Bericht erstellt am: 22.12.2012 08:10:33

Laser12		Teilnehmer									
WKN	Wertpapier Name	Stück	Bestand Einstandspreis	MW	Aktuell letzter Kurs	Depotwert	Div.	Gewinn/Verlust Kurs	Summe	v.H	Portfolio
LU0213961922	HSBC GIF TURKEY EQUITY I CAP	86,044	2.000,00	23,24	29,46	2.534,85	0,00	534,85	534,85	26,74%	24,24%
LU0130191181	CLARIDEN LEU (LUX) BIOTECHNOLOGY EQUITY FUND IB	12,657	2.000,00	158,01	160,08	2.026,14	0,00	26,14	26,14	1,31%	19,38%
LU0035765741	VONTOBEL FUND US VALUE EQUITY B	4,279	2.000,00	467,38	472,36	2.021,31	0,00	21,31	21,31	1,07%	19,33%
LU0385405567	PICTET-WATER-HP USD	11,888	2.000,00	168,23	164,20	1.952,07	0,00	-47,93	-47,93	-2,40%	18,67%
LU0102000758	PARVEST EQUITY JAPAN SMALL CAP I	0,049	2.000,00	0,00	39459,44	1.920,81	0,00	-79,19	-79,19	-3,96%	18,37%

**Aktuelle Depotperformance** 10.000,00 10.455,18 0,00 455,18 455,18 4,55%



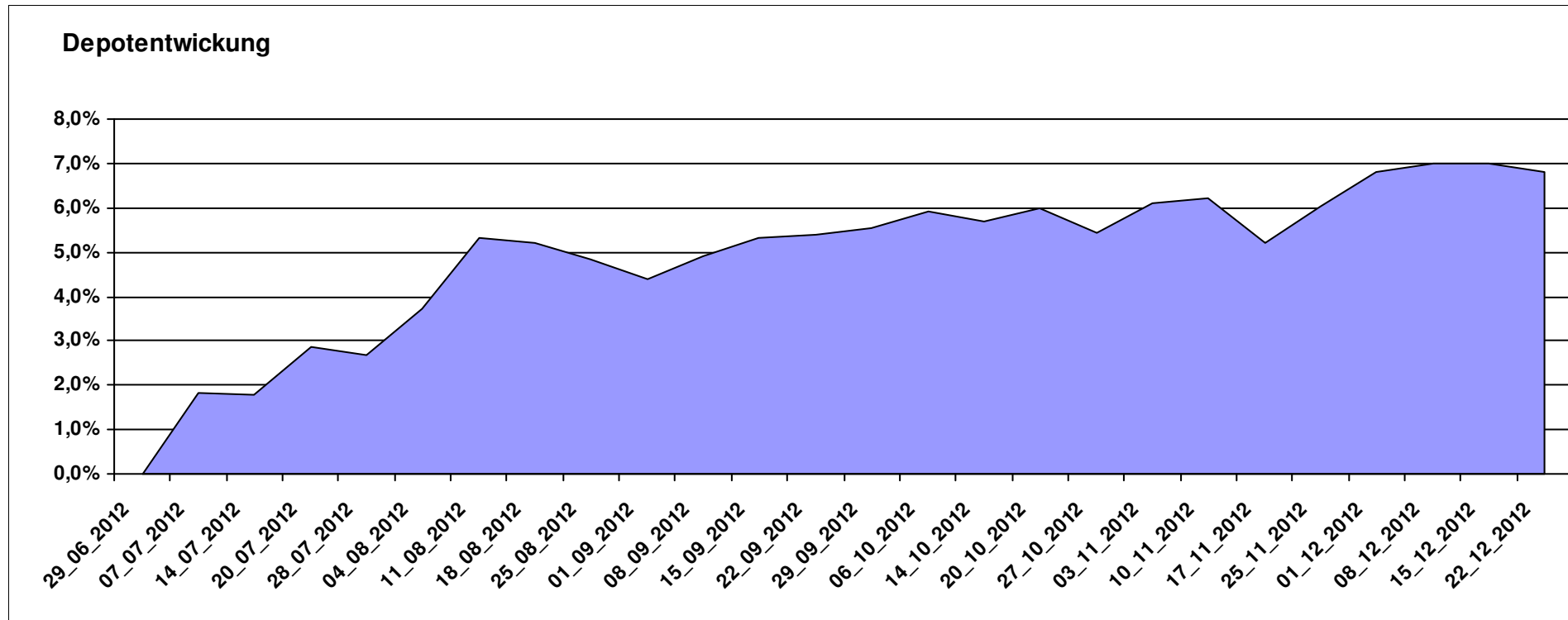
# Aktuelle Depotübersicht

Letzter festgestellter Kurs vom: 22.12.2012

Bericht erstellt am: 22.12.2012 08:10:33

Licuala		Teilnehmer									
WKN	Wertpapier Name	Stück	Bestand Einstandspreis	MW	Aktuell letzter Kurs	Depotwert	Div.	Gewinn/Verlust Kurs	Summe	v.H	Portfolio
DE000A0M8HD2	Frankfurter Aktienfonds für Stiftungen	25,297	2.000,00	79,06	85,83	2.171,26	0,00	171,26	171,26	8,56%	20,33%
LU0401461305	vd Heydt Kersten Invest - Accura AF1 A	30,143	2.000,00	66,35	71,70	2.161,27	0,00	161,27	161,27	8,06%	20,23%
LU0260870661	Templeton Global Total Return Fund A	100,200	2.000,00	19,96	21,32	2.136,27	0,00	136,27	136,27	6,81%	20,00%
FR0011079466	Lyxor ETF MSCI All Country World	16,725	2.000,00	119,58	126,98	2.123,77	0,00	123,77	123,77	6,19%	19,88%
LU0432616737	Invesco Balanced-Risk Allocation	146,951	2.000,00	13,61	14,22	2.089,64	0,00	89,64	89,64	4,48%	19,56%

**Aktuelle Depotperformance** 10.000,00 10.682,21 0,00 682,21 682,21 6,82%



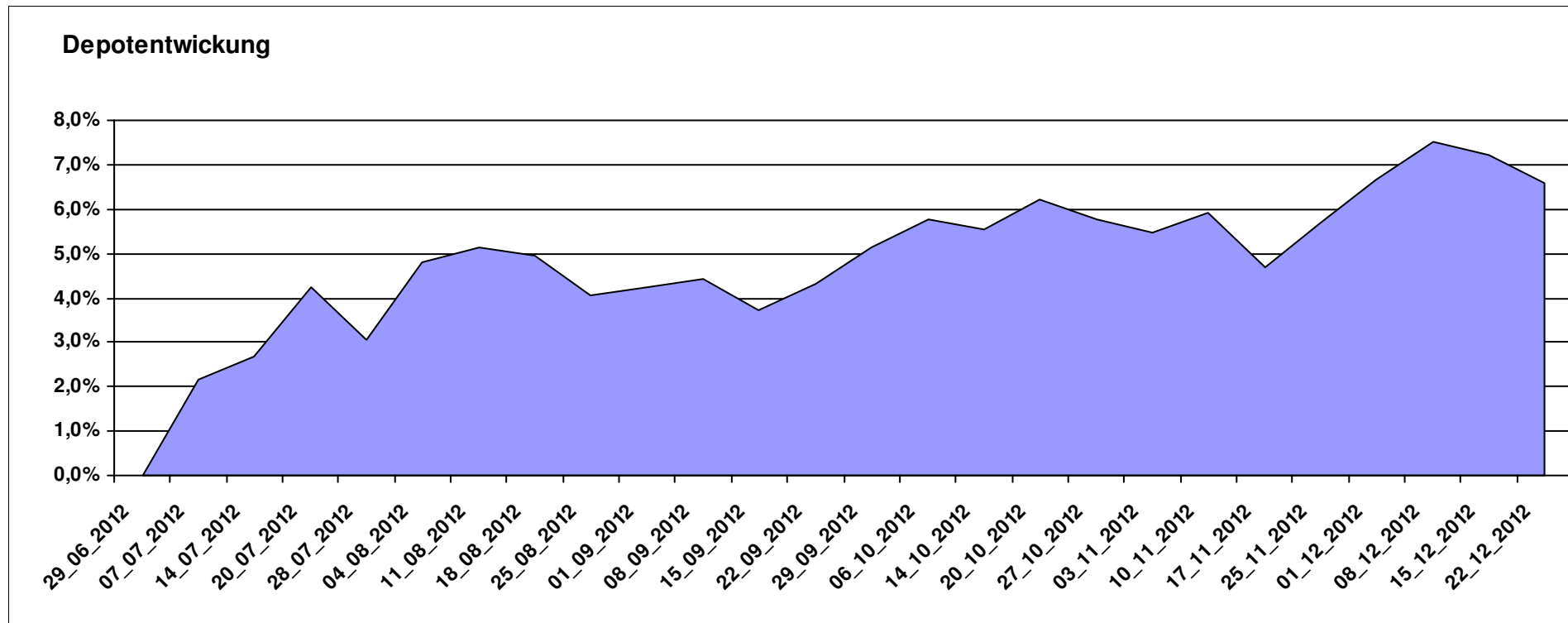
# Aktuelle Depotübersicht

Letzter festgestellter Kurs vom: 22.12.2012

Bericht erstellt am: 22.12.2012 08:10:33

Limit		Teilnehmer									
WKN	Wertpapier Name	Stück	Bestand Einstandspreis	MW	Aktuell letzter Kurs	Aktuell Depotwert	Div.	Gewinn/Verlust Kurs	Summe	v.H	Portfolio
LU0321462953	db x-trackers Emerging Markets Liquid Eurobonds	7,513	2.000,00	266,19	296,23	2.225,70	0,00	225,70	225,70	11,28%	20,88%
LU0592216559	dbx MSCI EM Consumer Staples	417,528	2.000,00	4,79	5,24	2.187,85	0,00	187,85	187,85	9,39%	20,52%
LU0478205379	dbx € Liquid Corporate 100	15,358	2.000,00	130,23	136,88	2.102,18	0,00	102,18	102,18	5,11%	19,72%
LU0540980223	dbx MSCI World Health Care	175,323	2.000,00	11,41	11,97	2.098,62	0,00	98,62	98,62	4,93%	19,69%
LU0540980066	dbx MSCI World Consumer Staples	128,804	2.000,00	15,53	15,88	2.045,40	0,00	45,40	45,40	2,27%	19,19%

**Aktuelle Depotperformance** 10.000,00 10.659,75 0,00 659,74 659,74 6,60%



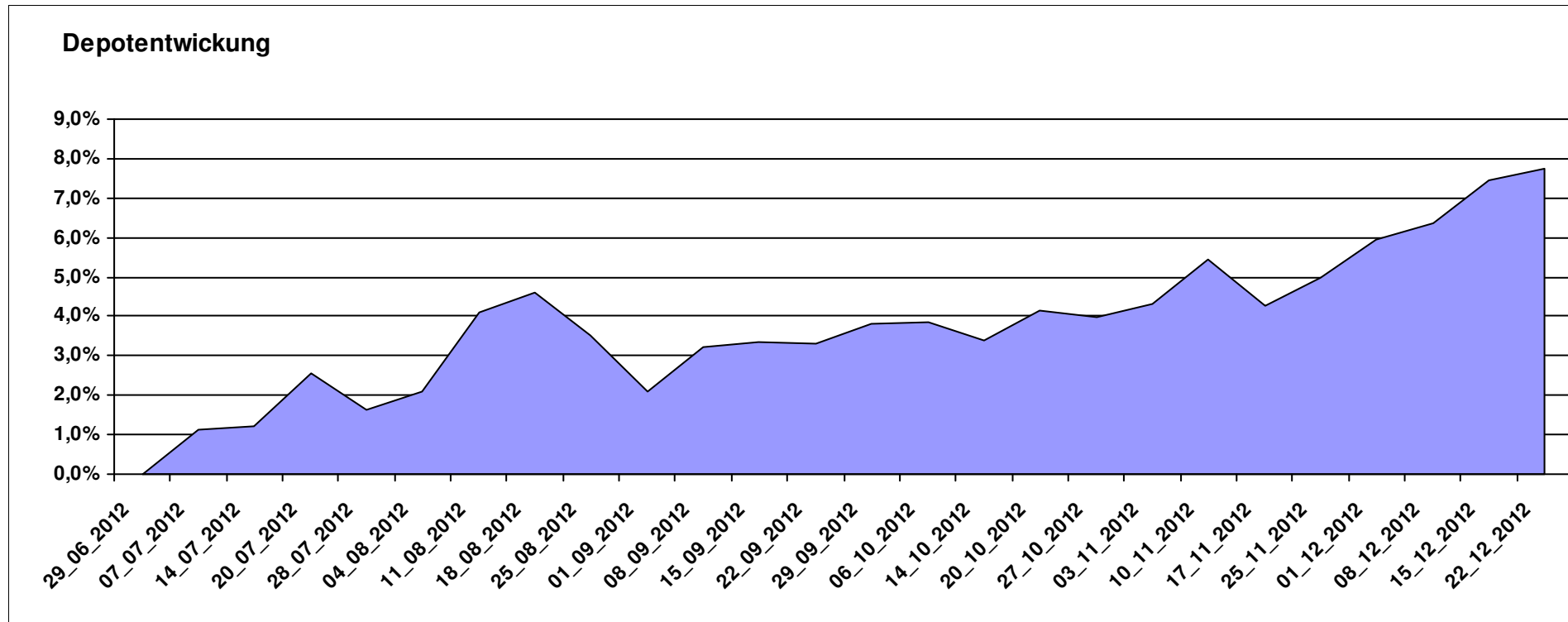
# Aktuelle Depotübersicht

Letzter festgestellter Kurs vom: 22.12.2012

Bericht erstellt am: 22.12.2012 08:10:33

Luxor		Teilnehmer									
WKN	Wertpapier Name	Stück	Bestand Einstandspreis	MW	letztter Kurs	Aktuell Depotwert	Div.	Gewinn/Verlust Kurs	Summe	v.H	Portfolio
LU0069514817	LiLux Convert	12,538	2.000,00	159,51	187,31	2.348,57	0,00	348,57	348,57	17,43%	21,79%
AT0000831425	ZZ 2	7,136	2.000,00	280,27	298,61	2.130,87	0,00	130,87	130,87	6,54%	19,77%
LU0264925131	Sparinvest SICAV Global SC Value EUR R	22,941	2.000,00	87,18	92,70	2.126,63	0,00	126,63	126,63	6,33%	19,73%
IE00B3YLTY66	SPDR MSCI ACWI IMI ETF (EUR)	35,317	2.000,00	56,63	59,09	2.086,88	0,00	86,88	86,88	4,34%	19,37%
IE00B48X4842	SPDR® MSCI Emerging Markets SC	40,609	2.000,00	49,25	51,30	2.083,25	0,00	83,25	83,25	4,16%	19,33%

**Aktuelle Depotperformance** 10.000,00 10.776,20 0,00 776,20 776,20 7,76%



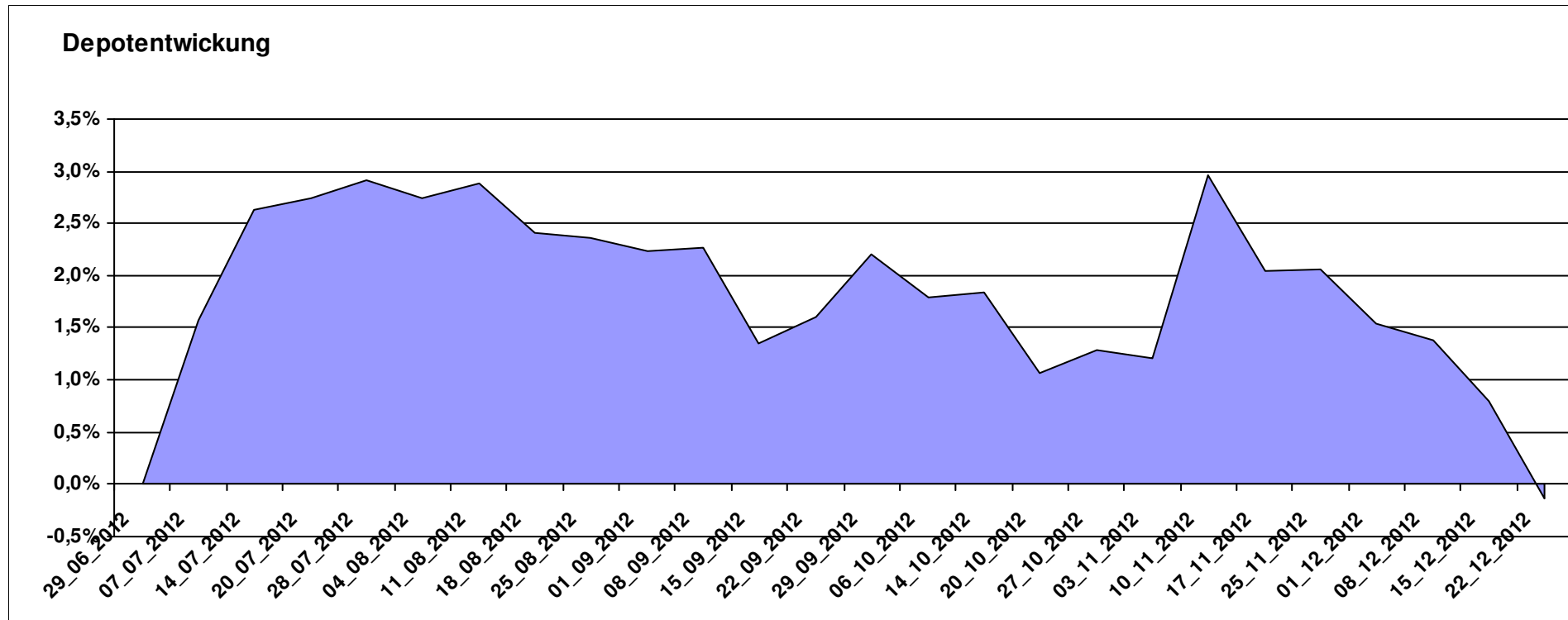
# Aktuelle Depotübersicht

Letzter festgestellter Kurs vom: 22.12.2012

Bericht erstellt am: 22.12.2012 08:10:33

maddin711		Teilnehmer									
WKN	Wertpapier Name	Stück	Bestand Einstandspreis	MW	Aktuell letzter Kurs	Depotwert	Div.	Gewinn/Verlust Kurs	Summe	v.H	Portfolio
FR0010135103	Carmignac Patrimoine A	3,686	2.000,00	542,57	550,37	2.028,74	0,00	28,74	28,74	1,44%	20,32%
LU0035738771	VONTOBEL FUND SWISS FRANC BOND B	10,560	2.000,00	189,39	191,39	2.021,07	0,00	21,07	21,07	1,05%	20,24%
LU0255797556	PICTET-ASIAN LOCAL CURRENCY DEBT-P	17,123	2.000,00	116,80	116,73	1.998,80	0,00	-1,20	-1,20	-0,06%	20,02%
DE000A0N62G0	ETFS Metal Sec. DT.ZT07/Und.Gold/Unze/999/	16,202	2.000,00	123,44	122,87	1.990,76	0,00	-9,24	-9,24	-0,46%	19,94%
AT0000820386	Schoellerbank Euro Alternativ (T)	13,788	2.000,00	145,05	141,16	1.946,36	0,00	-53,64	-53,64	-2,68%	19,49%

**Aktuelle Depotperformance** 10.000,00 9.985,73 0,00 -14,25 -14,25 -0,14%



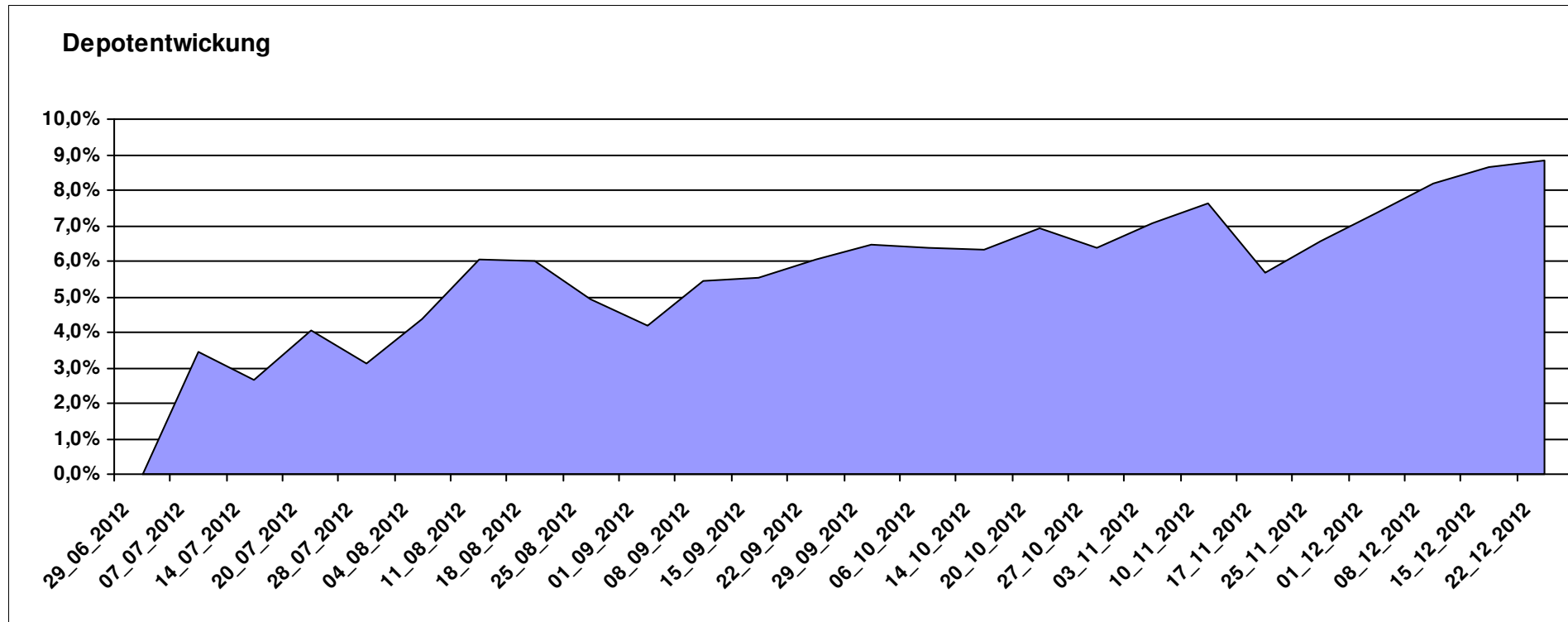
# Aktuelle Depotübersicht

Letzter festgestellter Kurs vom: 22.12.2012

Bericht erstellt am: 22.12.2012 08:10:33

Marcise		Teilnehmer									
WKN	Wertpapier Name	Stück	Bestand Einstandspreis	MW	letztter Kurs	Aktuell Depotwert	Div.	Gewinn/Verlust Kurs	Summe	v.H	Portfolio
LU0278937759	Aberdeen Global - Emerging Markets SC	157,480	2.000,00	12,70	14,08	2.217,32	0,00	217,32	217,32	10,87%	20,37%
GB0030190366	First State Global Emerging Markets	312,012	2.000,00	6,41	7,05	2.199,69	0,00	199,69	199,69	9,98%	20,21%
JE000A0MKQK7	ETF Portfolio Global	198,216	2.000,00	10,09	11,07	2.194,25	0,00	194,25	194,25	9,71%	20,16%
3B00B1VMCY93	M&G OPTIMAL INCOME FUND	130,463	2.000,00	15,33	16,48	2.150,03	0,00	150,03	150,03	7,50%	19,75%
FR0010148981	Carmignac Investissement A	2,416	2.000,00	827,95	879,30	2.124,05	0,00	124,05	124,05	6,20%	19,51%

**Aktuelle Depotperformance** 10.000,00 10.885,34 0,00 885,35 885,35 8,85%



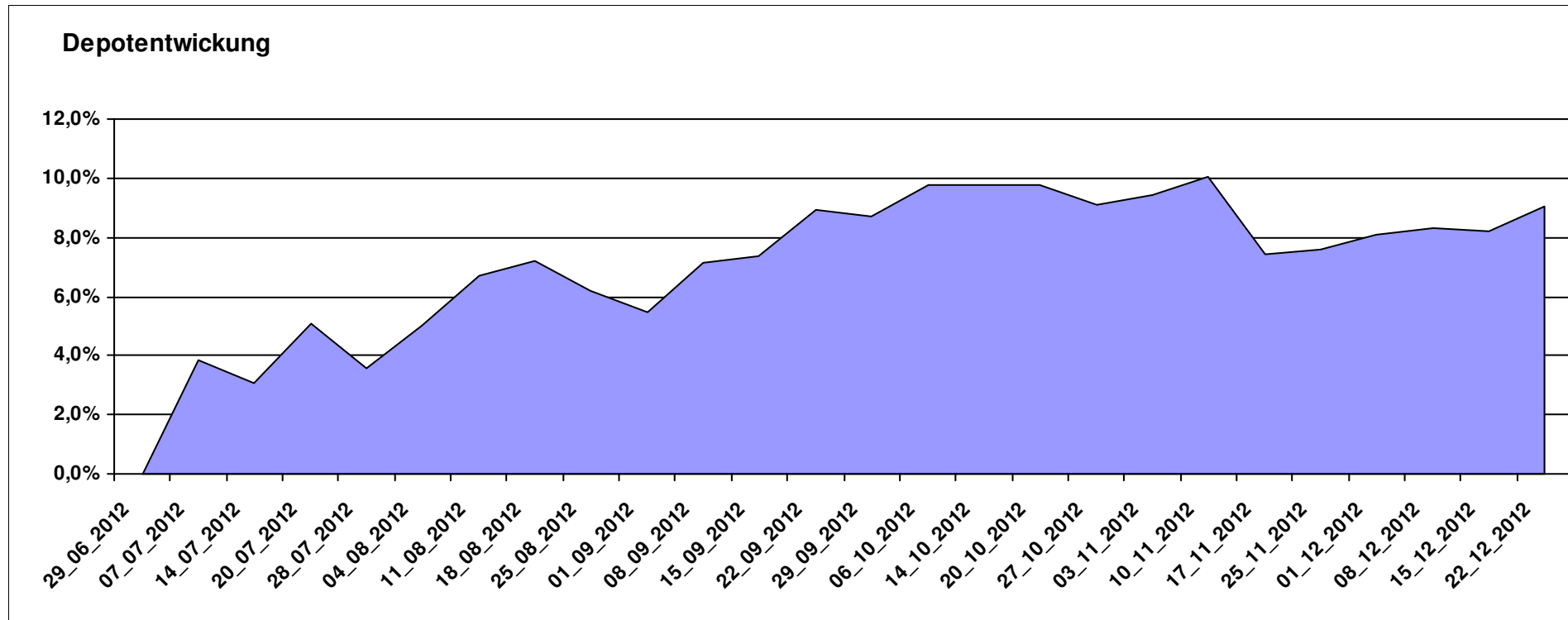
# Aktuelle Depotübersicht

Letzter festgestellter Kurs vom: 22.12.2012

Bericht erstellt am: 22.12.2012 08:10:33

Molari		Teilnehmer									
WKN	Wertpapier Name	Stück	Bestand Einstandspreis	MW	Aktuell letzter Kurs	Depotwert	Div.	Gewinn/Verlust Kurs	Summe	v.H	Portfolio
LU0158078906	Amundi Funds Thailand - AU	23,275	2.000,00	85,93	97,36	2.266,03	0,00	266,03	266,03	13,30%	20,78%
LU0306632414	SLI Global SICAV European SC	183,318	2.000,00	10,91	12,18	2.232,81	0,00	232,81	232,81	11,64%	20,48%
LU0390137973	Templeton Frontier Markets	132,626	2.000,00	15,08	16,36	2.169,76	0,00	169,76	169,76	8,49%	19,90%
LU0407232692	Nestor Afrika Fonds B	18,374	2.000,00	108,85	117,25	2.154,34	0,00	154,34	154,34	7,72%	19,76%
GB0030932676	M&G Global Basic	87,108	2.000,00	22,96	23,89	2.081,01	0,00	81,01	81,01	4,05%	19,08%

**Aktuelle Depotperformance** 10.000,00 10.903,95 0,00 903,96 903,96 9,04%



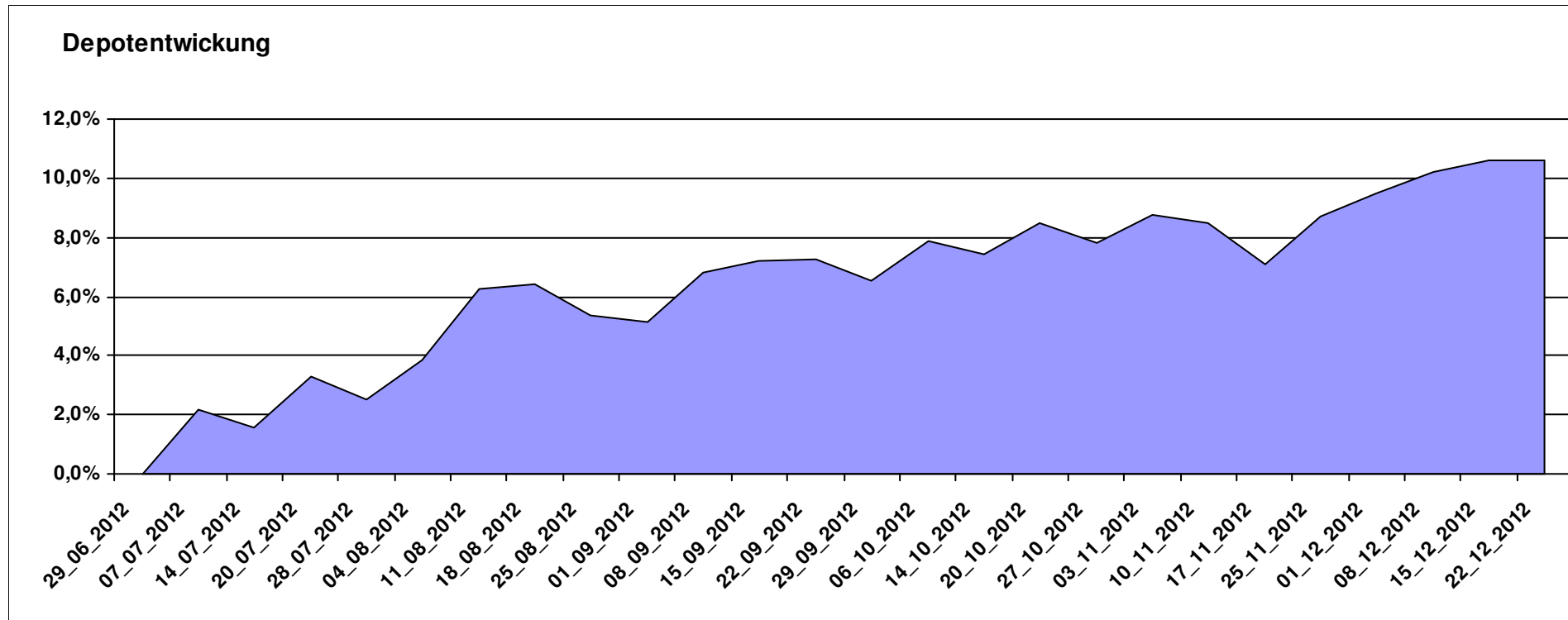
# Aktuelle Depotübersicht

Letzter festgestellter Kurs vom: 22.12.2012

Bericht erstellt am: 22.12.2012 08:10:33

OliverMarc		Teilnehmer									
WKN	Wertpapier Name	Stück	Bestand Einstandspreis	MW	Aktuell letzter Kurs	Depotwert	Div.	Gewinn/Verlust Kurs	Summe	v.H	Portfolio
LU0380865021	db x-trackers DJ EURO STOXX 50	75,586	2.000,00	26,46	31,21	2.359,03	0,00	359,03	359,03	17,95%	21,33%
LU0278937759	Aberdeen Global - Emerging Markets SC	157,480	2.000,00	12,70	14,08	2.217,32	0,00	217,32	217,32	10,87%	20,05%
LU0323578657	FvS Multiple Opportunities R	12,950	2.000,00	154,44	168,00	2.175,60	0,00	175,60	175,60	8,78%	19,67%
DE000A0M8HD2	Frankfurter Aktienfonds für Stiftungen	25,297	2.000,00	79,06	85,83	2.171,26	0,00	171,26	171,26	8,56%	19,63%
LU0260870661	Templeton Global Total Return Fund A	100,200	2.000,00	19,96	21,32	2.136,27	0,00	136,27	136,27	6,81%	19,32%

**Aktuelle Depotperformance** 10.000,00 11.059,48 0,00 1.059,49 1.059,49 10,59%



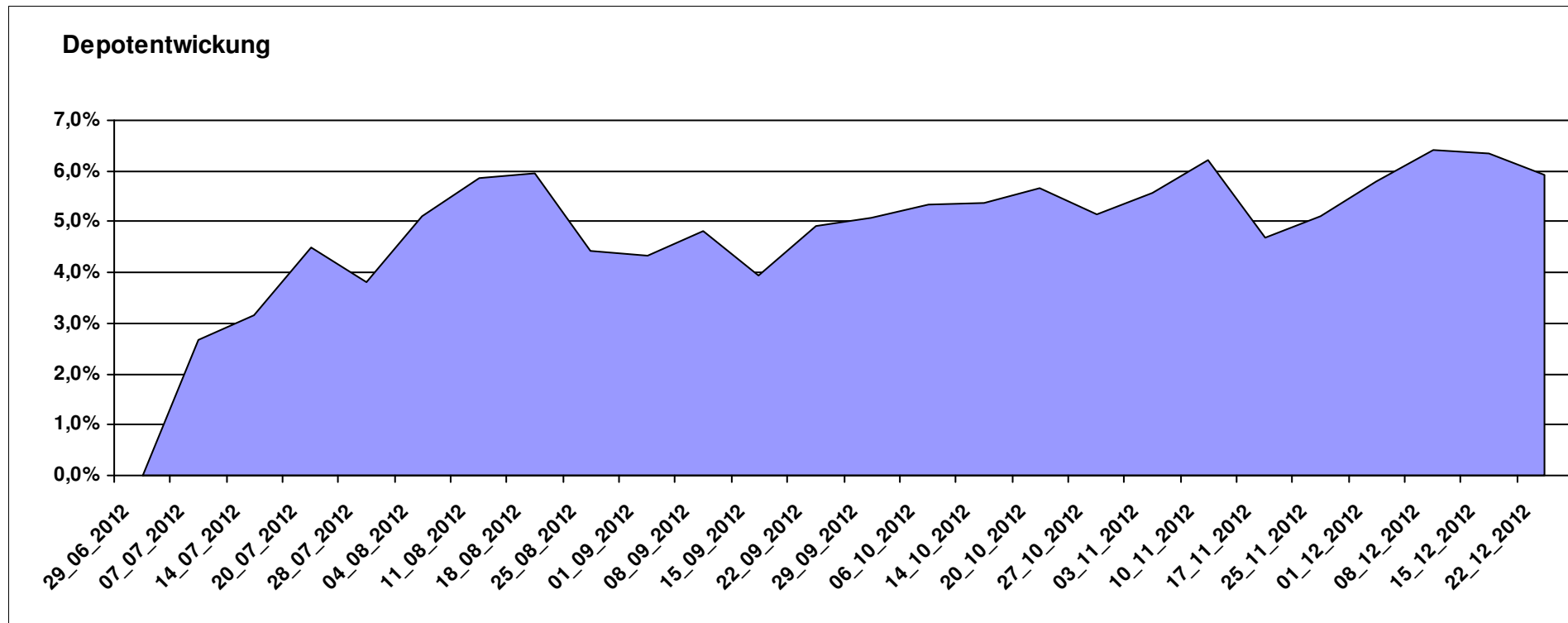
# Aktuelle Depotübersicht

Letzter festgestellter Kurs vom: 22.12.2012

Bericht erstellt am: 22.12.2012 08:10:33

Padua		Teilnehmer									
WKN	Wertpapier Name	Stück	Bestand Einstandspreis	MW	letztter Kurs	Aktuell Depotwert	Div.	Gewinn/Verlust Kurs	Summe	v.H	Portfolio
LU0278937759	Aberdeen Global - Emerging Markets SC	157,480	2.000,00	12,70	14,08	2.217,32	0,00	217,32	217,32	10,87%	20,93%
3B00B1VMCY93	M&G OPTIMAL INCOME FUND	130,463	2.000,00	15,33	16,48	2.150,03	0,00	150,03	150,03	7,50%	20,30%
LU0505784701	Aberdeen Global - World Resources Equity	1,050	2.000,00	1905,35	2000,85	2.100,24	0,00	100,24	100,24	5,01%	19,83%
LU0274939478	Aviva Investors - Emerging Markets Bond Fund A	224,468	2.000,00	8,91	9,21	2.067,79	0,00	67,79	67,79	3,39%	19,52%
LU0119620416	Morgan Stanley Global Brands	35,663	2.000,00	56,08	57,72	2.058,49	0,00	58,49	58,49	2,92%	19,43%

**Aktuelle Depotperformance** 10.000,00 10.593,87 0,00 593,87 593,87 5,94%



# Aktuelle Depotübersicht

Letzter festgestellter Kurs vom: 22.12.2012

Bericht erstellt am: 22.12.2012 08:10:33

Physiker		Teilnehmer									
WKN	Wertpapier Name	Stück	Bestand Einstandspreis	MW	letzte Kurs	Aktuell Depotwert	Div.	Gewinn/Verlust Kurs	Summe	v.H	Portfolio
LU0132412106	Aberdeen - Emerging Market EQ FUND A2	41,728	2.000,00	47,93	51,93	2.166,91	0,00	166,91	166,91	8,35%	20,70%
GB00B39R2S49	M&G Global Dividend Fund A	135,837	2.000,00	14,72	15,52	2.108,19	0,00	108,19	108,19	5,41%	20,14%
LU0132414144	Aberdeen Select Em. Markets Bond Fund A2	69,107	2.000,00	28,94	30,23	2.089,09	0,00	89,09	89,09	4,45%	19,96%
DK0016259260	ISI Latin America Equities	73,519	2.000,00	27,20	28,21	2.073,98	0,00	73,98	73,98	3,70%	19,81%
FR0010135103	Carmignac Patrimoine A	3,686	2.000,00	542,57	550,37	2.028,74	0,00	28,74	28,74	1,44%	19,38%

## Aktuelle Depotperformance

10.000,00

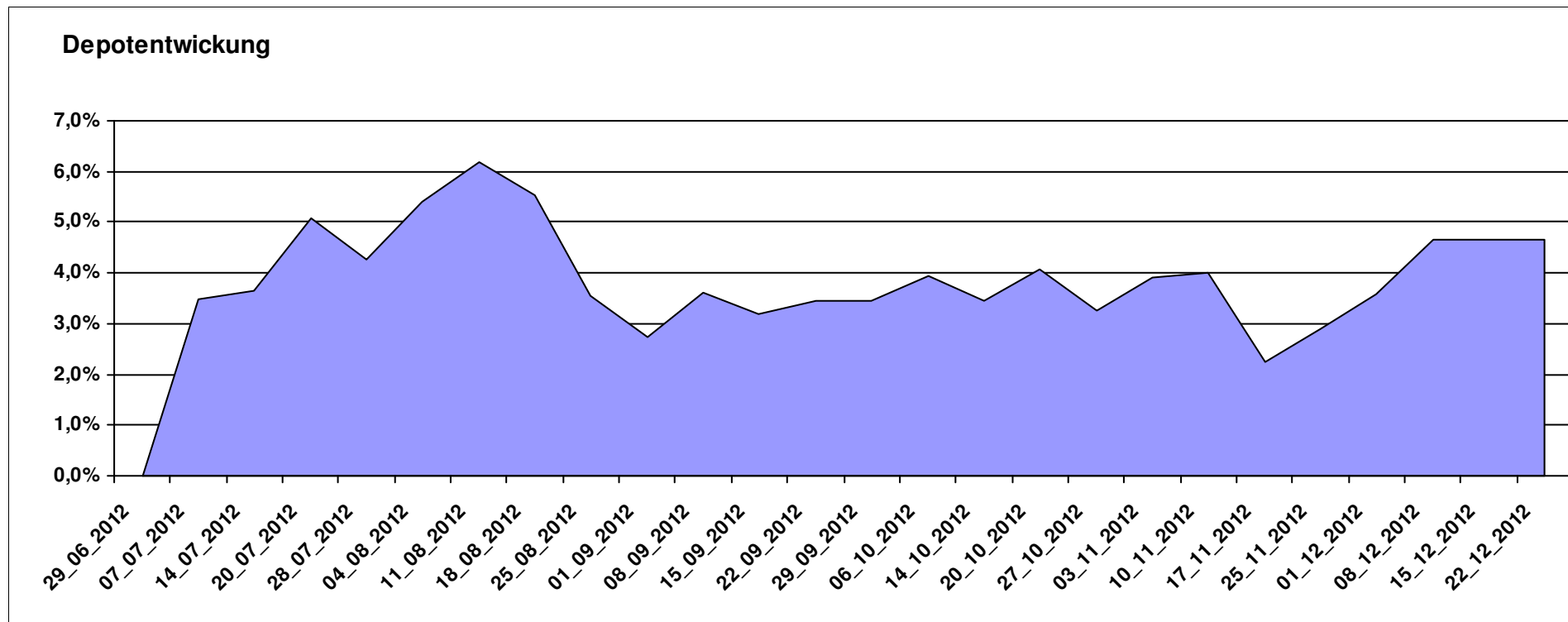
10.466,91

0,00

466,92

466,92

4,67%



# Aktuelle Depotübersicht

Letzter festgestellter Kurs vom: 22.12.2012

Bericht erstellt am: 22.12.2012 08:10:33

Pimboli		Teilnehmer									
WKN	Wertpapier Name	Stück	Bestand Einstandspreis	MW	Aktuell letzter Kurs	Depotwert	Div.	Gewinn/Verlust Kurs	Summe	v.H	Portfolio
LU0323578657	FvS Multiple Opportunities R	12,950	2.000,00	154,44	168,00	2.175,60	0,00	175,60	175,60	8,78%	21,27%
LU0132414144	Aberdeen Select Em. Markets Bond Fund A2	69,107	2.000,00	28,94	30,23	2.089,09	0,00	89,09	89,09	4,45%	20,42%
LU0592698954	Carmignac Emerging Patrimoine A	18,586	2.000,00	107,61	111,08	2.064,49	0,00	64,49	64,49	3,22%	20,18%
DE000A1DCTL3	ETC AUF PHYSICAL SWISS GOLD	15,992	2.000,00	125,06	124,19	1.986,09	0,00	-13,91	-13,91	-0,70%	19,41%
IE00B4K2PZ33	Thames River Global High Yield Fund A	236,394	2.000,00	8,46	8,10	1.915,05	0,00	-84,95	-84,95	-4,25%	18,72%

## Aktuelle Depotperformance

10.000,00

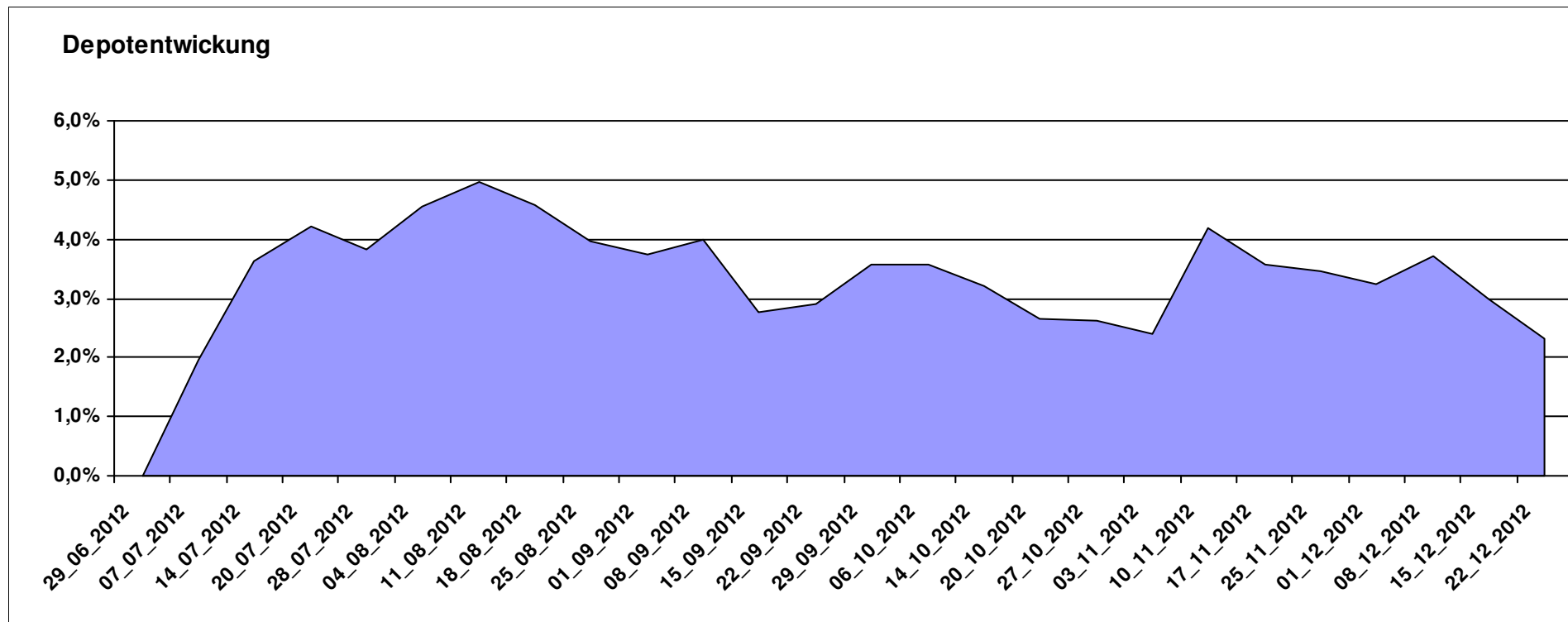
10.230,32

0,00

230,32

230,32

2,30%



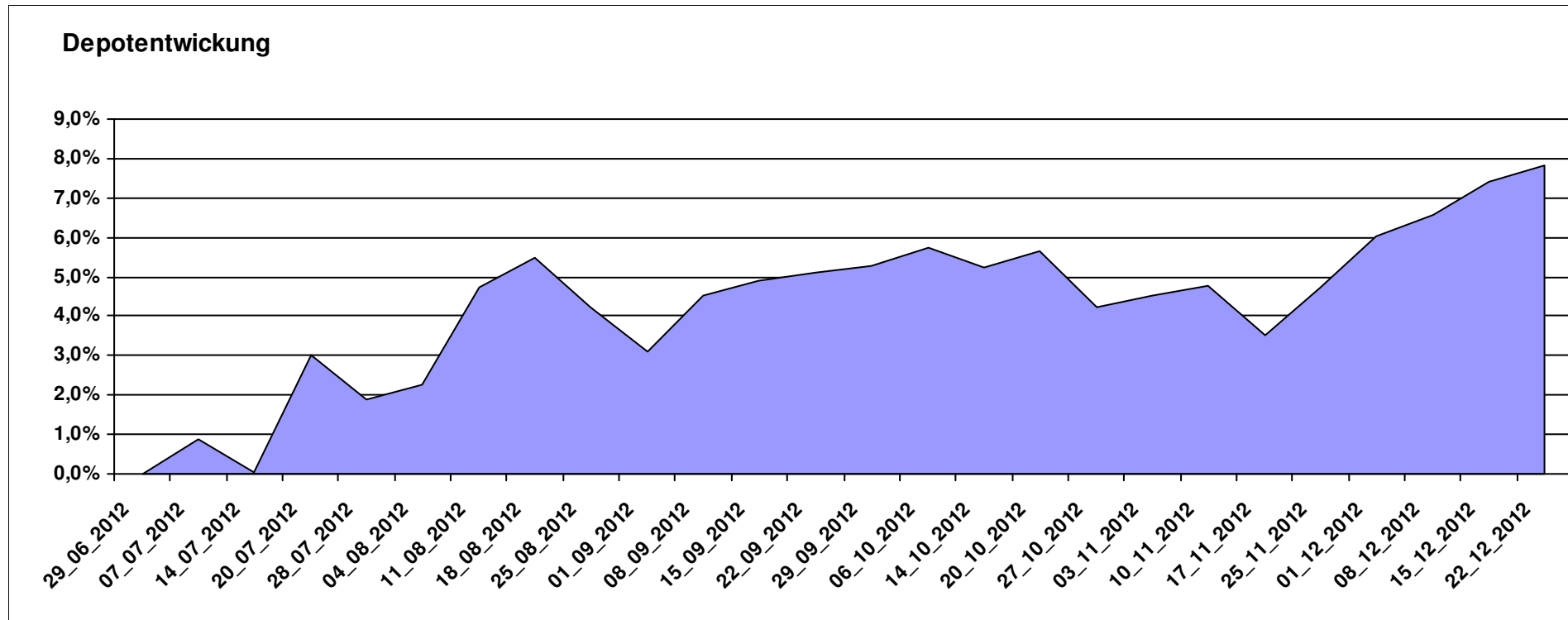
# Aktuelle Depotübersicht

Letzter festgestellter Kurs vom: 22.12.2012

Bericht erstellt am: 22.12.2012 08:10:33

Postguru		Teilnehmer									
WKN	Wertpapier Name	Stück	Bestand Einstandspreis	MW	Aktuell letzter Kurs	Depotwert	Div.	Gewinn/Verlust Kurs	Summe	v.H	Portfolio
LU0650624025	Comstage F.A.Z. Index	139,935	2.000,00	14,29	16,93	2.369,11	0,00	369,11	369,11	18,46%	21,97%
LU0392494646	Comstage MSCI Europe	60,613	2.000,00	33,00	36,53	2.214,21	0,00	214,21	214,21	10,71%	20,54%
LU0635178014	Comstage MSCI Emerging Markets	67,385	2.000,00	29,68	31,61	2.130,05	0,00	130,05	130,05	6,50%	19,76%
LU0508799334	Comstage Bund Future	15,848	2.000,00	126,20	129,21	2.047,78	0,00	47,78	47,78	2,39%	18,99%
LU0392494992	Comstage MSCI North America	68,480	2.000,00	29,21	29,51	2.020,85	0,00	20,85	20,85	1,04%	18,74%

**Aktuelle Depotperformance** 10.000,00 10.782,00 0,00 781,99 781,99 7,82%



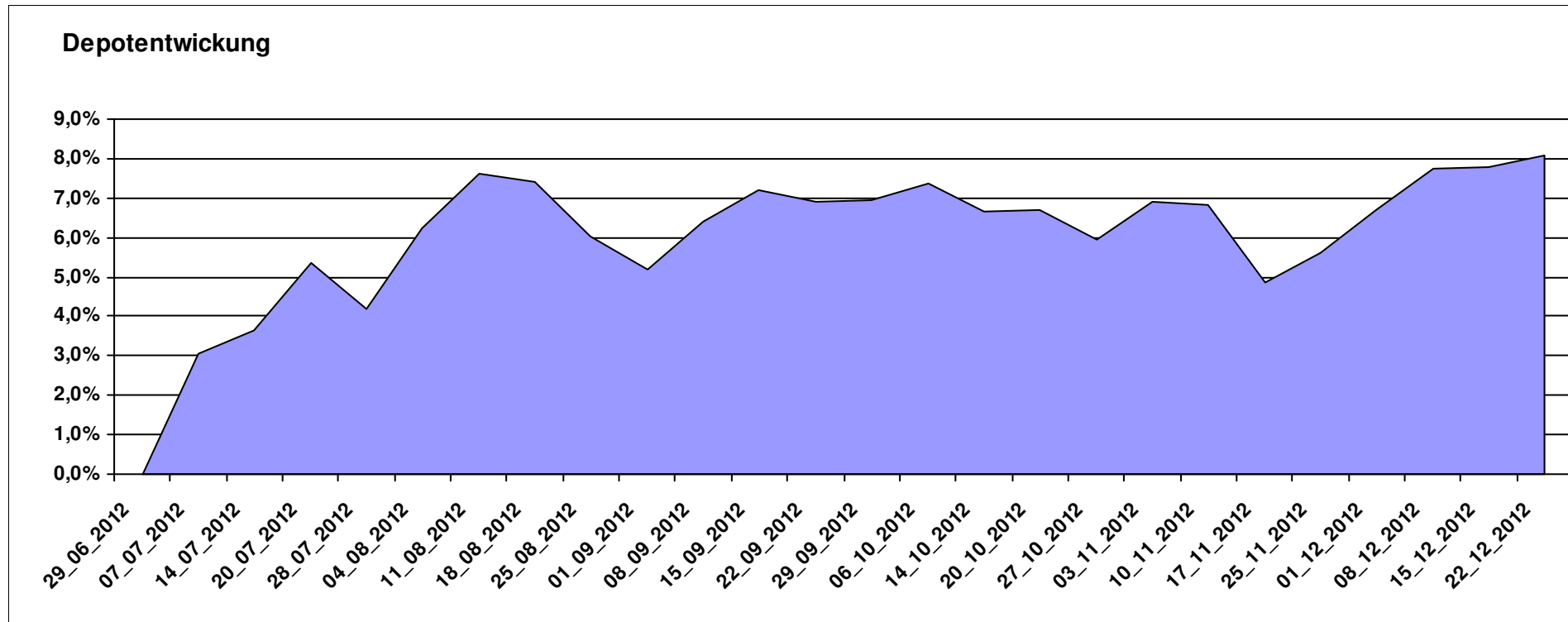
# Aktuelle Depotübersicht

Letzter festgestellter Kurs vom: 22.12.2012

Bericht erstellt am: 22.12.2012 08:10:33

PSTVA		Teilnehmer									
WKN	Wertpapier Name	Stück	Bestand Einstandspreis	MW	Aktuell letzter Kurs	Depotwert	Div.	Gewinn/Verlust Kurs	Summe	v.H	Portfolio
LU0231459107	Aberdeen Global Asian Smaller Comp. Fund A2	67,761	2.000,00	29,52	32,63	2.211,03	0,00	211,03	211,03	10,55%	20,46%
GB0030190366	First State Global Emerging Markets	312,012	2.000,00	6,41	7,05	2.199,69	0,00	199,69	199,69	9,98%	20,35%
LU0011850392	BGF Emerging Europe A2 EUR	23,565	2.000,00	84,87	91,99	2.167,79	0,00	167,79	167,79	8,39%	20,06%
LU0360863863	ARERO	15,181	2.000,00	131,74	140,97	2.140,12	0,00	140,12	140,12	7,01%	19,80%
LU0278527428	Nordea-1 Nordic Eq SC BP	186,567	2.000,00	10,72	11,20	2.089,55	0,00	89,55	89,55	4,48%	19,33%

**Aktuelle Depotperformance** 10.000,00 10.808,18 0,00 808,18 808,18 8,08%



# Aktuelle Depotübersicht

Letzter festgestellter Kurs vom: 22.12.2012

Bericht erstellt am: 22.12.2012 08:10:33

RichyRich		Teilnehmer									
WKN	Wertpapier Name	Stück	Bestand Einstandspreis	MW	Aktuell letzter Kurs	Depotwert	Div.	Gewinn/Verlust Kurs	Summe	v.H	Portfolio
LU0348798009	Allianz RCM Thailand	5,420	2.000,00	369,02	446,14	2.417,95	0,00	417,95	417,95	20,90%	21,93%
LU0254360752	CS Equity Fund (Lux) Global Prestige B	127,714	2.000,00	15,66	17,05	2.177,52	0,00	177,52	177,52	8,88%	19,75%
LU0323578657	FvS Multiple Opportunities R	12,950	2.000,00	154,44	168,00	2.175,60	0,00	175,60	175,60	8,78%	19,73%
LU0170990948	Pictet - Global Emerging Debt-HP CHF;	6,919	2.000,00	289,06	311,93	2.158,24	0,00	158,24	158,24	7,91%	19,57%
LU0261945553	Fidelity Funds - ASEAN Fund A Acc (USD);	125,467	2.000,00	15,94	16,71	2.096,55	0,00	96,55	96,55	4,83%	19,01%

## Aktuelle Depotperformance

10.000,00

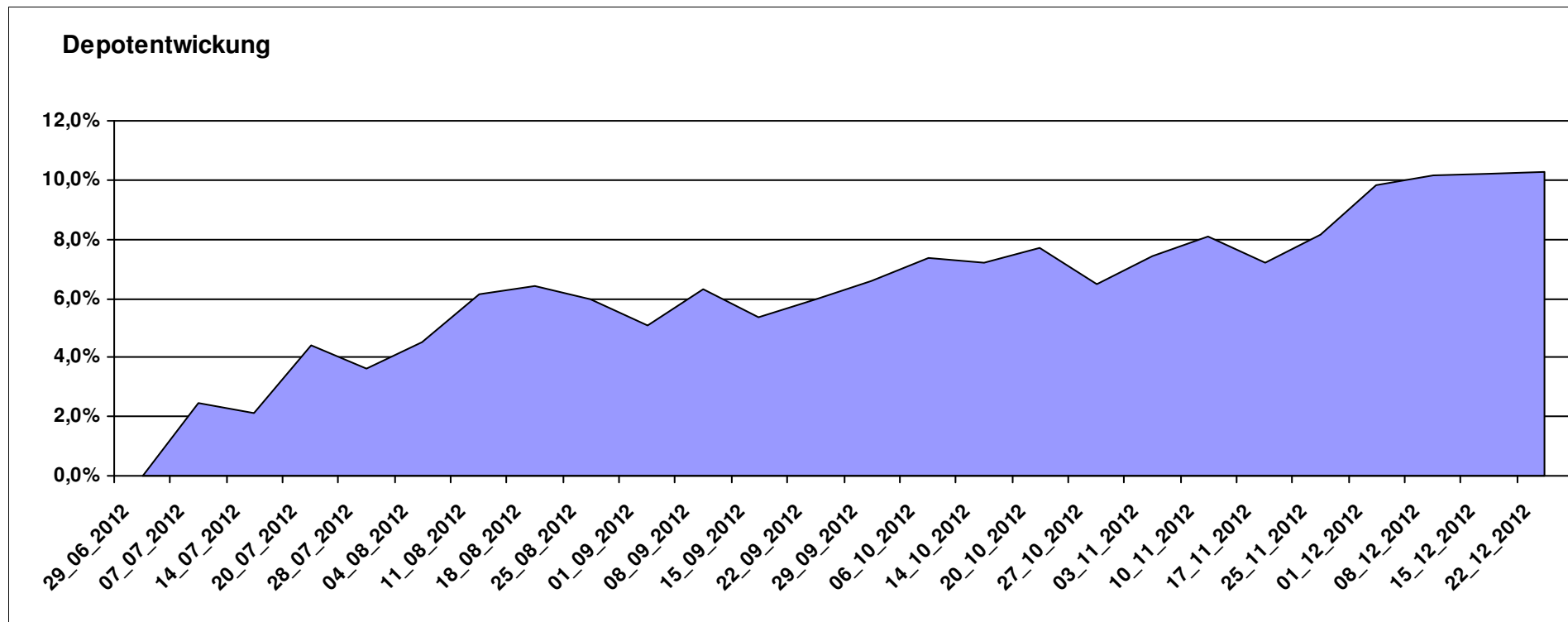
11.025,86

0,00

1.025,86

1.025,86

10,26%



# Aktuelle Depotübersicht

Letzter festgestellter Kurs vom: 22.12.2012

Bericht erstellt am: 22.12.2012 08:10:33

riddler218		Teilnehmer									
WKN	Wertpapier Name	Stück	Bestand Einstandspreis	MW	Aktuell letzter Kurs	Depotwert	Div.	Gewinn/Verlust Kurs	Summe	v.H	Portfolio
LU0209404259	DWS Türkei	10,938	2.000,00	182,85	223,30	2.442,44	0,00	442,44	442,44	22,12%	22,14%
LU0316468478	Schroder Middle East	207,469	2.000,00	9,64	10,75	2.230,29	0,00	230,29	230,29	11,51%	20,22%
LU0278937759	Aberdeen Global - Emerging Markets SC	157,480	2.000,00	12,70	14,08	2.217,32	0,00	217,32	217,32	10,87%	20,10%
LU0270814014	Schroder Taiwan	208,375	2.000,00	9,60	9,94	2.071,24	0,00	71,24	71,24	3,56%	18,78%
DE0009769976	DWS Biotech	26,161	2.000,00	76,45	79,11	2.069,59	0,00	69,59	69,59	3,48%	18,76%

## Aktuelle Depotperformance

10.000,00

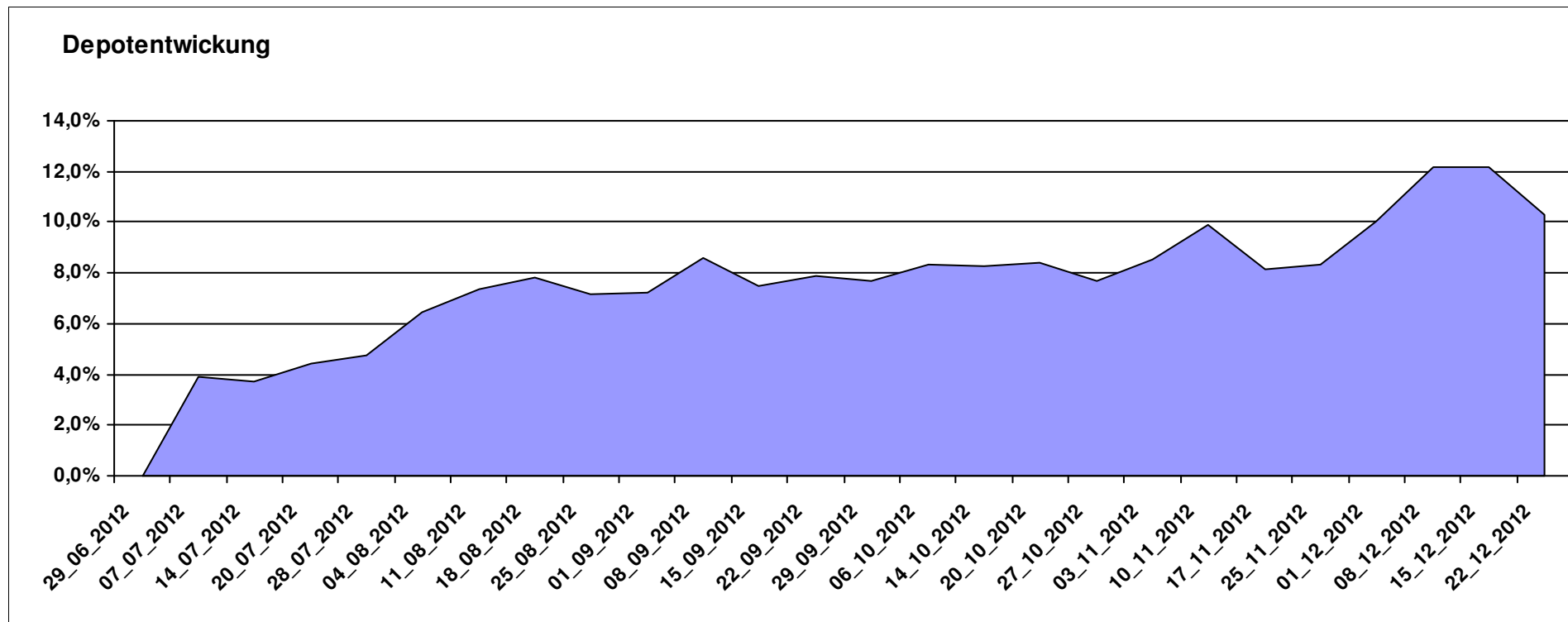
11.030,88

0,00

1.030,88

1.030,88

10,31%



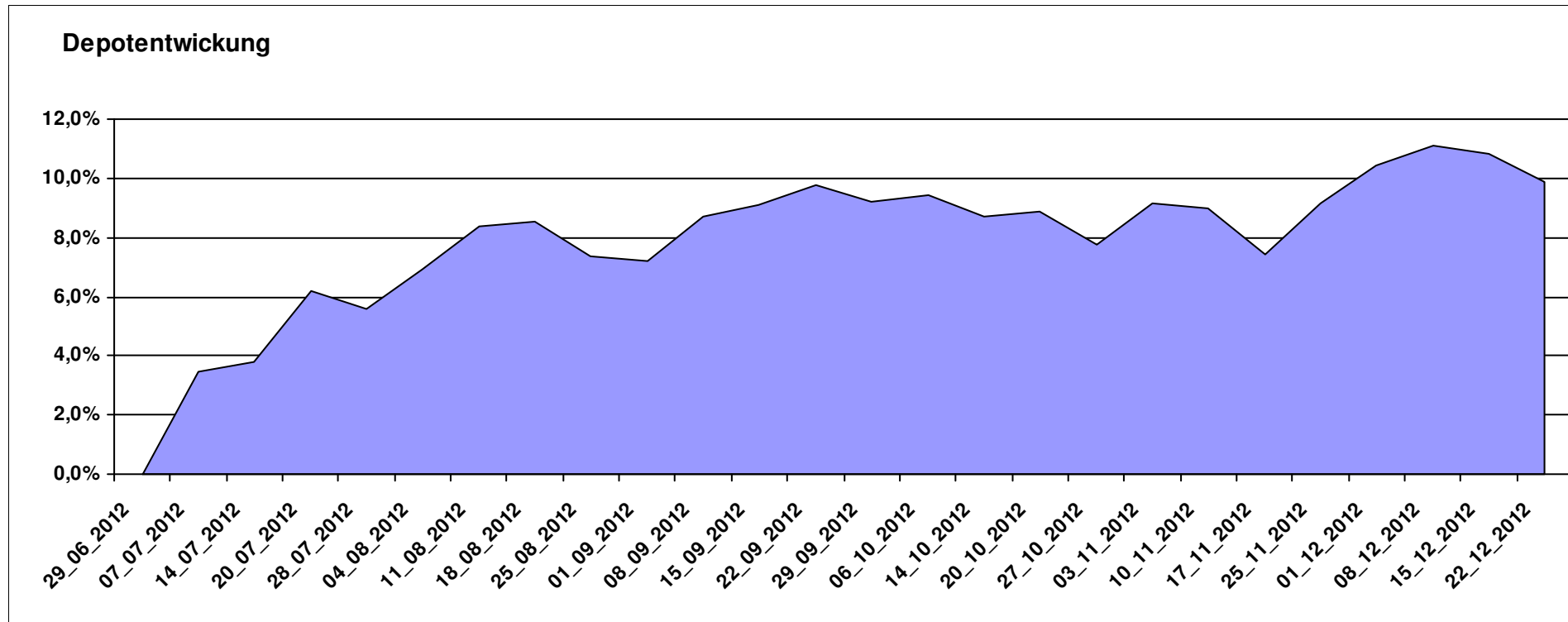
# Aktuelle Depotübersicht

Letzter festgestellter Kurs vom: 22.12.2012

Bericht erstellt am: 22.12.2012 08:10:33

Schildkröte		Teilnehmer									
WKN	Wertpapier Name	Stück	Bestand Einstandspreis	MW	Aktuell letzter Kurs	Depotwert	Div.	Gewinn/Verlust Kurs	Summe	v.H	Portfolio
DE0008490962	DWS Deutschland	19,675	2.000,00	101,65	125,94	2.477,91	0,00	477,91	477,91	23,90%	22,55%
LU0256839274	Allianz RCM Europe Equity Growth	14,496	2.000,00	137,97	158,05	2.291,08	0,00	291,08	291,08	14,55%	20,85%
LU0260870661	Templeton Global Total Return Fund A	100,200	2.000,00	19,96	21,32	2.136,27	0,00	136,27	136,27	6,81%	19,44%
DE0009848119	DWS Top Dividende	24,414	2.000,00	81,92	85,13	2.078,32	0,00	78,32	78,32	3,92%	18,91%
LU0055649056	DWS Gold Plus	1,010	2.000,00	1979,89	1985,98	2.006,15	0,00	6,15	6,15	0,31%	18,25%

**Aktuelle Depotperformance** 10.000,00 10.989,73 0,00 989,74 989,74 9,90%



# Aktuelle Depotübersicht

Letzter festgestellter Kurs vom: 22.12.2012

Bericht erstellt am: 22.12.2012 08:10:33

Senna		Teilnehmer									
WKN	Wertpapier Name	Stück	Bestand Einstandspreis	MW	Aktuell letzter Kurs	Depotwert	Div.	Gewinn/Verlust Kurs	Summe	v.H	Portfolio
IE00B0T0FN89	Griffin Ottoman Fund	16,988	2.000,00	117,73	134,51	2.285,06	0,00	285,06	285,06	14,25%	21,50%
GB0033874214	First State Asia Pacific Leaders	454,545	2.000,00	4,40	4,86	2.209,09	0,00	209,09	209,09	10,45%	20,79%
IE0004515239	ENNISMORE EUROPEAN SC	25,050	2.000,00	79,84	84,73	2.122,49	0,00	122,49	122,49	6,12%	19,97%
LU0072463663	BGF Latin American Fund A2 USD	33,523	2.000,00	59,66	60,93	2.042,57	0,00	42,57	42,57	2,13%	19,22%
LU0205193047	Schroder ISF-US Small & Mid-Cap	16,183	2.000,00	123,59	121,57	1.967,31	0,00	-32,69	-32,69	-1,63%	18,51%

## Aktuelle Depotperformance

10.000,00

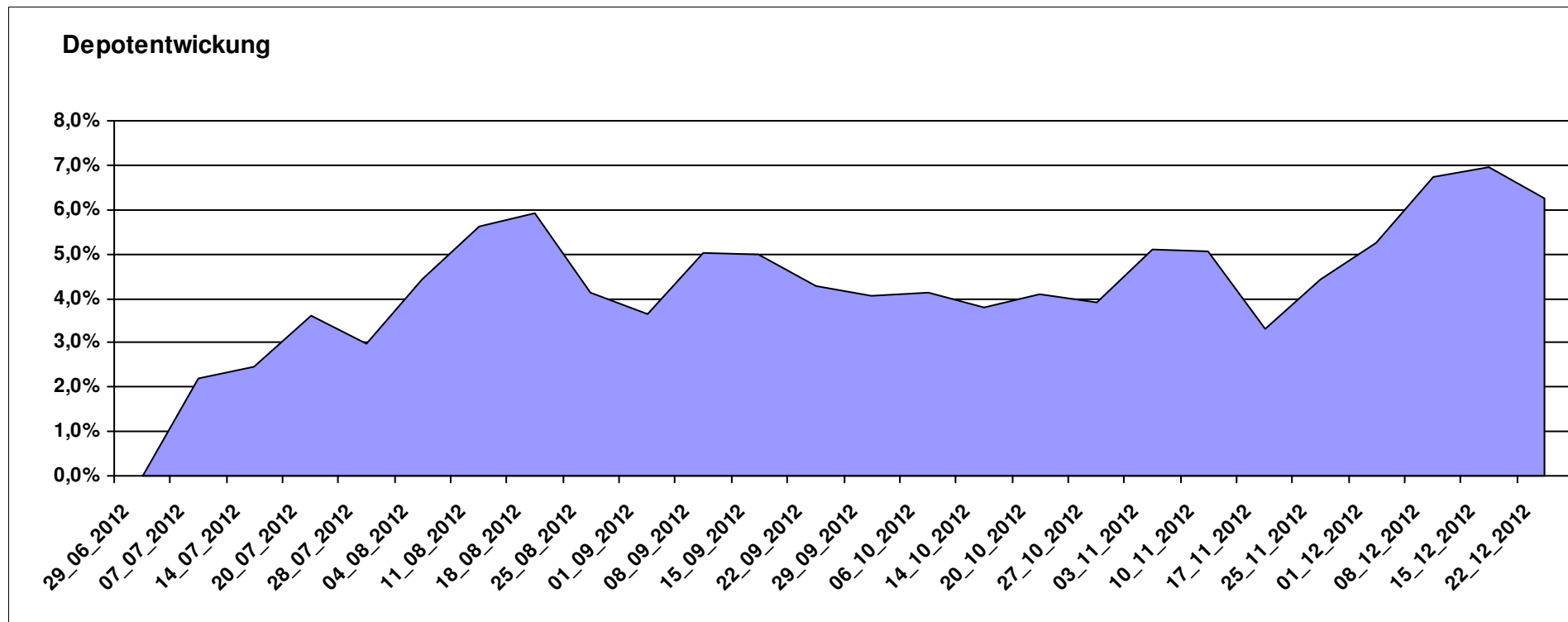
10.626,52

0,00

626,53

626,53

6,27%



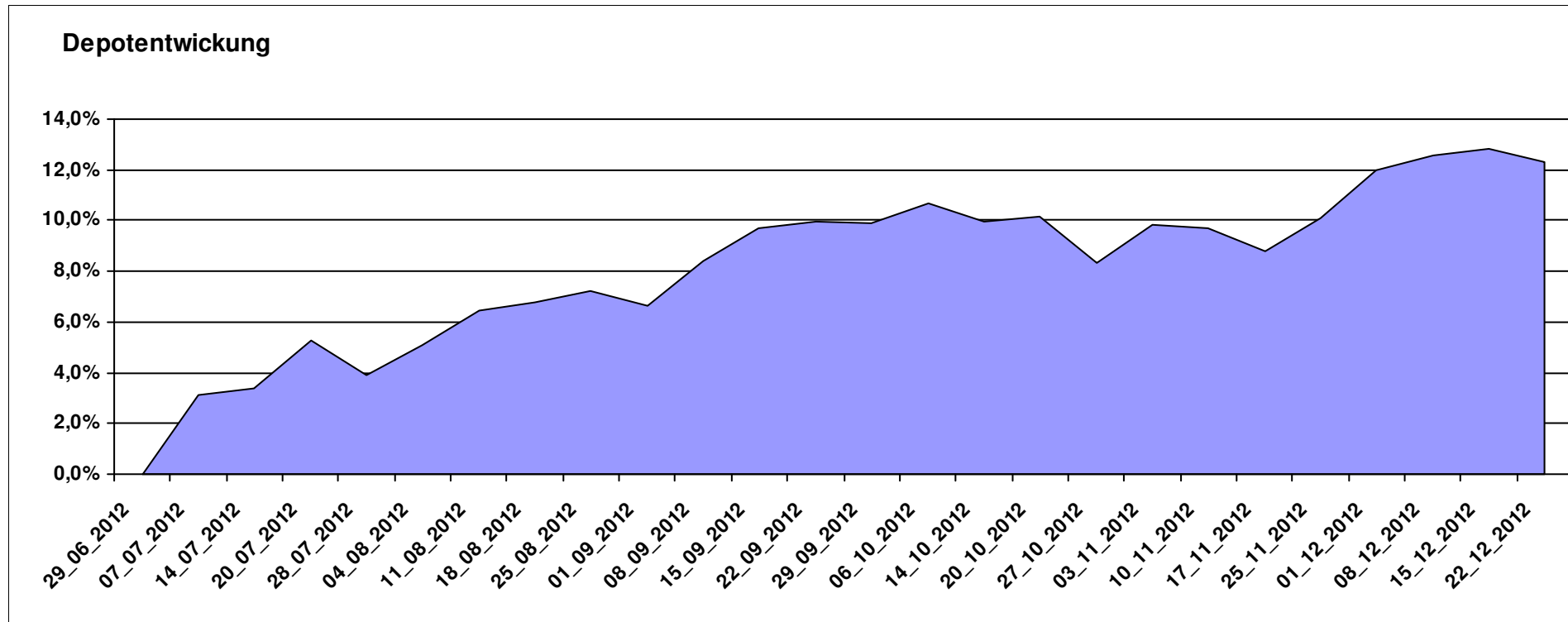
# Aktuelle Depotübersicht

Letzter festgestellter Kurs vom: 22.12.2012

Bericht erstellt am: 22.12.2012 08:10:33

Skywalker		Teilnehmer									
WKN	Wertpapier Name	Stück	Bestand Einstandspreis	MW	Aktuell letzter Kurs	Depotwert	Div.	Gewinn/Verlust Kurs	Summe	v.H	Portfolio
DE0008490962	DWS Deutschland	19,675	2.000,00	101,65	125,94	2.477,91	0,00	477,91	477,91	23,90%	22,06%
LU0348798009	Allianz RCM Thailand	5,420	2.000,00	369,02	446,14	2.417,95	0,00	417,95	417,95	20,90%	21,53%
DE0008475047	Allianz PIMCO Euro Rentenfonds A (EUR)	37,258	2.000,00	53,68	57,83	2.154,62	0,00	154,62	154,62	7,73%	19,18%
LU0360863863	ARERO	15,181	2.000,00	131,74	140,97	2.140,12	0,00	140,12	140,12	7,01%	19,05%
LU0726941049	Coba Rohstoff CDF1RS	42,582	2.000,00	46,97	47,95	2.041,77	0,00	41,77	41,77	2,09%	18,18%

**Aktuelle Depotperformance** 10.000,00 11.232,37 0,00 1.232,39 1.232,39 12,32%



# Aktuelle Depotübersicht

Letzter festgestellter Kurs vom: 22.12.2012

Bericht erstellt am: 22.12.2012 08:10:33

Snowky		Teilnehmer									
WKN	Wertpapier Name	Stück	Bestand Einstandspreis	MW	letztter Kurs	Aktuell Depotwert	Div.	Gewinn/Verlust Kurs	Summe	v.H	Portfolio
LU0254360752	CS Equity Fund (Lux) Global Prestige B	127,714	2.000,00	15,66	17,05	2.177,52	0,00	177,52	177,52	8,88%	20,92%
LU0384381660	MS INV F Global Infrastructure A	71,048	2.000,00	28,15	29,58	2.101,60	0,00	101,60	101,60	5,08%	20,19%
LU0278527428	Nordea-1 Nordic Eq SC BP	186,567	2.000,00	10,72	11,20	2.089,55	0,00	89,55	89,55	4,48%	20,08%
DE0008474149	DWS Technology Typ O	28,848	2.000,00	69,33	70,49	2.033,46	0,00	33,46	33,46	1,67%	19,54%
LU0329427255	JB EF Biotech	17,156	2.000,00	116,58	116,90	2.005,49	0,00	5,49	5,49	0,27%	19,27%

## Aktuelle Depotperformance

10.000,00

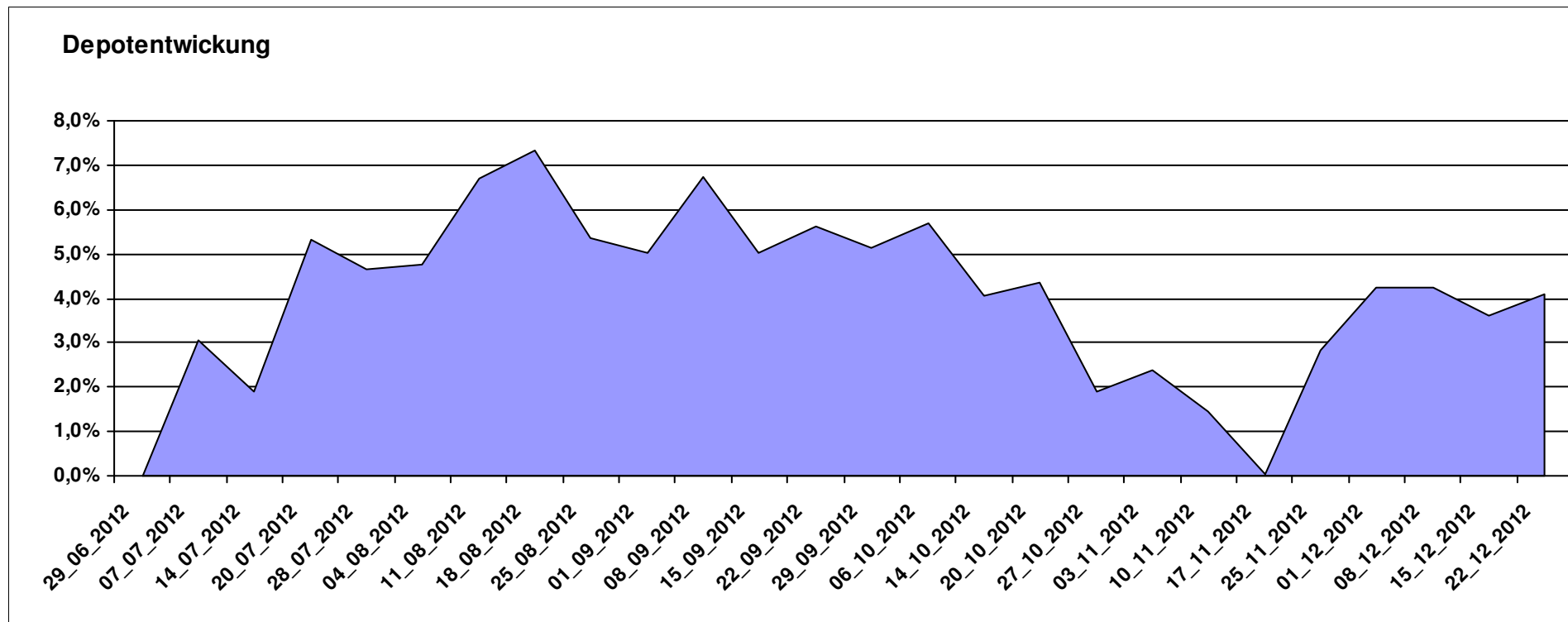
10.407,62

0,00

407,63

407,63

4,08%



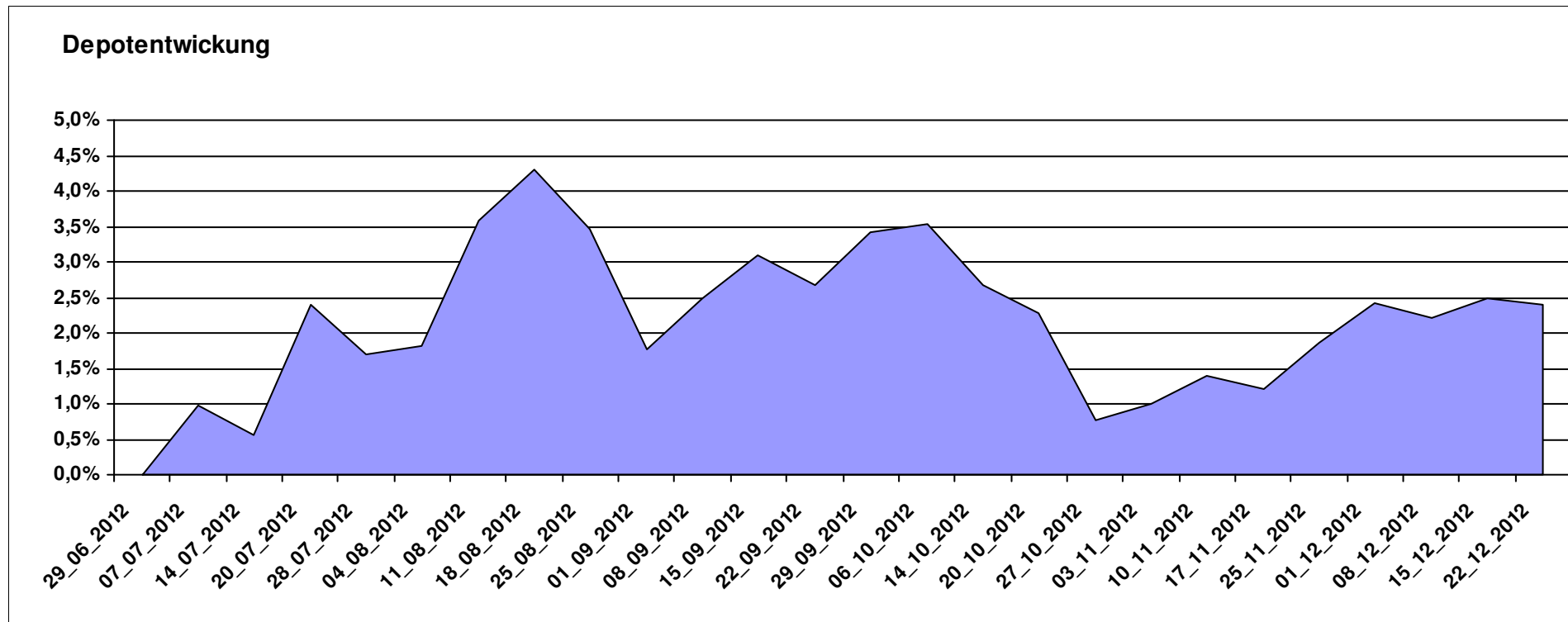
# Aktuelle Depotübersicht

Letzter festgestellter Kurs vom: 22.12.2012

Bericht erstellt am: 22.12.2012 08:10:33

vanity		Teilnehmer									
WKN	Wertpapier Name	Stück	Bestand Einstandspreis	MW	Aktuell letzter Kurs	Depotwert	Div.	Gewinn/Verlust Kurs	Summe	v.H	Portfolio
LU0635178014	Comstage MSCI Emerging Markets	67,385	2.000,00	29,68	31,61	2.130,05	0,00	130,05	130,05	6,50%	20,80%
LU0419741177	ComStage ETF Commerzbank Commodity EW	19,425	2.000,00	102,96	109,38	2.124,71	0,00	124,71	124,71	6,24%	20,75%
LU0488317610	ComStage ETF iBOXX € Germany Covered Capped Overall TR	10,775	2.000,00	185,62	189,75	2.044,46	0,00	44,46	44,46	2,22%	19,97%
LU0392494992	Comstage MSCI North America	68,480	2.000,00	29,21	29,51	2.020,85	0,00	20,85	20,85	1,04%	19,74%
LU0392496773	ComStage ETF TOPIX ®	248,022	2.000,00	8,06	7,74	1.919,69	0,00	-80,31	-80,31	-4,02%	18,75%

**Aktuelle Depotperformance** 10.000,00 10.239,76 0,00 239,76 239,76 2,40%



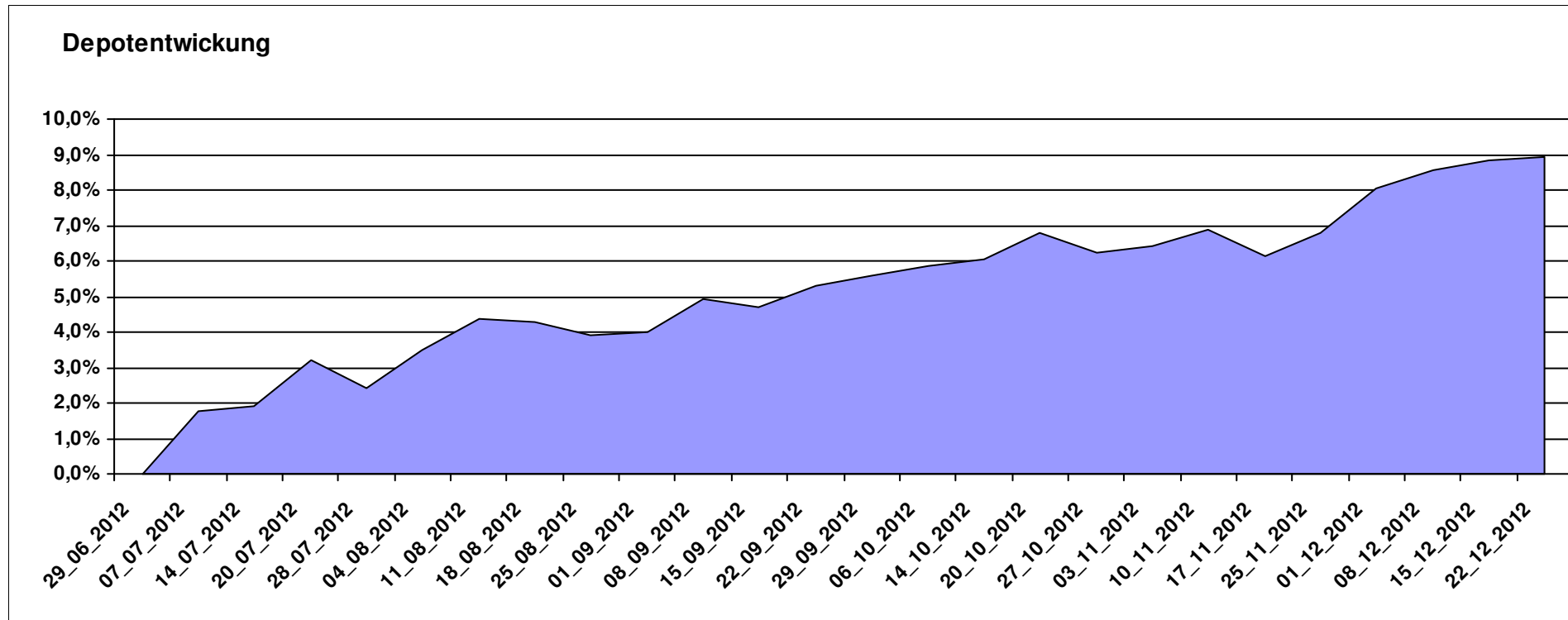
# Aktuelle Depotübersicht

Letzter festgestellter Kurs vom: 22.12.2012

Bericht erstellt am: 22.12.2012 08:10:33

Wavetrader7		Teilnehmer									
WKN	Wertpapier Name	Stück	Bestand Einstandspreis	MW	Aktuell letzter Kurs	Depotwert	Div.	Gewinn/Verlust Kurs	Summe	v.H	Portfolio
IE0004766675	Comgest Growth Europe	155,400	2.000,00	12,87	14,50	2.253,30	0,00	253,30	253,30	12,67%	20,68%
LU0231459107	Aberdeen Global Asian Smaller Comp. Fund A2	67,761	2.000,00	29,52	32,63	2.211,03	0,00	211,03	211,03	10,55%	20,30%
LU0170994346	Pictet Gl. Emerging Markets Debt	9,317	2.000,00	214,66	233,15	2.172,27	0,00	172,27	172,27	8,61%	19,94%
DE000A0X7541	Acatis - Gané Value Event Fonds UI A	11,914	2.000,00	167,87	179,04	2.133,08	0,00	133,08	133,08	6,65%	19,58%
LU0136335097	Sauren Global Stable Growth	114,613	2.000,00	17,45	18,53	2.123,78	0,00	123,78	123,78	6,19%	19,50%

**Aktuelle Depotperformance** 10.000,00 10.893,46 0,00 893,47 893,47 8,93%



# Aktuelle Depotübersicht

Letzter festgestellter Kurs vom: 22.12.2012

Bericht erstellt am: 22.12.2012 08:10:33

West263		Teilnehmer									
WKN	Wertpapier Name	Stück	Bestand Einstandspreis	MW	Aktuell letzter Kurs	Depotwert	Div.	Gewinn/Verlust Kurs	Summe	v.H	Portfolio
LU0123485178	DANSKE INVEST EUROPE SC	64,946	2.000,00	30,80	35,69	2.317,91	0,00	317,91	317,91	15,90%	21,57%
LU0488316729	COMSTAGE ETF HSI	95,511	2.000,00	20,94	23,11	2.207,26	0,00	207,26	207,26	10,36%	20,54%
LU0322252502	db x-trackers Russia ETF	93,712	2.000,00	21,34	23,05	2.160,07	0,00	160,07	160,07	8,00%	20,10%
FR0011020973	Amundi ETF Latin America	149,925	2.000,00	13,34	13,85	2.076,46	0,00	76,46	76,46	3,82%	19,33%
FR0010892216	Amundi ETF NASDAQ-100	92,635	2.000,00	21,59	21,40	1.982,40	0,00	-17,60	-17,60	-0,88%	18,45%

**Aktuelle Depotperformance** 10.000,00 10.744,10 0,00 744,10 744,10 7,44%

