

Aktuelle Depotübersicht

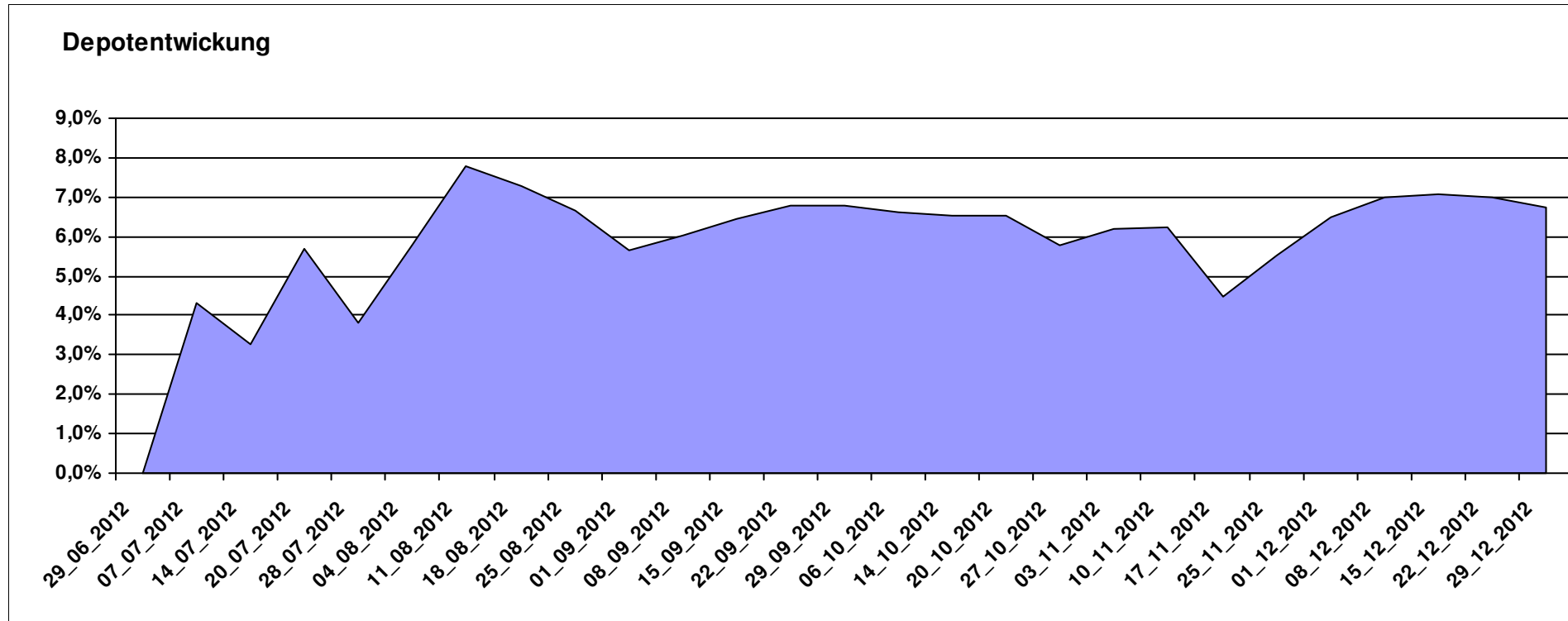
Letzter festgestellter Kurs vom: 29.12.2012

Bericht erstellt am: 29.12.2012 13:19:30

[BM] ARERO		Benchmark									Portfolio
WKN	Wertpapier Name	Stück	Bestand Einstandspreis	MW	letzter Kurs	Aktuell Depotwert	Div.	Gewinn/Verlust Kurs	Summe	v.H	
LU0360863863	ARERO	75,907	10.000,00	131,74	140,62	10.674,05	0,00	674,05	674,05	6,74%	100,00%

Aktuelle Depotperformance

10.000,00 10.674,05 0,00 674,05 674,05 6,74%



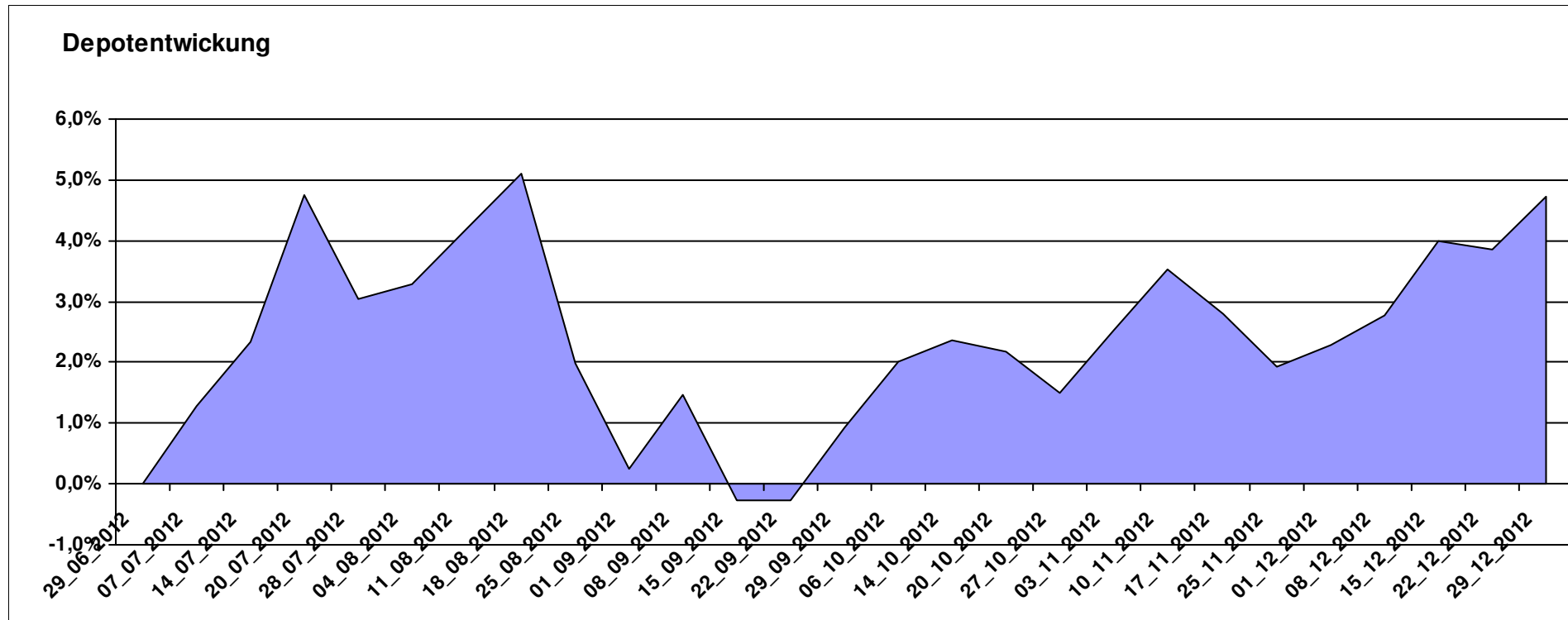
Aktuelle Depotübersicht

Letzter festgestellter Kurs vom: 29.12.2012

Bericht erstellt am: 29.12.2012 13:19:31

[BM] Asien		Benchmark									
WKN	Wertpapier Name	Stück	Bestand Einstandspreis	MW	letzte Kurs	Aktuell Depotwert	Div.	Gewinn/Verlust Kurs	Summe	v.H	Portfolio
LU0348798009	Allianz RCM Thailand	5,420	2.000,00	369,02	452,59	2.452,91	0,00	452,91	452,91	22,65%	23,42%
LU0048621477	Fidelity Thailand Fund A	62,854	2.000,00	31,82	35,79	2.249,53	0,00	249,53	249,53	12,48%	21,48%
LU0055114457	Fidelity Indonesia Fund	93,067	2.000,00	21,49	22,01	2.048,39	0,00	48,39	48,39	2,42%	19,56%
LU0048587868	Fidelity Funds - Malaysia A-USD	54,850	2.000,00	36,46	36,40	1.996,54	0,00	-3,46	-3,46	-0,17%	19,06%
LU0322252924	db x-trackers FTSE Vietnam Index ETF	107,124	2.000,00	18,67	16,11	1.725,76	0,00	-274,24	-274,24	-13,71%	16,48%

Aktuelle Depotperformance 10.000,00 10.473,13 0,00 473,14 473,14 4,73%



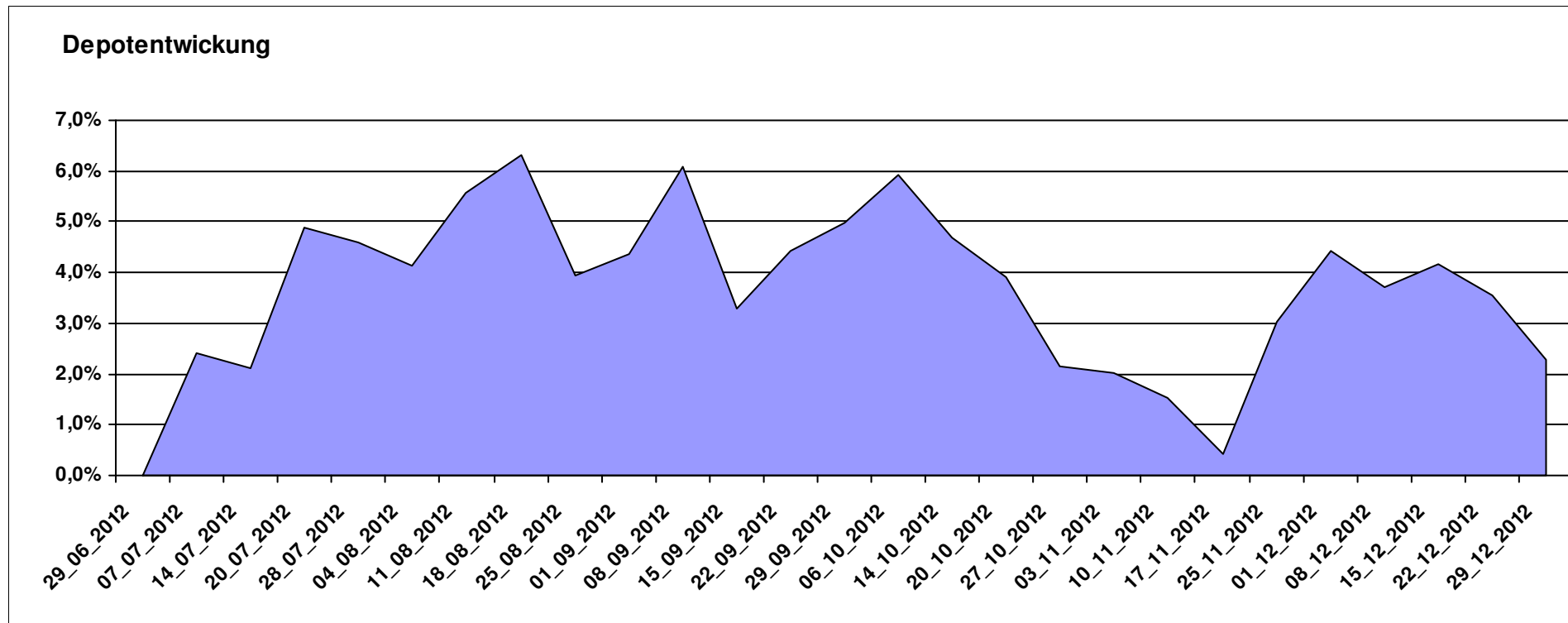
Aktuelle Depotübersicht

Letzter festgestellter Kurs vom: 29.12.2012

Bericht erstellt am: 29.12.2012 13:19:31

[BM] Branchen		Benchmark									
WKN	Wertpapier Name	Stück	Bestand Einstandspreis	MW	Aktuell letzter Kurs	Depotwert	Div.	Gewinn/Verlust Kurs	Summe	v.H	Portfolio
LU0396313180	Aberdeen Global - Asian Property Share Fund A2	152,182	2.000,00	13,14	14,75	2.244,68	0,00	244,68	244,68	12,23%	21,95%
LU0432979614	JPM Global Healthcare A Acc USD	18,074	2.000,00	110,66	112,82	2.039,05	0,00	39,05	39,05	1,95%	19,94%
LU0254364663	CS EF (Lux) Global Prestige R USD	197,147	2.000,00	10,14	10,33	2.036,53	0,00	36,53	36,53	1,83%	19,91%
AT0000746755	ESPA Stock Biotec T	11,676	2.000,00	171,29	172,04	2.008,76	0,00	8,76	8,76	0,44%	19,64%
LU0378449770	ComStage ETF Nasdaq-100 ®	94,494	2.000,00	21,17	20,10	1.899,33	0,00	-100,67	-100,67	-5,03%	18,57%

Aktuelle Depotperformance 10.000,00 10.228,35 0,00 228,35 228,35 2,28%



Aktuelle Depotübersicht

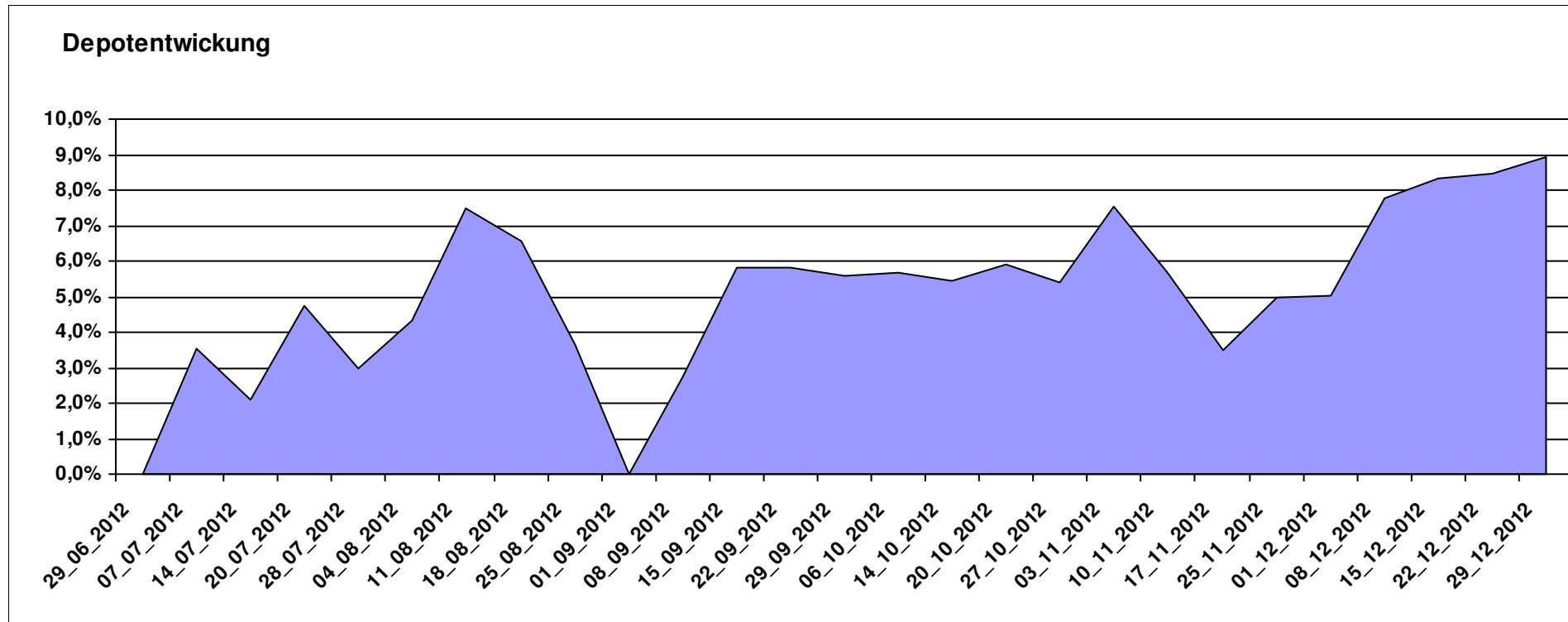
Letzter festgestellter Kurs vom: 29.12.2012

Bericht erstellt am: 29.12.2012 13:19:31

[BM] BRIC		Benchmark									
WKN	Wertpapier Name	Stück	Bestand Einstandspreis	MW	letztter Kurs	Aktuell Depotwert	Div.	Gewinn/Verlust Kurs	Summe	v.H	Portfolio
DE000A0C4CJ1	DAXglobal BRIC Index (Perf)	20,966	10.000,00	476,96	519,54	10.892,74	0,00	892,74	892,74	8,93%	100,00%

Aktuelle Depotperformance

10.000,00 10.892,74 0,00 892,74 892,74 8,93%



Aktuelle Depotübersicht

Letzter festgestellter Kurs vom: 29.12.2012

Bericht erstellt am: 29.12.2012 13:19:31

[BM] Dachfonds		Benchmark									
WKN	Wertpapier Name	Stück	Bestand Einstandspreis	MW	letzte Kurs	Aktuell Depotwert	Div.	Gewinn/Verlust Kurs	Summe	v.H	Portfolio
LU0580224201	Sauren Emerging Markets Balanced C	239,877	2.000,00	8,34	8,83	2.118,12	0,00	118,12	118,12	5,91%	20,53%
AT0000825393	C-QUADRAT ARTS Best Momentum (T)	11,484	2.000,00	174,15	182,65	2.097,62	0,00	97,62	97,62	4,88%	20,33%
DE0005561674	ETF Dachfonds	169,492	2.000,00	11,80	12,37	2.096,61	0,00	96,61	96,61	4,83%	20,32%
AT0000765383	ARIQON Global Evolution (T)	226,501	2.000,00	8,83	8,98	2.033,98	0,00	33,98	33,98	1,70%	19,71%
LU0179446652	STS Conservative Portfolio Schroders Multi-Manager A1 T USD	17,799	2.000,00	112,36	110,86	1.973,24	0,00	-26,76	-26,76	-1,34%	19,12%

Aktuelle Depotperformance

10.000,00

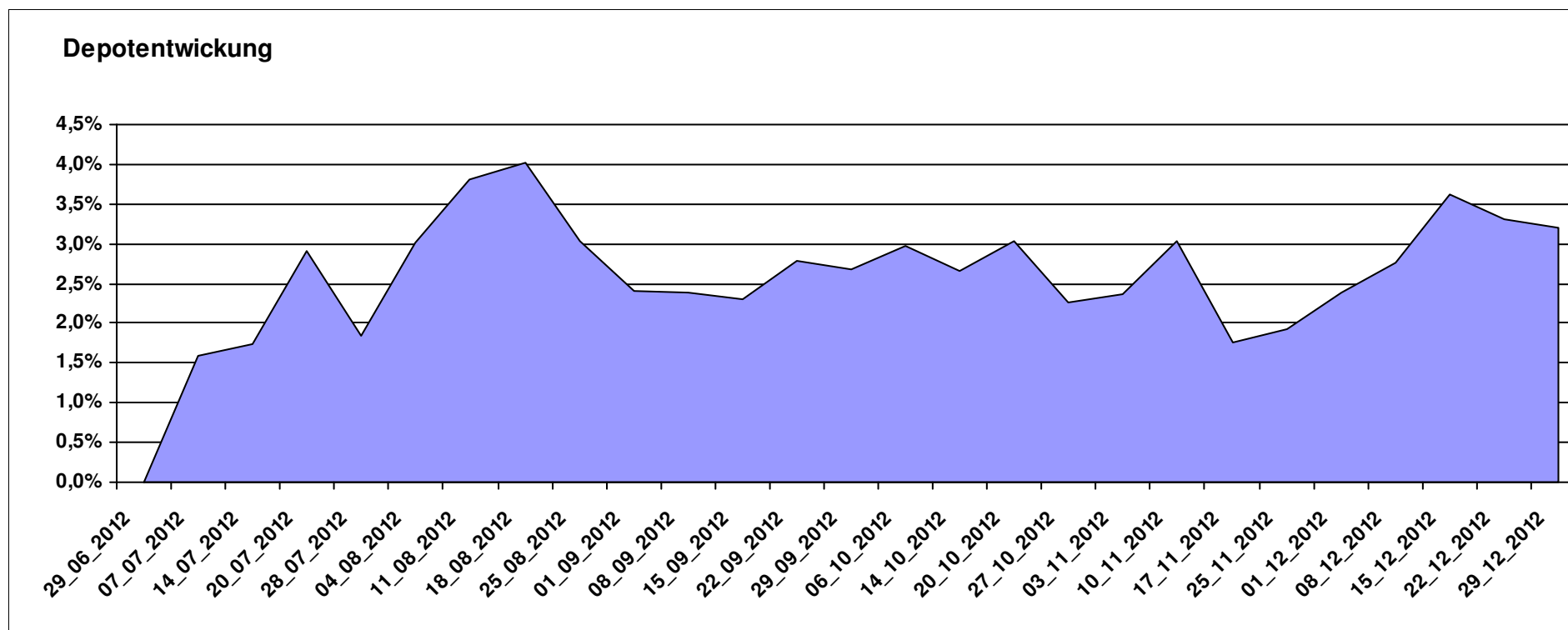
10.319,57

0,00

319,56

319,56

3,20%



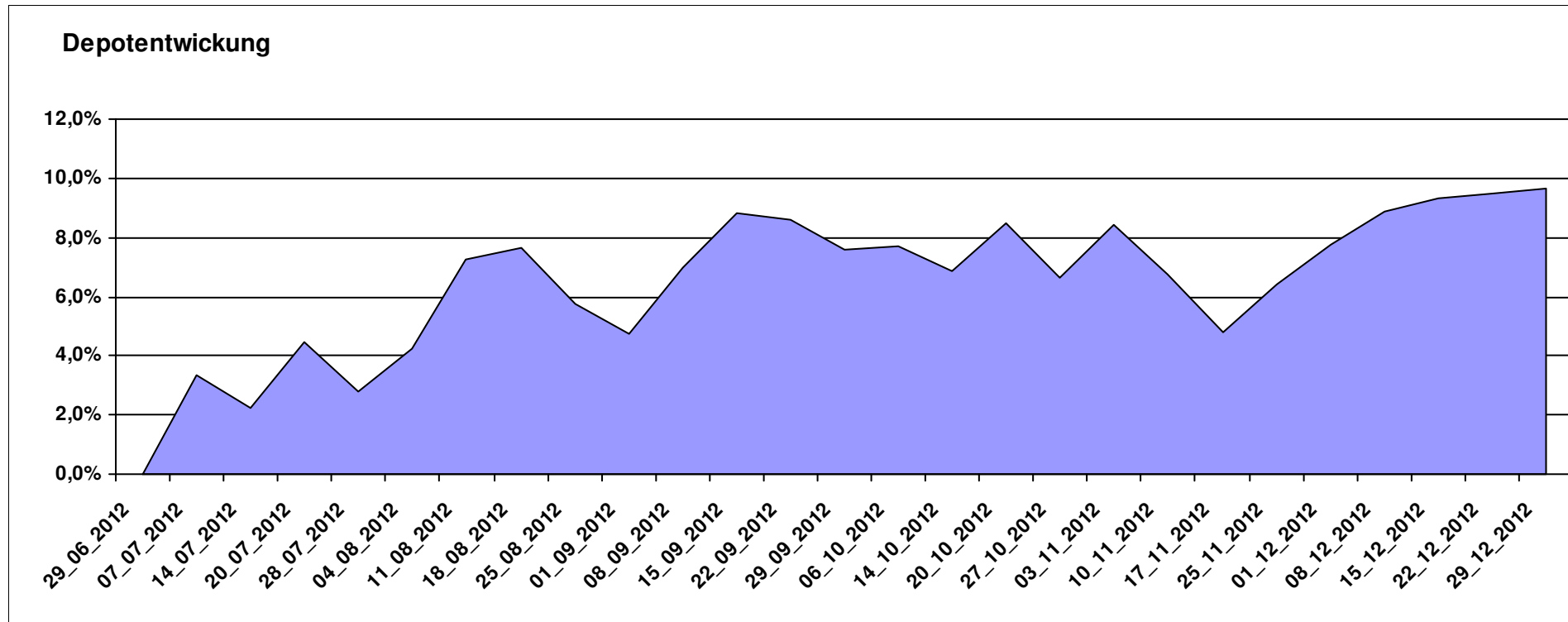
Aktuelle Depotübersicht

Letzter festgestellter Kurs vom: 29.12.2012

Bericht erstellt am: 29.12.2012 13:19:31

[BM] DEKA Fonds		Benchmark									
WKN	Wertpapier Name	Stück	Bestand Einstandspreis	MW	letztter Kurs	Aktuell Depotwert	Div.	Gewinn/Verlust Kurs	Summe	v.H	Portfolio
DE0008474503	DekaFonds CF	33,306	2.000,00	60,05	73,51	2.448,29	0,00	448,29	448,29	22,41%	22,33%
LU0350482435	DekaLuxTeam-EM	19,835	2.000,00	100,83	111,51	2.211,84	0,00	211,84	211,84	10,59%	20,17%
DE000DK2CDS0	Deka-DividendenStrategie CF	19,648	2.000,00	101,79	107,69	2.115,92	0,00	115,92	115,92	5,80%	19,30%
LU0349172485	DekaLux-GlobalResources CF	26,188	2.000,00	76,37	80,04	2.096,11	0,00	96,11	96,11	4,81%	19,12%
DE0005896872	Deka-Euroland Balance CF	36,989	2.000,00	54,07	56,54	2.091,36	0,00	91,36	91,36	4,57%	19,08%

Aktuelle Depotperformance 10.000,00 10.963,52 0,00 963,53 963,53 9,64%



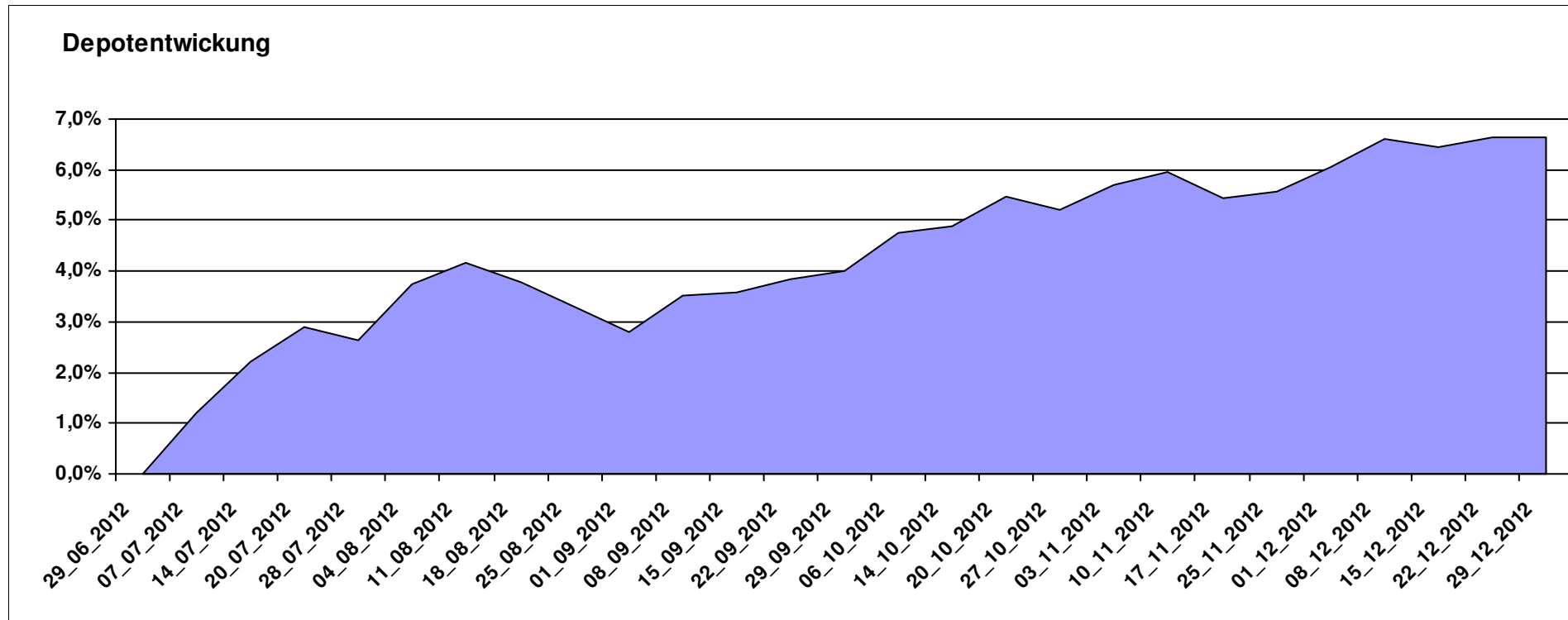
Aktuelle Depotübersicht

Letzter festgestellter Kurs vom: 29.12.2012

Bericht erstellt am: 29.12.2012 13:19:31

[BM] Der Konservative		Benchmark									
WKN	Wertpapier Name	Stück	Bestand Einstandspreis	MW	letztter Kurs	Aktuell Depotwert	Div.	Gewinn/Verlust Kurs	Summe	v.H	Portfolio
DE000A0M8HD2	Frankfurter Aktienfonds für Stiftungen	25,297	2.000,00	79,06	86,04	2.176,57	0,00	176,57	176,57	8,83%	20,41%
3B00B1VMCY93	M&G OPTIMAL INCOME FUND	130,463	2.000,00	15,33	16,50	2.152,64	0,00	152,64	152,64	7,63%	20,18%
LU0136412771	Ethna-AKTIV-E A	18,187	2.000,00	109,97	117,98	2.145,68	0,00	145,68	145,68	7,28%	20,12%
LU0260870661	Templeton Global Total Return Fund A	100,200	2.000,00	19,96	21,32	2.136,27	0,00	136,27	136,27	6,81%	20,03%
LU0592698954	Carmignac Emerging Patrimoine A	18,586	2.000,00	107,61	110,51	2.053,90	0,00	53,90	53,90	2,69%	19,26%

Aktuelle Depotperformance 10.000,00 10.665,06 0,00 665,06 665,06 6,65%



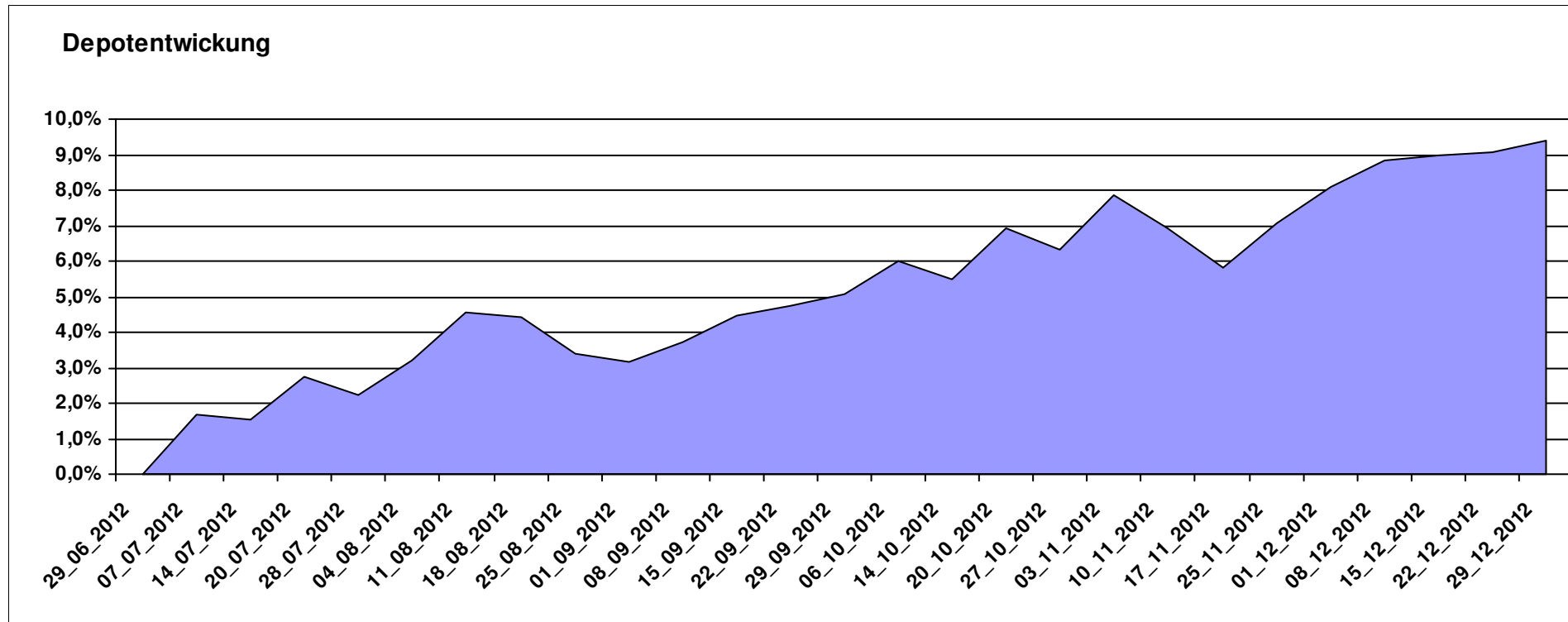
Aktuelle Depotübersicht

Letzter festgestellter Kurs vom: 29.12.2012

Bericht erstellt am: 29.12.2012 13:19:31

[BM] DJE Fonds		Benchmark									
WKN	Wertpapier Name	Stück	Bestand Einstandspreis	MW	letztter Kurs	Aktuell Depotwert	Div.	Gewinn/Verlust Kurs	Summe	v.H	Portfolio
LU0188847478	LuxTopic - PACIFIC	105,152	2.000,00	19,02	21,25	2.234,49	0,00	234,49	234,49	11,72%	20,42%
LU0185172052	LuxTopic - Cosmopolitan	14,194	2.000,00	140,90	156,68	2.223,99	0,00	223,99	223,99	11,20%	20,33%
LU0159550150	DJE - Dividende & Substanz P (EUR)	8,652	2.000,00	231,15	253,01	2.189,14	0,00	189,14	189,14	9,46%	20,01%
LU0350835707	DJE - Agrar & Ernährung P	15,790	2.000,00	126,66	138,13	2.181,11	0,00	181,11	181,11	9,06%	19,93%
LU0553164731	DJE - Zins & Dividende P (EUR)	19,826	2.000,00	100,88	106,56	2.112,61	0,00	112,61	112,61	5,63%	19,31%

Aktuelle Depotperformance 10.000,00 10.941,34 0,00 941,34 941,34 9,41%



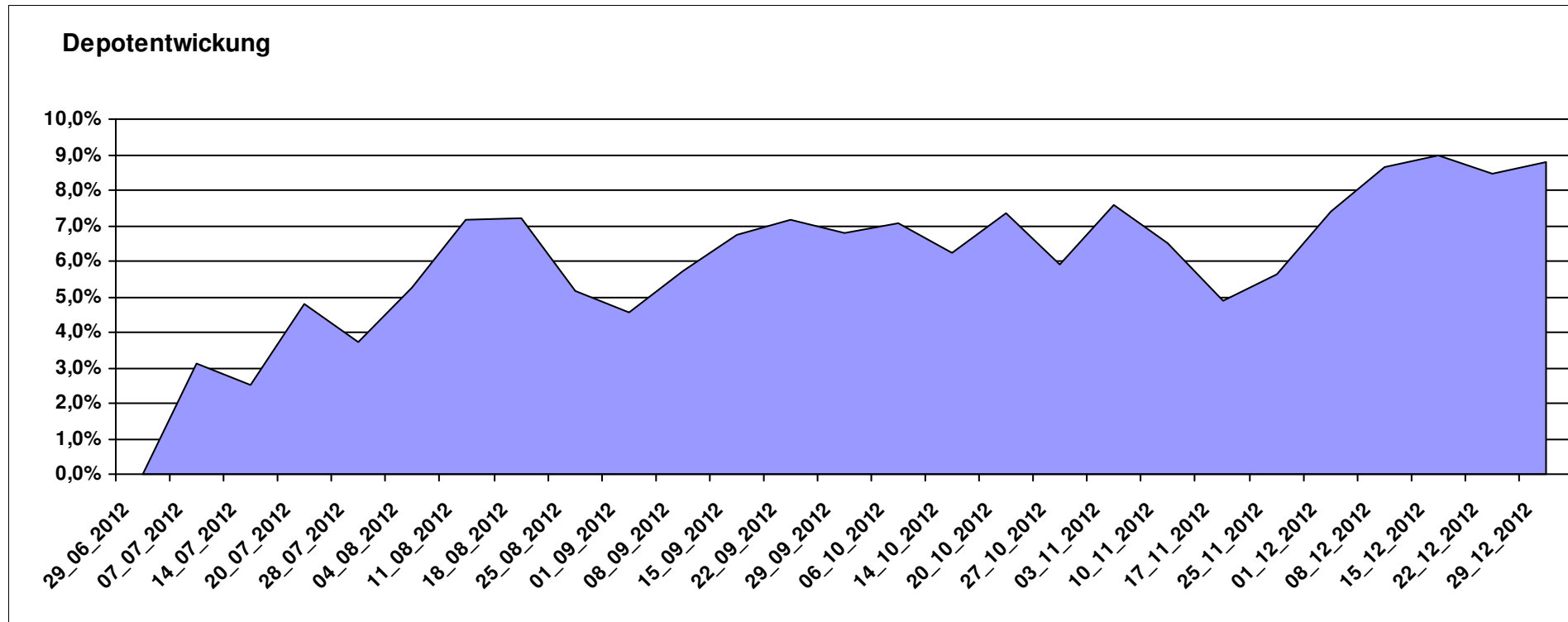
Aktuelle Depotübersicht

Letzter festgestellter Kurs vom: 29.12.2012

Bericht erstellt am: 29.12.2012 13:19:31

[BM] DWS Fonds		Benchmark									
WKN	Wertpapier Name	Stück	Bestand Einstandspreis	MW	letztter Kurs	Aktuell Depotwert	Div.	Gewinn/Verlust Kurs	Summe	v.H	Portfolio
DE0009769869	DWS Aktien Strategie Deutschland	12,942	2.000,00	154,53	187,96	2.432,67	0,00	432,67	432,67	21,63%	22,36%
DE0009769760	DWS Top 50 Asien	20,056	2.000,00	99,72	106,63	2.138,59	0,00	138,59	138,59	6,93%	19,66%
DE0009773010	DWS Emerging Markets	24,845	2.000,00	80,50	85,84	2.132,67	0,00	132,67	132,67	6,63%	19,60%
DE0008490913	DWS High Income Bond Fund	80,678	2.000,00	24,79	26,18	2.112,14	0,00	112,14	112,14	5,61%	19,41%
DE0009848119	DWS Top Dividende	24,414	2.000,00	81,92	84,50	2.062,94	0,00	62,94	62,94	3,15%	18,96%

Aktuelle Depotperformance 10.000,00 10.879,01 0,00 879,01 879,01 8,79%



Aktuelle Depotübersicht

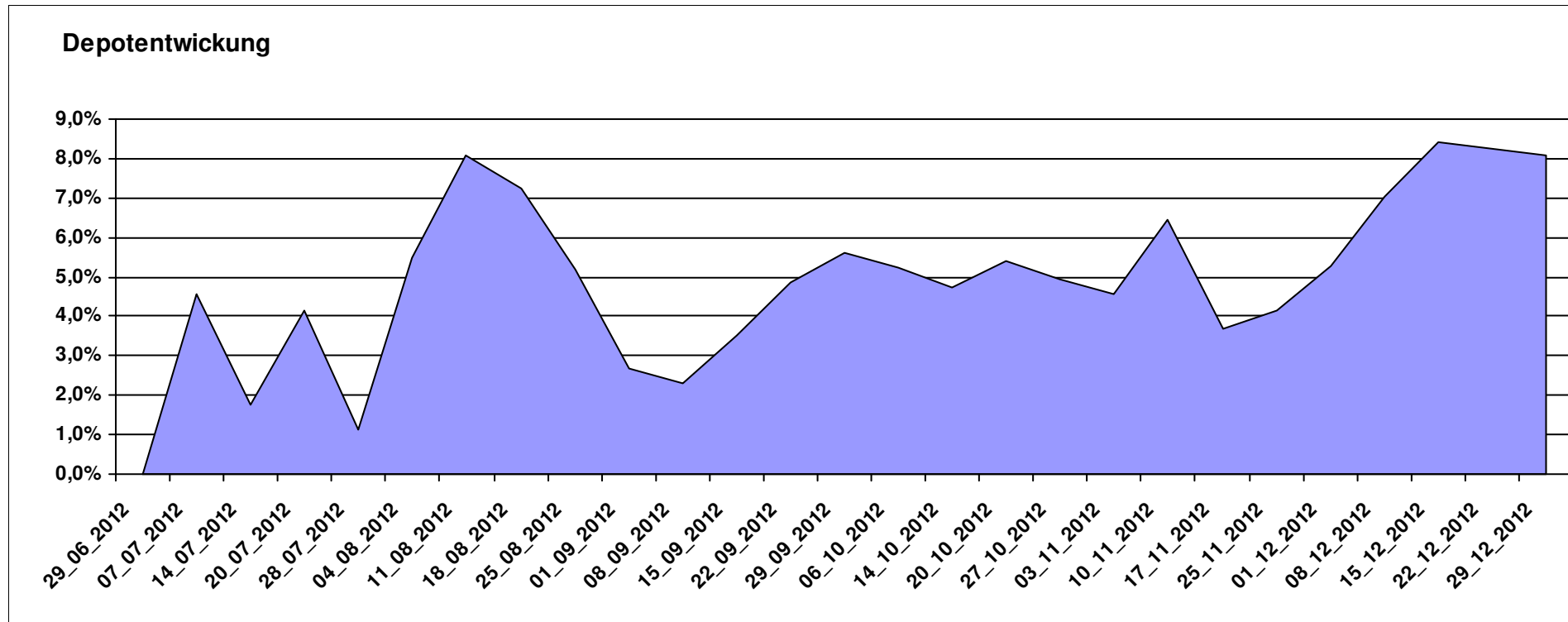
Letzter festgestellter Kurs vom: 29.12.2012

Bericht erstellt am: 29.12.2012 13:19:31

[BM] Emerging Market		Benchmark									
WKN	Wertpapier Name	Stück	Bestand Einstandspreis	MW	letzte Kurs	Aktuell Depotwert	Div.	Gewinn/Verlust Kurs	Summe	v.H	Portfolio
LU0292107645	db x-trackers Emerging Markets	354,988	10.000,00	28,17	30,44	10.805,82	0,00	805,82	805,82	8,06%	100,00%

Aktuelle Depotperformance

10.000,00 10.805,82 0,00 805,82 805,82 8,06%



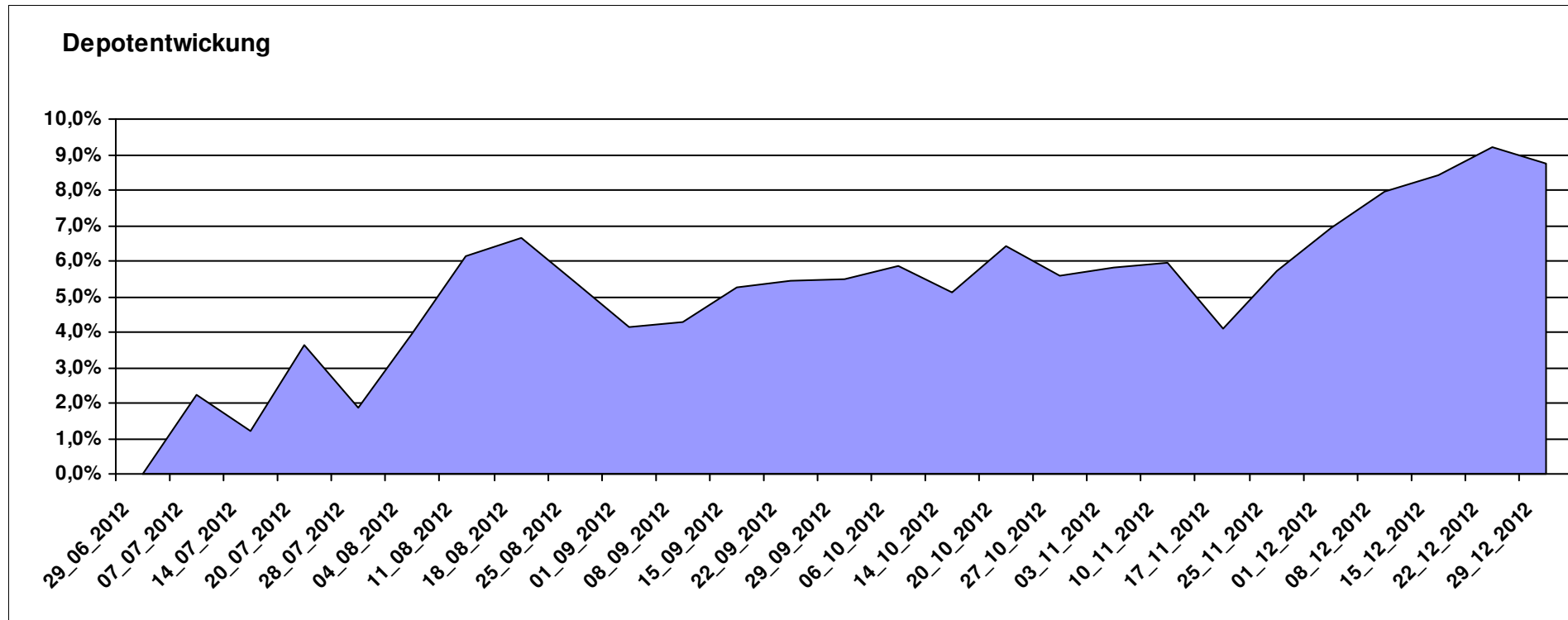
Aktuelle Depotübersicht

Letzter festgestellter Kurs vom: 29.12.2012

Bericht erstellt am: 29.12.2012 13:19:31

[BM] ETF		Benchmark									
WKN	Wertpapier Name	Stück	Bestand Einstandspreis	MW	letztter Kurs	Aktuell Depotwert	Div.	Gewinn/Verlust Kurs	Summe	v.H	Portfolio
DE0005933923	iShares MDAX (DE)	21,202	2.000,00	94,33	109,15	2.314,22	0,00	314,22	314,22	15,71%	21,28%
FR0010174292	Lyxor ETF EuroMTS Inflation Linked	16,987	2.000,00	117,74	132,17	2.245,12	0,00	245,12	245,12	12,26%	20,65%
LU0292107645	db x-trackers Emerging Markets	70,998	2.000,00	28,17	30,44	2.161,16	0,00	161,16	161,16	8,06%	19,88%
LU0274208692	db x-trackers MSCI World TRN	81,967	2.000,00	24,40	25,53	2.092,62	0,00	92,62	92,62	4,63%	19,25%
LU0392495023	ComStage ETF MSCI Pacific	65,617	2.000,00	30,48	31,39	2.059,71	0,00	59,71	59,71	2,99%	18,94%

Aktuelle Depotperformance 10.000,00 10.872,83 0,00 872,83 872,83 8,73%



Aktuelle Depotübersicht

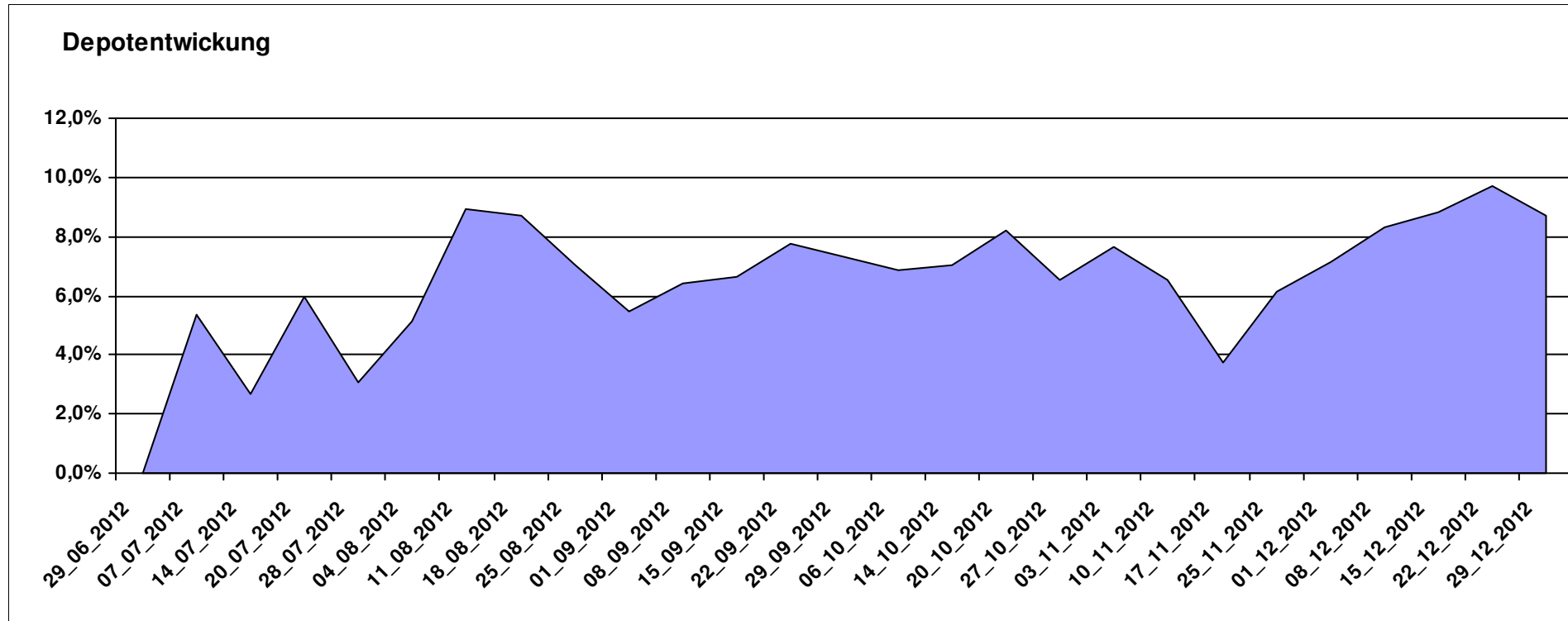
Letzter festgestellter Kurs vom: 29.12.2012

Bericht erstellt am: 29.12.2012 13:19:31

[BM] ETF Portfolio Global		Benchmark									
WKN	Wertpapier Name	Stück	Bestand Einstandspreis	MW	letztter Kurs	Aktuell Depotwert	Div.	Gewinn/Verlust Kurs	Summe	v.H	Portfolio
JE000A0MKQK7	ETF Portfolio Global	991,080	10.000,00	10,09	10,97	10.872,15	0,00	872,15	872,15	8,72%	100,00%

Aktuelle Depotperformance

10.000,00 10.872,15 0,00 872,15 872,15 8,72%



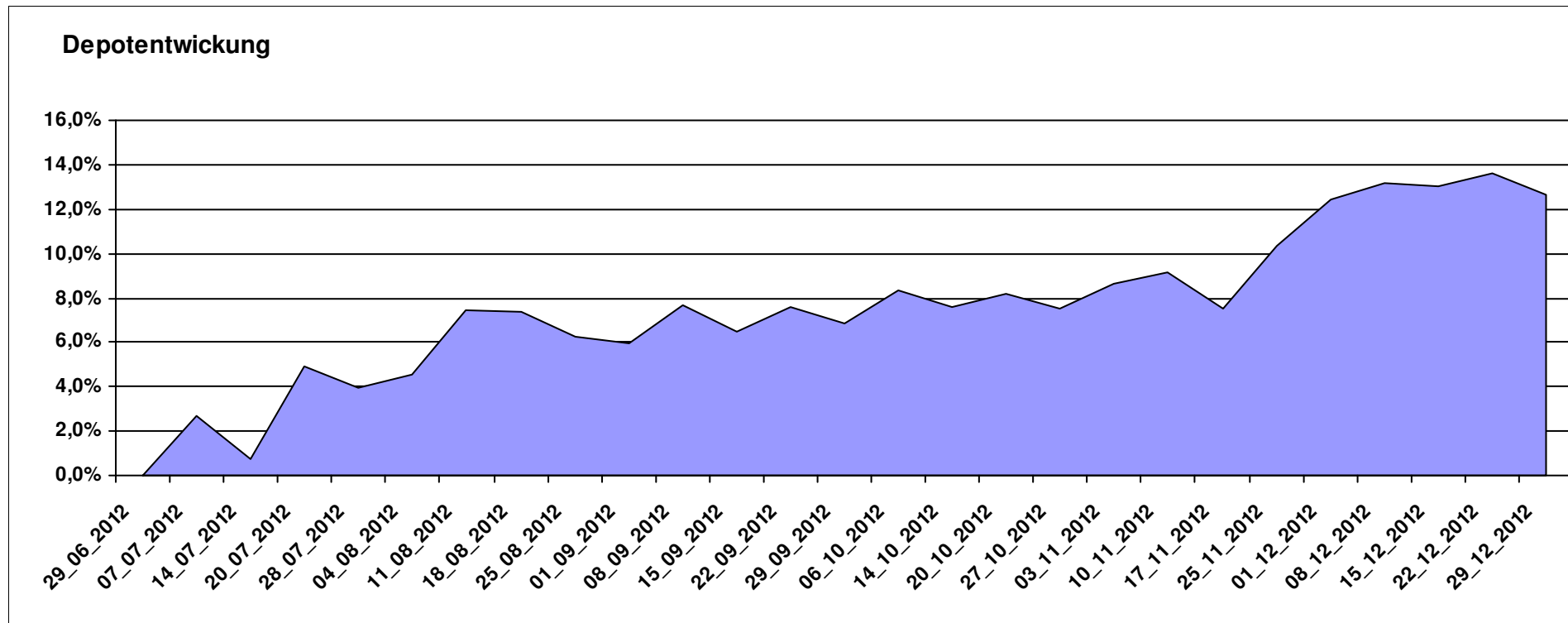
Aktuelle Depotübersicht

Letzter festgestellter Kurs vom: 29.12.2012

Bericht erstellt am: 29.12.2012 13:19:31

[BM] Europa		Benchmark									
WKN	Wertpapier Name	Stück	Bestand Einstandspreis	MW	letzte Kurs	Aktuell Depotwert	Div.	Gewinn/Verlust Kurs	Summe	v.H	Portfolio
IE00B4ZJ4188	Comgest Growth Greater Europe Opportunities	145,666	2.000,00	13,73	15,92	2.319,01	0,00	319,01	319,01	15,95%	20,58%
LU0282719219	Threadneedle (Lux) Pan European SC	127,632	2.000,00	15,67	17,97	2.293,55	0,00	293,55	293,55	14,68%	20,36%
FR0010321802	AGRESSOR	1,732	2.000,00	1154,50	1309,73	2.268,91	0,00	268,91	268,91	13,45%	20,14%
LU0378436520	ComStage ETF STOXX® Europe 600 Personal & Househ. Goods NR I	25,422	2.000,00	78,67	86,96	2.210,67	0,00	210,67	210,67	10,53%	19,62%
LU0378435803	ComStage Stoxx 600 Food & Beverage	28,512	2.000,00	70,15	76,24	2.173,77	0,00	173,77	173,77	8,69%	19,30%

Aktuelle Depotperformance 10.000,00 11.265,91 0,00 1.265,92 1.265,92 12,66%



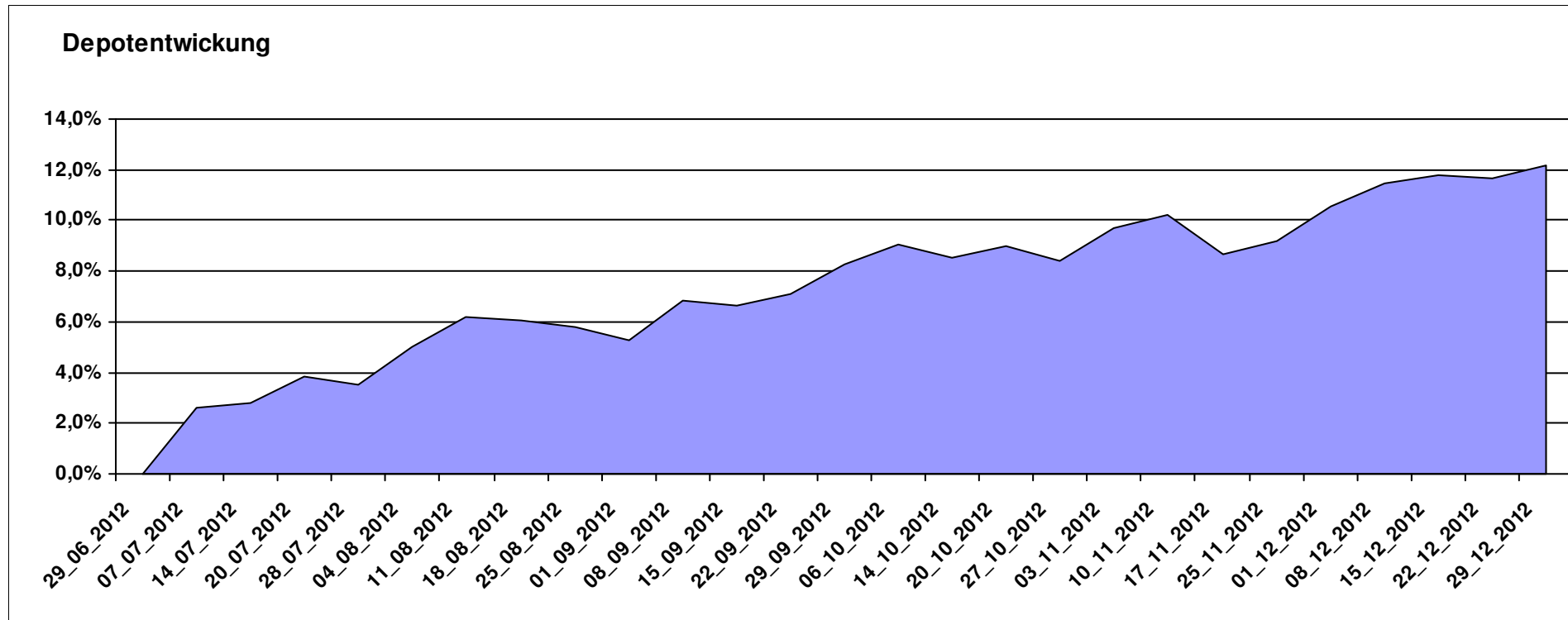
Aktuelle Depotübersicht

Letzter festgestellter Kurs vom: 29.12.2012

Bericht erstellt am: 29.12.2012 13:19:31

[BM] Freier Vermittler		Benchmark									
WKN	Wertpapier Name	Stück	Bestand Einstandspreis	MW	letztter Kurs	Aktuell Depotwert	Div.	Gewinn/Verlust Kurs	Summe	v.H	Portfolio
LU0348798009	Allianz RCM Thailand	5,420	2.000,00	369,02	452,59	2.452,91	0,00	452,91	452,91	22,65%	21,87%
LU0278937759	Aberdeen Global - Emerging Markets SC	157,480	2.000,00	12,70	14,17	2.231,50	0,00	231,50	231,50	11,57%	19,90%
GB0033873919	First State Global Emerging Markets Leaders	442,367	2.000,00	4,52	4,94	2.185,29	0,00	185,29	185,29	9,26%	19,49%
DE000A0M8HD2	Frankfurter Aktienfonds für Stiftungen	25,297	2.000,00	79,06	86,04	2.176,57	0,00	176,57	176,57	8,83%	19,41%
LU0323578657	FvS Multiple Opportunities R	12,950	2.000,00	154,44	167,47	2.168,74	0,00	168,74	168,74	8,44%	19,34%

Aktuelle Depotperformance 10.000,00 11.215,01 0,00 1.215,01 1.215,01 12,15%



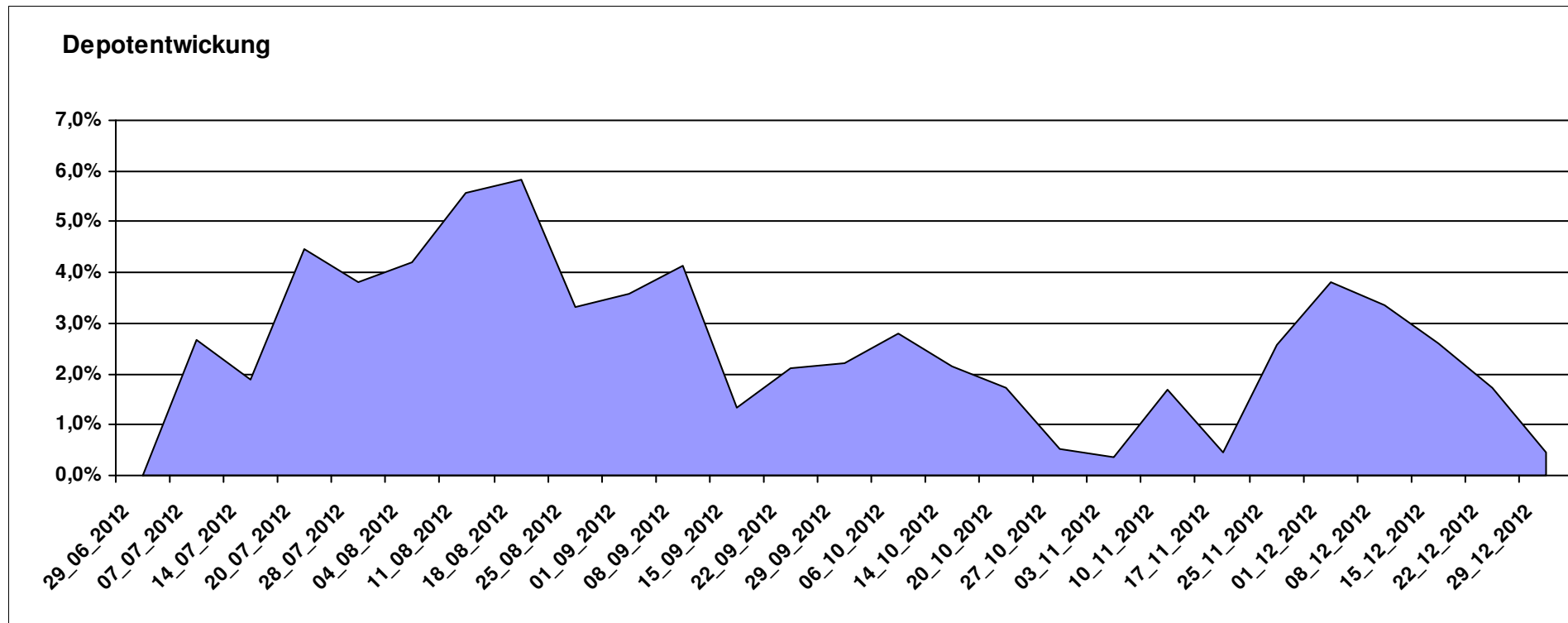
Aktuelle Depotübersicht

Letzter festgestellter Kurs vom: 29.12.2012

Bericht erstellt am: 29.12.2012 13:19:31

[BM] Konsum		Benchmark									
WKN	Wertpapier Name	Stück	Bestand Einstandspreis	MW	Aktuell letzter Kurs	Depotwert	Div.	Gewinn/Verlust Kurs	Summe	v.H	Portfolio
LU0187079347	Robeco Global Consumer Trends Equities (EUR) D	23,275	2.000,00	85,93	89,24	2.077,04	0,00	77,04	77,04	3,85%	20,67%
LU0254364663	CS EF (Lux) Global Prestige R USD	197,147	2.000,00	10,14	10,33	2.036,53	0,00	36,53	36,53	1,83%	20,27%
LU0119620416	Morgan Stanley Global Brands	35,663	2.000,00	56,08	56,79	2.025,32	0,00	25,32	25,32	1,27%	20,16%
BE0170241062	KBC Equity Fund Food & Personal Products	1,844	2.000,00	1084,40	1071,10	1.975,47	0,00	-24,53	-24,53	-1,23%	19,66%
LU0119207214	ING (L) - Invest Food & Beverages P Cap.	1,724	2.000,00	1160,20	1120,76	1.932,01	0,00	-67,99	-67,99	-3,40%	19,23%

Aktuelle Depotperformance 10.000,00 10.046,37 0,00 46,37 46,37 0,46%



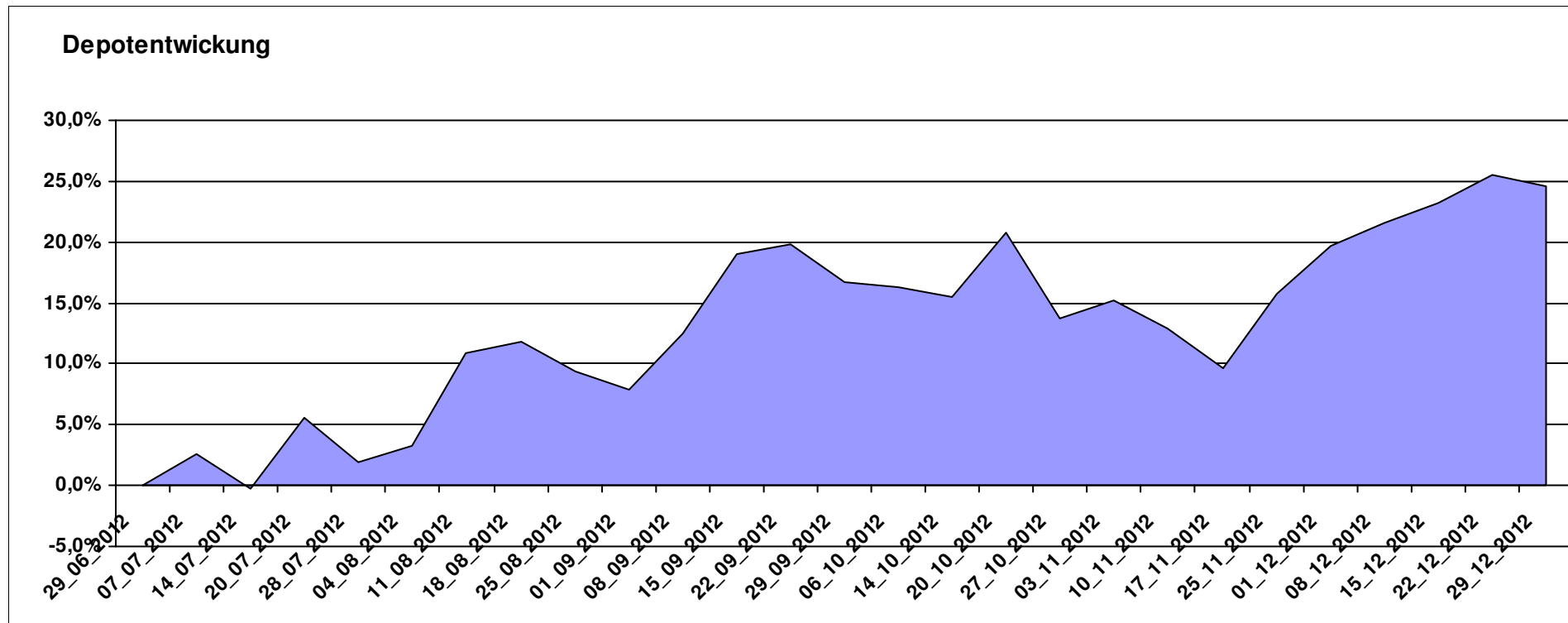
Aktuelle Depotübersicht

Letzter festgestellter Kurs vom: 29.12.2012

Bericht erstellt am: 29.12.2012 13:19:31

[BM] Long and Even Longer		Benchmark									
WKN	Wertpapier Name	Stück	Bestand Einstandspreis	MW	letztter Kurs	Aktuell Depotwert	Div.	Gewinn/Verlust Kurs	Summe	v.H	Portfolio
DE000A0X8994	ETFX DAX 2x Long	18,457	2.000,00	108,36	149,77	2.764,30	0,00	764,30	764,30	38,22%	22,18%
LU0411077828	db x-tracker EURO STOXX® 50 LEVERAGED DAILY ETF	201,207	2.000,00	9,94	13,60	2.736,42	0,00	736,42	736,42	36,82%	21,96%
LU0419741094	ComStage ETF CAC 40 Leveraged	325,733	2.000,00	6,14	7,94	2.586,32	0,00	586,32	586,32	29,32%	20,76%
LU0488316646	ComStage ETF FTSE 100 Leveraged	53,405	2.000,00	37,45	42,71	2.280,91	0,00	280,91	280,91	14,05%	18,31%
LU0411078552	db x-trackers S&P 500 2x Leveraged Daily	153,965	2.000,00	12,99	13,59	2.092,38	0,00	92,38	92,38	4,62%	16,79%

Aktuelle Depotperformance 10.000,00 12.460,33 0,00 2.460,33 2.460,33 24,60%



Aktuelle Depotübersicht

Letzter festgestellter Kurs vom: 29.12.2012

Bericht erstellt am: 29.12.2012 13:19:31

[BM] Mischfonds		Benchmark									
WKN	Wertpapier Name	Stück	Bestand Einstandspreis	MW	letzte Kurs	Aktuell Depotwert	Div.	Gewinn/Verlust Kurs	Summe	v.H	Portfolio
DE0006780380	WARBURG-TREND ALLOCATION PLUS	14,519	2.000,00	137,75	159,77	2.319,71	0,00	319,71	319,71	15,99%	21,28%
DE0009782730	MEAG EuroErtrag	36,330	2.069,12	56,95	61,55	2.236,14	69,12	167,02	236,14	11,41%	20,51%
LU0323578657	FvS Multiple Opportunities R	12,950	2.000,00	154,44	167,47	2.168,74	0,00	168,74	168,74	8,44%	19,89%
DE000A0X7541	Acatis - Gané Value Event Fonds UI A	11,914	2.000,00	167,87	178,02	2.120,93	0,00	120,93	120,93	6,05%	19,46%
LU0367026217	Invesco Asia Balanced Fund A thes.	117,747	2.000,00	16,99	17,46	2.055,87	0,00	55,87	55,87	2,79%	18,86%

Aktuelle Depotperformance

10.069,12

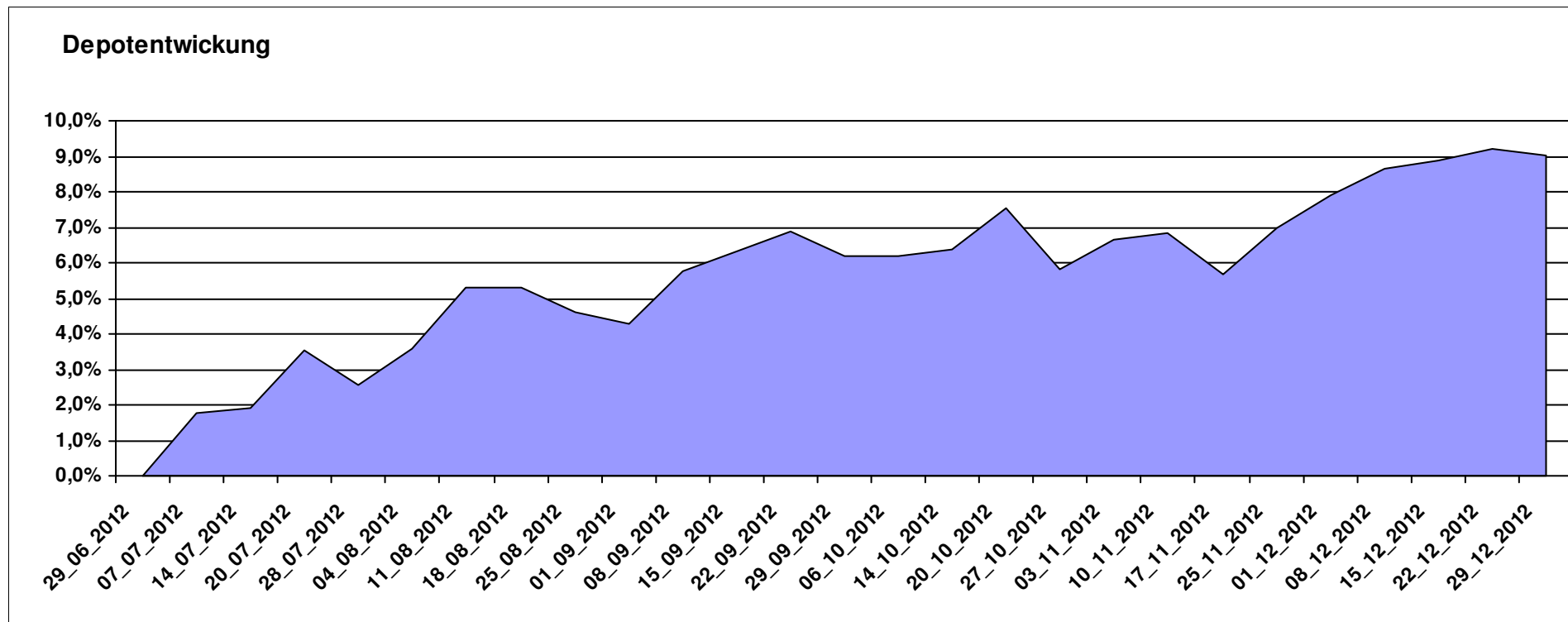
10.901,39

69,12

832,27

901,39

8,95%



Aktuelle Depotübersicht

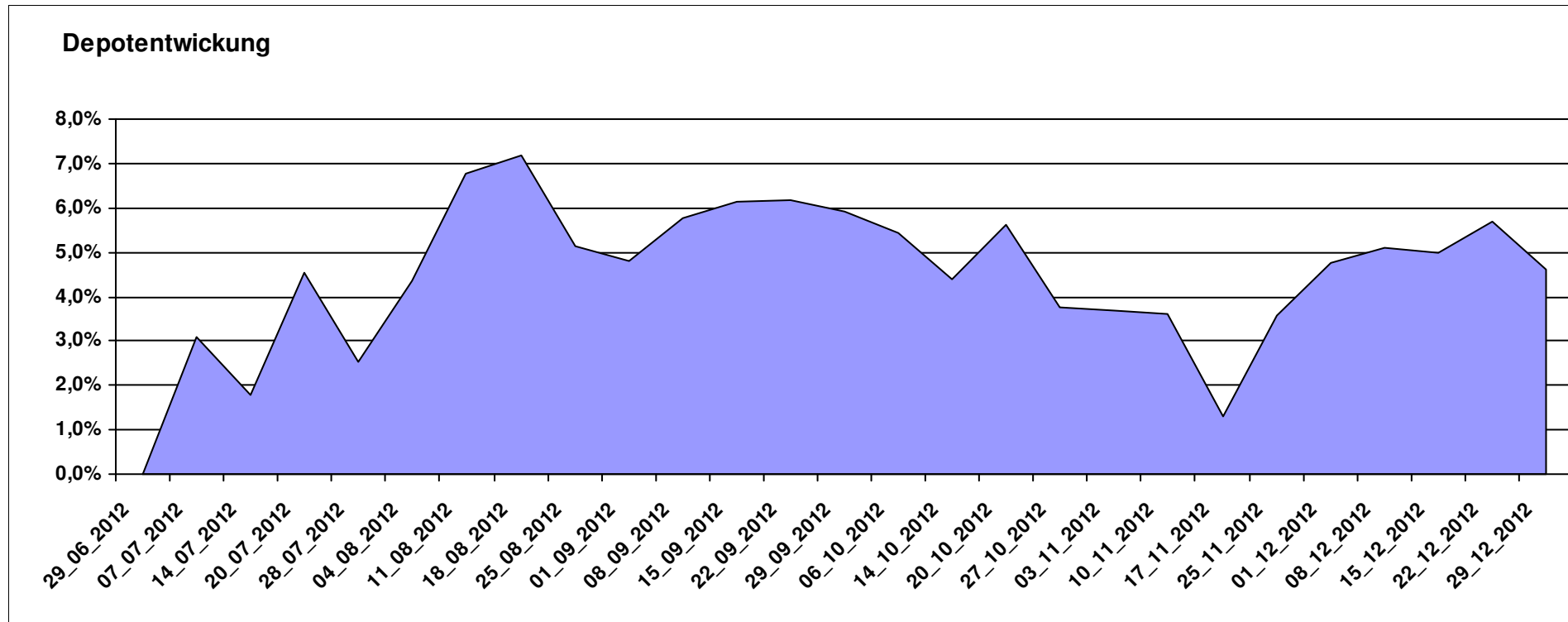
Letzter festgestellter Kurs vom: 29.12.2012

Bericht erstellt am: 29.12.2012 13:19:31

[BM] MSCI World		Benchmark									
WKN	Wertpapier Name	Stück	Bestand Einstandspreis	MW	letztter Kurs	Aktuell Depotwert	Div.	Gewinn/Verlust Kurs	Summe	v.H	Portfolio
LU0274208692	db x-trackers MSCI World TRN	409,836	10.000,00	24,40	25,53	10.463,11	0,00	463,11	463,11	4,63%	100,00%

Aktuelle Depotperformance

10.000,00 10.463,11 0,00 463,11 463,11 4,63%



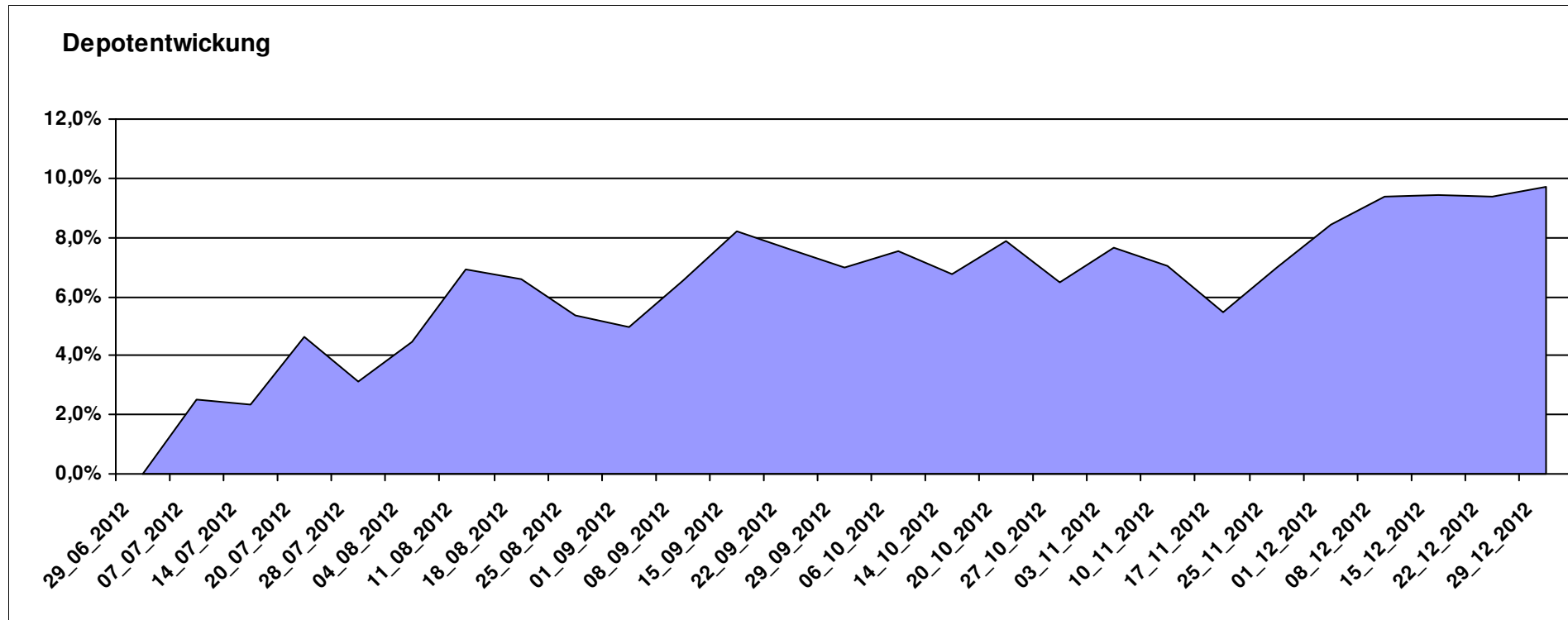
Aktuelle Depotübersicht

Letzter festgestellter Kurs vom: 29.12.2012

Bericht erstellt am: 29.12.2012 13:19:31

[BM] Oldtimer		Benchmark									
WKN	Wertpapier Name	Stück	Bestand Einstandspreis	MW	letztter Kurs	Aktuell Depotwert	Div.	Gewinn/Verlust Kurs	Summe	v.H	Portfolio
DE0008471012	Fondak A	22,019	2.000,00	90,83	108,73	2.394,14	0,00	394,14	394,14	19,71%	21,82%
LU0114760746	Templeton Growth (Euro) Fund Class A (acc)	200,200	2.000,00	9,99	10,96	2.194,19	0,00	194,19	194,19	9,71%	20,00%
DE0008475047	Allianz PIMCO Euro Rentenfonds A (EUR)	37,258	2.000,00	53,68	57,96	2.159,46	0,00	159,46	159,46	7,97%	19,68%
IE0000830236	Baring ASEAN Frontiers Fund (USD)	15,366	2.000,00	130,16	139,32	2.140,75	0,00	140,75	140,75	7,04%	19,51%
GB0032139684	M&G Recovery Fund A	91,785	2.000,00	21,79	22,71	2.084,44	0,00	84,44	84,44	4,22%	19,00%

Aktuelle Depotperformance 10.000,00 10.972,98 0,00 972,99 972,99 9,73%



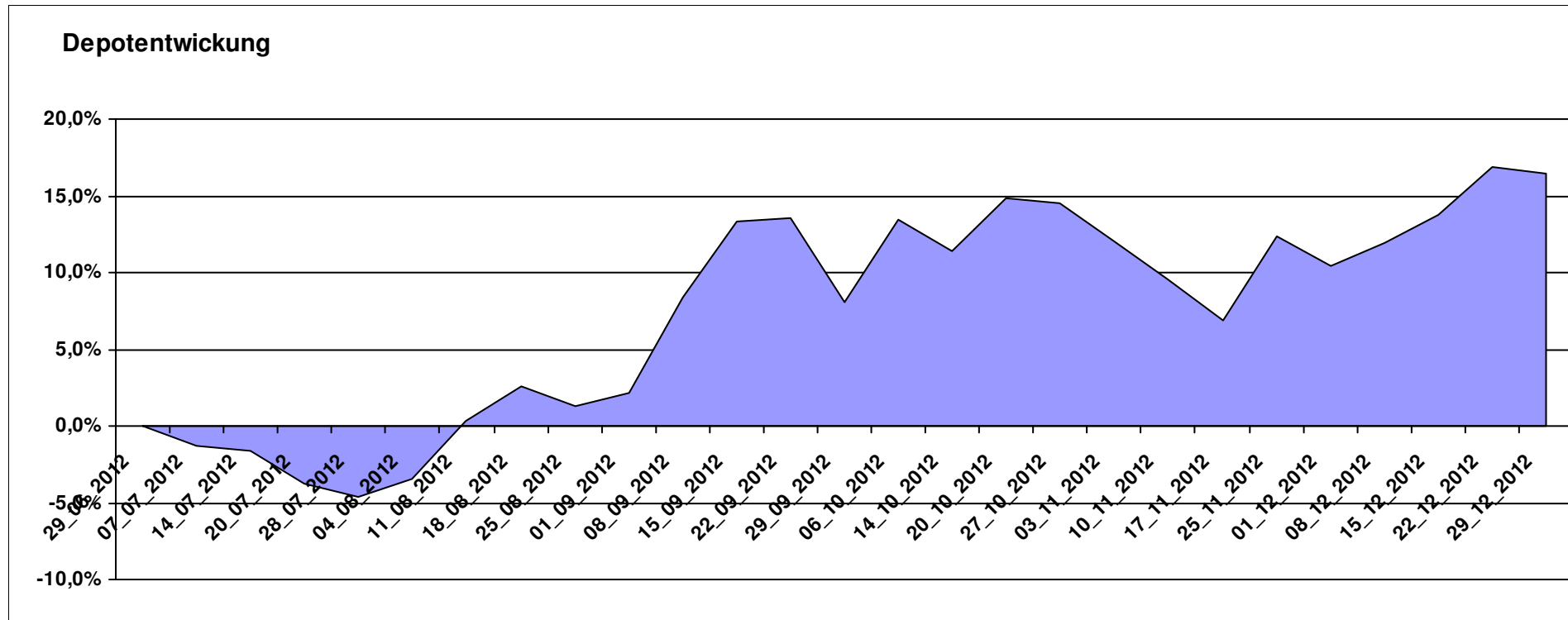
Aktuelle Depotübersicht

Letzter festgestellter Kurs vom: 29.12.2012

Bericht erstellt am: 29.12.2012 13:19:32

[BM] PIIGS Index		Benchmark									
WKN	Wertpapier Name	Stück	Bestand Einstandspreis	MW	letzte Kurs	Aktuell Depotwert	Div.	Gewinn/Verlust Kurs	Summe	v.H	Portfolio
CH0021605842	FTSE Athex 20 (open End Zerti UBS)	896,861	2.000,00	2,23	3,06	2.744,39	0,00	744,39	744,39	37,22%	23,56%
PTING0200002	PSI 20	0,426	2.000,00	4697,96	5659,50	2.409,34	0,00	409,34	409,34	20,47%	20,68%
ES0SI0000005	IBEX 35	0,282	2.000,00	7102,20	8131,00	2.289,71	0,00	289,71	289,71	14,49%	19,66%
IT0003465736	FTSE MIB	0,140	2.000,00	0,00	16273,38	2.280,08	0,00	280,08	280,08	14,00%	19,57%
DE000CB78YX7	MSCI Irland (open End Zerti CoBa)	74,019	2.000,00	27,02	26,02	1.925,98	0,00	-74,02	-74,02	-3,70%	16,53%

Aktuelle Depotperformance 10.000,00 11.649,50 0,00 1.649,52 1.649,52 16,50%



Aktuelle Depotübersicht

Letzter festgestellter Kurs vom: 29.12.2012

Bericht erstellt am: 29.12.2012 13:19:32

[BM] Short and Rather Short		Benchmark									
WKN	Wertpapier Name	Stück	Bestand Einstandspreis	MW	letztter Kurs	Aktuell Depotwert	Div.	Gewinn/Verlust Kurs	Summe	v.H	Portfolio
LU0488316562	ComStage ETF FTSE 100 Short	53,605	2.000,00	37,31	33,18	1.778,61	0,00	-221,39	-221,39	-11,07%	22,72%
LU0411078636	db x-trackers S&P 500 2x Inverse Daily ETF	188,147	2.000,00	10,63	8,95	1.683,91	0,00	-316,09	-316,09	-15,80%	21,51%
LU0419740955	ComStage ETF CAC 40 Short	35,480	2.000,00	56,37	47,41	1.682,10	0,00	-317,90	-317,90	-15,89%	21,49%
LU0417510616	db x-trackers ES 50 D. Short Daily ETF	92,550	2.000,00	21,61	14,69	1.359,56	0,00	-640,44	-640,44	-32,02%	17,37%
DE000A0X9AA8	ETFX DAX 2x Short	55,726	2.000,00	35,89	23,74	1.322,93	0,00	-677,07	-677,07	-33,85%	16,90%

Aktuelle Depotperformance

10.000,00

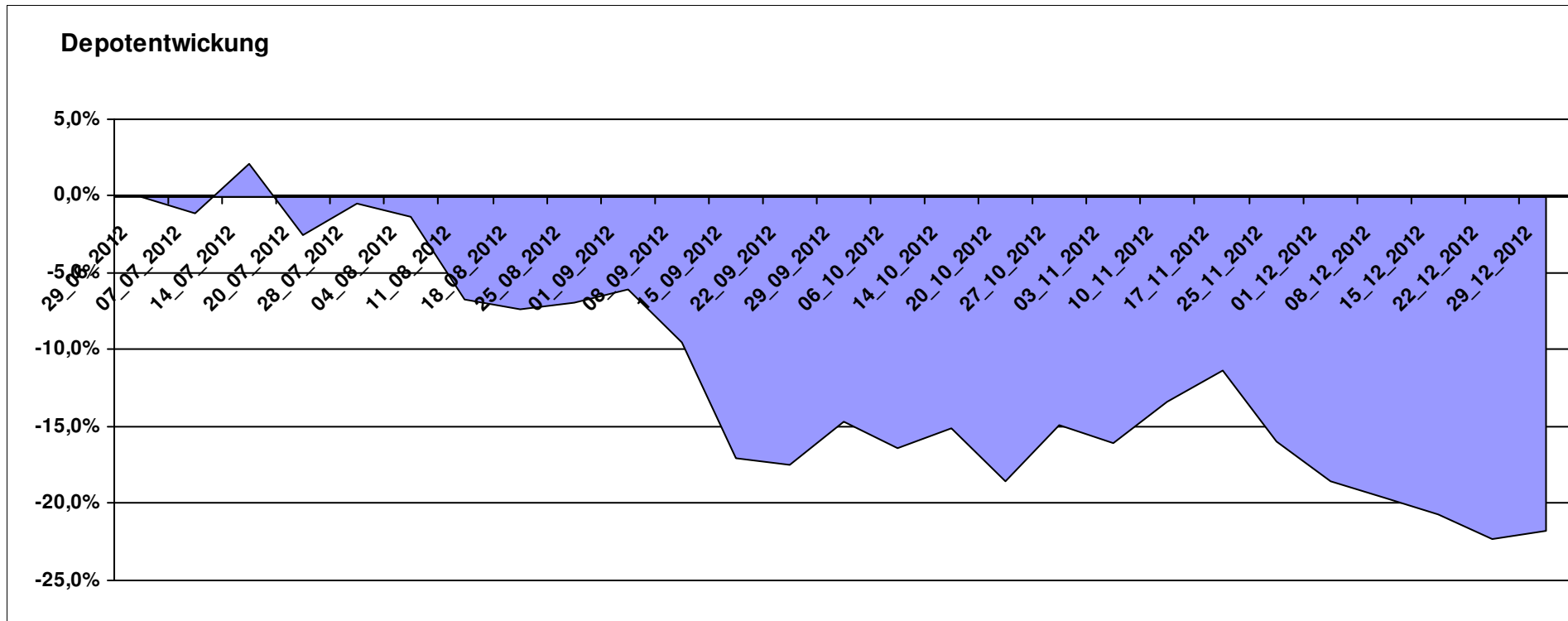
7.827,11

0,00

-2.172,89

-2.172,89

-21,73%



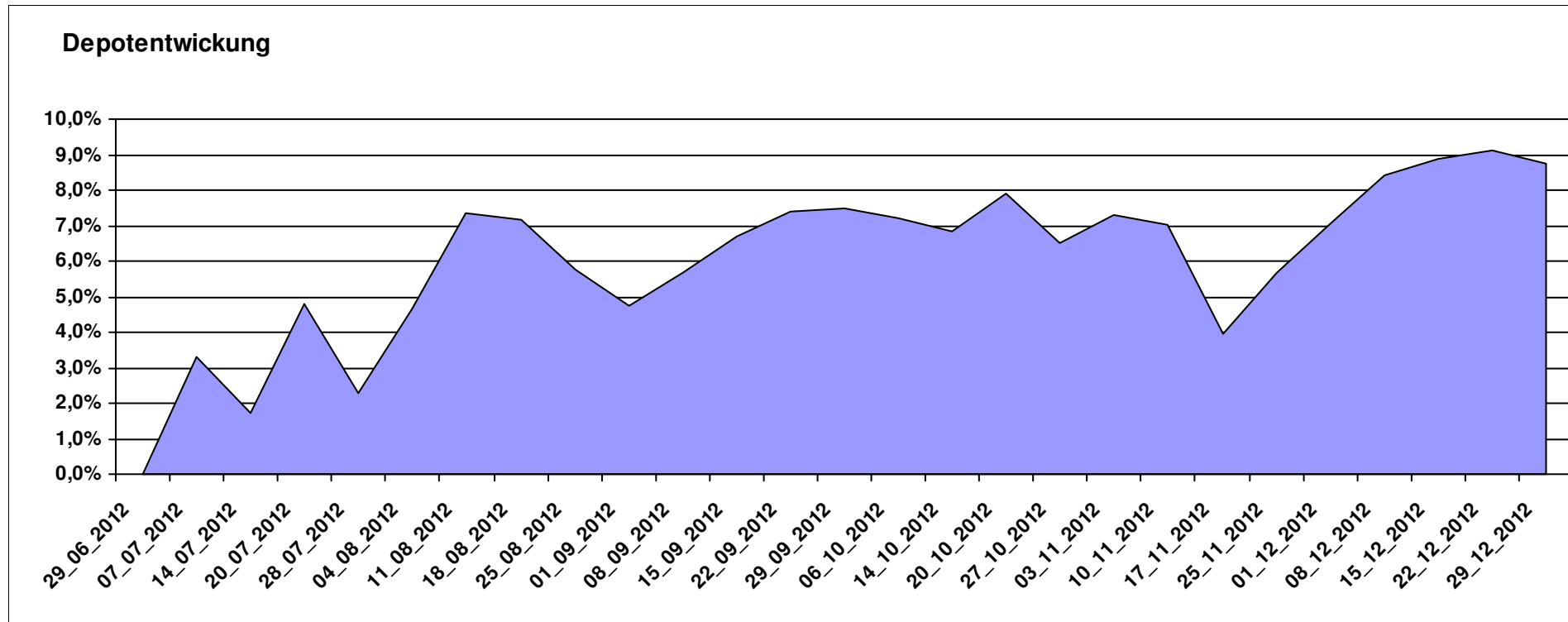
Aktuelle Depotübersicht

Letzter festgestellter Kurs vom: 29.12.2012

Bericht erstellt am: 29.12.2012 13:19:32

[BM] UNI Fonds		Benchmark									
WKN	Wertpapier Name	Stück	Bestand Einstandspreis	MW	letzte Kurs	Aktuell Depotwert	Div.	Gewinn/Verlust Kurs	Summe	v.H	Portfolio
DE0008491002	UniFonds	60,405	2.000,00	33,11	38,10	2.301,42	0,00	301,42	301,42	15,07%	21,17%
DE0008491044	UniRak	24,792	2.000,00	80,67	88,01	2.181,98	0,00	181,98	181,98	9,10%	20,07%
LU0037079034	UniAsia	47,962	2.000,00	41,70	45,17	2.166,43	0,00	166,43	166,43	8,32%	19,92%
LU0115904467	UniEM Global	29,386	2.000,00	68,06	72,92	2.142,82	0,00	142,82	142,82	7,14%	19,71%
DE0008491051	UniGlobal	16,831	2.000,00	118,83	123,60	2.080,28	0,00	80,28	80,28	4,01%	19,13%

Aktuelle Depotperformance 10.000,00 10.872,93 0,00 872,92 872,92 8,73%



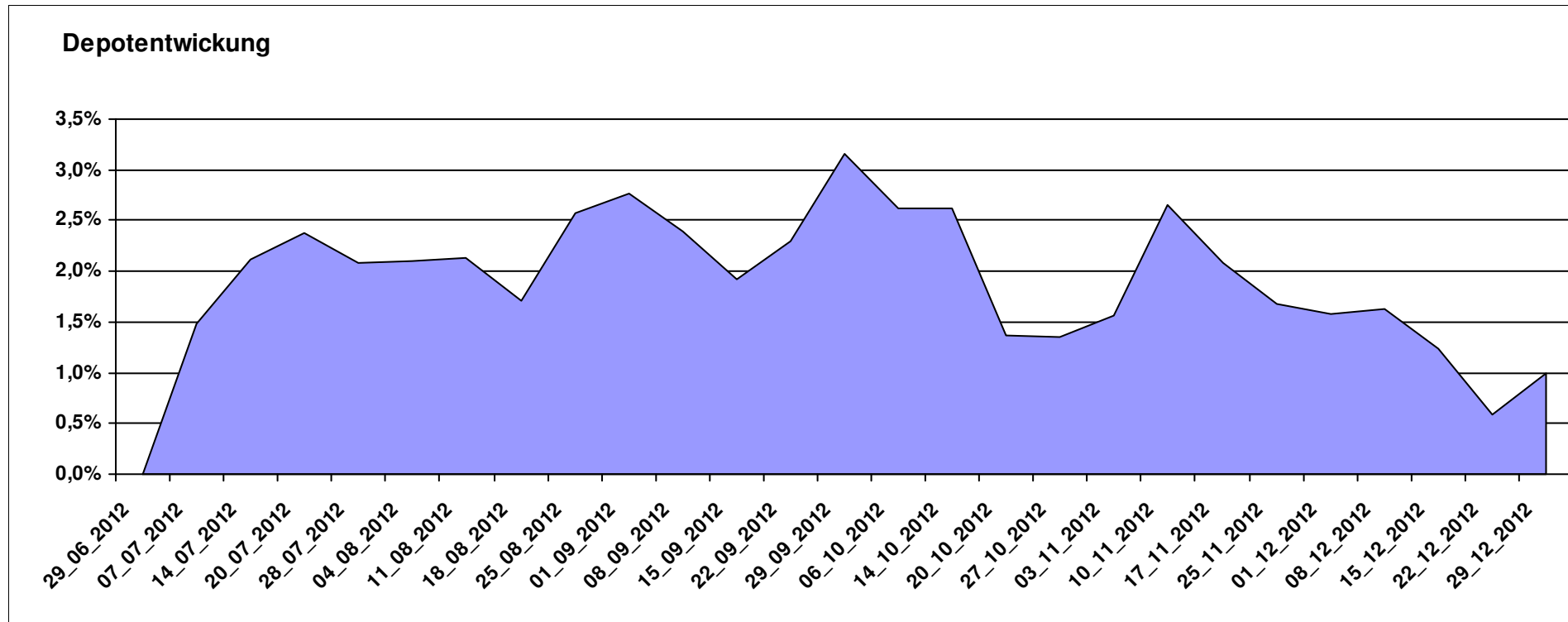
Aktuelle Depotübersicht

Letzter festgestellter Kurs vom: 29.12.2012

Bericht erstellt am: 29.12.2012 13:19:32

Aurum		Teilnehmer									
WKN	Wertpapier Name	Stück	Bestand Einstandspreis	MW	letzte Kurs	Aktuell Depotwert	Div.	Gewinn/Verlust Kurs	Summe	v.H	Portfolio
LU0432616737	Invesco Balanced-Risk Allocation	146,951	2.000,00	13,61	14,31	2.102,87	0,00	102,87	102,87	5,14%	20,82%
DE000A0D8Q31	iShares eb.rexx® Government Germany 10.5+	12,829	2.000,00	155,90	161,75	2.075,05	0,00	75,05	75,05	3,75%	20,55%
DE0007483612	Deka ImmobilienGlobal	35,461	2.000,00	56,40	57,17	2.027,30	0,00	27,30	27,30	1,37%	20,07%
DE000A1E0HR8	db Physical Gold ETC (EUR)	15,941	2.000,00	125,46	124,37	1.982,62	0,00	-17,38	-17,38	-0,87%	19,63%
LU0272941971	Amundi Funds Volatility Euro Eq C/C	12,706	2.000,00	157,40	150,41	1.911,18	0,00	-88,82	-88,82	-4,44%	18,92%

Aktuelle Depotperformance 10.000,00 10.099,02 0,00 99,02 99,02 0,99%



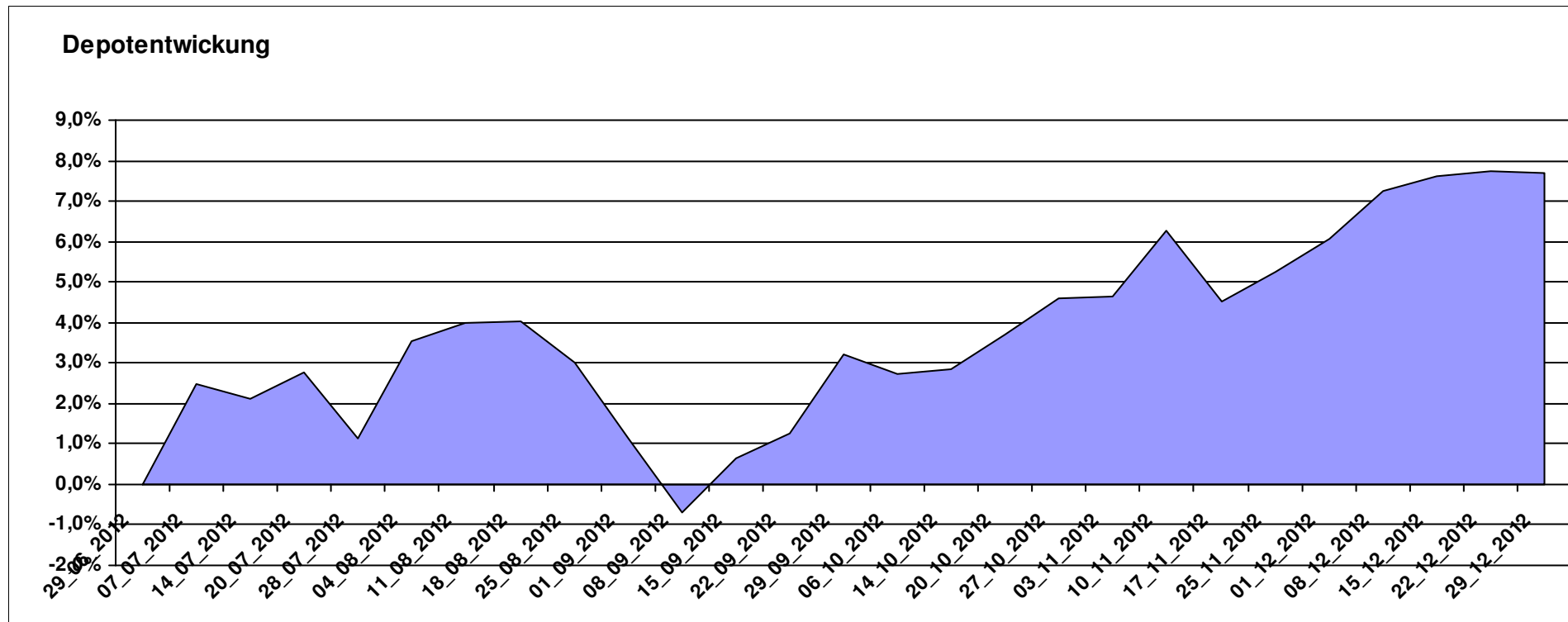
Aktuelle Depotübersicht

Letzter festgestellter Kurs vom: 29.12.2012

Bericht erstellt am: 29.12.2012 13:19:32

Bärenbulle		Teilnehmer									
WKN	Wertpapier Name	Stück	Bestand Einstandspreis	MW	Aktuell letzter Kurs	Depotwert	Div.	Gewinn/Verlust Kurs	Summe	v.H	Portfolio
FR0010833541	Lyxor ETF FTSE EPRA/NAREIT Asia exJap D EUR	242,424	2.000,00	8,25	9,77	2.368,48	0,00	368,48	368,48	18,42%	21,99%
FR0010713784	Amundi MSCI China	11,366	2.000,00	175,97	202,19	2.298,01	0,00	298,01	298,01	14,90%	21,34%
IE00B48X4842	SPDR® MSCI Emerging Markets SC	40,609	2.000,00	49,25	51,73	2.100,71	0,00	100,71	100,71	5,04%	19,51%
LU0667622202	RBS Market Access MSCI FrontierMrkts ETF	47,032	2.000,00	42,52	43,76	2.058,13	0,00	58,13	58,13	2,91%	19,11%
DE000A0RFEC9	iShares MSCI Japan Small Cap (DE) EUR	110,497	2.000,00	18,10	17,59	1.943,65	0,00	-56,35	-56,35	-2,82%	18,05%

Aktuelle Depotperformance 10.000,00 10.768,98 0,00 768,97 768,97 7,69%



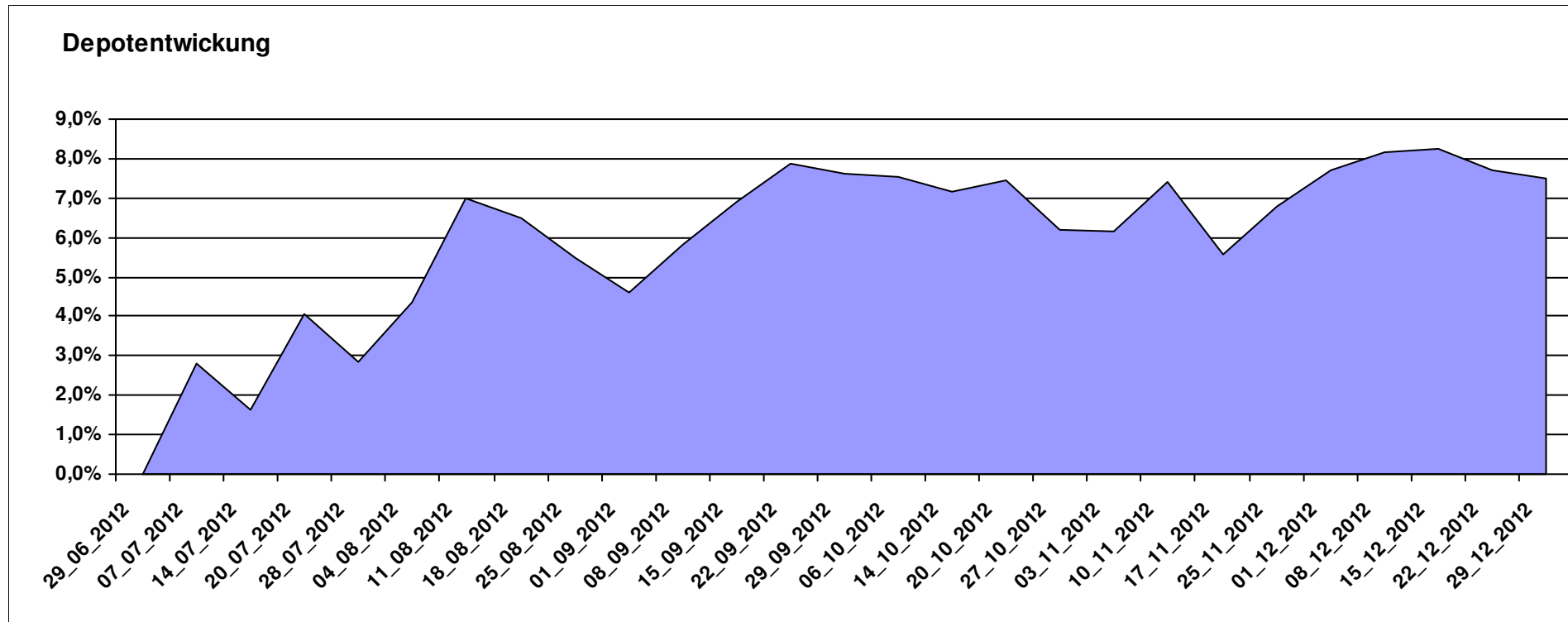
Aktuelle Depotübersicht

Letzter festgestellter Kurs vom: 29.12.2012

Bericht erstellt am: 29.12.2012 13:19:32

ceekay74		Teilnehmer									
WKN	Wertpapier Name	Stück	Bestand Einstandspreis	MW	Aktuell letzter Kurs	Depotwert	Div.	Gewinn/Verlust Kurs	Summe	v.H	Portfolio
LU0274211480	db x-trackers DAX® ETF	31,417	2.000,00	63,66	75,90	2.384,54	0,00	384,54	384,54	19,23%	22,18%
LU0292107645	db x-trackers Emerging Markets	70,998	2.000,00	28,17	30,44	2.161,16	0,00	161,16	161,16	8,06%	20,10%
LU0260870661	Templeton Global Total Return Fund A	100,200	2.000,00	19,96	21,32	2.136,27	0,00	136,27	136,27	6,81%	19,87%
LU0274208692	db x-trackers MSCI World TRN	81,967	2.000,00	24,40	25,53	2.092,62	0,00	92,62	92,62	4,63%	19,47%
US78463V1070	SPDR GOLD TRUST GOLD SHARES	16,335	2.000,00	122,44	120,96	1.975,82	0,00	-24,18	-24,18	-1,21%	18,38%

Aktuelle Depotperformance 10.000,00 10.750,41 0,00 750,43 750,43 7,50%



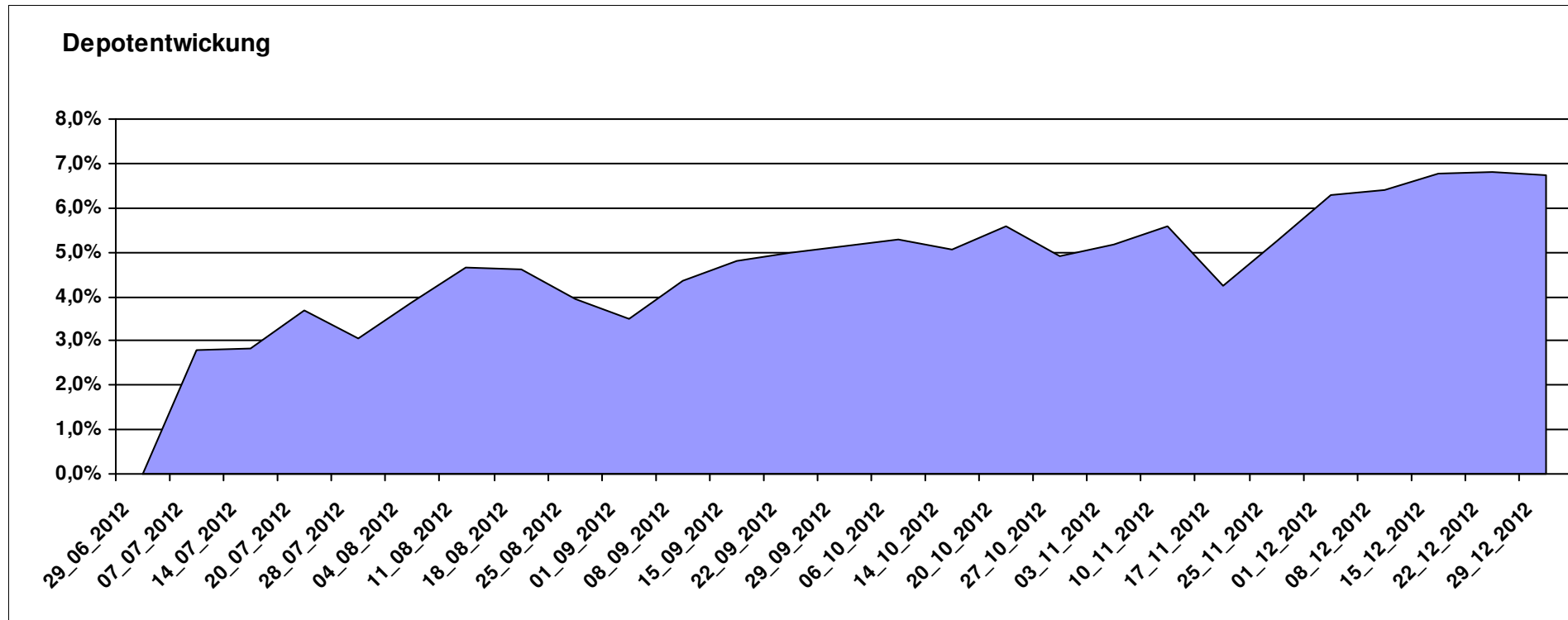
Aktuelle Depotübersicht

Letzter festgestellter Kurs vom: 29.12.2012

Bericht erstellt am: 29.12.2012 13:19:32

chart Teilnehmer											
WKN	Wertpapier Name	Stück	Bestand Einstandspreis	MW	Aktuell letzter Kurs	Depotwert	Div.	Gewinn/Verlust Kurs	Summe	v.H	Portfolio
LU0231459107	Aberdeen Global Asian Smaller Comp. Fund A2	67,761	2.000,00	29,52	32,73	2.217,81	0,00	217,81	217,81	10,89%	20,78%
LU0323578657	FvS Multiple Opportunities R	12,950	2.000,00	154,44	167,47	2.168,74	0,00	168,74	168,74	8,44%	20,32%
LU0431139764	Ethna-AKTIV -E T	17,955	2.000,00	111,39	119,46	2.144,90	0,00	144,90	144,90	7,24%	20,09%
FR0010148981	Carmignac Investissement A	2,416	2.000,00	827,95	876,96	2.118,40	0,00	118,40	118,40	5,92%	19,85%
FR0010135103	Carmignac Patrimoine A	3,686	2.000,00	542,57	549,23	2.024,54	0,00	24,54	24,54	1,23%	18,97%

Aktuelle Depotperformance 10.000,00 10.674,39 0,00 674,39 674,39 6,74%



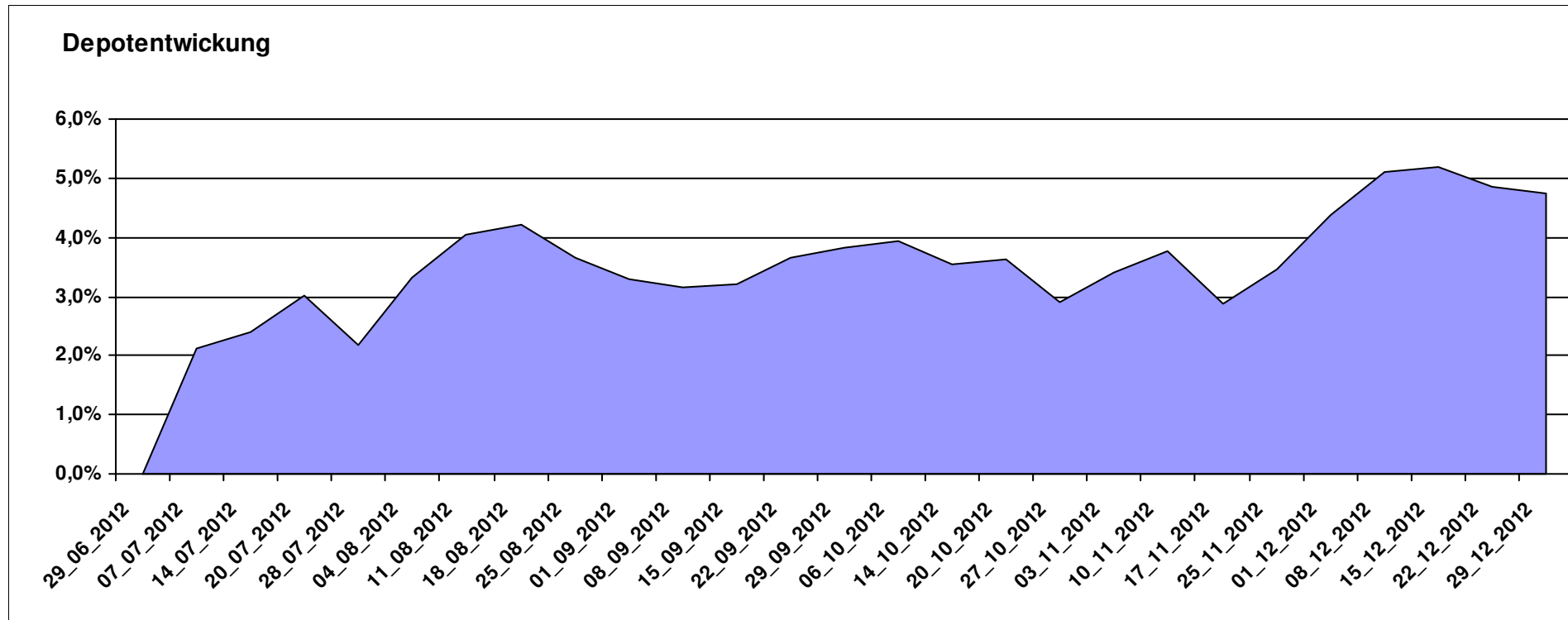
Aktuelle Depotübersicht

Letzter festgestellter Kurs vom: 29.12.2012

Bericht erstellt am: 29.12.2012 13:19:32

DAX43		Teilnehmer									
WKN	Wertpapier Name	Stück	Bestand Einstandspreis	MW	Aktuell letzter Kurs	Depotwert	Div.	Gewinn/Verlust Kurs	Summe	v.H	Portfolio
FR0010429068	Lyxor MSCI Emerging Markets A	272,109	2.000,00	7,35	7,96	2.165,99	0,00	165,99	165,99	8,30%	20,68%
LU0337411200	BANTLEON OPPORTUNITIES S	18,636	2.000,00	107,32	112,96	2.105,11	0,00	105,11	105,11	5,26%	20,10%
LU0432616737	Invesco Balanced-Risk Allocation	146,951	2.000,00	13,61	14,31	2.102,87	0,00	102,87	102,87	5,14%	20,07%
LU0321463506	db x-trackers II Iboxx Eur Germany Cov.	11,130	2.000,00	179,69	184,26	2.050,82	0,00	50,82	50,82	2,54%	19,58%
DE0008486655	OP Food	10,316	2.000,00	193,88	198,80	2.050,75	0,00	50,75	50,75	2,54%	19,58%

Aktuelle Depotperformance 10.000,00 10.475,54 0,00 475,53 475,53 4,76%



Aktuelle Depotübersicht

Letzter festgestellter Kurs vom: 29.12.2012

Bericht erstellt am: 29.12.2012 13:19:32

Emilian		Teilnehmer									
WKN	Wertpapier Name	Stück	Bestand Einstandspreis	MW	letztter Kurs	Aktuell Depotwert	Div.	Gewinn/Verlust Kurs	Summe	v.H	Portfolio
LU0322253906	db x-trackers MSCI Europe SC	109,951	2.000,00	18,19	20,90	2.297,97	0,00	297,97	297,97	14,90%	21,61%
IE00B0M62T89	iShares DJ Euro STOXX Value	130,890	2.000,00	15,28	17,12	2.240,58	0,00	240,58	240,58	12,03%	21,07%
LU0292107645	db x-trackers Emerging Markets	70,998	2.000,00	28,17	30,44	2.161,16	0,00	161,16	161,16	8,06%	20,33%
LU0322248658	db x-trackers RUSSELL 2000 ETF	24,429	2.000,00	81,87	82,80	2.022,72	0,00	22,72	22,72	1,14%	19,02%
DE000A0D8Q49	iShares DJ STOXX US SelDiv	61,843	2.000,00	32,34	30,89	1.910,33	0,00	-89,67	-89,67	-4,48%	17,97%

Aktuelle Depotperformance

10.000,00

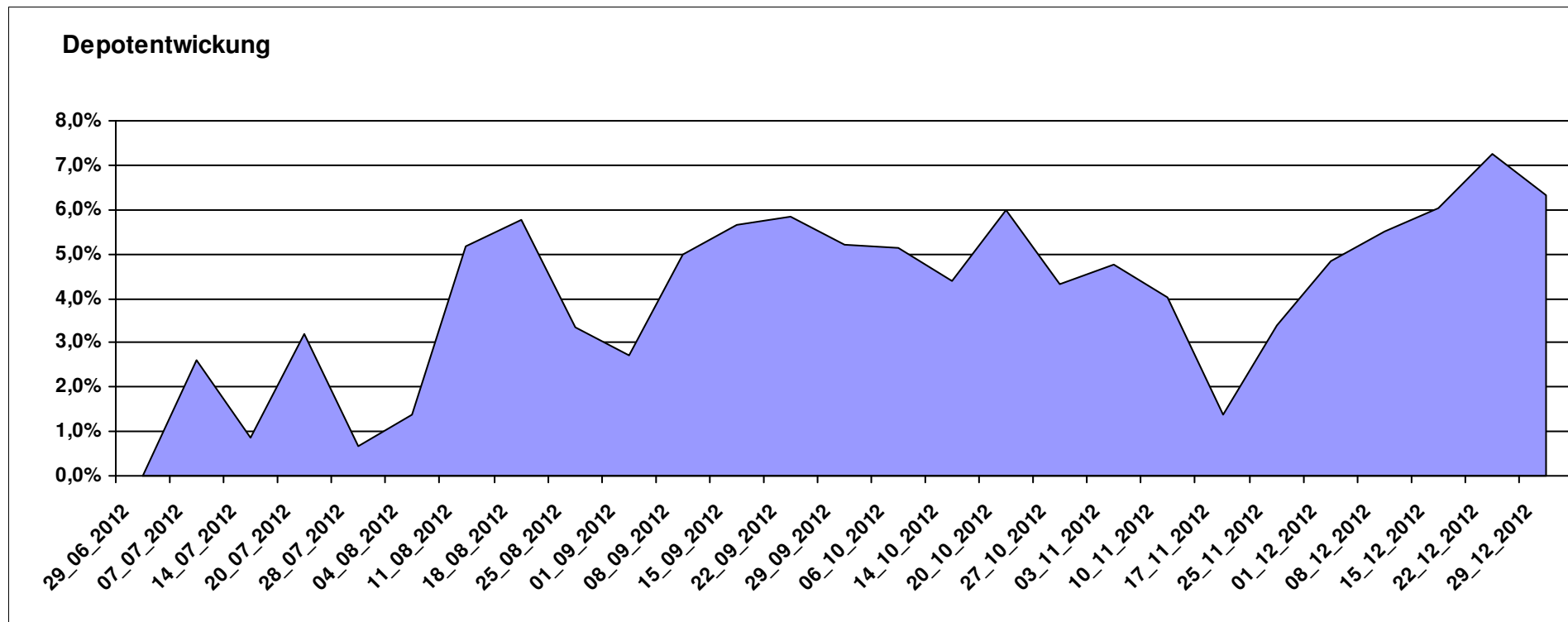
10.632,76

0,00

632,75

632,75

6,33%



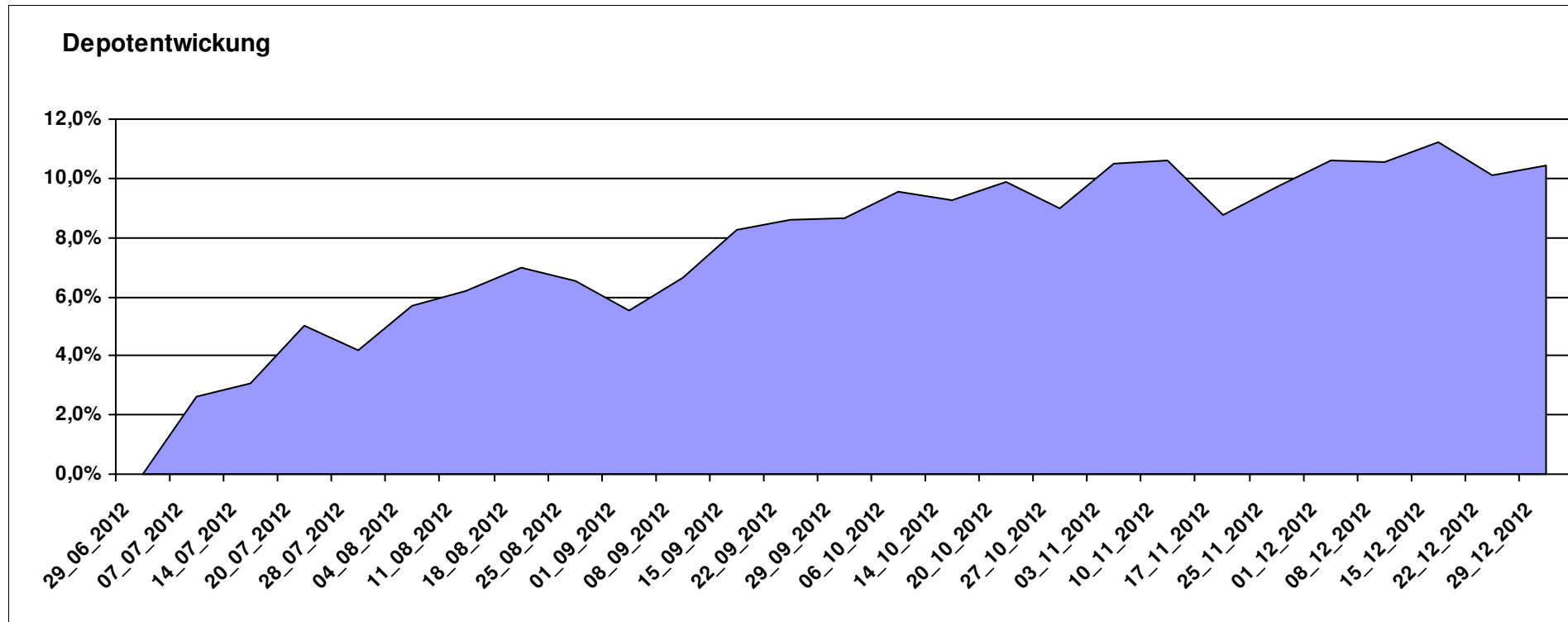
Aktuelle Depotübersicht

Letzter festgestellter Kurs vom: 29.12.2012

Bericht erstellt am: 29.12.2012 13:19:32

euro_82		Teilnehmer									
WKN	Wertpapier Name	Stück	Bestand Einstandspreis	MW	Aktuell letzter Kurs	Depotwert	Div.	Gewinn/Verlust Kurs	Summe	v.H	Portfolio
DE0008490962	DWS Deutschland	19,675	2.000,00	101,65	125,84	2.475,95	0,00	475,95	475,95	23,80%	22,42%
LU0348802470	Allianz RCM Thailand - IT - USD	70,721	2.000,00	28,28	34,30	2.425,74	0,00	425,74	425,74	21,29%	21,97%
LU0231459107	Aberdeen Global Asian Smaller Comp. Fund A2	67,761	2.000,00	29,52	32,73	2.217,81	0,00	217,81	217,81	10,89%	20,08%
LU0102830865	ACM Bernstein Global High Yield Portfolio A2	216,914	2.000,00	9,22	9,44	2.047,66	0,00	47,66	47,66	2,38%	18,54%
LU0147784119	NESTOR Australien Fonds	6,180	2.000,00	323,63	303,45	1.875,29	0,00	-124,71	-124,71	-6,24%	16,98%

Aktuelle Depotperformance 10.000,00 11.042,45 0,00 1.042,45 1.042,45 10,42%



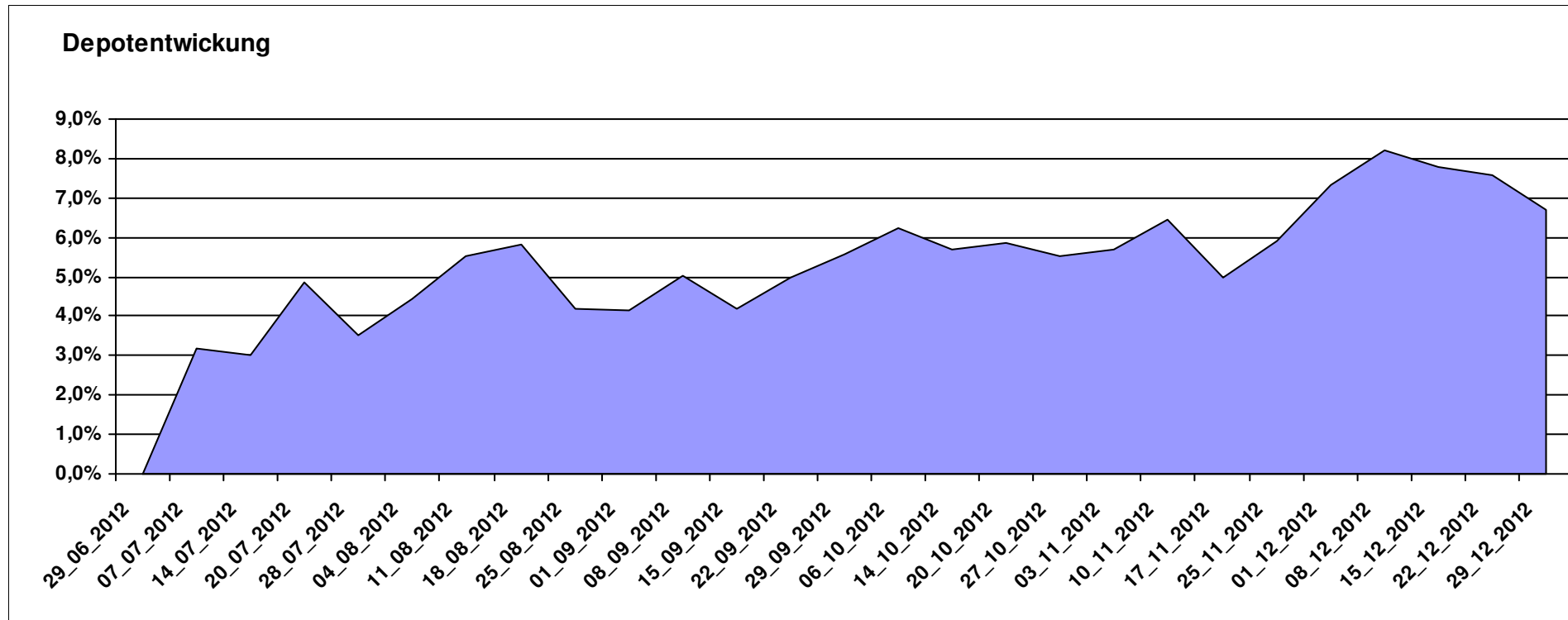
Aktuelle Depotübersicht

Letzter festgestellter Kurs vom: 29.12.2012

Bericht erstellt am: 29.12.2012 13:19:32

Fondsguru22		Teilnehmer									
WKN	Wertpapier Name	Stück	Bestand Einstandspreis	MW	Aktuell letzter Kurs	Depotwert	Div.	Gewinn/Verlust Kurs	Summe	v.H	Portfolio
LU0278932362	Aberdeen Emerging SC	158,856	2.000,00	12,59	14,13	2.244,64	0,00	244,64	244,64	12,23%	21,04%
LU0231459958	Aberdeen Asien SC	68,259	2.000,00	29,30	32,66	2.229,35	0,00	229,35	229,35	11,47%	20,90%
LU0125944966	MFS Meridian Europ Sm Cos A1 EUR	71,454	2.000,00	27,99	30,78	2.199,36	0,00	199,36	199,36	9,97%	20,62%
LU0119620416	Morgan Stanley Global Brands	35,663	2.000,00	56,08	56,79	2.025,32	0,00	25,32	25,32	1,27%	18,99%
LU0225737302	MS INVF US Advantage A	71,710	2.000,00	27,89	27,46	1.969,16	0,00	-30,84	-30,84	-1,54%	18,46%

Aktuelle Depotperformance 10.000,00 10.667,83 0,00 667,83 667,83 6,68%



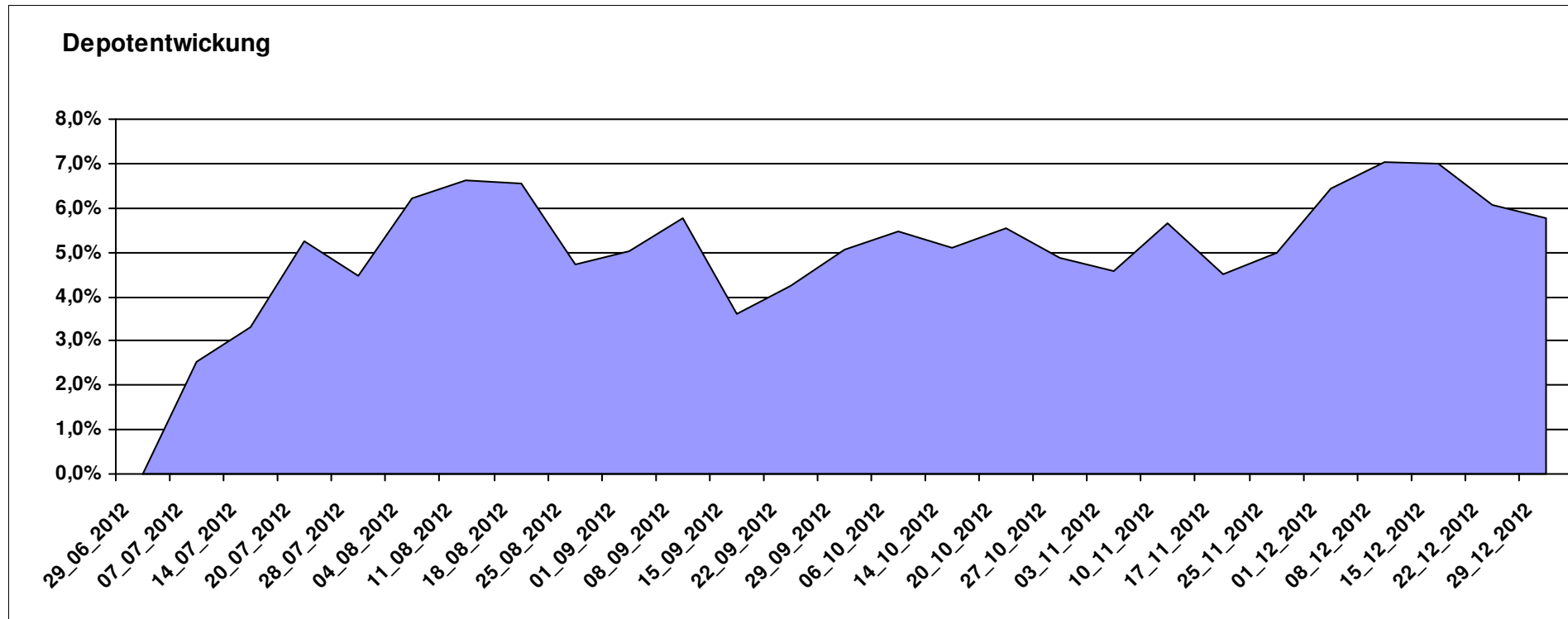
Aktuelle Depotübersicht

Letzter festgestellter Kurs vom: 29.12.2012

Bericht erstellt am: 29.12.2012 13:19:32

Frank05		Teilnehmer									
WKN	Wertpapier Name	Stück	Bestand Einstandspreis	MW	letzte Kurs	Aktuell Depotwert	Div.	Gewinn/Verlust Kurs	Summe	v.H	Portfolio
LU0278937759	Aberdeen Global - Emerging Markets SC	157,480	2.000,00	12,70	14,17	2.231,50	0,00	231,50	231,50	11,57%	21,10%
LU0378435985	ComStage ETF STOXX EUROPE 600 HEALTH CARE NR	28,859	2.000,00	69,30	74,52	2.150,55	0,00	150,55	150,55	7,53%	20,34%
FR0000001745	SPDR MSCI EUROPE CONSUMER STAPLES ETF	19,524	2.000,00	102,44	110,00	2.147,60	0,00	147,60	147,60	7,38%	20,31%
LU0274939478	Aviva Investors - Emerging Markets Bond Fund A	224,468	2.000,00	8,91	9,22	2.069,81	0,00	69,81	69,81	3,49%	19,57%
BE0170241062	KBC Equity Fund Food & Personal Products	1,844	2.000,00	1084,40	1071,10	1.975,47	0,00	-24,53	-24,53	-1,23%	18,68%

Aktuelle Depotperformance 10.000,00 10.574,93 0,00 574,93 574,93 5,75%



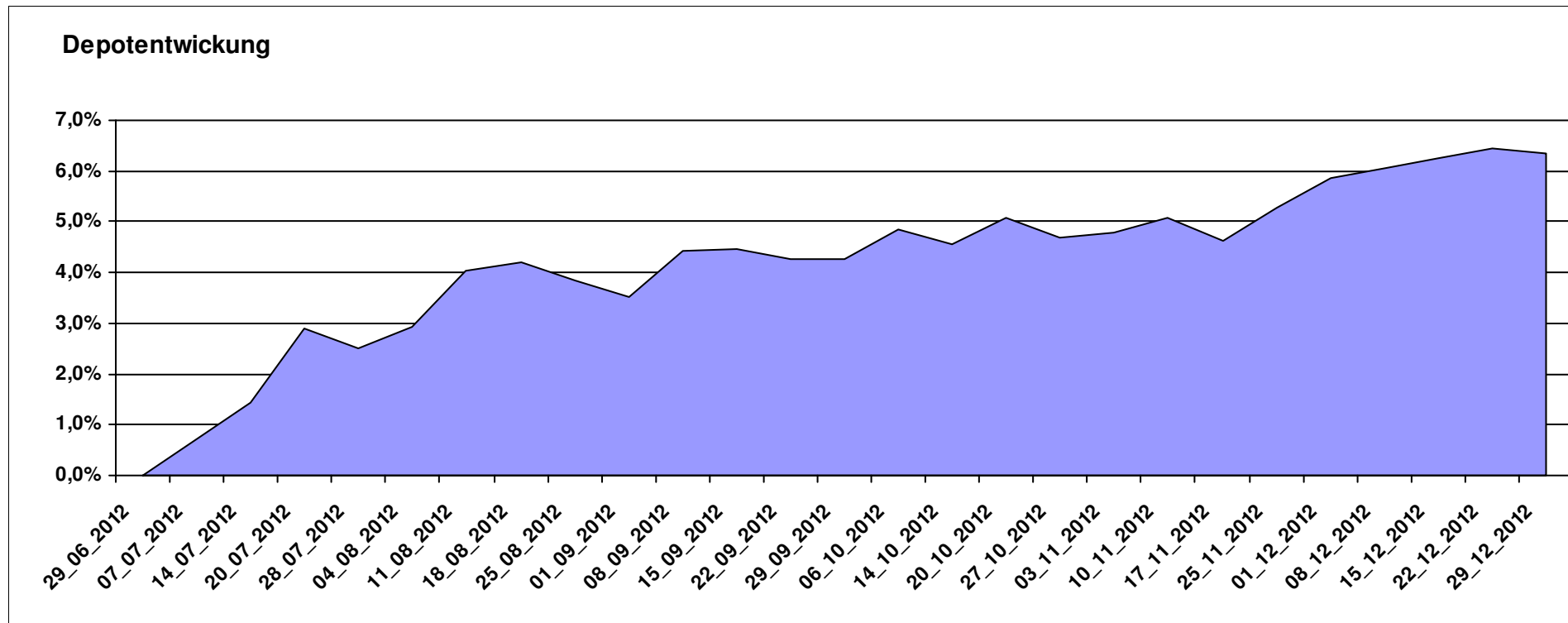
Aktuelle Depotübersicht

Letzter festgestellter Kurs vom: 29.12.2012

Bericht erstellt am: 29.12.2012 13:19:32

Gaston		Teilnehmer									
WKN	Wertpapier Name	Stück	Bestand Einstandspreis	MW	letzte Kurs	Aktuell Depotwert	Div.	Gewinn/Verlust Kurs	Summe	v.H	Portfolio
LU0524480265	iBOXX® € SOVEREIGNS EUROZONE YIELD PLUS TR INDEX	16,793	2.000,00	119,09	131,43	2.207,16	0,00	207,16	207,16	10,36%	20,75%
LU0265291665	Parvest European Small Convertible	16,051	2.000,00	124,60	134,10	2.152,49	0,00	152,49	152,49	7,62%	20,24%
AT0000688072	PIA - EURO CORPORATE BOND	14,695	2.000,00	136,10	143,56	2.109,63	0,00	109,63	109,63	5,48%	19,84%
LU0132414144	Aberdeen Select Em. Markets Bond Fund A2	69,107	2.000,00	28,94	30,26	2.091,17	0,00	91,17	91,17	4,56%	19,66%
IE00B3YLT666	SPDR MSCI ACWI IMI ETF (EUR)	35,317	2.000,00	56,63	58,73	2.074,17	0,00	74,17	74,17	3,71%	19,50%

Aktuelle Depotperformance 10.000,00 10.634,62 0,00 634,60 634,60 6,35%



Aktuelle Depotübersicht

Letzter festgestellter Kurs vom: 29.12.2012

Bericht erstellt am: 29.12.2012 13:19:32

Ghost_69		Teilnehmer									
WKN	Wertpapier Name	Stück	Bestand Einstandspreis	MW	Aktuell letzter Kurs	Depotwert	Div.	Gewinn/Verlust Kurs	Summe	v.H	Portfolio
LU0278937759	Aberdeen Global - Emerging Markets SC	157,480	2.000,00	12,70	14,17	2.231,50	0,00	231,50	231,50	11,57%	21,30%
LU0231459107	Aberdeen Global Asian Smaller Comp. Fund A2	67,761	2.000,00	29,52	32,73	2.217,81	0,00	217,81	217,81	10,89%	21,17%
LU0132414144	Aberdeen Select Em. Markets Bond Fund A2	69,107	2.000,00	28,94	30,26	2.091,17	0,00	91,17	91,17	4,56%	19,96%
LU0254364663	CS EF (Lux) Global Prestige R USD	197,147	2.000,00	10,14	10,33	2.036,53	0,00	36,53	36,53	1,83%	19,44%
LU0378449770	ComStage ETF Nasdaq-100 ®	94,494	2.000,00	21,17	20,10	1.899,33	0,00	-100,67	-100,67	-5,03%	18,13%

Aktuelle Depotperformance

10.000,00

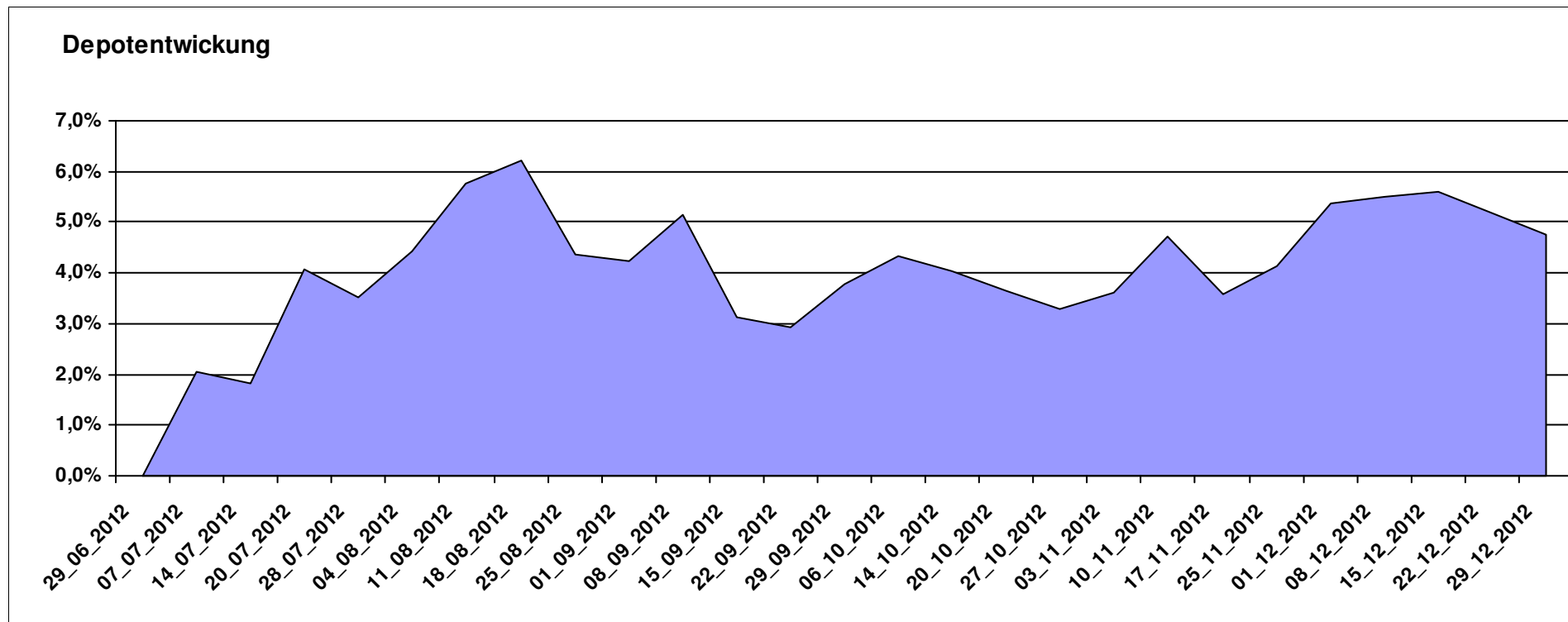
10.476,34

0,00

476,33

476,33

4,76%



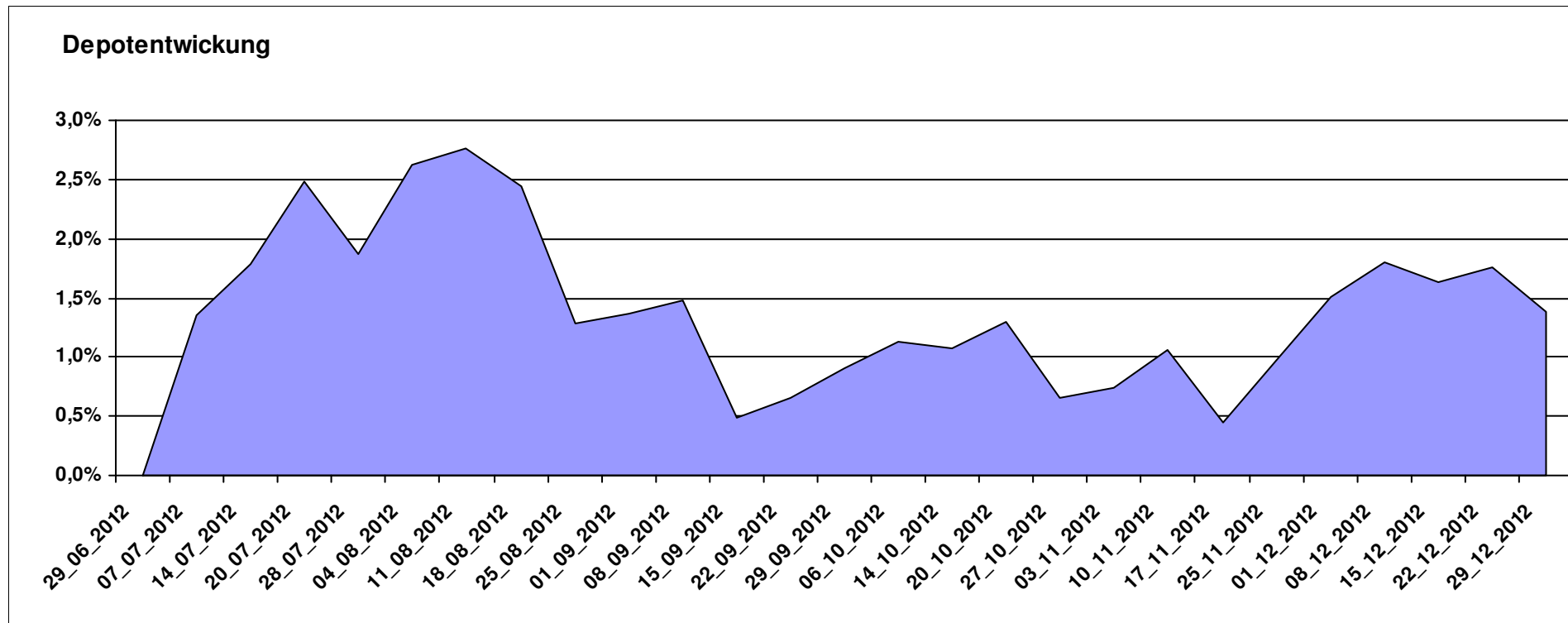
Aktuelle Depotübersicht

Letzter festgestellter Kurs vom: 29.12.2012

Bericht erstellt am: 29.12.2012 13:19:32

Hasenhirn		Teilnehmer									
WKN	Wertpapier Name	Stück	Bestand Einstandspreis	MW	Aktuell letzter Kurs	Aktuell Depotwert	Div.	Gewinn/Verlust Kurs	Summe	v.H	Portfolio
LU0260870661	Templeton Global Total Return Fund A	100,200	2.000,00	19,96	21,32	2.136,27	0,00	136,27	136,27	6,81%	21,07%
LU0411704413	BSF - BlackRock European Absolute Return Fund	16,981	2.000,00	117,78	119,80	2.034,30	0,00	34,30	34,30	1,72%	20,07%
LU0246569775	AW Stocks Alpha Plus OP	47,270	2.000,00	42,31	42,46	2.007,09	0,00	7,09	7,09	0,35%	19,80%
DE0009792218	WAVE-AKTIV	63,622	2.000,00	31,44	31,20	1.985,00	0,00	-15,00	-15,00	-0,75%	19,58%
BE0170241062	KBC Equity Fund Food & Personal Products	1,844	2.000,00	1084,40	1071,10	1.975,47	0,00	-24,53	-24,53	-1,23%	19,49%

Aktuelle Depotperformance 10.000,00 10.138,13 0,00 138,14 138,14 1,38%



Aktuelle Depotübersicht

Letzter festgestellter Kurs vom: 29.12.2012

Bericht erstellt am: 29.12.2012 13:19:32

Hugolee		Teilnehmer									
WKN	Wertpapier Name	Stück	Bestand Einstandspreis	MW	Aktuell letzter Kurs	Depotwert	Div.	Gewinn/Verlust Kurs	Summe	v.H	Portfolio
LU0292105359	db x-trackers STOXX 600 FOOD & BEVERAGE	28,547	2.000,00	70,06	76,12	2.172,99	0,00	172,99	172,99	8,65%	20,99%
DE0009848119	DWS Top Dividende	24,414	2.000,00	81,92	84,50	2.062,94	0,00	62,94	62,94	3,15%	19,93%
LU0292101796	db x-trackers DJ STOXX 600 OIL+GAS 1C	31,586	2.000,00	63,32	64,82	2.047,38	0,00	47,38	47,38	2,37%	19,78%
DE0008490897	DWS US GROWTH	24,432	2.000,00	81,86	83,67	2.044,22	0,00	44,22	44,22	2,21%	19,75%
FR0010135103	Carmignac Patrimoine A	3,686	2.000,00	542,57	549,23	2.024,54	0,00	24,54	24,54	1,23%	19,56%

Aktuelle Depotperformance

10.000,00

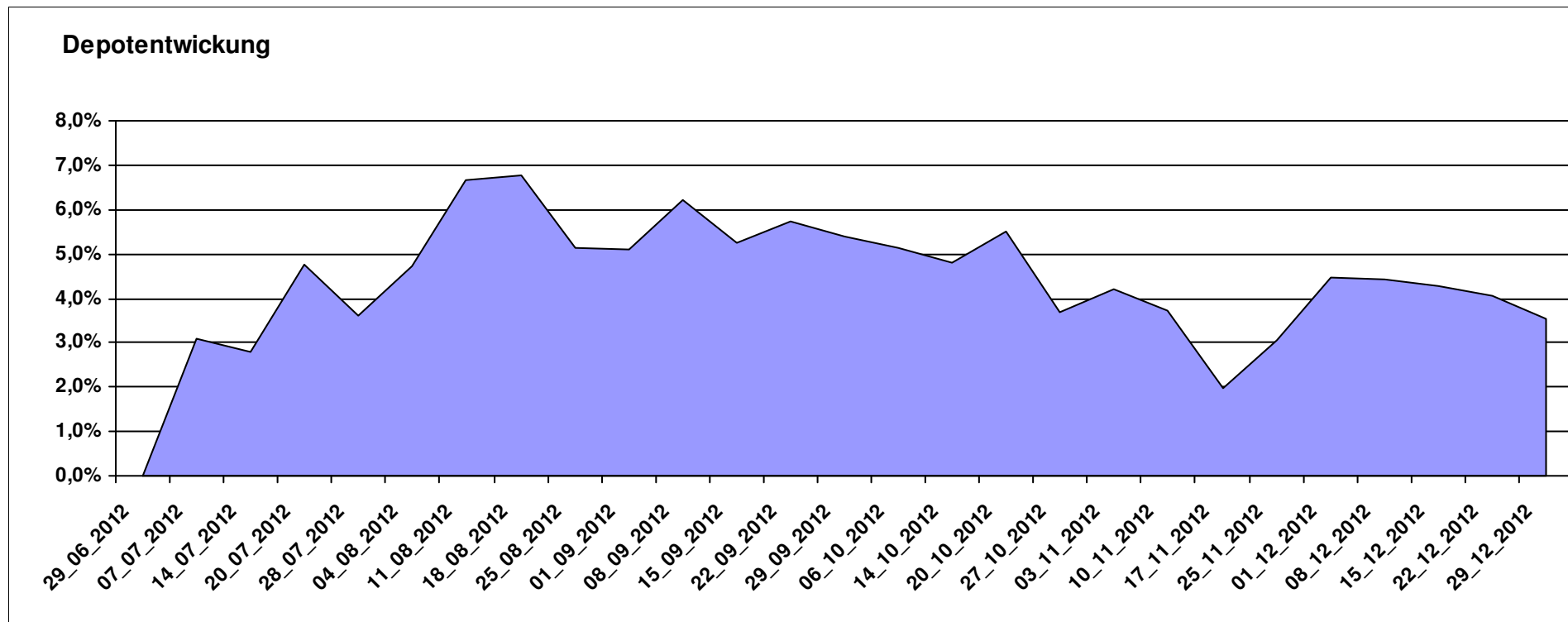
10.352,07

0,00

352,08

352,08

3,52%



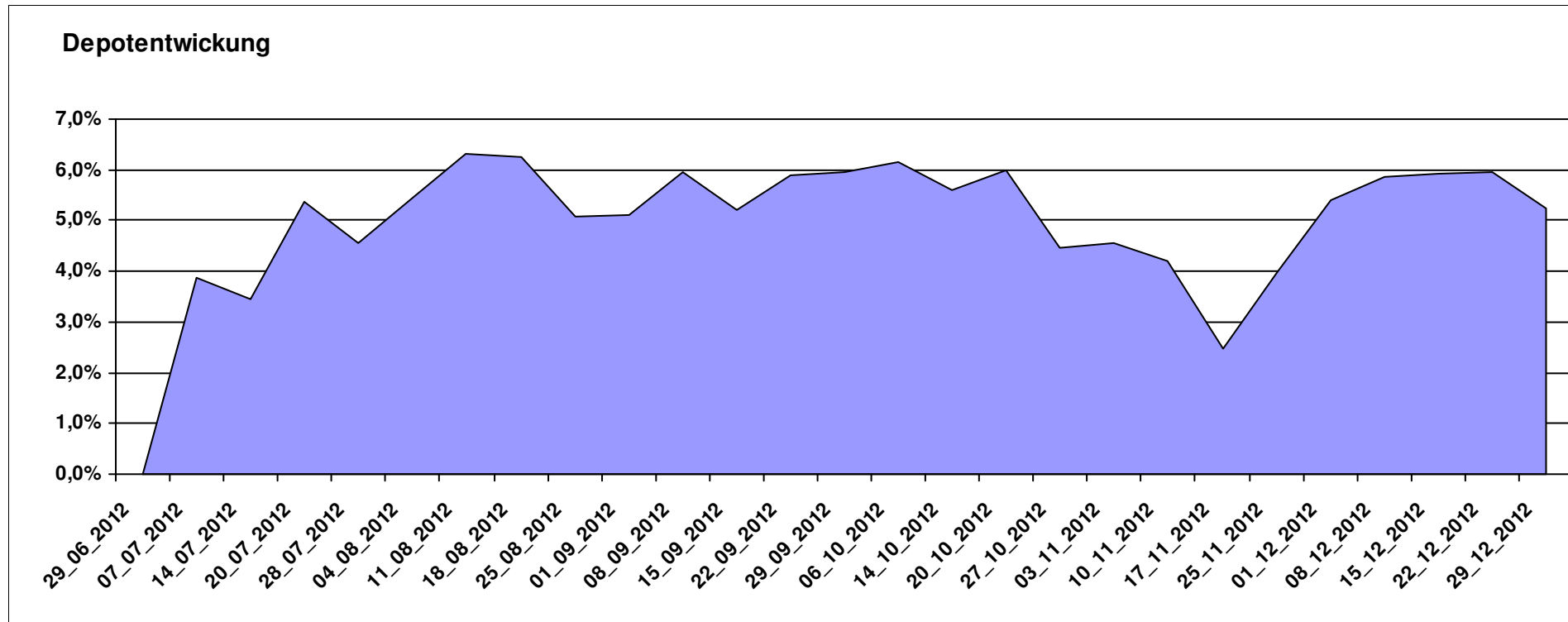
Aktuelle Depotübersicht

Letzter festgestellter Kurs vom: 29.12.2012

Bericht erstellt am: 29.12.2012 13:19:32

klaus-behmer		Teilnehmer									
WKN	Wertpapier Name	Stück	Bestand Einstandspreis	MW	Aktuell letzter Kurs	Depotwert	Div.	Gewinn/Verlust Kurs	Summe	v.H	Portfolio
JE000A0MKQK7	ETF Portfolio Global	198,216	2.000,00	10,09	10,97	2.174,43	0,00	174,43	174,43	8,72%	20,66%
LU0039499404	Allianz PIMCO Pfandbrieffonds AT	16,547	2.000,00	120,87	129,74	2.146,77	0,00	146,77	146,77	7,34%	20,40%
LU0245997951	Aviva Investors Global REIT	20,089	2.000,00	99,56	106,03	2.130,01	0,00	130,01	130,01	6,50%	20,24%
DE0009848119	DWS Top Dividende	24,414	2.000,00	81,92	84,50	2.062,94	0,00	62,94	62,94	3,15%	19,60%
AT0000746755	ESPA Stock Biotec T	11,676	2.000,00	171,29	172,04	2.008,76	0,00	8,76	8,76	0,44%	19,09%

Aktuelle Depotperformance 10.000,00 10.522,91 0,00 522,91 522,91 5,23%



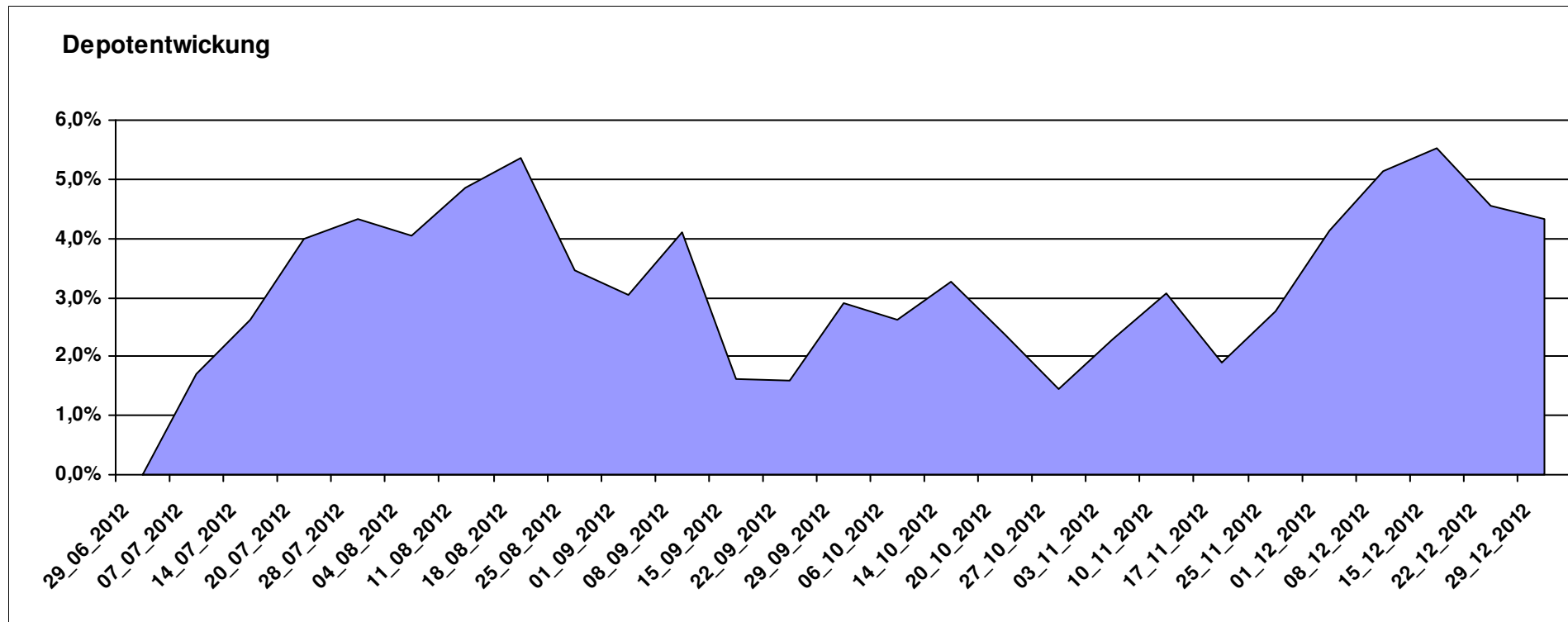
Aktuelle Depotübersicht

Letzter festgestellter Kurs vom: 29.12.2012

Bericht erstellt am: 29.12.2012 13:19:32

Laser12		Teilnehmer									
WKN	Wertpapier Name	Stück	Bestand Einstandspreis	MW	Aktuell letzter Kurs	Depotwert	Div.	Gewinn/Verlust Kurs	Summe	v.H	Portfolio
LU0213961922	HSBC GIF TURKEY EQUITY I CAP	86,044	2.000,00	23,24	29,88	2.570,99	0,00	570,99	570,99	28,55%	24,64%
LU0035765741	VONTOBEL FUND US VALUE EQUITY B	4,279	2.000,00	467,38	464,87	1.989,26	0,00	-10,74	-10,74	-0,54%	19,07%
LU0130191181	CLARIDEN LEU (LUX) BIOTECHNOLOGY EQUITY FUND IB	12,657	2.000,00	158,01	156,13	1.976,15	0,00	-23,85	-23,85	-1,19%	18,94%
LU0385405567	PICTET-WATER-HP USD	11,888	2.000,00	168,23	164,02	1.949,93	0,00	-50,07	-50,07	-2,50%	18,69%
LU0102000758	PARVEST EQUITY JAPAN SMALL CAP I	0,049	2.000,00	0,00	39997,54	1.947,00	0,00	-53,00	-53,00	-2,65%	18,66%

Aktuelle Depotperformance 10.000,00 10.433,33 0,00 433,33 433,33 4,33%



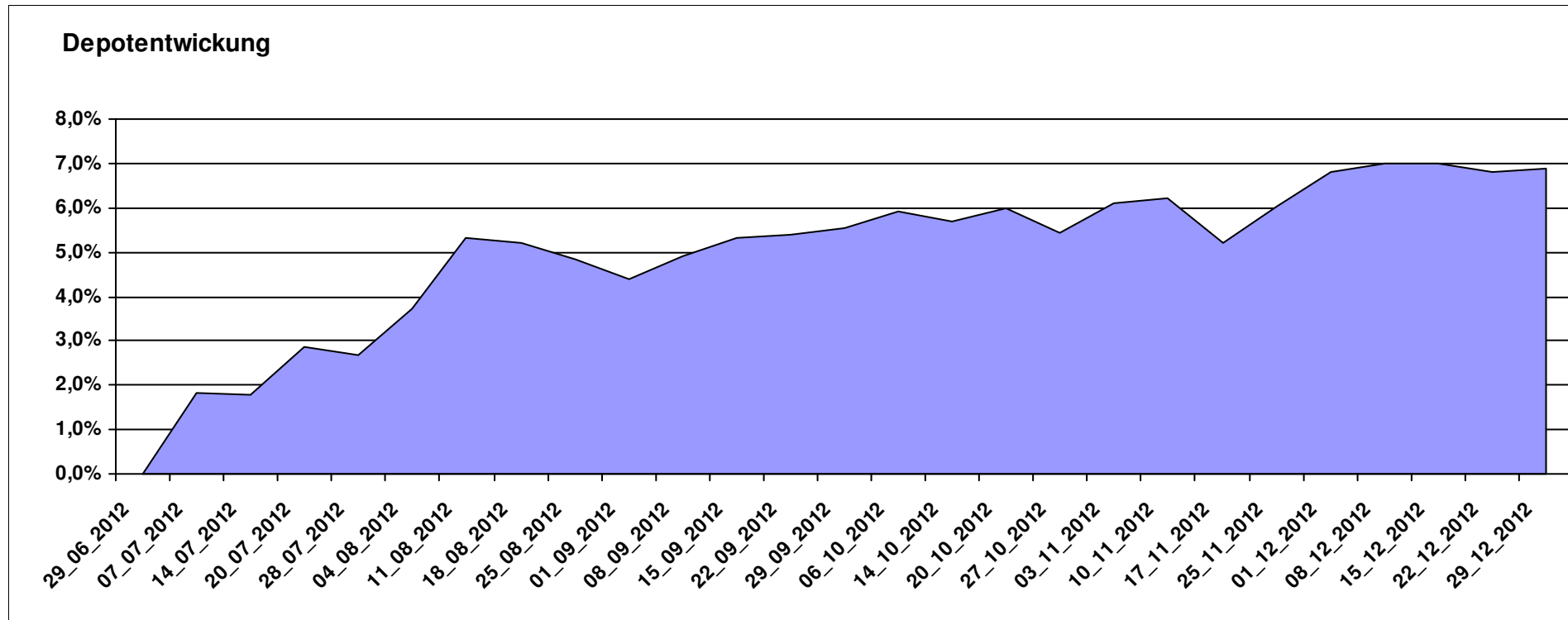
Aktuelle Depotübersicht

Letzter festgestellter Kurs vom: 29.12.2012

Bericht erstellt am: 29.12.2012 13:19:32

Licuala		Teilnehmer									
WKN	Wertpapier Name	Stück	Bestand Einstandspreis	MW	Aktuell letzter Kurs	Depotwert	Div.	Gewinn/Verlust Kurs	Summe	v.H	Portfolio
DE000A0M8HD2	Frankfurter Aktienfonds für Stiftungen	25,297	2.000,00	79,06	86,04	2.176,57	0,00	176,57	176,57	8,83%	20,36%
LU0401461305	vd Heydt Kersten Invest - Accura AF1 A	30,143	2.000,00	66,35	71,95	2.168,80	0,00	168,80	168,80	8,44%	20,29%
LU0260870661	Templeton Global Total Return Fund A	100,200	2.000,00	19,96	21,32	2.136,27	0,00	136,27	136,27	6,81%	19,98%
FR0011079466	Lyxor ETF MSCI All Country World	16,725	2.000,00	119,58	125,85	2.104,87	0,00	104,87	104,87	5,24%	19,69%
LU0432616737	Invesco Balanced-Risk Allocation	146,951	2.000,00	13,61	14,31	2.102,87	0,00	102,87	102,87	5,14%	19,67%

Aktuelle Depotperformance 10.000,00 10.689,38 0,00 689,38 689,38 6,89%



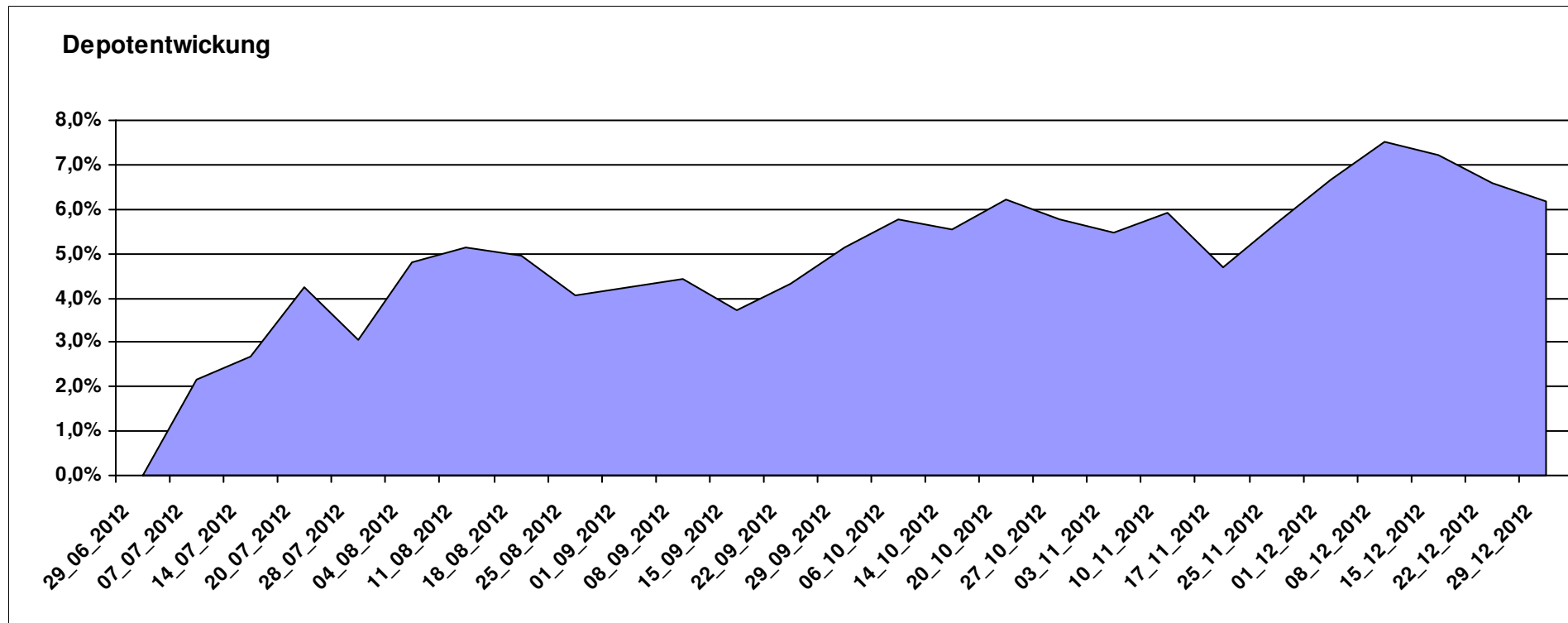
Aktuelle Depotübersicht

Letzter festgestellter Kurs vom: 29.12.2012

Bericht erstellt am: 29.12.2012 13:19:32

Limit		Teilnehmer									
WKN	Wertpapier Name	Stück	Bestand Einstandspreis	MW	Aktuell letzter Kurs	Depotwert	Div.	Gewinn/Verlust Kurs	Summe	v.H	Portfolio
LU0321462953	db x-trackers Emerging Markets Liquid Eurobonds	7,513	2.000,00	266,19	296,60	2.228,48	0,00	228,48	228,48	11,42%	20,99%
LU0592216559	dbx MSCI EM Consumer Staples	417,528	2.000,00	4,79	5,23	2.183,67	0,00	183,67	183,67	9,18%	20,56%
LU0478205379	dbx € Liquid Corporate 100	15,358	2.000,00	130,23	137,23	2.107,55	0,00	107,55	107,55	5,38%	19,85%
LU0540980223	dbx MSCI World Health Care	175,323	2.000,00	11,41	11,83	2.074,07	0,00	74,07	74,07	3,70%	19,53%
LU0540980066	dbx MSCI World Consumer Staples	128,804	2.000,00	15,53	15,72	2.024,79	0,00	24,79	24,79	1,24%	19,07%

Aktuelle Depotperformance 10.000,00 10.618,56 0,00 618,57 618,57 6,19%



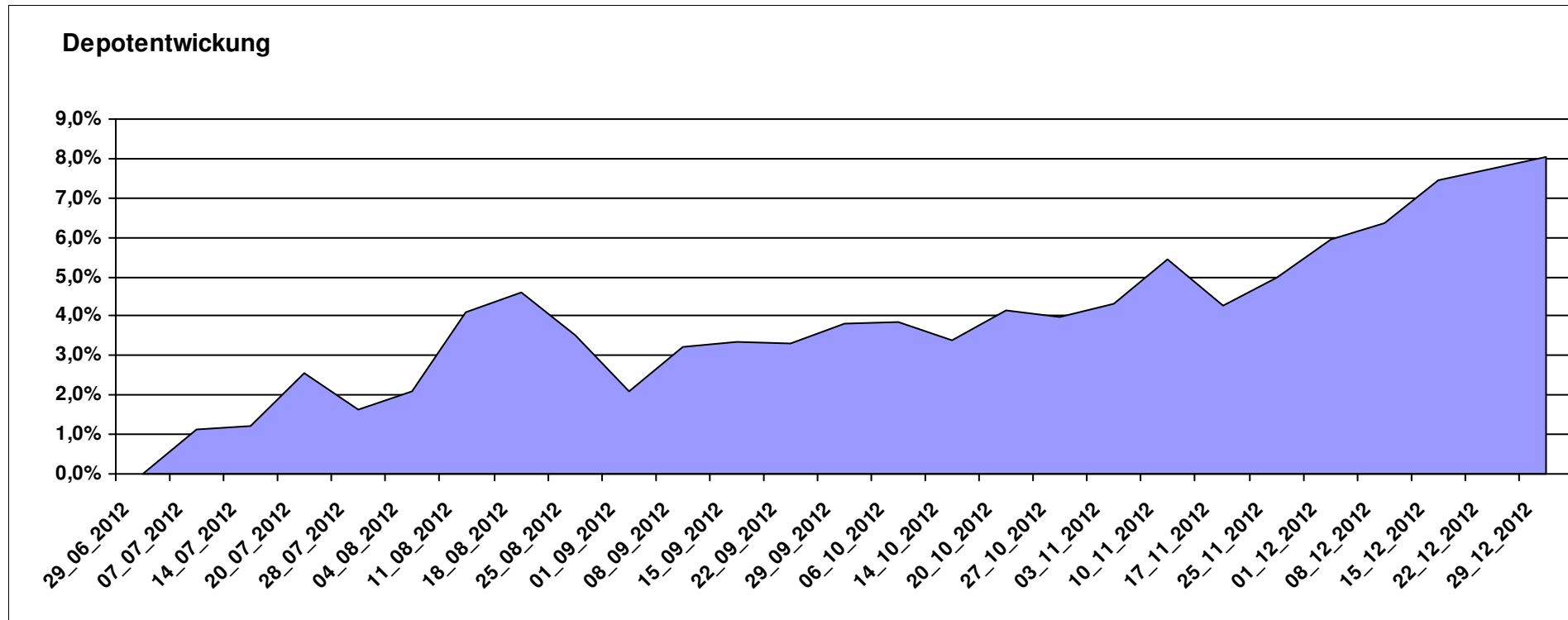
Aktuelle Depotübersicht

Letzter festgestellter Kurs vom: 29.12.2012

Bericht erstellt am: 29.12.2012 13:19:32

Luxor		Teilnehmer									
WKN	Wertpapier Name	Stück	Bestand Einstandspreis	MW	letztter Kurs	Aktuell Depotwert	Div.	Gewinn/Verlust Kurs	Summe	v.H	Portfolio
LU0069514817	LiLux Convert	12,538	2.000,00	159,51	188,21	2.359,85	0,00	359,85	359,85	17,99%	21,84%
AT0000831425	ZZ 2	7,136	2.000,00	280,27	300,25	2.142,58	0,00	142,58	142,58	7,13%	19,83%
LU0264925131	Sparinvest SICAV Global SC Value EUR R	22,941	2.000,00	87,18	92,66	2.125,72	0,00	125,72	125,72	6,29%	19,68%
IE00B48X4842	SPDR® MSCI Emerging Markets SC	40,609	2.000,00	49,25	51,73	2.100,71	0,00	100,71	100,71	5,04%	19,45%
IE00B3YLT666	SPDR MSCI ACWI IMI ETF (EUR)	35,317	2.000,00	56,63	58,73	2.074,17	0,00	74,17	74,17	3,71%	19,20%

Aktuelle Depotperformance 10.000,00 10.803,03 0,00 803,02 803,02 8,03%



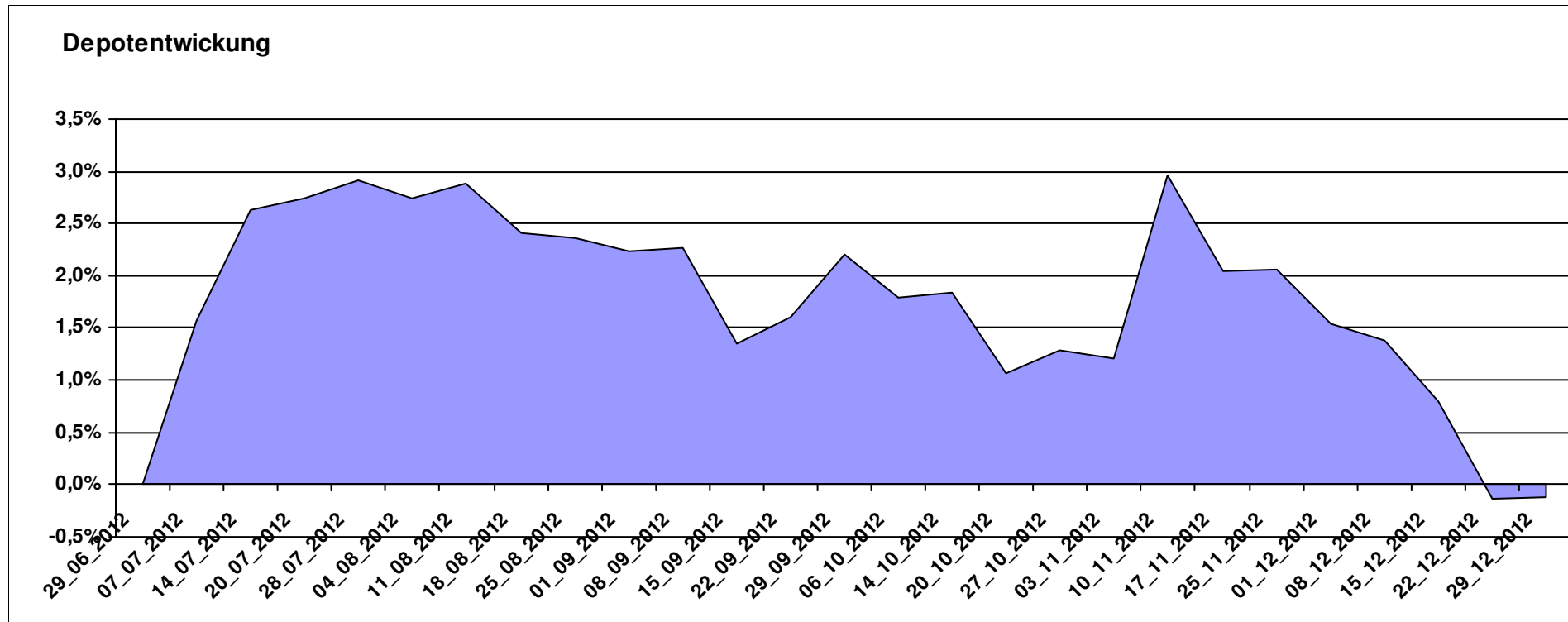
Aktuelle Depotübersicht

Letzter festgestellter Kurs vom: 29.12.2012

Bericht erstellt am: 29.12.2012 13:19:32

maddin711		Teilnehmer									
WKN	Wertpapier Name	Stück	Bestand Einstandspreis	MW	letzte Kurs	Aktuell Depotwert	Div.	Gewinn/Verlust Kurs	Summe	v.H	Portfolio
FR0010135103	Carmignac Patrimoine A	3,686	2.000,00	542,57	549,23	2.024,54	0,00	24,54	24,54	1,23%	20,27%
LU0035738771	VONTOBEL FUND SWISS FRANC BOND B	10,560	2.000,00	189,39	191,37	2.020,86	0,00	20,86	20,86	1,04%	20,23%
LU0255797556	PICTET-ASIAN LOCAL CURRENCY DEBT-P	17,123	2.000,00	116,80	116,85	2.000,86	0,00	0,86	0,86	0,04%	20,03%
DE000A0N62G0	ETFS Metal Sec. DT.ZT07/Und.Gold/Unze/999/	16,202	2.000,00	123,44	123,10	1.994,49	0,00	-5,51	-5,51	-0,28%	19,97%
AT0000820386	Schoellerbank Euro Alternativ (T)	13,788	2.000,00	145,05	141,20	1.946,91	0,00	-53,09	-53,09	-2,65%	19,49%

Aktuelle Depotperformance 10.000,00 9.987,66 0,00 -12,33 -12,33 -0,12%



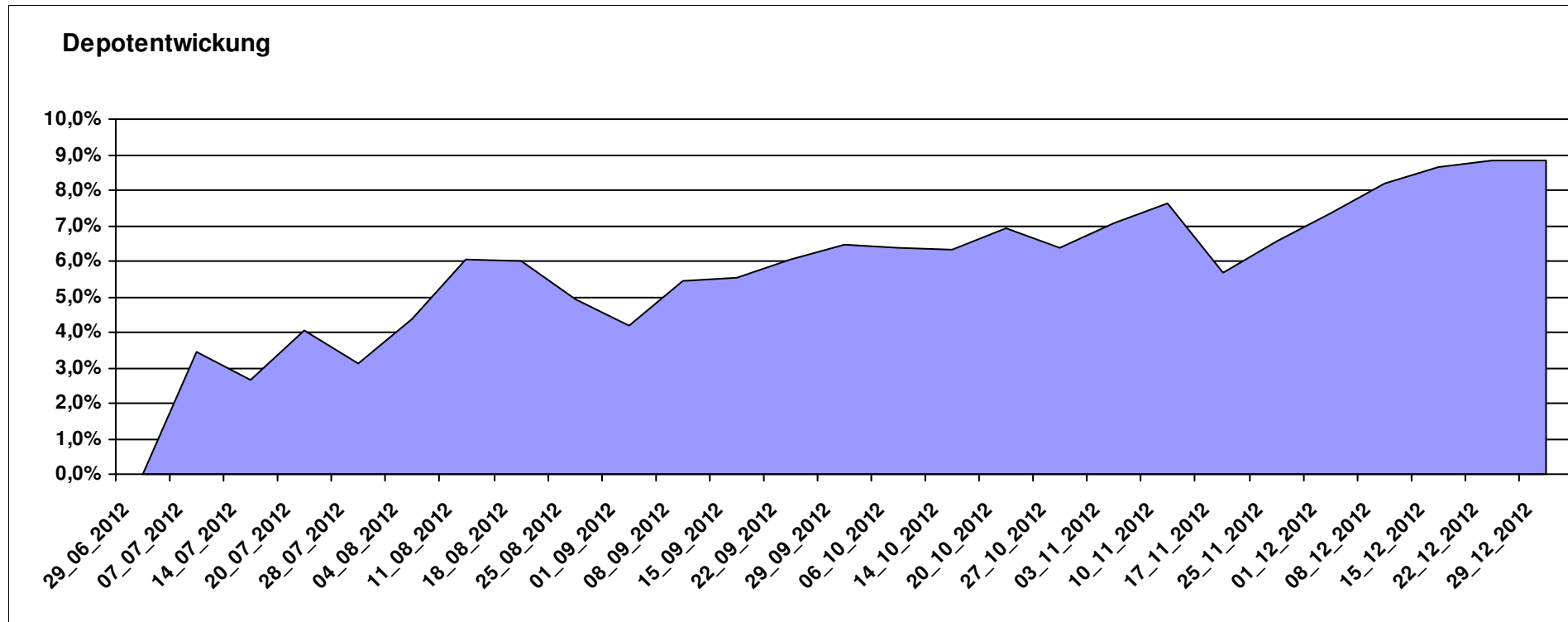
Aktuelle Depotübersicht

Letzter festgestellter Kurs vom: 29.12.2012

Bericht erstellt am: 29.12.2012 13:19:32

Marcise		Teilnehmer									
WKN	Wertpapier Name	Stück	Bestand Einstandspreis	MW	letztter Kurs	Aktuell Depotwert	Div.	Gewinn/Verlust Kurs	Summe	v.H	Portfolio
LU0278937759	Aberdeen Global - Emerging Markets SC	157,480	2.000,00	12,70	14,17	2.231,50	0,00	231,50	231,50	11,57%	20,50%
GB0030190366	First State Global Emerging Markets	312,012	2.000,00	6,41	7,07	2.205,93	0,00	205,93	205,93	10,30%	20,27%
JE000A0MKQK7	ETF Portfolio Global	198,216	2.000,00	10,09	10,97	2.174,43	0,00	174,43	174,43	8,72%	19,98%
3B00B1VMCY93	M&G OPTIMAL INCOME FUND	130,463	2.000,00	15,33	16,50	2.152,64	0,00	152,64	152,64	7,63%	19,78%
FR0010148981	Carmignac Investissement A	2,416	2.000,00	827,95	876,96	2.118,40	0,00	118,40	118,40	5,92%	19,47%

Aktuelle Depotperformance 10.000,00 10.882,90 0,00 882,90 882,90 8,83%



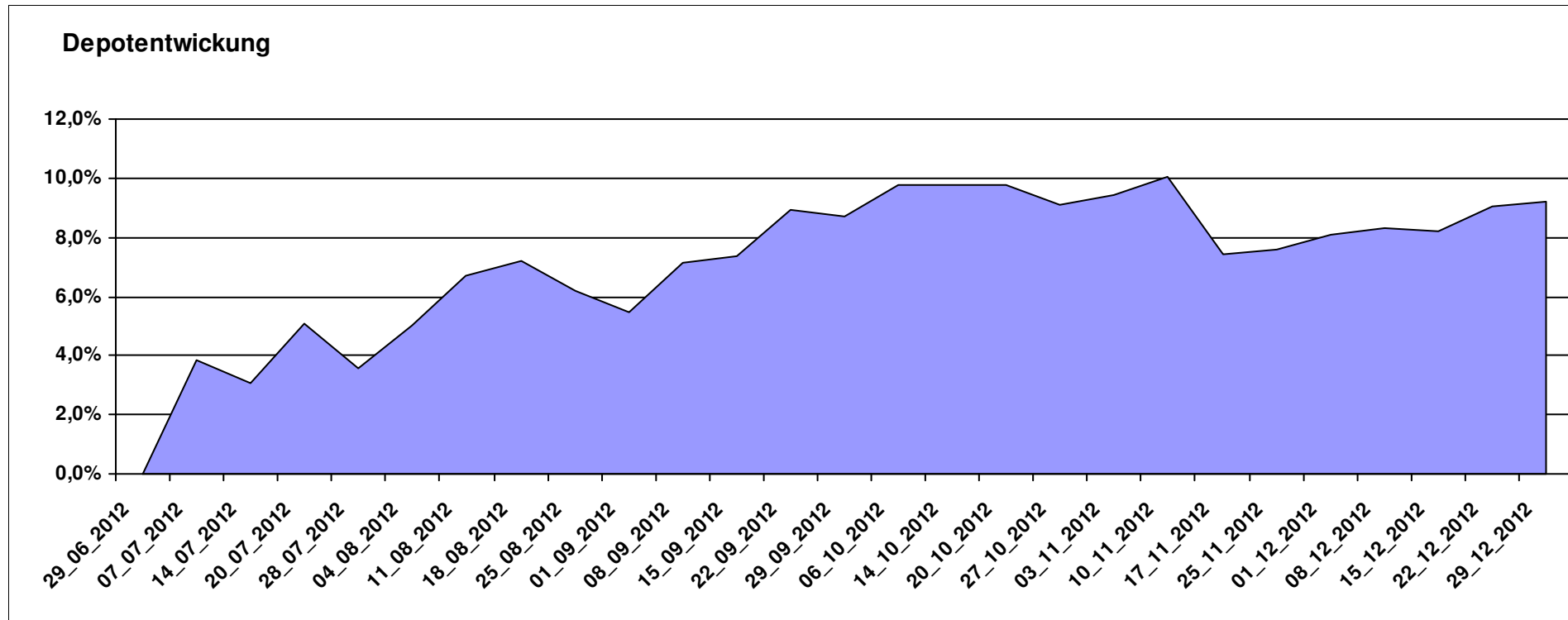
Aktuelle Depotübersicht

Letzter festgestellter Kurs vom: 29.12.2012

Bericht erstellt am: 29.12.2012 13:19:32

Molari		Teilnehmer									
WKN	Wertpapier Name	Stück	Bestand Einstandspreis	MW	Aktuell letzter Kurs	Depotwert	Div.	Gewinn/Verlust Kurs	Summe	v.H	Portfolio
LU0158078906	Amundi Funds Thailand - AU	23,275	2.000,00	85,93	97,94	2.279,53	0,00	279,53	279,53	13,98%	20,87%
LU0306632414	SLI Global SICAV European SC	183,318	2.000,00	10,91	12,19	2.234,65	0,00	234,65	234,65	11,73%	20,46%
LU0390137973	Templeton Frontier Markets	132,626	2.000,00	15,08	16,43	2.179,05	0,00	179,05	179,05	8,95%	19,95%
LU0407232692	Nestor Afrika Fonds B	18,374	2.000,00	108,85	116,94	2.148,64	0,00	148,64	148,64	7,43%	19,68%
GB0030932676	M&G Global Basic	87,108	2.000,00	22,96	23,86	2.078,40	0,00	78,40	78,40	3,92%	19,03%

Aktuelle Depotperformance 10.000,00 10.920,27 0,00 920,26 920,26 9,20%



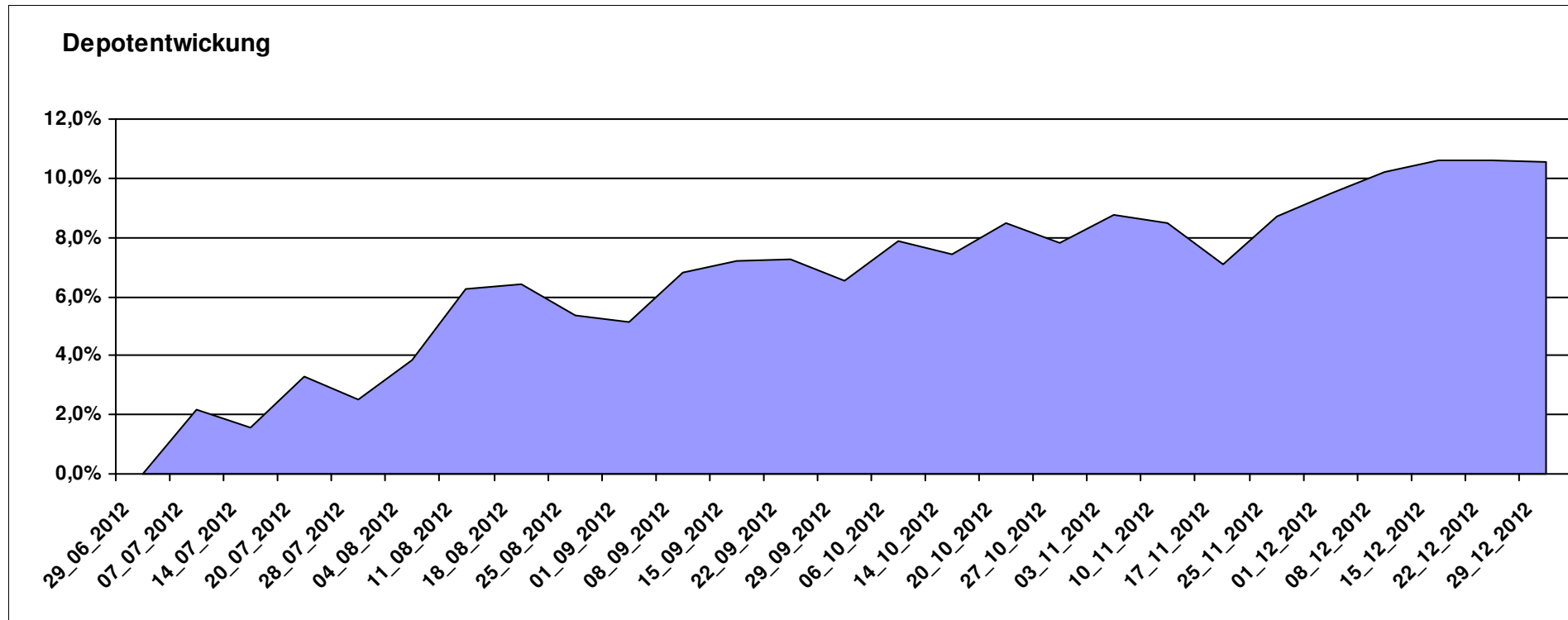
Aktuelle Depotübersicht

Letzter festgestellter Kurs vom: 29.12.2012

Bericht erstellt am: 29.12.2012 13:19:32

OliverMarc		Teilnehmer									
WKN	Wertpapier Name	Stück	Bestand Einstandspreis	MW	Aktuell letzter Kurs	Depotwert	Div.	Gewinn/Verlust Kurs	Summe	v.H	Portfolio
LU0380865021	db x-trackers DJ EURO STOXX 50	75,586	2.000,00	26,46	31,01	2.343,92	0,00	343,92	343,92	17,20%	21,20%
LU0278937759	Aberdeen Global - Emerging Markets SC	157,480	2.000,00	12,70	14,17	2.231,50	0,00	231,50	231,50	11,57%	20,18%
DE000A0M8HD2	Frankfurter Aktienfonds für Stiftungen	25,297	2.000,00	79,06	86,04	2.176,57	0,00	176,57	176,57	8,83%	19,68%
LU0323578657	FvS Multiple Opportunities R	12,950	2.000,00	154,44	167,47	2.168,74	0,00	168,74	168,74	8,44%	19,61%
LU0260870661	Templeton Global Total Return Fund A	100,200	2.000,00	19,96	21,32	2.136,27	0,00	136,27	136,27	6,81%	19,32%

Aktuelle Depotperformance 10.000,00 11.057,00 0,00 1.057,00 1.057,00 10,57%



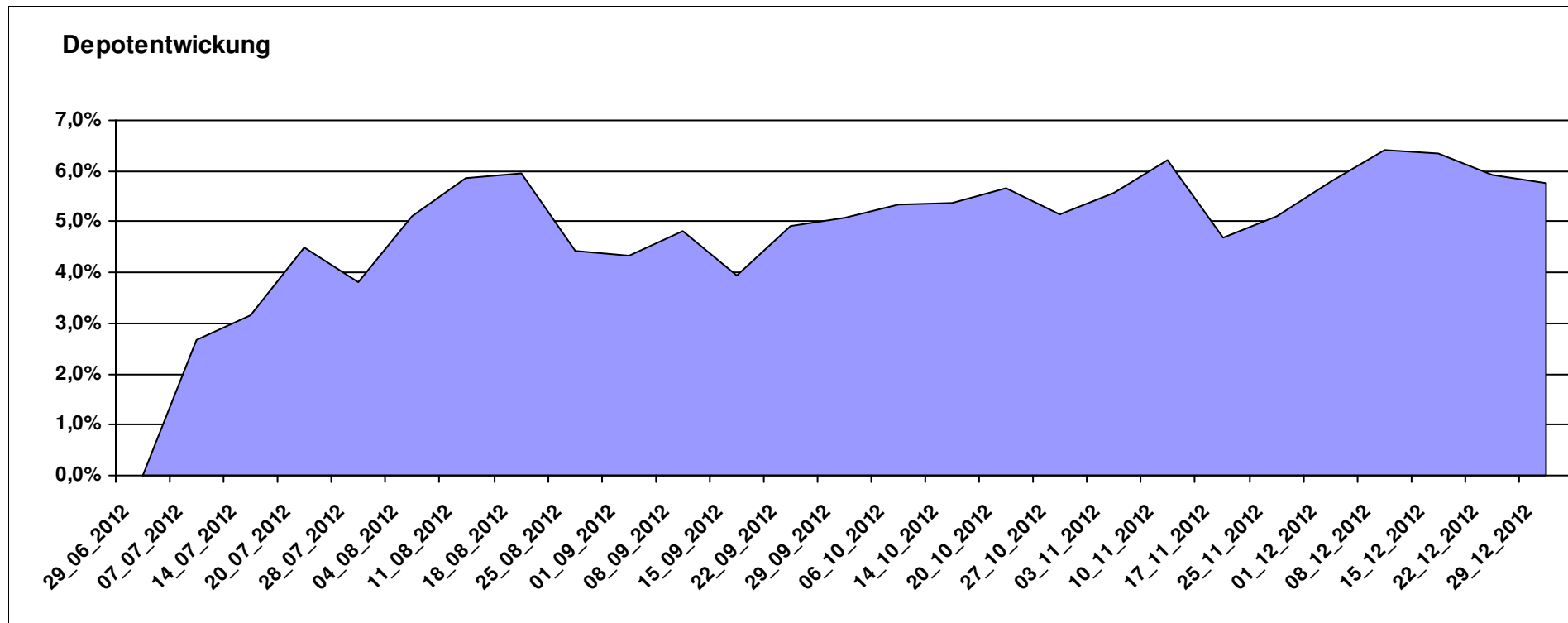
Aktuelle Depotübersicht

Letzter festgestellter Kurs vom: 29.12.2012

Bericht erstellt am: 29.12.2012 13:19:32

Padua		Teilnehmer									
WKN	Wertpapier Name	Stück	Bestand Einstandspreis	MW	Aktuell letzter Kurs	Depotwert	Div.	Gewinn/Verlust Kurs	Summe	v.H	Portfolio
LU0278937759	Aberdeen Global - Emerging Markets SC	157,480	2.000,00	12,70	14,17	2.231,50	0,00	231,50	231,50	11,57%	21,10%
3B00B1VMCY93	M&G OPTIMAL INCOME FUND	130,463	2.000,00	15,33	16,50	2.152,64	0,00	152,64	152,64	7,63%	20,35%
LU0505784701	Aberdeen Global - World Resources Equity	1,050	2.000,00	1905,35	1998,29	2.097,55	0,00	97,55	97,55	4,88%	19,83%
LU0274939478	Aviva Investors - Emerging Markets Bond Fund A	224,468	2.000,00	8,91	9,22	2.069,81	0,00	69,81	69,81	3,49%	19,57%
LU0119620416	Morgan Stanley Global Brands	35,663	2.000,00	56,08	56,79	2.025,32	0,00	25,32	25,32	1,27%	19,15%

Aktuelle Depotperformance 10.000,00 10.576,82 0,00 576,82 576,82 5,77%



Aktuelle Depotübersicht

Letzter festgestellter Kurs vom: 29.12.2012

Bericht erstellt am: 29.12.2012 13:19:32

Physiker		Teilnehmer									
WKN	Wertpapier Name	Stück	Bestand Einstandspreis	MW	Aktuell letzter Kurs	Depotwert	Div.	Gewinn/Verlust Kurs	Summe	v.H	Portfolio
LU0132412106	Aberdeen - Emerging Market EQ FUND A2	41,728	2.000,00	47,93	52,07	2.172,75	0,00	172,75	172,75	8,64%	20,76%
LU0132414144	Aberdeen Select Em. Markets Bond Fund A2	69,107	2.000,00	28,94	30,26	2.091,17	0,00	91,17	91,17	4,56%	19,98%
GB00B39R2S49	M&G Global Dividend Fund A	135,837	2.000,00	14,72	15,39	2.090,54	0,00	90,54	90,54	4,53%	19,97%
DK0016259260	ISI Latin America Equities	73,519	2.000,00	27,20	28,40	2.087,95	0,00	87,95	87,95	4,40%	19,95%
FR0010135103	Carmignac Patrimoine A	3,686	2.000,00	542,57	549,23	2.024,54	0,00	24,54	24,54	1,23%	19,34%

Aktuelle Depotperformance

10.000,00

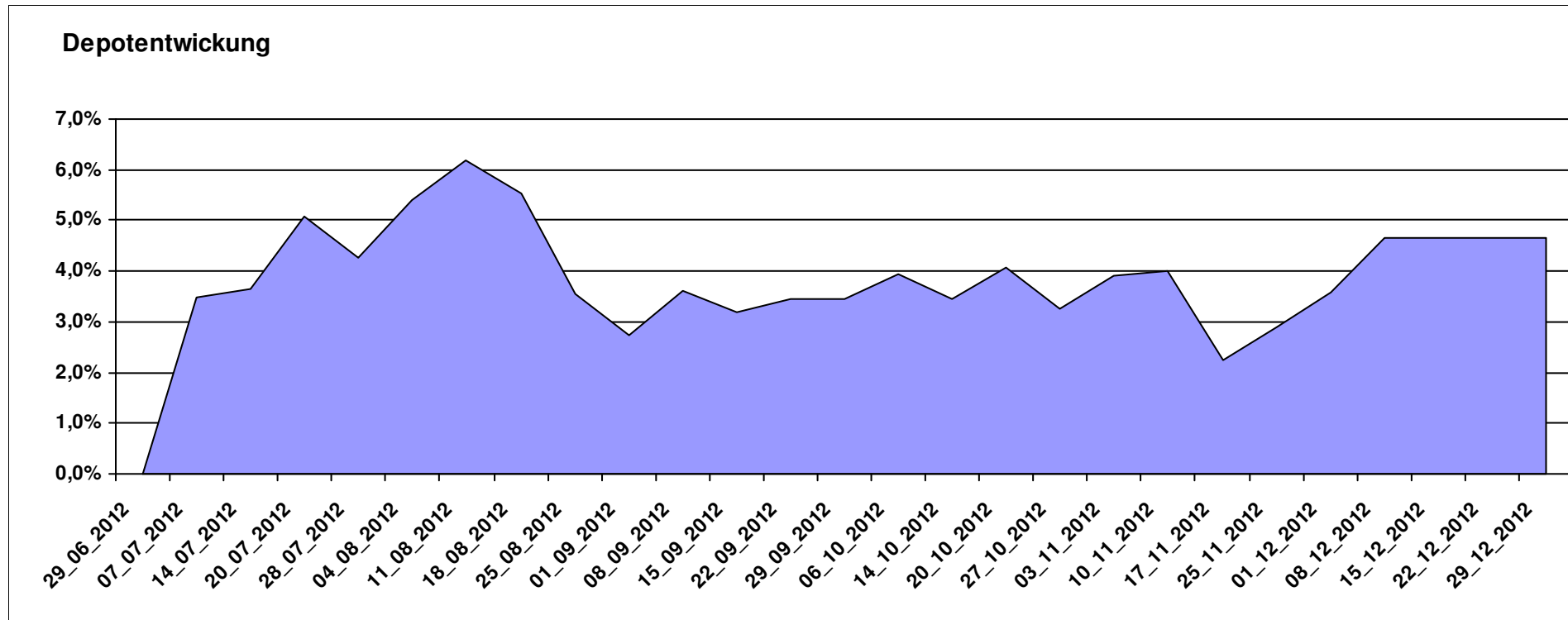
10.466,95

0,00

466,95

466,95

4,67%



Aktuelle Depotübersicht

Letzter festgestellter Kurs vom: 29.12.2012

Bericht erstellt am: 29.12.2012 13:19:32

Pimboli		Teilnehmer									
WKN	Wertpapier Name	Stück	Bestand Einstandspreis	MW	letztter Kurs	Aktuell Depotwert	Div.	Gewinn/Verlust Kurs	Summe	v.H	Portfolio
LU0323578657	FvS Multiple Opportunities R	12,950	2.000,00	154,44	167,47	2.168,74	0,00	168,74	168,74	8,44%	21,22%
LU0132414144	Aberdeen Select Em. Markets Bond Fund A2	69,107	2.000,00	28,94	30,26	2.091,17	0,00	91,17	91,17	4,56%	20,46%
LU0592698954	Carmignac Emerging Patrimoine A	18,586	2.000,00	107,61	110,51	2.053,90	0,00	53,90	53,90	2,69%	20,10%
DE000A1DCTL3	ETC AUF PHYSICAL SWISS GOLD	15,992	2.000,00	125,06	124,38	1.989,13	0,00	-10,87	-10,87	-0,54%	19,47%
IE00B4K2PZ33	Thames River Global High Yield Fund A	236,394	2.000,00	8,46	8,10	1.915,57	0,00	-84,43	-84,43	-4,22%	18,75%

Aktuelle Depotperformance

10.000,00

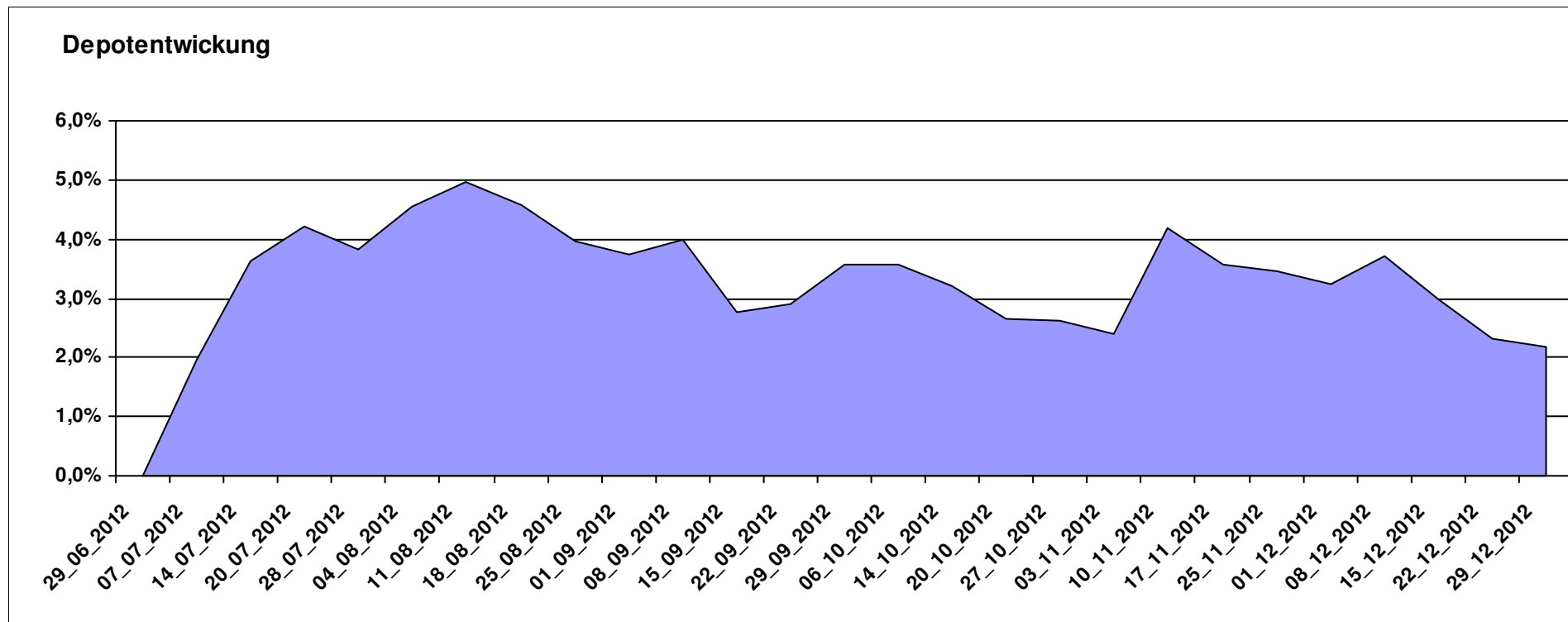
10.218,51

0,00

218,50

218,50

2,19%



Aktuelle Depotübersicht

Letzter festgestellter Kurs vom: 29.12.2012

Bericht erstellt am: 29.12.2012 13:19:32

Postguru		Teilnehmer									
WKN	Wertpapier Name	Stück	Bestand Einstandspreis	MW	Aktuell letzter Kurs	Depotwert	Div.	Gewinn/Verlust Kurs	Summe	v.H	Portfolio
LU0650624025	Comstage F.A.Z. Index	139,935	2.000,00	14,29	16,88	2.362,11	0,00	362,11	362,11	18,11%	22,00%
LU0392494646	Comstage MSCI Europe	60,613	2.000,00	33,00	36,30	2.200,27	0,00	200,27	200,27	10,01%	20,50%
LU0635178014	Comstage MSCI Emerging Markets	67,385	2.000,00	29,68	31,50	2.122,64	0,00	122,64	122,64	6,13%	19,77%
LU0508799334	Comstage Bund Future	15,848	2.000,00	126,20	130,30	2.065,05	0,00	65,05	65,05	3,25%	19,24%
LU0392494992	Comstage MSCI North America	68,480	2.000,00	29,21	28,99	1.985,24	0,00	-14,76	-14,76	-0,74%	18,49%

Aktuelle Depotperformance

10.000,00

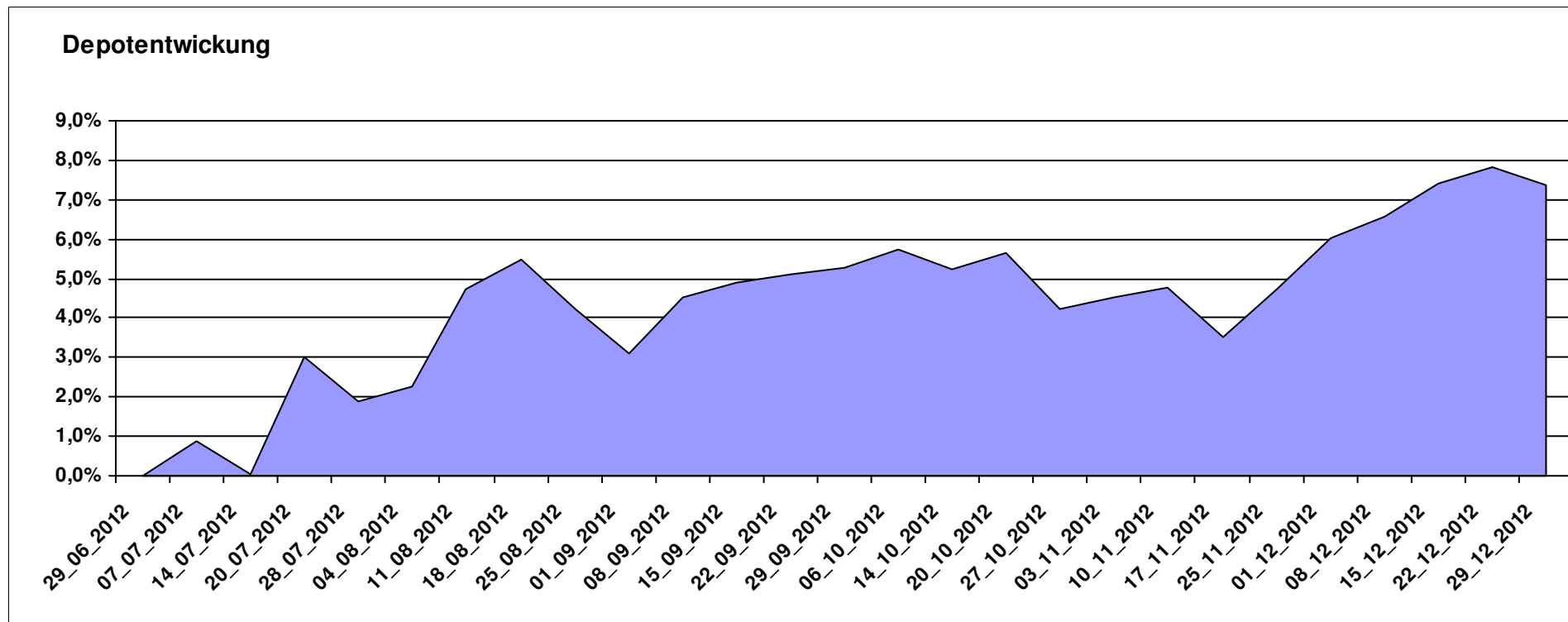
10.735,31

0,00

735,30

735,30

7,35%



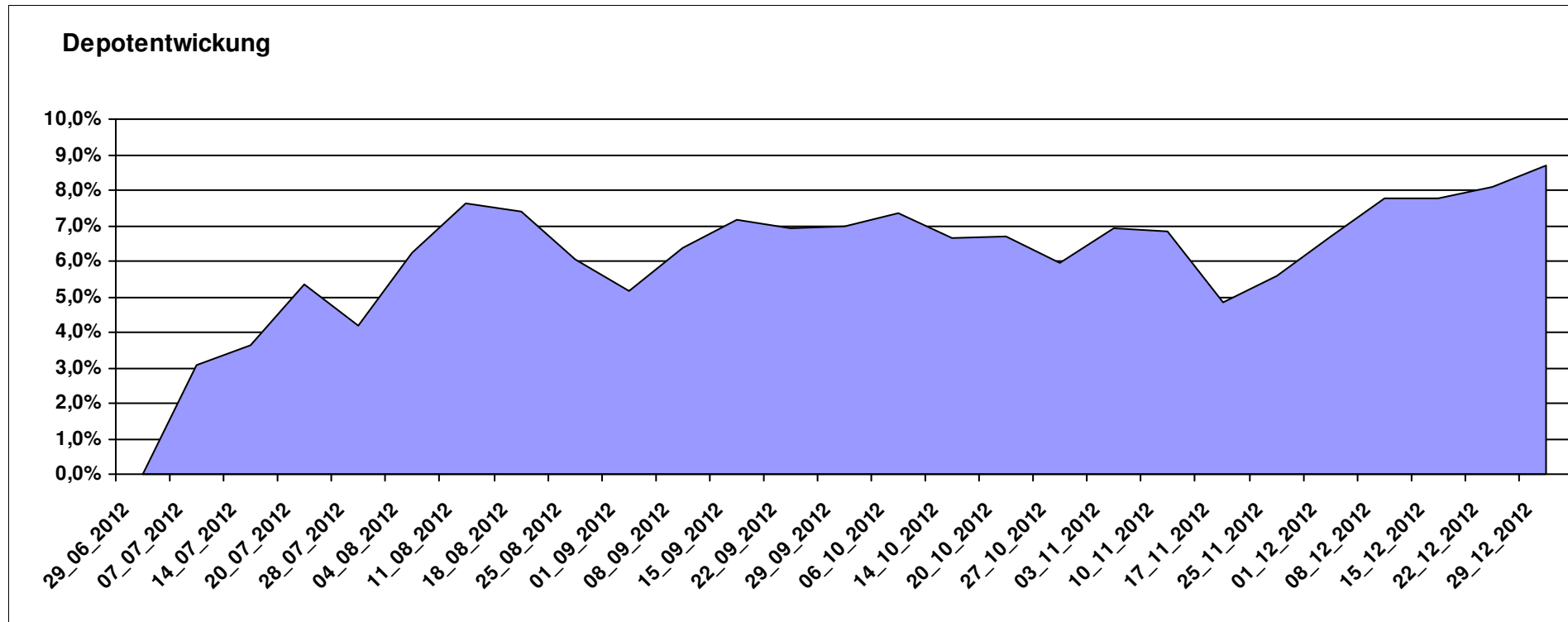
Aktuelle Depotübersicht

Letzter festgestellter Kurs vom: 29.12.2012

Bericht erstellt am: 29.12.2012 13:19:32

PSTVA		Teilnehmer									
WKN	Wertpapier Name	Stück	Bestand Einstandspreis	MW	Aktuell letzter Kurs	Depotwert	Div.	Gewinn/Verlust Kurs	Summe	v.H	Portfolio
LU0231459107	Aberdeen Global Asian Smaller Comp. Fund A2	67,761	2.000,00	29,52	32,73	2.217,81	0,00	217,81	217,81	10,89%	20,41%
GB0030190366	First State Global Emerging Markets	312,012	2.000,00	6,41	7,07	2.205,93	0,00	205,93	205,93	10,30%	20,30%
LU0011850392	BGF Emerging Europe A2 EUR	23,565	2.000,00	84,87	93,16	2.195,36	0,00	195,36	195,36	9,77%	20,20%
LU0360863863	ARERO	15,181	2.000,00	131,74	140,62	2.134,81	0,00	134,81	134,81	6,74%	19,64%
LU0278527428	Nordea-1 Nordic Eq SC BP	186,567	2.000,00	10,72	11,33	2.113,81	0,00	113,81	113,81	5,69%	19,45%

Aktuelle Depotperformance 10.000,00 10.867,72 0,00 867,71 867,71 8,68%



Aktuelle Depotübersicht

Letzter festgestellter Kurs vom: 29.12.2012

Bericht erstellt am: 29.12.2012 13:19:32

RichyRich		Teilnehmer									
WKN	Wertpapier Name	Stück	Bestand Einstandspreis	MW	Aktuell letzter Kurs	Depotwert	Div.	Gewinn/Verlust Kurs	Summe	v.H	Portfolio
LU0348798009	Allianz RCM Thailand	5,420	2.000,00	369,02	452,59	2.452,91	0,00	452,91	452,91	22,65%	22,22%
LU0323578657	FvS Multiple Opportunities R	12,950	2.000,00	154,44	167,47	2.168,74	0,00	168,74	168,74	8,44%	19,65%
LU0170990948	Pictet - Global Emerging Debt-HP CHF;	6,919	2.000,00	289,06	313,24	2.167,30	0,00	167,30	167,30	8,37%	19,63%
LU0254360752	CS Equity Fund (Lux) Global Prestige B	127,714	2.000,00	15,66	16,90	2.158,37	0,00	158,37	158,37	7,92%	19,55%
LU0261945553	Fidelity Funds - ASEAN Fund A Acc (USD);	125,467	2.000,00	15,94	16,67	2.091,53	0,00	91,53	91,53	4,58%	18,95%

Aktuelle Depotperformance

10.000,00

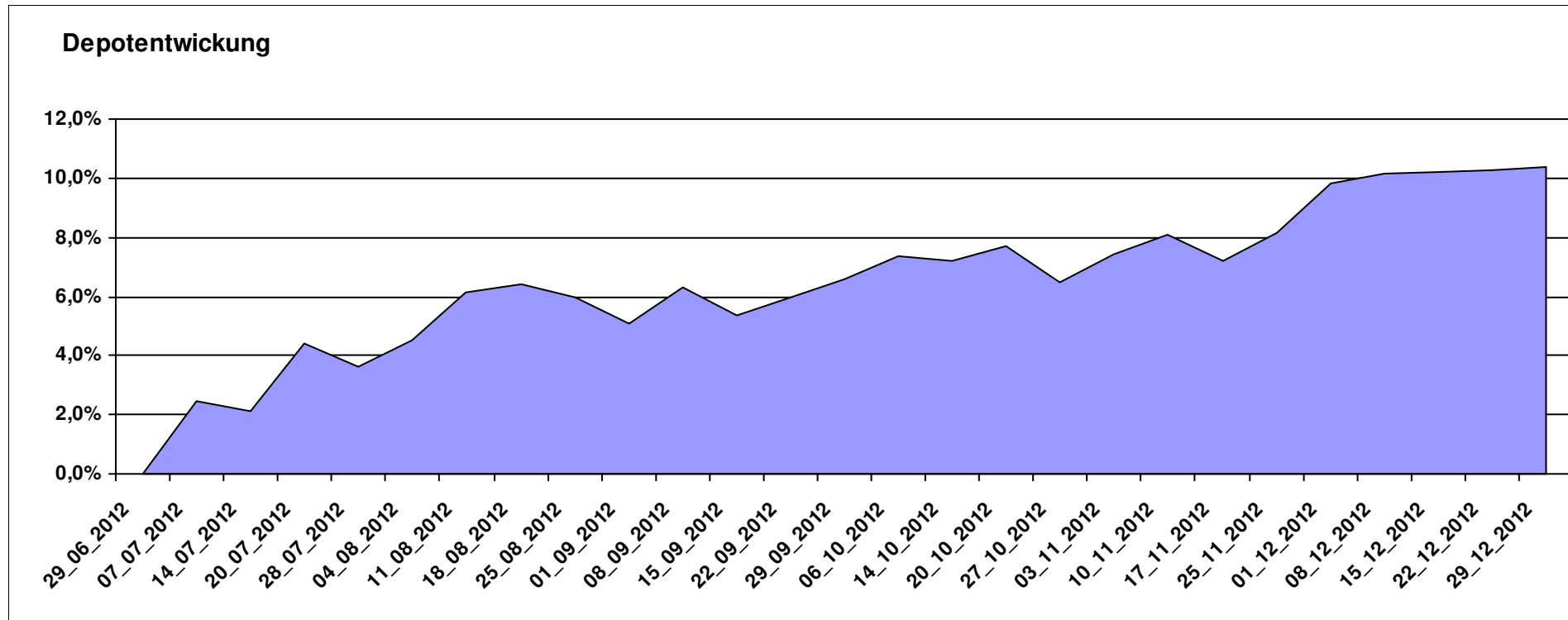
11.038,85

0,00

1.038,84

1.038,84

10,39%



Aktuelle Depotübersicht

Letzter festgestellter Kurs vom: 29.12.2012

Bericht erstellt am: 29.12.2012 13:19:32

riddler218		Teilnehmer									
WKN	Wertpapier Name	Stück	Bestand Einstandspreis	MW	letztter Kurs	Aktuell Depotwert	Div.	Gewinn/Verlust Kurs	Summe	v.H	Portfolio
LU0209404259	DWS Türkei	10,938	2.000,00	182,85	228,33	2.497,46	0,00	497,46	497,46	24,87%	22,44%
LU0316468478	Schroder Middle East	207,469	2.000,00	9,64	10,92	2.265,56	0,00	265,56	265,56	13,28%	20,35%
LU0278937759	Aberdeen Global - Emerging Markets SC	157,480	2.000,00	12,70	14,17	2.231,50	0,00	231,50	231,50	11,57%	20,05%
LU0270814014	Schroder Taiwan	208,375	2.000,00	9,60	10,13	2.110,83	0,00	110,83	110,83	5,54%	18,96%
DE0009769976	DWS Biotech	26,161	2.000,00	76,45	77,44	2.025,90	0,00	25,90	25,90	1,29%	18,20%

Aktuelle Depotperformance

10.000,00

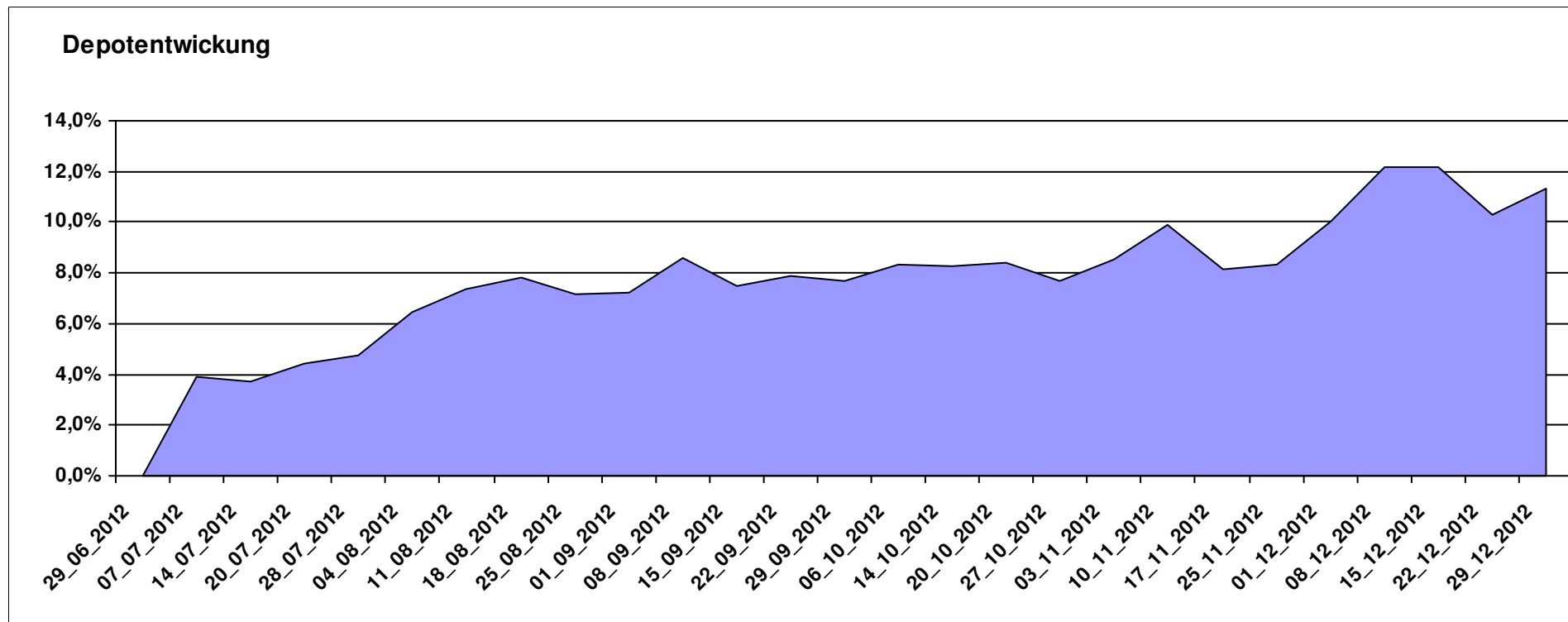
11.131,25

0,00

1.131,25

1.131,25

11,31%



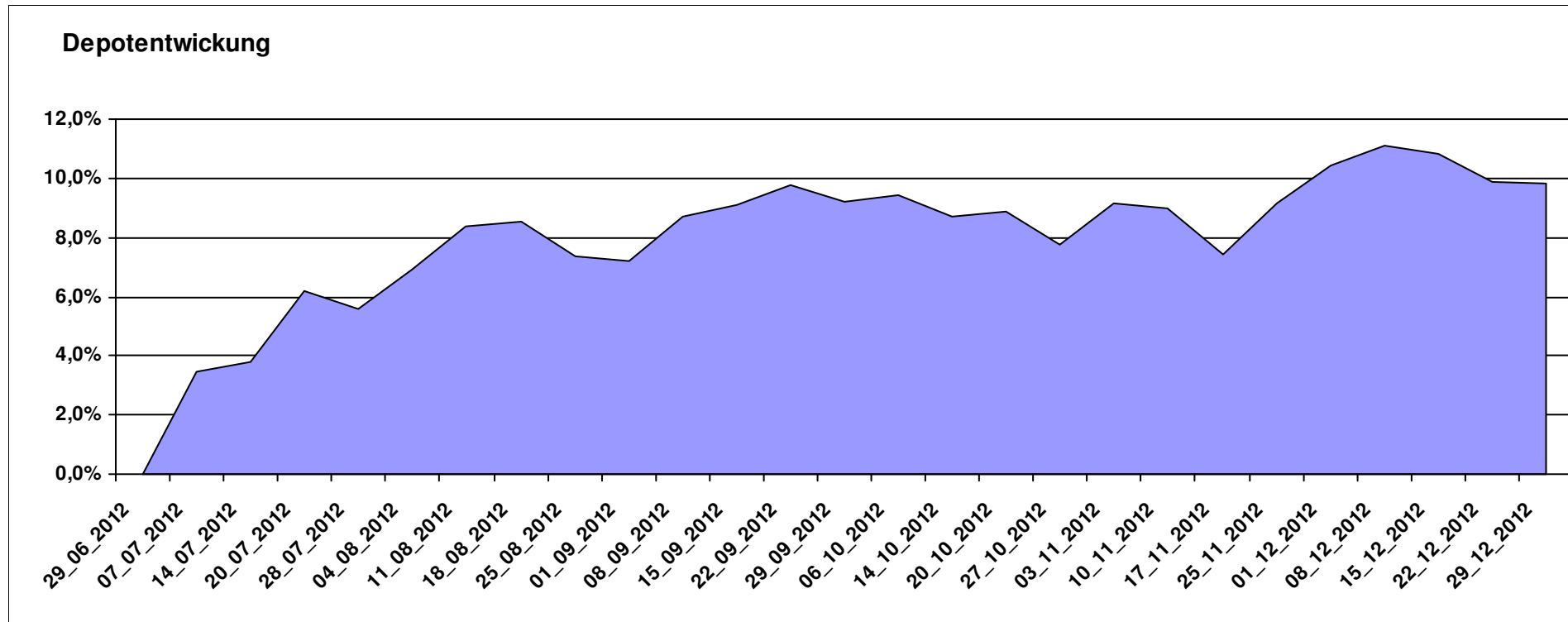
Aktuelle Depotübersicht

Letzter festgestellter Kurs vom: 29.12.2012

Bericht erstellt am: 29.12.2012 13:19:32

Schildkröte		Teilnehmer									
WKN	Wertpapier Name	Stück	Bestand Einstandspreis	MW	Aktuell letzter Kurs	Depotwert	Div.	Gewinn/Verlust Kurs	Summe	v.H	Portfolio
DE0008490962	DWS Deutschland	19,675	2.000,00	101,65	125,84	2.475,95	0,00	475,95	475,95	23,80%	22,55%
LU0256839274	Allianz RCM Europe Equity Growth	14,496	2.000,00	137,97	158,27	2.294,27	0,00	294,27	294,27	14,71%	20,90%
LU0260870661	Templeton Global Total Return Fund A	100,200	2.000,00	19,96	21,32	2.136,27	0,00	136,27	136,27	6,81%	19,46%
DE0009848119	DWS Top Dividende	24,414	2.000,00	81,92	84,50	2.062,94	0,00	62,94	62,94	3,15%	18,79%
LU0055649056	DWS Gold Plus	1,010	2.000,00	1979,89	1989,92	2.010,13	0,00	10,13	10,13	0,51%	18,31%

Aktuelle Depotperformance 10.000,00 10.979,56 0,00 979,56 979,56 9,80%



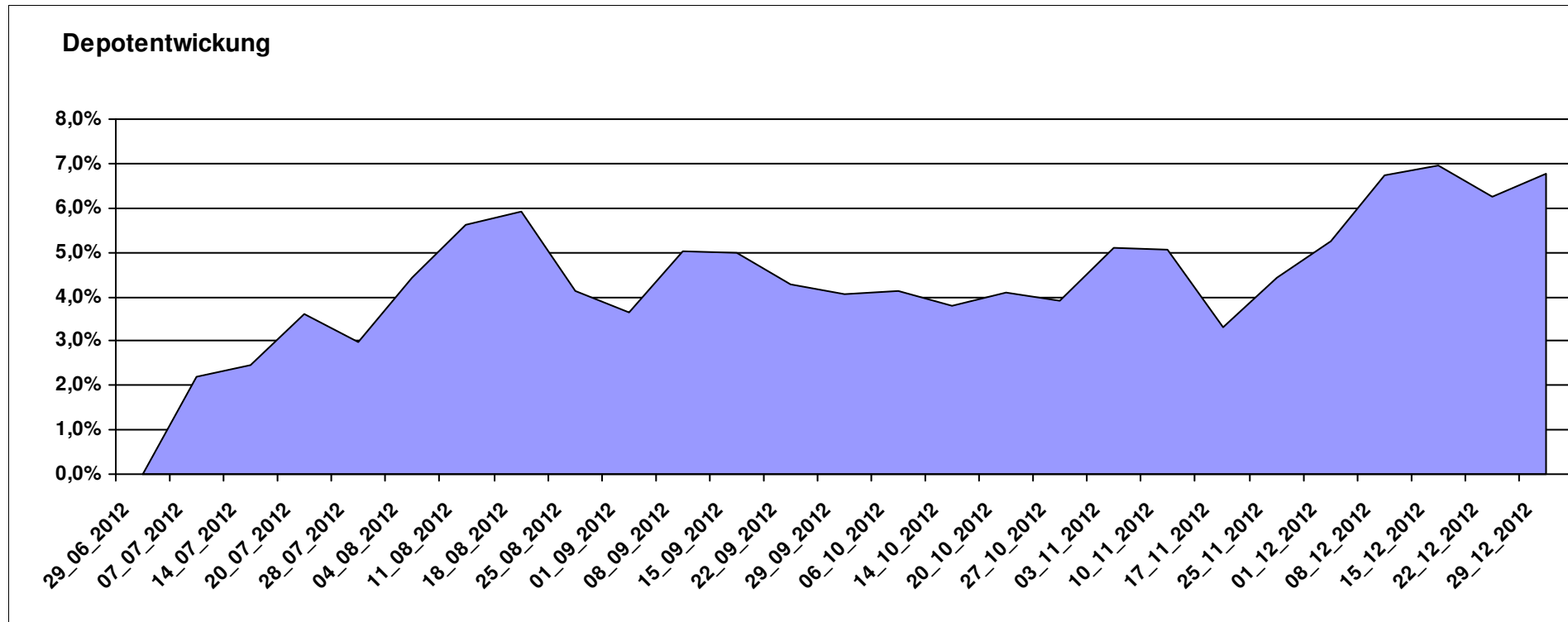
Aktuelle Depotübersicht

Letzter festgestellter Kurs vom: 29.12.2012

Bericht erstellt am: 29.12.2012 13:19:32

Senna		Teilnehmer									
WKN	Wertpapier Name	Stück	Bestand Einstandspreis	MW	Aktuell letzter Kurs	Depotwert	Div.	Gewinn/Verlust Kurs	Summe	v.H	Portfolio
IE00B0T0FN89	Griffin Ottoman Fund	16,988	2.000,00	117,73	136,90	2.325,66	0,00	325,66	325,66	16,28%	21,79%
GB0033874214	First State Asia Pacific Leaders	454,545	2.000,00	4,40	4,88	2.218,18	0,00	218,18	218,18	10,91%	20,78%
IE0004515239	ENNISMORE EUROPEAN SC	25,050	2.000,00	79,84	84,57	2.118,49	0,00	118,49	118,49	5,92%	19,84%
LU0072463663	BGF Latin American Fund A2 USD	33,523	2.000,00	59,66	61,47	2.060,68	0,00	60,68	60,68	3,03%	19,30%
LU0205193047	Schroder ISF-US Small & Mid-Cap	16,183	2.000,00	123,59	120,65	1.952,42	0,00	-47,58	-47,58	-2,38%	18,29%

Aktuelle Depotperformance 10.000,00 10.675,43 0,00 675,43 675,43 6,75%



Aktuelle Depotübersicht

Letzter festgestellter Kurs vom: 29.12.2012

Bericht erstellt am: 29.12.2012 13:19:32

Skywalker		Teilnehmer									
WKN	Wertpapier Name	Stück	Bestand Einstandspreis	MW	Aktuell letzter Kurs	Depotwert	Div.	Gewinn/Verlust Kurs	Summe	v.H	Portfolio
DE0008490962	DWS Deutschland	19,675	2.000,00	101,65	125,84	2.475,95	0,00	475,95	475,95	23,80%	21,95%
LU0348798009	Allianz RCM Thailand	5,420	2.000,00	369,02	452,59	2.452,91	0,00	452,91	452,91	22,65%	21,74%
DE0008475047	Allianz PIMCO Euro Rentenfonds A (EUR)	37,258	2.000,00	53,68	57,96	2.159,46	0,00	159,46	159,46	7,97%	19,14%
LU0360863863	ARERO	15,181	2.000,00	131,74	140,62	2.134,81	0,00	134,81	134,81	6,74%	18,92%
LU0726941049	Coba Rohstoff CDF1RS	42,582	2.000,00	46,97	48,32	2.057,44	0,00	57,44	57,44	2,87%	18,24%

Aktuelle Depotperformance

10.000,00

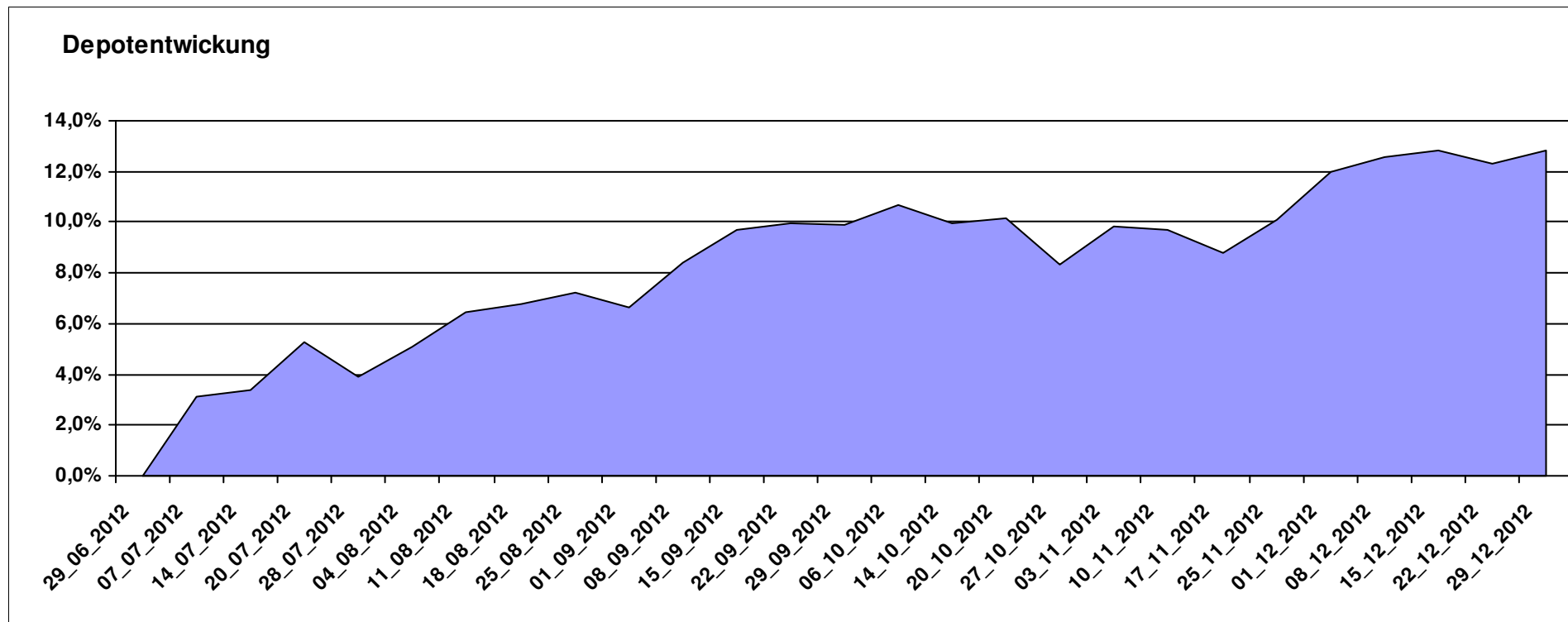
11.280,57

0,00

1.280,58

1.280,58

12,81%



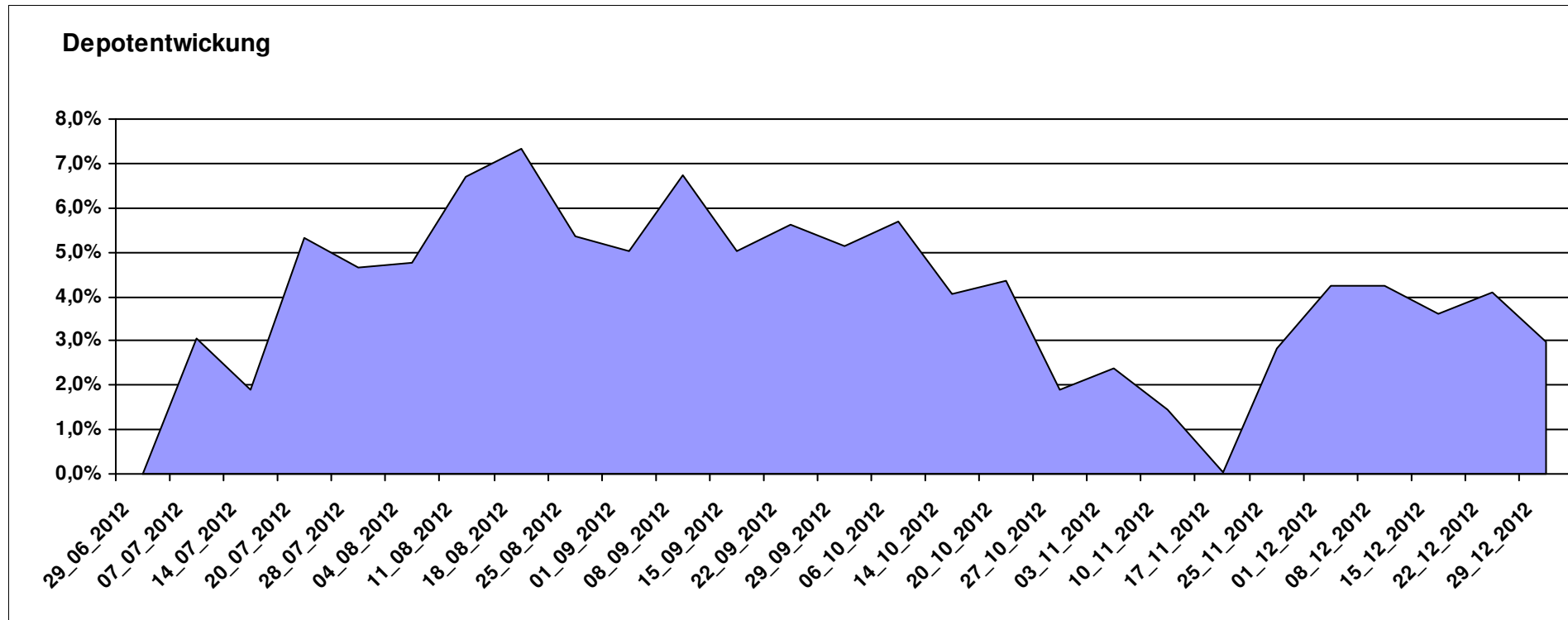
Aktuelle Depotübersicht

Letzter festgestellter Kurs vom: 29.12.2012

Bericht erstellt am: 29.12.2012 13:19:32

Snowky		Teilnehmer									
WKN	Wertpapier Name	Stück	Bestand Einstandspreis	MW	letztter Kurs	Aktuell Depotwert	Div.	Gewinn/Verlust Kurs	Summe	v.H	Portfolio
LU0254360752	CS Equity Fund (Lux) Global Prestige B	127,714	2.000,00	15,66	16,90	2.158,37	0,00	158,37	158,37	7,92%	20,96%
LU0278527428	Nordea-1 Nordic Eq SC BP	186,567	2.000,00	10,72	11,33	2.113,81	0,00	113,81	113,81	5,69%	20,53%
LU0384381660	MS INVF Global Infrastructure A	71,048	2.000,00	28,15	29,14	2.070,34	0,00	70,34	70,34	3,52%	20,11%
DE0008474149	DWS Technology Typ O	28,848	2.000,00	69,33	69,27	1.998,27	0,00	-1,73	-1,73	-0,09%	19,41%
LU0329427255	JB EF Biotech	17,156	2.000,00	116,58	113,99	1.955,57	0,00	-44,43	-44,43	-2,22%	18,99%

Aktuelle Depotperformance 10.000,00 10.296,36 0,00 296,34 296,34 2,96%



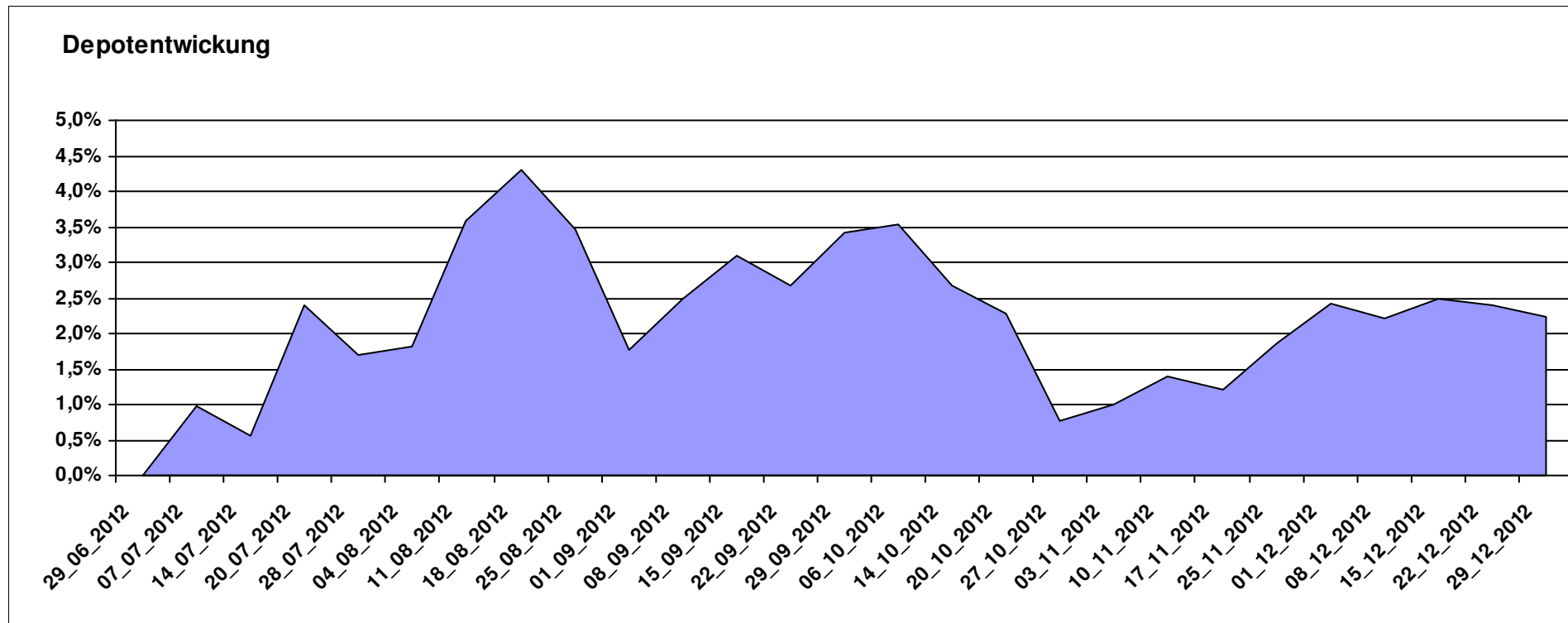
Aktuelle Depotübersicht

Letzter festgestellter Kurs vom: 29.12.2012

Bericht erstellt am: 29.12.2012 13:19:32

vanity		Teilnehmer									
WKN	Wertpapier Name	Stück	Bestand Einstandspreis	MW	Aktuell letzter Kurs	Depotwert	Div.	Gewinn/Verlust Kurs	Summe	v.H	Portfolio
LU0419741177	ComStage ETF Commerzbank Commodity EW	19,425	2.000,00	102,96	110,00	2.136,75	0,00	136,75	136,75	6,84%	20,90%
LU0635178014	Comstage MSCI Emerging Markets	67,385	2.000,00	29,68	31,50	2.122,64	0,00	122,64	122,64	6,13%	20,76%
LU0488317610	ComStage ETF iBOXX € Germany Covered Capped Overall TR	10,775	2.000,00	185,62	189,89	2.045,97	0,00	45,97	45,97	2,30%	20,01%
LU0392494992	Comstage MSCI North America	68,480	2.000,00	29,21	28,99	1.985,24	0,00	-14,76	-14,76	-0,74%	19,42%
LU0392496773	ComStage ETF TOPIX ®	248,022	2.000,00	8,06	7,79	1.932,09	0,00	-67,91	-67,91	-3,40%	18,90%

Aktuelle Depotperformance 10.000,00 10.222,69 0,00 222,69 222,69 2,23%



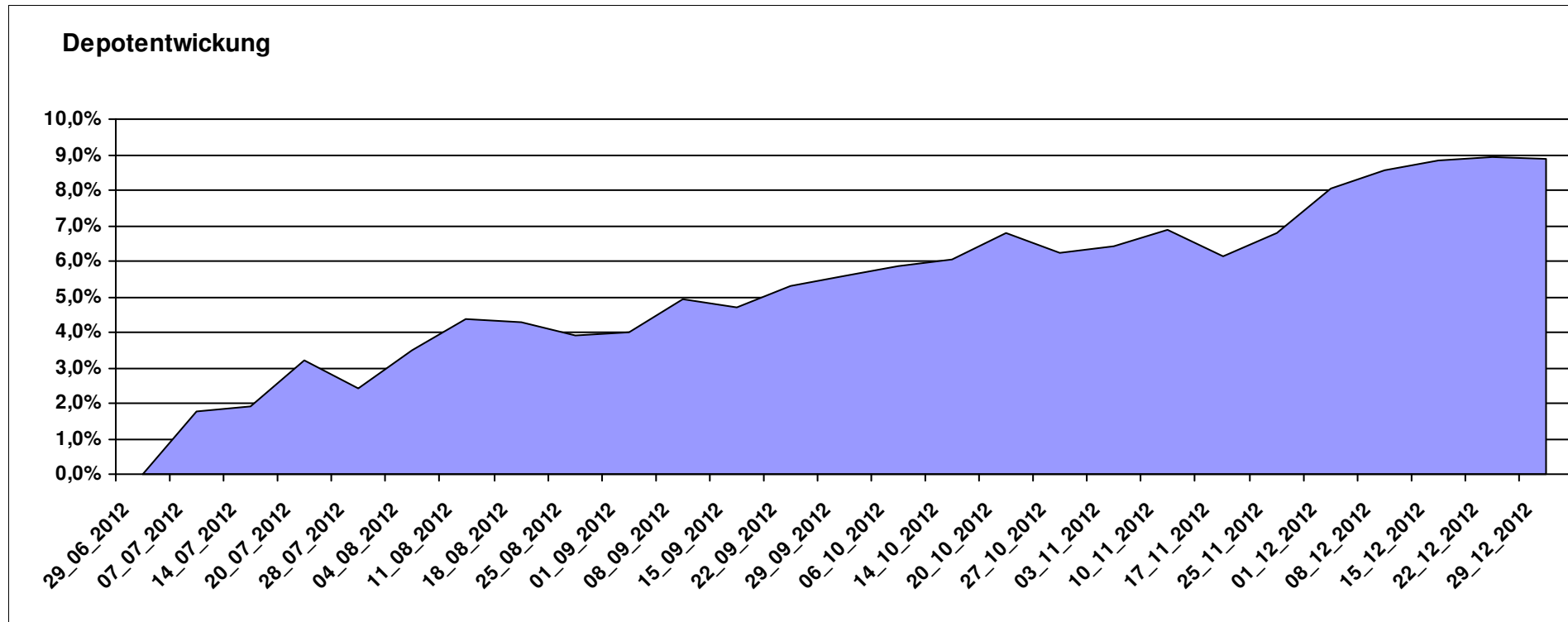
Aktuelle Depotübersicht

Letzter festgestellter Kurs vom: 29.12.2012

Bericht erstellt am: 29.12.2012 13:19:32

Wavetrader7		Teilnehmer									
WKN	Wertpapier Name	Stück	Bestand Einstandspreis	MW	letztter Kurs	Aktuell Depotwert	Div.	Gewinn/Verlust Kurs	Summe	v.H	Portfolio
IE0004766675	Comgest Growth Europe	155,400	2.000,00	12,87	14,45	2.245,53	0,00	245,53	245,53	12,28%	20,62%
LU0231459107	Aberdeen Global Asian Smaller Comp. Fund A2	67,761	2.000,00	29,52	32,73	2.217,81	0,00	217,81	217,81	10,89%	20,37%
LU0170994346	Pictet Gl. Emerging Markets Debt	9,317	2.000,00	214,66	234,55	2.185,32	0,00	185,32	185,32	9,27%	20,07%
DE000A0X7541	Acatis - Gané Value Event Fonds UI A	11,914	2.000,00	167,87	178,02	2.120,93	0,00	120,93	120,93	6,05%	19,48%
LU0136335097	Sauren Global Stable Growth	114,613	2.000,00	17,45	18,48	2.118,05	0,00	118,05	118,05	5,90%	19,45%

Aktuelle Depotperformance 10.000,00 10.887,64 0,00 887,64 887,64 8,88%



Aktuelle Depotübersicht

Letzter festgestellter Kurs vom: 29.12.2012

Bericht erstellt am: 29.12.2012 13:19:32

West263		Teilnehmer									
WKN	Wertpapier Name	Stück	Bestand Einstandspreis	MW	Aktuell letzter Kurs	Depotwert	Div.	Gewinn/Verlust Kurs	Summe	v.H	Portfolio
LU0123485178	DANSKE INVEST EUROPE SC	64,946	2.000,00	30,80	35,61	2.312,71	0,00	312,71	312,71	15,64%	21,61%
LU0488316729	COMSTAGE ETF HSI	95,511	2.000,00	20,94	23,04	2.200,57	0,00	200,57	200,57	10,03%	20,56%
LU0322252502	db x-trackers Russia ETF	93,712	2.000,00	21,34	23,14	2.168,50	0,00	168,50	168,50	8,43%	20,26%
FR0011020973	Amundi ETF Latin America	149,925	2.000,00	13,34	13,88	2.080,96	0,00	80,96	80,96	4,05%	19,44%
FR0010892216	Amundi ETF NASDAQ-100	92,635	2.000,00	21,59	20,95	1.940,71	0,00	-59,29	-59,29	-2,96%	18,13%

Aktuelle Depotperformance 10.000,00 10.703,45 0,00 703,46 703,46 7,03%

